



# KURUMSAL SUNUM

Eylül 2021

# AGENDA

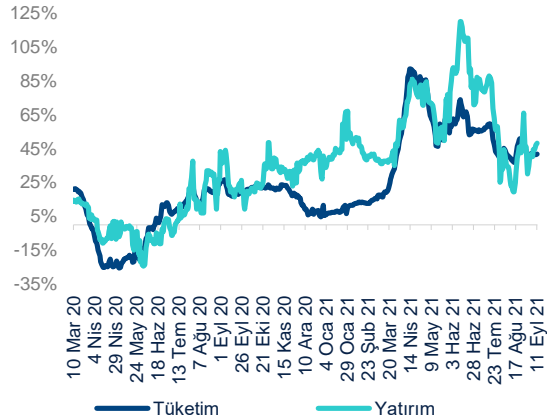
- 01 TÜRK EKONOMİSİ VE BANKACILIK SEKTÖRÜ
- 02 GARANTİ BBVA KURUMSAL PROFİL & ÖNE ÇIKAN FİNANSALLAR
- 03 KURUMSAL YÖNETİŞİM & RİSK YÖNETİMİ

01

# TÜRK EKONOMİSİ VE BANKACILIK SEKTÖRÜ

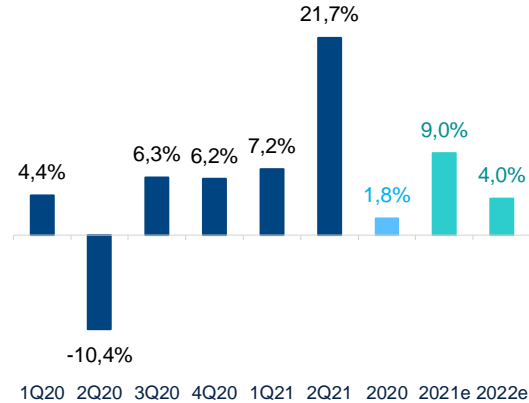
# TÜRKİYE EKONOMİSİ (I / II)

## BÜYÜK VERİ TÜKETİM VE YATIRIM ENDEKSLERİ (Kümülatif, 28 gün, Yıllık)



- Büyük veri göstergelerimiz, Haziran ayında yatırımlarda bir düzeltme görülürken tüketimin görece güçlü kaldığını işaret etmekte

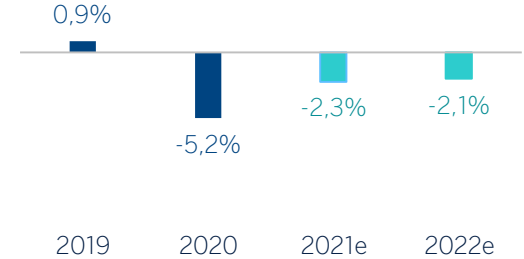
## GSYİH BÜYÜME (Yıllık)



- 2021 GSYİH tahmini, 3Ç'de de devam eden güçlü aktiviteyle beraber %9 olarak korundu.

Türkiye Ekonomisi hakkında daha detaylı bilgi için, Garanti BBVA IR websitemizin "Türkiye Ekonomisi Hakkında" bölümünü ziyaret edebilirsiniz!

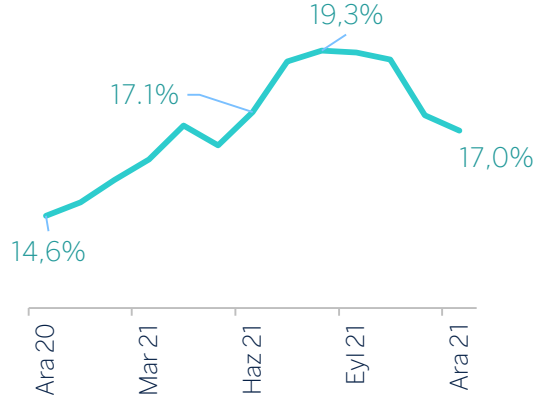
## CARİ DENGE / GSYİH



- İthalat talebi yavaşlarken, ihracat, canlanan dış talep ve turizm gelirlerinin etkisiyle güçlü kalmaya devam ediyor
- 2021'de 18 milyar \$ turizm geliri beklenmekte.

# TÜRKİYE EKONOMİSİ (II / II)

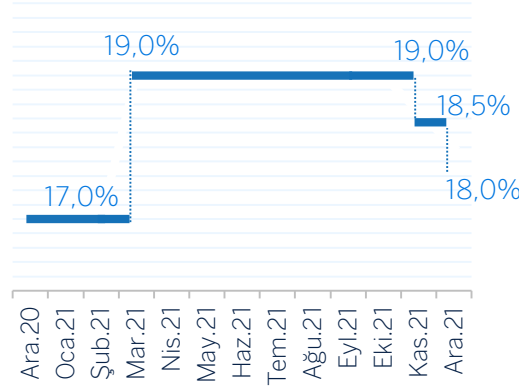
## TÜKETİCİ ENFLASYONU (YILLIK)



- Enflasyonist baskılar, yüksek gıda enflasyonu, maliyet itici faktörler, kötüleşen enflasyon beklentileri ve hâlâ artan iç talep nedeniyle devam ediyor.

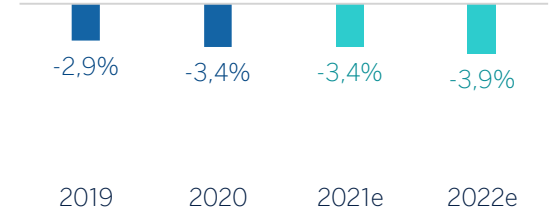
- TÜFE'nin yıl sonunda olumlu baz etkileriyle %17'ye gerilemeden önce, %19 civarında seyretmesi bekleniyor.

## ORTALAMA TCMB FONLAMA MALİYETİ



- Mevcut politika faizinin (%19) Kasım'a kadar bu seviyede kalması bekleniyor. Sonrasında ise sadece kademeli gevşeme öngörülmekte.

## BÜTÇE AÇIĞI / GSYİH

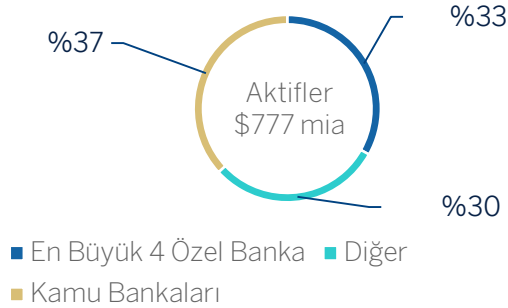


- Bütçe açığının GSYİH'ye oranı Temmuz'da %1,8 olarak gerçekleşti, güçlü vergi gelirleri ve nispeten kontrollü harcamalar ile desteklenmeye devam ediyor.

- Bütçe Açığı / GSYİH hâlâ Gelişen Piyasalar ortalamasının altında

# TÜRKİYE BANKACILIK SEKTÖRÜ (I/IV)

## TOPLAM AKTİFLERİN DAĞILIMI



	Banka Sayısı	Aktif Pazar Payı	Krediler Pazar Payı	Mevduat Pazar Payı
En Büyük 4 Özel Mevduat Bankası	4	%33	%33	%34
Devlet Bankaları	3	%37	%39	%41
Diğer Özel Mevduat Bankaları	25	%16	%14	%16
Kalkınma ve Yatırım Bankaları	14	%7	%8	-
Katılım Bankaları	6	%7	%6	%9

**Toplam: 52**

En büyük 4 Özel Banka ve 3 Devlet Bankası sektörü domine ediyor

EN BÜYÜK 10 BANKA	Toplam Aktif Payı	Yabancı Ortak	Fili Dolaşım
Ziraat Bankası	%15,4	-	-
VakıfBank	%10,8	-	%16,1
HALKBANK	%10,6	-	%24,7
TÜRKİYE BANKASI	%9,8	-	%34,8
Garanti BBVA	%8,2	BBVA (%49,85)	%50,1
YapıKredi	%7,7	UniCredit Group (%20)	%30,0
AKBANK	%7,4	-	%50,7
QNB FINANSBANK	%3,8	Qatar National Bank (%99,88)	%0,12
DenizBank	%3,4	Emirates NBD Bank PJSC (%100)	-
TEB	%2,1	BNP Paribas (%72,2)	-


# TÜRK BANKACILIK SEKTÖRÜ (II / IV)

## GÜVENLİ LİKİDİTE SEVİYESİ

- Aktiflerin %61'i müşteri mevduatlarıyla fonlanıyor
- Oluşabilecek likidite şoklarına karşı yeterli likidite tamponları bulunuyor



**Bankaların kısa dönem dış borcu<sup>1</sup>:**  
65mia \$  
(dış borcun %42'si)



**Hızlı YP Likiditesi<sup>2</sup>**  
99mia \$  
oluşabilecek likidite şoklarını karşılayabilecek düzeyde

## GÜÇLÜ SERMAYE TABANI

- Basel III SYR %17,0
- Çekirdek sermaye toplam sermayenin %76'sı
- Risk Ağırlıklı Aktifler/Aktifler %72



## SAĞLAM AKTİF KALİTESİ

- Takipteki Krediler Oranı %4,0
- Takipteki Krediler Karşılama Oranı %77



**Ort. Öz kaynak Karlılığı:**  
%10,6  
**KALDIRAÇ:** 9,6x  
**Ort. Aktif Karlılığı:** %1,0

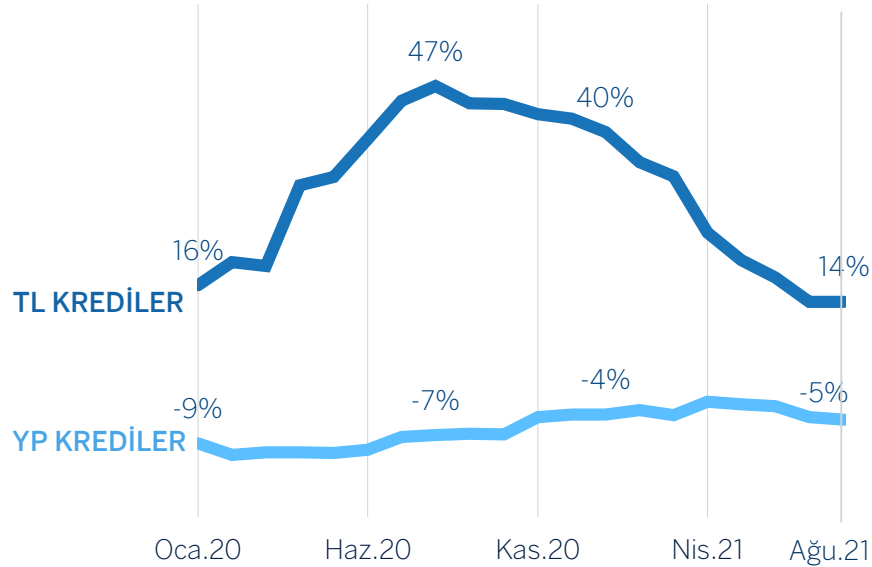
Not: Rasyolar Temmuz 2021 BDDK Mevduat Bankaları datası kullanılarak hesaplanmıştır.

1 Kaynak: TCMB, Haziran 2021. Yurtdışı yerleşiklerin mevduatlarını içermez.

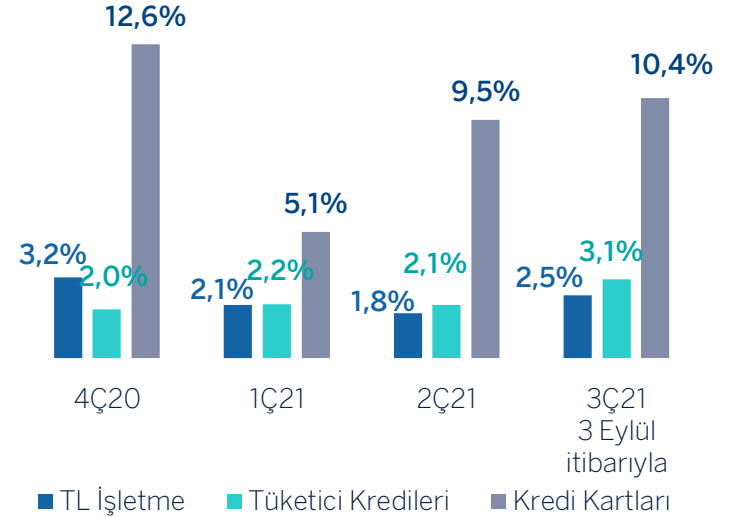
2 Likidite Tamponları: Rezerv opsiyon mekanizmasındaki YP rezervler, Swaplar, Para piyasasından alacaklar, ipoteksiz menkul kıymetler

# TÜRK BANKACILIK SEKTÖRÜ (III / IV)

## BANKACILIK SEKTÖRÜ YILLIK KREDİ BÜYÜMESİ



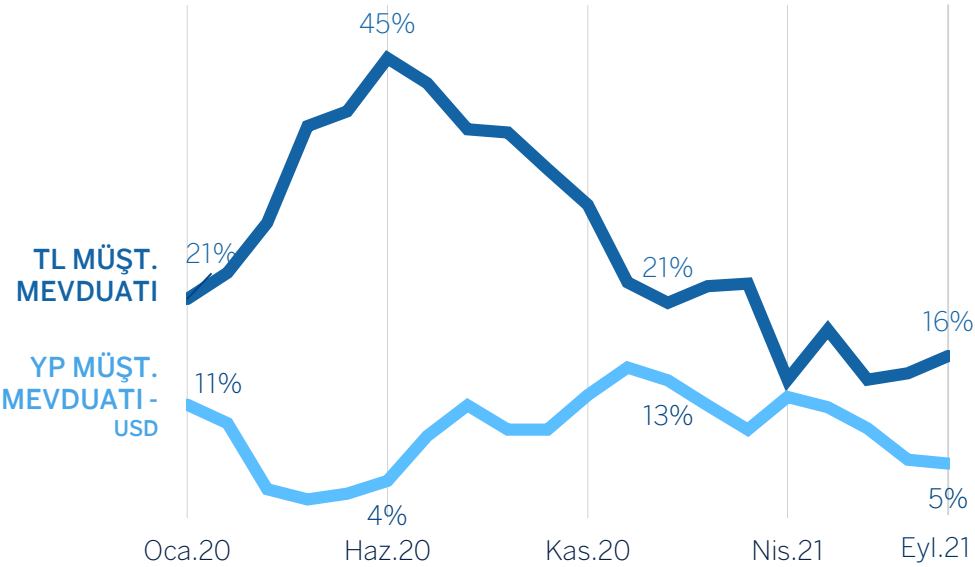
## TL KREDİ BÜYÜMESİ



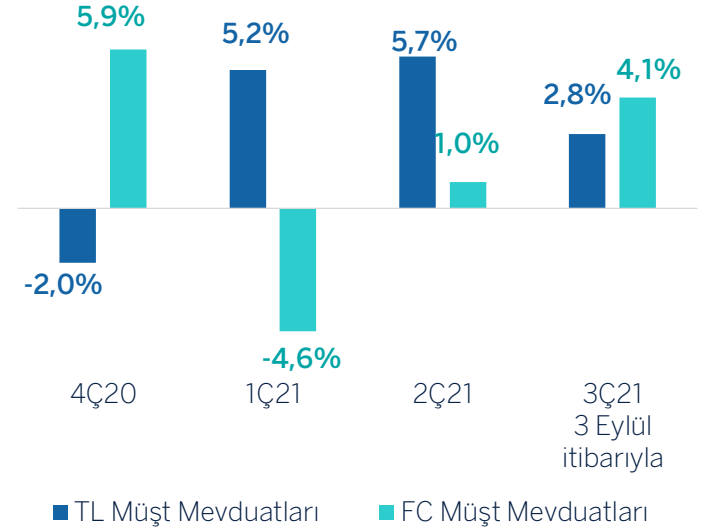


# TÜRK BANKACILIK SEKTÖRÜ (IV/ IV)

## BANKACILIK SEKTÖRÜ YILLIK MEVDUAT BÜYÜMESİ



## MÜŞTERİ MEVDUATLARI BÜYÜMESİ



# TÜRK BANKACILIK SEKTÖRÜ HAKKINDA

REGÜLE VE SIKICA İZLENEN SEKTÖR	● ————— ●	BASEL III & IFRS9 mevzuat uyumu
SAĞLAM AKTİF KALİTESİ	● ————— ●	
YÜKSEK LİKİDİTE VE GÜÇLÜ SERMAYE TABANI	● ————— ●	
AÇIK DÖVİZ POZİYONU YOK	● ————— ●	YP Net Genel Pozisyonu / Yasal Özkaynak = 7%*
GENÇ VE BANKA MÜŞTERİSİ OLMAYAN NUFÜS	● ————— ●	Nüfusun %53'ü 35 yaşın altında Yüksek oranda bankasız nüfus
DÜŞÜK PENETRASYON RASYOLARI <sup>1</sup>	● ————— ●	Müş. Mevduat/GSYİH: %59 vs. Avrupa'da %124 Krediler/GSYİH: %57 vs. Avrupa'da %104
UZUN VADELİ TL FONLAMA KAYNAKLARININ AZLIĞI	● ————— ●	Yerli sermaye piyasalarının zayıf pazarı Varlıklar içerisindeki dış finansman payı : %15*
KISA VADELİ MEVDUAT YAPISI	● ————— ●	Ortalama vade 1 ay

<sup>1</sup> Eurostat (Euro Area for 19 countries), ECB, BDDK Aylık veriler ve TÜİK, Haziran 2021

\*Temmuz 2021 itibarıyla

02

# GARANTI BBVA KURUMSAL PROFİL & ÖNE ÇIKAN FİNANSALLAR

## AMACIMIZ

“Çağın olanaklarını  
herkese sunmak


## STRATEJİK ÖNCELİKLERİMİZ

### MÜŞTERİLERİMİZİN GÖZÜNDE FARKLILAŞMA

 Finansal Sağlık


 Sürdürülebilirlik

### ÜSTÜN BAŞARININ ANAHTARLARI

 Daha Fazla  
Müşteriye Ulaşma

 Operasyonel  
Üstünlük

### STRATEJİMİZİ GERÇEKLEŞTİRMEMİZİ SAĞLAYACAK ANA UNSURLAR

 En İyi ve En Bağlı  
Takım

 Data ve Teknoloji

## DEĞERLERİMİZ

 **Müşteri önceliğimizdir**  **Büyük düşünürüz**  **Tek bir ekibiz**

# HER İŞ ALANINDA GÜÇLÜ BİLİNİRLİĞİYLE EVRENSEL BANKA

## KOBİ

%8,8 İşletme Kredileri pazar payı  
%23 KOBİ kredilerinin TL krediler içindeki payı  
(BDDK tanımına göre)

## BİREYSEL

18,8 milyon bireysel müşteri  
(Garanti BBVA tanımına göre)

550 bin yeni müşteri kazanımı  
(1YY21'de)

Tüketici kredilerinde rakip özel bankalar arasında %12,4 pazar payı ile 1'inci

%10,1 müşteri mevduat pazar payı

Vadesiz / Toplam Müşteri Mevduatı:  
%43, sektör %32



## KURUMSAL & TİCARİ

%9,3 YP krediler pazar payı  
28 ticari şube  
4 kurumsal şube

## ÖDEME SİSTEMLERİ

%17,0 toplam kredi kartı cirosu ve üye işyeri pazar payı ile lider konum  
7,5 milyon kredi kartı müşteri sayısı  
Lider konumda  
681 bin POS cihazı

## ENTEĞRE İŞTİRAKLER



Aktifteki Payı: %6,22



Aktifteki Payı: %4,09



Aktifteki Payı: %1,13



Aktifteki Payı: %0,39



Aktifteki Payı: %0,65



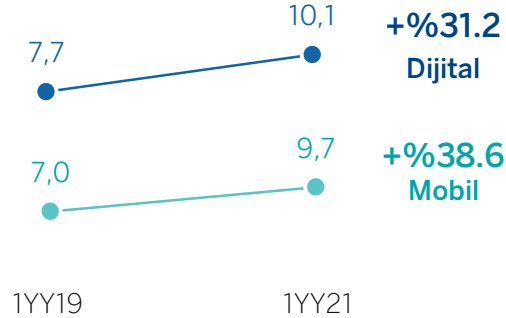
Aktifteki Payı: %0,36



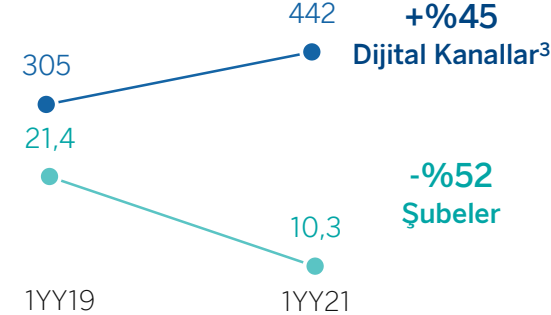
Aktifteki Payı: %0,04

# MÜŞTERİLERİMİZE DAHA İYİ HİZMET VERMEK İÇİN EN İYİ DİJİTAL KABİLİYETLERİMİZDEN YARARLANIYORUZ

## MÜŞTERİ SAYISI<sup>1</sup> (milyon)



## MÜŞTERİ İŞLEMLERİ<sup>2</sup> (Yılbaşından bu yana, milyon)



## DİJİTAL BANKACILIK

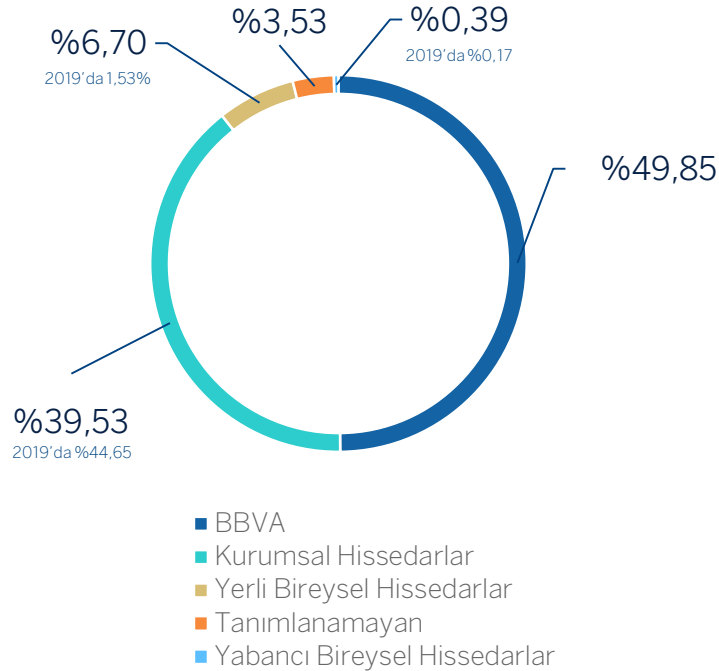
- 10,1 milyon Dijital müşteri sayısı
- %95 mobil müşterinin dijital müşteri içindeki payı
- %10 pazar payı ile özel bankalar arasında en geniş 2. ATM ağı
- 2,2 milyon kişi kart olmadan ATM'den QR kod ile işlem yapıyor
- Mobil bankacılık uygulamasında ~500 işlem mevcut

1 Aktif: son 3 ayda giriş

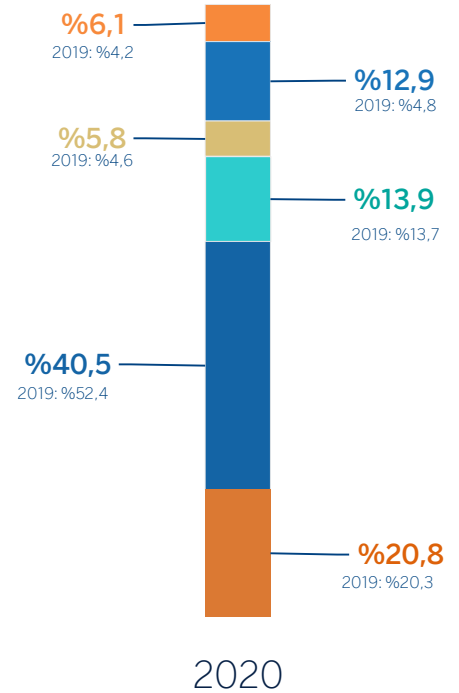
2 Para çekme / yatırma, kredi ödeme, kredi kartı ödeme, fatura ödeme, Para transferi ve döviz işlemleri

3 ATM, Mobil ve İnternet

# GARANTİ BBVA SAHİPLİK YAPISI



- İngiltere & İrlanda
- Kuzey Amerika
- Avrupa (Türkiye Hariç)
- Asya
- Türkiye
- Diğer Ülkeler



# BİR BAKIŞTA GARANTİ BBVA

1

Toplam Aktifler  
\$70 mia

- Konsolide aktif büyüklüğü ile 2. en büyük özel banka

2

Piyasa Değeri  
\$4,8 mia\*

- Halka açık piyasa değeri en yüksek banka (~\$2,4 mia)
- \$170 mio ortalama günlük işlem hacmi (Haziran 2021 itibarıyla)
- Yabancı yatırımcıların en çok yatırım yaptığı hisse

3

Toplam Müşteri Sayısı  
19 mio

- Her yıl 1 milyon yeni müşteri

4

%100 Coğrafi Kapsam

- 880 şube

5

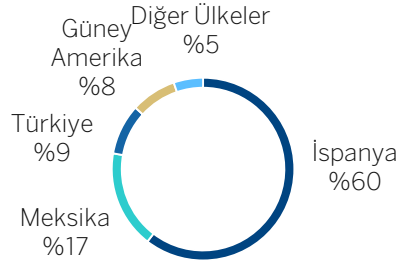
Ort. Özkaynak Karlılığı  
%18

- Özel bankalar arasında en yüksek özkaynak karlılığı

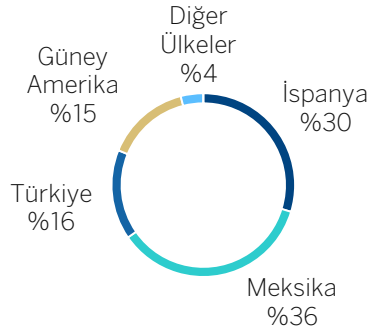


# GARANTİ BBVA'NIN BBVA GRUBU'NA KATKISI

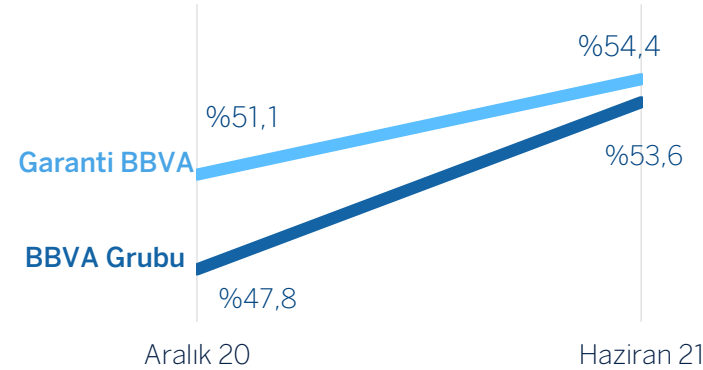
## TOPLAM AKTİFLERİN DAĞILIMI



## BRÜT GELİRLERİN DAĞILIMI



## DİJİTAL SATIŞLARIN TOPLAM SATIŞ İÇİNDEKİ PRV\* ORANI



\* PRV: Product Relative Value kısaltması olup ürünün yaklaşık gelirini ifade etmektedir

Garanti BBVA, Grubun toplam aktifine %9 oranında katkı sağlarken, brüt gelir içindeki payı %16.

Dijital Bankacılıkta, GARANTİ BBVA grupta üst sırada yer almaktadır.

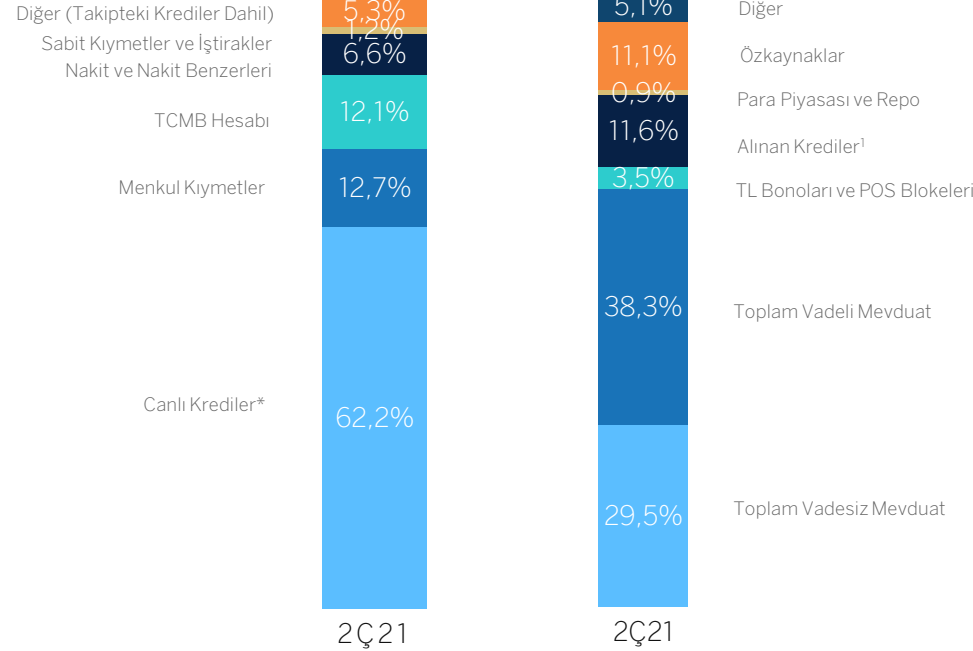
# PERFORMANS İNDİKATÖRLERİ (I/II) – 2Ç21 FİNANSAL PERFORMANS

## AKTİFLER

608 mia TL

## PASİFLER

608 mia TL



\* Leasing and factoring alacakları hariç

Not: Finansallar, 30 Haziran 2021 BDDK konsolide finansallarına göre dir.

<sup>1</sup> İhraç edilen menkul kıymetler, sermaye benzeri krediler ve alınan kredileri içermektedir.

<sup>2</sup> TL'deki değer kaybı nedeniyle oluşan karşılık artışı %100 hedge edildiğinden dip kârlılığa etkisi yoktur

## BAŞLICA GELİR KALEMLERİ (TL mia)

6A21

Net Faiz Geliri	14.466
Operasyonel Giderler	6.629
- Personel Giderleri	2.567
- Diğer Faaliyet Giderleri	4.062
Net Beklenen Kredi Zararı (kur etkisi hariç) <sup>2</sup>	1.656
Net Ücret & Komisyonlar	4.230

## NET KAR

5.437

## BAŞLICA FİNANSAL RASYOLAR

6A21

Özsermaye Karlılığı	%18,3	<b>%19,6</b>
Aktif Karlılığı	%2,1	<b>%2,2</b>
Net Faiz Marjı (swap giderleri dahil)	%3,9	
Takipteki Kredi Oranı	%4,0	
Sermaye Yeterlilik Rasyosu	%15,9	
Net Kredi Riski Maliyeti	%0,9	

Serbest  
Karşılıklara Göre  
Düzeltilmiş

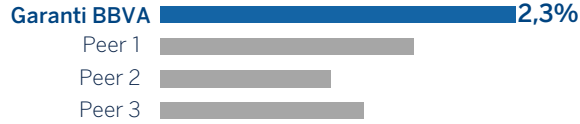
## Net Ücret & Komisyonlar/Operasyonel Giderler

%64

# PERFORMANS İNDİKATÖRLERİ (II/II)– SEKTÖRDEKİ YERİ


## EN YÜKSEK Ortalama Aktif Karlılığı (serbest karşılık rakamı ile düzeltilmiş)

Kümülatif, 6A21

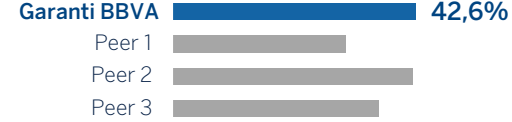


## EN YÜKSEK Ortalama Sermaye Karlılığı (serbest karşılık rakamı ile düzeltilmiş)


Kümülatif, 6A21




## EN YÜKSEK VADESİZ MEVDUAT/ TOPLAM MEVDUAT PAYI



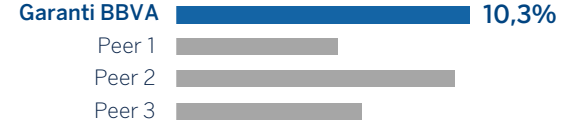
## İKİNCİ EN YÜKSEK ÇEKİRDEK SERMAYE



## EN YÜKSEK TÜKETİCİ KREDİLERİ PAZAR PAYI




## EN YÜKSEK TL CANLI KREDİLER PAZAR PAYI




## EN YÜKSEK SWAP FONLAMA GİDERLERİ DAHİL NET FAİZ MARJI

Kümülatif, 6A21




## EN YÜKSEK NET ÜCRET & KOMİSYONLAR / FAİZ GETİRİLİ AKTİFLER + GAYRİNAKDİ KREDİLER



## EN YÜKSEK KREDİ KARTLARI ALIŞVERİŞ HACMİ

Kümülatif, 6A21



# YENİ EKONOMİK ORTAM 2021 FAALİYET PLANINDA YUKARI YÖNLÜ REVİZEYE NEDEN OLDU

	Önceki Belentiler	Revize Beklentiler
TL Canlı Krediler (Yıllık)	%14-%16	> %20
YP Canlı Krediler (Yıllık, ABD Doları)	Daralma	Daralma
Takipteki Krediler Oranı*	< %6	< %4,5
Net Toplam Kredi Riski Maliyeti**	< 200 bp	< 150 bp
Swap fonlama giderleri dahil Net Faiz Marjı	100 bp daralma	~100 bp daralma
Net Ücret ve Komisyonlar (Yıllık)	%14-%16	~ %30
Operasyonel Giderler (Yıllık)	~ TÜFE	~ TÜFE
Ort. Özkaynak Kârlılığı	%14-%16	%15-%19

## Mevcut Beklentiler / Trendler

- 1YY'de güçlü iç talep kaynaklı büyüme ve 3Ç'de devam eden güçlü aktivite, 2021 ilk faaliyet planında yukarı yönlü bir potansiyel olduğunu gösterdi.
- Takipteki Krediler girişlerinde ve tahsilat performansında beklenenden daha iyi gelişim, varlık kalitesi ölçümlerini olumlu etkiledi.
- Önceki dönemlerdeki ihtiyatlı karşılık ayırımı beklenenden daha iyi iyileştirme için de alan yarattı
- Yüksek faiz ortamı hakim olmaya devam edecek. Ancak, yukarı doğru kredi fiyatlandırması ve TÜFEX tahvillerinin artan fonlama maliyeti baskısını hafifletmesi bekleniyor.
- Ücretler beklenenden çok daha iyi gidiyor. Daha yüksek faiz oranı, ödeme sistemleri ücretlerini destekliyor
- Operasyonel giderler kontrol altında
- Ort. Özkaynak Kârlılığı'nın %15-%19 aralığının üst seviyelerinde olması olası, Net Risk Maliyeti ve Net Ücret ve Komisyon gelirlerinde daha iyi performans bu olasılığın en temel sebepleri.

\*2021 Takipteki Krediler Oranı planlanan kayıttan düşülenleri içerir

\*\* Net Toplam Kredi Riski Maliyeti kur etkisi hariçtir, 100% hedge edildiğinden net kara etkisi yoktur

03

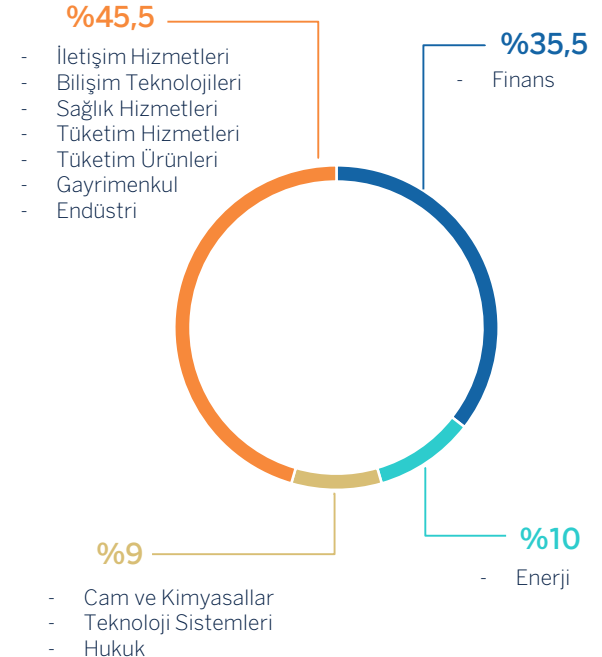
# KURUMSAL YÖNETİŞİM & RİSK YÖNETİMİ

# YÖNETİM KURULU

İsim Soyisim	Atanma Tarihi	Eğitim	İş Tecrübesi
Süleyman Sözen	29.05.1997	Lisans	41 yıl
Jorje Saenz Azcunaga Carranza*	24.03.2016	Lisans	29 yıl
Recep Baştuğ	06.09.2019	Lisans	32 yıl
Sait Ergun Özen	14.05.2003	Lisans	35 yıl
Dr. Muammer Cüneyt Sezgin	30.06.2004	Doktora	34 yıl
Jaime Saenz de Tajada Pulido	02.10.2014	Lisans	30 yıl
Pablo Alfonso Pastor Muñoz	31.03.2021	Yüksek Lisans	32 yıl
Rafael Salinas Martinez de Lecca	08.05.2017	Yüksek Lisans	31 yıl
Belkis Sema Yudum	30.04.2013	Lisans	41 yıl
Avni Aydın Düren	17.06.2020	Yüksek Lisans	30 yıl
M. Canan Özsoy	04.04.2019	Yüksek Lisans	33 yıl

## TECRÜBE DAĞILIMI

Tablo, Global Endüstri Sınıflandırma Standartları'na (GICS) uygun olarak hazırlanmıştır. Global Endüstri Sınıflandırma Standartları (GICS), MSCI ve Standard & Poor's (S&P) tarafından küresel finans topluluğu tarafından kullanılmak üzere geliştirilen bir endüstri taksonomisidir.



# ÜST YÖNETİM

## CİNSİYET



## ORTALAMA İŞ TECRÜBESİ



## EĞİTİM



**CEO**  
Recep Baştuğ

Stratejik Planlama &  
Sorumlu Bankacılık



**Finans ve Hazine**  
Aydın Güler



**Hukuk Hizmetleri**  
Aydın Düren



**Kredi Risk Yönetimi Başkanı**  
Murat Atay



**Mühendislik Hizmetleri ve Veri**  
İlker Kuruöz



**İnsan Kaynakları ve Destek Hizmetler**  
Didem Dinçer Başer



**Bireysel Bankacılık**  
Mahmut Akten



**Dijital Bankacılık, Müşteri Çözümleri ve Deneyimi**  
Işıl Akdemir Evliyaoğlu



**Ticari Bankacılık**  
Cemal Onaran



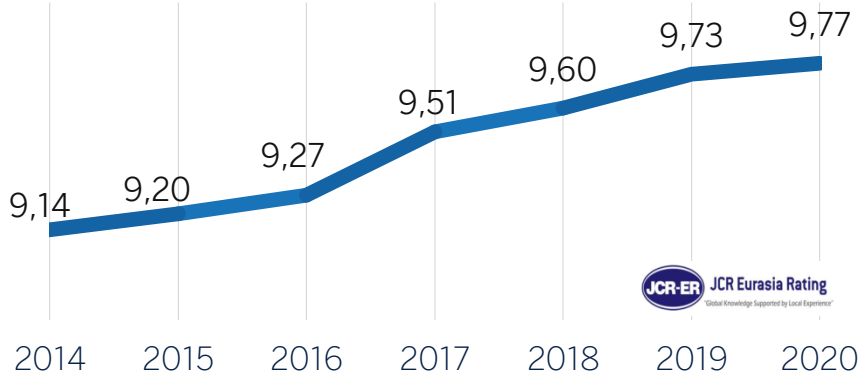
**KOBİ Bankacılığı**  
Sibel Kaya



**Kurumsal, Yatırım Bankacılığı ve Global Piyasalar**  
Ebru Dindar Edin

# KURUMSAL YÖNETİŞİM

## KURUMSAL YÖNETİM DERECELENDİRME NOTU



Not artışında;

- Kamuyu Aydınlatma ve Şeffaflık– Yenilenen Yatırımcı İlişkileri web sitesi Gelişmiş kullanıcı deneyimi, kolay gezinme, bilgilendirici açılış sayfaları ve yeni ÇSY veri sayfası ile puanı 9,67'den 9,76'ya yükseltti.
- Yönetim Kurulu- «Agile Metodoloji»nin uygulanması denetimde. Banka Denetim Komitesi'nin gündemine getirilen bulgu sayısı artırılmış ve birim işgücü daha verimli kullanılmıştır.

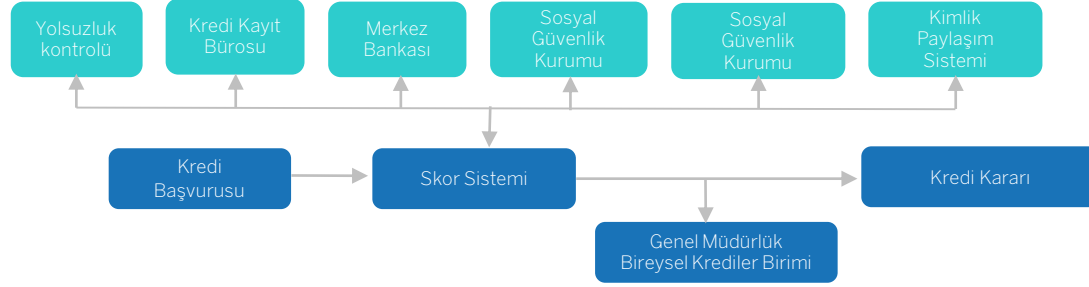


Uyum raporu ve daha fazla bilgi için [Garanti BBVA Yatırımcı İlişkileri](#) web sitesini ziyaret edin.



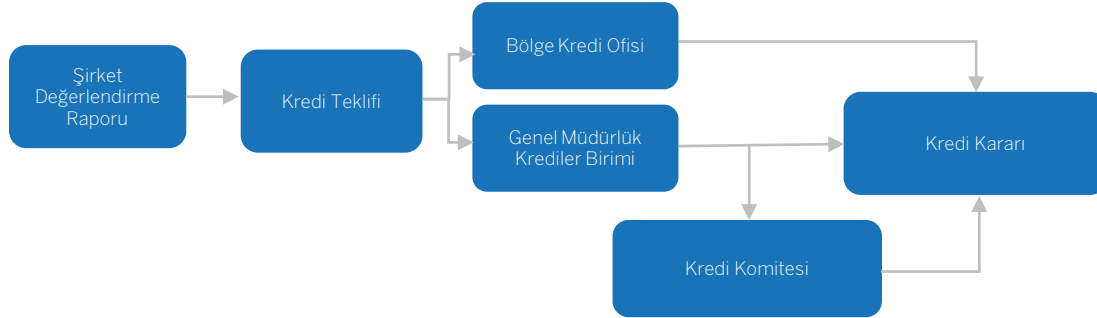
# GELİŞMİŞ RİSK YÖNETİMİ SİSTEMLERİ

## BİREYSEL BANKACILIK: MERKEZİLEŞTİRME SÜREÇ



- **Kredi / Peşinat Oranı:**  
Tüketici Konut Kredisi En yüksek: 90%\*;  
Oto kredisi En yüksek: 120 Bin TL'ye kadar  
70%; ve 120 Bin TL üzeri için 50%

## KURUMSAL VE TİCARİ BANKACILIK: MERKEZİ OLMAYAN SÜREÇ



- 25 bölge kredi ofisi
- Haftalık Kredi Komitesi toplantıları
- 1 yıl sonunda tüm kredi limitlerinin süresi dolar ve tekrar onaya düşer
- Hızlı onay süreci ve daha küçük risklerin yerel yönetimi için Bölgesel Kredi Ofisleri aracılığıyla dağıtılmış merkezi olmayan kredi kararı
- Yüksek riskleri onaylamak ve yönetmek için genel müdürlükte çok katmanlı komite yapısı

\* Küresel Covid-19 salgınının ekonomiye olan etkilerini azaltmak için, 18 Mart 2020 itibarıyla oran %80'den %90'a yükseltilmiştir

# ÇSY YAKLAŞIMI VE UYGULAMALARI

Çevre

Sosyal

Yönetim

- Garanti BBVA, Birleşmiş Milletler Çevre Programı Finans Girişimi (UNEP FI), Sorumlu Bankacılık Prensipleri, Global Compact Türkiye ve İş Dünyası ve Sürdürülebilir Kalkınma Derneği (SKD Türkiye) gibi bir dizi aracı platform da dahil olmak üzere toplam **27** girişimde aktif olarak yer alıyor veya yönetim kurulu başkanı veya üyesi olarak yer alıyor.
- 11 Sürdürülebilirlik Endeksi Katılı
- 51 milyar TL etki odaklı kredi (2020 sonu itibarıyla)
- 16 Sürdürülebilir Kalkınma Amaçlarına doğrudan katkı

Garanti BBVA, Sürdürülebilirliği, çevreye ve topluma daha duyarlı uygulamaları benimserken, uzun vadeli değer yaratma taahhüdü olarak tanımlıyor.

# ÇSY YAKLAŞIMI VE UYGULAMALARI

## YEŞİL BONO VE KREDİLER

- 43 sürdürülebilir ürün/kredi
- 2020 yılı sonu itibarıyla, sürdürülebilir borçlanma piyasasının toplam hacmi 1,9 trilyon doları aştı
- Dünyada ilk ÇSY bağlantılı Sendikasyon Kredisi
- Dünyada ilk Cinsiyet Eşitliği Kredisi
- Sürdürülebilir tahvil ve krediler 655 milyon dolara ulaştı
- Türkiye'nin ilk Yeşil Proje Finansman Kredisi
- Rüzgar enerjisi projelerinde %24,7 pazar payı ile pazar lideri konumu

## SERA GAZI EMİSYONLARI

- Garanti BBVA, Kapsam 1 ve Kapsam 2 emisyonlarını 2025 yılına kadar %29 ve 2035 yılına kadar %71 oranında azaltmayı taahhüt ediyor
- 2020 yılında Banka, kendi faaliyetlerinden kaynaklanan emisyonlarında karbon nötr hale gelmiş ve 2035 hedefini Kapsam 1 ve Kapsam 2 emisyonlarında %75 azaltarak 15 yıl önce gerçekleştirmiştir.

# ÇSY YAKLAŞIMI VE UYGULAMALARI

## SOSYAL

- 60 milyon TL toplumsal programlara yatırım (2020 sonu itibarıyla)
- Bugüne kadar kadın girişimcilere sağlanan finansman 8,7 milyar TL oldu.
- Garanti BBVA Partners bu yıl 5 startup'ı ağırladı ve Programa dahil olan startup'lara sağlanan toplam yatırım tutarı 22 milyon TL'yi aştı (2020 sonu)
- Garanti BBVA, beş yıl üst üste Bloomberg Cinsiyet Eşitliği Endeksi'ne girmeye hak kazanan Türkiye'deki tek şirket oldu.

## YÖNETİM

- 11 üyeden 4'ü bağımsız yönetim kurulu üyesidir.
- BM Sorumlu Bankacılık ve Sürdürülebilir Finans Bildirgesi İlkeleri kurucu üyesi
- 45 Katılım Platformu

# ESG RATINGS

## CDP İKLİM DEĞİŞİKLİĞİ

- Garanti BBVA, Küresel A List of 2020 CDP İklim Değişikliği Programı'na katılmaya hak kazanan tek Türk banka oldu

## DOW JONES SÜRDÜRÜLEBİLİRLİK ENDEKSİ

- ÇSY Skoru: 77
- Garanti BBVA 6 yıl üst üste Türkiye'den tek banka oldu

## MSCI

- ESG Rating: BBB (Ortalama)

## SUSTAINALYTICS

- ESG Rating: 24.9 (Orta Risk)

# EKLER – BM SÜRDÜRÜLEBİLİR KALKINMA AMAÇLARI



# UYARI

Türkiye Garanti Bankası A.Ş. ("TGB"), bu sunum dokümanını ("Doküman") yalnızca TGB ile ilgili ileriye dönük öngörü ve açıklamaları kapsayan bilgi vermek amacıyla hazırlamıştır ("Bilgi"). TGB burada verilen Bilgi'nin bütünlüğü ve doğruluğuyla ilgili herhangi bir beyan veya taahhütte bulunmamaktadır. Bilgi, herhangi bir bildirim yapılmaksızın değişebilir. Doküman veya Bilgi yatırım tavsiyesi ya da TGB'nin hissesini almaya ya da satmaya yönelik tavsiye olarak tefsir edilemez. Bu Doküman ve/veya Bilgi kopyalanamaz, ifşa edilemez ya da TGB tarafından Doküman ve/veya Bilgi gönderilen ya da teslim edilen kişi ya da TGB'den talep eden kişi dışında hiçbir kişiye dağıtılamaz. TGB, burada ifade edilen ya da ima edilen ileriye dönük tüm öngörü ve açıklamalarla ya da Bilgi'de veya iletilen diğer tüm yazılı veya sözlü ifadelerde yer alan eksikliklerle ilgili herhangi bir sorumluluk kabul etmemektedir.

Not: Net Tavsiye Skoru çalışması, bağımsız araştırma firması Ipsos tarafından Garanti BBVA için yapılmıştır. Araştırma sonuçlarına göre Garanti BBVA, kendi bireysel müşteri profilinde rakipler arasında en yüksek ikinci, KOBİ müşteri profilinde ise rakipler arasında en yüksek Net Tavsiye Skoru'na sahiptir. Rakipler İş Bankası, Akbank, Yapı Kredi Bankası, QNB Finansbank ve Denizbank'tır. Araştırma Ocak'20 ve Aralık'20 döneminde, ilgili bankayı ana bankası olarak nitelendiren ve bankasıyla son 3 ayda iletişime geçmiş müşterilerle çevrimiçi panel ve telefonla iletişim ile kotalı örneklem yöntemiyle yapılmıştır.

## Garanti BBVA Yatırımcı İlişkileri

[www.garantibbvayatirimciiliskileri.com](http://www.garantibbvayatirimciiliskileri.com)

Levent Nispetiye Mah. Aytar Cad. No:2  
Beşiktaş 34340 İstanbul – Türkiye

Email: [investorrelations@garantibbva.com.tr](mailto:investorrelations@garantibbva.com.tr)

Tel: +90 (212) 318 2352

Fax: +90 (212) 216 5902

