



2015 Yılı Mali Sonuçlarının
Değerlendirilmesi
-Olağan Genel Kurul Toplantısı-

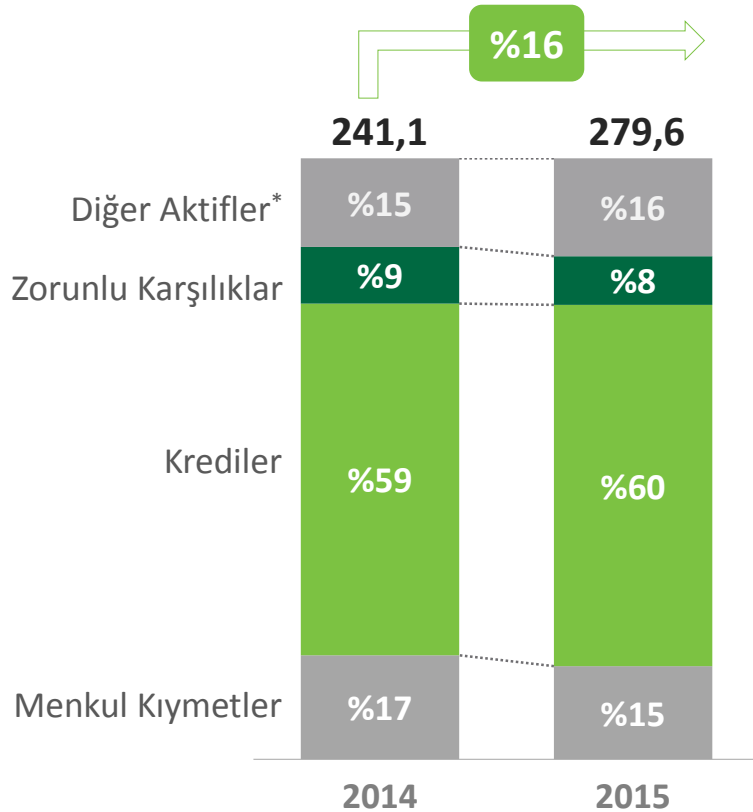
31 Mart 2016



2015 Yılı Değerlendirmesi

Aktiflerin dağılımı müşteri kaynaklı olmaya devam ediyor

Aktiflerin Dağılımı (% , Milyar TL)

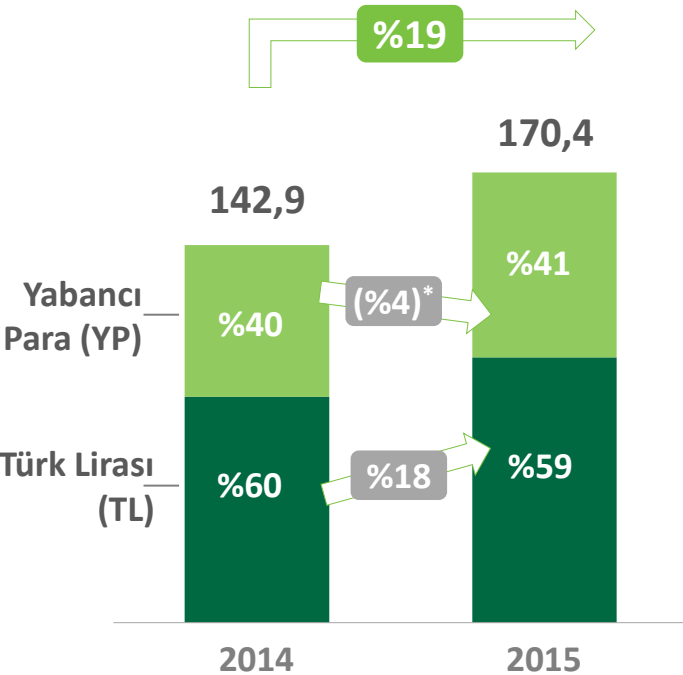


Müşteri kaynaklı aktiflerin artan ağırlığı

- Aktif büyümesi 2015 boyunca **kredi kaynaklı** kalırken **menkul kıymetler portföyüne stratejik alımlar** yapıldı

Ekonomiye olan destek, aktif kalitesi korunarak sürdürülüyor

Canlı Krediler (Milyar TL)



Büyümenin ana unsurları

- Sürdürülebilir & sağlıklı büyüme stratejisi ile ekonomiye sağlanan kesintisiz destek

	Yıllık Büyüme
+ TL İşletme Kredileri ¹	%29
+ Bireysel Krediler	%13
+ Konut Kredileri	%21
+ Oto Kredileri	%19
- YP Kredi büyümesi 2015'te devam eden belirsizlikler ve dalgalanma nedeniyle kısıtlandı

Sağlamlaşan aktif kalitesi

Toplam Kredileri Karşılama Oranı²: 136%

- Takipteki kredi oranı sektör ortalamasının altında kalmaya devam etti
Garanti: %2,7** ; Sektör: %2,9
- Üstün tahsilat performansı:
Yıllık %67 Büyüme

* Dolar cinsinden

** Sektör ile karşılaştırma yapabilmek için konsolide olmayan mali tablolar baz alınmıştır

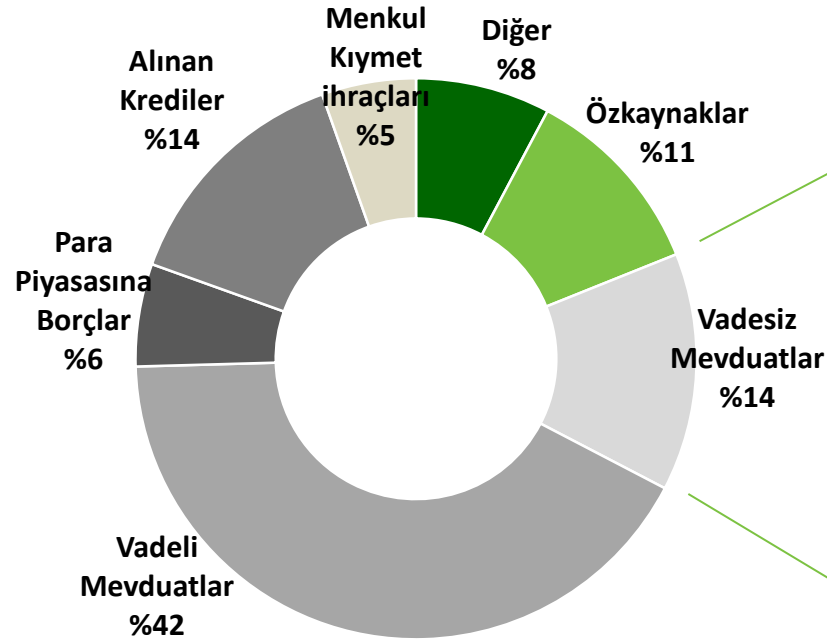
¹ İşletme Kredileri; TL Krediler – TL Tüketici Kredileri

² Özel, genel ve serbest karşılıkları içerir

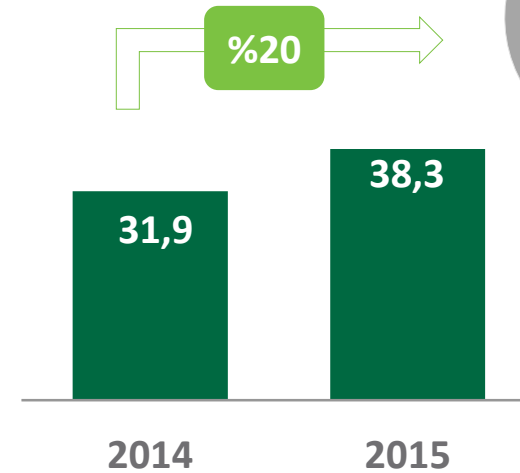
Dinamik yönetilen fonlama yapısı

Mevduat ağırlıklı fonlama yapısı çeşitlendirilmiş kaynaklarla desteklendi

Pasiflerin Dağılımı (%)



Vadesiz Mevduatlar (TL Milyar)



Sektör ortalamasının üzerinde

Vadesiz/Toplam Mevduatlar %25

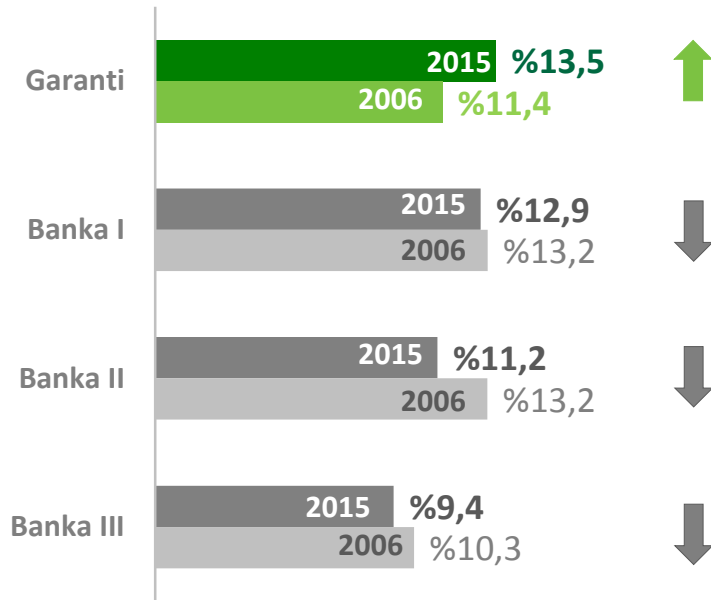
● Mevduat / Toplam Pasifler: **%56**

● Toplam Mevduat Büyümesi: **+%17**

En yüksek sürdürülebilir gelir yaratabilme kapasitesi ve verimli maliyet yönetimi

Olağan Bankacılık Gelirleri¹

% Pazar Payı



Faaliyet Giderleri²/
Ort. Aktifler
%2.3

2014 ile aynı seviyede

Olağan Bankacılık Gelirlerinde #1

- 2006 yılına göre, rakip gruptaki özel bankalar arasında **pazar payı kazanan tek banka**

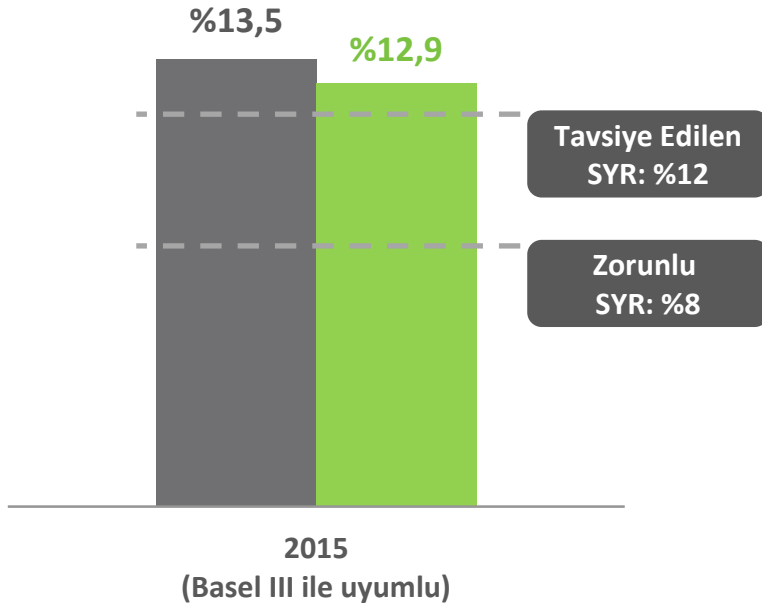
Etkin maliyet yönetimi

- Şube başı verimlilikte korunan **liderlik**

Sermaye yaratarak büyüme stratejisi güçlü sermaye oranlarını güvence altına alıyor

Sermaye Yeterliliği

- Sermaye Yeterlilik Rasyosu
- Çekirdek Sermaye Rasyosu



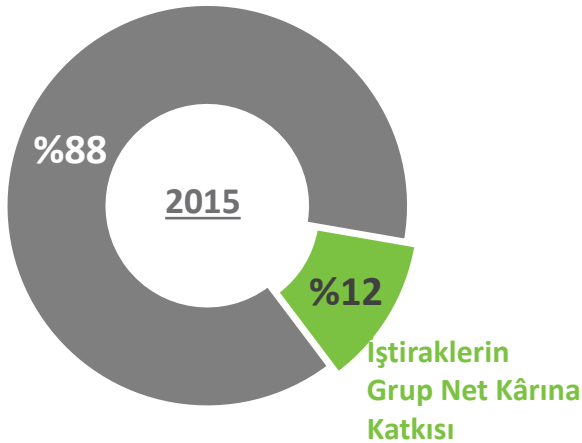
İç kaynaklar ile beslenen
güçlü sermaye yapısı
büyüme potansiyelini destekliyor



1 Konsolide olmayan verilere göre, rakip banka gruplaması içinde (Isbank, Akbank, YKB, Halkbank, Vakıfbank)

İştiraklerin katkısı güçlü kalmaya devam ederken, artış eğilimini sürdürüyor

Konsolide Net Kâr



Ana Katkıda Bulunanlar

GarantiBank International N.V.

Net Kâr Katkısı
%1,0*
ek karşılıklar hariç*: **%5**

- 25 yıllık deneyimi ile Hollanda'nın **15. Büyük bankası**

Garanti Emeklilik

Net Kâr Katkısı
%5,4

- 6 yıldır üst üste en kârlı emeklilik şirketi

Garanti Leasing

Net Kâr Katkısı
%3,1

- 800 milyon ABD Doları işlem hacmi ile **2. sırada**

GarantiBank Romania

Net Kâr Katkısı
%1,6

- 18 yıllık deneyimi ile Romanya'nın **10. büyük bankası**

Tekrar eden güçlü performans köklü ve güçlü stratejimizin yansıması

Özel bankalar arasında en yüksek karlılık oranları

2015 Yılı
Net Kârı
TL 3.6mia

Ort.
Özkaynak
kârlılığı
%13

Ort.
Aktif kârlılığı
%1,4

Regülasyon baskısı & piyasadaki dalgalanmalara rağmen **güçlü performans**

- + Artan gerçek bankacılık gelirleri
 - Net Faiz Marjı,
 - Net Ücret & Komisyon gelirleri performansı
- + Risk-getiri dengesi önceliği
 - Sağlam aktif kalitesi, üstün tahsilat performansı
- + Sermaye Yaratarak Büyüme
 - En yüksek çekirdek sermaye oranı*
- + Disiplinli maliyet yönetimi
 - En yüksek şube başı verimlilik oranları*
- + İştiraklerden gelen güçlü katkı: %12

* Karşılaştırma rakipler arasında yapılmıştır ve konsolide olmayan verilere dayanmaktadır. Rakip Bankalar: İşbank, Akbank, Yapı Kredi, Halkbank ve Vakıf Bank. Verimlilik oranları şube başına olağan bankacılık gelirlerini, aktif, mevduat ve nakdi kredi büyüklüklerini kapsamaktadır.

TEŞEKKÜRLER

Türkiye Garanti Bankası A.Ş. (“TGB”), bu sunum dokümanını (“Doküman”) yalnızca TGB ile ilgili ileriye dönük öngörü ve açıklamaları kapsayan bilgi vermek amacıyla hazırlamıştır (“Bilgi”). TGB burada verilen Bilgi’nin bütünlüğü ve doğruluğuyla ilgili herhangi bir beyan veya taahhütte bulunmamaktadır. Bilgi, herhangi bir bildirim yapılmaksızın değişebilir. Doküman veya Bilgi yatırım tavsiyesi ya da TGB’nin hissesini almaya ya da satmaya yönelik tavsiye olarak tefsir edilemez. Bu Doküman ve/veya Bilgi kopyalanamaz, ifşa edilemez ya da TGB tarafından Doküman ve/veya Bilgi gönderilen ya da teslim edilen kişi ya da TGB’den talep eden kişi dışında hiçbir kişiye dağıtılamaz. TGB, burada ifade edilen ya da ima edilen ileriye dönük tüm öngörü ve açıklamalarla ya da Bilgi’de veya iletilen diğer tüm yazılı veya sözlü ifadelerde yer alan eksikliklerle ilgili herhangi bir sorumluluk kabul etmemektedir.