

2020 ENTEGRE FAALİYET RAPORU



QR kodu okutarak
online rapora
ulaşabilirsiniz.

*'Kelimelere
Yüklediğimiz
Anlam...'*



İçerik web sitesinde izlenebilir, dinlenebilir ve okunabilir.



Üzerine tıkladığında web sitesine yönlendirir.



Üzerine tıkladığında raporda ilgili bölüme yönlendirir.



Bölüm metninde kullanılan kelime sayısı



Bölümü okuma süresi



Bölümün sayfa sayısı



Metinde en çok kullanılan kelime

2020 ENTEGRE FAALİYET RAPORU

*'Kelimelere
Yüklediğimiz
Anlam...'*

İçindekiler

- 3 Sunuş
- 4 Rapor Hakkında

GİRİŞ

- 8 Bağımsız Denetçi Görüş ve Güvence Raporları
- 13 Sorumluluk Beyanları
- 14 Charles Tilley'nin Mesajı
- 15 Yönetim Kurulu Başkanı'nın Mesajı
- 17 Genel Müdür'ün Mesajı

GARANTİ BBVA HAKKINDA

- 22 Faaliyet Gösterdiğimiz Ortam
- 28 Kurumsal Profil
- 29 Garanti BBVA Ortaklık Yapısı
- 30 Garanti BBVA'nın İş Alanlarındaki Konumu
- 32 Garanti BBVA Entegre Finansal Hizmetler Grubu
- 34 Garanti BBVA'nın Sektördeki Konumu
- 36 Sayılarla Garanti BBVA
- 38 Garanti BBVA Hisse Senedi
- 40 Yönetişimiz
- 41 Organizasyon Yapısı
- 42 Yönetim Kurulu
- 44 Üst Yönetim
- 48 Komiteler ve Politikalar
- 50 Risk Yönetimi

DEĞER YARATIMIMIZ

- 56 Öncelikli Konularımız
- 59 Paydaşlarımızın Katılımı
- 64 Riskler ve Fırsatlar
- 78 Amacımız, Değerlerimiz
- 80 Rekabet Üstünlüklerimiz
- 81 Stratejik Önceliklerimiz
- 82 Değer Yaratımımız
- 86 Özet Yönetim Kurulu Faaliyet Raporu
- 88 2020 Temel Performans Göstergeleri

92 2020 ÖNCELİKLİ KONUMUZ: COVID-19

STRATEJİK ÖNCELİKLERDE 2020 PERFORMANSI VE ÖNGÖRÜLER

- 102 FİNANSAL SAĞLIK
- 116 SÜRDÜRÜLEBİLİRLİK
- 134 DAHA FAZLA MÜŞTERİYE ULAŞMA
- 146 OPERASYONEL ÜSTÜNLÜK
- 170 DATA VE TEKNOLOJİ
- 182 EN İYİ VE BAĞLI TAKIM

KURUMSAL YÖNETİŞİM

- 194 İç Sistemler Yönetişimi
- 200 Denetim Komitesinin İç Kontrol, İç Denetim ve Risk Yönetim Sistemlerinin İşleyişine İlişkin Değerlendirmesi
- 203 Risk Komitesinin Risk Yönetimi Politikaları, Uygulamaları ve Bankanın Maruz Kalabileceği Çeşitli Risklerin Yönetimine İlişkin Değerlendirmesi
- 204 2020 Yılı Faaliyetlerine İlişkin Önemli Gelişmeler
- 220 Kurumsal Yönetim İlkelerine Uyum Raporu
- 254 Derecelendirme Notları
- 255 Kârın Dağıtımı

FİNANSAL RAPORLAR VE EKLER

- 258 Konsolide Olmayan Finansal Rapor
- 405 Konsolide Finansal Rapor
- 561 EK A.1: Finansal Olmayan Veriler İçin Raporlama Kılavuzu
- 564 EK A.2: Önceliklendirme Analizi Kapsam ve Sınırlar
- 565 EK A.3: Çevresel Performans Göstergeleri
- 567 EK A.4: 2020 Çevresel ve Sosyal Etki Değerlendirme Sistemi Göstergeleri
- 568 EK A.5: TCFD Beyan Tablosu
- 569 EK A.6: UNEP FI tarafından oluşturulan Sorumlu Bankacılık Prensipleri doğrultusunda hazırlanan Etki Raporu
- 574 EK A.7: GRI Standartları İçeriğine Göre Birleşmiş Milletler Küresel İlkeler ve Kadının Güçlenmesi Prensipleri Analizi
- 575 Temel Uyumluluk Seçeneğine Göre GRI Standartları İçerik Endeksi
- 585 EK B Organizasyon Yapısı Değişiklikleri
- 586 EK B Destek Hizmeti Alınan Kuruluşlar

589 İLETİŞİM BİLGİLERİ

Sunuş

'KELİMELERE YÜKLEDİĞİMİZ ANLAM...'

Finans ve bankacılık denildiğinde akla ilk rakamlar, sayılar, oranlar gelir. Performans ve hedefler sayılarla anlatılır, mevcut durum ve konum sayılarla gösterilir. Evet, finans sektörü rakamları sever, çünkü ölçümlenebilen şeyler önceliklidir, ölçümlemek denildiğinde ise rakamlar konuşulur, çünkü ölçümlenmeyen şeyler geliştirilemez.

Garanti BBVA olarak rakamları veriye, veriyi ise analizlerimizle farklı boyutlara taşıdık. Nitel ve nicel araştırmaları kullanarak uzmanlığımız ve bütüncül bakış açımızla kişi ve kurumların karar alma süreçlerine ve stratejilerine yön verdik. Müşterilerimizin hayatını kolaylaştırmak üzere dijitalleştik, doğru finansal kararlarının hızla hayata geçirilmesi için mobil uygulamalar geliştirdik. Özetle, var olduğumuzdan bu yana ölçümledik, dinledik, anladık, yorumladık, geliştirdik, uyguladık ve sunduk. Çıkış noktamız ise tüm paydaşlarımız için değer yaratmaktı. Sahip olduğumuz değerler ve ilkeler bütünü ile Garanti BBVA olarak, ürün ve hizmetlerimizi çağın olanaklarını herkese sunmak amacıyla kullanmaya söz verdik. Ve en önemlisi de veriye hakim olduğumuz kadar çıktılarını yorumlayıp geliştirirken faaliyetlerimize, sözlerimize, kelimelere yüklediğimiz anlamlar bizi farklı kıldı.

Garanti BBVA 2020 Entegre Faaliyet Raporu'nda, özellikle pandemi dönemindeki belirsiz ve zor zamanlarda sorumlu ve sürdürülebilir değer yaratmak için çok çalıştığımız 2020 yılında, bizim için kelimelerin anlamını paylaşmak istedik. Rakamların yanına kelimeleri koyduk. Bu kelimeler hikayemizi güçlendiren, bizi biz yapan kelimeler oldu: **GÜVEN, ÖNCÜ, SÜRDÜRÜLEBİLİRLİK, SORUMLULUK, ÇEVİKLİK, BAŞARI, DİJİTALLEŞME, DENEYİM, EMPATİ VE ŞEFFAFLIK.**

Biliyoruz ki, kelimeler onları kullanan insanlarla anlam kazanıyor. Bu kelimeleri inançla sarf eden çalışanlarımız, bunları bize yakıştıran müşterilerimiz, iş ortaklarımız ve tüm paydaşlarımızla var oluyoruz. Ve aslında bu kelimelerle yazdığımız hikayede her birinin altına imzamızı atıyor ve sözümüze anlam kazandırıyoruz.

Biz, başarımızın ve başarımızdaki sürekliliğin temelinde **GÜVEN** olduğuna inanıyoruz. Biz, bugüne kadar bankacılık sektöründe hayat verdiğimiz ilk'ler ile **ÖNCÜ** olduğumuzu kanıtıyoruz.

SÜRDÜRÜLEBİLİRLİK çalışmalarımızla bu kavramın hakkını veriyor; sürdürülebilirliği, paydaşlarımız ile uzun vadeli değerleri paylaşarak gelecek için güçlü ve başarılı bir iş modeli yaratma taahhüdümüzle şekillendiriyoruz. Kendimizi başta yaşadığımız dünyadan, çevremizden, çalışanlarımızdan, müşterilerimizden ve en önemlisi kendi faaliyetlerimizden sorumlu hissediyoruz. Her zaman bu **SORUMLULUK** duygusuyla hareket ediyoruz. Bizce işimizde **ÇEVİKLİK**, hızlı hareket etmek, dijitalleşen ve zamana karşı yarışan düzende dinamik ve etkin olmak, çalışanlarımızı güçlendirerek yeniliklere öncülük etmek, esneklik ve yaratıcılık olmazsa olmazdır. Ancak çevik bir kurum, fırsatlara ve tehditlere hızlı ve etkili bir şekilde yanıt verebilir. Garanti BBVA'da **BAŞARI** kelimesinin arkasında insan yatıyor. Elde ettiğimiz başarıların tuttuğumuz sözlerin sürdürülebilir değer yaratımının kalbinde tek bir ekip olarak çalışan, bizi şimdiye kadar sayısız ödülle taçlandıran ve başarılı kılan, Garanti BBVA'nın değerli insan kaynağı var. **DİJİTALLEŞME** alanında yaptığımız yatırımlar, sektöre ve hatta iş dünyasına örnek olduğumuz projelerle dijital dönüşümün etkisinde kalmadığımızı, dijitalleşmeyi yaşadığımızı ve dijitalleşerek paydaşlarımızı güçlendirdiğimizi kanıtladık. **DENEYİM** ise hayatımızda iz bırakan, şimdiye kadar saydığımız kelimelerin yaşamasının temelinde yatan olgu. Uzun yıllara dayanan deneyimimiz, bizi yaptığımız işte en iyi olmanın ve işimizde profesyonelleştirmenin yanı sıra çalışanlarımız ve müşterilerimizin yolculuklarını tasarlarırken insan merkezli faaliyetlerimizin etkisini belirliyor. Garanti BBVA için **EMPATİ**, paydaşlarıyla bağlantı kurmanın en başarılı yolu. Samimi, gerçek ve uzun soluklu ilişkiler oluşturmamızın, değerlerimizin, iletişimimizin ve kültürümüzün içinde empati hayati öneme sahip. Ve tüm bunların ancak ve ancak açıklık ve **ŞEFFAFLIK** ile sağlanacağına inanıyoruz. Hesap verebilirlik ve sorumluluk, şeffaf bir yönetim modeli ile mümkün olabilir ve güvenin temelini oluşturur.

Raporumuzda, Yönetim Kurulu Üyelerinden Üst Yönetime, iştiraklerden iş alanları yöneticilerine, bölge ve şube müdürlerine kadar uzanan 50 kişilik bir topluluk, tüm bu kelimelerin Garanti BBVA için ne ifade ettiğini, ilgili alanlarda bu kelimelere yüklediğimiz anlamı, sözümüzün arkasında durarak yarattığımız değeri paylaştı. 2020 yılını başarıyla tamamlayan Garanti BBVA, önümüzdeki dönemde de iş modelini sürekli geliştirip değişen müşteri ihtiyaç ve beklentilerini anlamaya, bunları hızlı bir şekilde karşılamaya, çalışanlarını güçlendirmeye, topluma fayda sağlamaya, tüm paydaşları için değer yaratmak ve çağın olanaklarını herkese sunmak için çalışmaya devam edecek.

Rapor Hakkında

T. Garanti Bankası A.Ş.'nin ("Garanti BBVA") finansal ve finansal olmayan performansının bütünsel bir değerlendirmesi ile geleceğe dönük stratejisinin paylaşıldığı dördüncü entegre faaliyet raporunu sunmaktan memnuniyet duyuyoruz.

Garanti BBVA, düşünce şeklini ve uzun vadeli sürdürülebilir değer yaratımını Uluslararası Entegre Raporlama Konseyi'nin (International Integrated Reporting Council - IIRC) Entegre Raporlama Çerçevesi'ne (<IR> Framework) uyarak tüm paydaşlarına açık ve anlaşılır bir şekilde aktarmayı amaçlıyor.

Garanti BBVA; toplam değer yaratımına temel oluşturan başlıkları, stratejisini ve uzun vadeli sürdürülebilir değer yaratma becerisini "2020 Faaliyetlerine Entegre Bakış" dokümanında özetlerken, "2020 Entegre Faaliyet Raporu" dokümanında yıllık faaliyetlerini, değer yaratan etkenler ve göstergelerle detaylı finansal ve finansal olmayan performansını, kurumsal yönetim ve risk yönetimi yaklaşımını detaylıca paylaşıyor.

Rapor içeriği, paydaşlarımız tarafından gündeme getirilen başlıca konular ile Garanti BBVA için önemli konu başlıklarının kesişiminden oluşan öncelikli konular doğrultusunda belirlendi. Raporumuzda yer verilen bilgiler 31 Aralık 2020 tarihinde sona eren 12 aylık dönemi ve aksi belirtilmediği sürece, Türkiye'deki faaliyetlerinin yanı sıra Hollanda ve Romanya'daki uluslararası iştirakleri, Kıbrıs ve Malta'daki yurt dışı şubeleri, Düsseldorf ve Şangay'da bulunan birer uluslararası temsilciliği hakkında bilgiler içeriyor. İlgili durumlarda, verilen bilgiler tarihsel verilerle destekleniyor.

IIRC tarafından yayımlanan Entegre Raporlama Çerçevesi'nde önerildiği gibi öncelikli konular, iş stratejisi ve 2020 performansı arasındaki bağlantı net bir şekilde kuruluyor. IIRC'nin Global Ağ (<IR> Network) ve Bankacılık Ağ (<IR> Banking Network) üyesi olan Garanti BBVA, Entegre Raporlama Türkiye Ağı'nın (ERTA) kurucu üyesi.

Bu rapor, GRI Standartları "Temel" seçeneğine uyumlu olarak hazırlandı. "Giriş", "Garanti BBVA Hakkında", "Değer Yaratımımız", "2020 ÖNCELİKLİ KONUMUZ: Koronavirüs", "Stratejik Önceliklerde 2020 Performansı ve Öngörüler", "Kurumsal

Yönetişim" ve "Finansal Raporlar ve Ekler" başlıklı yedi ana bölüm bulunuyor. Raporla, GRI Finansal Hizmetler Sektörü beyanları, Birleşmiş Milletler Küresel İlkeler Sözleşmesi ("UNGC") ve Kadının Güçlenmesi Prensipleri ("WEPs") İlerleme Raporu'na ve İklimle Dayalı Verilerin Beyanı Görev Gücü (TCFD) tavsiyeleri ile uyumlu olarak iklimle ilişkili beyanlara ilişkin bir özet tablosuna da yer verildi. Rapor'un içerisinde bu yıl, Garanti BBVA'nın imzacıları arasında bulunduğu Birleşmiş Milletler Çevre Programı Finans İnisiyatifi ("UNEP FI") tarafından oluşturulan Sorumlu Bankacılık Prensipleri doğrultusunda hazırlanan Etki Raporu bulunuyor. KPMG denetimi ve Yönetim Kurulu kararıyla yayınlanan 2020 Entegre Faaliyet Raporu, Garanti BBVA'nın Olağan Genel Kurulunda sunulacak.

KPMG finansal bilgiler için makul güvence, denetçi raporunda ayrıntılı olarak tanımlanan seçilmiş bazı finansal olmayan bilgiler için ise sınırlı güvence verdi.

GİRİŞ

2020 Entegre Faaliyet Raporu, Bağımsız Denetçi Görüş ve Güvence Raporları ve Denetim Komitesi Üyeleri (Bağımsız Yönetim Kurulu Üyeleri), Genel Müdür ve Finansal Raporlamadan Sorumlu Genel Müdür Yardımcısı'nın finansal raporlar ve faaliyet raporu ile ilgili sorumluluk beyanı ile başlıyor. Birinci bölümde Garanti BBVA'nın değer yaratım hikayesinin bu yılki faaliyet raporuna yansımalarını içeren Sunuş, IIRC CEO'su Charles Tilley'in, Garanti BBVA Yönetim Kurulu Başkanı ve Genel Müdür'ünün açılış mesajları yer alıyor.

GARANTİ BBVA HAKKINDA

İkinci bölümde faaliyet gösterdiğimiz ortam, Garanti BBVA'nın konumu, yönetim yapısı ve risk yönetimine bakışı yer alıyor.

DEĞER YARATIMIMIZ

Üçüncü bölümde Garanti BBVA'yı ve paydaşlarını etkileyen öncelikli konular ve paydaşlarımızın katılımı, mega trendler, ilgili riskler ve fırsatlar kapsamında Garanti BBVA'nın verdiği karşılık, strateji ve iş modelimizin IIRC çerçevesinde tanımlanan Altı Sermaye Ögesiyle etkileşimi ve uzun vadede ortak değer yaratma kabiliyetimiz ele alınıyor.

2020 ÖNCELİKLİ KONUMUZ: KORONAVİRÜS

Bu yıl, Garanti BBVA'nın öncelikli konusu olan Koronavirüs, ayrı bir bölüm başlığında, belirsiz ve zor zamanlarda tüm paydaşlar için sorumlu ve sürdürülebilir değer yaratmak amacıyla yapılan çalışmalara özetlenerek yer verildi. Pandemi döneminde çalışanlarının, müşterilerinin ve toplumun sağlığını en büyük önceliği olarak gören Garanti BBVA'nın sahip olduğu organizasyonel çeviklik ile paydaşlarının sağlığını korurken onların ihtiyaçlarını kesintisiz ve hızlı bir şekilde nasıl karşıladığı bu bölümde anlatılıyor.

STRATEJİK ÖNCELİKLERDE 2020 PERFORMANSI VE ÖNGÖRÜLER

Beşinci bölümde açıklanan "Stratejik Önceliklerde 2020 Performansı ve Öngörüler", "Öncelikli Konularımız" kısmında anlatılan on üç farklı Öncelikli Konuyu altı Stratejik Önceliğimiz ile bağlantılı olarak anlattığımız faaliyetlerimizi kapsıyor. Bu altı ana başlığın her biri hem geçmiş performansa eğiliyor hem de geleceğe dönük stratejileri paylaşıyor. Ayrıca her bir başlıkla, Garanti BBVA'nın Sürdürülebilir Kalkınma Amaçları'na ('SKA') katkısı ve yoksulluğun ortadan kaldırılması, eşitsizliklerin azaltılması ve çevrenin korunması için küresel eylem planı arasında bağlantı kuruluyor.

KURUMSAL YÖNETİŞİM

'Kurumsal Yönetişim' adlı altıncı bölümde, Garanti BBVA'nın faaliyetleriyle ilgili risklerin yönetimi ve kurumsal yönetim yapısı yer alıyor. Bölümde İç Sistemler Yönetişimi, Denetim ve Risk Komitesi değerlendirmeleri, 2020 Yılı Faaliyetlerine İlişkin Önemli Gelişmeler, Derecelendirme Notları bulunuyor. Garanti BBVA'nın, kurumsal yönetim ilkelerine verdiği önemin bir sonucu olarak, II-17.1 sayılı Kurumsal Yönetim Tebliği çerçevesinde, uyulması zorunlu olmadığı hükme bağlanan ilkelere uyum durumu, Kurumsal Yönetim İlkelerine Uyum Raporu'nda ilgili başlıklar altında açıklanıyor. Bununla birlikte 02 Ekim 2020 tarihinde Kurumsal Yönetim Tebliği'nin 1 ve 8 inci maddelerine gerekli eklemelerin yapıldığı "Kurumsal Yönetim Tebliği (II-17.1)'nde Değişiklik Yapılmasına Dair Tebliğ (II-17.1.a)" kapsamında yer verilen Sürdürülebilirlik İlkeleri Uyum Çerçevesi kapsamındaki açıklamalar da ilgili başlıklarda açıklanıyor. Bölümün sonunda Kârın Dağıtımı ortakların onayına sunuluyor.

FİNANSAL RAPORLAR VE EKLER

Son bölümde Garanti BBVA'nın denetimden geçmiş yıllık konsolide ve konsolide olmayan finansal raporları yer alıyor. Banka, konsolide ve konsolide olmayan finansal tablolarını 1 Kasım 2006 tarihli ve 26333 sayılı Resmi Gazete'de yayımlanan "Bankaların Muhasebe Uygulamalarına ve Belgelerin Saklanması İlişkin Usul ve Esaslar Hakkında Yönetmelik" ve Bankacılık Düzenleme ve Denetleme Kurulu tarafından bankaların hesap ve kayıt düzenine ilişkin yayımlanan diğer düzenlemeler ile Bankacılık Düzenleme ve Denetleme Kurumu ("BDDK") genelge ve açıklamaları ve bunlar ile düzenlenmeyen konularda Kamu Gözetimi Muhasebe ve Denetim Standartları Kurumu ("KGGK") tarafından yürürlüğe konulmuş olan Türkiye Finansal Raporlama Standartları ("TFRS") hükümlerini içeren; "BDDK Muhasebe ve Finansal Raporlama Mevzuatı"na uygun olarak düzenlemektedir. Konsolide olmayan finansal tablolar, gerçeğe uygun değeri ile değerlendirilen gerçeğe uygun değer farkı kar zarara yansıtılan finansal varlıklar ve yükümlülükler, gerçeğe uygun değer farkı diğer kapsamlı gelire yansıtılan finansal varlıklar ve gayrimenkuller ile özkaynak yöntemine göre muhasebeleştirilen bağlı ortaklıklar haricinde tarihi maliyet esasına göre hazırlanmaktadır. Konsolide finansal tablolar ise, gerçeğe uygun değerleri ile değerlendirilen gerçeğe uygun değer farkı kar zarara yansıtılan finansal varlıklar ve yükümlülükler, gerçeğe uygun değer farkı diğer kapsamlı gelire yansıtılan finansal varlıklar ve gayrimenkuller haricinde tarihi maliyet esasına göre hazırlanmaktadır. Konsolide ve konsolide olmayan finansal tabloların hazırlanmasında izlenen muhasebe politikaları ve değerlendirme esasları ilgili notlarda açıklanmaktadır.



Raporla ilgili geri bildirimlerinizi ve görüşlerinizi lütfen integratedreport@garantibbva.com.tr adresine gönderin.

RECEP BAŞTUĞ
Yönetim Kurulu Üyesi,
Genel Müdür

SEMA YURDUM
Bağımsız Yönetim
Kurulu Üyesi

CANAN ÖZSOY
Bağımsız Yönetim
Kurulu Üyesi

SÜLEYMAN SÖZEN
Yönetim Kurulu Başkanı

DR. M. CÜNEYT SEZGİN
Yönetim Kurulu Üyesi

GÜVEN



QR kodu okutarak
videoyu izleyebilirsiniz.

GÜVEN

ÖNCÜ

SÜRDÜRÜLEBİLİRLİK

SORUMLULUK

DENEYİM

GİRİŞ

8

[Bağımsız Denetçi Görüş
ve Güvence Raporları](#)

15

[Yönetim Kurulu
Başkanı'nın Mesajı](#)

13

[Sorumluluk Beyanları](#)

17

[Genel Müdür'ün
Mesajı](#)

14

[Charles Tilley'nin
Mesajı](#)

ŞEFFAFLIK

BAŞARI

ÇEVİKLİK

EMPATİ

DİJİTALLEŞME



KPMG Bağımsız Denetim ve
Serbest Muhasebeci Mali Müşavirlik A.Ş.
İş Kuleleri Kule 3 Kat:2-9 Levent 34330 İstanbul
Tel +90 212 316 6000 Faks +90 212 316 6060
www.kpmg.com.tr

YÖNETİM KURULUNUN YILLIK FAALİYET RAPORUNA İLİŞKİN BAĞIMSIZ DENETÇİ RAPORU

TÜRKİYE GARANTİ BANKASI ANONİM ŞİRKETİ GENEL KURULU'NA,

SINIRLI OLUMLU GÖRÜŞ

Türkiye Garanti Bankası Anonim Şirketi'nin ("Banka") 1 Ocak 2020 - 31 Aralık 2020 hesap dönemine ait tam set konsolide ve konsolide olmayan finansal tablolarını denetlemiş olduğumuzdan, bu hesap dönemine ilişkin yıllık faaliyet raporunu da denetlemiş bulunuyoruz. Görüşümüze göre, Sınırlı Olumlu Görüşün Dayanağı bölümünde belirtilen konunun etkileri hariç olmak üzere, yönetim kurulunun yıllık faaliyet raporu içinde yer alan konsolide ve konsolide olmayan finansal bilgiler ile Yönetim Kurulunun Banka'nın durumu hakkında denetlenen konsolide ve konsolide olmayan finansal tablolarda yer alan bilgileri kullanarak yaptığı irdelemeler, tüm önemli yönleriyle, denetlenen tam set konsolide ve konsolide olmayan finansal tablolara ve bağımsız denetim sırasında elde ettiğimiz bilgilerle tutarlıdır ve gerçeği yansıtmaktadır.

SINIRLI OLUMLU GÖRÜŞÜN DAYANAĞI

Banka'nın 1 Ocak 2020 - 31 Aralık 2020 hesap dönemine ilişkin tam set finansal tabloları hakkındaki 28 Ocak 2021 tarihli denetçi raporumuzun Sınırlı Olumlu Görüşün Dayanağı bölümünde açıklandığı üzere; 31 Aralık 2020 tarihi itibarıyla Banka'nın denetlenen tam set konsolide ve konsolide olmayan finansal tabloları, BDDK Muhasebe ve Finansal Raporlama Mevzuatı hükümleri dışında, Banka yönetimi tarafından ekonomide ve piyasalarda meydana gelebilecek olumsuz gelişmelerin olası etkileri nedeniyle 2.150.000 bin TL'si cari dönemde ayrılan ve 2.500.000 bin TL'si geçmiş dönemlerde gider yazılan toplam 4.650.000 bin TL tutarında serbest karşılığı içermektedir.

Yaptığımız bağımsız denetim, Bankacılık Düzenleme ve Denetleme Kurulu ("BDDK") tarafından 2 Nisan 2015 tarihli 29314 sayılı Resmi Gazete'de yayımlanan "Bankaların Bağımsız Denetimi Hakkında Yönetmelik" ("BDDK Denetim Yönetmeliği") ve Kamu Gözetimi, Muhasebe ve Denetim Standartları Kurumu ("KGK") tarafından yayımlanan Türkiye Denetim Standartlarının bir parçası olan Bağımsız Denetim Standartlarına ("BDS'lere) uygun olarak yürütülmüştür. Bu standartlar kapsamındaki sorumluluklarımız, raporumuzun Bağımsız Denetçinin Yıllık Faaliyet Raporunun Bağımsız Denetimine İlişkin Sorumlulukları bölümünde ayrıntılı bir şekilde açıklanmıştır. KGK tarafından yayımlanan Bağımsız Denetçiler için Etik Kurallar ("Etik Kurallar") ve bağımsız denetimle ilgili mevzuatta yer alan etik hükümlere uygun olarak Bankadan bağımsız olduğumuzu beyan ederiz.

Etik Kurallar ve mevzuat kapsamındaki etiğe ilişkin diğer sorumluluklar da tarafımızca yerine getirilmiştir. Bağımsız denetim sırasında elde ettiğimiz bağımsız denetim kanıtlarının, sınırlı olumlu görüşümüzün oluşturulması için yeterli ve uygun bir dayanak oluşturduğuna inanıyoruz.

TAM SET KONSOLİDE VE KONSOLİDE OLMAYAN FİNANSAL TABLOLARA İLİŞKİN DENETÇİ GÖRÜŞÜMÜZ

Banka'nın 1 Ocak 2020 - 31 Aralık 2020 hesap dönemine ilişkin tam set konsolide ve konsolide olmayan finansal tabloları hakkında 28 Ocak 2021 tarihli denetçi raporlarımızda sınırlı olumlu görüş bildirmiş bulunuyoruz.

YÖNETİM KURULUNUN YILLIK FAALİYET RAPORUNA İLİŞKİN SORUMLULUĞU

Banka yönetimi, 6102 sayılı Türk Ticaret Kanununun ("TTK") 514 ve 516 ncı maddelerine ve 1 Kasım 2006 tarihli ve 26333 sayılı Resmi



KPMG Bağımsız Denetim ve
Serbest Muhasebeci Mali Müşavirlik A.Ş.
İş Kuleleri Kule 3 Kat:2-9 Levent 34330 İstanbul
Tel +90 212 316 6000 Faks +90 212 316 6060
www.kpmg.com.tr

Gazete'de yayımlanan "Bankalarca Yıllık Faaliyet Raporunun Hazırlanmasına ve Yayımlanmasına İlişkin Usul ve Esaslar Hakkında Yönetmelik"e ("Yönetmelik") göre yıllık faaliyet raporuyla ilgili olarak aşağıdakilerden sorumludur:

- Yıllık faaliyet raporunu bilanço gününü izleyen ilk üç ay içinde hazırlar ve genel kurula sunar.
- Yıllık faaliyet raporunu; Banka'nın o yıla ait faaliyetlerinin akışı ile her yönüyle konsolide ve konsolide olmayan finansal durumunu doğru, eksiksiz, dolambaçsız, gerçeğe uygun ve dürüst bir şekilde yansıtacak şekilde hazırlar. Bu raporda finansal durum, konsolide ve konsolide olmayan finansal tablolara göre değerlendirilir. Raporda ayrıca, Banka'nın gelişmesine ve karşılaşması muhtemel risklere de açıkça işaret olunur. Bu konulara ilişkin yönetim kurulunun değerlendirmesi de raporda yer alır.
- Faaliyet raporu ayrıca aşağıdaki hususları da içerir:
 - Faaliyet yılının sona ermesinden sonra Banka'da meydana gelen ve özel önem taşıyan olaylar,
 - Banka'nın araştırma ve geliştirme çalışmaları,
 - Yönetim kurulu üyeleri ile üst düzey yöneticilere ödenen ücret, prim, ikramiye gibi mali menfaatler, ödenekler, yolculuk, konaklama ve temsil giderleri, ayni ve nakdî imkânlar, sigortalar ve benzeri teminatlar.

Yönetim kurulu, faaliyet raporunu hazırlarken Ticaret Bakanlığının ve ilgili kurumların yaptığı ikincil mevzuat düzenlemelerini de dikkate alır.

BAĞIMSIZ DENETÇİNİN YILLIK FAALİYET RAPORUNUN BAĞIMSIZ DENETİMİNE İLİŞKİN SORUMLULUĞU

Amacımız, TTK hükümleri ve Yönetmelik çerçevesinde yıllık faaliyet raporu içinde yer alan konsolide ve konsolide olmayan finansal bilgiler ile Yönetim Kurulunun Banka'nın durumu hakkında denetlenen konsolide ve konsolide olmayan finansal tablolarda yer alan bilgileri kullanarak yaptığı irdelemelerin, Banka'nın denetlenen konsolide ve konsolide olmayan finansal tablolarıyla ve bağımsız denetim sırasında elde ettiğimiz bilgilerle tutarlı olup olmadığı ve gerçeği yansıtıp yansıtmadığı hakkında görüş vermek ve bu görüşümüzü içeren bir rapor düzenlemektir.

Yaptığımız bağımsız denetim, BDDK Denetim Yönetmeliği ve BDS'lere uygun olarak yürütülmüştür. Bu standartlar, etik hükümlere uygunluk sağlanması ile bağımsız denetimin, faaliyet raporunda yer alan konsolide ve konsolide olmayan finansal bilgiler ve Yönetim Kurulunun Banka'nın durumu hakkında denetlenen konsolide ve konsolide olmayan finansal tablolarda yer alan bilgileri kullanarak yaptığı irdelemelerin konsolide ve konsolide olmayan finansal tablolarla ve denetim sırasında elde edilen bilgilerle tutarlı olup olmadığına ve gerçeği yansıtıp yansıtmadığına dair makul güvence elde etmek üzere planlanarak yürütülmesini gerektirir.

KPMG Bağımsız Denetim ve Serbest Muhasebeci Mali Müşavirlik Anonim Şirketi



Murat Alsan, SMMM
Sorumlu Denetçi
4 Mart 2021
İstanbul, Türkiye



KPMG Bağımsız Denetim ve
Serbest Muhasebeci Mali Müşavirlik A.Ş.
İş Kuleleri Kule 3 Kat:2-9 Levent 34330 İstanbul
Tel +90 212 316 6000 Faks +90 212 316 6060
www.kpmg.com.tr

BAĞIMSIZ GÜVENCE RAPORU

T. GARANTİ BANKASI A.Ş. YÖNETİM KURULU'NA

T. Garanti Bankası A.Ş. ("Banka" veya "Garanti BBVA") tarafından, Garanti BBVA'nın 31 Aralık 2020 tarihinde sona eren yıla ait Entegre Faaliyet Raporunun ("Rapor") Ek A.1 kısmında yer alan "Seçilmiş Bilgiler"e ilişkin sınırlı güvence çalışmasını yürütmek üzere görevlendirilmiş bulunuyoruz.

Güvence kapsamımız, aşağıda listelenen Seçilmiş Bilgiler'le sınırlıdır:

- Sera gazı protokol Kapsam 1 ve 2'ye göre raporlanan toplam yıllık sera gazı emisyonları
- Raporlama dönemindeki sera gazı emisyonu yoğunluğu
- Sera gazı yoğunluğundaki yıllık yüzdesel değişim
- İş için yapılan uçak seyahatlerinin toplam yıllık kilometre mesafesi ve Kapsam 3 emisyonları
- Garanti BBVA tarafından finanse edilen yenilenebilir enerji projeleri (HES, RES, GES) ile engellenen toplam yıllık emisyonlar
- Kaynak bazında toplam yıllık enerji tüketimi
- Kaynak bazında toplam yıllık su tüketimi
- Toplam yıllık atık miktarları (geri dönüştürülebilir, tehlikeli ve tehlikesiz)
- Garanti BBVA tarafından finanse edilen projelerde uygulanan çevresel ve sosyal etki değerlendirmesi süreci:
 - o 2020 yılında değerlendirilen projelerin sayısı
 - o 2020 yılında reddedilen projelerin sayısı
 - o 2020 yılında değerlendirilen projelerin risk notları
 - o 2020 yılında gerçekleştirilen proje sahası ziyareti sayısı
- Yenilenebilir enerji portföyü:
 - o Raporlama dönemi sonu itibarıyla, türüne göre yenilenebilir enerji projelerine yapılan yatırımların tutarı
 - o Raporlama dönemi sonu itibarıyla, türüne göre yenilenebilir enerji projelerinin kurulu güçleri
 - o Raporlama dönemi sonu itibarıyla, Türkiye'de faaliyetteki rüzgâr enerjisi santrallerinin kurulu güçlerinde Garanti BBVA'nın pazar payı
- Önceliklendirme analizi
- Sürdürülebilirlik yönetimi
- Raporlama döneminde yapılan toplam parasal toplumsal yatırım tutarı
- Garanti BBVA ATM'lerindeki kartsız işlemler:
 - o Raporlama döneminde Garanti BBVA ATM'lerinden yapılan toplam kartsız işlem sayısı
 - o Raporlama döneminde Garanti BBVA ATM'lerinden yapılan toplam kartsız işlem hacmi
- Kadın Çalışan Oranları:
 - o Üst ve Orta Seviye Yönetici
 - o Toplam Kadın Çalışanlar
- Doğum İzni Sonrası İşe Dönen Çalışan Oranı
- Doğum İznine Ayrılan Çalışan Sayısı
- Babalık İznine Ayrılan Çalışan Sayısı
- 2020 yılında Toplumsal Cinsiyet Eşitliği Eğitimlerine giriş yapan çalışan sayısı



KPMG Bağımsız Denetim ve
Serbest Muhasebeci Mali Müşavirlik A.Ş.
İş Kuleleri Kule 3 Kat:2-9 Levent 34330 İstanbul
Tel +90 212 316 6000 Faks +90 212 316 6060
www.kpmg.com.tr

- 2020 yılında Kadın Liderliği Eğitimlerini tamamlayan çalışan sayısı
- Kayıp İş günü Oranı
- Raporlama dönemi sonu itibarıyla müşteri sayısı (Toplam, Dijital Bankacılık ve Mobil Bankacılık)

YÖNETİMİN SORUMLULUKLARI

Seçilmiş Bilgiler'in Garanti BBVA'nın oluşturduğu Rapor'un Ek A.1 kısmında yer alan raporlama kriterlerine uygun olarak hazırlanması, sunulması ve içerdiği bilgi ve beyanlar; paydaşların belirlenmesi ve önemli konular da dahil olmak üzere sürdürülebilir kalkınma performansı ve raporlaması açısından Garanti BBVA'nın hedeflerinin belirlenmesi; ve raporlanan performans bilgilerinin elde edildiği uygun performans yönetimi ve iç kontrol sistemlerinin kurulması ve sürdürülmesinden Banka Yönetimi sorumludur.

Yönetim, hata ve hileyi önlemek ve belirlemek ile Garanti BBVA'nın faaliyetlerine ilişkin kanun ve düzenlemeleri tanımlamak ve bunlara uyulmasını sağlamaktan sorumludur.

Yönetim, açıklamaların ve Seçilmiş Bilgiler'in hazırlanması ve sunumunda yer alan personelin uygun bir şekilde eğitildiğinden, bilgi sistemlerinin düzgün şekilde güncellendiğinden ve raporlamadaki tüm değişikliklerin önemli iş birimlerini içerdiğinden sağlamaktan sorumludur.

SORUMLULUĞUMUZ

Sorumluluğumuz, sınırlı güvence çalışması yürüterek gerçekleştirilen işlemler ve elde edilen kanıtlara dayanarak sınırlı güvence sonucuna ulaşmaktır. Sınırlı güvence çalışmamız, Uluslararası Güvence Denetimi Standartları ve bilhassa Tarihi Finansal Bilgilerin Bağımsız Denetimi ve Sınırlı Bağımsız Denetimi Dışındaki Güvence Denetimleri'ne ilişkin Uluslararası Güvence Denetimi Standardına (ISAE 3000) uygun olarak yürütülmüştür. Bu Standart, Seçilmiş Bilgiler'in önemli hata ve yanlışlık içermediği konusunda sınırlı güvence sağlamak için çalışmamızı planlamamızı ve yürütmenizi gerektirir.

Uluslararası Kalite Kontrol Standardı hükümlerini uygulamakta ve bu doğrultuda ilişkili etik hükümler ve mesleki standartlar ve geçerli mevzuat hükümlerine uygunluk konusunda yazılı politika ve süreçler de dahil kapsamlı bir kalite kontrol sistemi sürdürmekteyiz.

Dürüstlük, tarafsızlık, mesleki yeterlilik ve özen, sır saklama ve mesleğe uygun davranış temel ilkelerini üzerine inşa edilmiş olan Uluslararası Meslek Mensupları Etik Standartları Kurulu tarafından yayımlanan meslek mensupları için etik kurallardaki bağımsızlık hükümlerine ve diğer etik hükümlere uygun davranmış bulunmaktayız.

UYGULANAN PROSEDÜRLER

Seçilmiş Bilgiler ile ilgili sunulan sınırlı bir güvence, başta Seçilmiş Bilgiler'in hazırlanmasından sorumlu kişiler olmak üzere ilgili kişilerin sorgulanması, analitik prosedürler ve gerektiğinde diğer kanıt toplama prosedürlerini uygulamayı içermektedir. Uyguladığımız prosedürler aşağıdaki gibidir:

- Garanti BBVA'nın kilit paydaş gruplarının önemli konularını belirleme süreçleri hakkında bilgi sahibi olmak için yönetimin sorgulanması.
- Sürdürülebilirlik stratejisi, önemli konular için politikalar ve bunların işletme genelinde uygulanması ile ilgili olarak üst düzey yönetici ve ilgili personelle görüşülmesi.



KPMG Bağımsız Denetim ve
Serbest Muhasebeci Mali Müşavirlik A.Ş.
İş Kuleleri Kule 3 Kat:2-9 Levent 34330 İstanbul
Tel +90 212 316 6000 Faks +90 212 316 6060
www.kpmg.com.tr

- Seçilmiş Bilgiler'de yer alan bilginin sağlanmasından sorumlu kurumsal ve iş birimi düzeyindeki ilgili personelle görüşülmesi.
- İlgili bilgi kaynaklarında yer alan tüm bilgilerin Seçilmiş Bilgiler'e dahil edilip edilmediğini belirlemek için Seçilmiş Bilgiler'de sunulan bilgileri ilgili bilgi kaynakları ile karşılaştırmak.
- Seçilmiş Bilgiler'de sunulan bilgileri Garanti BBVA'nın sürdürülebilirlik performansı ile ilgili genel bilgi ve tecrübemizle uyumlu olup olmadığını belirlemek amacıyla okumak.

Gerçekleştirilen güvence çalışması, sınırlı bir güvence denetimini temsil etmektedir. Uygulanan prosedürlerin niteliği, zamanlaması ve kapsamı, makul güvence denetimlerinde gereken seviye ile karşılaştırıldığında daha sınırlıdır. Bu sebeple, sınırlı güvence denetimlerinde elde edilen güvence daha düşüktür.

YAPISAL KISITLAMALAR

Herhangi bir iç kontrol yapısının doğasında olan sınırlamaları nedeniyle, Seçilmiş Bilgiler'de sunulan bilgiler hataları veya usulsüzlükleri içerebilir ve tespit edilemeyebilir. Çalışmalarımız, yıl boyunca sürekli olarak gerçekleştirilmediğinden ve uygulanan prosedürler örnekleme bazında yapıldığından, iç kontrollerin Rapor'un hazırlanması ve sunumu üzerindeki tüm eksikliklerini saptamak için düzenlenmemiştir.

SONUÇ

Sonucumuz bu raporda açıklanan konulara dayanarak oluşturulmuştur ve bunlara tabidir.

Elde ettiğimiz kanıtların sonuçlarımıza dayanak oluşturmak için yeterli ve uygun olduğuna inanıyoruz.

Uygulanan prosedürlere ve elde edilen kanıtlara dayanarak, yukarıda belirtildiği üzere, Garanti BBVA Raporunun Ek A.1 kısmında yer alan Seçilmiş Bilgiler'in, tüm önemli yönleriyle, Garanti BBVA'nın oluşturduğu 31 Aralık 2020 tarihi itibarıyla sona eren yıla ait Rapor'un Ek A.1 kısmındaki açıklamalarda yer alan raporlama kriterlerine uygun olarak hazırlanmadığı kanaatine varmamıza sebep olan herhangi bir husus dikkatimizi çekmemiştir.

Sözleşme şartlarımıza uygun olarak, Seçilmiş Bilgiler üzerine bu sınırlı güvence raporu, Garanti BBVA'ya raporlamak amacıyla hazırlanmıştır ve başka herhangi bir amaçla kullanılmak amacıyla hazırlanmamıştır.

KULLANIM KISITLAMASI

Raporumuz, herhangi bir amaçla veya herhangi bir bağlamda hak kazanmak isteyen Garanti BBVA'dan başka kişi veya kurumlar tarafından kullanılmasına veya dayanak oluşturulmasına uygun değildir. Raporumuza veya bir kopyasına erişimi olan ve raporumuzu (veya herhangi bir bölümünü) dayanak kabul eden Garanti BBVA dışındaki herhangi bir tarafın sorumluluğu kendisine aittir. Kanunların izin verdiği ölçüde yürütmüş olduğumuz bağımsız güvence denetimi veya ulaştığımız sonucumuzla ilgili olarak Garanti BBVA haricinde hiçbir kişi veya kuruma karşı sorumluluk kabul etmemekteyiz.

KPMG Bağımsız Denetim ve Serbest Muhasebeci Mali Müşavirlik Anonim Şirketi

Şirin Soysal, Sorumlu Ortak
İstanbul, 4 Mart 2021

SERMAYE PİYASASI KURULU'NUN SERMAYE PİYASASINDA FİNANSAL RAPORLAMAYA İLİŞKİN ESASLAR TEBLİĞİ (II-14.1) İKİNCİ BÖLÜMÜNÜN 9. MADDESİ GEREĞİNCE SORUMLULUK BEYANI

T. Garanti Bankası A.Ş.'nin Sermaye Piyasası Kurulu'nun Sermaye Piyasasında Finansal Raporlamaya İlişkin Esaslar Tebliği (II-14.1) uyarınca düzenlenmiş olan 01.01.2020 - 31.12.2020 dönemine ait yılsonu Faaliyet Raporu tarafımızca incelenmiş olup;

- Banka'daki görev ve sorumluluk alanımız ve sahip olduğumuz bilgiler çerçevesinde, yılsonu Faaliyet Raporu'nun önemli konularda gerçeğe aykırı bir açıklama veya açıklamanın yapıldığı tarih itibarıyla yanıltıcı olması sonucunu doğurabilecek herhangi bir eksiklik içermediğini,

- Banka'daki görev ve sorumluluk alanımız ve sahip olduğumuz bilgiler çerçevesinde, yılsonu Faaliyet Raporu'nun işin gelişimi ve performansını ve Banka'nın finansal durumunu, karşı karşıya olunan önemli riskler ve belirsizliklerle birlikte, dürüstçe yansıttığını beyan ederiz.

Saygılarımızla,

RECEP BAŞTUĞ
GENEL MÜDÜR

AYDIN GÜLER
FİNANSAL
RAPORLAMADAN
SORUMLU GENEL
MÜDÜR YARDIMCISI

**JORGE SAENZ-
AZCUNAGA CARRANZA**
DENETİM KOMİTESİ
ÜYESİ

**AVNİ AYDIN
DÜREN**
DENETİM KOMİTESİ
ÜYESİ

**BELKIS SEMA
YURDUM**
DENETİM KOMİTESİ
ÜYESİ

SERMAYE PİYASASI KURULU'NUN SERMAYE PİYASASINDA FİNANSAL RAPORLAMAYA İLİŞKİN ESASLAR TEBLİĞİ (II-14.1) İKİNCİ BÖLÜMÜNÜN 9. MADDESİ GEREĞİNCE SORUMLULUK BEYANI

T. Garanti Bankası A.Ş.'nin Sermaye Piyasası Kurulu'nun Sermaye Piyasasında Finansal Raporlamaya İlişkin Esaslar Tebliği (II-14.1) uyarınca düzenlenmiş olan 01.01.2020 - 31.12.2020 dönemine ait Solo ve Konsolide Finansal Tablolar ile Bağımsız Denetim Raporları tarafımızca incelenmiş olup;

- Banka'daki görev ve sorumluluk alanımız ve sahip olduğumuz bilgiler çerçevesinde, Solo ve Konsolide Finansal Tablolar ve Bağımsız Denetim Raporları'nın önemli konularda gerçeğe aykırı bir açıklama veya açıklamanın yapıldığı tarih itibarıyla yanıltıcı olması sonucunu doğurabilecek herhangi bir eksiklik içermediğini,

- Banka'daki görev ve sorumluluk alanımız ve sahip olduğumuz bilgiler çerçevesinde Solo ve Konsolide Finansal Tablolar ile Bağımsız Denetim Raporları'nın Banka'nın aktifleri, pasifleri, finansal durumu ve kâr ve zararı ile ilgili gerçeği dürüst bir biçimde yansıttığını beyan ederiz.

Saygılarımızla,

RECEP BAŞTUĞ
GENEL MÜDÜR

AYDIN GÜLER
FİNANSAL
RAPORLAMADAN
SORUMLU GENEL
MÜDÜR YARDIMCISI

**JORGE SAENZ-
AZCUNAGA CARRANZA**
DENETİM KOMİTESİ
ÜYESİ

**AVNİ AYDIN
DÜREN**
DENETİM KOMİTESİ
ÜYESİ

**BELKIS SEMA
YURDUM**
DENETİM KOMİTESİ
ÜYESİ

Charles Tilley'nin Mesajı

 143  1 dk  1  raporlama

COVID-19 pandemisi, giderek artan sosyoekonomik eşitsizlik ve iklim değişikliği ile birlikte entegre raporlama, tüm dünyadaki kurumların, yatırımcılarıyla ve başlıca paydaşlarıyla daha etkin iletişim kurmasını sağlıyor.

Kurumsal raporlama sistemini tek bir yapıya kavuşturmak ve raporlamanın etkinliğini daha da artırmaya yönelik olarak kurumlara daha fazla netlik sunmak için olumlu adımlar atılıyor. Uluslararası Entegre Raporlama Konseyi (IIRC) de bu kapsamda standartları ve çerçeveleri belirleyen emsal kurumlara birlikte çalışıyor. Sürdürülebilirlik Muhasebesi Standartları Kurulu (SASB) ile birleşme planına dair geçtiğimiz günlerde yapılan açıklama da kurumsal raporlama ortamındaki yakınsamanın bir diğer göstergesi. Bu bağlamda, yatırımcıların etkin raporlama konusuna ve altı sermaye ögesi kapsamındaki kaynakların ve bunlar arasındaki ilişkilerin değer yaratımı üzerindeki etkisini anlamaya yönelik ilgilerinin canlandığını gözlemliyoruz.

Garanti BBVA'nın kurumsal raporlamada daha iyiye ulaşma yolundaki kararlılığına işaret eden bu dördüncü entegre raporunu memnuniyetle karşılıyoruz. Kurumlar finansal performans, öncelikli konulara ve iş stratejisine eşit değer atfederek uzun vadeli sürdürülebilir kalkınma ve sorumlu kapitalizm doğrultusunda ilerleme kaydediyor.



CHARLES TILLEY

**ULUSLARARASI ENTEGRE RAPORLAMA
KONSEYİ (IIRC) BAŞKANI**

Yönetim Kurulu Başkanı'nın Mesajı

448 3 dk 2 garanti



Değerli Paydaşlarımız,

2020 ülke ekonomisi ve bankacılık sektörü özelinde olumlu beklentilerle başlanan fakat sonrasında yaşanan küresel pandeminin etkisiyle, sosyal ve ekonomik olarak benzerini daha önce hiç tecrübe etmediğimiz bir yıl oldu. Global piyasalar, II. Dünya Savaşı'nın sonundan bu yana en büyük durgunluğu yaşadı. Bu çalkantılı yılın etkilerini yalnızca küresel salgın nedeniyle değil, aynı zamanda ABD başkanlık seçimleri ve ticaret savaşlarının devam eden etkileri nedeniyle de şiddetli hissettik. Koronavirüse karşı beklenen aşı ile ilgili yılın son çeyreğinde olumlu gelişmeler yaşansa da, aşı ile ilgili tartışmalar halen sürüyor.

Bu süreçte, Garanti BBVA olarak, toplumumuzun, çalışanlarımızın ve müşterilerimizin sağlık ve güvenliğini her şeyin önüne koyduk. Pandemi koşullarına karşı hızla hayata geçirdiğimiz uzaktan çalışma modeli, müşterilerimize sağladığımız finansal destek ve bu zorlu koşullara rağmen ulaştığımız finansal başarı, Garanti BBVA'nın teknolojiyi merkezine alan, güvenilir ve sağlam banka olduğunu bir kez daha kanıtladı.

Pandeminin olumsuz etkilerine rağmen, öncü göstergeler Türkiye'nin 2020 yılında %1'in üzerinde büyüyeceğine işaret ediyor. Bu rakam her ne kadar Türkiye'nin potansiyel büyümesinin oldukça altında olsa da, dünya çapında pozitif büyüme kaydeden ender ülkelerden biri olduk. Dinamik ve genç nüfusun şoklara karşı sağladığı esneklik, Türkiye ekonomisini her koşulda canlı tutuyor.

Büyümenin iç talep kaynaklı olması faiz oranlarında beklenenden daha yüksek artışı beraberinde getirdi. Son çeyrekte ekonomi

politikalarının yeniden düzenlenmesi etkili olurken, buna piyasa dostu normalleşme adımları eşlik etti.

Türk bankacılık sektörünün sağlam bilanço ve sermaye yapısı sayesinde, bankalarımız, reel sektör başta olmak üzere, kısa sürede ekonominin tüm paydaşlarının likidite ihtiyacını karşılayarak, ekonomimizin diğer ülkelere nazaran çok daha hızlı toparlanmasında önemli rol oynadı. Garanti BBVA olarak biz de belirsizliğin hakim olduğu bu dönemde, özel bankalar arasında ekonomiye en büyük desteği sağlayan banka olarak üzerimize düşen görevi başarıyla yerine getirdik. Sürdürülebilir büyüme stratejimiz ve iş modelimiz sayesinde sermaye, aktif kalitesi ve kârlılıkta sektördeki güçlü konumumuzu koruduk.

Pandemi döneminin en büyük etkilerinden beri ise, dijital bankacılık farkındalığının artışıyla müşterilerimizin alışkanlıklarındaki değişiklik oldu. Dijital bankacılık kullanımında artışın kaçınılmaz olduğu bu dönemde son 25 yıldır dijital kanallara yaptığımız yatırımların faydalarını gördük.

Sürdürülebilirlik artık tercihten öte bir gereklilik haline geldi. COVID-19 krizi, 21. yüzyılın ilk "sürdürülebilirlik" krizi ve iklim değişikliğine yönelik karar vericilerin daha somut adımları önceliklendirmesi için bir uyandırma çağrısı olarak görülmekte. Garanti BBVA olarak çevresel, sosyal ve yönetim yatırımlarımızı sürdürdük. Sürdürülebilir kalkınmaya katkımız 2020 yılı sonu itibarıyla 51 milyar TL'yi aştı. Sadece Bankamızın çevreye olan etkilerini yönetmiyoruz, müşterilerimize sürdürülebilir ve yeşil ürünler sunarak, sürdürülebilir bir dünyaya katkıda bulunuyoruz.

Belirsizliklerle dolu bir yılı geride bırakırken 2021'de ülkemiz ve tüm dünya için bir toparlanma olacağını öngörüyoruz. Ana stratejilerimizden biri olan sürdürülebilir kalkınma ilkesiyle, Garanti BBVA olarak güçlü sermayemizi korumaya, müşteri ve çalışan memnuniyetine dayalı iş modelimiz ile değişen ihtiyaçlara en hızlı ve etkili şekilde cevap vermeye devam edeceğiz.

Çalışma arkadaşlarıma, değerli müşterilerimize, hissedarlarımıza ve tüm diğer ortaklarımıza teşekkürlerimle...

SÜLEYMAN SÖZEN
YÖNETİM KURULU BAŞKANI

Genel Müdür'ün Mesajı

1.117 6 dk 3 kredi



Değerli Paydaşlarımız,

2020 yılı, daha önce benzerini hiç tecrübe etmediğimiz, birçok farklı dönemi içinde barındıran bir yıl oldu. Yaşanan farklı dinamiklere ve zorluklara rağmen, Garanti BBVA olarak yılı, hem finansal hedeflerimiz, hem de stratejik performans göstergelerimiz açısından başarıyla geride bıraktık.

Ülke ekonomisi ve bankacılık sektörü olarak yıla çok güçlü büyüme ve olumlu beklentilerle başladık. Ancak, Aralık ayı itibarıyla Çin'de ortaya çıkan COVID-19 salgını, kısa sürede dünyaya yayılarak, ülkemizi Mart ayı ortasında etkisi altına aldı. Bununla birlikte, yılbaşındaki beklentilerimizden çok farklı, sosyal ve ekonomik belirsizliğin yüksek seyrettiği bir süreçte adım atmış olduk.

Kamu otoriteleri, salgının, ekonominin paydaşları üzerindeki tahribatını azaltmak amacıyla tarihte benzerine az rastlanır mali teşvik ve parasal genişleme politikaları izledi. Reel sektöre yönelik destek paketlerinin açıklanması ve uyumlu para politikası uygulamaları ekonomik şokun yayılmasını engellemede alınan ilk tedbirler oldu. Bankacılık sistemi ise, KGF'yi ve düşük maliyetli likiditeyi sağlayarak, GSYİH'nin %10'una karşılık gelen destek ile bu süreçte kilit rol oynadı. Böylelikle, sektör, yıl içinde %40'ı aşan bir TL kredi büyümesi kaydetti.

Bu dönemde Garanti BBVA olarak, öncelikle çalışanlarımız ve müşterilerimizin sağlığına odaklandık. Güçlü teknolojik altyapımız ile uzaktan çalışma modeline ilk adapte olan banka olmamız sayesinde, operasyonlarımızı sorunsuz yönettik ve müşterilerimize kesintisiz, kaliteli hizmet sağladık. Böylelikle, bu yılı %33'ün üzerinde bir TL kredi büyümesi ile tamamladık.

Özellikle %40 seviyesinde gerçekleşen TL ticari kredilerdeki büyüme ile, Bankamız bir kez daha reel sektörle beraber olağanüstü koşullarda sağlıklı büyüyebileceğini kanıtladı.

Bunun yanında, bu zorlu dönemde, kredi ödemelerinde güçlü çeken müşterilerimizin erteleme ve yapılandırma taleplerini sorgusuz sualsiz karşıladık. Yıl boyunca 1.1 milyonu aşkın müşteri hesabının, toplam 40 milyar TL'nin üzerindeki kredi borçlarını öteleyerek sıkıntı yaşayan müşterilerimize destek olduk.

Ortaya konan politikalar, sağlanan teşvikler ve bankacılık sektörünün de desteğiyle, hem reel sektörün hem bireylerin bu süreci mümkün olduğunca az etkiyle atlattığı sağlandı. Güçlü sağlık sektörünün de desteğiyle, Türkiye, 3. çeyrekte %6,7'lik bir büyüme kaydederek, dünyada salgını en iyi yöneten ve normalleşme sürecine en hızlı adım atan ülkelerden biri oldu. Öncü göstergeler, Türkiye'nin, 2020 yılını %1'in üzerinde bir büyüme ile tamamlayarak, pozitif büyüme kaydeden ender ülkelerden biri olacağına işaret ediyor.

Gevşek para politikası, iç talepteki hızlı artış ve 3. çeyrekte gerçekleşen hızlı kur değer kaybı enflasyon üzerinde baskı oluşturdu. Bu gelişmeler neticesinde, Merkez Bankası, Temmuz ayı sonundan itibaren parasal duruşunu sıkılaştırmaya başladı. Kasım ayı başında göreve başlayan yeni ekonomi yönetimi ekibi, "tek oran" politikasına geçti ve enflasyonla mücadelede uzun süre sıkı kalmak için çok güçlü bir taahhüt sağladı. Böylelikle, 2. çeyrekte %8,25 seviyesindeki politika faizi kademeli artış ile yıl sonunda %17 seviyesine ulaştı. Para politikası uygulamalarındaki olumlu gelişmelerin yanında, varlık oranının kaldırılması ve TCMB'nin iyi banka kriterleri gibi kredileri artıran önceki düzenlemelerin geri alınması gibi piyasa dostu adımlar, yabancı fon girişlerindeki artışı beraberinde getirerek, ülkemize güvenin artmasını sağladı.

İhtiyatlı politikalarımız sayesinde, güçlü sermaye yapımızı, rekor kredi büyümesinin kaydedildiği böyle bir dönemde %17'de, minimum yasal limit olan %12 seviyesinin çok üzerinde korumayı başardık. Bunun yanında, yaşanan zor döneme rağmen, sorunlu krediler tarafında ciddi bir riskle karşılaşmadık. Garanti

BBVA olarak, biz yine de ihtiyatlı bir yaklaşımla, karşılıklarımızı güçlendirerek tedbirimizi mümkün mertebe bugünden almaya çalıştık. Sektördeki en yüksek karşılık oranlarından birine sahibiz. Bunun yanında, kur riskini de çok dikkatli şekilde yönettik. Bilançomuzu koruyacak hedge mekanizmaları sayesinde riski minimize edebilir durumdayız. Bundan sonra da farklı bir resim beklemiyoruz. Temkinli yaklaşımımızla aktif kalitesi ve kredi risk maliyetlerini gözeterek büyümeye, sağlıklı sermaye yapımızla tüm paydaşlarımıza değer üretmeye devam edeceğiz.

Yüksek faiz ortamında fonlama yönetimi daha da önem kazandı. Yılın ilk yarısında TL kredi artışı paralelinde TL mevduat artışına tanıklık ederken, yılın 2. yarısında güçlü bir dolarizasyon eğilimine tanık olduk. YP mevduatların toplam mevduat içindeki payı %55 seviyelerine yükseldi. Güçlü TL mevduat artışıyla kredi büyümemize kaynak yaratmaya devam ettik. Özellikle vadesiz mevduat tabanımız bu dönemde çok güçlendi ve toplam mevduatlar içerisindeki payı 12 puan artarak %44 seviyesine kadar yükseldi. Bu da müşterilerimizin bize duyduğu güvenin bir göstergesi.

Yurtdışı fonlama tarafında ise, yenilenen sendikasyon kredimizi, dünyada bir ilk olarak sürdürülebilirlik kriterlerine endeksledik. Böylece, pandemi döneminin yarattığı belirsizliklere rağmen, çevresel taahhütlerimizi bir adım öteye taşıdık. Müşteri tarafında ise, kredi yapılarında birçok ilki gerçekleştirdik. Müşterilerimizin iş yapış şekillerini daha sürdürülebilir ve yeşil olmaya teşvik ederek, Yeşil Kredi, Cinsiyet Eşitliği Kredisi ve Sürdürülebilirlikle Bağlantılı Kredi yapıları gibi pek çok finansman mekanizmasını etkin olarak kullanıyoruz. Sürdürülebilir kalkınmaya katkımız 2020 yılı sonu itibarıyla 51 milyar TL'yi aştı. Türkiye'nin düşük karbonlu ekonomiye geçişi ve Sürdürülebilir Kalkınma Amaçları kapsamındaki hedeflerine ulaşabilmesi için iş dünyasının dönüşümüne öncülük etmeye devam edeceğiz.

Pandemi sürecinin çoğu sektör için en büyük kazanımı 'dijitalleşme' oldu. Dijitalleşmeye yıllardır yapılan yatırımların ne kadar önemli olduğunu bir kez daha görmüş olduk. Dijital bankacılık farkındalığının, dijital müşteri ve işlemlerin hızla arttığı bir yılı geride bırakıyoruz. Bugün, dijital kanallarımızı kullanan

9,6 milyon müşterimiz var. Türkiye’de dijitalleşmeye son 25 yıldır en büyük yatırımı yapan banka olarak, bu dönemde de müşterilerimize tüm kanallardan hizmet sağlamayı sürdürebildik. Yeni düzenlemelerin de getireceği fırsatları da değerlendirerek, dijital dönüşümü doğru strateji ve doğru araçlarla destekleyerek, sektöre öncülük etmeye devam edeceğiz.

2021 YILI VE SONRASI İÇİN...

Maliyetlerin yükseldiği, kredi talebinin ise azaldığı bir dönem içerisindeyiz. Önümüzdeki dönemde, enflasyon beklentimize uygun olarak, Merkez Bankası’nın mevcut sıkı duruşunu 2021 genelinde korumasını bekliyoruz. Böylelikle, nisan sonrasında kurdaki dengeli görünüm varsayımıyla olumlu baz etkisi ve beklentilerdeki toparlanmayla yıllık enflasyonun gerileyerek, 2021’i %11’e yakın bitireceğini tahmin ediyoruz. 2021 yılında olumlu baz etkisi, gerileyen risk primi ve sermaye akımlarının da pozitif desteğiyle ekstra bir olumsuz şok yaşanmazsa, %5’e yakın bir büyüme öngörüyoruz.

Bankamız, bu ekonomik toparlanma ortamında, ekonomimizin sürdürülebilir büyümesi ve sağlıklı, sağlam bir tabanda genişlemesi hedefleri doğrultusunda büyüme politikasını sürdürecektir. Kredilerde özel banka ortalamalarının üstünde büyüme hedefimizi koruyoruz. Her segmentte büyüme hedefimiz olsa da, tüzel tarafta talebin daha yüksek olmasını bekliyoruz. Özellikle KOBİ’lerin ihtiyaç ve talepleri doğrultusunda finansman sağlamaya devam ederek ekonomimizin belkemiğini oluşturan esnafımızın yanında olmaya devam edeceğiz.

Önümüzdeki süreçte hem ötelenen, hem sorunlu kredilere ilişkin süreci ve tahsilatları, müşterilerimizin finansal sağlığını ve sektörün aktif kalitesini koruyacak şekilde yöneteceğiz. Bu portföyü iyi analiz ve takip ederek hem müşterilerimize doğru zamanda doğru desteği sağlamaya devam edecek, hem de portföyün kalitesini korumaya odaklanacağız.

Öte yandan stratejik projelerimiz ve çalışmalarımız da hız kesmeden devam edecek. Müşterimizin güvenilir finansal ortakları olma hedefiyle, ihtiyaç ve taleplerini en iyi şekilde

karşılama için çalışmayı sürdüreceğiz. İş modelimize ve dijital altyapımıza yatırımlarımızı sürdürerek, dijital ve mobil kanallarımızda sunduğumuz hizmet ve ürün yelpazesini genişletmeye devam edeceğiz.

Garanti BBVA olarak yaşadığımız gezegenin ve tabiatın geleceğini düşünmenin ve buna iş planlarımız içerisinde yer vermenin çok önemli olduğunu düşünüyor ve bu bilinçle davranmaya çalışıyoruz. Sürdürülebilirlikte öncü banka kimliğimizle, 2021’de de bu konudaki farkındalığı artırmaya, tüm müşterilerimiz, çalışanlarımız ve paydaşlarımızda pozitif yönde bir etki bırakmaya devam edeceğiz.

Sürdürülebilir finansal başarımla, teknoloji ve yenilikçilikte öncülüğümüzle, donanımlı çalışanlarımızla, çevik ve şeffaf kurum kültürümüzle fark yaratan bir kurum olduğumuza inanıyorum. Tüm çalışma arkadaşlarımın yoğun eforu ve yakın takibi sayesinde, böylesine zor bir yılı başarıyla geride bıraktığımızı söyleyebilirim. Çalışma arkadaşlarıma, bize güvenen ve destekleyen tüm paydaşlarımıza teşekkür ederim.

RECEP BAŞTUĞ
YÖNETİM KURULU ÜYESİ,
GENEL MÜDÜR



EBRU DİLDAR EDİN

Genel Müdür Yardımcısı -
Kurumsal, Yatırım
Bankacılığı ve Global
Piyasalar



UTKU ERGÜDER

Genel Müdür -
Garanti BBVA
Yatırım

ÇAĞRI SÜZER

Genel Müdür -
Garanti BBVA
Ödeme Sistemleri



ŞİBEL KAYA

Direktör - Yetenek
ve Kültür



MURAT ATAY

Genel Müdür -
Garanti BBVA Mortgage



QR kodu okutarak
videoyu izleyebilirsiniz.

GÜVEN

ÖNCÜ

SÜRDÜRÜLEBİLİRLİK

SORUMLULUK

DENEYİM

GARANTİ BBVA HAKKINDA

22

[Faaliyet Gösterdiğimiz
Ortam](#)

34

[Garanti BBVA'nın
Sektördeki Konumu](#)

42

[Yönetim Kurulu](#)

28

[Kurumsal Profil](#)

36

[Sayılarla Garanti BBVA](#)

44

[Üst Yönetim](#)

29

[Garanti BBVA Ortaklık
Yapısı](#)

38

[Garanti BBVA Hisse
Senedi](#)

48

[Komiteler ve Politikalar](#)

30

[Garanti BBVA'nın İş
Alanlarındaki Konumu](#)

40

[Yönetişimimiz](#)

50

[Risk Yönetimi](#)

32

[Garanti BBVA Entegre
Finansal Hizmetler
Grubu](#)

41

[Organizasyon Yapısı](#)

ŞEFFAFLIK

BAŞARI

ÇEVİKLİK

EMPATİ

DİJİTALLEŞME

Faaliyet Gösterdiğimiz Ortam

2.707 14 dk 6 2021

2020 MAKROEKONOMİK GÖRÜNÜM VE 2021 ÖNGÖRÜLERİ

SALGININ YOL AÇTIĞI YARALARIN SARILDIĞI DÖNEM

COVID-19 virüsünün dünya çapında bir salgına dönüşmesi, küresel ekonomi üzerinde benzeri görülmemiş bir olumsuz etki oluşturdu. Bütün ülkeler, salgını önlemek için ciddi karantina uygulamaları yapmak zorunda kaldı. Bu önlemler ve salgının kendisi, başta hizmetler sektörü olmak üzere bütün ekonomik aktörleri negatif etkiledi. Yaşanan olumsuz etkinin en aza indirgenebilmesi için hükümetler ciddi boyutta geleneksel ve geleneksel olmayan genişlemeci maliye politikaları (doğrudan nakit destekler, kredi desteği, vergi ötelemeleri gibi) ve para politikaları (düşük faiz, miktarsal genişleme) uyguladılar. IMF'nin hesaplamasına göre 2020 genelinde uygulanan mali desteğin milli hasılaya oranı gelişmiş ülkelerde %24 seviyesinde gerçekleşirken bu oran yükselen piyasalarda ve orta gelirli ülkelerde %6'yı buldu.¹ Bu destekleyici politikalara rağmen yılın ikinci çeyreğinde bütün ekonomiler ciddi boyutta daraldı. Daha sonraki dönemde ise sosyal mesafeyi artıran önlemlerin yumuşatılması ve uygulanan genişlemeci ekonomi politikalarının etkisiyle küresel ekonomik aktivite her ne kadar ülkeler arasında simetrik olmasa da hızlı toparlandı. Yılın son çeyreğinde ise başta Avrupa ve ABD olmak üzere salgının ikinci dalgası beklenenden daha olumsuz sonuçlar doğurarak, Nisan ayına göre ılımlı kalsa da yeni karantina önlemlerine yol açtı. Bu durum, ekonomik aktivite üzerinde kısa vadede risk oluşturuyor. Öte yandan, 2020'nin sonlarına doğru etkinliği yüksek birden fazla aşının elde edilmesi ve 2021 yılbaşı itibarıyla beklentilerden daha hızlı bir şekilde

özellikle gelişmiş ülkelerde aşılamanın başlamış olması aşağı yönlü riskleri dengeleyebilir. Dolayısıyla, dünya ekonomisinin 2020 yılında %2,6 daralmasını bekliyoruz. 2021 yılında ise olumlu baz etkisi ve aşının yaygınlaşmasıyla beraber gevşeyecek karantina önlemlerinin sonucunda aktivenin yılın ikinci yarısında hız kazanarak %5,3 artmasını bekliyoruz. Nitekim, IMF ve Dünya Bankası² da küresel ekonominin, 2021 yılında sırasıyla %5,5 ve %4 büyüyeceğini tahmin ediyor.

Pandeminin başlangıç noktası Çin'de, Hükümet çok sıkı önlemlerle Nisan ayında salgını kontrol altına aldı ve genişlemeci politikalarla özellikle kamu yatırımlarının da desteğiyle ekonomide ilk çeyrekte yaşanan daralmayı ikinci çeyrekte pozitif büyümeye çevirdi. Buna rağmen, Çin ekonomisi 2020 yılında tarihsel ortalamasının çok altında %2,3 büyüdü. 2021 yılında ise olumlu baz etkileri, destekleyici kalacak para politikası ve verimliliğe odaklanan maliye politikasının etkisiyle, %7,5 büyüyeceğini öngörüyoruz. Diğer yandan, Avrupa ve ABD'de salgının ekonomik etkileri çok daha derin oldu. Güçlü maliye ve para politikalarına rağmen (doğrudan mali destekler, kredi paketleri ve miktarsal genişleme gibi), ABD ekonomisi yılın ikinci çeyreğinde yıllık bazda %9 daralırken, Euro bölgesi %11,4 küçüldü. Yaz aylarında sosyalleşmeyi kısıtlayan önlemlerin gevşemesi ile yılın üçüncü çeyreğinde aktivitede hızlı bir düzelme yaşansa da salgının ikinci dalgasıyla son çeyrekte aktivitede daha ılımlı bir büyüme görünümü oluştu. Euro bölgesi geçtiğimiz yıl %7 daralırken, ABD ekonomisinde daralma %3,5 ile daha sınırlı oldu. 2021 yılında ise, Euro bölgesinin %4,1 gibi görece zayıf bir büyüme yakalamasını, ABD ekonomisinin de benzer şekilde

¹ IMF Fiscal Monitor, October 2020

² IMF January 2021 World Economic Outlook, World Bank January 2021 Global Economic Prospects

%3,6 büyümesini bekliyoruz. Gelişmekte olan ülkelerde de genel olarak 2021 yılında her ne kadar olumlu baz etkileriyle yüksek bir büyüme beklense de işsizliğin yüksek kalması gibi salgının ikincil etkilerinin negatif çıktı açığını devam ettirmesi bekleniyor.

Finansal piyasalarda stres, özellikle hastalığın küresel ölçekte pandemiye dönüşmesinin getirdiği belirsizliklerle hızlı arttı. Bu durum, risk iştahını azalttı ve dolayısıyla gelişmekte olan ülkelere sert sermaye çıkışlarının yaşanmasına sebep oldu. Öte yandan, salgının derin ekonomik etkilerini yumuşatmak için başta gelişmiş ülkeler olmak üzere bütün ülkelerde geleneksel olmayan politikaları içeren genişlemeci para ve mali politikalar uygulandı. Bu politikalara ek olarak, salgının yaz aylarına doğru bir miktar kontrol altına alınması finansal piyasalarda stresin azalmasını sağladı fakat ihtiyatlı duruş korundu. Salgının devam eden olumsuz etkilerine karşı, gelişmiş ülkelerde para politikasının uzun bir süre, maliye politikasının da 2021 yılında destekleyici kalması bekleniyor. Aşının beklenenden daha hızlı uygulanmaya başlanması ve ekonomik aktivitede beklenen toparlanma önümüzdeki dönemde simetrik olmasa da gelişmiş ülkelere sermaye akımlarının hızlanabileceğine işaret ediyor.

Riskler tarafında ise, salgının dünya ekonomisi üzerindeki etkisi hala belirsizliğini koruyor. Bu görünüm, aşı tedariki, başarısı ve dolayısıyla karantina önlemlerinin ne kadar kısa sürede kaldırılacağına bağlı olarak değişebilir. Dolayısıyla, olumsuz bir gelişme, özellikle hizmet sektörü başta olmak üzere birçok sektörde iflası, istihdamın azalmasını ve finansal stresi tetikleyebilir. Buna ek olarak, salgının düşük talep, zayıf turizm ve sermaye akımları gibi küresel yayılmacı etkilerinin boyutuna dair belirsizlikler devam edebilir.

TÜRKİYE EKONOMİSİNDE BEKLENEN DENGELENME

Ülkemizde de hükümet, kredi desteği, düşük gelirli hane halkına doğrudan nakit desteği, kısmi zamanlı çalışma desteği, vergi ötelemesi, borç yapılandırması ve miktarsal genişleme gibi politikalarla salgından kaynaklanan olumsuz etkiyi azaltmaya

çalıştı. Bununla birlikte, şokun doğası gereği Türkiye ekonomisi de yılın ikinci çeyreğinde yıllık bazda %9,9 daralarak ciddi etkilendi. Öte yandan, Haziran itibarıyla, karantina uygulamalarında yaşanan gevşeme ve destekleyici politikaların gecikmeli etkileri, hızlı bir toparlanma ivmesi yarattı ve yılın üçüncü çeyreğinde Türkiye ekonomisi yıllık bazda %6,7 büyüyerek ikinci çeyrekte yaşanan negatif etkiyi telafi etmiş oldu. Bu sayede, ilk üç çeyrek itibarıyla büyüme yıllık bazda %0,5'e ulaştı. Son çeyrek öncü verileri ve banka mikro verisi üzerinden ürettiğimiz büyük veri aktivite göstergeleri, son dönemdeki finansal sıkılaşmaya ve Kasım sonu itibarıyla devreye alınan salgınla ilgili kısıtlara rağmen ekonomideki ivmenin bir miktar yumuşamış olmakla birlikte halen güçlü kaldığına işaret ediyor. Bu bağlamda, 2020 yılı büyümesi %1,5-2 arası bir seviyede gerçekleşebilir. Son dönemde, ekonomi yönetimindeki değişim sonucunda verilen mesajlar ve başta Merkez Bankası olmak üzere hem para politikası hem de bankacılık sektörü tarafında alınan önlemler, ülke risk priminin ve dolayısıyla uzun vadeli faizlerin düşmesini sağladı. Bu açıdan, sıkı finansal koşulların önümüzdeki dönemde büyüme üzerinde oluşturacağı aşağı yönlü risklerin, mevcut güçlü büyüme ivmesi, olumlu baz etkileri, gerileyen risk primi, dünya ekonomisinin toparlanmayı sürdürerek yükselen piyasalara sermaye akımlarını destekleyeceği beklentisi ile telafi edilebileceğini varsayıyoruz. Bu nedenle, 2021 yılı büyümesinin, çok ciddi ekstra bir olumsuz şok yaşanmazsa, %5 seviyesinde gerçekleşebileceğini öngörüyoruz. Büyümenin, 2022 yılında %4,5 olmasını ve 2023 yılı ve sonrasında %4 olan potansiyeline yaklaşacağını tahmin ediyoruz.

Enflasyon görünümü ise yaşanan şoka bağlı olarak, özellikle hizmetler sektöründe oluşan atıl kapasitenin neden olduğu maliyet yönlü baskılar, küresel belirsizlikler sebebiyle riskten kaçınma eğilimi ve ekonomik aktörlerin beklentilerindeki bozulmayla artan dolarizasyon sonucu kurdaki hızlı değer kaybı, emtia fiyatlarındaki artış ve gıda fiyatlarındaki olumsuz seyirle bozuldu. Enflasyon, Kasım ve Aralık ayında kur geçişkenliğindeki gecikmeli etkiler ve artan maliyet yönlü baskılarla hızlı yükselerek 2020 yılını %14,6 seviyesinde kapadı. 2021 yılında ise enflasyonun

Nisan ayına kadar olumsuz mevsim etkileri ve maliyet yönlü baskılar sonucunda yükselerek %16 seviyelerine yaklaşacağını, daha sonrasında kurdaki dengeli görünüm varsayımı altında olumlu baz etkisi ve beklentilerdeki toparlanma ile gerileyerek yılsonunu %10,5 seviyesinde bitireceğini tahmin ediyoruz. Merkez Bankası'nın enflasyondaki düşüşü destekleyecek şekilde para politikasını uygulamaya devam edeceği ve kurdaki değer kaybının ılımlı kalacağı varsayımlarıyla, 2022 yılında enflasyon %9 seviyesine gerileyebilir.

Merkez Bankası, özellikle salgının olumsuz etkileriyle mücadele kapsamında küresel faizlerin de düşmesiyle faiz indirimlerine bir süre devam etti ve miktarsal genişleme ile de bu politikayı destekledi. Ayrıca makro ihtiyati politika olarak, reel kredi büyümesine dayalı zorunlu karşılık politikalarını kullandı. Yılın ikinci yarısında ise küresel belirsizlikler ve artan kırılganlıkların etkisiyle finansal varlıklarda yaşanan değer kaybı (artan risk primi, kurdaki sert değer kayıpları vs.) hem finansal istikrar hem de enflasyon görünümü üzerindeki olumsuz etki oluşturdu. Bu olumsuz etkileri bertaraf etmek için, Merkez Bankası ortalama fonlama maliyetini yükselterek parasal sıkılaşmaya başladı. Son dönemde ekonomi yönetimindeki değişimle birlikte para politikası tarafında yaşanan hızlı dönüşüm politika faizini tek araç haline getirdi. Nitekim, politika faizi, Kasım ayında 475 baz puan artırılarak halihazırda %14,8 seviyesine yaklaşan fonlama maliyetinin sınırlı üzerinde %15 olarak belirlendi. Ayrıca, bazı genişlemeci makro ihtiyati politikalar kaldırıldı. Öte yandan, maliye ve para politikalarının eşgüdümlü çalışarak enflasyonla mücadelenin öncelik haline getirildiğine dair mesajlar varlık fiyatları üzerindeki olumsuz etkiyi bir miktar yumuşattı. Merkez Bankası, Aralık ayında ise enflasyon üzerinde artan kısa vadeli riskleri ve beklentileri olumlu etkilemek için politika faizini 200 baz puan daha artırdı ve politika faizini %17 seviyesine çıkardı. Kurdaki dengelenme ve risk primlerindeki düşüşle birlikte uzun vadeli faizler de aşağı indi. Önümüzdeki dönemde, enflasyon beklentimize uygun olarak, Merkez Bankası'nın mevcut politika faizini 2021 yılının son çeyreğine kadar koruyacağını düşünüyoruz. Yılın son çeyreğinde enflasyondaki gerileme ile temkinli faiz indirimleri yapmasını ve politika faizinin 2021 yılını %14 seviyesinde bitirmesini bekliyoruz. 2022 yılında ise

enflasyonun tek haneli seviyelere inmesi ile politika faizi de %11 seviyesine kadar gerileyebilir.

Dış denge ise salgın nedeniyle dış talepteki daralma ve zayıf turizm gelirleri kaynaklı hızlı bozulmaya başladı. Bununla birlikte, desteklenen iç talebin ithalatı güçlü tutması ve artan altın talebiyle altın ithalatındaki sert yükseliş bu bozulmayı daha da hızlandırdı. Nitekim 2019 yılı sonunda cari denge milli hasılaya oranla %0,9 fazla verirken, Kasım ayı itibarıyla oran %5,3 açığa dönüştü. Öncü dış ticaret verilerine göre Aralık ayı itibarıyla cari açığı bozulmanın devam ederek, oranın 2020 yılını %5,5 seviyelerinde bitirdiğini hesaplıyoruz. Önümüzdeki dönemde, salgının ikinci dalgasına karşı alınan karantina önlemleri hem turizm gelirleri hem de ihracat üzerinde kısa vadede olumsuz etki oluşturabilir. Öte yandan, başarı oranı artan aşuların hızla devreye alınması, dış talebi beklenenden daha erken canlandırabilir ve sıkılaşan finansman koşullarıyla iç talepte beklenen soğuma ithalat talebini aşağı çekebilir. Bu varsayımlarla, cari açığın milli gelire oranı 2021 yılsonunda %2,5'e gerileyebilir.

Bütçe dengesi ise, salgına karşı uygulanan genişlemeci maliye politikaları (artan harcamalar, vergi ötelemeleri ve aktivitedeki yavaşlama kaynaklı zayıf vergi gelirleri) nedeniyle yaz aylarında hızlı bir bozulma yaşadı. Sonrasında ise, ekonomik aktivitedeki toparlanma ile harcamalarda bir miktar kısıtlamaya gidildi. Sonuç olarak, ekonomik aktivitenin beklenenden daha güçlü gerçekleşmesiyle, bütçe açığı milli hasılaya oranla 2020 yılı sonunda %3,5 seviyesine yakın gerçekleşti. 2021 yılında ise mali konsolidasyonun sınırlı kalmasını, aktivitedeki toparlanma ile vergi gelirlerinin desteklenmesini bekliyoruz. Bu nedenle, 2021 yılında bütçe açığının sınırlı bozularak milli hasılaya oranla %3,6 seviyesinde gerçekleşeceğini tahmin ediyoruz.

TÜRKİYE EKONOMİSİNİN SUNDUĞU FIRSATLAR VE GÜÇLÜKLER

Türkiye ekonomisinin jeopolitik konumu ve dinamik nüfusu en güçlü yanları olarak kalmaya devam ediyor. Türkiye'nin avantajlı konumu ulaşım, enerji ve turizm gibi sektörlerde büyük fırsatlar sunuyor. Türkiye, özellikle Orta Doğu ve çevresindeki petrol

ve doğal gaz rezervlerinin Avrupa'ya ulaşımında önemli bir merkez olma statüsünü koruyor ve TürkAkım gibi bugüne kadar gerçekleştirilen projeler de bunu güçlendiriyor. Hükümet'in özellikle enerji (Türkiye Varlık Fonu'nun petrokimya, madencilik ve yerli kaynağa dönük enerji üretimi alanlarında sabit sermaye yatırımlarında yer alması planı), turizm (Turizm Master Planı) ve ulaşım (Lojistik Master Planı) alanlarında duyurduğu planları önümüzdeki dönemde jeopolitik konumundan kaynaklanan avantajları daha fazla değerlendirmesine imkan tanıyacaktır.

Türkiye'nin demografik yapısının hem genç olması hem de büyümeye devam etmesi yani diğer ülkelerle karşılaştırıldığında yaşanan nüfus olgusunun daha yavaş gerçekleşiyor olması önümüzdeki dönem için büyük fırsat penceresi sunuyor. Türkiye İstatistik Kurumu'nun tahminlerine göre nüfusun 2030 yılına kadar ortalama %1 seviyesinde artması beklenmektedir. Avrupa ile Orta ve Doğu Avrupa, Orta Doğu ve Afrika bölgelerinde görülecek eksi büyümeyle karşılaştırıldığında, 2030 yılında Türkiye'de nüfusun 93 milyona ulaşması bekleniyor. Buna ek olarak, 2019 verilerine göre ortalama yaş 32,3 seviyesinde ve diğer ülkelerle karşılaştırıldığında (gelişmiş ülkelerde 40 yaş) oldukça genç bir nüfus olduğu ortaya çıkmaktadır. Ayrıca, kadınlardaki zayıf iş gücüne katılım oranıyla birlikte genel olarak iş gücüne katılım oranı hala düşük seviyelerde kalmaya devam etmektedir. Öte yandan, yakın dönemde bazı gelişmiş ülkelerde yapılan çalışmalar dijitalleşme ve otomasyonun, mevcut istihdam üzerinde oluşturduğu otomasyon riskinin %54 ile %64 arasında değiştiğine işaret ediyor. Dolayısıyla, nüfusun dijitalleşme çağına uygun olarak eğitim sisteminde olası reformlarla desteklenmesi, Türkiye ekonomisinin potansiyel büyümesine ciddi katkı sunabileceğine işaret ediyor.

Türkiye'de üretimin ara malı ithalatına yüksek bağımlılığı ve küresel arz zincirinde katma değeri düşük bölümde olmaya devam etmesi, yüksek dış ticaret ve cari açık vermesine yol açıyor. Nitekim, 2019 yılında döngüsel nedenlerle cari fazla gerçekleşirken (GSYH'ya oranı, %0,9), bu oran 2020 yılında salgın nedeniyle zayıf mal ihracatı, düşük turizm gelirleri ve güçlü kalan iç talebin etkisiyle büyümeye devam eden ithalatın

sonucunda ciddi bozularak %5,5 seviyesinde cari açığa dönüştü. Bu nedenle, dünya ekonomisindeki risklerden dolayı mevcut dönemde sermaye çıkışları yaşanmış olması bu durumu daha da kötüleştirmiştir. Dolayısıyla, 2021 yılı ve sonrasında risk iştihanının tekrar normaleştiği dönemde doğru politikalarla sermaye girişlerinin güçlendirilmesi Türkiye için kritik önem taşıyor. Mevcut durum ve beklentiler, finansman maliyetlerinin ve finansal piyasalardaki likidenin önümüzdeki yıllarda destekleyici kalmasını sağlayarak gelişen ekonomilere sermaye girişlerinin devamını sağlayabilir. Diğer yandan, küresel değer zincirinde katma değeri yüksek olan kısımda yer almaya çalışmak cari dengede yapısal dönüşümü sağlama açısından önemli olacaktır. Ayrıca üretim dışında markalaşma ve marka yönetimi açısından atılacak adımlar da problemi çözmek açısından dikkat edilmesi gereken diğer hususlardır. Son olarak, ekonomi yönetimi, bu amaçla tasarruf eğilimlerini artırmak ve ara malı ithalatını yerli üretimle ikame ederek düşürmeye çalışmak gibi bazı yapısal reformları uygulamaya başladı. Ayrıca cari açığın büyük kısmının enerji bağımlılığından geldiği bilinmektedir. Bu nedenle, alternatif yerel enerji kaynakları arayışı da bu konuyu destekleyecektir.

Mali disiplin, Türkiye ekonomisi açısından uzun bir süredir diğer ülkelerle karşılaştırıldığında önemli bir çip oldu. Dolayısıyla, son dönemde bütçe açığındaki hızlı genişleme kadar kamu borç stokunda artan döviz kompozisyonu endişe oluşturmaktadır. Öte yandan, Genel hükümet borç stoku oranı, 2004 yılından beri %60 olarak belirlenmiş olan AB Maastricht Kriteri'ni hala karşılıyor. Bu nedenle, salgın etkileri sona erdiğinde, enflasyonla mücadeleye destek verecek şekilde mali konsolidasyonun sağlanması bu endişeleri ortadan kaldırabilir. Son dönemde yaşanan şoklarla birlikte enflasyonun çift haneye çıkması ve enflasyondaki dalgalanmanın artması da öngörülebilirliği ve refah seviyesini azaltması nedeniyle ekonomide bir güçlük oluşturuyor. Bu açıdan, ekonomi yönetimindeki değişim ve buna bağlı olarak son dönemde alınan tedbirler bu eğilimi terse çevirebilir.

Özel sektörün döviz açık pozisyonunun gelişmekte olan ülkelere göre yüksek kalmaya devam etmesi dış şoklara karşı kırılan

kalmaya neden olmaktadır. 2018 yılında yaşanan kur şokunun akabinde, özel sektörün dış borçlarını azaltmaya devam etmesi, sorunu bir miktar hafifletti. Fakat, mevcut görünüm, küresel finansal piyasalarda stress durumunda kur oynaklığını artırarak dış şoklara karşı kırılganlıkları derinleştirmeye devam edebilir. Dolayısıyla, tasarrufları artırmak için başlatılan programla birlikte Hükümet'in gerekli olan yapısal reformları uygulamaya devam etmesi, hem dış finansman ihtiyacını hem de ekonomideki kırılganlıkları azaltabilir.

TÜRK BANKACILIK SEKTÖRÜNÜN SUNDUĞU FIRSATLAR VE GÜÇLÜKLER

Türk bankacılık sektörü, katı düzenlemelere tabi ve Bankacılık Düzenleme ve Denetleme Kurumu (BDDK) ile T.C. Merkez Bankası (TCMB) gibi iki güçlü kurumun sıkı gözetimi altında.

BDDK sektör verilerine göre Aralık 2020 itibarıyla Türkiye'de faaliyet göstermekte olan 52 banka bulunuyor (29 özel ticari banka, 3 mevduat kamu bankası, 14 kalkınma ve yatırım bankası, 6 katılım bankası) üçü kamu elinde olan en büyük yedi banka, Türkiye'deki toplam aktif, kredi ve mevduatların %71'ini ellerinde bulunduruyor. Şu anki parçalı yapı, ilerleyen dönemde bankalar arasında satın-alma ve birleşme fırsatı sunuyor.

Türkiye nüfusunun %54'ünün 35 yaşının altında olması Türk bankacılık sektörünün büyüme dinamiğinin en önemli göstergelerinden. Türk bankacılık sektörü, 2002 yılından beri toplam varlıklarda %21 yıllık birleşik büyüme oranı sergiledi. Nüfus dinamikleri ve bankacılık penetrasyon seviyeleri düşünüldüğünde kredilerdeki sürdürülebilir büyüme %15 olarak düşünülmekte. Ancak 2020 yılında, COVID-19 pandemisi sebebiyle devreye giren ek kredi paketleri ve yılın büyük çoğunluğunda etkisini gösteren görece düşük faiz ortamı ile birlikte beklentilerin üzerinde bir kredi büyümesi gerçekleşti. 2021 yılında sektör kredi büyümesinin %15 seviyelerinde normalize olması bekleniyor.

Türk bankacılık sektörünün büyümesinde rol oynayan bir diğer itici güç bankaların yüksek likidite ve sağlam sermaye yapısı. Türk bankacılık sektörü Basel III standartlarıyla uyumlu. Türk bankalarının sermaye yapılarının daha derin bir analizi, bankacılık sektöründeki sermayenin temel olarak çekirdek sermayeden (%77'ye varan oranlarda), yani ödenmiş sermaye, yasal yedekler, dönem kârı ve dağıtılmayan kârdan oluştuğunu gösteriyor. Avrupa ve Amerika bankalarında ise neredeyse tam tersi bir durum söz konusu.

BDDK, bankaların likidite yapısını yakından izliyor. Bankaların, net nakit çıkışlarını karşılamalarına yetecek kadar yüksek kaliteli likit varlık stoku bulundurmalarını zorunlu tutan likidite karşılama oranının yasal oranların oldukça üzerinde olması, Türk bankalarının likidite pozisyonlarının sağlam olduğunu bir göstergesi. Toplam aktiflerin %57'sini oluşturan müşteri mevduatları, Türk bankacılık sektörünün fonlmasının temel kaynağı. Ancak, Türkiye geçmişinde yaşanan yüksek enflasyon-yüksek faiz dönemi nedeniyle, mevduatların ortalama vadesi bir ila iki ay arasında değişmekte. Mevduatların bu kısa vadeli yapısı sebebiyle, vade uyumsuzluğu Türk bankacılık sektörü için kaçınılmaz. Dolayısı ile mevduatların fiyatlanması kredi fiyatlamasından daha hızlı gerçekleşiyor. Bu durum, 2020 yılının ikinci yarısından itibaren gözlemlendiği gibi fonlama maliyetlerinin yükseldiği ortamda net faiz marjında kısa vadeli baskılar yaratabiliyor. Faizlerdeki bu volatiliteye karşı, Türk bankacılık sektörü bilançolarını korumak amacıyla TÜFE'ye endeksli menkul kıymetlere yatırım yapıyor.

2020 yılında, özellikle son çeyrekte görülen enflasyondaki yukarı yönlü trend sebebiyle TÜFE'ye endeksli menkul kıymet getirileri 2019 yılına göre arttı. Bu sayede TÜFE'ye endeksli menkul kıymet getirileri, fonlama maliyetlerindeki artışa rağmen net faiz marjlarını destekledi. 2021 yılında da artan büyüme ve yılın sonuna doğru beklenen faiz indirimleri net faiz marjını destekleyecektir.

Sektör, aktiflerinin %16'sını yabancı para dış finansman sağlıyor. Bankalar, proje finansmanı ve konut kredileri gibi uzun vadeli kredileri, kısa vadeli mevduatlarla fonlamadığı için uzun vadeli uluslararası piyasalardan borçlanmalar yapıyor. Bu durum, sektörün dış gelişmelere olan hassasiyetini gösterse de, özellikle 2017 yılından itibaren uzun vadeli yabancı para kredilerine azalan talep ve itfaları ile sektörün dış borçlanmaya olan bağımlılığı azaldı ve azalmaya devam edecek.

Virus kaynaklı ekonomik aktivite azalışı ile birlikte aktif kalitesi 2020 yılında da sektör için önemli bir konu olmaya devam etti. Ancak 2021 yılında aşı vb. gelişmeler ile birlikte ekonomik aktivitenin canlanması ve aktif kalitesinde düzelme bekleniyor.

Kaynak: Sektör verileri için Aralık 2020 tarihli BDDK aylık verileri kullanılmıştır. Nüfus verisi TÜİK 31 Aralık 2019 Adrese Dayalı Nüfus Kayıt Sistemi Sonuçlarına göre.

Kurumsal Profil

 507  3 dk  1  garanti

1946 yılında Ankara'da kurulan Garanti BBVA, 31 Aralık 2020 tarihi itibarıyla 541 milyar Türk Lirası'na ulaşan konsolide aktif büyüklüğü ile Türkiye'nin en büyük ikinci özel bankası konumunda.

Kurumsal, ticari, KOBİ, bireysel, özel ve yatırım bankacılığı, ödeme sistemleri dahil olmak üzere bankacılık sektörünün tüm iş kollarında faaliyet gösteren Garanti BBVA, Hollanda ve Romanya'daki uluslararası iştiraklerinin yanı sıra bireysel emeklilik ve hayat sigortası, finansal kiralama, faktoring, yatırım ve portföy yönetimi alanlarındaki finansal iştirakleri ile entegre bir finansal hizmetler grubu.

Garanti BBVA'nın müşterilerine sunduğu kişiselleştirilmiş çözümlerin ve zengin ürün yelpazesininin, 416 milyar Türk Lirası değerinde canlı nakdi ve gayri nakdi kredi portföyüne ulaşmasında önemli bir payı bulunuyor. Garanti BBVA'nın sağlam aktif kalitesinden ödün vermeden sermaye yaratarak, disiplinli ve sürdürülebilir büyüme stratejisi, Banka'nın güçlü adımlarla ilerlemesini sağlıyor. Banka, birçok temel bankacılık hizmet alanında lider bir konuma sahip:

- 18 milyon bireysel müşteriye sahip olan Garanti BBVA, tüketici kredilerinde %11,7 pazar payına sahip olmakla birlikte, Mortgage, kredi kartı ve otomobil kredilerinde de sektöre öncülük ediyor.
- YP kredilerde %9,6 oranında pazar payına sahip.
- TL işletme bankacılığı kredilerinde %8,3 pazar payı ile Garanti BBVA özel bankalar arasında 2. sırada.
- Bağlı ortaklıkların aktiflere katkısı ise %12.

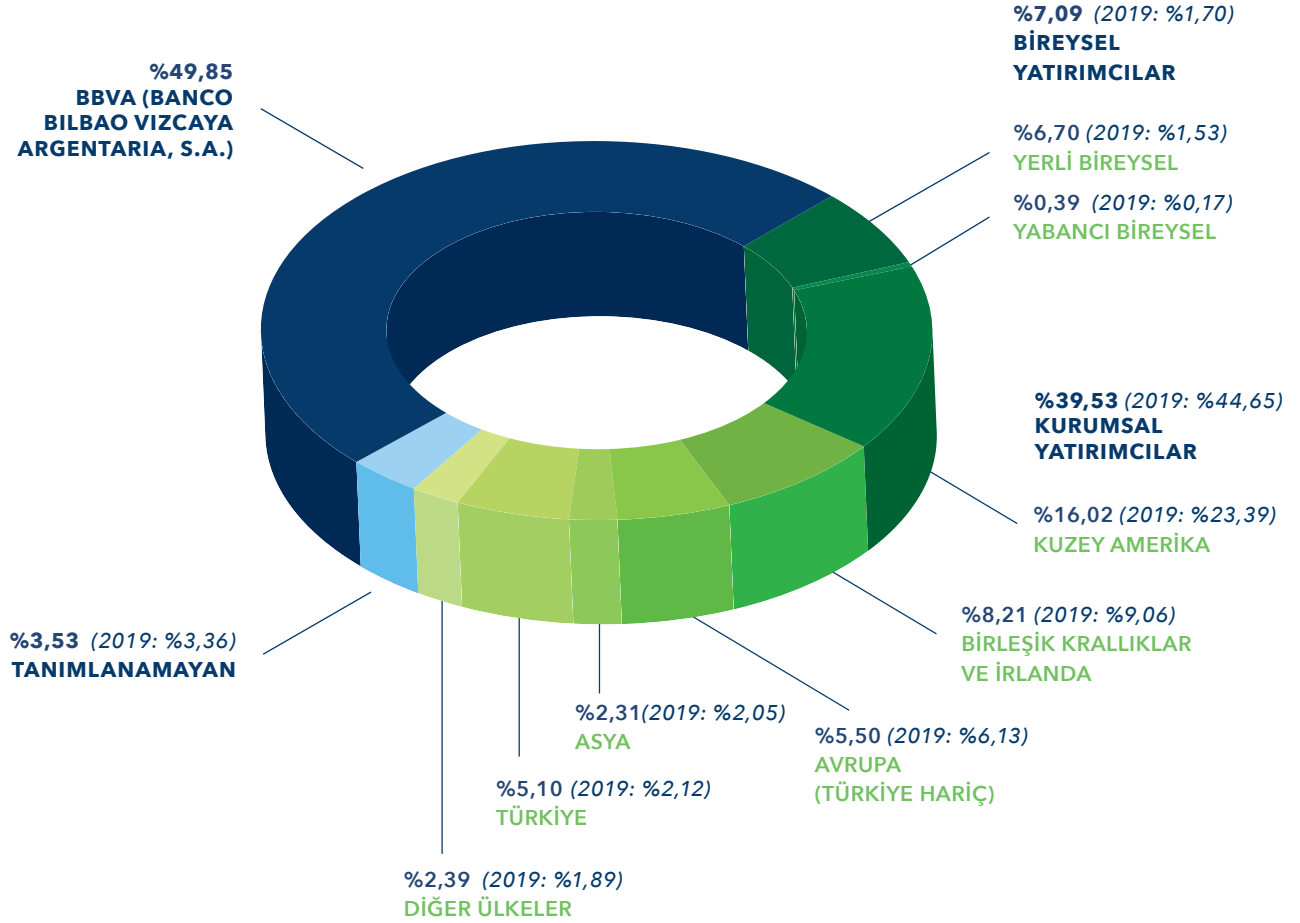
Banka'nın vazgeçilmez değerlerini destekleyen ileri bir kurumsal yönetim modeli uygulayan Garanti BBVA'nın hakim ortağı, hisselerinin %49,85'ine sahip olan Banco Bilbao Vizcaya Argentaria S.A. (BBVA). Hisseleri Türkiye'de, depo sertifikaları İngiltere ve ABD'de işlem gören Garanti BBVA'nın Borsa İstanbul'daki halka açıklık fiili dolaşım oranı 31 Aralık 2020 itibarıyla %50,07.

Garanti BBVA'nın amacı, çağın olasılıklarını herkese sunmak ve bu amaçla tüm paydaşları için değer yaratmak. Stratejik öncelikleri ışığında, müşterilerin finansal sağlığını iyileştirmek için ihtiyaca uygun çözüm ve öneriler sunuyor. Garanti BBVA, sürdürülebilirlik konusunda karar vericileri ve sektörü pozitif yönde etkilemeye ve sürdürülebilirliği ana akım haline getirmeye büyük önem veriyor. Bunların yanı sıra Garanti BBVA, paydaşlar ve stratejik ortaklıklar tarafından öncelikli kabul edilen konulara odaklanan toplumsal programları ve etki yatırımı odaklı kredi kullandırmalarıyla ortak değer yaratarak pozitif değişimi destekliyor.

Garanti BBVA operasyonel mükemmellik önceliğiyle iş modelini ve süreçlerini sürekli iyileştirirken, finansal ve finansal olmayan riskleri yakından takip ediyor. Değer yaratımını hızlandırmak ve güçlendirmek amacıyla da Garanti BBVA müşterilerin olduğu her yerde bulunarak, daha fazla müşteriye ulaşmaya devam ediyor. 31 Aralık 2020 itibarıyla yurt içinde 884 şube, Kıbrıs'ta yedi, Malta'da bir olmak üzere yurt dışında sekiz şube, Düsseldorf ve Şangay'da birer temsilcilikten oluşan yaygın bir dağıtım ağı ve 18.656 çalışanıyla 19 milyona yakın müşterisinin her türlü finansal ihtiyacına cevap veriyor. En son teknolojik altyapıya sahip 5.309 ATM, ödüllü Müşteri İletişim Merkezi, internet, mobil ve sosyal bankacılık platformlarıyla tüm kanallarda kesintisiz bir deneyim ve bütünsel kanal kolaylığı sunuyor.

Garanti BBVA için data ve teknoloji, "en iyi ve en bağlı takım" stratejisini gerçekleştirmesini sağlayan ana unsurlar. Bu yüzden Banka, sürekli olarak sağlam ve güvenilir teknolojiye yatırım yaparak, gelişmiş veri analitiği ve yapay zekadan yararlanıyor. Garanti BBVA'nın insan kaynağına bakışının temelinde ise insana yatırım ilkesi yer alıyor. Tüm ilerlemelerin arkasında insan kaynağı olduğu bilinciyle genç ve yaratıcı beyinleri sürekli olarak Garanti BBVA'ya katmak, eğitmek ve geliştirmek, çalışanlara yeteneklerini gösterebilecekleri ortamlar sağlamak, fırsatlar sunmak, başarılarını görmek ve ödüllendirmek tüm sistemin temel yapıtaşlarını oluşturuyor.

Garanti BBVA Ortaklık Yapısı



YÖNETİCİ HİSSELERİ: Banka'nın Yönetim Kurulu Başkanı ve Üyeleri, Genel

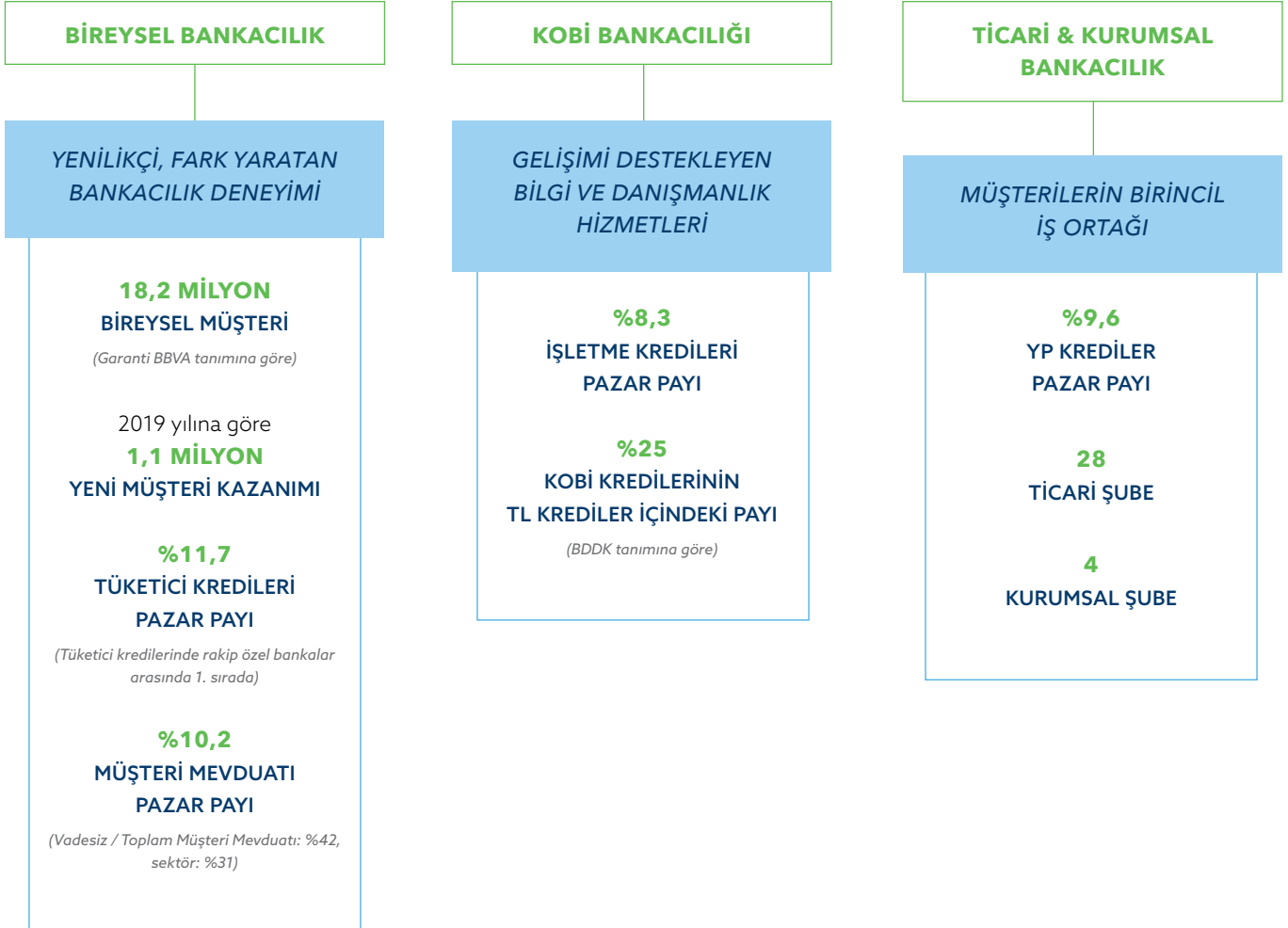
Müdür ve Yardımcıları ilgili SPK ve Banka iç düzenlemelerindeki sınırlamalar çerçevesinde halka açık paylardan pay edinebilmektedirler ve bu kişilerin Banka hisselerine ilişkin işlemleri SPK düzenlemeleri gereğince kamuoyuna duyurulmaktadır.

NOT: Ortaklık yapısında %5'ten daha fazla paya sahip nihai hakim gerçek kişi ortak bulunmamaktadır. Kurumsal yatırımcıların ve yabancı bireysel yatırımcıların dağılımı IPREO Hissedar Analizi Aralık 2020 raporunu; halka açıklık fiili dolaşım oranı ve yerli bireysel yatırımcı payı ise Merkezi Kayıt Kuruluşu verilerini baz almaktadır.



Garanti BBVA'nın ortaklık yapısıyla ilgili detaylı bilgiye Garanti BBVA Hisse Senedi bölümünden ulaşabilirsiniz.

Garanti BBVA'nın İş Alanlarındaki Konumu



Not: Pazar payları 31 Aralık 2020 itibarıyla BDDK konsolide olmayan finansallara dayanmaktadır. Sektör verileri için 31 Aralık 2020 tarihli BDDK haftalık mevduat bankaları verileri kullanılmıştır.

ÖDEME SİSTEMLERİ

SEKTÖRDE DÖNÜŞÜMÜN
ÖNCÜSÜ, 15 MİLYON
BONUS KART KULLANICISIYLA
EN BÜYÜK KREDİ KARTI
PLATFORMU

%17,6
TOPLAM KREDİ KARTI
CİROSU PAZAR PAYI
ile Lider

%16,9
ÜYE İŞYERİ CİROSU
PAZAR PAYI

7,3 MİLYON
KREDİ KARTI
MÜŞTERİ SAYISI
ile Lider

685 BİN
POS CİHAZI

DİJİTAL BANKACILIK

MÜŞTERİLERİN HAYATLARINI
KOLAYLAŞTIRMA, DANIŞMANLIK
VE FİNANSAL SAĞLIK ODAĞI

9,6 MİLYON
DİJİTAL MÜŞTERİ SAYISI

Aktif müşterilerimiz %79'u
dijital bankacılığı kullanıyor.

%97
NAKİT HARIÇ FİNANSAL
İŞLEMLERDE DİJİTALIN PAYI

%95
MOBİL MÜŞTERİNİN
DİJİTAL MÜŞTERİ
İÇİNDEKİ PAYI

World Finance'te 4 kez üst
üste Türkiye'nin en iyi mobil
bankacılık uygulaması

%10
PAZAR PAYI ile özel bankalar
arasında en geniş 2. ATM ağı

1,4 MİLYON KİŞİ
kart olmadan ATM'lerden
QR ile işlem yapıyor


ENTEĞRE İŞTİRAKLER




Aktifteki Payı: **%5,74**



Aktifteki Payı: **%4,06**



Aktifteki Payı: **%0,53**



Aktifteki Payı: **%1,08**



Aktifteki Payı: **%0,54**



Aktifteki Payı: **%0,31**

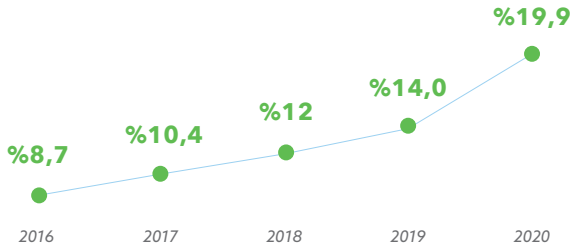


Aktifteki Payı: **%0,04**

Garanti BBVA Entegre Finansal Hizmetler Grubu

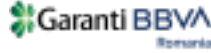
558 3 dk 2 garanti

İŞTİRAKLERİMİZİN NET KÂRA KATKISI



2021 yılında iştiraklerimizin toplam net kârında bir önceki yıla göre %23'lük büyüme hedefleniyor.¹

Garanti BBVA Romanya



Garanti BBVA Romanya (GBR) ve iki iştiraki Motoractive (Leasing) ve Ralfi (Tüketici Finansmanı), Romanya'da toplam 1.117 aktif çalışan² ve 121 şubesiyle 430 bine yakın müşterisine tüm iş kollarında hizmet sunmaya devam ediyor.

GBR, Romanya'nın aktif büyüklüğüne göre en büyük 10. bankası konumunda.³ Toplam kredilerde %2,6 pazar payına sahip olan banka, POS adedinde %5,6, kredi kartında %5,5 pazar payıyla 6. büyük banka olarak Bonus'un marka gücüyle öncü bir konuma sahip.

Romanya'nın En İyi Bireysel Dijital Bankası, Global Finance

AKTİFTEKİ PAYI: %4,1

¹ BDDK konsolide finansal tablolarına göre

² Doğum izni vb. nedenlerle yıl sonu itibarıyla ücretsiz izinli personel hariç, aktif çalışan personel sayısını ifade etmektedir.

³ 3Ç20 itibarıyla Romanya Merkez Bankası verilerine göre

Garanti BBVA International




Amsterdam, Hollanda'da 1990 yılında kurulmuş orta ölçekli bir Avrupa bankası.

Ticari ve kurumsal müşterilerine ticaret ve emtia finansmanı, kurumsal bankacılık ve global piyasalar alanlarında finansal çözümler sunan GBI, Hollanda ve Almanya'da bireysel bankacılık alanında hizmetler veriyor.

SERMAYE YETERLİLİK ORANI: %23,88

AKTİFTEKİ PAYI: %5,7

Garanti BBVA Leasing



1990 yılında yurtiçi ve yurtdışında finansal kiralama işlemleri yapmak amacıyla kurulan Garanti BBVA Leasing, Türkiye genelinde 13 şube, Garanti BBVA şubeleri, çağrı merkezi, web sitesi, mobil site ve sosyal medya kanallarıyla müşterilerine hizmet veriyor. Şirket, Banka BDDK konsolide finansallarındaki katkısına ek olarak, 2020 yılını 313,6 milyon TL kâr ile tamamlayan %100 hissedarı olduğu uzun dönemli araç kiralama hizmeti veren iştiraki Garanti BBVA Filo ile de değer yaratmaya devam ediyor.

AKTİF BÜYÜKLÜĞÜ SOLO: 5,846 MİLYON TL

AKTİF BÜYÜKLÜĞÜ KONSOLİDE: 8,613 MİLYON TL

AKTİFLEŞTİRME YENİ İŞLEM HACMİ: 2,086 MİLYON TL

AKTİFTEKİ PAYI: %1,1

Garanti BBVA Emeklilik ve Hayat

1992 yılında kuruldu, 2002 yılında hayat sigortacılığı faaliyetlerine bireysel emeklilik faaliyetlerini ekledi.


Toplam BES katılımcı sayısında en çok tercih edilen özel emeklilik şirketi ⁴

Emeklilik teknik kârda sektörün en kârlı özel emeklilik şirketi ⁵

TOPLAM BES FON BÜYÜKLÜĞÜ: 22,779 MİLYON TL

TOPLAM BES KATILIMCI SAYISI: 1,9 MİLYON

AKTİFTEKİ PAYI: %0,5

Garanti BBVA Yatırım

1991 yılında kurulan Garanti BBVA Yatırım, şirket birleşme ve satın almaları, halka arzlar, özel sektör tahvil ihraçları ve özelleştirme danışmanlığının yanı sıra yurt içi ve yurt dışı sermaye piyasalarında aracılık ve yatırım bankacılığı hizmetlerinde Türkiye'nin lider aracı kurumlarından.

Garanti BBVA Yatırım, geniş dağıtım ağı, üstün teknolojik altyapısı, güçlü marka imajı, tecrübeli kadrosu, yenilikçiliği ve güçlü ortaklık yapısı ile yatırımcılarına, yurt içi ve yurt dışı sermaye piyasalarında aracılık ve yatırım bankacılığı hizmeti sunuyor.

HİSSE SENEDİ PAZAR PAYI: %5,7 (#4)


VADELİ İŞLEM VE OPSİYON

PİYASASI PAZAR PAYI: %5,9 (#4)

NET KÂR: 492,9 MİLYON TL

MODEL PORTFÖY ENDEKS ÜSTÜ GETİRİSİ: %19

AKTİFTEKİ PAYI: %0,3

Garanti BBVA Faktoring

1990 yılında kuruldu, Türkiye genelinde 8 ilde 11 şubesiyle hizmet veriyor. Sürekli yatırım yaptığı teknolojik altyapısı, müşteri odaklı hizmet anlayışı ve uzman ekibiyle müşteri ihtiyaçları doğrultusunda yenilikçi ürün ve hizmetler geliştiriyor.

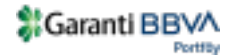
9,42/10 Kurumsal Yönetim Derecelendirme Notu ile Borsa İstanbul Kurumsal Yönetim Endeksi'nde yer alıyor.

AKTİF BÜYÜKLÜĞÜ: 2,9 MİLYAR TL

İŞLEM HACMİ: 13,5 MİLYAR TL

TOPLAM FAKTORİNG İŞLEMİ SAYISI: 36.784

AKTİFTEKİ PAYI: %0,5

Garanti BBVA Portföy

1997'de kurulan, Türkiye'nin ilk portföy yönetim şirketi olan Garanti BBVA Portföy, istikrarlı fon yönetim performansı, kapsamlı araştırma faaliyetleri, güçlü risk yönetimi ve öncü ürünleriyle Yatırım Fonları Yönetimi, Emeklilik Fonları Yönetimi, Özel Portföy Yönetimi alanlarında hizmet veriyor.

Garanti BBVA Portföy, yatırım fonlarında 9,9 milyar TL büyüklük ve %6,9 pazar payı ile sektörde 5. sırada yer alıyor. Emeklilik fonlarında ise 21,3 milyar TL büyüklük ve %12,5 pazar payı ile portföy yönetim şirketleri arasında en fazla büyüklük yöneten 5. şirket konumunda yer alıyor.

TOPLAM VARLIK BÜYÜKLÜĞÜ: 32,2 MİLYAR TL

TOPLAM YATIRIM FONLARI BÜYÜKLÜĞÜ: 9,9 MİLYAR TL

TOPLAM EMEKLİLİK FONLARI BÜYÜKLÜĞÜ: 21,3 MİLYAR TL

AKTİFTEKİ PAYI: %0,04

Not: Aksi belirtilmediği takdirde yıl sonu finansal verileri baz alınmıştır.

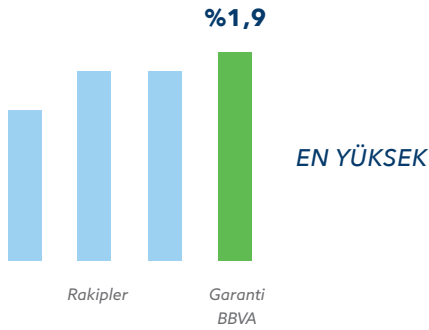
4 Gönüllü BES + Otomatik BES toplamı, Emeklilik Gözetim Merkezi 31.12.2020 verilerine göre

5 Türkiye Sigorta Birliği 30.09.2020 verilerine göre

Garanti BBVA'nın Sektördeki Konumu

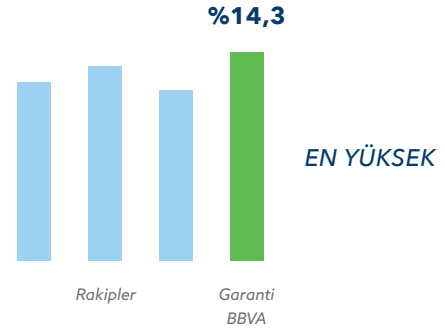
ORTALAMA AKTİF KÂRLİLİĞİ

(Serbest karşılık rakamı ile düzeltilmiş)



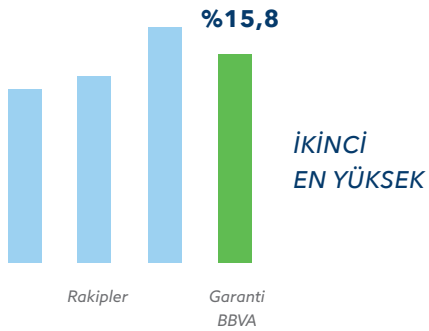
ORTALAMA SERMAYE KÂRLİLİĞİ

(Serbest karşılık rakamı ile düzeltilmiş)

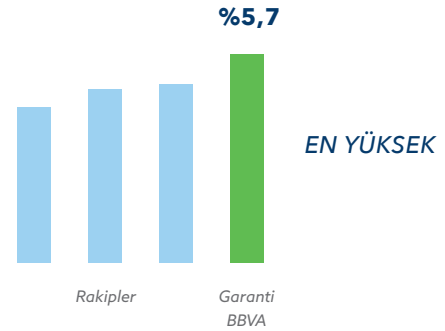


ÇEKİRDEK SERMAYE

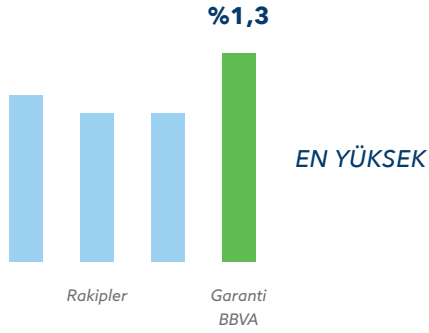
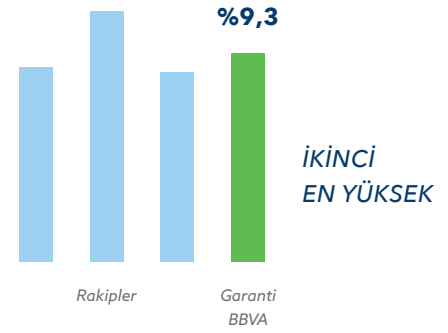
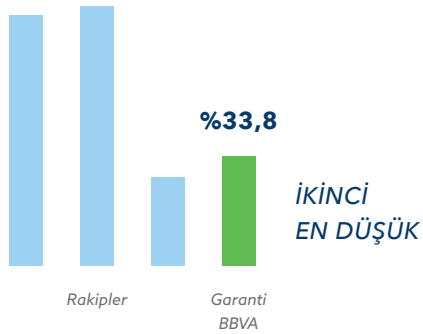
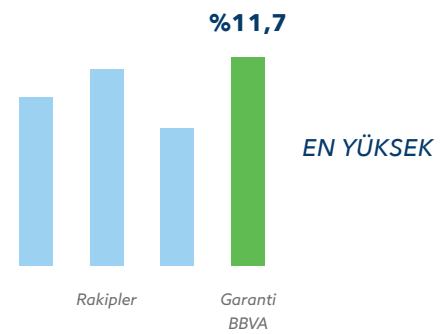
(BDDK geçici önlemleri hariç)



SWAP FONLAMA GİDERLERİ DAHİL NET FAİZ MARJİ




Not: Karşılaştırılabilir olması için hesaplamalarda Aralık 2020 konsolide olmayan finansalları kullanılmıştır. Rakip bankalar Akbank, İş Bankası ve YKB'den oluşmaktadır.

**NET ÜCRET & KOMİSYONLAR/
FAİZ GETİRİLİ AKTİFLER +
GAYRİNAKİİ KREDİLERİ****AKTİF PAZAR PAYI*****GİDER/GELİR ORANI******TÜKETİCİ KREDİLERİ
PAZAR PAYI***

* 31 Aralık 2020 tarihli BDDK haftalık mevduat bankaları verisi ile hesaplanmıştır.

** Gider/Gelir tanımı: Net Faiz Geliri + Net Ücret ve Komisyon + YP provizyon hedgeleri hariç Net Ticari Kar/Zarar + Provizyon iptalleri hariç Diğer gelirler + İştiraklerden Elde Edilen Gelirler

Sayılarla Garanti BBVA

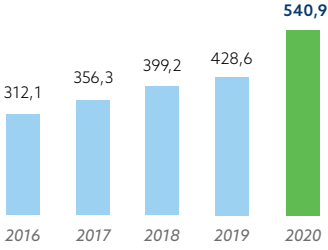
	2016	2017	2018	2019	2020
 ŞUBE	971	948	936	914	894
 POS TERMİNALİ**	635.865	670.259	669.435	651.860	684.896
 ATM	4.825	5.003	5.258	5.260	5.309
 TOPLAM MÜŞTERİ SAYISI	14.615.584	15.143.274	16.378.165	17.639.895	18.779.492
 MOBİL BANKACILIK MÜŞTERİ SAYISI*	3.683.684	5.087.521	6.460.538	7.731.683	9.074.914
 DİJİTAL BANKACILIK MÜŞTERİ SAYISI*	4.879.155	5.957.966	7.174.066	8.352.034	9.571.289
 ÇALIŞAN SAYISI	19.689	18.851	18.338	18.784	18.656
 BANKA KARTI	8.930.780	9.796.696	10.885.643	12.309.813	14.156.702
 KREDİ KARTLARI	9.792.199	10.213.151	10.141.008	10.131.725	10.308.368

* 3 ayda en az 1 kez giriş yapan aktif müşteri sayısını ifade etmektedir.

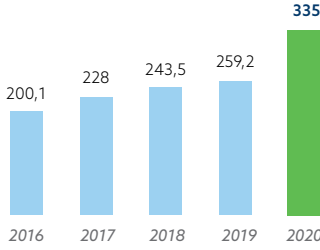
** Ortak kullanılan POS adedi dahil tutarı ifade etmektedir.

AKTİFLER

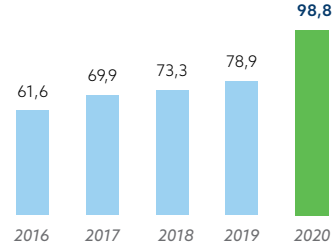
(Milyar TL)

**CANLI NAKDİ KREDİLERİ**

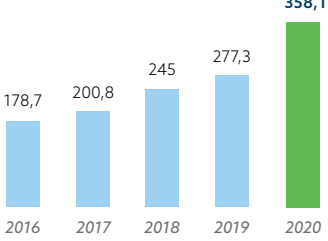
(Milyar TL)

**TÜKETİCİ KREDİLERİ*****

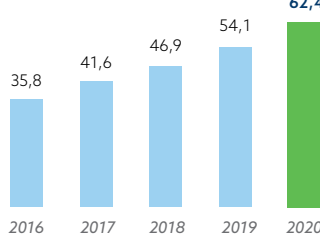
(Milyar TL)

**MEVDUAT**

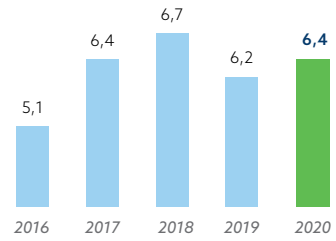
(Milyar TL)

**ÖZKAYNAKLAR**

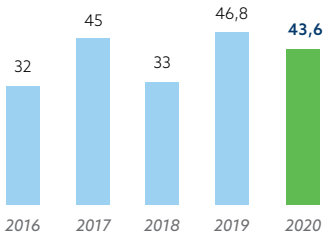
(Milyar TL)

**NET KÂR**

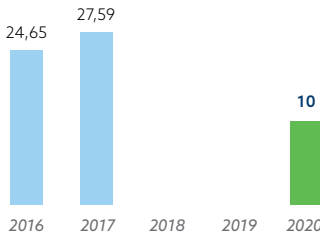
(Milyar TL)

**PIYASA DEĞERİ**

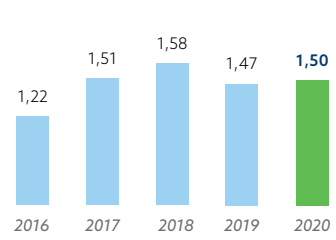
(Milyar TL)

**TEMETTÜ ÖDEME ORANI**

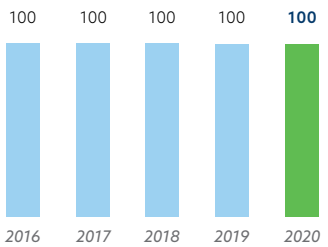
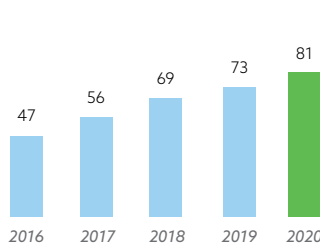
(%)

**HİSSE BAŞINA KÂR**

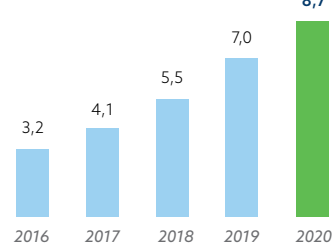
(TL)

**ELEKTRİK ÜRETİMİ KREDİ
PORTFÖYÜNDE
YENİLENEBİLİR ENERJİ PAYI**

(Yeni proje finansmanı tahahhütlerinde, %)

**ÇEVRESEL VE SOSYAL
ETKİ DEĞERLENDİRME
SİSTEMİNE TABİ TUTULAN
PROJE SAYISI (Kümülatif)********KADIN GİRİŞİMCİLERE
KULLANDIRILAN
KREDİ TUTARI**

(Kümülatif, Milyar TL)



*** Bireysel kredi kartları dahil.

**** Rakamlara, (i) ÇSEDS kapsamına girmeyen fakat gönüllü olarak değerlendirilen, (ii) finansal değerlendirme süreci devam eden ve (iii) değerlendirmesi tamamlanan fakat finanse edilmeyen projeler de dahildir.

Not: Aralık 2020 BDDK Konsolide finansalları dikkate alınmıştır

Garanti BBVA Hisse Senedi

 807  5 dk  2  garanti

GARAN SEMBOL VE KODLARI

İSTANBUL - BORSA İSTANBUL

SEMBOL: GARAN
SEDOL: BO3MYP5
ISIN: TRAGARAN91N1
CUSIP: M4752S106



Depo Sertifikaları Level-1

NEW YORK - OTCQX INTERNATIONAL PREMIER


SEMBOL: TKGBY
ISIN: US9001486029
CUSIP: 900148602



Depo Sertifikaları-144A

NEW YORK - OTC MARKETS

SEMBOL: TKGZY
ISIN: US9001486029
CUSIP: 900148602



dahil oldu. Bu pazarda dünyanın önde gelen 58 şirketiyle birlikte işlem gören Garanti BBVA, OTCQX piyasasında işlem gören üst düzey depo sertifikalarından biri haline geldi ve 2020 yılında piyasa değerinde 36., dolar cinsinden işlem hacminde 37. ve işlem hacminde 6. sırayı aldı.

31 Aralık 2020 itibarıyla 43,6 milyar TL (5,9 milyar ABD Doları) piyasa değeri ve %50,07 olan halka açıklık fiili dolaşım oranı ve 21,8 milyar TL halka açık piyasa değeriyle aynı zamanda BİST 100'deki en büyük halka açıklığa sahip şirket.

Garanti BBVA hisse senedi (GARAN), günlük ortalama 1,426 milyon TL (195 milyon ABD Doları) hacimle Borsa İstanbul'da en çok işlem gören banka hisse senedi olma özelliğini taşıyor ve BİST 100 işlem hacminde %7,5 XBANK işlem hacminde %34 paya sahip. 2020'de gerçekleşen toplam 29 milyar ABD Doları yabancı işlem hacmiyle GARAN, yabancı yatırımcıların en çok işlem yaptığı hisse senedi. Hisse, 2020 yıl sonu itibarıyla BİST 100 ve BİST 30 endekslerinde en yüksek ağırlığa sahip hisselerden.

Garanti BBVA'nın halka açık hisselerinin %80*'i 33 ülkeye yayılmış yabancı hissedarlara ait. Garanti BBVA'nın kurumsal hissedar yapısının coğrafi dağılımında Kuzey Amerika %40,5, İngiltere ve İrlanda %20,8, Avrupa %13,9, Asya %5,8, Türkiye %12,9 ve dünyanın geri kalanı ise %6,1 paya sahip. 2020 yılında, pandemi nedeniyle artan riskler neticesinde yılın ilk yarısında, gelişmekte olan ülke pazarlarından belirgin seviyede fon çıkışı gerçekleşti. Bu kapsamda 2019 yılına kıyasla özellikle Kuzey Amerika merkezli hissedarların payında azalış görülürken, yerli bireysel ve kurumsal hissedar payında sırasıyla %5 ve %3 puanlık artış gerçekleşti. Ürettiği değeri proaktif, şeffaf ve istikrarlı bir şekilde paylaşan Garanti BBVA Yatırımcı ilişkileri, 2020 yılında 33

Garanti BBVA hisselerini ilk kez 1990 yılında Borsa İstanbul'da halka arz etti ve 1993 yılında hisselerini uluslararası piyasalara arz eden ilk Türk şirketi oldu.

Garanti BBVA'nın depo sertifikaları Amerikan Tezgah üstü Piyasasında (Over-the-Counter Markets) işlem görüyor. Garanti BBVA 2012 yılında, Amerikan Tezgah üstü Piyasası'nın üst düzey finansal standartlar ve etkin bilgi akışı sağlayabilen şirketlerinin işlem gördüğü prestijli pazarı OTCQX International Premier'e

Yabancı Yatırımcıların En Çok İşlem Yaptığı Hisse / BİST 30 ve BİST 100 Ağırlığı En Yüksek Olan Hisse

43,6 Milyar TL

PİYASA DEĞERİ

1,426 Milyon TL

GÜNLÜK ORTALAMA İŞLEM HACMİ

1,49 TL

HİSSE BAŞINA KÂR

21,8 Milyar TL

**BİST 100'DE EN YÜKSEK HALKA
AÇIK PİYASA DEĞERİ**

29 Milyar \$

**2020'DE TOPLAM YABANCI
İŞLEM HACMİ**

%7,7 İşlem Hacmi

**PAZAR PAYI İLE BİST 100'ÜN EN
ÇOK İŞLEM GÖREN HİSSESİ**

yatırımcı konferansı ve roadshow'a katılarak 561 firma ile toplantı gerçekleştirdi. Garanti BBVA, 2020 yılında üst yönetimiyle yatırımcı camiasını buluşturduğu web oturumlu telekonferans canlı yayınlarını organize etmeye devam etti. Bu telekonferanslar yoluyla hem geleceğe yönelik beklentilerini açıkladığı faaliyet planını, hem de yılda 4 kez finansal sonuçlarını gösteren sunumlar yaptı. Yatırımcı ilişkileri, bu sunumların kayıtlarını web sitesinde yayınladı. Tüm bu organizasyonların tamamını kapsayan ses kayıtları da Garanti BBVA Yatırımcı İlişkileri web sitesi, mobil ve tablet uygulamalarında yayımlandı. Ek olarak 2020 yılı içerisinde Garanti Yatırımcı İlişkileri web sitesi yenilenerek kısa yollar, bilgilendirici karşılama sayfaları ile kullanıcı deneyimi geliştirdi.

Yatırımcı camiasına kolaylık olması açısından hem Türkçe hem İngilizce olarak hazırlanan içerikler, dünyanın her yerinden yatırımcıların aradıkları bilgiye kolayca erişmelerini sağlıyor.

Garanti BBVA'nın vazgeçilmez değerleri olan güven, dürüstlük, hesap verebilirlik ve şeffaflık ilkeleri güçlü itibarının güvencesini oluşturur. Banka'nın bu ilkelerine olan bağlılığı bütün paydaşlarına karşı temel sorumluluğudur. Garanti BBVA'nın ekonomi, toplum ve tüm paydaşları için değer üretmek adına attığı adımlar ulusal ve uluslararası otoriteler tarafından kabul görüyor. BİST Sürdürülebilirlik ve BİST Kurumsal Yönetim Endekslerine girmeye 2014 yılında hak kazanan Garanti BBVA, bu endekslerdeki yerini takip eden yıllarda da korudu. Garanti BBVA, 2015 yılında dahil olmaya hak kazandığı Dow Jones Sürdürülebilirlik Endeksi'nin Gelişmekte Olan Piyasalar kategorisinde listelenen (DJSI) Türkiye'den tek banka olmaya bu yıl da devam etti. DJSI endeksine dahil olan kurumlar etik, kurumsal yönetim, finansman faaliyetleri, tüm değer zinciri bazında çevresel ve sosyal performans, risk yönetimi, iklim değişikliğinin azaltılması,

şeffaflık, tedarik zinciri, insan ve çalışan hakları gibi pek çok konunun değerlendirmesine göre belirleniyor. Garanti BBVA, 2020 yılında da bu endekse dahil olmaya hak kazanarak, endeksteği yerini üst üste altı yıl korumuş oldu.

Garanti BBVA, yenilikçi ve öncü faaliyetleri doğrultusunda, dünyanın en saygın çevresel raporlama girişimi olan CDP'nin İklim Değişikliği Programı'nda 2020 Küresel A Listesi'ne girmeye hak kazandı. Türkiye'den yalnızca iki şirketin bulunduğu A Listesi'nde, Garanti BBVA tek banka olarak yer alıyor.


Bunlara ek olarak Garanti BBVA, Londra Borsası ve Financial Times'ın ortak sahipliğindeki bağımsız organizasyon FTSE'nin, güçlü çevresel, sosyal ve yönetim uygulamalarını hayata geçiren şirketlerin performanslarını ölçen FTSE4Good Gelişmekte Olan Piyasalar Endeksi'nde yer almaya devam etti. Ayrıca cinsiyet eşitliği konusunda insan kaynakları, müşteriler ve toplum nezdinde yaptığı çeşitli uygulama ve çalışmalarla da Garanti BBVA, dünya çapında 36 ülke ve bölgede, 10 sektörden 230 şirketin bulunduğu Bloomberg Cinsiyet Eşitliği Endeksi'nde bu yıl da yer almaya devam ediyor.

HİSSE SENEDİ ANALİSTLERİNİN DERECELENDİRMELERİ

Garanti BBVA hisse senedi, hem yerli hem de uluslararası önde gelen pek çok yatırım bankası ve aracı kurumun araştırma analistleri tarafından değerlendiriliyor. 2020 yılında 24 kurum düzenli olarak Garanti BBVA hakkında hisse senedi araştırma raporları yayımladı. 2020 yıl sonu itibarıyla, Garanti BBVA hisse senedi için **20 ANALİST "AL"** tavsiyesi, **3 ANALİST "TUT"** tavsiyesi verdi.

**Merkezi Kayıt Kuruluşu (MKK) yabancı takas saklama verileri kullanılmıştır.*

Yönetişimimiz

 431  3 dk  1  yönetim

Garanti BBVA'nın işlevsel kurumsal yönetim yapısının merkezinde, sadakat ve özen sorumluluğunun ötesine geçen etkin bir Yönetim Kurulu yer alıyor. Yönetim Kurulu, nihai kurum içi gözetimci olarak hareket ediyor ve kurumsal stratejiye dışarıdan bir bakış açısı katıyor; belirlenen strateji bazında sergilenen performansı denetliyor ve Garanti BBVA'nın uzun vadedeki gelişimine yardımcı oluyor. Risk yönetiminin etkin bir şekilde işlemesi için Banka'nın stratejisi ve risk iştahıyla paralel olarak uyum, iç kontrol ve risk yönetimi politika ve sistemlerini denetliyor ve sonrasında izleme işlevini yerine getiriyor.

YÖNETİM KURULUNUN BAŞLICA ÖZELLİKLERİ

31 Aralık 2020 itibarıyla Garanti BBVA'da ikisi kadın, dokuzu erkek olmak üzere 11 üyeden oluşan tek kademeli bir Yönetim Kurulu bulunuyor. Güçler ve yetki ayrılığı ilkesi uyarınca Garanti BBVA'da Yönetim Kurulu Başkanı ve Genel Müdür farklı görevlere sahip. Bu net ayırım, Banka'nın kurumsal yapısı bağlamında her pozisyonun karar alma yetkisine dair sınırları çizerek güç ve yetkiler arasında bir denge kuruyor. Genel Müdür, Yönetim Kurulundaki tek icracı üye olarak görev yapıyor.

Yönetim Kurulu'nun yapısında 4 bağımsız üyenin bulunması, bağımsız ve objektif bir şekilde yargıya varılmasına yardımcı oluyor. Garanti BBVA Yönetim Kurulu, doğru beceri, eğitim, bilgi, uzmanlık ve deneyim kompozisyonuna ve çeşitliliğine sahip üyeleri bir araya getiriyor. Üç icracı olmayan üyenin Garanti BBVA iştiraklerinde, dört icracı olmayan üyenin başka şirketlerde yönetim kurulu üyelikleri ve üç icracı olmayan üyenin de vakıf mütevelli heyetinde üyelikleri bulunuyor.

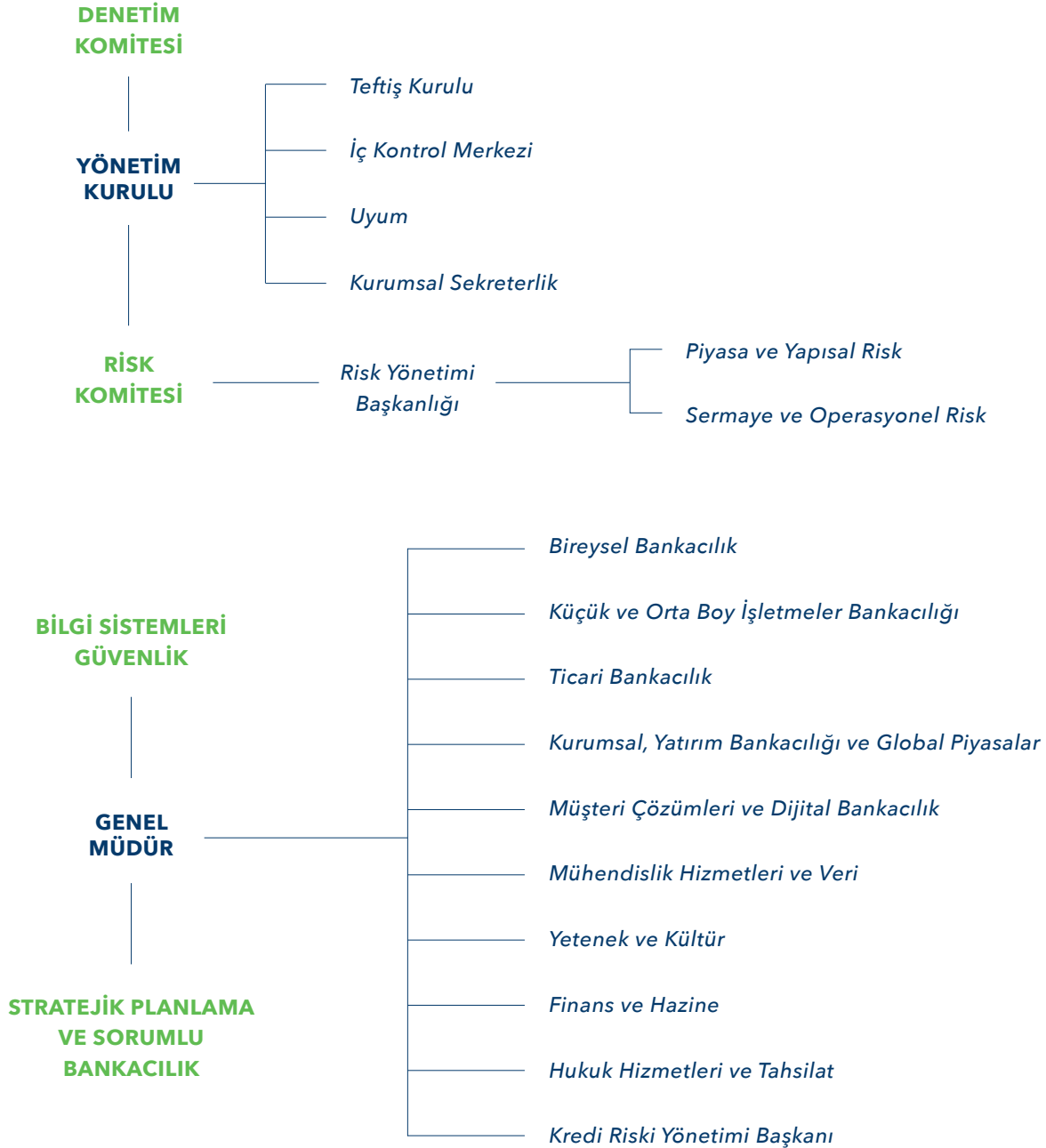
YÖNETİM KURULU TOPLANTILARI

Yönetim Kurulu, Banka'nın iş ve işlemleri gerektirdikçe ve her halde ayda en az bir kez toplanma ilkesi doğrultusunda çalışmalarını yürütüyor. Banka Esas Sözleşmesi uyarınca Yönetim Kurulu, en az 7 üyenin katılımıyla toplanıyor ve Yönetim Kurulu kararları, toplantıda hazır bulunan üyelerden en az yedisinin olumlu oyu ile alınıyor. 2020 yılında Yönetim Kurulu, gerekli toplantı ve karar yeter sayısı sağlanarak 26 kez karar almıştır.

KURUMSAL YÖNETİM

Kurumsal Yönetim Komitesi, Banka'da kurumsal yönetim ilkelerine uyumun izlenmesi, bu konuda iyileştirme çalışmalarında bulunulması, Yönetim Kurulu'na atanacak Bağımsız Üye adaylarının belirlenmesi ve Yönetim Kurulu'na öneriler sunulmasından sorumlu. Garanti BBVA, kurumsal yönetime verdiği önem ve bağlılığının bir göstergesi olarak, 2014 yılından beri Kurumsal Yönetim Derecelendirme notu alıyor. O tarihten itibaren notlarını her yıl iyileştiren Garanti BBVA, 2020 yılında aldığı 9,77 notu ile Borsa İstanbul Kurumsal Yönetim Endeksi'nde de yer almaya devam ediyor.

Organizasyon Yapısı

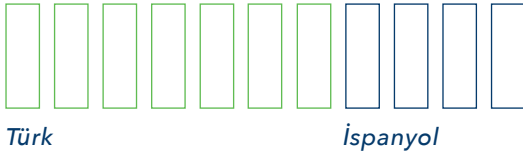


Yönetim Kurulu

ORTALAMA GÖREV SÜRESİ

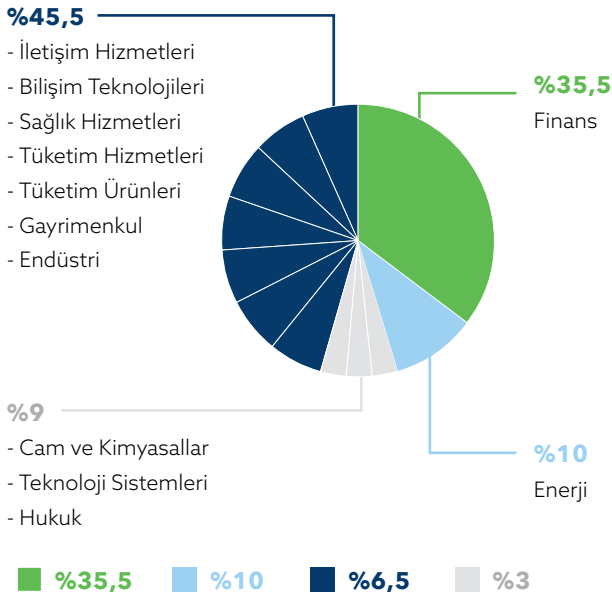


UYRUK



TECRÜBE DAĞILIMI

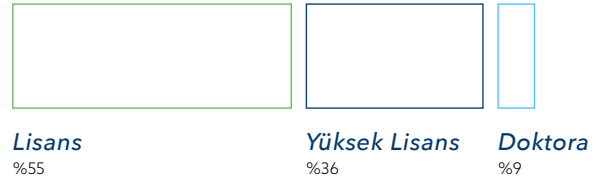
Tablo, Global Endüstri Sınıflandırma Standartları'na (GICS) uygun olarak hazırlanmıştır. Global Endüstri Sınıflandırma Standartları (GICS), MSCI ve Standard & Poor's (S&P) tarafından küresel finans topluluğu tarafından kullanılmak üzere geliştirilen bir endüstri taksonomisidir.



ORTALAMA İŞ TECRÜBESİ



EĞİTİM



KOMİTE ÜYELİKLERİ

- 1 Kredi
- 2 Denetim
- 3 Kurumsal Yönetim
- 4 Ücretlendirme
- 5 Risk
- 6 Risk Yönetimi
- 7 Aktif Pasif
- 8 Gider Yönetimi ve Verimlilik
- 9 Bilgi Güvenliği
- 10 Çalışan
- 11 Etik ve Doğruluk
- 12 Operasyonel Risk Kabul ve Ürün Yönetimi
- 13 Kurumsal Güvence
- 14 Sorumlu Bankacılık
- 15 Veri Güvenliği ve Verinin Korunması
- 16 Kurumsal Kriz ve İş Sürekliliği Yönetim
- 17 Bilgi Sistemleri Strateji
- 18 Portfolyo Strateji
- 19 BS Yönlendirme
- 20 Bilgi Sistemleri Süreklilik



Garanti BBVA Yönetim Kurulu üyelerinin özgeçmişlerine faaliyet raporu web sitesindeki Yönetim Kurulu bölümünden ulaşabilirsiniz.



SÜLEYMAN SÖZEN
YÖNETİM KURULU BAŞKANI

Deneyim: 40 yıl
5



RECEP BAŞTUĞ
YÖNETİM KURULU ÜYESİ, GENEL MÜDÜR

Deneyim: 31 yıl
1-7-8-9-10-11-13-14-16-17-18



ERGUN ÖZEN
YÖNETİM KURULU ÜYESİ

Deneyim: 34 yıl
4-5



JORGE SÁENZ-AZCÚNAGA CARRANZA
YÖNETİM KURULU BAŞKAN VEKİLİ,
BAĞIMSIZ YÖNETİM KURULU ÜYESİ

Deneyim: 26 yıl
1-2-3-4



DR. M. CÜNEYT SEZGİN
YÖNETİM KURULU ÜYESİ

Deneyim: 33 yıl
9-10-11-12-13-14-15-16-18-19



JAVIER BERNAL DIONIS
YÖNETİM KURULU ÜYESİ

Deneyim: 31 yıl
1-3-5-8-10-18



RAFAEL SALINAS MARTINEZ DE LECEA
YÖNETİM KURULU ÜYESİ

Deneyim: 30 yıl
1-5



JAIME SAENZ DE TEJADA PULIIDO
YÖNETİM KURULU ÜYESİ

Deneyim: 29 yıl
1



MEVHİBE CANAN ÖZSOY
BAĞIMSIZ YÖNETİM KURULU ÜYESİ

Deneyim: 32 yıl



SEMA YURDUM
BAĞIMSIZ YÖNETİM KURULU ÜYESİ

Deneyim: 41 yıl
2-3



AYDIN DÜREN (*)
BAĞIMSIZ YÖNETİM KURULU ÜYESİ

Deneyim: 29 yıl
2-8-19-20

(*) Bankamız Yönetim Kurulu 17.06.2020 tarihli kararında; Ricardo Gomez Barredo'nun Yönetim Kurulu Üyeliği'nden istifasının kabulüne, boşalan Yönetim Kurulu Üyeliği'ne Avni Aydın Düren'in atanmasına karar vermiştir.

Üst Yönetim



İŞİL AKDEMİR EVLIOĞLU

Genel Müdür Yardımcısı
Müşteri Çözümleri
ve Dijital Bankacılık



MAHMUT AKTEN

Genel Müdür Yardımcısı
Bireysel Bankacılık



ALİ TEMEL

Genel Müdür
Yardımcısı
Kredi Riski
Yönetimi Başkanı



EBRU DİLDAR EDİN

Genel Müdür Yardımcısı
Kurumsal, Yatırım Bankacılığı
ve Global Piyasalar



CEMAL ONARAN

Genel Müdür
Yardımcısı
Ticari Bankacılık

GÜVEN

ÖNCÜ

SÜRDÜRÜLEBİLİRLİK

SORUMLULUK

DENEYİM



**SELAHATTİN
GÜLDÜ**

Genel Müdür
Yardımcısı
Ticari Bankacılık

AYDIN GÜLER

Genel Müdür Yardımcısı
Finans ve Hazine

İLKER KURUÖZ

Genel Müdür Yardımcısı
Mühendislik Hizmetleri
ve Veri

**DİDEM DİNÇER
BAŞER**

Genel Müdür
Yardımcısı
Yetenek ve Kültür

RECEP BAŞTUĞ

Yönetim Kurulu Üyesi
Genel Müdür

ŞEFFAFLIK

BAŞARI

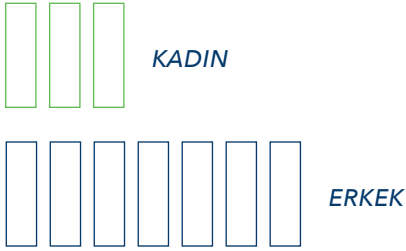
ÇEVİKLİK

EMPATİ

DİJİTALLEŞME

Üst Yönetim

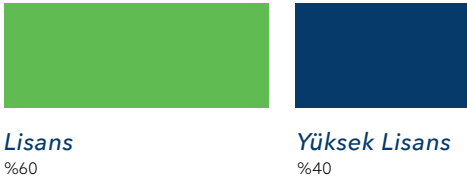
CİNSİYET



ORTALAMA İŞ TECRÜBESİ



EĞİTİM



(*) Bankamızın 18 Ocak 2021 tarihli Yönetim Kurulu kararı ile, Ticari Bankacılıktan Sorumlu Genel Müdür Yardımcısı görevini yürüten Selahattin Güldü'nün istifasının kabulüne; Mevcutta Küçük ve Orta Boy İşletme Bankacılığı'ndan Sorumlu Genel Müdür Yardımcısı görevini üstlenen Cemal Onaran'ın, Ticari Bankacılıktan Sorumlu Genel Müdür Yardımcısı olarak atanmasına; Mevcutta Yetenek ve Kültür İş Ortaklığı ve İşe Alım Organizasyonu Birim Müdürü Sibel Kaya'nın Küçük ve Orta Boy İşletme Bankacılığı'ndan Sorumlu Genel Müdür Yardımcılığı'na atanmasına karar verilmiştir.

(**) Bankamız Yönetim Kurulu, 20 Kasım 2020 tarihli kararında; Ali Temel'in istifasının kabulüne, 31.12.2020 tarihi itibarıyla görevden ayrılmasına ilgili tarihte Garanti Konut Finansmanı Danışmanlık Hizmetleri A.Ş.'de Genel Müdürlük görevini yürütmekte olan Murat Atay'ın, Kredi Riski Yönetimi'nden sorumlu Genel Müdür Yardımcılığı'na atanmasına karar vermiştir.

KOMİTE ÜYELİKLERİ

- 1 Kredi
- 2 Denetim
- 3 Kurumsal Yönetim
- 4 Ücretlendirme
- 5 Risk
- 6 Risk Yönetimi
- 7 Aktif Pasif
- 8 Gider Yönetimi ve Verimlilik
- 9 Bilgi Güvenliği
- 10 Çalışan
- 11 Etik ve Doğruluk
- 12 Operasyonel Risk Kabul ve Ürün Yönetimi
- 13 Kurumsal Güvence
- 14 Sorumlu Bankacılık
- 15 Veri Güvenliği ve Verinin Korunması
- 16 Kurumsal Kriz ve İş Sürekliliği Yönetim
- 17 Bilgi Sistemleri Strateji
- 18 Portfolyo Strateji
- 19 BS Yönlendirme
- 20 Bilgi Sistemleri Süreklilik



Garanti BBVA Üst Yönetiminin özgeçmişlerine faaliyet raporu web sitesindeki Üst Yönetim bölümünden ulaşabilirsiniz.



RECEP BAŞTUĞ
YÖNETİM KURULU ÜYESİ, GENEL MÜDÜR

Deneyim: 31 yıl

1-7-8-9-10-11-13-14-16-17-18



MAHMUT AKTEN
GENEL MÜDÜR YARDIMCISI
BİREYSEL BANKACILIK

Deneyim: 22 yıl

7-8-9-10-13-14-16-17-18-19



DİDEM DİNÇER BAŞER
GENEL MÜDÜR YARDIMCISI
YETENEK VE KÜLTÜR

Deneyim: 26 yıl

8-9-10-11-12-13-14-15-16-
17-18-19-20



EBRU DİLDAR EDİN
GENEL MÜDÜR YARDIMCISI
KURUMSAL, YATIRIM BANKACILIĞI
VE GLOBAL PİYASALAR

Deneyim: 27 yıl

7-8-9-10-11-13-14-16-17-18-19



İŞİL AKDEMİR EVLİOĞLU
GENEL MÜDÜR YARDIMCISI
MÜŞTERİ ÇÖZÜMLERİ VE DİJİTAL BANKACILIK

Deneyim: 17 yıl

8-9-10-11-13-14-16-17-18-19-20



SELAHATTİN GÜLDÜ (*)
GENEL MÜDÜR YARDIMCISI
TİCARİ BANKACILIK

Deneyim: 30 yıl

7-8-9-19



AYDIN GÜLER
GENEL MÜDÜR YARDIMCISI
FİNANS VE HAZİNE

Deneyim: 30 yıl

7-8-9-11-19



İLKER KURUÖZ
GENEL MÜDÜR YARDIMCISI
MÜHENDİSLİK HİZMETLERİ VE VERİ

Deneyim: 29 yıl

8-9-10-11-12-13-15-16-17-
18-19-20



CEMAL ONARAN (*)
GENEL MÜDÜR YARDIMCISI
TİCARİ BANKACILIK

Deneyim: 30 yıl

7-8-9-10-13-14-16-17-18-19



ALİ TEMEL ()**
GENEL MÜDÜR YARDIMCISI
KREDİ RİSKİ YÖNETİMİ BAŞKANI

Deneyim: 30 yıl

6-7-8-9-10-12-13-14-16-17-18-19

Komiteler ve Politikalar

 408  3 dk  2  yönetim

Gözetim işlevi için Banka bünyesinde oluşturulmuş çok sayıda komite bulunmakta olup Yönetim Kurulu tüm Banka'yı bu komiteler aracılığı ile gözetleyip denetliyor. 2020 yılında bankadaki çevik dönüşüme paralel olarak komitelerin yapısı ve etkinliği gözden geçirildi; daha efektif, karar alma süreçlerini destekleyen ve yapısal olarak güçlendiren bir çerçevede yönetilmesi adına düzenlemeler yapıldı. Bu amaç ve doğrultuda komite yapıları, sayıları ve üyeleri revize edildi.

Yönetim Kurulu onaylı komitelerin sayısı 5'den 8'e çıkarıldı. Bu komiteler; Kredi, Denetim, Kurumsal Yönetim, Risk, Ücretlendirme, Bilgi Güvenliği, Bilgi Teknolojileri (BT) Strateji, ve Bilgi Sistemleri Yönlendirme komiteleri. Bu komitelere ek olarak Çalışan, Kurumsal Güvence, Portfolyo Strateji, Aktif Pasif, Risk Yönetimi, Veri Güvenliği ve Verinin Korunması, Gider Yönetimi ve Verimlilik, Kurumsal Kriz ve İş Sürekliliği, Sorumlu Bankacılık, Operasyonel Risk Kabul ve Ürün Yönetimi, Etik ve Doğruluk, Bilgi Sistemleri Süreklilik komiteleri bulunuyor. Tüm komitelerde üst yönetim seviyesinde en az bir katılımcı olmakla beraber Yönetim Kurulu Üyesi bulunan komitelerin toplam komitelere oranı %90 seviyesine çıkarıldı.

Garanti BBVA'nın vazgeçilmez değerleri olan; güven, doğruluk, hesap verebilirlik ve şeffaflık prensiplerine bağlılık, Banka'nın başta müşterileri ve çalışanları olmak üzere tüm paydaşlarına karşı en temel sorumluluğu olup, aynı zamanda güçlü itibarının da güvencesi.

Garanti BBVA, sorumlu ve sürdürülebilir bankacılık anlayışı, Kurumsal Yönetim İlkeleri'ne ve etik değerlere verdiği önem paralelinde, davranışlar ve iş ilişkilerini düzenlemek amacıyla birçok politika ve beyan oluşturuyor. Bu sayede Yönetim Kurulu,

üst yönetim ve komiteler ile Banka arasında bir etkileşim altyapısı kurulu ve bu yapı kurumsal kültürü güçlendiriyor ve en iyi yönetim uygulamalarını hayata geçirmekte önemli rol oynuyor.

POLİTİKALAR

Kişisel Verilerin Korunması ve İşlenmesi Politikası	Garanti BBVA Etik ve Doğruluk İlkeleri
İnsan Hakları Beyanı	Bilgilendirme Politikası
Kâr Dağıtım Politikası	İnsan Kaynakları Politikası
Kara Para Aklanmasının Önlenmesi Politikası	Bağış ve Yardım Politikası
Ücretlendirme Politikası	Çalışan Tazminat Politikası
Sürdürülebilirlik Politikası	Çevre Politikası
Çevresel ve Sosyal Kredi Politikaları	İklim Değişikliği Eylem Planı Beyanı
Garanti BBVA Tedarikçi Davranış İlkeleri	Yönetim Kurulu Çalışma Usul ve Esasları
Yolsuzlukla Mücadele Politikası Beyanı	Kurumsal Yönetim Komitesi Çalışma Usul ve Esasları
Rekabet Politikası	



Her bir politika hakkında detaylı bilgiye, ilgili başlığa tıklayarak web sitesinden ulaşabilirsiniz.

KOMİTELER

YÖNETİM KURULU



Komiteler ve Komite Toplantılarına Katılım hakkında detaylı bilgiye, www.garantibbvayatirimciiliskileri.com adresinde Çevresel, Sosyal ve Yönetişim > Komiteler başlığı altından ulaşabilirsiniz.

Risk Yönetimi

 1.346  7 dk  4  kredi

Garanti BBVA, maruz kaldığı riskleri uluslararası standartlar ile uyumlu yöntemleri referans alarak, yasal mevzuata uygun bir şekilde konsolide olmayan ve konsolide bazda ölçüyor ve izliyor. Operasyonel risk, piyasa riski, yapısal faiz oranı riski, kur riski, likidite riski, karşı taraf kredi riski ile kredi riski ölçümleri gelişmiş risk yönetimi yazılımları vasıtasıyla yapıyor.

Banka'nın risk yönetimi strateji, politika ve uygulama usulleri, mevzuat değişiklikleri ve Banka ihtiyaçları çerçevesinde gözden geçiriliyor.

Risk yönetimi süreci, öncelikli konuların ve stratejik hedeflerin birbirleriyle bağlantılı olduğu ve tespit edilen risklerin ve fırsatların temelini oluşturduğu bir şekilde kurgulanıyor.

Banka, oluşturmuş olduğu risk iştahı çerçevesi ile Yönetim Kurulu'nun hedef ve stratejilerini gerçekleştirmek üzere riskleri güvenli bir seviyede karşılayabileceği kapasitesinin öngörüsü ile kabul etmeye hazır olduğu risk seviyesini belirliyor. Risk iştahı çerçevesinde tesis edilmiş sermaye, likidite ve kârlılığa ilişkin risk iştahı göstergeleri ile risk bazlı limitler düzenli olarak izleniyor.

Risk Yönetimi Başkanlığı, BDDK'ya gönderilecek olan İSEDES (Bankaların İç Sistemleri ve İçsel Sermaye Yeterliliği Değerlendirme Süreci) raporunun hazırlanması çalışmalarını ilgili tarafları koordine ederek yürütüyor. Ayrıca, belirlenen senaryolar çerçevesinde, makro ekonomik veriler üzerinde oluşabilecek olumsuz etkilerin, Banka'nın 3 yıllık bütçe plan ve sonuçlarını ne şekilde değiştireceğinin ve sermaye yeterlilik rasyosu dahil belli başlı rasyolar üzerindeki etkilerinin değerlendirildiği stres testi raporu BDDK'ya sunuluyor.

TESPİT EDİLEN RİSKLER VE BUNLARA VERDİĞİMİZ KARŞILIK

İTİBAR RİSKİ



Yönetilen riskler içinde Banka, karşılaştığı İtibar Risklerini önceliklendirdiği bir harita ve bu risklerin hafifletilmesine yönelik bir dizi eylem planı yanı sıra riskler ve risk faktörlerini, müşteri merkezlik, iş yeri, etik ve vatandaşlık, finans ve liderlik gibi boyutlarda tanımlıyor ve geniş kapsamlı komite yapısı içinde uygun komiteler aracılığıyla yönetiyor, İtibar Riski'nin yönetimi Yönetim Kurulu onaylı politika çerçevesinde gerçekleştiriliyor.

ÇEVRESEL VE SOSYAL RİSK



Çevre ve toplum üzerinde olumsuz sonuçlar doğurabilecek finansman faaliyetleriyle bağlantılı Çevresel ve Sosyal Riskler, tüm kredi portföyünü kapsayacak şekilde uluslararası uygulamaların ötesine geçebilen metodoloji ve prosedürlerle yönetiliyor.

OPERASYONEL RİSK



Operasyonel Risk; süreçler, dış ve iç dolandırıcılık, teknoloji, insan kaynakları, iş uygulamaları, doğal afetler ve tedarikçileri kapsıyor. Yönetim Kurulu'nun onayladığı risk yönetimi politikaları çerçevesinde üçlü savunma hattı yaklaşımı ile yönetiliyor.

PİYASA RİSKİ



Piyasa Riski, Yönetim Kurulu onaylı politika çerçevesinde, risklerin uluslararası standartlara uygun olarak ölçülmesi, sınırlanması ve buna göre sermaye ayrılmasının yanı sıra korunma amaçlı işlemlerle de risk azaltımına gidilerek yönetiliyor.

YAPISAL FAİZ ORANI RİSKİ



Yönetim Kurulu onaylı politika çerçevesinde, Banka'nın bilanço yapısındaki vade uyumsuzluğu nedeniyle maruz kaldığı Yapısal Faiz Oranı Riskinin belirlenmesi ve yönetimi amacıyla, durasyon gap, ekonomik değer, ekonomik sermaye, kredi spread risk duyarlılığı, net faiz geliri, riske maruz gelir, bankacılık hesaplarında izlenen menkul kıymet portföylerinin piyasa fiyatları duyarlılığı ölçülerek izleniyor.

YAPISAL KUR RİSKİ



Yönetim Kurulu onaylı politika çerçevesinde, Banka'nın bilançosunda, yerel para biriminden farklı para birimleri cinsinden önemli faaliyetler yürütmesi veya özkaynağının korunması amacıyla pozisyon tutması durumunda, negatif yönlü kur dalgalanmalarının sermaye yeterliliği rasyosu üzerinde oluşturacağı potansiyel etki ve yabancı para riski ağırlıklı aktifler Yapısal Kur Riski kapsamında düzenli olarak takip ediliyor, içsel limitler dahilinde izleniyor ve raporlanıyor.

LİKİDİTE RİSKİ



Likidite Riski, Yönetim Kurulu'nun onayladığı likidite ve fonlama riski politikaları çerçevesinde piyasa koşullarından veya Banka'nın mali yapısından kaynaklanabilecek olası likidite sıkışıklıklarına karşı gerekli tedbirlerin zamanında ve doğru şekilde alınmasını sağlamak amacıyla Aktif Pasif Komitesi ve Haftalık Değerlendirme Komitesi gözetiminde yönetiliyor.

KREDİ RİSKİ



Kredi risklerinin tutarlı bir biçimde değerlendirildiği ve izlendiği bir süreç olan Kredi Riski yönetimi, Yönetim Kurulu onaylı politikalar kapsamında yapılıyor, tüm kredi portföylerini kapsıyor. Müşterileri objektif kriterler kullanarak derecelendirmek amacıyla, geçmiş veriler üzerinden istatistiksel yöntemler kullanılarak geliştirilen içsel risk derecelendirme ve skor kart modelleri çıktıları, ilgili kredilendirme politika ve prosedürlerine dahil ediliyor. Riske ayarlı getiri sistemleri ve limitler, risk yönetim aracı olarak aktif olarak

kullanılıyor. Stres testleri ve senaryo analizleri ile sermayenin yeterliliği değerlendiriliyor. Kredi yoğunlaşma riski için ölçüm yöntemleri geliştiriliyor ve sermaye ihtiyacı hesaplanıyor.

KARŞI TARAF KREDİ RİSKİ



Karşı Taraf Kredi Riskine ilişkin ölçüm, izleme ve limit tesis faaliyetleri, Yönetim Kurulu tarafından onaylanan ve strateji, politika ve uygulama usullerini içeren politika doğrultusunda yönetiliyor.

ÜLKE RİSKİ



Banka'nın Yönetim Kurulu tarafından onaylanan Ülke Riski politikası çerçevesinde ise uluslararası standartlara ve yerel düzenlemelere uygun yöntemler kullanılarak ülke riskindeki gelişmeler ülke bazında değerlendiriliyor ve gerekli raporlama, kontrol ve denetim altyapısı oluşturuluyor.

YOĞUNLAŞMA RİSKİ



Banka, farklı risk türleri arasında veya münferit risk bazında, temel faaliyetlerin sürdürülebilme yeteneğini veya mali bünyeyi tehdit edebilecek ya da risk profilinde önemli değişiklik yaratabilecek düzeyde büyük kayıplar doğurabilecek Yoğunlaşma Risklerini, oluşturduğu Yönetim Kurulu onaylı politika çerçevesinde tanımlıyor ve izliyor.

BAĞLI ORTAKLIKLARDA RİSK YÖNETİMİ



Banka, konsolidasyona tabi bağlı ortaklıkların risk yönetimi çalışmalarına yönelik ihtiyaçların belirlenmesini ve gerekli çalışmaların ve raporlamaların bağlı ortaklığın yapısı, karmaşıklık düzeyi, büyüklüğü ve riskleri ile orantılı düzeyde etkin bir şekilde yönetilebilmesini teminen ilgili risk yönetimi birim/bölümlerini koordine ederek gerçekleştirilmesini sağlıyor.



Garanti BBVA'nın tespit ettiği riskler hakkında detaylı bilgiye, ilgili linke tıklayarak web sitesinden ulaşabilirsiniz.

ÖNEMLİ GELİŞMELERE İLİŞKİN RİSK YÖNETİMİ KAPSAMINDA YAPILAN İZLEMELER

2020’de, COVID-19 salgınının ardından, Aktif Rasyosu, zorunlu karşılıklar çerçevesindeki değişiklikler ve türev işlem limitlerindeki ek kısıtlamalar gibi birçok önemli düzenleme değişikliği gerçekleşmiştir. Ancak son çeyrekte kademeli normalleşme adımları atılmaya başlanmıştır.

Bu kapsamda, mevzuat değişiklikleri, makroekonomik ortam, bunların Banka’nın risk yönetimi çerçevesindeki etkileri ve Banka’nın yasal göstergelere uyumu, Risk Komitesi düzeyinde ve Banka’nın risk iştahı çerçevesi dahilinde olmak üzere risk yönetimi faaliyetleri kapsamında yakından takip edilmiştir. Bu süreçte, düzenli komite raporlamalarının yanı sıra Risk Komitesi üyeleri düzenleme değişiklikleri ve etkileri ile ilgili ivedilikle bilgilendirilmiştir. Risk yönetimi çerçevesi izleme kapsamında, yasal sınır aşımı gerçekleşmemiştir.

Risk yönetimi uygulamaları çerçevesinde, operasyonel risk olayları kaynaklı davalar takip edilmiş; ayrılan karşılıklar kayıp olarak operasyonel risk kayıp veri tabanına kaydedilmiş, kök neden analizleri yapılmış ve tekrarının önlenmesi için gerekli aksiyonların alınması sağlanmıştır.

COVID-19 karşısında alınan önlemler kapsamında, talep üzerine kredi yeniden yapılandırması ve anapara ve faiz ödemelerinin 3 ay ertelenmesi, Kredi Garanti Fonu kredi paketi kullanımı, ticari kredi anapara ödemelerinin 6 aya dek uzatılması, KOBİ müşterilerimize nakit akışlarını desteklemek için ek limit teklifleri şeklinde müşterilere finansal destek sağlanmıştır.

Ayrıca, likidite ve yapısal risklerin gelişimi, pandemi sürecinin en başından itibaren günlük olarak takip edilmeye başlanan Erken Uyarı Göstergeleri, günlük izleme raporları ve gerçekleştirilen detaylı analizlerle daha yakından takip edilerek risklerin proaktif ve etkin şekilde yönetilmesi sağlanmıştır.

Stratejik Öncelikler**Riskli Alanlar****FİNANSAL
SAĞLIK**

- Müşterilerimizin doğru / sağlıklı finansal kararlar almalarını sağlamak için onlara finansal danışmanlık yapmak
- Müşterilerimizin hedeflerine ulaşmalarına yardımcı olma yönünde ihtiyaçlarına uygun çözümler ve öneriler sunmak
- Tüm faaliyetlerimizin odağına müşterilerimizi koyarak mükemmel bir müşteri deneyimi yaşatmak
- Müşterilerimizle uzun soluklu ilişkiler kurabilmek ve onların güvenilir ortağı olmak

İTİBAR RİSKİ**SÜRDÜRÜLEBİLİRLİK**

- Sürdürülebilirlikte öncü banka olarak müşterileri, karar vericileri ve sektörü pozitif yönde etkilemek, farkındalığın artırılmasına destek olmaya devam etmek
- Müşterilerimize sunduğumuz, sürdürülebilir ürün çeşitliliğimizi ve bu ürünlerin kullanımını artırmak
- İklim değişikliğine ilişkin risk ve fırsatları gözetmek, iş süreçlerimize, risk politikalarımıza entegre etmek
- Öncelikli konularda etkili sonuçlara ulaşan toplumsal yatırım programlarına odaklanmak ve etki odaklı yatırım ilkelerini gözetmek

**ÇEVRESEL VE SOSYAL
RİSK****OPERASYONEL RİSK****PİYASA RİSKİ****ÜLKE RİSKİ****PİYASA RİSKİ****DAHA FAZLA
MÜŞTERİYE
ULAŞMA**

- Müşteri tabanımızı genişletmek ve müşterilerimizin bankamızla olan ilişkilerini derinleştirmek
- Müşterilerimiz neredeyse orada olmak, dijital müşteri kazanımı ve ortaklıklar gibi yeni kanalları etkin kullanmak
- Odaklandığımız alanlarda, risk-maliyet dengesini gözeterek büyümek

**YAPISAL FAİZ ORANI
RİSKİ****YAPISAL KUR RİSKİ****OPERASYONEL
ÜSTÜNLÜK**

- İş modelimizi süreç otomasyonu, işlem kolaylığı, uzaktan servislerin zenginleştirilmesi vb. faktörlerle sürekli geliştirmek
- Uçtan uca dijital çözümleri artırmak, dijital platformlarımıza yaptığımız yatırımlarla deneyimi iyileştirmeye devam etmek
- Sürdürülebilir büyümeye odaklanırken, sermayemizi etkin kullanmak ve yarattığımız değeri en üst düzeye çıkarmak
- Maliyet ve gelir sinerjilerini gözetirken, iş modelimizi ve süreçlerimizi, operasyonel verimlilik bakış açısıyla sürekli geliştirmek
- Finansal ve finansal olmayan riskleri etkin yönetmek

LİKİDİTE RİSKİ**KREDİ RİSKİ****KARŞI TARAF KREDİ
RİSKİ****ÜLKE RİSKİ****DATA VE
TEKNOLOJİ**

- Teknolojik altyapımızı ve platformlarımızı daha çevik, daha güçlü hale getirmek
- Banka'nın günlük işleyişinde önemli bir yer edinen yapay zeka, makine öğrenmesi ve büyük veriyi anlamlandırma ile çözüm süreçlerimizi hızlandırmak
- Müşterilerimize doğru ürünü sunma, fiyatlandırma, risk yönetimi vb. alanlarda veri analitiğinden etkin şekilde faydalanmak

YOĞUNLAŞMA RİSKİ**BAĞLI ORTAKLIKLARDA
RİSK YÖNETİMİ****EN İYİ VE
EN BAĞLI TAKIM**

- Çalışanlarımızın iş yaşam dengesini gözeterek şekilde gelişimini, memnuniyetini ve esenliğini merkeze alarak onlara yatırım yapmak
- Değerlerimizi yaşatan, takım ruhuna sahip, ortak akıl ile hareket eden, büyük düşünen, sosyal sorumluluk sahibi ve sonuç odaklı ekipler oluşturmak
- Performansa dayalı, fırsat eşitliği ve çeşitlilik gözetilen, içeriden terfi odaklı, adil ve şeffaf bir yönetim politikası benimsemek



İç Sistemlerin Yöneticileri ve Güvenli Operasyon, Bilgi Teknolojileri Güvenlik ve Risk Yönetimi, Veri ve İş Analitiği Yöneticileri hakkında detaylı bilgi için rapor web sitesindeki Kurumsal Yönetişim bölümünü ziyaret edebilirsiniz.



Mega trendler, ilgili riskler ve fırsatlar kapsamında Garanti BBVA'nın verdiği karşılık Riskler ve Fırsatlar bölümünde ele alınıyor.

MUSTAFA SAĞLIK

Direktör - Orta ve Büyük
İşletmeler Bankacılığı

**TOLGA EREN**

Bölge Müdürü - Ankara 1

**EMRE HATEM**

Direktör - Yatırım
Bankacılığı ve
Finansman

**CEMAL ONARAN**

Genel Müdür Yardımcısı -
Küçük ve Orta Boy İşletmeler
Bankacılığı

**MAHMUT AKTEN**

Genel Müdür Yardımcısı -
Bireysel Bankacılık



QR kodu okutarak
videoyu izleyebilirsiniz.

GÜVEN

ÖNCÜ

SÜRDÜRÜLEBİLİRLİK

SORUMLULUK

DENEYİM

DEĞER YARATIMIMIZ

56

[Öncelikli Konularımız](#)

81

[Stratejik Önceliklerimiz](#)

59

[Paydaşlarımızın Katılımı](#)

82

[Değer Yaratımımız](#)

64

[Riskler ve Fırsatlar](#)

86

[Özet Yönetim Kurulu
Faaliyet Raporu](#)

78

[Amacımız, Değerlerimiz](#)

88

[2020 Temel Performans
Göstergeleri](#)

80

[Rekabet Üstünlüklerimiz](#)

ŞEFFAFLIK

BAŞARI

ÇEVİKLİK

EMPATİ

DİJİTALLEŞME

GRI 102-46,102-47, 102-49



1.134



6 dk



3



finansal

Öncelikli Konularımız

Her yıl olduğu gibi bu yılki entegre faaliyet raporumuzda da amacımız, faaliyetlerimizi tutarlı bir bütünlük içinde anlatmak. Bu anlatımın temelini, Garanti BBVA ve tüm paydaşları için en ilgili ve önemli olan başlıkları, yani öncelikli konuları belirlememizi sağlayan önceliklendirme analizimiz oluşturuyor. Öncelikli konularımız, esas itibarıyla iç ve dış tüm paydaşlarımızla diyalog yoluyla belirlenerek önceliklendirme matrisine yerleştiriliyor. Bu matriste tanımlanan başlıklar da 'Rapor Hakkında' bölümünde belirtildiği gibi bu raporun temelini oluşturuyor.

Önceliklendirme analizlerimizin ilkinin 2013 yılında gerçekleştirdik. Her zaman paydaşlarımızın gereksinimlerine paralel bir çizgide olmak ve belirlenen öncelikli konuların hala aynı öncelikte olup olmadıklarını görmek istediğimiz için, yaklaşık iki yılda bir önceliklendirme analizimiz güncelleniyoruz. 2017 yılının ilk çeyreğinde gerçekleşen revizyon, 2017 ve 2018 yılı raporlarımızın, 2019 yılında gerçekleşen revizyon ise 2019 yılı raporumuzun bazını oluşturdu. Son revizyon ise 2020 yılında tamamlandı. Yeni analizimizi tamamlarken daha önceki yıllarda olduğu gibi, iç ve dış paydaşlarımızı dinledik ve kurumsal stratejimiz ile bankacılık sektörünü etkileyen küresel eğilimler arasındaki bağlantıyı inceledik.

Garanti BBVA, 2019 yılında 'çağın olanaklarını herkese sunmak' amacıyla; BBVA Grubu ile paralel olarak dünyada ve finans sektöründe etkisini hissettiren ana trendler ışığında stratejik önceliklerini gözden geçirdi ve yeniden şekillendirdi. Yeni stratejik öncelikleri ile birlikte, 2020 yılında hem paydaşlarının hem de Garanti BBVA'nın en uygun yönlere odaklanmasını sağlamak için önceliklendirme analizinde yenilikler yapıldı. Bu yenilikler, hem globalde Grup bazında hem de yerel bazda çeşitli kaynaklardan toplanan verilere dayalı olarak önemli konuların

gözden geçirilmesini, denetlenebilir ve objektif olan geniş bir bilgi tabanı sağlayarak analizinin önceki yıllara göre daha sağlam temellerde olmasını ve günümüz trendleri ile uyumlu olmasını sağladı.

Garanti BBVA olarak, iç ve dış tüm paydaşlar ile grup stratejisi perspektifinden mevcut ve ortaya çıkabilecek beklentileri, riskleri ve fırsatları derlediğimiz 2020 yılı analizimizde, sektör raporlarını, küresel raporları, BM Çevre Programı Finans Girişimi ('UNEP FI') ve Küresel Raporlama Girişimi ('GRI') gibi uluslararası inisiyatifler ve meslek örgütlerinin tavsiyelerini inceledik ve güncel trendlere ışık tutan toplam 59 adet uluslararası rapora ait Grup bazındaki değerlendirmeleri dikkate aldık. Diğer yandan, BBVA Grubu'nda küresel çapta yatırımcılar ve sivil toplum kuruluşları için tamamlanan analizlerin çıktılarını da dikkate alarak öncelikli konu başlıklarımızı belirledik. Sonra görüşlerini almak üzere, anketler, toplantılar ve telefon görüşmeleri aracılığıyla Garanti BBVA'nın iç ve dış tüm kilit paydaş gruplarına ulaşarak, bu konular üzerinden kapsamlı bir paydaş analizi yaptık. Tabii olduğumuz ve gönüllü olarak takip ettiğimiz yönetmelikleri dikkate aldık, yazılı ve basılı tüm medya platformlarında analizler yaptık ve benzer kuruluşların bu kapsamdaki yayınlarını inceledik. Bunlara ek olarak globalde hem ana akım yatırımcılarımızı hem de sürdürülebilirliği ön planda tutan yatırımcılarımızı, üyesi olduğumuz ulusal ve uluslararası sivil toplum kuruluşlarını ve dış trend analizinde de güncel trendleri analiz ettik.

Tüm başlıkların entegre iş stratejimizle örtüşmesini de göz önünde bulundurarak 2020 yılı önceliklendirme analizimizi tamamladık. Tamamlanan analiz sonucunda, 13 öncelikli başlık içerisinde; Sermaye Yeterliliği ve Finansal Performans, İklim Değişikliği, Kişisel Verilerin Sorumlu Kullanılması, Siber

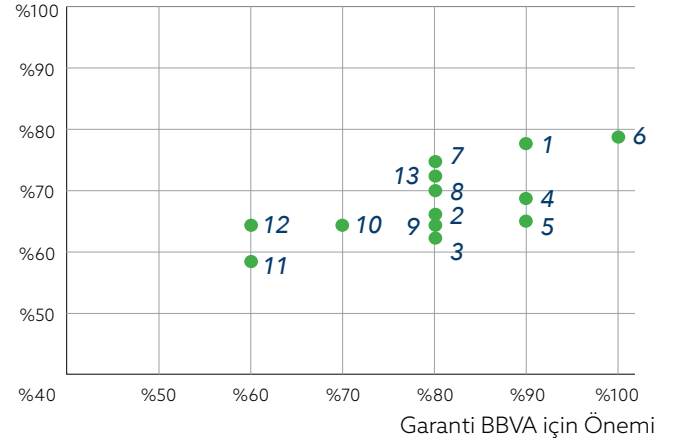
GRI 102-46,102-47, 102-49

Güvenlik ve COVID-19 başlıklarının diğerlerine göre daha da öncelikli oldukları ortaya çıktı. Bu öne çıkan başlıklarla birlikte tüm öncelikli konularımız raporumuzda altı ana başlık altında toplandı: (1) Finansal Sağlık, (2) Sürdürülebilirlik, (3) Daha Fazla Müşteriye Ulaşma, (4) Operasyonel Üstünlük, (5) En İyi ve En Bağlı Takım ve (6) Data ve Teknoloji. Bu altı ana başlığa ek olarak, Kurumsal Yönetişim ve Tüm Risklerin Etkin Yönetimi ile 2020 yılını etkisi altına alan COVID-19 konuları tüm performans bölümleri ile entegre bir şekilde detaylarıyla ayrı bölümler olarak raporumuzda yer almaktadır.

2020 yılında hem iç hem de dış tüm kilit paydaşlarımız için İklim Değişikliği konusunun en öncelikli konu olduğunu gördük. Geçtiğimiz yıllarda güçlü ve sürdürülebilir bir sermaye yeterliliği ve finansal performansa sahip olmanın daha yukarılarda yer aldığını biliyoruz. Bu yıl açıkça gördük ki, BM Sürdürülebilir Kalkınma Amaçlarına ulaşmamız ve İklim Değişikliği Etkilerini en aza indirecek aksiyonları almamız için zamanımızın daha da azaldığı hem iç hem de dış paydaşlarımız açısından her geçen yıl daha çok dikkate alınıyor ve tüm paydaşlarımız bu doğrultuda birlikte atacağımız her adımı en öncelikli konu olarak ele alıyorlar. 2020 yılında, geçtiğimiz yıllara göre farklı olarak hayatımıza giren COVID-19 pandemi süreci de öncelikli konularımız arasında yine diğer konulara göre öne çıkan konular arasında yer aldı. Çünkü yılın ilk çeyreğinde başlayan pandemi süreci tüm paydaşlarımızın gündeminde ilk sıralarda yer aldı. Geçtiğimiz yıllardaki gibi 2020 yılındaki analizimiz de güçlü ve sürdürülebilir sermaye yeterliliği ve finansal performans konusunun, iklim değişikliği ve pandemi ile mücadelede şirketlerin süreci yönetim anlayışı ve bu anlayışla attıkları adımlarla kesinlikle beraber ele alınmasını gerektiğini bir kez daha ortaya koydu. Bunlarla beraber veri gizliliğinin ve siber risklerin yönetiminin önemi gibi konuları kapsayan dijital risklerin de 2020 yılı analizinde yine öncelikli beklentiler arasında olduğunu görüyoruz.

GARANTİ BBVA VE PAYDAŞLARI İÇİN ÖNCELİKLİ KONULAR

Paydaşlar için Önemi



NO ÖNCELİKLİ KONU

1	Sermaye Yeterliliği ve Finansal Performans
2	Kurumsal Yönetişim ve Tüm Risklerin Etkin Yönetimi
3	İş Etiği, Kültür ve Tüketicinin Korunması
4	Kolay, Hızlı Çözümler ve Kendin Yap Seçenekleri
5	Finansal Sağlık ve Danışmanlık
6	İklim Değişikliği: Fırsatlar & Riskler
7	Kişisel Verilerin Sorumlu Kullanılması (veri gizliliği, sorumlu yapay zeka)
8	Siber Güvenlik (siber atak, veri hırsızlığı, dolandırıcılık...)
9	Çalışan Bağlılığı ve Yetenek Yönetimi
10	Çeşitlilik ve İş-Yaşam Dengesi
11	İnsan Hakları
12	Kapsayıcı Büyüme (topluma katkı, girişimcilik, finansal kapsayıcılık, finansal eğitim)
13	COVID-19

GRI 102-46,102-47

SÜRDÜRÜLEBİLİR KALKINMA AMAÇLARI VE GARANTİ BBVA

Sürdürülebilir Kalkınma Amaçları'ndan (SKA) oluşan 2030 Sürdürülebilir Kalkınma Gündemi, 1 Ocak 2016 tarihinde resmen yürürlüğe girdi. Birleşmiş Milletler tarafından kabul edilen bu SKA'lar, toplumsal kalkınmanın desteklenmesi anlamında iş dünyasına yol gösterici nitelikte.

Tüm bireyler için kapsayıcı, güçlü ve istikrarlı bir ekonominin sağlanması ve dünyada toplumsal refaha ulaşılması için finans sektörünün de, piyasa fırsatlarını toplumsal gereksinimler ışığında yeniden şekillendirmesi de dahil, çeşitli şekillerde SKA'ları benimsemesi gerek. Öncelikli konuları ele almak amacıyla üstlendiğimiz ve sektörün öncüsü olduğumuz tüm çalışmalar, SKA'lara katkıda bulunuyor. Bu kapsamdaki detaylar raporumuzun Performans Bölümü'nde yer alıyor.

	İlgili Öncelikli Konular	Katkıda Bulduğumuz SKA'lar	
Stratejik Önceliklerimiz	FİNANSAL SAĞLIK	3 İş Etiği, Kültür ve Tüketicinin Korunması 5 Finansal Sağlık ve Danışmanlık	1 DOKUZUNCU KADIN 5 CİNSİYET EŞİTLİĞİ 8 İNSANA HAYRERİSİ VE EKONOMİK DENGELER 9 SAĞLIK BÜYÜKLERİN VE YAŞLIYININ SAĞLIĞI 10 İKTİSADİYATIN VE İŞ GÜCÜNÜN EŞİTLİLİĞİ
	SÜRDÜRÜLEBİLİRLİK	2 Kurumsal Yönetişim ve Tüm Risklerin Etkin Yönetimi 5 Finansal Sağlık ve Danışmanlık 6 İklim Değişikliği: Fırsatlar & Riskler 12 Kapsayıcı Büyüme (topluma katkı, girişimcilik, finansal kapsayıcılık, finansal eğitim)	4 BİLİMLİ KADIN 5 CİNSİYET EŞİTLİĞİ 6 İKLİM BİLİMLERİ VE SÜRDÜRÜLEBİLİR KALKINMA 7 İKLİMLE VE SÜRDÜRÜLEBİLİR KALKINMA İLE İLGİLİ ENERJİ VE ENERJİ VERİMLİLİĞİ 8 İNSANA HAYRERİSİ VE EKONOMİK DENGELER 11 SÜRDÜRÜLEBİLİR KALKINMA İÇİN KAYNAK BAKIŞI 12 İKİMLİLEBİLİR KALKINMA 13 HAYAT VE SAĞLIK 14 SAĞLIKLI KALKINMA 15 SÜRDÜRÜLEBİLİR KALKINMA 17 İKTİSADİYATIN VE İŞ GÜCÜNÜN EŞİTLİLİĞİ
	DAHA FAZLA MÜŞTERİYE ULAŞMA	3 İş Etiği, Kültür ve Tüketicinin Korunması 4 Kolay, Hızlı Çözümler ve Kendin Yap Seçenekleri	8 İNSANA HAYRERİSİ VE EKONOMİK DENGELER 9 SAĞLIK BÜYÜKLERİN VE YAŞLIYININ SAĞLIĞI
	OPERASYONEL ÜSTÜNLÜK	1 Sermaye Yeterliliği ve Finansal Performans 2 Kurumsal Yönetişim ve Tüm Risklerin Etkin Yönetimi 4 Kolay, Hızlı Çözümler ve Kendin Yap Seçenekleri	8 İNSANA HAYRERİSİ VE EKONOMİK DENGELER 16 SAĞLIKLI KALKINMA
	DATA VE TEKNOLOJİ	3 İş Etiği, Kültür ve Tüketicinin Korunması 4 Kolay, Hızlı Çözümler ve Kendin Yap Seçenekleri 5 Finansal Sağlık ve Danışmanlık 7 Kişisel Verilerin Sorumlu Kullanılması (veri gizliliği, sorumlu yapay zeka) 8 Siber Güvenlik (siber atak, veri hırsızlığı, dolandırıcılık)	8 İNSANA HAYRERİSİ VE EKONOMİK DENGELER
	EN İYİ VE EN BAĞLI TAKIM	9 Çalışan Bağlılığı ve Yetenek Yönetimi 10 Çeşitlilik ve İş-Yaşam Dengesi 11 İnsan Hakları	4 BİLİMLİ KADIN 5 CİNSİYET EŞİTLİĞİ 8 İNSANA HAYRERİSİ VE EKONOMİK DENGELER 16 SAĞLIKLI KALKINMA
	KURUMSAL YÖNETİŞİM	2 Kurumsal Yönetişim ve Tüm Risklerin Etkin Yönetimi 3 İş Etiği, Kültür ve Tüketicinin Korunması	16 SAĞLIKLI KALKINMA
	COVID-19	13 COVID-19	9 SAĞLIK VE KALİTE YAŞAM 8 İNSANA HAYRERİSİ VE EKONOMİK DENGELER

GRI 102-40,102-42, 102-43, 102-46

 2.557  13 dk  5  finansal

Paydaşlarımızın Katılımı

Tüm paydaşlarımıza verdiğimiz büyük önem dolayısıyla, paydaşlarımızla düzenli iletişim içinde olmak ve onların fikirlerini dinlemek, bize her alanda daha kapsayıcı bir banka olma fırsatını sunuyor. Sürekli olarak paydaşlarımızdan aldığımız geri bildirimler sayesinde, onların beklentilerini anlamak ve ihtiyaçlarını daha büyük bir hassasiyetle karşılamakla kalmıyor, risklerimizi ve fırsatlarımızı tespit edebilmemiz, önceliklerimizi ve stratejimizi daha kapsamlı bir şekilde belirleyebilmemiz için bize büyük bir fırsat sunuyor.

2020 yılı boyunca Garanti BBVA olarak çeşitli kanallar üzerinden iç ve dış tüm kilit paydaşlarımızla diyalogumuzu sürdürdük. Bu diyaloglar sonucunda gelen geri bildirimler ve BBVA Grubu'nda Sorumlu Bankacılık Birimi'nin dahil olduğu çalışma grubu çıktılarını dikkate alarak öncelikli konularımızı belirledik. Bu konulardan yola çıkarak önceliklendirme analizimizi güncelledik ve belirlenen konuları önemine göre, hem iç hem de dış paydaşlarımızın nasıl önceliklendirdiğini ve hangi konuların ön planda olması gerektiğini ortaya çıkardık. Öncelikle paydaşlarımızı, Garanti BBVA üzerinde doğrudan ekonomik etkisi bulunan, dolaylı ekonomik etkisi bulunan ve yeni fırsatlar, bilgiler ve yaklaşımlar getirenler olarak gruplandırdık.

Başlıca paydaş grupları bu analize göre; müşterilerimiz, çalışanlarımız, hissedarlarımız ve yatırımcılar, sivil toplum kuruluşları, uluslararası örgütler ve dernekler, hükümet organları ve düzenleyici makamlar ile uluslararası finans kurumları olarak belirlendi. Bu paydaş gruplarına ek olarak, toplumun ve sektörün ilgili konulara bakış açısını görebilmek için, bankacılık sektöründen örnekler, güncel uluslararası trendler ile basılı yayın organları ve sosyal medya geri bildirimleri de paydaş grupları ile birlikte önceliklendirme analizimizin bir parçası oldu. Daha

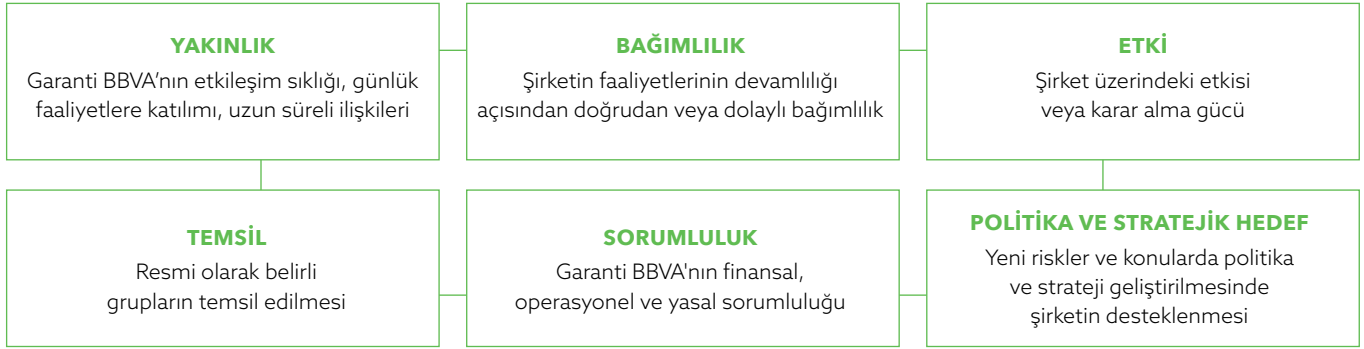
sonra paydaşlarımızı, bağımlılık, etki, yakınlık, temsil, politika ve stratejik hedef ile sorumluluk kriterlerine göre değerlendirdik ve her bir paydaş grubu için ağırlık puanını hesapladık.

Önceliklendirdiğimiz paydaşların çoğuna gerçekleştirdiğimiz anketlerle ulaştık. 500 müşteri ve 697 çalışanın katıldığı çalışmalar bağımsız bir şirket ve Banka'nın ilgili ekipleri tarafından gerçekleştirildi. Ek olarak, çalışmalar kapsamında yürürlükte olan tüm mevzuatlar incelendi ve 22.694 adet sosyal medya postuna bakıldı. STK'lar tarafından hazırlanan 20 kaynak ile sektör özelinde hazırlanan 59 adet rapor tarandı.

Paydaşlarımızdan, belirlenen 13 öncelikli konu arasında önemli gördükleri ve öne çıkarmak istedikleri konular için önceliklendirme yapmalarını ve önemli trendlere dair algıları ile Banka'nın uygulamaları hakkındaki görüş ve beklentilerini paylaştıklarını istedik.

Tüm başlıkların entegre iş stratejimizle örtüşmesini de göz önünde bulundurarak 2020 yılı önceliklendirme analizimizi tamamladık. Tamamlanan analiz sonucunda, 13 öncelikli başlık içerisinde; Sermaye Yeterliliği ve Finansal Performans, İklim Değişikliği, Kişisel Verilerin Sorumlu Kullanılması, Siber Güvenlik ve COVID-19 başlıkları diğerlerine göre öne çıkan başlıklar oldu. Bu başlıklarla birlikte tüm öncelikli konularımız raporumuzda altı ana başlık altında toplandı: (1) Finansal Sağlık, (2) Sürdürülebilirlik, (3) Daha Fazla Müşteriye Ulaşma, (4) Operasyonel Üstünlük, (5) En İyi ve En Bağlı Takım ve (6) Data ve Teknoloji. Bu altı ana başlığa ek olarak, Kurumsal Yönetişim ve Tüm Risklerin Etkin Yönetimi ile 2020 yılını etkisi altına alan COVID-19 konuları tüm performans bölümleri ile entegre bir şekilde ve detaylarıyla ayrı bölümler olarak raporumuzda yer alıyor.

GRI 102-43,102-44



MÜŞTERİLERİMİZ

Konu

Öncelikli
Konuyla İlgisi

Ne Yapıyoruz?

- Pandemi sonrası müşterilerin finansal destek ihtiyaçlarının artması ile birlikte yükselen kredi, borç erteleme/ yapılandırma, ücretsiz işlem yapma ihtiyaçları
- Özellikle şubelerde daha hızlı hizmet, daha az bekleme süresi ve daha iyi hizmet deneyimi konusunda artan beklentiler
- Müşterilerin bankamız ile temas ettiği noktalarda COVID-19 virüsünün bulaşmaması için önlem alınması ihtiyacı
- Mesafe ve kapalı alandaki maksimum kişi sayısı kurallarına uyabilmek adına müşterilerin şube önünde sıraya girmesi ile bekleme süresinin kısaltılması ihtiyacı
- Yüz yüze iletişimin azalması sonrası iletişimin kesintisiz bir şekilde farklı kanallardan devam ettirilmesi ihtiyacı
- Şubeden hizmet alan müşterilerimizin azalması ve dijital bankacılık, ATM gibi şube dışı kanal kullanımına yönelik ihtiyacın artması
- Yabancı Para krediler ve dış ticaretle ilgili yönetmelik değişiklikleriyle ilgili daha fazla bilgi ihtiyacı

- Kişisel Verilerin Sorumlu Kullanılması (veri gizliliği, sorumlu yapay zeka)
- Kolay, Hızlı Çözümler ve Kendin Yap Seçenekleri
- Sermaye Yeterliliği ve Finansal Performans
- İş Etiği, Kültür ve Tüketicinin Korunması
- İnsan Hakları
- Kolay, Hızlı Çözümler ve Kendin Yap Seçenekleri

- Müşterilerimiz ile pandemi sonrası değişen beklenti ve ihtiyaçlarını anlamak üzere anket çalışmaları gerçekleştirdi. Bu anket çalışmasında, 3 müşterimizden 1'i pandemi sonrasında finansal destek ihtiyacının oluştuğunu söyledi. Müşterilerinin finansal ihtiyaçlarını karşılayabilmek amacıyla Garanti BBVA birçok destek sağladı.
- Merkezi Müşteri Hizmetleri Temsilcisi (MMHT) Projesiyle, operasyonel işlemler merkezi bir ekip tarafından yürütüldü ve şubelerdeki KOBİ portföylerimiz üzerindeki operasyonel iş yükünü hafifletildi. Böylelikle portföylerimizin müşteri ilişkisi yönetimine daha fazla zaman ayırmasına destek olundu. Güncel olarak 209 MMHT, KOBİ portföyü olan tüm şubeler olmak üzere toplam 757 şubeye hizmet veriyor.
- Pandemi ile birlikte müşterilerimizin banka temas noktalarında gerekli hijyen ve korunma önlemlerinin alınması ihtiyacı ön plana çıktı. Virüsün bulaşma riskinin önlenmesi için şubelerimizde ve ATM'lerimizde pandeminin en başından itibaren birçok önlem alındı. Şubelerimizden hizmet alan müşterilerimiz bu süreçte, hem sunduğumuz hizmetten hem de aldığımız önlemlerden duydukları memnuniyeti ilettiler. Şubelerden hizmet alan müşterilerimizin %97'si alınan önlemlerin yeterli olduğunu bildirdi. Bu kapsamda tüm Garanti BBVA lokasyonlarında maske/dezenfektan kullanımı, ateş ölçümü, sosyal mesafenin gözetilmesi gibi konulardaki aksiyonlar artırdı.
- Müşterilerimizin şube önünde sıraya girerek beklemeye başlaması ile birlikte, bu durumdan rahatsızlığını ileten müşterilerimiz oldu. Şubeler için yaptığımız anketlerde müşteriler dışarda beklemek istemediklerini/daha az beklemek istediklerini ilettiler. Özellikle sıcak havalarda bu durum daha etkili oldu. Bunun üzerine Gmatik algoritması ilk gelen ilk çıkacak şekilde düzenlendi ve 60 yaş üzeri müşterilere öncelik sağlandı.
- Pandemi nedeniyle şubeye gelen müşteri sayıları azaldı. Dolayısıyla çalışanlarımız ve müşterilerimiz arasındaki yüz yüze iletişim kısıtlanmış oldu. Müşterilerimizin kesintisiz iletişim ve hizmet beklentisi ise aynı şekilde devam etti. İletişimi kesintisiz bir şekilde müşterilerimize sunabilmek için, şube çalışanlarımız ve merkezi çalışan ekiplerimiz ile müşterilerimizi arayıp sorarak ihtiyaçlarını karşılamaya devam ettiriler.
- Müşteri temsilcileri ise evden telefon ile hizmet vermeye devam etti. Temsilcilerimiz, müşterilerimizi arayıp hal hatır sorarak oluşan yeni ihtiyaçlarına en uygun çözümleri ürettiriler. Pandemi finansal olarak etkilenen müşterilerimize kredi/borç öteleme gibi teklifler sundular.
- Çalışanlarımız, toplumun sağlığını korumak ve salgının yayılmasını önlemek amacıyla, müşterilerimizi dijital kanallarımıza kullanmaya daha çok teşvik ettiriler.
- Dijital kanallara ek olarak, müşterilerimizin şube yerine ATM üzerinden işlemlerini gerçekleştirebilmeleri için aksiyonlar aldılar. Bu kapsamda para çekme işlem limitlerini artırdı ve diğer banka ATMlerinden müşterilerimizin ücretsiz işlem yapmasını mümkün kıldı.
- Nakit akışlarını ve ekstrelerin yanı sıra kritik ürünlerini ve hesaplarını kolayca takip edebilmeleri için KOBİ müşterilerimize mobil ve internet üzerinden sunulan hizmetler yeniden tasarlandı.
- 2020 yılında, KOBİ portföylerimizin bilgiye daha hızlı ulaşmalarını sağlamak ve müşterilerimize daha kısa süre içinde ve doğru bilgi ile hizmet vermelerini mümkün kılmak amacıyla chatbot ve KoBilge uygulamalarını hayata geçirdi. KoBilge içeriğinde yer alan 100'e yakın soru ile kullanıcıların aradıkları cevaba ulaşma kolaylığı sağlandı. Sürekli değişen ve gelişen KoBilge uygulamamız daha iyi bir müşteri deneyimi için portföylerimize destek olmaya devam ediyor.

GRI 102-43,102-44

ÇALIŞANLARIMIZ

Konu

Öncelikli
Konuyla İlgisi

→ Bankanın uygulamalarıyla ilgili çalışanların odağının ve memnuniyetinin artırılması; çalışan yolculuğunda var olan süreçlere ve karar mekanizmalarına dahil edilmeleri

- Sermaye Yeterliliği ve Finansal Performans
- Kişisel Verilerin Sorumlu Kullanılması (veri gizliliği, sorumlu yapay zeka)
- Kolay, Hızlı Çözümler ve Kendin Yap Seçenekleri
- Kurumsal Yönetişim ve Tüm Risklerin Etkin Yönetimi
- İş Etiği, Kültür ve Tüketicinin Korunması

Ne Yapıyoruz?

- Garanti BBVA çalışanlarının yaşayan fikirler geliştirebilmesi ve büyük düşünerek yenilikçi adımlar atabilmesi için gerekli altyapı ve teknik imkanları sunarken aynı zamanda fikir geliştiriminin yapılandırılmış eğitimlerini de çalışanlarıyla paylaşıyor.
- 2020 yılında görüş ve öneri geliştirme platformları olan Önersen, GONG, Atölye ve Sor/Paylaş'ta pek çok farklı konu ele alındı.
- Önersen platformunda 2007'den bu yana 25.000'den fazla görüş ve öneri paylaşıldı. GONG üzerinde ise 4 farklı proje için 18 fikir önerildi. Özellikle 2021 yılında çalışanların kullanımına sunulacak olan mobil uygulama ve COVID-19 sonrası dijital eğitimlerin daha verimli hale getirilmesi konuları öne çıktı.
- 2020 yılının son çeyreğinde kurum değerlerini geliştirmek için tasarlanan fikir atölyesinde 2.500'den fazla çalışan değerlerin ve stratejik önceliklerin daha etkin yaşatılmasını sağlayacak fikirleri, düşünce odaklı tasarım tekniğiyle geliştirdi. Atölyeler sonucunda 250'den fazla fikir BBVA Grubu bünyesinde değerlendirilmek üzere iletildi.
- 2019 yılında Genel Müdürlük birimlerinde uygulanmaya başlanan ve 2020 yılında farklı birimlerde yaygınlaşan çevik proje metodolojileri çalışanların gelişim gördüğü alanlarda ortak akılla iş geliştirmesine ve projelerini komitelere sunabilmesine katkı sağladı.
- Her yıl düzenli olarak gerçekleştirilen BBVA Grubu Çalışan Bağlılığı Anketi ve Çalışan Memnuniyeti Anketi 2020 yılında da gerçekleştirildi. Yani sıra, COVID-19 sonrası uzaktan ve dönüşümlü çalışma modelinin çalışanlar üzerindeki etkilerini anlamak üzere bir anket düzenlendi ve çalışanlardan gelen geri bildirimler doğrultusunda bazı uygulamalar hayata geçirildi.

HİSSEDARLARIMIZ VE YATIRIMCILARIMIZ

Konu

Öncelikli
Konuyla İlgisi

→ Pandemi döneminde volatilitesi yükselen makroekonomik göstergelerin hissedarlar ile iletişimi.

→ Aşağıdaki konularda daha fazla şeffaflık beklentisi:

- Bankanın pandemi döneminde aldığı aksiyonlar ve aksiyonların operasyonel ve finansal etkileri.
- Hızlı değişen piyasa koşulları nedeniyle aktif kalitesindeki bozulmanın düzeyi ve spesifik sektörler
- Bankacılık sektöründeki yeni regülasyonlar ve etkileri
- Para Birimindeki Dalgalanmalar
- Faiz Oranları
- Ödeme ertelemeleri ve bu kredilerin ödeme performansları

→ Çevresel, Sosyal ve Yönetişim alanlarında karşılaştırılabilir, kolay ulaşılabilir veri beklentisi.

- Sermaye Yeterliliği ve Finansal Performans
- Kurumsal Yönetişim ve Tüm Risklerin Etkin Yönetimi
- İklim Değişikliği: Fırsatlar & Riskler
- Siber Güvenlik (siber atak, veri hırsızlığı, dolandırıcılık...)/Kişisel Verilerin Sorumlu Kullanılması (veri gizliliği, sorumlu yapay zeka)
- İş Etiği, Kültür ve Tüketicinin Korunması
- Finansal Sağlık ve Danışmanlık

Ne Yapıyoruz?

- Baş Ekonomist ve Yardımcı Baş Ekonomistimizin yer aldığı Garanti BBVA TV üzerinden yayınlanan makro konuşmalar video serisi aracılığı ile yatırımcılarla güncel makroekonomik gelişmeler üzerine değerlendirmeler paylaşıldı.
- Finansal sonuç sunumlarında pandemi döneminde içinde bulunduğumuz durum ve alınan önlemler detaylı ve şeffaf olarak paylaşıldı.
- Finansal sonuç sunumlarında şeffaflık artırıldı: Kredi portföyünün ayrıntılı sektörel kırılımı, pandemi dönemindeki regülasyon değişikliklerinin etkileri paylaşıldı.
- Kredi aşamalandırma ve karşılama oranlarının sektörel kırılımı ile ihtiyatlı yaklaşımın detaylı açıklaması paylaşıldı.
- İstikrarlı gelir üretim kapasitesi sayesinde 2020 yılında 2,15 milyar TL tutarında ek serbest karşılıklar ayrıldı. Bilançodaki toplam serbest karşılıklar 4,65 milyar TL'ye ulaştı.
- Pandemi sonrası hızlı değişen piyasa dinamiklerinin olduğu 2020 yılında, yatırımcı ilişkileri ekibi video ve telekonferanslar aracılığı ile yatırımcılar ile buluşmaya devam etti.
- Tüfex Tahvillerinin TL menkul kıymetler içindeki yüksek oranı faiz oranlarındaki ve enflasyondaki dalgalanmaya karşı koruma sağlıyor.
- Makro göstergelerdeki dalgalanmalara rağmen bankanın yıllar içerisinde korumayı başardığı yüksek marj ve kârlılık seviyesi hakkında bilgi verildi.
- Gerçekleşen ve olası regülasyonların etkilerine karşı bankanın aksiyon planları hakkında bilgi paylaşıldı.
- Hissedarlar ve yatırımcılar ile etkin iletişimi güçlendirmek için yatırımcı ilişkileri web sitesi daha iyi bir kullanıcı deneyimi ve Çevresel Sosyal ve Yönetişim Bilgi Dokümanı eklemesi ile yenilendi.
- Garanti BBVA CDP İklim Değişikliğine Programı'na 2009 yılından beri, CDP Su Programı'na ise 2015 yılından beri her yıl raporlama yapıyor. Banka'nın tüm raporları web sitesinde kamuoyu ile paylaşıyor. CDP programlarına ek olarak Garanti BBVA, TCFD (Finansal İstikrar Kurulu'nun İklimle Bağlantılı Finansal Beyan Görev Gücü) Tavsiyelerinin ilk destekçileri arasında yer alıyor. Her yıl olduğu gibi, bu yılki Entegre Faaliyet Raporu'nda da portföyü içindeki karbonla bağlantılı krediler oranı ile düşük karbonlu yatırımlara yönlendirilen toplam finansman tutarlarını da paylaştı.
- Bu sene ilk defa, oluşturulması için dünya genelinde davet alan 30 bankadan biri olan Garanti BBVA 2019'da lansmanı yapılan UNEP FI Sorumlu Bankacılık Prensipleri doğrultusunda Etki Raporunu da bu yılki Entegre Faaliyet Raporu kapsamında paydaşlarımız ile paylaştı.

FİNANSAL KURUMLAR

Konu	Öncelikli Konuyla İlgisi	Ne Yapıyoruz?
<ul style="list-style-type: none"> → Borçlanma araçlarının kredi derecelendirme notları yıl içerisinde bazı kredi derecelendirme firmaları tarafından düşürüldü. 	<ul style="list-style-type: none"> → Güçlü ve Sürdürülebilir Finansal Performans → İnsan Hakları → Etik Davranış ve Tüketicinin Korunması → Çevresel Etkileri ve İklim Değişikliği → Çeşitlilik ve İş-Yaşam Dengesi → Kurumsal Yönetişim 	<ul style="list-style-type: none"> → Mevcut ve yeni sözleşmelerde yer alan ilgili maddeler ile ilgili müzakereler ve değişiklikler yıl boyunca yapıldı. → Eşbaşkanlığını yürüttüğümüz Global Compact Türkiye Sürdürülebilir Finans Çalışma Grubu tarafından, Sürdürülebilir Finansman Bildirgesi'nin kapsamı, yatırım tutarı limitinin düşürülmesini ve Bankaların finanse ettiği projelerin etkileri üzerinde daha fazla kontrol sahibi olmalarını sağlayacak, çevresel ve sosyal risklerin yönetilmesi konusunda yol gösterici olacak bazı hükümleri içerecek şekilde genişletildi. → Birleşmiş Milletler Çevre Programı Finans Girişimi'nin (UNEP FI) çatısı altında Sorumlu Bankacılık Prensipleri'nin final versiyonu için diğer bankalar ve uluslararası finans kuruluşlarıyla birlikte bir dizi paydaş görüş toplantısı düzenlendi. Sorumlu Bankacılık Prensipleri, 22 Eylül 2019'da New York'ta gerçekleştirilen Birleşmiş Milletler Genel Kurul toplantısında lanse edildi. Birleşmiş Milletler Sorumlu Bankacılık Prensiplerini uygulamayı taahhüt eden bankalar arasında Türkiye'den Garanti BBVA da 6 banka ile birlikte yer aldı. → UNEP FI Etki Analizi Çalışma Grubu, finans sektöründe portföy etki analizi metodolojisi üzerinde çalışmak için bir dizi görüş toplantısı düzenlendi.

SİVİL TOPLUM KURULUŞLARI VE DERNEKLER

Konu	Öncelikli Konuyla İlgisi	Ne Yapıyoruz?
<ul style="list-style-type: none"> → ÇSY Yönetimi ve Sürdürülebilir Finans konusundaki bilgi birikimimizin ve derinlemesine deneyimimizin paylaşılması → Portföylerimizin düşük karbona giden yollarla uyumlu hale getirilmesi 	<ul style="list-style-type: none"> → Çeşitlilik ve İş-Yaşam Dengesi → Kurumsal Yönetişim ve Tüm Risklerin Etkin Yönetimi → Kapsayıcı Büyüme (topluma katkı, girişimcilik, finansal kapsayıcılık, finansal eğitim) → Sermaye Yeterliliği ve Finansal Performans → İnsan Hakları → İş Etiği, Kültür ve Tüketicinin Korunması 	<ul style="list-style-type: none"> → Garanti BBVA, 2018 yılı Mayıs ayında devreye aldığı Sürdürülebilirlik Web Sitesini paydaşların iyi uygulamaları ve global trendler ve gelişmeler çerçevesinde yaşayan bir platforma dönüştürerek bu yıl yine aktif paylaşımlarına devam etti. → Garanti BBVA, 2019 yılında imzacı olduğu UNEP FI Sorumlu Bankacılık Prensiplerini banka içerisindeki iş yapış şekline entegre etmeye devam etti. Sürdürülebilir Kalkınma Amaçları (SKA) ve Paris Anlaşması ile uyumlu olarak, 21. yüzyıl toplumunda ve ekonomisinde bankacılığın yeni rolünü tanımlayan bu prensipler, sürdürülebilir, eşit ve refah bir geleceğe ulaşmada bankacılık sektörünün etkisini en yüksek düzeye çıkarmayı amaçlıyor. → 2014 yılından itibaren proje finansmanı faaliyetleri kapsamında yeni elektrik üretimi yatırımlarına sağlanan toplam finansman tutarının %100'ü yenilenebilir yatırımlara yönlendirildi. → Cinsiyet eşitliği ve çeşitliliğe verdiği önem ve bu alanda attığı adımlar sayesinde Garanti BBVA 2020 yılında da Bloomberg Cinsiyet Eşitliği Endeksi'nde yer almaya hak kazandı. Banka, bu alandaki çalışmalarını ve deneyimlerini, başkanlığını yürüttüğü ve üyesi olduğu dernekler aracılığıyla tüm paydaşlarına aktarmaya 2020 yılında da devam etti.

RESMİ MAKAMLAR VE DÜZENLEYİCİ KURUMLAR

Konu

Öncelikli
Konuyla İlgisi

Ne Yapıyoruz?

- TBB Sürdürülebilir Büyümede Finansal Sektörün Rolü Çalışma Grubu
- PMR (Karbon Piyasalarına Hazırlık Ortaklığı PMR Türkiye Projesi)
- SPK Sürdürülebilirlik İlkelerine Uyum Raporu
- Borsa İstanbul Gelecekte Var Olmak, Şirketler için Sürdürülebilirlik Rehberi
- TCMB Fonların Anlık ve Sürekli Transferi (FAST) Projesi ve BKM Kolay Adres Projesi Çalışmaları
- Uzaktan müşteri kazanımı düzenlemeleri ile yüz yüze kimlik tespiti, ıslak imza ve basılı sözleşmelerin kullanılmasına gerek kalmaksızın dijital kanallardan Banka müşterisi olabilme imkanı sağlanması.
- Açık bankacılık düzenlemeleri ile finansal sistemdeki verilerin belirlenen düzenlemelere uygun bir şekilde standart uygulama programlama arayüzleri aracılığıyla yetkilendirilmiş üçüncü taraf hizmet sağlayıcıların erişimine açılması.

- İklim Değişikliği: Fırsatlar & Riskler
- Kolay, Hızlı Çözümler ve Kendin Yap Seçenekleri
- Kapsayıcı Büyüme (topluma katkı, girişimcilik, finansal kapsayıcılık, finansal eğitim)

- Garanti BBVA Sürdürülebilir Finans Ekibi 2017-2023 yılları arasında uygulanacak olan Ulusal Enerji Verimliliği Eylem Planı ve BDDK'ya yapılması planlanan iklim finansmanı raporlaması hakkında görüş iletti.
- Garanti BBVA Sürdürülebilir Finans Ekibi PMR Projesinin düzenlediği 2. Uygulama Fazı bilgilendirme toplantısına katılım sağladı. Pilot ETS uygulamasına yönelik yasal ve kurumsal altyapının geliştirilmesine yönelik görüş iletildi.
- SPK tarafından yayımlanan Sürdürülebilirlik İlkelerine Uyum Raporunu 2020 Entegre Faaliyet Raporu kapsamına dahil etti. Ayrıca üyesi olduğu STK'lar aracılığıyla iş dünyasına bu alanda bilgilendirmeler gerçekleştirdi. Genel Müdür Yardımcısı Ebru Dildar Edin ise bu alanda ERTA'nın gerçekleştirmiş olduğu etkinlikte açılış konuşmasını üstlendi.
- Genel Müdür Yardımcısı Ebru Dildar Edin katılmış olduğu raporlarda Borsa İstanbul'un hazırlamış olduğu rehberde atıfta bulunarak bu alandaki farkındalığı arttırmaya devam etti.
- FAST (Fonların Anlık ve Sürekli Transferi) adı para transferi sistemi ile Banka müşterileri TCMB aracılığıyla belirli bir limit dahilinde 7 Gün 24 saat, anlık olarak transfer gerçekleştirebilecekler.
- "Kolay Adres" uygulaması ile müşteriler kendilerine yapılacak para gönderimini kolaylaştırmak amacıyla IBAN bilgisini Garanti BBVA mobil veya Kurumsal BBVA Mobil şube üzerinden cep telefonları, e-posta, kimlik, vergi veya pasaport numaraları ile eşleştirebiliyor. Aynı şekilde göndericinin IBAN yerine örneğin cep telefonu numarası yazarak para transferi yapabilmesine de olanak sağlandı.
- Garanti BBVA, BDDK nezdinde gerçekleştirdiği sunum çalışması ile diğer ülke uygulamaları, teknolojik gelişmeler, süreç tasarımı dikkate alınan riskler ve risk indirgeme yöntemleri hakkındaki araştırma ve çalışmalarını kurum ile paylaştı.
- TBB çalışma gruplarında uzaktan müşteri kazanımı sürecinin mümkün olan en iyi güvenlik seviyesi ve müşteri deneyimi dengesi ile uygulanabilmesi için uygulama esaslarının belirlenmesinde aktif rol üstlendi.
- TBB tarafından düzenlenen eğitim faaliyetlerinde yer alarak sektörün diğer üyeleri ve regülatör ile ortak değerlendirmeler ve araştırma çalışmalarında bulundu.
- TCMB ile açık bankacılık düzenlemelerinde çalışma gruplarında görüşler bildirdi.
- Garanti BBVA, TBB çalışma gruplarında açık bankacılığın en faydalı ve en güvenli şekilde uygulanması için esasların belirlenmesinde aktif rol üstlendi.

ÜST YÖNETİM

Konu

Öncelikli
Konuyla İlgisi

Ne Yapıyoruz?

- Risk yönetiminin iyileştirilmesi
- Müşteri deneyiminin sürekli iyileştirilmesi ve yeni hizmet modeli sonrası iyileştirme çalışmalarının sürmesi
- Çalışanlara, esnekliğin, güvenli ve sağlıklı bir çalışma ortamının sağlanması
- Projelerin hız kesmeden sürmesi ve kaynağın efektif kullanılması
- Pandeminin aktif olarak üst yönetim tarafından takip edilmesi

- Sermaye Yeterliliği ve Finansal Performans
- Çalışan Bağlılığı ve Yetenek Yönetimi
- Kurumsal Yönetişim ve Tüm Risklerin Etkin Yönetimi
- Etik Davranış ve Tüketicinin Korunması
- Kolay, Hızlı Çözümler ve Kendin Yap Seçenekleri

- Risk yönetimi tarafında bankanın odağı pandemi sebebiyle bankanın kredi ötelemeleri, yapılandırılmalar ve karşılık tutarlarındaki artış (regülasyon değişimleri de dahil olmak üzere ihtiyatlı yaklaşım sonucu) gibi konulara kaymıştır. Finans tarafında ise gerekli aktif rasyosu, diğer limitlere uyum, kredi mevduat büyüme dengesi, likidite yönetimi, faiz ve marj yönetimi kritik konular oldu. Bu kapsamda hem BBVA ile takip hem de Üst Yönetim takibi için ilgili ekipler kapsamlı raporlar oluşturuldu.
- Pandemi ile birlikte, şubelerdeki operasyonel iş yükünü minimize etmek, süreçleri dijitalleştirmek ve müşterilere sunulan hizmet kalitesini sürekli iyileştirmek amacıyla yapılan çalışmalar hız kazandı.
- İnsan Kaynakları tarafında çalışan sağlığı, dezenfeksiyon, COVID-19 takibi, uzaktan çalışma - ofis dengesi ve dönüş planları gibi ana konular gündem oldu. Çalışan memnuniyeti kapsamında teknoloji tarafı ile aktif çalışarak çalışanlar için uzaktan çalışma mümkün kılındı.
- Yatırım bütçelerini, yeni strateji ile uyumlu olarak, çeyreklik ve dinamik şekilde yöneterek, teknolojik dönüşümdeki değişim hızı çevik yaklaşımlarla yakalanıyor. Her çeyrek yapılan PSM (proje strateji toplantıları) ile, ana öncelikler gözden geçiriliyor ve yeni gelişmelere yönelik değişiklikler uygun ve en büyük etkiyi yaratacak projelere kaynak önceliği veriliyor.
- COVID-19 ilk dönemlerinde üst yönetim birkaç ay günlük olarak toplantılar gerçekleştirerek bir araya geldi. Hem kritik metriklerin ve finansal durumun yakın takibi, hem COVID-19 önlemleri ve çalışanların durumuna ilişkin konular gündem maddeleri oldu. Bu toplantılar halen, haftada bir olarak devam ediyor.

Riskler ve Fırsatlar

6.662 34 dk 14 garanti

Mega Trendler	Risk Yaratan Unsurlar	İlgili Stratejik Öncelikler
İŞ ORTAMI (1)	<ul style="list-style-type: none"> → Müşterilerin Güçlenmesi → Uzaktan Çalışma → Yetenek Rekabeti → Şeffaflık → Verimlilik → Hızlı uyumlanma → Cinsiyet Eşitliği → Gelecek Nesil İş Gücü → Sosyal Medya → Çabuk Toparlanma → Çeviklik → İş Sağlığı ve Güvenliği 	<p>Operasyonel Üstünlük En İyi ve En Bağlı Takım Data ve Teknoloji</p>
EKONOMİ (2)	<ul style="list-style-type: none"> → Sürdürülebilir Finans → Yeşil İyileşme → Kapsayıcı Kapitalizm → Paylaşım Ekonomisi → Finansal Sağlık ve Kapsayıcılık → Döngüsel Ekonomi → Küreselleşmenin azalması 	<p>Sürdürülebilirlik Finansal Sağlık Daha Fazla Müşteriye Ulaşma</p>
TOPLUM (3)	<ul style="list-style-type: none"> → 21. Yüzyıl Yetenek Açığı → Sürdürülebilir Kalkınma → Artan Eşitsizlikler → Zorunlu Göç → Gıda Güvenliği → Girişimcilik → Pandemi → Bireyin Yükselmesi → Mega Şehirler → Türeticilik 	<p>Sürdürülebilirlik Finansal Sağlık Daha Fazla Müşteriye Ulaşma</p>
ÇEVRE (4)	<ul style="list-style-type: none"> → İklim Krizi → Aşırı Hava Olayları ve Doğal Afetler → Kaynak Kıtlığı → Çevresel Farkındalık → Biyoçeşitlilik → Plastik Kirliliği → Su Kıtlığı 	<p>Sürdürülebilirlik</p>
TEKNOLOJİ (5)	<ul style="list-style-type: none"> → Otomasyon → Büyük Veri, Nesnelerin İnterneti ve Yapay Zeka → Bulut → Siber Güvenlik → Blokzincir ve Kripto Paralar → Dijitalleşme → Kişisel Verilerin Gizliliği ve Verilerin Sorumlu Kullanımı → Bağlantılılığın Artması ve Kişisel Gizliliğin Azalması 	<p>Data ve Teknoloji Operasyonel Üstünlük</p>

2020 bütün dünya için çok büyük bir sınavdı. COVID-19 pandemisi sebebiyle 2. Dünya Savaşı sonrasındaki en büyük krizi yaşıyoruz. Pandeminin belki de tek olumlu etkisi, mevcut düzen ile sürdürülebilir kalkınma ve büyümenin imkansız olduğunu bir kez daha anlamamızı sağlaması oldu. Şirketlerin risk ve fırsat yönetimini ne kadar kapsamlı ele almaları gerektiğini bir kere daha gördük.

Bu bölümde, Garanti BBVA, bankacılık sektörünü ilgilendirdiğini düşündüğü, bu yılın mega trendlerinin şekillendiği 10 risk ve fırsat konusunu ve bunların Garanti BBVA'yı ve paydaşlarını nasıl etkilediğini ele alıyor.

Aşağıda yer verilen riskler ve fırsatlar, Garanti BBVA'nın risk yönetimi yaklaşımı gibi resmi ve gayri resmi çeşitli kontrollerden ve ayrıca performans bölümleri ile "Kurumsal Yönetişim" başlıklı bölümde açıklanan öncelikli konular çerçevesinde yürütülen çalışmalar üzerinden ele alınıyor.



Türk Ekonomisi ve Türk Bankacılık Sektörüyle ilgili zorluk ve fırsatlar ise Faaliyet Gösterdiğimiz Ortam adlı bölümde inceleniyor.

İŞ ORTAMI

2020 yılı, küresel COVID-19 salgını sebebiyle küresel olarak daha önce deneyimlenmemiş gelişmelere sahne oldu. 2020 yılının ortasında başlayıp; sonunda hala devam eden salgın süreci için uzmanlar, 2. Dünya Savaşı'ndan sonra yaşanan en büyük resesyon diyor. Yılın ikinci ayından itibaren tüm dünyayı etkisi altına alan pandemi; işletmeleri, toplumlara ve yaşam tarzını derinden etkiledi, etkilemeye de devam ediyor. Koronavirüsün etkisiyle yön değiştiren piyasaların gündemi; Kasım ayında gerçekleşen Amerika'daki başkanlık seçimleri ve ticaret savaşlarının süregelen etkilerinden bir hayli etkilendi. Koronavirüse karşı beklenen aşı ile ilgili yılın son çeyreğinde olumlu gelişmeler yaşansa da, aşı ile ilgili tartışmalar sürmeye devam ediyor. Diğer etkilerle birlikte, aşı belirsizliği de küresel piyasalarda yılın başından beri süregelen belirsizliğin ve oynaklığın zayıflamasına engel oluyor. Pandeminin bankacılık sektörü üzerindeki etkisi temelde

üç başlık halinde toplanabilir: Operasyonel etkiler, kredi riski üzerindeki etkiler ve müşteri alışkanlıklarındaki değişiklikler.

Garanti BBVA, güçlü teknolojik altyapısı sayesinde pandemi sürecine hızla adapte olup, sağlık ve güvenlik önceliğiyle işlemlerine kesintisiz devam etti.



Pandemi sürecinde Garanti BBVA, güçlü teknolojik altyapısı sayesinde operasyonlarında hiçbir aksaklık olmadan bu geçişi kısa sürede sağlayabildi. Bu dönemde banka; çalışanlarının güvenliğini sağlayabilmek adına evden çalışma için gerekli olan ekipmanı sağladı, 1.000'den fazla çağrı merkezi çalışanı sadece 10 gün içinde evden hizmet vermeye başladı. Bugün, genel müdürlük çalışanınin %92'si, şubelerin %60'ı ve çağrı merkezinde çalışanların tamamı evden çalışıyor. Güçlü teknolojik altyapısı sayesinde Banka, bu döneme hızlı bir şekilde adapte olup, işlemlerine kesintisiz devam etti.

Pandeminin bankacılık sektörünü etkilediği diğer bir alan ise kredi riski maliyeti oldu. Pandemi kaynaklı ekonomideki yavaşlamanın etkisiyle, işletmelerin finansal açıdan zorlandıkları zamanlar yaşıyoruz. Pandeminin süreci ile ilgili belirsizliğin sürmesi de buradaki riskleri baki kılıyor. Bu dönemde işletmelerin yanında olmak ve pandemi kaynaklı etkileri en aza indirmek için parasal, bankacılık sektörü ve mali alanlarda bir dizi tedbirler alındı. Bankacılık sektörü alanında işletmelere finansal destek sağlamak için kredi paketleri açıklandı ve Kredi Garanti Fonu limitlerinde artış yapıldı. Bu dönemde banka olarak Mart ayından sonra yaşadığımız süreçte, müşterilerimizin ihtiyacına göre kredi anapara, faiz, taksit ödemeleri ile kredi kartı borçlarını herhangi bir ek koşul aranmaksızın ve mevcut ödeme koşullarını ağırlaştırmadan öteleme imkânı sunduk. "Ekstreyi

Atla" fonksiyonu müşterilerin kredi kartı ödemelerini, minimum ödeme şartı olmaksızın, 3 ay ertelemeleri için etkinleştirildi. Bireysel kredi kartları minimum ödeme şartı %20'ye düşürüldü. Bu dönemde, ihtiyatlı yaklaşımla, özellikle pandemiden göreceli olarak daha çok etkilenen sektör oyuncularına ait kredilerin karşılık oranları artırıldı. Önümüzdeki dönemde, kurumsal ve ticari tarafta ertelenen kredilerin ödeme performansı, kredi riski maliyeti için önemli olacaktır. Ancak bu dönem artırılan karşılık oranları ile bilanço yapısı güçlendirildi ve 2021 yılı için ekonomik büyümede beklenen toparlanma ile kredi riski maliyetinde de yıldan yıla iyileşme bekleniyor.

Küresel salgının etkilediği diğer bir alan ise değişen müşteri alışkanlıkları oldu. Bankacılık sektörü için en temel değişiklik, aktif dağıtım kanallarının kullanım oranlarının ve dijital müşteri sayısının artması oldu. Pandemi müşterilerin de bu kanalları daha aktif kullanmasına vesile oldu. Mart 2020'de dijital müşteri sayısında en yüksek artış sağlandı. Şubede gerçekleşen işlemlerin oranı %5-6'dan %2-3'e geriledi. Bu dönemde, piyasa ihtiyaçlarına yönelik işlemler de dijital kanallara eklendi. Bugün mobil bankacılıkta yaklaşık 500 işlem yapılabilir. Dijital kanalların artan payına rağmen, şubeler, gerçekleştirilen işlem sayısında dijital kanalların gerisinde değil. Önümüzdeki dönem, şube içerisindeki hizmet yapılanmalarının değişimine sahne olabileceği gibi, dijital kanalların da operasyonel hizmetlerden ziyade, müşterilerin finansal sağlığını iyileştirecek danışmanlık hizmetlerine başladığını görebiliriz.

JP Morgan'ın 1 Temmuz'da yayınlanan raporuna göre, yatırımcılar COVID-19 krizini 21. yüzyılın ilk "sürdürülebilirlik" krizi ve iklim değişikliğine yönelik karar vericilerin daha somut adımları önceliklendirmesi için bir uyandırma çağrısı olarak görüyor. ÇSY konularının sadece "Ç" başlığı için değil, çalışan sağlığı ve güvenliği ile gelir eşitsizliği gibi sosyal konuların da tekrar masaya yatırıldığı bir dönem. Şirketlerin çalışanlarının sağlıklarını korumak için aldıkları kararlar, toplum sağlığı adına yapılan destekler ile birlikte daha geniş bir yatırımcı yelpazesinin şirketlere bu mercekten bakması muhtemel görünüyor. Bu

sebeple, kurumların çevre ve iklim eylemleri ile sosyal alanda attığı adımlar piyasa tarafından daha iyi fiyatlandırılabilir.

SÜRDÜRÜLEBİLİR KALKINMAYA KATKI (2) (3) (4)

2020, ülkelerin ve şirketlerin Sürdürülebilir Kalkınma Amaçları'na (SKA) katkı vermeye tam hız devam etmesi ile başlamıştı. Ancak COVID-19 pandemisi bir anda tüm gündemin değişmesine sebep oldu. Salgının özellikle etkili olduğu ve dünya genelinde tam kapanmaların yaşandığı ilk birkaç ayda en büyük korkulardan biri SKA'lara yönelik faaliyetlerin duraksaması, hatta geriye gitmesiydi. Ancak korkulan olmadı. Pek çok devlet ve özel şirket, salgın sonrası kurulacak yeni düzenin sürdürülebilirlik odağında olması gerektiğini açıkladı. Bu bakımdan 2020'nin pek çok alanda bir milat olduğunu söylemek mümkün. ÇSY kriterlerini dikkate alan fonların, salgından daha az etkilendiğine şahit olduk. Bu yıl, sürdürülebilir borçlanma piyasası tarihinde ilk defa 1,9 trilyon ABD Doları seviyesine ulaştı. Bugüne kadar yeşil tahvillere kıyasla çok daha sınırlı sayıda ve acimde ihraç edilen sosyal fonlarda muazzam bir ivme yakalandı.

Bu olumlu gelişmeler SKA'lara ulaşma yolundaki kararlığın bir kere daha altını çizmiş oldu. 2020 SKA Küresel Endeksi'nde Türkiye 70,3 puanla 166 ülke arasında 70. sırada yer alıyor.¹ Garanti BBVA bir finansal kurum olarak bu hedeflere ulaşılmasında önemli bir role sahip olduğunun farkında. Bu farkındalığın bilinciyle, oluşturulmasında görev aldığı ve aynı zamanda da imzacısı olduğu Birleşmiş Milletler Çevre İnsiyatifi Finans Girişimi (UNEP FI) Sorumlu Bankacılık Prensipleri ile uyumlu bir şekilde Türkiye'nin sürdürülebilir kalkınma yolculuğunda etkin rol oynamaya devam ediyor.

2014 yılında kabul edilen Sürdürülebilirlik Politikası'nda belirtildiği gibi Garanti BBVA, sürdürülebilir bankacılığı, teknolojik yenilikler, faaliyetleri ile ortaya çıkan çevresel ayak izinin yönetimi ve risk yönetimi sistemi kapsamında geliştirdiği sağlam bir çevresel ve sosyal risk değerlendirmesi ile hayata geçirmeyi hedefliyor. Ayrıca en iyi uygulama ve

¹ https://s3.amazonaws.com/sustainabledevelopment.report/2020/2020_sustainable_development_report.pdf

ürün örneklerini tespit ederek yeni fırsatlardan faydalanmak ve Türkiye'de sürdürülebilirlik konusunda lider kalabilmek için tüm dünyadaki emsalleri ve tedarikçileriyle iş birliği yapması gerektiğinin de bilincinde. Garanti BBVA, sürdürülebilir iş konusunda tüm paydaşları açısından kendisini danışman olarak konumlandırıyor. 2020 yılında Garanti BBVA, sürdürülebilir kalkınmaya katkıda bulunmak için 43 farklı kredi ve ürünün piyasaya sundu.

Geçen yıl dünyada bir ilk olarak hayata geçirdiği Cinsiyet Eşitliği Kredi (Gender Loan) yapısını bu yıl, salgının en etkin olduğu dönemde, ülkemizde faaliyet gösteren kurumsal bir firmaya bağlı turizm sektöründen 4 firma ile daha imzaladı. Toplamda 151,2 milyon TL tutarındaki bu cinsiyet eşitliği kredisinde Garanti BBVA'nın belirlediği kriterlere ek olarak Birleşmiş Milletler Kalkınma Programı (UNPD) Kamu ve Özel Kuruluşlar için Cinsiyet Eşitliği Mührü programı kriterleri de dahil edildi.

Dünyada ilk defa Garanti BBVA'nın gerçekleştirdiği Sürdürülebilirlikle Bağlantılı Sendikasyon Kredisine, IFC ve EBRD destekli iki yeni kredi eklenerek, toplam 700 milyon ABD Doları finansman sağlandı.

Bir diğer önemli işlem ise Eylül 2020'de bir enerji firması ile gerçekleştirilen, Garanti BBVA'nın Sürdürülebilirlik Temsilcisi olarak yer aldığı Türkiye'nin en büyük Sürdürülebilirlikle Bağlantılı Kredi işlemi oldu. 650 milyon Euro büyüklüğündeki bu kredi yapısında, kredi faizi hem çevresel hem de sosyal alanda belirlenen kriterlere endeksledi.

Yine dünyada ilk defa Garanti BBVA tarafından gerçekleştirilen bir diğer önemli işlem ise, Sürdürülebilirlikle Bağlantılı Sendikasyon Kredisidir. Yurt dışı borçlanma programı çerçevesinde uluslararası piyasalardan sağladığı sendikasyon kredisini yenileyen Garanti BBVA, Uluslararası Finans Kurumu (IFC) ve Avrupa İmar ve Kalkınma Bankası (EBRD) destekli iki yeni kredi anlaşması imzalayarak yurt dışı piyasalardan yaklaşık toplam 700 milyon ABD Doları finansman sağladı. Garanti BBVA'nın imzaladığı bu sendikasyon kredisini, dünyada bir bankanın aldığı sürdürülebilirlik kriterlerine endeksli ilk yeşil sendikasyon kredisine olma özelliğini de taşıyor. Kredi çerçevesinde, uluslararası bağımsız bir danışmanlık firması, mutabık kalınan kriterler üzerinden Garanti BBVA'nın performansını periyodik olarak değerlendirecek. Garanti BBVA performansını iyileştirerek taahhüt etmiş olduğu kriterleri yerine getirirse kredi faizinde indirimde gidilecek. Mayıs 2020'de imzalanan bu anlaşma, pandemi sürecinin tüm bilinmezliklerine rağmen büyük ilgi gördü ve uluslararası piyasanın Garanti BBVA'ya olan güvenini bir kere daha göstermiş oldu.

Banka, müşterilerinin de borçlanma süreçlerinde sürdürülebilir finansman mekanizmalarından faydalanmaları ve sürdürülebilir iş modelleri benimsemeleri için çalışıyoruz. Bu yıl Temmuz ayında, bir müşterimizin 100,5 milyon TL tutarındaki yeşil tahvil ihracına aracılık ettik. Bu aynı zamanda Türk Lirası üzerinden gerçekleşen ilk yeşil tahvil ihracı oldu. Bu süreçte, kendimizi bir danışman gibi konumlandırarak, tahvil için oluşturulan çerçeve dokümanın hazırlanmasından, rating ajansı ile yapılan görüşmelere kadar her aşamada müşterimizin yanında olduk ve bu alandaki bilgi ve tecrübemizi paylaştık. İhraç sonrasında dijital ve mobil kanallarımızın da desteğiyle, kurumsal, bireysel ve özel bankacılık müşterilerimize, sürdürülebilir kalkınmaya katkı sağlayan yatırımların getirdiği fırsatlar hakkında yatırımcılarımıza bilgilendirmeler yaptık.

Öncelikli Konularımız başlıklı bölümde her bir öncelikli konu altında yapılan çalışmalarla, Garanti BBVA'nın Sürdürülebilir Kalkınma Amaçları'nı ne şekilde ele aldığı açıklanıyor ve bu Rapor'un ilgili bölümlerine atıflarda bulunmaktadır.



İKLİM DEĞİŞİKLİĞİ'NE UYUM (3) (4)

Dünya Ekonomik Forumu'nun 2020 Küresel Risk Raporu'nda da öngörüldüğü gibi, iklim değişikliğiyle bağlantılı çevresel riskler, hem etki hem olasılık açısından en büyük on risk içinde en başta geliyor. Dünya bir taraftan COVID-19 salgını ile mücadele ederken, diğer taraftan da durdurak bilmeyen aşırı hava olayları ile boğuştu. Tüm dünyada can ve mal kaybına yol açan doğal afetler yıl boyunca haberlerin başlıca konusunu oluşturdu. Yıkıcı sel, tayfun, sıcaklık dalgası, orman yangınları ve benzeri felaketlerde çok sayıda insan hayatını kaybetti. 2020 yılında maddi zararı 1 milyar ABD Dolarını aşan hava ve iklim olaylarının sayısında rekor seviyeye ulaştı.²

Pandemi tüm olumsuz etkilerinin yanı sıra iklim değişikliği ile mücadele yolunda da önemli bir fırsat sunuyor. Tüm dünya, salgın sonrası kurulacak yeni düzenin sürdürülebilirlik odağında olması gerektiği konusunda hemfikir. Bu sene hayatımıza giren Yeşil İyileşme (Green Recovery) yaklaşımı ile özellikle ekonomide çevre dostu çözümlerin tercih edilmesi bekleniyor.

Ülkemizde de bu konudaki farkındalığın her yıl daha da arttığını görüyoruz. 2020 yılında yapılan bir araştırmaya göre, Türkiye'de her iki kişiden biri iklim krizinin virüsten daha büyük bir kriz olduğunu, her 10 kişiden yedisi iklim değişikliği için endişeli olduğunu belirtiyor. Toplumun büyük bir kesimi salgın sonrası ekonomik toparlanma için tarım ve yenilenebilir enerjiye yatırım yapılmasını istiyor.³

Paris Anlaşması ile öngörülen 1,5 derece hedefini tutturabilmek için 2030 yılına kadar her yıl küresel emisyonları %7,6 oranında azaltmamız gerekiyor.⁴ Salgın sebebiyle hayatın büyük bir bölümünün durduğu birkaç ay yaşadığımız 2020 yılında bile emisyonları ancak %7 düşürebileceğiz.⁵ Bu son dönemde kaydedilen en büyük düşüş ancak yine de hedeflere ulaşmak için yeterli değil.

Durumun aciliyetinin farkında olan ülkeler sıfır karbon hedeflerini açıklamaya başladılar. Avrupa Birliği, Kanada, Çin, Japonya gibi önemli ülkelere gelen bu atılımı özel şirketlerde de görmeye başladık. Ana hissedarımız olan BBVA da 2020 yılında karbon nötr banka oldu. Grupla uyumlu olarak Garanti BBVA da 2020 yılında doğrudan etkilerinden kaynaklanan karbon emisyonlarını sıfırladı.

Garanti BBVA, 2020 CDP İklim Değişikliği Programı'nda global "A Listesi"ne Türkiye'den girmeye hak kazanan tek banka oldu.



2020, iklim değişikliği ile mücadele açısından da tarihi bir yıl oldu. Pandemiye rağmen pek çok önemli gelişmenin kaydedildiği bu yıl, en çok öne çıkan konular şüphesiz AB Taksonomisi ve Avrupa Yeşil Mutabakatı oldu.

Uzun yıllardır süre gelen yeşil yatırım nedir tartışmasına bir yanıt vermek üzere yürürlüğe giren AB Taksonomisi yaklaşık 70 farklı sektörde çevresel alanda hangi yatırımların sürdürülebilir yatırımlara dahil edilebileceğine dair bir sözlük niteliği taşıyor. Taksonomi aynı zamanda AB bünyesindeki finansal kuruluşlara ve büyük şirketlere de bu alandaki faaliyetlerini raporlama zorunluluğu getiriyor.

² <https://www.ncdc.noaa.gov/billions/>

³ <https://ekoia.com/2020/11/26/turkiyede-toplumun-yarisi-iklim-krizini-virusten-daha-buyuk-bir-tehdit-olarak-goruyor/>

⁴ <https://unfccc.int/news/cut-global-emissions-by-76-percent-every-year-for-next-decade-to-meet-15degc-paris-target-un-report>

⁵ [https://www.carbonbrief.org/global-carbon-project-coronavirus-causes-record-fall-in-fossil-fuel-emissions-in-2020#:~:text=Global%20carbon%20dioxide%20\(CO2\)%20emissions,effects%20of%20Covid%2D19%20lockdowns](https://www.carbonbrief.org/global-carbon-project-coronavirus-causes-record-fall-in-fossil-fuel-emissions-in-2020#:~:text=Global%20carbon%20dioxide%20(CO2)%20emissions,effects%20of%20Covid%2D19%20lockdowns)

Avrupa Yeşil Mutabakatı ise, AB'nin 2050 için verdiği sıfır karbon hedefine ulaşmak için belirlediği aksiyon planlarını açıklıyor. Bu Mutabakat ile AB, yalnızca kendi sınırları içerisindeki firmaları değil, ticari ilişkiler içinde bulunduğu başka ülkelerin firmalarını da Sınırdaki Karbon Düzenlemesi gibi mekanizmalar ile kendi çevresel standartlarına yükseltmeyi hedefliyor. Uluslararası platformlarda hala tartışılmaya devam eden bu mekanizma hayata geçerse, ihracatının yaklaşık %50'sini AB ile yapan Türkiye için ciddi ekonomik sonuçları olacağı çok açık.

Diğer yandan fosil yakıtlardan vazgeçilmesi yine başta finans sektörü olmak üzere tüm sektörlerde büyüyen bir eğilim oldu. Garanti BBVA 2015 yılında İklim Değişikliği Eylem Planı'nda duyurduğu gibi 2020 yılında da yenilenebilir enerji yatırımlarına öncelik vermeye devam etti. Türkiye'de yenilenebilir enerji projelerinin finansmanının öncüleri arasında yer alan ve rüzgar enerjisi projelerine en çok finansman sağlayan kurum olarak Garanti BBVA, 2020 yılında yeni yatırım projelerine aktarılan kaynakların tamamını yenilenebilir enerji yatırımlarına yönlendirerek, proje finansmanında yenilenebilir enerji kaynaklarına öncelik verme hedefini aştı. 2014 yılından bu yana proje finansmanı portföyündeki yeni enerji üretim projelerinin tamamı yenilenebilir enerji yatırımlarından oluşuyor.

Bugüne kadar yenilenebilir enerji için sağlanan finansman 5,3 milyar ABD Dolarının üzerine çıktı. Rüzgar enerjisi projelerinde ise Garanti BBVA'nın Türkiye'nin faaliyetteki kurulu rüzgar gücü içerisindeki payı %24,7 seviyesinde gerçekleşti. Bu pazar payı ile liderliğimizi korumaya devam ediyoruz. Portföyün karbondan arındırılması kapsamında ise Banka 2014 yılından beri yeni kömür santrallerine finansman sağlamıyor ve proje finansmanı faaliyetleri kapsamında yeni elektrik üretimi yatırımlarına sağlanan toplam finansman tutarının %100'ü yenilenebilir enerji yatırımlarına yönlendirildi.

Geleceğe dönük olarak Türkiye'nin iklim odaklı akıllı yatırım potansiyelinin 2016-2030 yılları arasında 270 milyar ABD Doları olduğu tahmin ediliyor. Bu da gelecekteki yatırım ihtiyacını ve finansal kurumların kritik rolünü açıkça ortaya koyuyor. Dünyanın geri kalanı gibi Türkiye de hem fiziksel hem

ekonomik olarak iklim değişikliği risklerine açık ve uyum ve azaltmaya yönelik acil önlemlerin alınması şart. Garanti BBVA, Türkiye'nin iklim değişikliğiyle mücadelesine yenilenebilir enerji yatırımlarına öncelik verilmesi, ayrıntılı çevresel ve sosyal durum değerlendirme çalışmalarının yapılması, enerji açısından verimli binaların, elektrikli ve hibrit araçların teşvik edilmesi ve paydaşlarının farkındalıklarının artırılması ile katkıda bulunuyor. Garanti BBVA'nın çevresel ve sosyal etki değerlendirme süreci uluslararası standartlara ve en iyi uygulamalara tamamen uyumlu. 2020 yılında toplam kredi tutarı 307 milyon ABD Doları olan 5 proje, ÇSEDM sürecinden geçirildi. 1 sayıda proje bu model çerçevesinde reddedildi. Bu değerlendirmeler sonucunda geliştirilen eylem planları sayesinde çevresel ve sosyal etkiler en aza indirildi.

Su stresi açısından yüksek riskli bölgeler arasında yer alan Türkiye, artan kuraklık ve aşırı sıcaklık dalgalarının yanı sıra, ciddi yağış ve sellere maruz kalacak. Türkiye 2040 yılında ciddi oranda su sıkıntısı yaşayacak ülkeler arasında yer alıyor. Tahminlerin gerçekleşmesi durumunda nüfusunun 100 milyona ulaşması beklenen Türkiye de 2030 yılında su fakiri ülkeler arasına girecek. 2020 CDP Su Güvenliği Raporu'nda açıklandığı gibi, 2019 yılında finanse edilen projelerin tamamı suyla bağlantılı risklere yatkın projelerdi. Suyla ilgili olanlar da dahil çevresel ve sosyal risklerin değerlendirilmesi amacıyla bu projelerin hepsine ÇSEDM uygulandı.

Farkındalık yaratmak ve toplumun her kesimini harekete geçmeye teşvik etmek amacıyla bütüncül bir yaklaşım uygulanıyor. Bireysel bankacılık alanında verimli ve çevreye dost binaların özendirilmesi için Yeşil Konut Kredisi (Green Mortgage) ürünü hayata geçirildi; bu kapsamda bugüne kadar Garanti BBVA'nın sağladığı finansman da 520 milyon TL'ye ulaştı.

Garanti BBVA 2020 yılında iklim değişikliği üzerindeki doğrudan etkilerini yönetmek amacıyla önemli bir adım atarak altyapısı müsait tüm şube ve binalarında yenilenebilir enerji tüketimine geçti. 809 şube ve 46 binada 73 milyon kWh elektrik enerjisi yenilenebilir enerjiden sağlanarak, yaklaşık 2,2 milyon ağacın azaltılabileceği sera gazı miktarına denk gelen 34.790 ton CO₂

eşdeğeri emisyon engellenmiş oldu. Banka yine bu yılın başında duyurduğu Bilime Dayalı Hedefler metodolojisi kapsamında 1,5 derece hedefi ile uyumlu olarak mutlak emisyon azaltım hedefini açıkladı. Buna göre Garanti BBVA Kapsam 1 ve Kapsam 2 emisyonlarını 2025 yılına kadar %29, 2035 yılına kadar %71 azaltmayı taahhüt ediyor. Garanti BBVA 2020 yılında faaliyetlerinden kaynaklanan emisyonlar kapsamında karbon nötr olarak, 2035 hedefini, 15 yıl önce gerçekleştirmiş oldu.

Garanti BBVA, yenilikçi ve öncü faaliyetleri doğrultusunda, dünyanın en saygın çevresel raporlama girişimi olan CDP'nin İklim Değişikliği Programı'nda 2020 Küresel A Listesi'ne girmeye hak kazandı. Türkiye'den yalnızca iki şirketin bulunduğu A Listesi'nde, Garanti BBVA tek banka olarak yer alıyor.

Garanti BBVA, önümüzdeki dönemde de düşük karbonlu ekonomiye geçiş ve bu alandaki fırsatlar konusunda paydaşlarına destek olmaya devam edecek. Banka, müşterilerinin kendi etkilerinin farkına varmalarını sağlamaya ve müşterilerinin danışmanı olarak kilit bir rol üstlenmeye devam ederken, döngüsel ekonomi, sürdürülebilir yatırım fonları ve sürdürülebilir inovasyon gibi sürdürülebilir eğilimlerle ilgili çalışmalarını kolaylaştırarak bunlara hız kazandıracak.



Bu konuya yönelik yürütülen çalışmalara dair somut örnekler Sürdürülebilirlik başlıklı bölümde yer verildi.

GEÇİŞ RİSKLERİ (1)

Hükümetler ve iş dünyası iklim değişikliğine yönelik somut adımlar atmaya başlarken bu durum aynı zamanda mevzuatlarda bazı güncellemeleri de beraberinde getiriyor. Bu anlamda karbon emisyonlarını azaltmaya yönelik mekanizmalardan biri olarak Sınırdaki Karbon Düzenlemesinin yer aldığı Avrupa Yeşil Mutabakatı, 2020'de en çok konuşulan konulardan biri oldu. Sınırdaki karbon düzenlemesinin amacı, iklim politikalarının, 1,5 derece hedefi ile uyumlu olmadığı yerlerden kaynaklanan karbon sızıntısının önlenmesi. Bu emisyonların yer değiştirmesinin (veya 'karbon sızıntısının') önlenmesinin yanı sıra sınır karbon düzenlemesi gibi uygulamalar, iklim politikası çalışmalarını güçlendirmeleri

yönünde baskı da oluşturmayı hedefliyor. AB ile yakın ticari ilişkilerimizin yanı sıra, ihracatımızın yaklaşık %50'sinin AB ile olduğu göz önüne alındığında Türkiye'nin bundan ciddi boyutta etkilenecek. Ticaret Bakanlığı bünyesinde AYM'ye uyum için bir çalışma grubu oluşturuldu. Bu çalışma grubu Kasım 2020'de bir aksiyon planı yayımladı. Aksiyon planı, Türkiye'deki şirketlerin de bu dönüşüm için nasıl bir yol izlemesi gerektiğine yönelik rehber niteliğinde. Sınırdaki Karbon Düzenlemesinin, özellikle demir çelik gibi karbon yoğun sektörler üzerinde önemli etkisi olacak.

Garanti BBVA olarak bizim de destekçisi olduğumuz ve içeriği için görüş verdiğimiz Ekonomik Göstergeler Merceğinden Yeni İklim Rejimi raporu, sınırdaki karbon düzenlemesinin Türkiye'den AB'ye ihracat yapan sektörler üzerine olası etkisi tüm ekonomiyi temsil eden 24 üretici sektör için analiz etti. Bunun için birinde karbonun ton fiyatı 30 Euro, diğerinde de 50 Euro olduğu 2 senaryo çalışıldı. Söz konusu uygulamanın karbon fiyatı 30 Euro olduğunda toplam etkisi 1,1 milyar Euro iken, 50 Euro olduğunda 1,8 milyar Euro oldu. Ayrıca 2030 yılında Baz Patika altında ulaşılabilecek GSYH'nin sabit 2018 fiyatlarıyla 5,358 trilyon TL olacağı, karbon fiyatının 30 Euro olduğu senaryoda 2030 yılında GSYH'nin %2,7, 50 Euro olduğu senaryosunda ise %3,6 azalacağı hesaplandı. Türkiye'nin güncel ihracat dağılımı ve sektörel karbon verimliliği göz önüne alındığında, AB ile ihracatta karşılaşılması muhtemel gelir kayıpları (karbon fiyatının ton başına 30 ya da 50 Euro olması durumuna bağlı olarak) Çimento sanayiinde %13,2-%22; Demir Çelik'te %1,7-%2,8; Kimya sanayiinde %1,1-%1,9; Otomotiv'de ise %0,7-%1,2 olarak hesaplandı. Yalnızca demir çelik sektörüne bile baktığımızda, 2020 yılının ilk 10 ayında ana metal sanayi sektörü Türkiye'de faaliyet gösteren bankalar arasında toplam 127 milyar TL ile toplam krediler içinde %3 paya sahipti. Bu da böyle bir düzenleme mekanizmasının dolaylı olarak bankaları da etkileyeceğinin açık bir göstergesi.

2016 yılında yürürlüğe giren Kişisel Verilerin Korunması Kanunu'na (KVKK) uyum çalışmaları bu yıl da yoğun bir şekilde devam etti. Banka'da dizayn edilen her yeni süreç, ürün ve faaliyet kişisel veri aksiyonları anlamında değerlendirmeye alındı. Garanti BBVA olarak kişisel veri faaliyetlerini daha

bütüncül bir şekilde ele alabilmek, KVKK eylem planını derinleştirmek amacıyla bu alana yapılan yatırımlara devam edildi. Bu kapsamda kişisel veri keşfi ve kişisel veri yönetimi için birer araç satın alımı gerçekleştirildi. Kişisel veri keşif aracı ile tüm Banka faaliyetlerinde kullanılan kişisel verilerin eksiksiz bir şekilde tespit edilmesi hedefleniyor. Böylece KVKK uyum programının fayda/maliyet analizi, aksiyonların önceliklendirilmesi gibi başlıkları daha detaylı ve doğru bir şekilde ele alınabilecektir. Bu aracın kurulum aşaması tamamlanmıştır ve kullanımına başlanılmak üzeredir. Kişisel veri yönetim aracı ile kanunen hazırlanması zorunlu olan kişisel veriyi konu edinen süreçlerin yer aldığı envanter sistemselsel olarak takip edilebilecek söz konusu süreçlerin risk etki analizi daha verimli yapılabilir hale gelecektir. Aracın kurulum süreci devam etmektedir. Önümüzdeki dönemde bu iki aracın aktif bir şekilde kullanılması için Banka organizasyonuna yayılacak şekilde yeni sorumluluk alanları oluşturulacaktır.

ARTAN EŞİTSİZLİKLER (1) (3)

Tüm dünyayı kapsayan bir dönüşümün, küreselleşmiş bir piyasa ekonomisinin hayli sıkıntılı kurulma sürecinin ortasındayız. 20. yüzyılın gelir dağılımı sistemi bir daha düzelmeye üzere çöktü. Bu kurulma evresinde, zenginlerle yoksullar arasında giderek büyüyen boşluk ekonomilere hasar veriyor ve toplumları parçalıyor. Zenginler daha da zenginleşirken fakirler de giderek fakirleşiyor. Dünyanın en zengin %1'lik kesimi, 6,9 milyar insanın varlığının iki katından fazlasına sahip. Diğer yandan insanlığın neredeyse yarısı günde 5,50 ABD Doları'ndan daha az bir parayla yaşıyor.⁶ Artan eşitsizlik, genç nüfusu da umutsuzluğa sürüklüyor.

Bir diğer yandan iklim değişikliği, zorunlu göç üzerinde büyük bir etken olmaya başladı. 2050 yılına kadar iklim değişikliği nedeniyle yerlerinden olacak insanların sayısı 200 milyon olarak tahmin edilirken, Türkiye'nin göçmenlerin yöneleceği ülkeler arasında yer alacağı ve kaynakların sınırlı olması nedeniyle de bu durumdan büyük ölçüde etkilenecek. İklim değişikliği, artan

eşitsizlik trendinin arkasındaki tek etken değil. Türkiye dünyada en fazla mülteci barındıran ülkelerden biri. Mevcut duruma ek olarak iklim değişikliği kaynaklı zorunlu göçler de yaşanırsa sorun çok daha acil ve zorlu bir hal alacak.

Kadın çalışan oranı tüm Banka'da %58, orta ve üst düzey yöneticiler için ise %40. Bu alandaki öncü uygulamalarıyla Garanti BBVA, Bloomberg Toplumsal Cinsiyet Eşitliği Endeksi'nde Türkiye'den dört yıldır üst üste yer alan tek şirket.



Eşitsizliğin artması, ekonomik ve toplumsal anlamda yıkıcı etkiler doğuruyor. Gelir dağılımındaki eşitsizlik, toplumsal cinsiyet, ırk, etnik köken ve toplumsal sınıfla bağlantılı eşitsizliklerle mücadele önümüzdeki yıllarda en önemli gündem maddesi olacak.

Tüm bu gelişmeler kapsayıcı büyüme adı verilen yeni bir kavramın doğmasına yol açtı. Kapsayıcı büyüme, eşitliğe ve çeşitliliğe hizmet ediyor; aynı zamanda gezegenimizin ekolojisine önem verirken kazançları hissedarlara yönlendiriyor. Son dönemde şirketler, uzun soluklu değer yaratan, daha çevre ve toplum dostu uygulamaları benimsemeye başladılar. Aynı şekilde Garanti BBVA da çeşitli pozitif etki odaklı ürün ve hizmetler sunuyor. Banka, müşterilerinin finansal sağlıklarının iyileşmesini sağlayarak ve finansal kapsayıcılığa yönelik yenilikçi

⁶ <https://oxfamlibrary.openrepository.com/bitstream/handle/10546/620928/bp-time-to-care-inequality-200120-en.pdf?sequence=36>

çözümler sunarak bu sorunu ele almaya kararlı. 2020 43 farklı ürün ve çözümle, müşterilerinin %92'sinin daha bilinçli finansal kararlar vermelerine yardımcı oldu. Şu ana kadar Banka'nın ortak değer yaratan etki odaklı yatırımlara sunduğu katkı 51 milyar TL'ye ulaştı.

2020, özellikle iş dünyasındaki cinsiyet eşitsizliğinin etkilerini derinden hissettiğimiz bir yıl oldu. Kadınların iş hayatı bu krize erkeklerin iş hayatından 1,8 kat daha fazla olumsuz etkiye açık. Özellikle beslenme, temizlik, bakım gibi ev içi işlerin kadınlar tarafından daha fazla gerçekleştirilmesi bu durumu daha da hissedilir hale getiriyor. Birleşmiş Milletler'e göre kadınlar erkeklere göre 3 kat daha fazla ücretsiz emek üretiyor. COVID-19 sonrası dönem yeteneğin elde tutulması, çalışanların iş-yaşam dengesinin gözetilmesi ve çalışan memnuniyeti gibi konularda kurumların bakış açılarını ve yaklaşımlarını değiştirmeleri gerekliliğini ortaya koyuyor.

Garanti BBVA olarak bu riske karşılık, annelik deneyimi, aile içi şiddet platformu, kadın liderliği mentorluk programı gibi inisiyatiflerimizle bu dönemde de devam ederek kadın çalışanlarımıza sürdürülebilir destek sunmaya devam ettik.

Kadın çalışan oranı tüm Banka'da %58, orta ve üst düzey yöneticiler için ise %40. Bu alandaki öncü uygulamalarıyla Garanti BBVA, Bloomberg Toplumsal Cinsiyet Eşitliği Endeksi'nde Türkiye'den dört yıldır üst üste yer alan tek şirket oldu. Banka, kadın liderliği ve kadın yetenekler, eşit ücret ve cinsiyete göre ücret paritesi, kapsayıcılık kültürü ve cinsel taciz politikaları konusunda projeler üretiyor.



Bu faaliyetlere dair örneklere En İyi ve En Bağlı Takım ve Finansal Sağlık bölümlerinde yer veriliyor.

GİRİŞİMCİLİĞİN DESTEKLENMESİ (1) (3)

Özellikle gelişmekte olan ülkelerdeki demografik değişimler hız kazandıkça genç nüfus için de işsizlik büyük bir küresel sorun olarak kalmaya aday. Bu durum, toplumsal dışlanma, toplu göç

ve mali piyasa ve iş gücü piyasalarına yönelik politikalar hakkında nesiller arası çatışmalar gibi yurt içinde ve tüm dünyada birçok riski güçlendirmeye devam edecek.⁷ Garanti BBVA'nın amacı "çağın olanaklarını herkese sunmak" ve bu konunun üstesinden gelinmesi için müşterilerini ve toplumu kuvvetle destekliyor.

**Garanti BBVA
Partners, bu yıl
5 girişimciye ev
sahipliği yaptı ve
Program'a dahil olan
girişimcilerin aldığı
toplam yatırım tutarı
22 milyon TL'yi aştı.**



Garanti BBVA'nın amacını gerçekleştirmek için girişimciliği destekleyen pek çok çalışması bulunuyor. 2015 yılında Türkiye'deki girişimcilik ekosisteminin gelişmesine yardımcı olmak için Garanti BBVA Partners Girişim Hızlandırma Programını başlattı. Garanti BBVA Partners Girişim Hızlandırma Programı kapsamında girişimlere somut destek veriliyor, girişimcilerle birlikte stratejiler geliştiriliyor, projelerini hayata geçirmeleri için kapsamlı bir iş planı hazırlamalarına yardımcı olunuyor ve sürdürülebilir büyümelerine katkıda bulunuluyor. Bu süreçte bu girişimlere ofis ortamı, mentorluk, iş birliği ve referans, pazarlama faaliyetleri, danışmanlık hizmetleri, eğitim ve seminerler, teknik ve altyapı desteği ile bu projeler için finansman erişimi sağlanıyor. Garanti BBVA, Türkiye'deki girişimcilik ekosisteminin gelişmesine yardımcı oluyor ve yatırım çekme ve büyüme potansiyeli olan erken aşama girişimlerin desteklenmesini ve hızlandırılmasını amaçlıyor. Garanti BBVA Partners Girişim Hızlandırma Programı ile her ölçek ve sektörden erken aşama girişimleri, KOBİ'leri ve büyüyen girişimleri destekliyor. Program kapsamındaki girişimlere sağlanan ofis ortamı, mentorluk, iş ağı kurma, pazarlama ve eğitim destekleri ile oluşturulan bütünsel destek mekanizması

⁷ http://www3.weforum.org/docs/WEF_GRR18_Report.pdf

kapsamında girişimcilik döngüsünün her aşamasında çok yönlü ve farklılaşan hizmetler sunuyor. Garanti BBVA Partners, bu yıl 5 girişimciye ev sahipliği yaptı ve Program'a dahil olan girişimcilerin aldığı toplam yatırım tutarı 22 milyar TL'yi aştı.

Odaklanılan bir diğer önemli kesim kadın girişimciler. Türkiye'de kadınların iş gücüne katılım oranı sadece %34 iken OECD ortalaması %64. Türkiye'de bu oran 2025 yılına kadar OECD ortalamasına ulaşırsa GSYİH 250 milyar ABD Doları artacak.

Kadınların bu alanda ihtiyacı olan desteğin farkında olan Garanti BBVA, 2006 yılında Kadın Girişimci Programını başlattı. Banka'nın kadın girişimcilerin güçlendirilmesi alanındaki çalışmaları 4 başlık altında toplanıyor: "finansman sağlama", "cesaretlendirme", "eğitim" ve "yeni pazarlara erişim". Bugüne kadar kadın girişimcilere sağlanan finansal destek miktarı 8,7 milyar TL'ye ulaştı. Garanti BBVA, 2019 yılında yurt dışı borçlanma programı çerçevesinde Dünya Bankası grubu üyesi IFC (International Finance Corporation) ile kadın girişimcilerin finansmanında kullanılmak üzere 6 yıl vadeli 75 milyon ABD Doları tutarında sosyal bono kullanıma başladı. Gelişmekte olan ülkeler içerisinde bir özel bankanın gerçekleştirdiği ilk sosyal bono olma özelliğini taşıyan bu kaynaktan kadın girişimcilerimizi 2020 yılında da faydalandırmaya devam ediyoruz.

Kadın girişimcilerin cesaretlendirilmesini amaçlayan Türkiye'nin Kadın Girişimcisi Yarışması'na, 13. yılında 39.000 başvuru yapıldı. Boğaziçi Üniversitesi Yaşamboyu Eğitim Merkezi ile birlikte sunulan Kadın Girişimci Yönetici Okulunu tamamlayan kadın sayısı ise 3.000 oldu. Kadın Girişimci Yönetici Okulu projesi sağladığı katkı ile Sardis ödülleri Toplumsal Cinsiyet Eşitliği kategorisinde Altın Sardis'e layık görüldü.

Diğer bir yandan dijital dönüşüm farklı şekillerde müşterilerin güçlendirilmesini mümkün kılıyor. Artık şirketlerin kendilerini daha iyi anlamalarını bekleyen müşteriler, daha iyi ürünler geliştirilmesi için içgörülerini ve yaratıcı fikirlerini proaktif olarak şirketlerle paylaşıyorlar. Şirketlerin, kendi fikirlerini veya girişimlerini desteklemelerini, hatta bazen işlerini büyütmek için ortaklık kurulmasını bekliyorlar. Garanti BBVA, bir finansal kurum

olarak Fintek sektöründeki gelişmeleri yakından takip ediyor. Fintekler odaklandıkları finansal dikeyde sundukları teknolojik gelişmelere fark yaratarak geleneksel finans kurumlarının iş modellerine "ezber bozan" yenilikler getiriyorlar. Bu yeniliklerin temelindeyse müşterileri daha iyi anlayarak, maliyetleri azaltarak tüketicinin tercihlerini ve ihtiyaçlarını iş modellerine dahil etmek bulunuyor. Dijital bankacılığın öncülerinden biri olarak Garanti BBVA bir süredir bu tür şirketlerle iletişim içinde ve ortaklıklar kuruyor. Ayrıca BBVA Grubu üyesi olarak Fintek şirketleri üzerinden çeşitli fırsatları değerlendiren BBVA Açık İnovasyon Ekibinin bir parçası. Bu ekip aynı zamanda dünyanın en büyük Fintek Yarışmasını da düzenliyor. Garanti BBVA, finans dünyasına doğrudan veya dolaylı çözümler sunan yeni Fintek şirketlerine uluslararası düzeyde yarışma fırsatı veren bu organizasyonun Türkiye bacağına düzenliyor. Yarışma, bu yeni şirketlere kendilerini tüm dünyada tanıtmaya fırsatını sunuyor.



Ayrıntılı bilgi Operasyonel Üstünlük ve Sürdürülebilirlik başlıklı bölümlerde bulunuyor.

DİJİTAL DÖNÜŞÜM (1) (5)

2020, pandeminin de etkisi ile birlikte dijitalleşme alanında muazzam bir ivmelenme sağladı. Şirketler çalışma ortamlarını dijitalle taşıırken, müşterilere sundukları hizmetleri de mümkün olduğunca dijital kanallara taşıdılar. Dijitalleşme 20 yılı aşkın süredir bankanın öncü olduğu bir alan olduğu için, Garanti BBVA bu geçiş sürecini en hızlı ve en etkin şekilde gerçekleştiren şirketlerden biri oldu.

2019'da son adımı şubede tamamlanacak şekilde hayata geçirilen "Garanti BBVA Mobil'den müşteri olma" süreci 2021 yılında yasal düzenlemelerin tamamlanmasıyla uçtan uca dijital kanallardan tamamlanabilecek. Bu sayede günden güne online platformlarda varlıkları artan Garanti BBVA müşterisi olmayan kişiler de Garanti BBVA bankacılık ürünlerine ihtiyaç duydukları her an her yerden erişebilir olacaklar. Kredi, kredi kartı, alışveriş kredisi, kredili mevduat hesabı gibi ürünlerin başvuru süreçlerinin müşteri olma sürecine entegre edilmesiyle de müşterinin ihtiyaç anından ürüne erişimine kadar olan süreç uçtan uca dijital

olacak. Ek olarak, maaş müşterilerinin de “mobilden müşteri olma sürecine” eklenmesiyle birlikte Garanti BBVA, kişilere diledikleri yerden, diledikleri zamanda müşteri olma işlemlerini tamamlama fırsatı sunacak. Bu yeni adımla hem şubelerdeki müşteri olma sürecinin oluşturduğu iş yükü azaltılacak, hem de yeni müşteri kazanım kanalları açılacak. Garanti BBVA Mobil’den müşteri olma; kolay ve hızlı deneyimi ve iş ortalıkları yaygınlaşması ile Banka’yı rakiplerinden ayırarak.

Garanti BBVA’nın sürdürülebilirliğe verdiği katkı dijital kanallarda da devam edecek. Doğa Sever projesi ile banka ve müşteriler arasında karşılıklı bir kontrat oluşturularak müşterilerin sürdürülebilirliğe verdikleri desteğin artması sağlanacak. Bu proje ile hem sosyal sorumluluğa desteğin artırılması hem de bu konuda hassas müşterilerin banka ile olan bağlarının kuvvetlendirilmesi amaçlanıyor.

2020 yılı Banka’nın yapay zeka ve büyük veri uygulamaları açısından önem taşıyan bir diğer yıl oldu. Sene boyunca çeşitli ekipler, daha iyi veri yönetimi ve yapay zeka ışığında çığır açan uygulamalar geliştirdiler. Banka’nın yapay zeka uygulamalarının en önemli yansıması, Türkiye’nin ilk sesli süreç asistanı olan ve 2016 yılında hizmete giren UĞİ, 2020 yılında ara yüzü ve altyapısı ile büyük bir yenilenme sürecine girdi. Yenilenen akıllı asistan UĞİ 2.0’a yazılı mesajlaşma özelliği de eklendi. Bu sayede kullanıcılar sesli iletişim kurmak istemediği ortamlarda UĞİ 2.0 ile yazışarak bankacılık işlemlerinde destek alabiliyorlar. Bunun yanında yenilenen altyapısı ve geniş işlem seti sayesinde UĞİ 2.0 kullanıcıları çok daha iyi anlıyor ve daha çeşitli işlemlerde ilgili adıma yönlendirip destek olabiliyor. Pandemi döneminde yenilenen altyapı sayesinde değişen gündeme çok hızlı ayak uydurarak kullanıcılara destek olan UĞİ 2.0, hızlı değişen gündem ve teknolojik trendlere artık çok daha uyumlu ve esnek. 2016 yılından bu yana, UĞİ 4,6 milyon müşteri tarafından 53 milyon kez kullanıldı. Yenilenen yüzü ve doğal konuşma dilini anlama konusunda yetenekleri sayesinde her yıl kullanımı artan UĞİ 2.0’ın aylık 400 binden fazla tekil kullanıcısı bulunuyor. Garanti BBVA’nın Whatsapp bot’u da, aynı altyapı ile 2020 yılında güçlendirildi ve müşterilerin dokunabileceği her noktada ortak bir asistan aklı oluşturuldu.

Pandemi döneminde teknoloji ve veriyle ilgili güçlü altyapıların kurgulanmış olmasının faydasını gördük. Çok güçlü bir dijital dönüşüm yaşanırken, insan davranışlarındaki keskin değişimler ileriye yönelik belirsizliklere sebep oldu. Bu süreçte oluşan taleplere hızla çözüm üretmek için analitik modelleri agile olarak geliştirmenin gücünden faydalandık ve yeni modellerimizi çok kısa sürede hayata geçirdik, müşterilerimize değer yaratmaya devam ettik. Pandemi döneminde hızlı değişen müşteri ihtiyaçlarına daha iyi cevap verebilmek için müşteri öneri ve taleplerini metin madenciliği ile işleyerek doğru çözüm merkezlerine yönlendirilmesinde Yapay Zeka’nın gücü kullanıldı. Bu sayede müşterilerin taleplerini aynı gün içerisinde değerlendirme imkanı oluşturduk.



Daha ayrıntılı bilgi Data ve Teknoloji bölümünde yer alıyor.

FINANSAL SAĞLIK VE KAPSAYICILIK (1) (3) (5)

Operasyonel Üstünlük Garanti BBVA’nın stratejik öncelikleri arasında yer alıyor. “Şeffaf, Açık ve Sorumlu” olma ilkelerine dayanan finansal sağlık projesiyle Banka, doğru, açık ve zamanında bilgilendirme yapıyor ve müşterilerinin kısa, orta ve uzun vadeli kazançlarını koruyor. Bu proje ile Garanti BBVA, müşterileriyle olan ilişkilerini derinleştirip güçlendirmenin yanı sıra bir yandan en sorumlu banka olmayı ve diğer yandan da bilinçli kararlar almaları yönünde onlara yardımcı olmayı amaçlıyor. Finansal sağlıklarını korumak için davranışsal ekonomi analizlerinden elde edilen içgörülerden yararlanılıyor. Banka, müşterilerinin finansal durumlarının farkına varmalarını, mali durumlarını kontrol altında tutmalarını, dengeli bir bütçelerinin olmasını, ihtiyaçlarına yönelik bilinçli harcamalar yapmalarını, hayalleri ve gelecekleri için tasarruf ve yatırım yapmalarını destekliyor. Bu çalışmalar sayesinde de Banka müşterileriyle güçlü bağlar oluşturarak uzun vadeli ilişkiler kuruyor.

Garanti BBVA Mobil uygulamasında hayat geçirilen Finansal Sağlık programı kapsamında, müşterilerin finansal durumlarını daha iyi takip ederek beklenmedik durumlara karşı hazır olabilmeleri ve bugünü planlamanın yanı sıra, gelecek için birikim yapma kabiliyeti

kazanarak finansal planlama yeteneklerini geliştirebilmeleri için tamamen onlara özel içgörüler sunuluyor. Bu öneriler ile uzun soluklu bir finansal koç olmak amaçlanıyor. Bunu yaparken, önce müşterilerin doğru finansal resmi çekiliyor, harcama alışkanlıkları analiz edilerek bütçesi ile ilgili farkındalık sağlamaya çalışılıyor. Kişiye özel önerilerle de müşterilerin aksiyon alması sağlanıyor. Müşterilerin finansal sağlığını iyileştirmek için ihtiyaç duyulan noktalarda öneri mekanizmaları geliştiriliyor, başarıya ulaştıklarında da motivasyonu sürdürülebilir hale getirebilmeleri için yeni öneriler ve planlar oluşturuluyor. Bu kapsamda 70'in üzerinde farklı finansal içgörü geliştirildi. Müşterilere farkındalık sağlayan, önemli harcamalara önceden hazırlayan, kolayca biriktirmeye ve kontrollü harcamaya yönlendiren içgörüler ve eylem planları sunuldu. 2020 yılında Android kullanıcılarına sunulan bu öneriler, ayda 1,6 milyon müşteri tarafından 8 milyon kez görüntüledi. 2021'de de finansal sağlıkla ilgili çalışmaları daha iyi bir noktaya taşımak için geliştirmeler devam edecek.

Tüzel müşterilerin finansal sağlığı da kolektif olarak tüm ülke ekonomisinin sağlığını etkiliyor. Müşterilere sunulacak tavsiyeler ile finansal durumlarında meydana gelebilecek iyileştirmeler, hem müşterilerin hem de ekonominin tamamına katma değer sağlayabilecek önemli bir fırsat olarak değerlendiriliyor. Bu sebeple, müşterilerin dijital kanallardan yüklenecek mali verileri aracılığı ile finansal durumlarının profesyonel bir şekilde değerlendirilmesi, her biri için kendilerine özel risk analizlerinin yapılması tasarlanıyor. Müşterileri; daha sağlıklı bir bilanço yapısı, daha yüksek kârlılık ve sürdürülebilir büyüme, doğru borçlanma gibi konularda en doğru şekilde yönlendirmek için finansal tavsiyeler sunulması amaçlanıyor. Bu doğrultuda, finansal sağlığa katkıda bulunan içgörü ve aksiyon planları yine dijital kanallar aracılığı ile müşteriler ile paylaşılacak.

Önümüzdeki yıl geliştirmeleri yapılması planlanan açık bankacılık servisleri ile de müşteriler talep etmeleri doğrultusunda diğer lisanslı kuruluşlardaki finansal verilerine erişim sağlayabilecek, böylelikle farklı kurumlardaki hesaplarını da görüntüleme ve yönetme kolaylığına sahip olmuş olacaklar. Ödeme emri başlatma ve para transferi gibi kurguların da dahil olacağı yapı ile birlikte, müşteriler dış finansal ekosisteme yine Garanti BBVA

kanallarından erişebilecek. Bu sayede, bugüne kadar Garanti BBVA kanalları içinde sunulan bütünleşik deneyim bir adım öteye taşınabilecek.

Garanti BBVA, "bankacılığın ötesine geçen" bakış açısıyla müşterilerinin tüm finansal ihtiyaçlarını karşılamaya çalışıyor. Örneğin, mobil uygulama üzerinden müşterilerin toplu taşıma kartlarına doğrudan para yükleyebilmeleri sağlanıyor. Toplu taşıma kartları yüklemeleri yaklaşık üç yıldır 16 şehirde yaygın olarak kullanılıyor. 2019 yılında bu kapsama dahil edilen İstanbul Kart, işlem hacmi üzerinde çok büyük etki yaptı. Kullanıcılar toplu taşıma araçları kullanmanın finansal sağlıklarına ne şekilde katkıda bulunacağına dair içgörülerini de görebiliyor. Bu özellik aynı zamanda kullanıcıları toplu taşıma araçlarını kullanmaya teşvik ederek iklim değişikliğiyle mücadelemize de katkıda bulunuyor.

**ATM cihazlarında
müşterilerin QR kod
kullanmaya yönlendirilmesi
verimliliği iki katına
çıkardı. Para çekmek
için QR kod
kullananların, kart
kullananlara oranı
%30 civarında.**



Garanti BBVA, "açık pazar" (open market) kavramıyla da tüm müşterilere her yerden finansal çözümler sunmayı amaçlıyor. Çok kısa bir süre öncesine kadar şubelerin tek alternatifi çağrı merkezleri ve ATM'lerdi. Ardından dijital kanallardaki hizmetler hızla genişletilerek çoklu kanal stratejisi benimsendi. Kısa bir süre sonra da Garanti BBVA stratejisini, tüm kanallarda kesintisiz deneyim sunmaya başladığı bütünleşik kanal yapısına dönüştürdü. Garanti BBVA müşterisi olmayanların bile tüm kanallardan ürün ve hizmetlere ulaşabilmesine olanak sağlayan

iyileştirmeleri hayata geçirdi. Örneğin ATM'lerin kartsız işlem seçeneği ile Garanti BBVA müşterisi olmayanlar da para yatırma, çekme ve gönderme işlemlerini gerçekleştirebiliyor; bu özellik sayesinde faturalarını ödeyebiliyorlar. Banka'nın ATM cihazlarında müşterilerin QR kod kullanmaya yönlendirilmesi verimliliği iki katına çıkardı. Para çekmek için QR kod kullananların, kart kullananlara oranı %30 civarında. 2020 yılında Türk lirası cinsinden 59 milyon, döviz cinsinden 353 bin kartsız işlem gerçekleştirildi. QR uygulaması müşterilerin şube kullanımı yerine ATM kullanımına yönlendirilmesi anlamında son derece büyük bir etkiye sahip. Bu nedenle 2020 yılı başında Banka, QR kodla yapılan işlemlerin kapsamını genişleterek kart ve kredi borcu ödemelerini de bu yelpazeye ekledi. Şube çalışanları da müşterileri ATM'lerde daha fazla işlem yapmaya teşvik ediyor. Garanti BBVA dışındaki kanallarla müşterilere ve Garanti BBVA müşterisi olmayan kişilere ulaşmak üzere e-ticaret çalışmalarına da şimdiden başlandı.

ÇALIŞMA YAŞAMININ GELECEĞİ (1) (3) (5)

2020 yılında çalışma hayatının gündemini en çok pandemi konuları oluşturdu. Pandemi döneminde teknoloji ve veriyle ilgili güçlü altyapıların kurgulanmış olmasının faydasını gördük. Çok güçlü bir dijital dönüşüm yaşanırken, insan davranışlarındaki keskin değişimler ileriye yönelik belirsizliklere sebep oldu. Pandemi aynı zamanda "yeni normal"de farklı çalışma yöntemleri ortaya çıkması fırsatını da sundu. Evden çalışma, hibrit modeller gibi yeni yaklaşımlar önümüzdeki dönemde daha fazla gündemde olacaklar.

Pandemi öncesinden başlayan bazı eğilimlerin etkilerini 2020'de de hissetmeye devam ettik. Hem Y kuşağı hem teknolojideki ezber bozan ilerlemeler, iş yapış şekillerimizde ve iş yerinde çok daha ciddi bir paradigma değişiminin bariz birer işareti.

Öte yandan bu dönüşüm şirketler açısından bazı riskler de taşıyor. Örneğin piyasadaki en üst sırada yer alan yeteneklere ulaşmayı ve onları kuruma dahil etmeyi zorlaştırıyor. Bunun en önemli nedeni ise sadece bankacılık sektöründe yer alan bankalar arasında değil aynı zamanda farklı sektörler arasında

da yaşanan rekabet. Veri, yapay zeka, dijital pazarlama, robot bilimi gibi yükselen yeni alanlar arasındaki rekabet, bankacılık sektörünün cazibesini azalttı. Yeni nesil yetenekler, aynı işte kısa süre çalışma eğiliminde, bu da bağlılıkskorlarının düşük olmasına yol açıyor. Her şirket, çalışan bağlılığını güçlendirmek için yeni yollar bulmak zorunda. Dijital dönüşümlerle, işletmelerin ihtiyaçları ve pozisyonlar için gereken beceriler de hızla değişiyor. Yetenek gereksinimleri daha karmaşık hale gelirken, doğru pozisyona doğru yeteneği kazandırmak ve seçmek de giderek güçleşiyor.

Garanti BBVA, çevik düşünce yapısını, varılması gereken bir hedeften çok, müşterilerine daha hızlı, kaliteli hizmet sunmak ve tüm paydaşları için yarattığı değeri sürekli artırmak için "bir yolculuk" olarak tanımlıyor.

Çalışanlar için çeşitliliğin daha fazla olduğu bir çalışma ortamı yaratmak ve geliştirmek, Garanti BBVA'nın Çeşitlilik ve Kapsayıcılık stratejisinin bir parçası. "En İyi ve En Bağlı Takım" stratejik önceliğine uyumlu olacak şekilde Banka, çalışanlarının iş yaşam dengesini gözeterek şekilde gelişimini, memnuniyetini, ve esenliğini merkeze alarak onlara yatırım yapmak ve performansa dayalı, fırsat eşitliği ve çeşitlilik gözetken, içeriden terfi odaklı, adil ve şeffaf bir yönetim politikası ile insan kaynağını yönetiyor. Toplumsal cinsiyet, yaş, eğitim durumu gibi farklı boyutları analiz ederek takip ediyor ve bu gruplara yönelik çalışmalar gerçekleştiriyor.

Bir şirketin yetenekli bireyleri bünyesine katabilmesi, bünyesinde tutabilmesi ve yetiştirebilmesi için farklı mesleki ve kişisel geçmişleri olan insanları bütünleştirebilecek ve profesyonel anlamda gelişmelerine imkan sağlayacak çağdaş çeşitlilik ve kapsayıcılık politikalarına sahip olması şart.

Finans sektörünün dinamikleri büyük bir hızla değişiyor. Genç, yenilikçi şirketlerin ve teknoloji devlerinin ortaya koyduğu teknolojik buluşlar bu değişimde büyük rol oynuyor. Sürekli ve hızlı değişimin hüküm sürdüğü bu ortamda organizasyonların ayakta kalabilmeleri için değişime adapte olabilecek yapılara evrilmeleri gerekiyor. Bu vizyonla grubun faaliyet gösterdiği tüm coğrafyalarda, geleneksel çalışma şeklini tamamen değiştirerek, sürekli olarak adapte olabilme kabiliyetine sahip, değere odaklanan, örgütsel ve kültürel dönüşüm yolculuğunu başlattı.

Garanti BBVA'da çevik dönüşüm yolculuğu 2018 yılının ortalarında başladı. Çevikliğin kurum çapında yaygınlaşma çalışmaları tüm banka genelinde devam ediyor. 2021 yılında ölçeklendirme çalışmaları sürdürülmeye devam edecek. Dönüşüm yolculuğunda, organizasyonun durumu ve gelişimi şeffaf bir şekilde takip edilip, üretkenlik ve çeviklik becerileri artırılarak sürekli gelişimi odak alanında tutulacak.

Garanti BBVA, çevik düşünce yapısını, varılması gereken bir hedeften çok, müşterilerine daha hızlı, kaliteli hizmet sunmak ve tüm paydaşları için yarattığı değeri sürekli artırmak için sarf edilen "bir yolculuk" olarak tanımlıyor.



Konuyla ilgili diğer örneklere En İyi ve En Bağlı Takım bölümünde yer veriliyor.

21. YÜZYIL YETENEK AÇIĞI (3)

Fırsat eşitliğinin temelini oluşturan nitelikli eğitim, tüm dünyada hala çözülmesi gereken sorunların başında geliyor ve BM Sürdürülebilir Kalkınma Amaçları kapsamında önem taşımaya devam ediyor. Dünya Kalkınma Raporu'na göre eğitimin niceliği ve niteliği ülkeden ülkeye büyük oranda farklılık gösterirken her ülkenin içinde de bölgeden bölgeye bu farklılıklar gözlemlenebiliyor. 21. yüzyılın gerektirdiği beceri ve yetkinliklerin yolunu açacak eğitime erişmek, günümüzde pek çok ülkede belirli sosyo-ekonomik statü grubunda bulunan kişilerin erişebildiği bir değer olarak karşımıza çıkıyor.

Öte yandan, dünyada her geçen gün gelişen teknolojiler, işlerin içerikleri, çalışma şekilleri ve iş gücünde ihtiyaç duyulan yetkinlikleri sürekli değiştiriyor. 2020 itibarıyla global iş gücünün %35'ini Y kuşağı, %24'ünü de Z kuşağı oluştururken 2025 yılı itibarıyla global işgücünün %75'inin 35 yaş altı çalışanlardan oluşacağı öngörülmüyor. Bu kapsamda, bahsedilen değişime adapte olabilmek için yeni jenerasyonların beceri ve yetkinliklerinin gelişimi büyük önem kazanıyor. Teknolojik gelişmelerin önümüzdeki yıllarda yaratacağı ekonomik fayda ve sosyal değişimlerin potansiyel etkilerine göre şimdiden planlama yapmak ve aksiyon almak zorunda olan şirketler de kamu kurumları, eğitim kurumları, STK'lar ve bireylerle yakın iş birliğine gidiyor. Şirketlerin, yetenek açığını kapatmaya destek olması çağın fırsatlarını sunmak anlamına gelirken dünyanın sürdürülebilir geleceğine katkı sunuyor.

Garanti BBVA da uzun yıllardır ortak değer yaratma anlayışıyla nitelikli eğitim alanında toplumsal yatırım programları yürütüyor. Bunlar; 2008 yılında Garanti BBVA tarafından kurulan Öğretmen Akademisi Vakfı (ÖRAV), yine ÖRAV iş birliği ile hayata geçirilen 5 Taş - Sosyal ve Finansal Liderlik Programı ve Mesafe Tanımayan Öğretmenler web seminerleri serisi olarak sıralanabilir. ÖRAV bugüne kadar tüm Türkiye'den yaklaşık 199.069 öğretmene ulaştı. 5 Taş programı kapsamında ise 20.000 öğrenci ile 1.248 öğretmene, 2020'de hayata geçen Mesafe Tanımayan Öğretmenler web seminerleri serisi ile 4 ayda 14.939 öğretmene erişildi.



Konuyla ilgili diğer örneklere Sürdürülebilirlik bölümünde yer veriliyor.

Değerlerimiz

 1.406  8 dk  2  müşteri

Garanti BBVA'nın çalışan merkezli yaklaşımının temelinde 2017 yılında çalışanlarının katılımıyla belirlenen Değerleri yer alıyor.

Değerlerini yeniden tanımlamak için çalışanlar ile çalıştılar, kapalı grup görüşmeleri gerçekleştirerek belirlenen değerler Garanti BBVA'nın yalnızca çalışanlarının tutum ve vizyonlarını değil, aynı zamanda iş yapış modellerini de yansıtıyor.

MÜŞTERİMİZ ÖNCELİĞİMİZDİR

Garanti BBVA'nın müşteri odaklı yaklaşımının altını çizen bu değer, çalışanların en önemli önceliğinin müşterilerini iyi anlamak olduğunu, müşteri ihtiyaçlarına yanıt verirken onlara her türlü bilgiyi sorumlu bankacılık prensipleri çerçevesinde paylaşmaları gerekliliğini ve sonuç odaklı bir yaklaşım sergilenmesini anlatıyor.

BÜYÜK DÜŞÜNÜRÜZ

Çalışanlarının görüşlerine değer veren Garanti BBVA'nın kurum kültüründe yenilikçilik yer alıyor. Her bir görevdeki çalışanlar, yaptıkları işle hem çalışma arkadaşlarına hem de çevrelerine ilham veriyor. Garanti BBVA çalışanları müşterilerine hizmet verirken, onların sadece ihtiyaçlarını karşılamakla kalmıyor, aynı zamanda beklentilerini aşacak çözümler sunuyor.

TEK BİR EKİBİZ

Garanti BBVA'nın çalışma kültürünü besleyen bu değer, çalışanların birlik içinde hareket etmesini, işlerine olan bağlılığın önemini ve "ortak amaç" gerçeğe dönüştürmek için var olması gereken sorumluluk bilincini kapsıyor.

Üç ana değer etrafında her bir değeri destekleyen üçer davranıştan oluşan bu çalışma, her yıl Garanti BBVA Grubu çalışanları tarafından gözden geçiriliyor. Değerlerin bilinirliğini

artırmak, içselleştirilmesine katkıda bulunmak ve yaşatmak için tüm ülkelerde Değerler Günü adıyla aynı anda kutlanan bu özel gün boyunca, eğlenceli etkinliklerin yanı sıra çalışanlar, bu değerler ışığında kurumun güçlü yönlerini, liderlerinin gelişim alanlarını, takım çalışmasının geleceğini yeniden tanımlıyor.

Kurum kültürünün temelini Değerlerini koyan Garanti BBVA, çalışan iletişimde bu değerlere sıklıkla yer vererek farkındalığı artırma konusunda çalışmalara devam ediyor. Öte yandan, çalışan merkezli tüm uygulamalarının temelinde de yine Değerler yer alıyor.

Değerler, çalışanların müşterilerine yönelik tutum ve davranışlarının temelini oluştururken, aynı zamanda Garanti BBVA'nın itibarının da güvencesi. Bu çerçevede; kurumsal itibar yönetimi kapsamında bütünsel yaklaşım sergilenmeye ve bu doğrultuda ilgili planlamalar yapıp gerekli aksiyonlar alınmaya devam edilirken, çalışanlar nezdinde kendilerinin tasarladığı, içselleştirdiği ve kabul gören bir kültür yaratılıyor. Örneğin; "Bu banka bizim" Garanti BBVAlılar için herkesin kendi işini en yüksek performans ile, yürekte sahiplenerek gerçekleştirmesi ve dokunduğu tüm paydaşlarda bu değer ile hareket etmesi olarak hayat buluyor ve tüm çalışanlar bunun ne anlama geldiğini biliyor.

Çalışanların kariyer ve gelişim modeli kapsamında, performans değerlendirmelerinde değerleri ne denli başarıyla yaşattıkları ölçümlenirken, hem bu ölçümler sonrası hazırlanan gelişim planı kapsamında hem de yıl boyunca gelişimi sürekli kılmak için spesifik eğitimler & gelişim araçları sunuluyor, aynı zamanda ödüllendirme programında da değerlere uyum ayrı bir kategoride değerlendiriliyor.

Değerler çerçevesindeki kültürün oluşumu, pek çok farklı açıdan ele alınıp, tüm çalışanlar bu kapsamda destekleniyor. 2020 yılında Kurumsal İtibar ve Toplumsal Programlar ekibi ve Eğitim Müdürlüğü tarafından hayata geçirilen, tüm banka çalışanlarına zorunlu eğitim olarak atanan "Kurumsal İtibar Farkındalık Video Serisi" kapsamında; Değerlerin kurumsal itibarı oluşturan öğelerden biri olarak önemi inceleniyor. Ayrıca Değerlerin, itibar elçileri olan çalışanlarının sorumlulukları çerçevesindeki ve itibar risklerini yönetme yollarındaki fonksiyonunun altı da çiziliyor. Bu farkındalık eğitimi, çalışanların konuşmacı olduğu ve günlük hayattaki hikayelerini paylaştığı bir içerik olarak öne çıkıyor, Garanti BBVA'nın farkını ve paydaşlarının hayatlarına nasıl değer kattığını örneklerle aktarıyor.

Değer yaratımının en önemli parçalarından biri de paydaş etkileşimi, menfaat sahiplerinin karar alma süreçlerine katılımı. Yetenek ve kültür yönetiminde bu olgu yalnızca insan kaynağı süreçlerinde değil, kurumun tüm çalışanlarının fikir ve önerilerini paylaşabildiği platformlarda da hayat buluyor ve değerler kapsamında yine stratejinin temelini oluşturuyor.

Değerlerin çalışanların görüşleriyle şekillendiği ve yaşatıldığı bir kültürü sürdürülebilir kılmak için Yetenek ve Kültür ekibi bünyesinde kurulan Kültür ekibi, Değerler projesinin yanı sıra çalışan memnuniyeti ve liderlik modelinin içselleştirilmesi gibi Garanti BBVA'da hayatı çalışan nezdinde geliştirecek ve daha da iyiye götürecek çalışmalardan sorumlu.

Bu ekibin 2021 stratejisi kapsamında en önemli çalışması, çalışanlarla yapılacak görüşmelerle gelişecek bir kültürel iklim projesi olacak.

Müşterimiz Önceliğimizdir

*Müşterilerimizi anlarız
Dürüst ve sorumlu davranırız
Çözüm üretiriz*

Büyük Düşünürüz

*İlham veririz
Yenilikçiyiz
Beklentileri aşarız*

Tek Bir Ekibiz

*İşimize yürekten bağlıyız
Omuz omuza çalışırız
Bu Banka bizim*

Amacımız

Çağın olanaklarını
herkese sunmak

Rekabet Üstünlüklerimiz

YETENEK VE KÜLTÜR YÖNETİMİ

- Çalışan memnuniyeti ve iş-yaşam dengesini gözeten uygulamalar
- Ödüllü yetenek programları
- Çalışanların fikir ve yenilikçi önerilerini paylaşabilecekleri platformlar
- Çalışanların kariyer hedefleri doğrultusunda kendi gelişim sorumluluğunu aldığı, gelişimini şekillendirdiği değişen dinamiklere uygun gelişim modeli
- "En iyi ve en bağlı takım" stratejik önceliğine uyumlu olarak çalışanlarının iş yaşam dengesini gözecek şekilde gelişimini, memnuniyetini ve esenliğini merkeze alarak yatırımlarını sürdürme anlayışı
- Performansa dayalı, fırsat eşitliği ve çeşitlilik gözetilen, içeriden terfi odaklı, adil ve şeffaf bir yönetim politikası
- Çeşitliliği destekleyici yönetim anlayışı- Bloomberg Cinsiyet Eşitliği Endeksi'nde Türkiye'den 4 yıl üst üste yer alan tek şirket
- Kişi başı yılda ortalama 31 saat eğitim
- Fizikselden sanal eğitime yüksek dönüşüm hızı: 3.200 adet canlı dijital eğitim programına 33.000 katılım

ÜSTÜN TEKNOLOJİ VE VERİ BİLİMİ

- İş alanlarıyla bütünleşik ve çevik proje yönetimi
- Kurum içinde geliştirilen, ihtiyaca yönelik çözüm ve uygulamalar
- Kesintisiz işlem kabiliyeti ve altyapı güvenliği
- Veriye dayalı ve çevik karar alma süreçleri
- Oluşturulan yönetim modelleriyle verinin bir kurumsal varlık olarak yönetilmesi
- Gelişmiş veri analitiği ile her iş seviyesinde akıllı karar almayı destekleyici iş zekası yaratımı
- Büyük veri mühendisliği ve analitiğini geliştirmek için insana ve teknolojiye sürekli yatırım

EŞSİZ MÜŞTERİ DENEYİMİ YÖNETİMİ

- Müşteri gözüyle tasarlanan sade ve açık süreçler/müşteri yolculukları
- Müşteri ihtiyaç ve eğilimlerini, gelişen trendlerle harmanlayan ürün ve hizmetler
- Hızlı ve esnek çözümler sunmayı sağlayan akıllı iş süreçleri
- Müşterileri istedikleri yer ve zamanda çözümlere ulaştıran çok kanallı müşteri ilişki yönetimi araçları
- Müşterilerin en iyi finansal kararı almasına yardımcı olan öneri sistemleri
- Müşterilerini faaliyetlerinin odağına koyan ve her şartta müşterisini önceliği olarak gören insan kaynağı

GÜÇLÜ MARKA VE KURUMSAL İTİBAR

- Bütünsel itibar yönetimi yaklaşımı ve güçlü itibar endeksi
- Garanti BBVA, tüketiciler tarafından "teknolojide öncü, müşterilerinin ihtiyaçlarına yenilikçi çözümler sunan, müşterisine yakın, kolay ve anlaşılır şekilde yaklaşan bir banka" olarak tanımlanıyor
- Kurumsal itibar ve marka değerine katkıda bulunan bütünsel iletişim ve sosyal etki odaklı toplumsal yatırım programları
- Kurumsal firmaların dünya çapında sürdürülebilirlik performanslarını değerlendiren en saygın platformlardan biri olan Dow Jones Sürdürülebilirlik Endeksi'ne bu yıl da girmeye hak kazanarak endekste altı kez üst üste yer alan Türkiye'den tek şirket

KESİNTİSİZ BANKACILIK DENEYİMİ SUNAN KANAL YAKLAŞIMI

- Dijital dünyanın avantajlarını müşteri deneyimine yansıtan, tek noktadan çözüm sunan şube hizmet modeli
- 81 ilde hizmet veren yaygın şube ağı
- Mobil ve internet bankacılığında öncü konum; 9,6 milyon dijital aktif müşteri tabanı
- Kampanyalar, kart bilgileri ve yeni nesil ödeme teknolojilerini birleştiren Bonus Flaş
- GarantiPay ile 2.100'ü aşkın iş yerinde, e-ticarete kart bilgilerini paylaşmadan hızlı ve güvenli ödeme
- Banka dışı müşterilere kartsız işlemlerle de hizmet veren 5.300'den fazla ATM
- Yılda 72 milyondan fazla müşteri kontağı ile öncü finansal Müşteri İletişim Merkezi

Stratejik Önceliklerimiz

GRI 102-46

Müşterilerimizin Gözünde Farklılaşma

FINANSAL SAĞLIK

- Müşterilerimizin doğru / sağlıklı finansal kararlar almalarını sağlamak için onlara finansal danışmanlık yapmak
- Müşterilerimizin hedeflerine ulaşmalarına yardımcı olma yönünde ihtiyaçlarına uygun çözümler ve öneriler sunmak
- Tüm faaliyetlerimizin odağına müşterilerimizi koyarak mükemmel bir müşteri deneyimi yaşatmak
- Müşterilerimizle uzun soluklu ilişkiler kurabilmek ve onların güvenilir ortağı olmak

SÜRDÜRÜLEBİLİRLİK

- Sürdürülebilirlikte öncü banka olarak müşterileri, karar vericileri ve sektörü pozitif yönde etkilemek, farkındalığın artırılmasına destek olmaya devam etmek
- Müşterilerimize sunduğumuz, sürdürülebilir ürün çeşitliliğimizi ve bu ürünlerin kullanımını artırmak
- İklim değişikliğine ilişkin risk ve fırsatları gözetmek, iş süreçlerimize, risk politikalarımıza entegre etmek
- Öncelikli konularda etkili sonuçlara ulaşan toplumsal yatırım programlarına odaklanmak ve etki odaklı yatırım ilkelerini gözetmek

Üstün Başarının Anahtarları

DAHA FAZLA MÜŞTERİYE ULAŞMA

- Müşteri tabanımızı genişletmek ve müşterilerimizin Bankamızla olan ilişkilerini derinleştirmek
- Müşterilerimiz neredeyse orada olmak, dijital müşteri kazanımı ve ortaklıklar gibi yeni kanalları etkin kullanmak
- Odaklandığımız alanlarda, risk-maliyet dengesini gözeterek büyümek

OPERASYONEL ÜSTÜNLÜK

- İş modelimizi süreç otomasyonu, işlem kolaylığı, uzaktan servislerin zenginleştirilmesi vb. faktörlerle sürekli geliştirmek
- Uçtan uca dijital çözümleri artırmak, dijital platformlarımıza yaptığımız yatırımlarla deneyimi iyileştirmeye devam etmek
- Sürdürülebilir büyümeye odaklanırken, sermayemizi etkin kullanmak ve yarattığımız değeri en üst düzeye çıkarmak
- Maliyet ve gelir sinerjilerini gözetirken, iş modelimizi ve süreçlerimizi, operasyonel verimlilik bakışıyla sürekli geliştirmek
- Finansal ve finansal olmayan riskleri etkin yönetmek

Stratejimizi Gerçekleştirmemizi Sağlayacak Unsurlar

DATA VE TEKNOLOJİ

- Teknolojik altyapımızı ve platformlarımızı daha çevik, daha güçlü hale getirmek
- Banka'nın günlük işleyişinde önemli bir yer edinen yapay zeka, makine öğrenmesi ve büyük veriyi anlamlandırılmamızla çözüm süreçlerimizi hızlandırmak
- Müşterilerimize doğru ürünü sunma, fiyatlama, risk yönetimi vb. alanlarda veri analitiğinden etkin şekilde faydalanmak

EN İYİ VE EN BAĞLI TAKIM

- Çalışanlarımızın iş yaşam dengesini gözeterek şekilde gelişimini, memnuniyetini ve esenliğini merkeze alarak onlara yatırım yapmak
- Değerlerimizi yaşatan, takım ruhuna sahip, ortak akıl ile hareket eden, büyük düşünen, sosyal sorumluluk sahibi ve sonuç odaklı ekipler oluşturmak
- Performansa dayalı, fırsat eşitliği ve çeşitlilik gözetilen, içeriden terfi odaklı, adil ve şeffaf bir yönetim politikası benimsemek

Değer Yaratımımız

GRI 102-46

GİRDİLER

FİNANSAL SERMAYE

Yarattığımız değeri en üst düzeye taşımak için sermayeyi etkin kullanıyoruz. Mevduat ağırlıklı ve dinamik yönetilen fonlama bazımız, iyi çeşitlendirilmiş fonlama dağılımımız ve alternatif fonlama kaynaklarının oportünist kullanımı; disiplinli, sürdürülebilir ve sermaye artırarak büyümemizin arkasındaki itici gücü oluşturuyor. 2015 yılından bu yana, gider/gelir oranında elde ettiğimiz 13 puanlık iyileşmeyle, iş modelimizi ve süreçlerimizi operasyonel ve çevresel verimlilik bakış açısıyla sürekli olarak iyileştirmek ve gider/gelir sinerjileri yaratmak amacıyla çalışıyoruz.

DİJİTAL & ENTELEKTÜEL SERMAYE

9,6 milyon dijital bankacılık müşterimize işlem kolaylığı, eşsiz müşteri deneyimi ve öncü çözüm önerileri sunmak üzere, dijital platformlara sürekli yatırım yapıyoruz. Dijital müşteri tabanımızı büyütüyor ve satışlarımızda dijital kanalların payını artırıyoruz. Bilgi güvenliğini koruyarak, güvenli ve kesintisiz hizmet (örneğin siber tehditler) vermemizi engelleyebilecek tüm risklere karşı önlem alıyoruz.

İNSAN SERMAYESİ

Çalışanlarımızın gelişimlerine, memnuniyetlerine ve mutluluklarına odaklanarak, 3.200 sanal eğitim programı, çalışan başına ortalama 31 saat eğitim ve 7 refah programı aracılığıyla çalışanlarımıza yatırım yapıyoruz. Takım ruhu, ortak akıl ve sosyal sorumluluk ile hareket eden, sonuç odaklı takımlar oluşturmaya çalışıyoruz. Performansa dayalı, eşit fırsatlara ve çeşitliliğe odaklanan ve içten terfiyi teşvik eden adil ve şeffaf bir yönetim politikası benimsiyoruz.

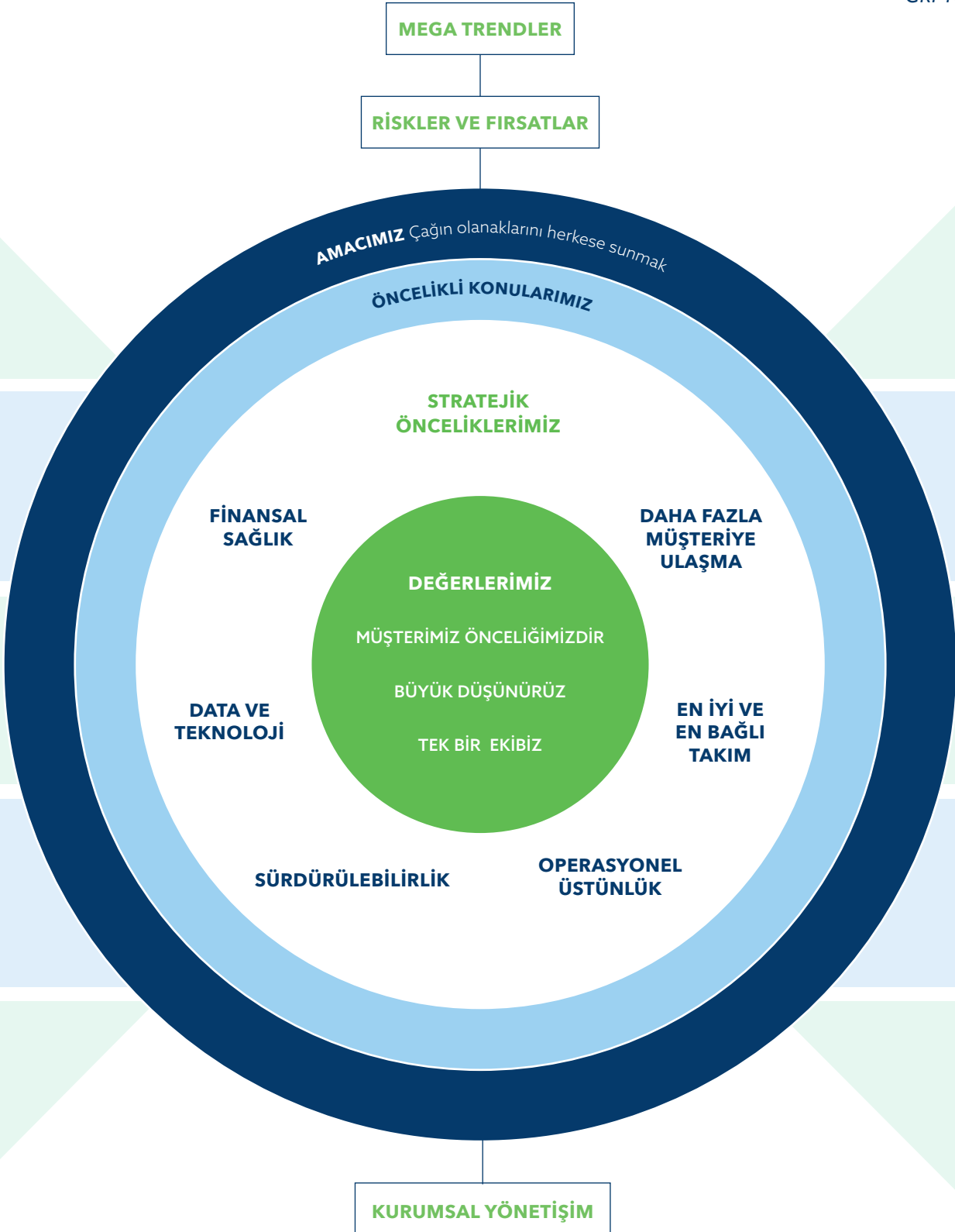
İLİŞKİ SERMAYESİ

18,8 milyon müşterimize, onları tüm faaliyetlerimizin merkezine taşıyarak ve süreçlerimizi onların bakış açılarıyla tasarlayarak, mükemmel bir müşteri deneyimi sunmak için çalışıyoruz. Müşterilerimize karşı şeffaf, açık ve sorumlu olmayı ve onlarla karşılıklı güven üzerine kurulu uzun süreli ilişkiler kurmayı hedefliyoruz. Sunduğumuz çözümlerle finansal okuryazarlığı, finansal sağlığı ve finansal kapsayıcılığı destekleyerek, müşterilerimizin bilinçli karar vermelerine destek oluyoruz.

DOĞAL & SOSYAL SERMAYE

Sürdürülebilir ürün ve krediler ve etki odaklı yatırım ilkeleri kapsamında 51 milyar TL yatırım tutarı ile birikimleri sürdürülebilir yatırımlara dönüştürüyoruz. Müşterilerimiz ile günlük iletişimlerimizde, onların ihtiyaçlarına göre uyarlanmış girişimler ile işlerini sürdürülebilirlik yaklaşımı ile büyütmelerini tavsiye ediyoruz. Toplam 44 katılım platformu ve 27 adet üyelik ile pozitif değişime katkıda bulunmak için çalışıyoruz. Toplumsal yatırım programlarına odaklanarak, öncelikli konularda etkili sonuçlar veren 60 milyon TL tutarında yatırım yaptık.

GRI 102-46



YARATILAN DEĞER**FİNANSAL SERMAYE**

Nakdi ve gayri nakdi krediler aracılığıyla ekonomiye 416 milyar TL (56 milyar ABD Doları) destek sağladık ve faaliyetlerimiz %11 Ortalama Özkaynak Kârlılığı, %1,3 Ortalama Aktif Kârlılığı üretirken, Sermaye Yeterliliği Rasyomuz %16,9 ve Çekirdek Sermaye Rasyomuz %14,3 seviyesinde gerçekleşti. 2020 sonu itibarıyla, Garanti BBVA'nın piyasa değeri 43,6 milyar TL (5,9 milyar ABD Doları) seviyesine ulaştı. Ekonomiye ve topluma finansal ürün ve hizmetlerimiz, hissedarlarımıza piyasa değeri ve temettü, çalışanlarımıza ücretler, tedarikçilerimize ödemeler ve hükümlere vergi ödemeleri yaparak katkıda bulunuyoruz. Kamu maliyesine yalnızca kendi vergi ödemelerimizle değil, üçüncü tarafların vergilerinin toplanması ve ödenmesine aracı olarak önemli katkı sağlıyoruz. Garanti BBVA'nın kamu maliyesine olan toplam vergi katkısı [Garanti BBVA Yatırımcı İlişkileri web sitesinde](#) gönüllü olarak açıklanıyor.

DİJİTAL & ENTELEKTÜEL SERMAYE

Dijital kanallara ve teknolojiye yatırımlarımız sonucunda özellikle pandemi döneminde artan kullanımı destekleyerek kesintisiz ve hızlı erişim sağladık, müşterilerimizin, çalışanlarımızın sağlık ve güvenliğini koruduk, dijital müşteri tabanımızda en yüksek artışa ulaştık. Dijital kanallar üzerinden satışlar toplam satışların %57'sine yükseldi. Dijitalleşmenin öncüsü olarak müşterilerimizi en gelişkin dijital çözümlerle güçlendiriyor ve uygulamalarımızla sektöre öncü oluyoruz.

İNSAN SERMAYESİ

18.656 kişi için istihdam yaratırken, fırsat eşitliği ve mesleki gelişimin sağlanması yönündeki çabalarımız, çalışan bağlılığı skorumuzun yüksek, çalışan devir oranımızın düşük olmasına katkıda bulunuyor. %40 üst ve orta seviye yönetici kadın çalışan oranıyla ve kadınların kariyerlerinde ilerlemesini teşvik eden çeşitli girişimlerle Garanti BBVA, Bloomberg Cinsiyet Eşitliği Endeksi'ne Türkiye'den 2017 yılından beri 4 yıl üstü üste girmeye hak kazanan tek şirket.

İLİŞKİ SERMAYESİ

Müşterilerimizin beklentilerini aşmak ve memnuniyetlerini artırmak için çalışarak kurduğumuz ilişkinin güvene dayalı olmasını sağlıyoruz. Özel rakip bankalar arasında KOBİ bankacılığında en yüksek, bireysel bankacılıkta en yüksek ikinci Net Tavsiye Skoru'na sahip olmamız, iş modelimizin temelindeki müşteri deneyimi odaklılığımızın sonucu. Finansal okuryazarlık, finansal sağlık ve finansal kapsayıcılığı desteklemeye yönelik çabalarımız, tasarruf ürünlerini kullanmaya başlayan 898.212 müşterinin hayatına dokunabilmemizi sağladı.

DOĞAL & SOSYAL SERMAYE

Etki odaklı yatırım ilkelerimiz ve yenilenebilir enerji alanına sağladığımız finansman, faaliyetteki toplam kurulu güce istinaden 7,2 milyon ton CO₂e sera gazı emisyonunun engellenmesine neden olurken, yeni proje finansmanı taahhütlerinde enerji üretim portföyümüzün Kapsam 3 ayak izi 'sıfır' oldu. Katılım faaliyetlerimiz, Sürdürülebilir Kalkınma Amaçları'na katkıda bulunmayı amaçlayarak hazırladığımız 11 adet politika/görüş yazısının oluşmasını ve 4 farklı zorluğu aşmayı hedefleyen toplumsal yatırım programlarının 60 milyon TL'ye ulaşmasını sağladı. Bu çalışmaların bir sonucu olarak Garanti BBVA, önde gelen 10 sürdürülebilirlik endeksinde yer almaya hak kazandı.

GRI 102-46

SÜRDÜRÜLEBİLİR KALKINMA AMAÇLARINA KATKI



Özet Yönetim Kurulu Faaliyet Raporu



733



4 dk



2



garanti

2020 yılı küresel ekonomi ve piyasaların COVID-19 salgınının etkisi altında kaldığı sosyal ve ekonomik olarak benzeri daha önce yaşanmamış bir yıl oldu. Hükümetler, ekonomik aktörler üzerindeki negatif etkileri azaltmak için bir dizi destek paketleri açıkladı. IMF'nin hesaplamasına göre 2020 genelinde uygulanan mali desteğin milli hasılaya oranı gelişmiş ülkelerde %24 seviyesinde gerçekleşirken bu oran yükselen piyasalarda ve orta gelirli ülkelerde %6'yı buldu. Türkiye de başta KGF paketleri olmak üzere, kredi öteleme, kısmi zamanlı çalışma desteği, vergi ötelemesi, borç yapılandırması ve miktarsal genişleme gibi politikalarla salgından kaynaklanan olumsuz etkiyi azaltmaya çalıştı. 2. çeyrekte salgının etkileri büyüme üzerinde hissedilse de, Haziran itibarıyla, karantina uygulamalarında yaşanan gevşeme ve destekleyici politikaların gecikmeli etkileri, hızlı bir toparlanma ivmesi yarattı. Son dönemdeki finansal sıkılaşmaya ve Kasım sonu itibarıyla devreye alınan salgınla ilgili kısıtlara rağmen ekonomideki ivmenin bir miktar yumuşamış olmakla birlikte halen güçlü kaldığına işaret ediyor. Bu bağlamda, 2020 yılı büyümesinin %1'in üzerinde olması bekleniyor, ki bu da Türkiye'yi diğer gelişmekte olan ülkelere göre olumlu ayırıştırıyor.

Garanti BBVA bu ortamda, bir yandan aktif kalitesini korumaya özen gösterirken, müşterilerine her durumda kredi imkanı sağlamaya devam etti; salgının ekonomik etkilerinin müşterileri nezdindeki etkisinin azalmasına katkı sağlamaya çalıştı. Banka, 2020 yılında 6 milyar 385 milyon TL konsolide kâr elde etti. Volatilitenin yüksek olduğu bu yılda ihtiyatlı risk politikası ile yıl içerisinde 2 milyar 150 milyon TL serbest karşılık ayırdı ve toplam serbest karşılık rezervini 4 milyar 650 milyon TL'ye yükseltti. Serbest karşılık rakamıyla düzeltilmiş özkaynak kârlılığı %14,4, aktif kârlılığı ise %1,8 oldu.

Reel sektörün likidite ihtiyacının yüksek olduğu bu dönemde Garanti BBVA, toplam kredilerde %29 büyüdü. Büyümede yıllık %40 artışla TL işletme kredileri öncü olurken, tüketici kredileri normalleşme ile birlikte ikinci yarıda artış gösterdi. Yabancı Para kredilerde, kur üzerindeki oynaklık sebebiyle düşen kredi talebinin etkisiyle, küçülme devam etti. YP Krediler yılı %1'lik daralma ile tamamladı.

Garanti BBVA'nın çeşitlendirilmiş ve dinamik fonlama yapısı içinde en büyük payı müşteri odaklı mevduat tabanı oluşturmaya devam etti. Müşteri mevduatı tabanında artış oranı kredi büyümesine yakın %30 olarak gerçekleşti. Bu sayede, Banka kredi/mevduat oranını, konsolide bazda %94 seviyesinde tutmayı başardı.

2020 yılı içinde likidite durumu açısından oldukça sağlıklı bir durumda kalmayı başardı. Garanti BBVA'nın 2013 yılından beri küçülmekte olan YP kredi portföyü sayesinde, dış borçlanmaya olan ihtiyacı da önemli ölçüde azaldı. Garanti BBVA, dış borç stoğunu 12,4 milyar ABD Doları seviyesinden 2020 yılında 8,0 milyar ABD Doları seviyesine indirirken, YP likidite tamponu seviyesini 12,5 milyar ABD Doları seviyesine çıkardı.

Garanti BBVA, yıl içerisinde gerileyen kredi faizlerinin baskısına rağmen mevduat maliyetlerinin aktif yönetimi, çeşitlendirilmiş fonlama yapısı ve vadesiz mevduatların toplam mevduatlar içerisindeki artan payı sayesinde net faiz marjını 2019 sene sonuna göre artırdı. Bugün %5,4 net faiz marjı ile (swap maliyetleri dahil), Garanti BBVA en yüksek seviyeye sahip.

Garanti BBVA risk yönetiminde konusunda sürekli olarak proaktif ve ihtiyatlı bir yaklaşım sergilemeye devam etti. Banka olarak,

serbest karşılıklar dahil, kredilere en yüksek karşılığı ayıran bankalardan biri olmaya devam etti. Pandemi sonrasında regülatörler tarafından uygulanmaya başlanan ödeme erteleme ve kredilerin takibe alınma gün sayısının 90 günden 180 güne çıkarılması kaynaklı 3. Aşama kredilere net geçişler negatif oldu. Takipteki krediler oranı kredilerdeki güçlü büyüme, net girişlerinin negatif olması ve kayıttan düşülen kredilerin etkisiyle 2019 yılındaki %6,8 seviyesinden 2020 yılında %4,5 seviyesine geriledi. Pandemi sebebiyle, yıl içinde ayrılan provizyonlara rağmen net kredi riski maliyeti, Banka için yıl sonu beklentilerinin altında 231bp olarak gerçekleşti.

Komisyon regülasyonu ve pandemi kaynaklı ekonomik aktivite düşüşü, komisyon gelirlerinin büyümesinin görece zayıf kalmasına sebep oldu. 2020 yılında net ücret ve komisyon gelirleri geçtiğimiz yılın aynı dönemine göre %5 büyüdü. Operasyonel giderler ise, kur kaynaklı etkiler ve bütçede olmayan cezaların etkisiyle 2020 yılında %15 büyüdü. Bu etkiler hariç bakıldığında 2020 yılında operasyonel gider büyümesi ile %9 büyüyerek, faaliyet planına paralel bir sonuç elde etmiş oldu.

Garanti BBVA, yarattığı etkinin bankacılıkla sınırlı olmadığını bilinciyle, paydaşlarına sürekli değer yaratmak için sorumlu ve sürdürülebilir kalkınma odağıyla çalışıyor. Bugüne kadar sürdürülebilir kalkınmayı destekleyen alanlara sağlanan toplam finansman tutarı 45 milyar TL'yi aştı. Banka, 2015 yılından bu yana, proje finansmanı kapsamında çoğunluğu rüzgâr santralleri olmak üzere yalnızca yenilenebilir enerji projelerine finansman sağlıyor. Bu kapsamda Garanti BBVA, Yenilenebilir Enerji Finansmanı, Yeşil Bono, Sosyal Bono, Yeşil Kredi ve iş hayatında kadın erkek eşitliğini sağlamaya yönelik kredi ürünleri sunmaya devam ederek sektörde öncü konumunu pekiştirmeyi sürdürecektir.

Sağlam bilanço yapısı ve %16,9 ile gerekli seviyelerin çok üzerinde gerçekleşen sermaye yeterlilik rasyosu, son dönemdeki değişken piyasa şartlarında Banka'yı korunaklı kılıyor. Güçlü kâr yaratma kapasitesi ve sağlam provizyon tamponları ise Garanti BBVA'yı sektörde öncü konuma taşıyor.

2020 Temel Performans Göstergeleri

419 3 dk 2 garanti

Garanti BBVA, tüm paydaşları için sürdürülebilir değer yaratımı odağıyla rakipsiz müşteri deneyimi sağlamak amacıyla müşteri operasyonlarının merkezinde konumlandırıyor. Müşteri odaklı yenilikçi iş modeli sayesinde Garanti BBVA, sürdürülebilir gelir yaratma kapasitesini ve Türk bankacılık sektöründeki lider konumunu sürdürüyor.

Teknolojiyi ve insani öğeleri harmanlayarak; müşterilerinin hayatlarını kolaylaştırmayı, finansal sağlıklarını gözetmeyi ve doğru finansal kararlar vermelerini sağlamayı, işlerini sürdürülebilir bir şekilde büyütmelerine destek olmayı ve finansal hizmetlerini herkese ulaştırabilmeyi amaçlıyor.

Garanti BBVA için çalışanları en önemli varlıklarından ve stratejik önceliği olan en iyi ve bağlı takımı yaratmak için çalışıyor. Garanti BBVA, çalışanların becerilerinin tam olarak kullanılmasını teşvik eden, geniş bir fırsat yelpazesi sunan, başarılarının tanınmasını ve ödüllendirilmesini sağlayacak adil bir çalışma ortamı sağlamayı amaçlıyor.

Bunların yanı sıra stratejik ortaklıkları, hem Garanti BBVA hem paydaşları tarafından öncelikli kabul edilen konulara odaklanan toplumsal programları ve etki yatırımı temelli kredi kullandırmalarıyla Garanti BBVA, ortak değer yaratıyor ve pozitif değişimi destekliyor.

Güçlü sermaye yapısı ve verimlilik odağıyla ve uyguladığı etkin bilanço yönetimiyle ekonomiye desteğini sürdürerek sağlıklı finansal yapısını koruyor.

FİNANSAL SAĞLIK

ÖNCÜ NET TAVSİYE SKORU

Rakip bankalar arasında en yüksek

#1 KOBİ

#2 BİREYSEL

ENGELLİ DOSTU ATM SAYISI

5.276

Tüm ATM'lerin %99'u

BİRİKİM ÜRÜNLERİ KULLANMAYA BAŞLAYAN MÜŞTERİLER

898.212

FİNANSAL DURUMU HAKKINDA BİLGİLENDİRİLEN MÜŞTERİLER

%92

SÜRDÜRÜLEBİLİRLİK

SÜRDÜRÜLEBİLİR KALKINMAYA KATKI TUTARI

51 MİLYAR TL

(kümülatif)

GARANTİ BBVA'NIN DAHİL OLDUĞU SÜRDÜRÜLEBİLİRLİK ENDEKSİ SAYISI

10

TOPLUMSAL PROGRAMLARA YATIRIM TUTARI

60 MİLYON TL

KREDİLERDE, KREDİ SÖZLEŞMELERİNDE ÇEVRESEL VE SOSYAL İLKELERİN EKLENME YÜZDESİ

%100

EN İYİ VE EN BAĞLI TAKIM

ÇALIŞAN BAĞLILIĞI
SKORU

71

YÜKSEK PERFORMANS
ÇALIŞAN DEVİNİM HIZI
%1,6ÜST VE ORTA
YÖNETİMDE KADIN
ÇALIŞAN ORANI
%403.200 SANAL EĞİTİM
PROGRAMINA 33.000
KATILIM

OPERASYONEL ÜSTÜNLÜK

ORTALAMA AKTİF
KÂRLILIĞI
%1,3ORTALAMA ÖZKAYNAK
KÂRLILIĞI
%11,0TAKİPTEKİ KREDİLER
ORANI
%4,5SERMAYE YETERLİLİK
RASYOSU
%16,9ÇEKİRDEK SERMAYE
ORANI
%14,3GİDER/GELİR ORANI
%36,5DİJİTAL SATIŞLARIN
TOPLAM SATIŞLAR
İÇİNDEKİ GELİR
BAZLI PAYI
%57NAKİT OLMAYAN
İŞLEMLERDE DİJİTAL
KANALLARIN PAYI
%97,4MÜŞTERİ İLETİŞİM
MERKEZİ
%96,8 Karşılama
Performansı ve %76,8
Servis Seviyesi ile
sektörde öncü

DATA VE TEKNOLOJİ

MÜŞTERİ GİZLİLİĞİ
VE BİLGİ GÜVENLİĞİ
KONUSUNDA
FARKINDALIK
YARATMAK İÇİN
DÜZENLENEN
PROGRAMLAR
12SİBER GÜVENLİK
EĞİTİMLERİNE
KATILAN
ÇALIŞANLAR
%99BÜYÜK VERİ VE MAKİNE
ÖĞRENMESİ İLE DEĞER
YARATILAN PROJE
SAYISI
41ÜRETİM ORTAMINA
ALINAN ROBOTİK
SÜREÇ OTOMASYONU
ADEDİ
44CHATBOT BİLGE
TARAFINDAN CEVAP
VERİLEN SORULAR
321 BİN

DAHA FAZLA MÜŞTERİYE ULAŞMA

MÜŞTERİ TABANINI
ETKİN BİR ŞEKİLDE
BÜYÜTÜYOR
18,8 MİLYON müşteri
Garanti BBVA'yı seçti.
Dijital aktif müşteri adedi
9,6 MİLYONA ulaştı.Garanti BBVA
ATM'lerinden geçen
kartsız işlemlerin tutarı
50 MİLYAR TL'yi aştı.İNTERNET VE
MOBİL BANKACILIK
KANALLARINDAN
GERÇEKLEŞTİRİLEN
YILLIK İŞLEM SAYISI
580 MİLYONDİJİTAL BANKACILIĞI
KULLANAN AKTİF
MÜŞTERİ ORANI
%79,2

2020 ÖNCELİKLİ KONUMUZ: COVID-19

2020 Öncelikli Konumuz: COVID-19

2.880 15 dk 8 garanti



BELİRSİZ VE ZOR ZAMANLARDA TÜM PAYDAŞLAR İÇİN SORUMLU VE SÜRDÜRÜLEBİLİR DEĞER YARATMAK



Pandemi döneminde çalışanlarının, müşterilerinin ve toplumun sağlığını en büyük önceliği olarak gören Garanti BBVA, her zaman olduğu gibi bu dönemde de sorumlu ve sürdürülebilir aksiyonlar almaya odaklandı. Tüm dünyayla birlikte Türkiye'yi de etkisi altına alan ve çok hızlı yayılan Koronavirüs salgınına karşı önlemlerini en üst seviyeye çıkardı. Salgının etkileri ve durumu değişiklik gösterdikçe çalışmalarını durdurulacak, güncellenecek, güçlendirilecek ve başlanacak aksiyonlar başlıklarında inceleyerek tekrar şekillendirdi. Bu süreçteki en büyük güçlerinden biri ise organizasyonunun çevikliği oldu. Sahip olduğu bu çeviklik, odağını hızla değiştirerek önceliklerini yeniden belirleyebilmesini, toplumun, müşterilerinin ve çalışanlarının sağlığını korurken onların ihtiyaçlarını kesintisiz ve hızlı bir şekilde karşılayabilmesini, bunun sonucunda da iyi deneyimler yaşatabilmesini sağladı.

Çalışanlarımızın Sağlığını Gözetmek

Türkiye'nin önde gelen finansal kurumu olarak temel sorumluluğunu topluma, paydaşlarına ve müşterilerine kesintisiz hizmet sunmak olarak belirleyen Garanti BBVA, çalışanlarının sağlığını en önemli önceliği olarak belirledi.

Bunun için, atılan her adım önce çalışan ve müşteri sağlığını korumak ve bu stratejiyi dengeli biçimde yönetmek üzerine kuruldu. Atılan adımlar ve alınan önlemler güncel durum takibi ve sağlık süreçleri, fiziksel ortam, hijyen ve çalışan hizmetleri son olarak da teknoloji ve data başlıkları altında yönetiliyor.

GÜNCEL DURUM TAKİBİ VE SAĞLIK SÜREÇLERİ

Çalışanların güncel sağlık durumunun yakından izlenmesi ve sağlık süreçlerinin yönetimi

FİZİKSEL ORTAM

Fiziksel çalışma ortamlarının ve çalışan hizmetlerinin pandemi koşullarına uygun düzenlenmesi

HİJYENİK TEDBİRLER VE ÇALIŞAN HİZMETLERİ

Çalışanların ihtiyaç duydukları çalışma ortamının sağlanması ve gereken tüm tedbirlerin alınması

TEKNOLOJİ VE DATA

Teknolojinin olanaklarından yararlanma, güçlü veri altyapıları ile veriyi karar alma süreçlerine entegre edilmesi

Garanti BBVA tüm bunları yaparken lokal ve uluslararası sağlık otoritelerinin yönlendirmeleri ile tam uyum sağlamaya en yüksek seviyede özen gösterdi.

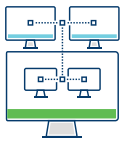


Mart ayında 2 hafta içinde uzaktan çalışma alt yapısına geçiş

Pandeminin yayılımını engellemenin en önemli adımlarından biri olarak; yerel sağlık otoritelerinin kırılgan grup olarak tanımladığı grupta yer alan tüm çalışanların çalışma ortamlarına gelmemesi sağlandı. Tüm etkinlik, eğitim, yurt dışı ziyaretler iptal edildi. 17 Mart itibarıyla daha geniş bir grup uzaktan erişim modeliyle evlerinden çalışmalarını sürdürmeye başladı. Finans sektöründe beklenmedik bir anda çalışma modelinde değişime neden olan bu duruma, Garanti BBVA çok kısa bir sürede uyum sağladı. Yanı sıra bölge ve şubelerde ofisten ve evden dönüşümlü çalışma modeli devreye alındı. Çalışma saatleri otoritelerce alınan kararlar doğrultusunda değiştirildi. Çalışanların daha rahat çalışmasını sağlamak ve hijyen kurallarına uyumunu kolaylaştırmak adına resmi kıyafet uygulamasında esneklik sağlandı.

Çalışmalarında herhangi bir aksaklık olmaması ve hizmet sürekliliğini devam ettirmek adına; çalışanlarına sağladığı teknolojik altyapıyı ve imkanları sürekli destekleyerek, geliştirme çalışmalarına odaklandı.

Garanti BBVA'nın pandemi öncesinde de var olan güçlü teknolojik altyapı yatırımları, çalışanlarının mobilize edilmesine yönelik donanımların sağlanmaya başlamış olması, dijital iş süreçleri ve benimsenen çevik çalışma metodolojileri pandemi sürecinde uzaktan çalışmaya hızlı adapte olarak en üretken şekilde çalışabilmesini sağladı.



Uzaktan erişim modeli, Kurumsal cihazlarla tam donanım

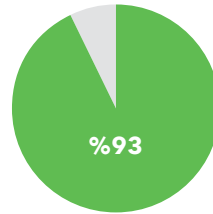
Belirli iş alanlarında iş sürekliliği ve hizmet mükemmelliği adına görevlere özelleştirilmiş donanımlar özel olarak uzaktan çalışılan lokasyonlara kuruldu. Tüm çalışanlarının iş bilgisayarlarına uzaktan erişim yetkisi tanımlandı. Görevi uzaktan çalışmaya

uygun olan toplamda 1.735 adet çalışana evden çalışabilmeleri için dizüstü bilgisayar temin edildi.

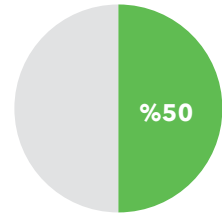
İşlem sürekliliğini sağlamak adına, özellikle şubelerde yapılan ve dijital kanallara uygun olan işlemleri merkezileştirerek, gerekli prosedürlerin oluşturulması sağlandı. Özellikle Operasyon merkezi burada çok kritikti. Garanti BBVA Operasyon Merkezi'nin %80'ini uzaktan çalışabilir hale getirdi. Yanı sıra Müşteri İletişim Merkezi ve bankacılık hizmetinde de uzaktan çalışma başlatıldı. Pandemi sürecinde müşteri taleplerinin belirgin şekilde yükseldiği iş alanlarında en iyi hizmet kalitesini sunabilmek için uygun yetkinliklerdeki çalışanlar hızla belirlenip, Garanti BBVA'nın esnek organizasyon yapısı sayesinde bu kapsamda hızlı bir dönüşüm sağlanarak kapsama giren çalışanların yetkinlikleri gerekli eğitimler ile güçlendirildi, çevik bir yaklaşım ile ani gelişen müşteri ihtiyaçlarına çözüm bulmak beklenenden çok daha hızlı bir yaklaşımla başarıyla yönetildi.

Uzaktan Çalışmaya Geçiş

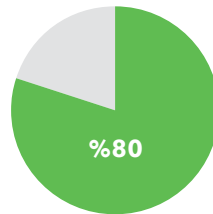
Genel Müdürlük



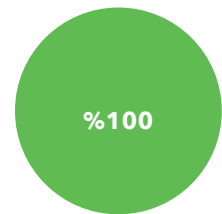
Şube ve Bölge



Operasyon Merkezi

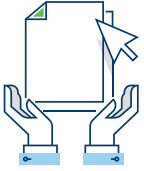


Müşteri İletişim Merkezi



Müşteri temasında bulunan şube çalışanlarının ve müşterilerin sağlığını korumak adına şubelere pleksi separatörler yerleştirildi. Tüm şubeler ve binalar dezenfekte edildi. Çalışma lokasyonlarından görev yapan tüm çalışanlara maske, dezenfektan, eldiven vb. hijyen koruyucu ürünler kesintisiz olarak sağlanmaya devam ediliyor. Tüm bunların yanı sıra çalışma ortamlarının daha sağlıklı hale getirilmesi için çalışmalar kesintisiz sürüyor.

Çalışanların içinde bulunduğu koşullarda, bulaş riskini yükseltebilecek uzun süreli teması minimize etmek adına satış hedeflerini kapsayan performans sistemi gözden geçirildi ve gerekli dönemlerde düzenlemeler yapıldı.



Çalışanlar ve ailelerinin sağlık durumunu takip etmek üzere günlük envanterler

Yalnızca çalışanların değil ailelerinin de sağlık durumunu takip etmek üzere oluşturulan ve dijital platformlardan kolaylıkla erişilebilen envanter ile her gün tüm çalışanlarının kendileri ve aileleri için hastalık ve şüpheli durum bildirimlerine olanak sağlandı. Buradan edinilen bilgiler doğrultusunda İş Sağlığı ve Güvenliği ekibi tarafından gerekli tıbbi değerlendirmeler yapılarak çalışanların izolasyon süreçleri takip edildi. Şüpheli durum bildiriminde bulunan tüm çalışanlar ile 24 saat içinde görüşüldü. COVID-19 pozitif ve yoğun COVID-19 şüphesi olan çalışanların durumu iyileşme sürecine kadar yakından takip edildi. Sadece Garanti BBVA çalışanları için değil hizmet alınan 3. partilerin de Banka'nın kurumsal politika ve uygulamalarına uyumu titizlikle takip edildi.

Pandeminin etkisini, seyrini izleyebilecek ve veri bazlı karar almayı güçlendirecek alt yapılar geliştirildi, pandemi ilişkili geniş kapsamlı ve güncel veri tabanı üzerinden verilerin düzenli analiz edilmesi proaktif aksiyon planlarını destekledi. Prensipten pandeminin

hem dünyadaki seyri hem de ülke genelinde ve belirli yüksek riskli hinterlandlardaki gelişimi çok yakından izlenerek, bugüne yönelik tepkisel tedbirler değil önümüzdeki günlere yönelik proaktif tedbirler alındı. Ayrıca mevcut veriler sürekli izlenerek kararlar da gerekli noktalarda sürekli güncellenerek çalışan merkezli esnek bir yapıyla ihtiyaçlar karşılandı. Bu doğrultuda çalışanların görüşlerinin alındığı COVID-19 Değerlendirme Anketi verilerine göre, üst yönetimin krize uygun bir şekilde yanıt vermesi ve özenli tutum sergilemesi, çalışanların sağlığı ile yakından ilgilenilmesi kapsamında Türkiye benchmark skorunun %4 üzerinde ölçüme ulaşıldı. Genel olarak çalışanlar, teknolojik altyapı ve cihaz gereksinimlerinin hızlı bir şekilde sağlandığını, uzaktan çalışma modellerine pandemi sürecinde hızla adapte olduğunu, yoğun ve kapsayıcı iş sağlığı/güvenliği uygulamalarının hayata geçmesiyle bütünsel uygulamaların diğer şirketlere göre daha başarılı ve çalışan odaklı olduğunu düşünüyor.

Pandemisi sürecinde ülke genelindeki seyir düzenli izlenerek yüksek riskli veya riskin artacağı öngörülen bölgelere özelleştirilmiş koruyucu tedbirler geliştirildi, ofisten ve evden çalışma oranları dinamik olarak düzenlendi. Binalarda sosyal mesafeyi koruma ve yakın temaslıları belirleme süreçleri teknolojik alt yapı ve mobil uygulamalar ile güçlendirilerek adımlar atıldı.



Çalışanlar için COVID-19 Hattı

Atılan her adımda bilgilendirmenin ve şeffaf iletişimin çok kıymetli olduğuna inanan Garanti BBVA, çalışanlarını düzenli canlı yayınlarla durumun seyri hakkında bilgilendiriyor. Çalışanlarını üst yönetimin yanı sıra iş yeri hekimleri ve alanında uzman konuşmacılarla bir araya getirerek çalışanlarının en doğru ve ihtiyaç duyacağı kalitede bilgiye erişimini kolaylaştırıyor. Tüm çalışanların en güvenilir kaynaklardan en hızlı şekilde bilgiye ulaşımını sağlamak için COVID-19 Hattı oluşturuldu. İnançta oluşturulan bilgilendirme sayfası ile tüm çalışanların uygulamaları ve gelişmeleri anlık olarak takip edebilmeleri sağlandı.

Psikolojik Destek

Çalışan Destek Hattı

Seminerler

Aylık Bültenler

2010 yılından bu yana çalışanlarının psikolojik sağlığına da önemle eğilen Garanti BBVA, mevcut "Çalışan Destek Hattı" hizmetine pandeminin olumsuz etkilerine yönelik ek psikolojik destek hizmetini de dahil etti. Bu kapsamda, ihtiyaç duyan çalışanlar bu hat üzerinden online psikolojik destek hizmetinden faydalanıyor. Ayrıca, alanında uzman psikologların aylık olarak tüm Garanti BBVA çalışanlarına pandeminin farklı boyutları hakkında bilgi verdiği interaktif seminerler de düzenlendi. Bunların yanı sıra Eylül ayından bu yana çalışanların kendilerini daha iyi hissetmesini sağlayacak öneriler içeren aylık bültenler yayınlanmaya başlandı.

COVID-19 ve korunma önlemleri ve yeni çalışma düzenlerine uyum kapsamında birçok eğitim de tasarlandı. Evde daha sağlıklı ve güvenli ortamlar oluşturulabilmesi için "Evden Çalışmalarda Sağlık ve Güvenlik" ve ofislerde çalışmanın gerekli olduğu durumlardaki önlemlerin aktarıldığı, "Ofislerimize Dönüş Planı ve Aldığımız Önlemler" isimli eğitimler çalışanlarla paylaşıldı. Diğer İş Sağlığı ve Güvenliği Eğitimleri de pandemi dönemine uygun kurgularla, mümkün olan hallerde online eğitim olarak tasarlanarak çalışanların erişimine açıldı.



Evden çalışmalarda
sağlık ve güvenlik
eğitimi

Bu kapsamda yürütülen tüm çalışmalar, çalışanların kendilerini güvende hissetmelerini sağlarken, Garanti BBVA'nın çalışan merkezli insan kaynağı stratejisini güçlendiren bir unsur oldu. Aynı zamanda çalışanların; müşterilerine, paydaşlarına ve topluma karşı olan sorumluluklarını da eksiksiz yerine getirmelerini sağladı.

Müşterilerimizin Yanında Olmak

Pandemi, müşterilerin yaşam biçimleri üzerinde derin bir etkiye sahip oldu. Sosyal mesafe, sağlık ve hijyen için yeni ritüeller, evlerin ofislere dönüşmesi veya anormal koşullarda işe gitmek, dijital hizmetleri benimsemek gibi hayatın birçok alanında değişim yaşandı. Garanti BBVA, her zaman olduğu gibi bu zorlu süreçte de müşterilerini en önemli öncelikleri arasına alarak her zaman müşterilerinin yanında olmak ve onlar için değer yaratacak aksiyonları almak için çalıştı.



65 yaş üstü
müşterilere
özel çözümler

Aldığı ve alacağı aksiyonları daha başarılı ve hızlı bir şekilde gerçekleştirebilmek amacıyla teknolojik altyapısını güçlendirme yatırımlarına devam etti. Güçlü altyapısı sayesinde; rekor sayıda günlük aktif kullanıcı girişlerine rağmen sistem kesintisi yaşamadı, çok kısa bir süre içinde Müşteri İletişim Merkezi dahil evlerinden çalışmaya yönlendirdiği 16 bine yakın çalışanı da kurumsal cihazları üzerinden tüm bankacılık platformlarına erişerek gerekli bilgilendirme ve duyurulara anında ulaşabildi. Banka'yı tablete taşıyan platformu sayesinde müşterilerinin ihtiyaçlarına lokasyon bağımsız cevap verebildi, kâğıtsız ve hızlı şekilde işlemlerini tamamlayabildi. Müşteri İletişim Merkezi'ne gelen çağrı sayısı iki katına çıkmasına rağmen müşterilerinin taleplerini rahat ve hızlı bir şekilde karşılayabildi.

Garanti BBVA, bu dönemde müşterileri için bir bankadan fazlası olma ve onların yaşamlarında çözüm ortağı olarak konumlanma amacına daha da sıkı sarıldı; müşterilerini dinlemek, değişen davranış ve ihtiyaçlarını anlamak amacıyla araştırmalarına soluksuz bir şekilde devam etti.



Pandemi ile birlikte, Garanti BBVA, müşterisiyle ilişkisinin yeni bir boyut kazandığını ve müşterisinin artık sadece finansal danışmanı değil, aynı zamanda sağlık uzmanı olarak bütün hijyen önlemlerini almasını beklediğini gördü. Şubelerindeki yoğunluğu önlemek adına aksiyonlar aldı; 65 yaş üstü müşterilerinin talimatla para çekme işlemlerinde tutar kısıtı uygulamadı, yine 65 yaş üstü müşterilerinin basılı kartlarını imha edip tekrar basımını sağlayarak kartlarını adreslerine teslim etti, maaş hesabı açmak isteyen bazı müşterilerine, şubelerine yönlendirmeden, genel müdürlük ekipleriyle destek oldu. Hem çalışanlarının, hem de müşterilerinin sağlığını koruyabilmek amacıyla şubelerde müşterilerin sıra alması için kullanılan G-Matik cihaz ekranının dokunmatik olması sebebiyle kullanım zorunluluğunu kaldırdı, şubelerine sınırlı sayıda ve sırayla müşteri kabul etti, müşteri danışmanı masalarına pleksi seperatörler kurdu. Alınan bu önlemler sonucunda, Nisan ve Eylül ayları arasında şubelerine gelen müşterilerin %95'i, şube hizmetlerinden ve alınan önlemlerden çok memnun kaldıklarını belirtti.

Salgın kapsamında alınan karar ve uygulamalar hakkında müşterileriyle açık ve anlaşılır bir iletişim kurmaya özen gösterdi;

e-posta, SMS, mobil bildirim, sosyal medya, internet sitesi üzerinden 17 farklı durum için bilgilendirmeler yaptı, şubelerde alınan önlemleri şube kapıları ve ekranları üzerinden müşterilerine duyurdu, yeni önlem ve uygulamalarla ilgili müşterilerini sürekli bilgilendirdi. Bu sayede en yoğun değişikliklerin yaşandığı Nisan ve Mayıs aylarında, COVID-19 salgınıyla ilgili yapılan iletişimden memnuniyet oranını %78 gibi yüksek bir seviyede tutmayı başardı.

Dijital Kanallara Yönlendirme

Rekor sayıda günlük aktif kullanıcı girişine rağmen kesintisiz hizmet

Dijital ve ATM işlem limitlerinde artış

Ücret ve komisyon muafiyeti uygulamaları

Mobil bankacılık uygulamasında 500'e yakın işlem seti

Yeni mobil bankacılık fonksiyonlarıyla daha iyi müşteri deneyimi

Hizmet devamlılığı sağlamak amacıyla dijital kanallardaki işlevselliğin zenginleştirilmesi için önemli adımlar atarak mobil bankacılık uygulamasında 500'e yakın işlem setine erişti ve müşterilerini bu işlemleri nasıl yapabilecekleri konusunda bilgilendirdi. Müşterilerini dijital kanallardan işlem yapmaya teşvik etmek amacıyla; dijital kanallarındaki havale ve EFT ücretlerini kaldırdı, yeni kampanyalar düzenledi ve mevcut kampanyalarını güncelledi, dijital kanallardaki para transferi limitlerini artırdı.

Dijital Müşteri Tabanında Güçlü Büyüme

Mart 2020

2019

+1 MİLYON

Mart ayında dijital müşteri tabanındaki en yüksek artışla 9,3 milyon aktif dijital müşteri sayısı

Müşterilerinin ATM'lerinden daha rahat işlem yapabilmesi için günlük para çekme ve para sıkışmalarındaki otomatik geri verme gibi işlemlerin limitlerini artırdı, saatlik işlem limitlerini iki katına çıkardı. Pandemi döneminde müşterilerin dijital kanallardan işlemlerini yapabilmelerinin önündeki tüm engelleri kaldırmak amacıyla kısa süre içerisinde mobil bankacılık uygulamasına "görüntülü görüşme ile dijital kanallar parolası alma ve yenileme" fonksiyonu eklendi. Mart ayındaysa dijital müşteri tabanındaki en yüksek artışa ulaşarak 9,3 milyon aktif müşteri sayısına erişti. Aynı zamanda müşterilerinin %69'u dijital kanalları daha çok kullandığını, %54'ü ise şubeye daha az gittiğini söylüyor.

Öteleme & Yapılandırmalar

40 milyar TL
kredi
ötelemesi

1,1 milyon hesap

Toplam kredi portföyünün %13,5'i

Destek Paketleri

7,5 milyar TL KGF Çek&Gider Paketi Desteği

~12 bin Kobi
ve Ticari müşteri

%18
pazar payı

Müşterilerinin bu dönemde finansal sağlıklarını korumak amacıyla; kredili ürünlerinin borçları için öteleme ve yapılandırma fırsatları sundu. Kampanyalarından kazanılan ödüllerin son kullanım tarihlerini uzattı. Bireysel müşterilerine harcama kolaylığı sağlayabilmek adına kredi kartları ödeme limitlerinde artış uyguladı. Ticari kredi kartı müşterilerinin işlerini devam ettirmelerini sağlamak, mal alımlarını rahatlatmak için de limit artış kampanyası başlattı. Pandemi nedeniyle finansal zorluk yaşayan müşteriler için kredi kartı aidatı erteleme teklifini hayata geçirdi. Pandemi süresince kartların nakit kullanıma kapatılma sürecini de durdurdu ve mevcutların nakit çekimlerine imkan sağladı. 3 ay erteleme ve bu dönemin sonunda oluşan toplam borçlarını rahat ödemeleri için de 6 taksitli bir ödeme planı sundu. Bu çözüm sayesinde müşterilerin pandemi döneminde yaşayabileceği geçici ödeme zorluğu, belirsizlik ortamındaki nakit varlıklarını koruma, kart borçlarını erteleyerek kartlarını kullanabilmeye devam etme, kredi skorlarının zarar görmesini engelleme gibi alanlarda müşterilerinin yanında oldu.



Pandemi döneminde ödeme sistemlerinde öncü çözümler

Ödeme sistemlerindeki vizyoner yatırımlarını ve liderliğini pandemi döneminde ekonominin sürdürülebilir kalkınması ve müşterilerine değer katmak için yönlendirdi. QR ile ödeme, Mobil Ödeme ve GarantiPay gibi temassız alışveriş çözümleri konusunda yoğun bilgilendirmeler yaptı. Üye işyerlerinde kullanılan POS cihazlarının POS'a temas etmeden ödeme yapılmasına olanak sağlayacak şekilde temassız özellikli terminalerle değiştirilmesini ve temassız özellikli pinpad cihazlarının sunulmasını sağladı. BKM'nin temassız işlem limitlerini 250 TL'ye yükseltmesine en hızlı şekilde uyumlandı. Temassız işlem adetlerinde yıllık bazda 3 kat artışa ulaşırken, operasyonel üstünlük önceliğiyle müşterilerinin yanında olmaya devam etti. Benzer şekilde, QR kod ile ödemeyi yaygınlaştırmak üzere QR destekleyen cihaz adedini artırdı. Müşterilerin evden çıkmadan alışveriş yapmalarına kolaylık sağlamak amacıyla çok

sayıda e-ticaret firması ile işbirlikleri gerçekleştirdi. Pandemide hem fiziki işyerlerinin ticari faaliyetlerinin aksamaması hem de son kullanıcıların evlerinden çıkmadan da ödemelerini yapabilmelerine olanak sağlamak adına uzaktan ödeme altyapısına yatırım yaptı ve Kod ile Tahsilat'ı hayata geçirdi. Hem kendi inisiyatifi, hem de düzenleyici kurumlardan iletilen kararlar doğrultusunda kasadan hesaba havale, farklı banka ATM para yatırma, işlem erteleme, para çekme gibi bazı işlemler için faiz ve ücret alımlarını, yapılandırma kaynaklı kredilerde ise komisyon tutarlarını almayı durdurdu. Müşterilerinin kredileri için donuk alacak sınıflandırılması kapsamında öngörülen süreyi iki katına çıkardı.

Garanti BBVA, her zaman olduğu gibi bu dönemde de müşterilerini öncelikleri arasında tutarak onların değişen ihtiyaç ve beklentilerini anlamaya, ihtiyaçlarına uygun çözümleri sağlamaya devam etti. Yaptığı çalışmalarla sadece müşterilerinin davranışındaki dönüşüme ayak uydurmuyor, müşterilerini de değişime davet ederek onlarla beraber gelişmeye devam ediyor.

Toplumsal Fayda Sağlamak

Tüm dünyayla birlikte ülkemizi de derinden etkileyen, toplum sağlığının yanında başta ekonomi olmak üzere sosyal hayatın her aşamasında olumsuz etkilerini yaşadığımız COVID-19 salgını, değişen toplumsal ihtiyaçlar karşısında dayanışmanın, kurumlar olarak sorumluluk almanın ve öncü rol üstlenmenin önemini ortaya koyan bir süreç oldu.

Pandeminin hızlı bir şekilde yayıldığı ilk dönemde, sağlık sektöründe ve altyapısında ortaya çıkan acil ihtiyaçları gidermek üzere ülke çapında başlayan dayanışma çerçevesinde, bankacılık sektörü adına ilk adımı atan kurum da Garanti BBVA oldu. Banka, Mart ayında salgınla mücadelenin en yoğun şekilde sürdürüldüğü devlet üniversitesi hastanelerinin acil ihtiyaç duyduğu teçhizat eksiklerini karşılamak amacıyla, 10 milyon TL tutarında bir fon ayırdı. Bu fonla hastalığın tedavi sürecinde kritik öneme sahip teknik teçhizatla, özellikle doktorlar ve sağlık çalışanlarının çok fazla miktarda ihtiyaç duyduğu maske, siperlik,

eldiven, koruyucu tulum, bone, su geçirmez önlük ve ayakkabı gibi malzemelerin acil şekilde karşılanması hedeflendi. Kritik öneme sahip bu düzeyde bir destek, sektör adına da bir anlamda öncü oldu.

Garanti BBVA, pandemi süreci boyunca ülkemizin en büyük bankalarından biri olmanın sorumluluğuyla ekonomik anlamda üzerine düşeni yerine getirirken, toplumun hassasiyetlerini gözetmeye, ortaya çıkan veya çıkması muhtemel ihtiyaçları yakından takip ederek destek olmaya, öncü rol üstlenmeye devam etti. Bu anlamda ülke genelinde hastanelerimizin yoğun bakım ünitelerinde öncelikli ihtiyacı olan solunum cihazlarının tedariki için de önemli bir adım attı ve "Nefesin Nefesim Türkiye" diyerek, BBVA Grubu'nun faaliyet gösterdiği tüm ülkelerde gerçekleştirilen yardım paketi kapsamında, yaklaşık 30 milyon TL tutarında 500 adet yerli üretim solunum cihazının tedarikini üstlenerek çok önemli bir ihtiyaca cevap verdi.

40 Milyon TL Bağış

10 MİLYON TL

- *Bankalar arasında
İLK BAĞIŞ*
- *Devlet üniversitesi
hastanelerine teknik
teçhizat ve koruyucu
malzeme*

30 MİLYON TL

*53 hastaneye
500 yerli üretim
solunum cihazı bağışı*

Pandemi süreci, aşı çalışmalarının başlamasıyla yeni bir aşamaya geçip farklı beklentiler yaratsa da, toplum hayatı üzerindeki etkileri devam ediyor. Garanti BBVA bu noktada, süreçle birlikte gelişen veya yakın gelecekte gelişebilecek yeni ihtiyaçlara da aynı hassasiyetle yaklaşarak, sürdürülebilir projeler ve programlarla bu alanlarda topluma katkısını sürdürüyor. Bunun en önemli örneklerinden biri, pandemi sürecinden en olumsuz etkilenen alanlardan biri olan eğitimde gerçekleşti. Garanti BBVA'nın

kurucusu olduğu Öğretmen Akademisi Vakfı (ÖRAV), 11 yıl önce altyapısını kurduğu ve 1 yıl önce de güncellediği uzaktan eğitim platformu eKampüs aracılığıyla, uzaktan eğitim döneminin başından itibaren, öğretmenleri desteklemeye kesintisiz devam etti. eKampüs ile dijital çağın gereksinimlerine çok hızlı adapte olan ÖRAV, bu süreçte öğretmenlerin ve öğrencilerin yeni gelişen ihtiyaçlarını yakından takip etti. Garanti BBVA, ÖRAV ile birlikte bu ihtiyaçlardan yola çıkarak, Eylül ayı itibarıyla başlayan yeni bir eğitim projesine imza attı: Mesafe Tanımayan Öğretmenler web seminerleri serisi... ÖRAV'ın uzaktan eğitim platformu olan eKampüs üzerinden gerçekleştirilen web seminerleri yıla yaygın bir şekilde Türkiye'nin 81 ilinde gerçekleşmeye devam ederek, öğretmenlerin uzaktan eğitim sürecini en etkin şekilde yönetebilmeleri ve fark yaratabilmeleri için onlara destek olacak kazanımları sağlamaya katkıda bulunacak.

Garanti BBVA, eğitimde olduğu gibi, sürdürülebilir kalkınma amaçlarına katkı sağlayacak, toplumu geleceğe taşıyacak farklı alanlardaki ihtiyaçları da karşılayacak şekilde, uzun soluklu sürdürülebilir yatırımlarıyla ülkemize katkı sağlamaya devam etmeyi hedefliyor.

Belirsiz ve zorlu zamanlarda da rolü ve sorumluluklarının farkında olarak iş modelindeki gerekli değişiklikleri başarılı bir şekilde uygularken değişen müşteri ihtiyaç ve beklentilerini anlamaya, bunları hızlı bir şekilde karşılamaya, çalışanlarını korurken yeni süreçlere adapte olmaları için onları geliştirmeye ve topluma fayda sağlamak için gücünü kullanmaya devam ediyor.



COVID-19 kapsamında Garanti BBVA'nın aldığı aksiyonlarla ilgili detaylı bilgi Risk Yönetimi, Paydaşlarımızın Katılımı, Riskler ve Fırsatlar, Stratejik Önceliklerde 2020 Performansı ve Öngörüler ve Kurumsal Yönetişim bölümlerinde paylaşıyor.

ELİF GÜVENEN
Direktör - Kurumsal
Marka Yönetimi ve
Pazarlama İletişimi



BURAK ALİ GÖÇER
Genel Müdür -
Garanti BBVA Emeklilik



HÜLYA TÜRKMEN
Direktör - Müşteri
Deneyimi ve
Memnuniyeti



**ZEYNEP ÖZER
YILDIRIM**
İstanbul, Kozyatağı
Ticari Şube Müdürü



MAHMUT KAYA
Genel Müdür -
Garanti BBVA Portföy



QR kodu okutarak
videoyu izleyebilirsiniz.

GÜVEN

ÖNCÜ

SÜRDÜRÜLEBİLİRLİK

SORUMLULUK

DENEYİM

STRATEJİK ÖNCELİKLERDE 2020 PERFORMANSI VE ÖNGÖRÜLER

FİNANSAL SAĞLIK

ŞEFFAFLIK

BAŞARI

ÇEVİKLİK

EMPATİ

DİJİTALLEŞME

Finansal Sağlık

5.778 29 dk 12 garanti

İlgili Öncelikli Konular	Değer Yaratan Etkenler	Göstergeler	2019	2020
#3 İŞ ETİĞİ, KÜLTÜR VE TÜKETİCİNİN KORUNMASI	MÜŞTERİLERİMİZİN HEDEFLERİNE ULAŞMALARINA YARDIMCI OLMA YÖNÜNDE İHTİYAÇLARINA UYGUN ÇÖZÜMLER VE ÖNERİLER SUNMAK	Müşterilere finansal yönetim konusunda destek vermeyi amaçlayan yeni ve güncellenmiş ürünler, hizmetler ve kanallar	5	5
		Finansal durumu hakkında bilgilendirilen müşteriler	%85	%92
		Engelli dostu Garanti BBVA ATM'ler	5.214	5.276
#11 FİNANSAL SAĞLIK VE DANIŞMANLIK	MÜŞTERİLERİMİZİN DOĞRU / SAĞLIKLI FİNANSAL KARARLAR ALMALARINI SAĞLAMAK İÇİN ONLARA FİNANSAL DANIŞMANLIK YAPMAK	Birikim ürünleri kullanmaya başlayan müşteriler	943.541	898.212
		Müşteri geri bildirimleriyle değiştirilen ve geliştirilen ürünler veya hizmetler	40	27
		Bireysel Net Tavsiye Skoru* (Sıralaması)	#2	#2
	TÜM FAALİYETLERİMİZİN ODAĞINA MÜŞTERİLERİMİZİ KOYARAK MÜKEMMEL BİR MÜŞTERİ DENEYİMİ YAŞATMAK	KOBİ Net Tavsiye Skoru* (Sıralaması)	#4	#1
		Net Bilgilendirme Skoru**	%41	%63
		Ankete katılan hedef müşteri	%9	%10
	MÜŞTERİLERİMİZLE UZUN SOLUKLU İLİŞKİLER KURABİLMEK VE ONLARIN GÜVENİLİR ORTAĞI OLMAK	Alınan geri bildirimler	1.068.000	1.296.702
		Müşteri şikayetlerindeki düşüş (%)	%22	%0,5
		Müşteri memnuniyetsizliği yaratması olası durumlara yönelik alınan proaktif aksiyonlar	18	6

* Net Tavsiye Skoru çalışması, bağımsız araştırma firması Ipsos tarafından Garanti BBVA için yapılmıştır. Araştırma sonuçlarına göre Garanti BBVA, kendi Bireysel müşterilerinde rakipler arasında en yüksek ikinci, KOBİ müşterilerinde rakipler arasında birinci Net Tavsiye Skoru'na sahiptir. Rakipler İş Bankası, Akbank, Yapı Kredi Bankası ve QNB Finansbank'tır. Araştırma Ekim'20 ve Aralık'20 döneminde, ilgili bankayı ana bankası olarak nitelendiren ve bankasıyla son 3 ayda iletişime geçmiş müşterilerle, online panel ve telefon teknikleri ile, kotalı örneklem yöntemiyle yapılmıştır.

** Net Bilgilendirme Skoru; banka bilgilendirmelerinin müşteriler tarafından yeterli ve anlaşılır bulunma derecesini ölçer. Net Tavsiye Skoru mantığıyla hesaplanır.

Katkı Yapılan Sürdürülebilir Kalkınma Amaçları	1 YOKSULLUĞA SON	5 CİNSİYET EŞİTLİĞİ	8 İNSANA YAKIN İŞ VE EKONOMİK BÜYÜME	9 SANAYİ, İNOVASYON VE ALTYAPI	10 EŞİTSİZLİKLERİN AZALTILMASI

Müşteri önceliğimizdir değerleriyle hareket eden Garanti BBVA, ürün ve hizmetlerini müşteri merkezli şekillendiriyor. Garanti BBVA'nın müşteri odaklı yaklaşımının altını çizen bu değer, çalışanların en önemli önceliğinin müşterilerini iyi anlamak olduğunu, müşteri ihtiyaçlarına yanıt verirken onlara her türlü bilgiyi sorumlu bankacılık prensipleri çerçevesinde paylaşmaları gerekliliğini ve sonuç odaklı bir yaklaşım sergilenmesini anlatıyor. Garanti BBVA çalışanları müşterilerine hizmet verirken, onların sadece ihtiyaçlarını karşılamakla kalmıyor, aynı zamanda beklentilerini aşacak çözümler sunuyor.

Stratejik önceliklerinden biri olan 'Finansal Sağlık' Garanti BBVA için müşterilerinin doğru/sağlıklı finansal kararlar almalarını sağlamak için onlara finansal danışmanlık yapmak, hedeflerine ulaşmalarına yardımcı olma yönünde ihtiyaçlarına uygun çözümler ve öneriler sunmak, tüm faaliyetlerin odağına müşterilerini koyarak mükemmel bir müşteri deneyimi yaşatmak, müşterileriyle uzun soluklu ilişkiler kurabilmek ve onların güvenilir ortağı olmak demek.

Garanti BBVA, müşteri beklentileri karşılama performansını ölçebilmek ve gelişim alanlarını görebilmek amacıyla Net Tavsiye Skoru (NTS) çalışmaları ve şubelerden, Müşteri İletişim Merkezi'nden, Müşteri Deneyimi Destek Ekibi'nden ve dijital kanallardan hizmet alan müşteriler için hizmet sonrası anketler yapıyor.

Garanti BBVA'nın temel tasarım ilkelerinden biri de müşterilere her an her yerde kolaylıkla gerçekleştirebilecekleri finansal çözümleri en iyi deneyimle sunabilmek. Bu amaçla, Garanti BBVA kullanıcılarının ihtiyaçlarını daha iyi gözlemleyebilmek adına her ay düzenli kullanılabilirlik araştırmaları gerçekleştiriyor. Bu araştırmalarla birlikte hem mevcut özellikler için kullanıcı deneyimi sorunlarına çözüm üretiliyor, hem de yeni çıkacak ürünler için kullanıcı deneyimi odak noktasında tutuluyor.

Garanti BBVA, sorumlu bankacılık yaklaşımıyla ürün ve hizmetlerin avantajlarını ve olası risklerini de paylaşıyor. Bu kapsamda, satış ve pazarlama faaliyetlerinde müşterileriyle şeffaf bir iletişim kuruyor ve ihtiyaç duydukları tüm bilgileri açık

ve kolay anlaşılır bir biçimde aktarıyor. Uygulanabilir çözümler sunuyor ve güvene dayalı uzun soluklu ve sürdürülebilir ilişkiler kurmayı hedefliyor.

Garanti BBVA hizmetleriyle KOBİ müşterilerinin ihtiyaçlarına yönelik çözümler sunarken aynı zamanda sağlıklı finansal kararlar almaları için danışmanlık vermeye devam ediyor. Sektörleri ile ilgili gelişmelerde ve iş hayatlarını etkileyen konularda bilgi sahibi olmalarını sağlıyor ve gelişimlerini destekliyor.

Müşterilerinin sağlıklı finansal kararlar almalarını ve hedeflerine ulaşmalarını sağlayan çözümler sunan Garanti BBVA, müşterilerinin en iyi finansal kararları almasına yardımcı olan öneri sistemlerini, yeni nesil ödeme teknolojilerini entegre eden akıllı çözümlerle destekliyor.

Garanti BBVA, müşterilerinin finansal sağlıklarını daha iyi bir noktaya taşımak için yaptığı önerileri genişleterek, müşterilerinin günlük finansal hayatlarını kolayca yönetmelerine ve hedeflerine ulaşmalarına yardımcı olmak için tavsiye ve çözümler sunmaya devam edecek.

Garanti BBVA'nın müşteri deneyimindeki tutarlı performansı, stratejisini uygularken benimsediği dört temel yetkinliğe dayanıyor: Müşterisini anlama yeteneği, benimsediği tasarım felsefesi, kurumun her bireyi tarafından özümsemiş empati kültürü ve kendisini sürekli kontrol etmesine imkân veren gelişmiş ölçüm sistemleri.

1 - MÜŞTERİYİ ANLAMA YETENEĞİ

Yaşamlarımızı derinden etkileyen COVID-19, bankacılık alışkanlıklarımızı, finansal ihtiyaçlarımızı ve finansal kurumlardan beklentilerimizi de yeniden şekillendirdi. Pandemi sürecindeki, bulaş endişesi, ilişkilerdeki sosyal mesafe ve ekonomik belirsizlik gibi yeni değişkenler, tüketici davranışlarını değiştirmeye devam ediyor.

Garanti BBVA, içgörü edinme çalışmalarını günün koşullarına uyarlayarak yeni takip ve derin anlama çalışmaları yürüttü.

Bu çalışmalardan edindiği müşteri içgörülerini, iç verilerle harmanlayarak, bu dönemde değişen müşteri davranış ve ihtiyaçlarıyla müşterilerin duygu durumlarını yakından takip etti. 2020'de yaklaşık 1 milyon müşterisiyle temas kuran Garanti BBVA, müşterilerin pandemi dönemindeki ihtiyaç ve beklentilerine, şubelerde alınan önlemlerden memnun olup olmadıklarına, marka algılarına ve yaşadıkları deneyime ilişkin geri bildirim aldı. Çalışanların Sor/Yanıt platformu üzerinden ilettiği, müşteri deneyimine ilişkin yaklaşık 2.147 görüşü dikkate alarak hizmetlerini geliştirdi.

Garanti BBVA'nın kurumsal bilgi hazinesinin parçası haline gelen tüm içgörüler, çalışanlar tarafından 2020'de de düzenli olarak kullanıldı. Özellikle tasarım ekipleri, problemi tanımlamaktan çözüm üretmeye kadar geçen süreçte hem müşteri, hem de çalışanların görüşlerinden faydalandı.

2 - TASARIM FELSEFESİ

Garanti BBVA'nın tasarım felsefesi, tüm temas anlarındaki ve kanallarındaki deneyimin, yani tüm yolculuğun baştan uca müşteri gözünden ve müşterinin yanında olarak tasarlanmasını içeriyor. Bu kapsamda benimsediği 'Müşteri Yolculuğu' metodolojisi, kesintisiz, tutarlı ve müşteriye destekleyen deneyimler yaratmada güçlü bir araç haline geldi.

Pandemi nedeniyle değişen müşteri davranış ve ihtiyaçlarıyla, toplum sağlığını koruma önceliği, tüm yolculuklarda hem fiziksel kanallardaki deneyimin müşterilerin ve çalışanların sağlığını koruyacak şekilde düzenlenmesini, hem de mümkün olan her yolculuk adımının dijital kanallardan yapılabilmesini daha kritik hale getirdi. Garanti BBVA, şube ve ATM'lerinde gerekli hijyen önlemlerini aldı, mümkün olan her temas anında müşterilerini dijital kanallara yönlendirdi, bu konuda hem çalışanlar hem de müşteriler için rehber içerikler yayınladı, dijital fonksiyonlarda çeşitliliğini artırdı ve döneme özgü limitler, masrafsızlık tanımları sundu. Bu çalışmaları ile müşterinin her adımında yanında olma yönündeki tasarım felsefesini pratik hayata yansıttı.

3 - EMPATİ KÜLTÜRÜ

2020, insanların empati ve şefkate her zamankinden daha çok ihtiyaç duyduğu bir yıl oldu. Çalışanların neredeyse tamamının, çok kısa bir sürede, kalıcı ya da dönüşümlü olarak evden çalışmaya geçmesiyle birlikte, hiç alışkın olmadığımız yeni bir dünyanın kapısı açıldı. Yeni rutinler, yeni sorumluluklar, yeni bir düzen oluşturmak, yüz yüze değil de uzaktan erişimle iletişim kurmak zorlayıcı oldu. Garanti BBVA çalışanları bu olağanüstü dönemde de, temel hizmetleri kesintisiz sunmanın yanı sıra insani teması da korumaya büyük gayret gösterdi. Müşterilerimizle iletişimin devamlılığı, sağlık ve esenliklerinden emin olmak, bu zor dönemde finansal destek sağlayarak yanlarında olmak başlıca gaye haline geldi.

4 - ÖLÇÜM SİSTEMLERİ

Garanti BBVA, pandemi döneminde, toplum sağlığını korumaya destek olma önceliğinden hareketle yüz yüze tüm ölçüm çalışmalarını durdurup dijital çözümlere yönelerek, müşteri ihtiyaç ve beklentilerini karşılama performansının ölçümüne bu dönemde de devam etti.

→ Nisan ve Aralık ayları arasında şubelere gelerek hizmet alan müşterilerin %93'ü, pandemi nedeniyle alınan önlemlerden memnun kaldığını belirtti.

→ Müşterilerin %75'i, bu dönemdeki bilgilendirmeleri ve yönlendirmeleri tatmin edici bulduğunu söyledi.

→ Müşterilerin yaklaşık %30'u koronavirüs sonrasında bankacılık alışkanlıklarının değiştiğini ifade etti. Pandeminin başında her 4 müşteriden biri bunu söylerken, ilerleyen aylarda bu oran her 3 müşteriden biri olacak şekilde değişti. Alışkanlıklarının değiştiğini söyleyen müşterilerin yaklaşık %70'i daha fazla dijital kanal kullanmaya başladıklarını, %53'ü ise şubeye daha az gittiklerini belirtti.*

* Nisan-Aralık dönemleri arasında bağımsız araştırma firması Ipsos tarafından Garanti BBVA adına yapılan Hizmet Sonrası Anket çalışması sonuçları

→ Garanti BBVA ile aktif olarak çalışan 1.000 müşteri başına şikayet adedi 2020'de de azalmaya devam etti. 2019'a göre bu adet %0,5 azaldı.

Bahsedilen dört temel yetkinliğe dayanarak gerçekleştirilen ve müşteri deneyimini hep daha ileriye taşımayı amaçlayan çalışmaların olumlu sonuçları, bu yıl da çeşitli göstergelere yansdı. Garanti BBVA;

→ Bireysel bankacılık alanında yenilikçi hizmet ve ürünleriyle, dünyanın saygın iş ve finans dergilerinden World Finance Magazine tarafından, üst üste altıncı defa, 2020 yılında Türkiye'nin En İyi Bireysel Bankası seçildi.

→ Avrupa'da yayınlanan European CEO Magazine tarafından üçüncü defa Avrupa'nın En İyi Bireysel Bankası ödülüne layık görüldü.

→ Her döneme ayak uyduran dinamik yapısı ve müşteri önceliği ilkesiyle hareket eden Bireysel Bankacılık ailesi, World Finance tarafından Son 10 yılın Avrupa'daki En İyi Bireysel Bankası seçildi.

→ Garanti BBVA, ürün çeşitliliği ve pazar payı gibi farklı kriterlere göre yapılan değerlendirme sonucunda başta tedarik zinciri, tahsilat ve ödeme çözümleri olmak üzere sunduğu geniş ürün yelpazesıyla Global Finance'ın yaptığı "En İyi Hazine ve Nakit Yönetimi Bankaları" değerlendirmesinde, 2016, 2017 ve 2018 yıllarında üst üste 3 kez ve yine 2020 yılında "Türkiye'nin En İyi Nakit Yönetimi Bankası" ödülüne layık görüldü.

2020 FAALİYETLERİ

2020 yılında, değişen müşteri ihtiyaç ve beklentilerini daha iyi anlayabilmek ve takip edebilmek amacıyla; çeşitli segmentlerdeki müşterilerle derinlemesine görüşmeler, aktif müşterilerle düzenli anketler, metropol tüketicilerinin ekonomik değerlendirmelerinin takip edildiği düzenli araştırmalar yapıldı. Garanti BBVA'nın müşteri beklentileri karşılama performansını ölçebilmek ve gelişim alanlarını görebilmek amacıyla; bireysel, KOBİ ve ticari segmentlerdeki müşteriler, dijital kanallar ve kredi kartı kullanıcıları için Net Tavsiye Skoru (NTS) çalışmaları yapıldı. Yine bu amaçla, şubelerden, Müşteri İletişim Merkezi'nden,

Müşteri Deneyimi Destek Ekibi'nden ve dijital kanallardan hizmet alan müşteriler için hizmet sonrası anketlere devam edildi. Reklamların performansını ölçümleyen reklam araştırmaları, markanın algıdaki payını ölçümleyen marka araştırmaları ve kurum itibarını ölçümleyen kurumsal itibar araştırmaları da düzenli olarak yapılan diğer araştırmalar oldu. Bunlara ek olarak, her yıl olduğu gibi sponsorlukların etkilerini ölçümleyen müzik ve basketbol sponsorluk araştırmaları gerçekleştirildi.

Garanti BBVA, 2020'de Bireysel müşteriler Net Tavsiye Skoru çalışmasında, disiplinli ve sürdürülebilir büyümeye odağı ve rekabet öncelikleri kapsamında yılı ikinci sırada tamamladı. Bununla birlikte bu zorlu yılda da müşteri önceliği değerine paralel olarak kesintisiz ve kaliteli hizmet prensibine bağlı kalan Banka, Ölçüm Sistemleri bölümünde de belirttiği gibi bu konuda müşterilerinden iyi not aldı. Garanti BBVA, KOBİ müşteriler nezdinde ise sektörde en çok tavsiye edilen banka oldu. Müşterilerin bu zor dönemde yanında ve onlarla sürekli iletişim halinde olmaya özen gösteren Banka, bu çabalarının karşılığını aldı.

Müşterilerin yaşadığı memnuniyetsizliklerin tekrar yaşanmaması adına düzenli olarak yürütülen kök neden analizleri, pandemi döneminin getirdiği değişkenleri de içerecek şekilde devam etti. 2020 yılında yapılan çalışmalar ve alınan aksiyonlar sayesinde müşteri memnuniyetsizliği oluşan durumların %4'ün önüne geçildi. Pandemi koşulları proaktif alınabilecek aksiyonları da etkiledi, 2020 yılı içinde alınan 6 aksiyonla müşterilerimizin memnuniyetsizlik yaşamaması gibi muhtemel durumlar önlemlendi.

Garanti BBVA, pandemi sürecinde çalışma ortamlarını daha sağlıklı hale getirmek için düzenli olarak önlemler aldı. Temizlik çalışmalarının sıklığını artırarak gerekli hijyen tedbirlerini sağladı. Tüm şubeler merkezi bir planlama çerçevesinde dezenfekte edildi. Şube çalışanlarına eldiven, maske ve el dezenfektanı gönderimleri düzenli olarak devam etti. Şubelerde, çalışan masalarına şeffaf seperatörler takıldı ve müşteriler içeriye sırayla davet edildi. Böylece çalışanlar ve müşteriler arasında sosyal mesafenin korunması sağlandı.

Garanti BBVA, bir yandan müşterilerini çok yoğun şekilde dijital kanallara ve temassız işlemlere yönlendirirken, diğer yandan

dijital kanallarındaki yetkinliklerini hızlı şekilde geliştirmek için çalıştı. Bu hızlı dönüşüm sürecini hem çalışanları aracılığıyla, hem rehber niteliğindeki kısa videolar ve diğer içeriklerle, hem de ücret politikasıyla destekledi. Yine bu kapsamda, ATM'lerdeki günlük nakit çekim limitleri artırıldı ve diğer banka ATM'lerinden nakit çekimleri ücretsiz hale getirildi.

Dijitalleştirme protokolleri gözden geçirilerek, fiziksel kanallara temas eden müşterilerin dijital kanalları hızlı ve kolay şekilde kullanmaya başlayabilmesi için aksiyonlar alındı. Dijital bankacılığı kullanmayan müşteriler, yolculuğun en uygun adımında sesli yönlendirme veya ATM'ler aracılığıyla parola alma adımına yönlendirildi ve dijitalleşme süreçleri takip edildi. Kredi kartı olmayan müşterilerin görüntülü görüşme veya NFC teknolojisiyle parola oluşturabilmesi sağlandı. Öte yandan, hem yeni kazandığı, hem de mevcut müşterilerin şubelerde tutarlı bir deneyimle dijitalleştirilebilmesi için rehberler hazırlandı. Bu rehberlerle, yeni müşterilerin ilişkinin ilk anından itibaren mobil uygulamayla tanışmasını amaçladı.

Dijital kanallarda sunduğu deneyimi müşteriler için en üst seviyeye taşımak amacıyla mevcut özelliklerde geliştirme yapmanın yanı sıra müşterileri yenilikçi çözümlerle buluşturdu. Kullanım kolaylığı ve hızlı işlem akışlarını mümkün kılmak amacıyla alanında en iyi müşteri deneyimi sağlayan uygulamalar örnek alınarak tasarım süreçlerine entegre edildi.

Garanti BBVA'nın temel tasarım ilkelerinden biri de müşterilere her an her yerde kolaylıkla gerçekleştirebilecekleri finansal çözümleri en iyi deneyimle sunabilmek. Bu amaçla, Garanti BBVA kullanıcılarının ihtiyaçlarını daha iyi gözlemleyebilmek adına her ay düzenli kullanılabilirlik araştırmaları gerçekleştiriyor. Bu araştırmalarla birlikte hem mevcut özellikler için kullanıcı deneyimi sorunlarına çözüm üretiliyor, hem de yeni çıkacak ürünler için kullanıcı deneyimi odak noktasında tutuluyor. Bu doğrultuda yapılan bazı geliştirmeler;

→ Garanti BBVA Mobil uygulaması açılış sayfalarının tasarımı daha sade ve kullanılabilir bir tasarımla güncellendi, kullanılabilirlik problemleri çözüldü.

→ Kullanıcıların pandemi sürecinde şubeye gitmesine sebep olacak işlemler tespit edilip, bu adımları dijitale taşıdı. NFC, video görüşmesi gibi teknolojilerle bu adımlar kolayca dijitalden tamamlanabiliyor. Ayrıca yine bu süreçte daha önce dijital kanalları kullanmayan müşterilere, dijitalden işlemlerini nasıl gerçekleştirebilecekleri "Şubeye Gitmeden Yap" sayfası altında anlatıldı.

→ Tespit edilen ihtiyaçlara daha hızlı cevap verebilmek için geliştirilen WhatsApp bot ve UGI deneyimi, kullanıcıların ihtiyaçlarına kolaylıkla cevap bulabildiği bir alan oldu.

→ Garanti BBVA Mobil'in akıllı asistanı UGI'nin yazılı olarak da iletişim kurmasını sağlarken genişletilmiş işlem seti ve yeni yapay zekâ çözümü sayesinde, müşterileri daha iyi anlayabiliyor.

→ Müşterilerin temassız olarak işlem yapabilmeleri için QR ile para çekme ve yatırma işlemlerine ek olarak kredi kartı borç ödeme ve kredi taksit ödeme işlemleri de QR işlem setine eklendi.

→ Müşteri kazanım sürecinin şube bacağı deneyimi iyileştirilerek yeniden kurgulandı. Paralelde müşteri olma sürecini mobilden müşterinin kendisinin başlattığı akış hayata geçirildi. Böylece müşteri kazanım süreci dijitalleştirilerek kolaylaştırıldı.

→ Buna ek olarak, Garanti BBVA müşterilerinin şubeye gelerek yaptıkları en sık işlemleri kolaylaştırmak amacıyla işlem akışları yalınlaştırıldı, data odaklı geliştirilen fonksiyonlar ile yeniden tasarlandı. Müşterilerin dijital kanallardan da yapabilecekleri işlemler için farkındalık geliştirmek için müşteri yönlendirme önerilerine şube akışlarında yer verildi.

→ Kolay Adresleme Sistemi (KOLAS) kapsamında müşteriler, IBAN bilgileri ile cep telefonu, e-posta, kimlik, vergi ve pasaport numarası bilgilerini Garanti BBVA Mobil ve Kurumsal Garanti BBVA Mobil üzerinden eşleştirebilmekte. Eşleştirilen hesap için IBAN veya hesap numarası olmadan para transferi (FAST, EFT, Havale) işlemi Garanti BBVA'nın gelişmiş alt yapısıyla mobil kanalına kısa sürede adapte edildi.

Alınan her yeni önlemlerle ilgili zamanında ve anlaşılır bilgilendirme yapmak bu dönemde daha da kritik hale geldi. İnternet sitesi, kısa mesaj, bilgilendirme, şube ekranları gibi tüm kanallarda zamanında ve yeterli bilgilendirme ve yönlendirme yapabilmek için ekstra çaba gösterildi.

Kuşkusuz, bu dönemde müşterilerin en büyük endişelerinden biri de, gelir kaybına uğramak ve borçlarını ödeyememek oldu. Garanti BBVA yaptığı düzenli araştırmalarda, finansal desteğe ihtiyaç duyduğunu belirten müşterileri yakından takip edip onlarla iletişime geçerek, en iyi finansal çözümü sağlamaya çalıştı. Bu dönemdeki kredi ve kredi kartı borçlarına ilişkin yasal düzenlemeler, bahse konu finansal stresin azaltılmasına yardımcı olurken, Garanti BBVA gereken düzenlemeleri hızla yerine getirmek için tüm ekipleriyle seferber oldu.

Garanti BBVA, 2020 yılında da Engelli Dostu Bankacılık ile engelli müşterilerin şube ve Garanti BBVA ATM'lerden hizmet alabilmesini kolaylaştıran ve hem fiziksel hem de finansal özgürlüklerine katkıda bulunan çalışmalar yürütmeye devam etti. Garanti BBVA, engelli müşterilere daha iyi hizmet sunmak için geliştirdiği web-tabanlı İşaret Dili eğitimini tamamlayan çalışan sayısının on bini aşkın olmasından memnuniyet duyuyor. 2020 yılında Garanti BBVA, 5.276 adet engelli dostu ATM ile hizmet sundu.

Önümüzdeki yıllarda engelli dostu Garanti BBVA, ATM ve şube ağının genişletilmesi gibi farklı çözümlerle herhangi bir bankanın müşterisi olmayan ve bankacılık hizmetlerine yeterli erişimi olmayan kişilerin finansal hizmetlere daha yüksek bir oranda ulaşmalarını sağlayan hizmetler sunmaya devam edecek.

Şubeler üzerinden sorunlarına çözüm bulmak isteyen müşterilere öncelikle destek veren akıllı platform Empati Asistanım, pandemi koşullarına uyum sağlayacak şekilde çalışanlara destek olmaya devam etti. Pandemi nedeniyle sık gerçekleşen uygulama değişikliklerine çalışanların güncel olarak ulaşmasına yardımcı olan platform, koşullar nedeniyle azalan şube ziyaretlerine rağmen 49.000'in üzerinde sorunun çözümünde destek oldu. Platform, içeriğindeki 120'nin üzerindeki konuyla çalışanlara hizmet veriyor.

Şikayet yönetiminde pandemi etkilerini gözeterek şekilde aksiyonlar alındı. Bu kapsamda müşterilerin konularını ilk noktada çözebilmeleri için kanallarda geliştirmeler yapıldı. Müşterilerden en sık alınan geri bildirimlerin çözümleri kanallara eklendi. Değişen pandemi koşullarına göre bu çözümler güncel tutularak müşterilerin değişikliklerden en az etkilenmesi sağlandı. Pandemi döneminin başlamasıyla birlikte müşterilerin şikayetlerini resmi kurumlar üzerinden iletme eğilimlerinde artış oldu. Bazı müşterilerin şikayetleri iletmek için BDDK kanalını tercih etmesi, bu kanaldan alınan şikayet ve taleplerin adedini bir önceki yıla göre 5 katın üstünde artırdı. Sadece resmi kurumlardan gelen şikayetlere odaklı bir ekip ve Banka içindeki ilgili tüm ekiplerin ortak çalışmasıyla, müşterilerin talep ve şikayetlerine en hızlı şekilde geri dönülmesi sağlandı. Şikayet yönetiminde dijitalleşme kapsamında Ekim ayı itibarıyla müşterilerin Garanti BBVA İnternet üzerinden şikayet, teşekkür ve önerilerini iletmeleri sağlandı. Müşteriler bu kanal aracılığıyla geri bildirimlerini iletebilmelerinin yanı sıra mevcut şikayetlerinin statüleriyle geçmişte ilettikleri geri bildirimleri görebilmeye başladılar.

2020 yılında hayata geçirilen düzenli toplantılar serisiyle, fiziksel mesafenin yarattığı dezavantajları ortadan kaldırarak, tüm çalışanlar ve ekipler arasındaki iletişimin ve bilgi akışının sürekliliğinin sağlanması amaçlandı.

Garanti BBVA'nın müşterilerinin mali durumlarını yönetmelerine destek olmaya yönelik aksiyonları şöyle sıralanıyor:

→ Garanti BBVA, SWIFT tarafından 2017 yılında başlatılan global ölçekli Global Payment Innovation'a (GPI) Türkiye'den katılan ilk banka olmuş, yurt içi ve yurt dışındaki bankalara SWIFT aracılığıyla yapılan transfer işlemlerinin Giden Swift Takip Servisi (Outbound-Tracking) ile Garanti BBVA İnternet Şubesi'nden takip edilebilmesini sağlamaya başlamıştı. 2020 yılında ise SWIFT'in uluslararası para transfer işlemleriyle ilgili geliştirdiği, Swift GPI Ön Doğrulama (Pre-Validation) adlı yeni hizmetine dünya genelinde entegrasyonunu tamamlayan ilk banka oldu.

→ Giden Swift Takip Servisi'ne (Outbound-Tracking) ve Swift

GPI Ön Doğrulama'ya (Pre-Validation) ek olarak, Garanti BBVA Aralık ayında ilk etapta Swift üyesi kurumların, yurt içi ve yurt dışı bankalardan gelen SWIFT ödemelerini gönderici bankadan çıktığı andan itibaren takip edebilecekleri Gelen Swift Takip (Inbound Tracking) servisini sunan dünyadaki ilk bankalardan biri oldu. Garanti BBVA müşterileri kısa bir süre içerisinde, nakit akış yönetimine önemli katkı sağlayacak bu hizmete Internet Şubesi veya API (uygulama programlama ara yüzü) üzerinden ulaşabilecek.

→ Garanti BBVA, mevcut para transferi sistemlerine ek olacak şekilde, hafta içi ve hafta sonu günün her saatinde kullanılabilir olan ve transfer işlemlerinin anlık işlem gerçekleştirilmesini sağlayan, Türkiye Cumhuriyet Merkez Bankası altyapısı ile sunulan FAST (Fonların Anlık ve Sürekli Transferi) sistemine dahil oldu.

→ FAST Sistemi ile birlikte, para transferi işlemlerinde kullanılan IBAN yerine cep telefonu numarası, e-posta, TCKN/VKN veya pasaport numarası kullanarak işlem yapılabilmesini sağlayan Kolay Adres sistemi de devreye alındı. Müşteriler, Garanti BBVA Mobil üzerinden IBAN ile kişisel bilgilerini eşleştirebiliyor, para gönderimi ve alımlarında sadece bu bilgileri paylaşarak işlemlerini gerçekleştirebiliyor.

→ Birden fazla banka ile çalışan tüzel müşterilerin, başka banka hesaplarını Garanti BBVA İnternet'e ekleyerek diğer bankalardaki hesap bakiye ve hareketlerine Garanti BBVA İnternet üzerinden kolayca erişmeleri ve Tek Ekran üzerinden görüntüleyebilmeleri sağlandı.

→ Müşterilerin kısa vadeli fonlama ihtiyaçlarını karşılamalarına katkıda bulunan Tedarikçi Finansmanı ürününün hacmi %48 artış gösterdi.

→ Pandemi döneminin ekonomik yaşama olumsuz etkisini azaltmak ve mali açıdan müşterilerin bu süreçte de yanlarında olabilmek adına Doğrudan Tahsilat Sistemi alt yapısında çalışan müşterilerin Kredi Mevduat Hesabı (KMH) anapara risk ödemeleri için öteleme yapılması yönünde aksiyonlar alındı.

MÜŞTERİLERİN FİNANSAL SAĞLIĞINI KORUYAN VE SİSTEME DAHİL EDEN ÜRÜN VE HİZMETLER

Garanti BBVA, sorumlu bankacılık yaklaşımıyla ürün ve hizmetlerin avantajlarını ve olası risklerini de paylaşıyor. Bu kapsamda, satış ve pazarlama faaliyetlerinde müşterileriyle şeffaf bir iletişim kuruyor ve ihtiyaç duydukları tüm bilgileri açık ve kolay anlaşılır bir biçimde aktarıyor. Uygulanabilir çözümler sunuyor ve güvene dayalı uzun soluklu ve sürdürülebilir ilişkiler kurmayı hedefliyor.

2020 FAALİYETLERİ

Garanti BBVA, en temel stratejik hedeflerinden biri olan Finansal Sağlık konusunda çalışmalarını sürdürüyor. Bu doğrultuda yürüttüğü finansal danışmanlık projesi kapsamında 2019 'da Garanti BBVA Mobil'de hayata geçen Finansal Sağlık Projesi'nin hedef kitlesi 2020'de dört katına çıktı. Müşterilerin günlük finansal sorumluluklarını gerçekleştirebilmeleri amacıyla hizmete sunduğu Akıllı İşlemler servisiyle kullanıcıların günlük bankacılık işlemlerini daha kolay yapabilmelerini ve para yönetimlerinde farkındalık kazanmalarını amaçlıyor. Müşteriler, Akıllı İşlemler kapsamında "Vadeli Hesaba Düzenli Para Aktar" kuralı sayesinde zamanlarını daha iyi yönetip paralarını kontrol altına alabiliyor. "Harcadıkça Biriktir" kuralı, kredi kartıyla harcama yaparken harcamalarının belirli bir bölümünü efor sarf etmeden biriktirmelerine olanak sağlıyor. Müşteriler "Otomatik Altın Biriktir" kuralıyla kredi kartlarından ve vadesizden hesaplarından düzenli olarak her ay diledikleri tutarda altın biriktirebiliyorlar. "Fatura Öde" kuralıyla da sık yapılan fatura ödemelerini kolayca otomatik ödemeye alınarak faturaların takibini zaman harcamadan kolaylıkla yönetilebiliyor. Garanti BBVA, Akıllı İşlemler'e yeni özellikler eklenmesi için çalışmalarını sürdürüyor.

Garanti BBVA, sunduğu bankacılık ürün ve servislerinin ötesinde, müşterilerinin finansal sağlığını iyileştirmeye destek olmak adına tavsiyeler vermek, herhangi bir zorluk anında uyarılarda bulunmak adına tüzel müşterileri için de çalışma yapıyor. Müşterilerin davranışları ve finansal durumları analiz edilerek, her müşteriye özel içgörü ve aksiyon planları sunulmasını amaçlıyor. Bu kapsamda tüzel müşterilere sunabileceği hizmetleri her geçen gün artırıyor. Örneğin tüzel müşterileri, güncel kur,

belirledikleri kur seviyesine geldiğinde otomatik bilgilendiriyor ve böylece değişken piyasa koşullarına hızlıca adapte olmalarını sağlıyor.

Garanti BBVA, 2020'de de iletişim tasarısını "Şeffaf, Açık ve Sorumlu Bankacılık" ilkeleri çerçevesinde yapılandırdı. Bu kapsamda, sözleşmeler, formlar ve bilgilendirme iletileri gibi müşteri iletişimleri pandemi döneminde daha da önemli hale geldi. Salgın kapsamında alınan yeni önlemler ve uygulamalarla ilgili olarak, müşterileriyle açık ve anlaşılır bir iletişim kurmaya özen gösterdi; e-posta, SMS, mobil bildirim, sosyal medya ve internet sitesi üzerinden bilgilendirmeler yaptı, şubelerde alınan önlemleri şube kapıları ve ekranları üzerinden duyurdu. Bu sayede COVID-19'la ilgili yapılan iletişimden memnuniyet oranını, en yoğun değişiklikler yaşandığı Nisan ve Mayıs aylarında %78 gibi yüksek bir seviyede tutmayı başardı. Ürün ve hizmetleri daha açık ve anlaşılır şekilde özetleyerek karar alma aşamasında müşterilerine destek olmak için "Ürün Özet Dokümanları" tasarlamaya devam etti ve var olan dokümanlarının arasına borçlu cari hesap (BCH) ürünü de ekledi.

Garanti BBVA, müşterilerine doğru zamanda, doğru teklifle gitmeyi ve bunu yaparken de onlarla optimum seviyede temas kurmayı önemsiyor. Bu kapsamda var olan alt yapıda Müşteri İletişim Politikası'na uyumun sistemsel ve otomatik hale getirileceği yeni bir platform geliştirdi. Bu platform sayesinde müşterilerle iletişim kurmadan önce adet ve tutarlılık kontrollerinin merkezi olarak yönetilmesini hedefliyor.

2020, pandeminin etkisi nedeniyle finansal piyasaların yanı sıra fiziki varlık fiyatlarında da volatilitenin son derece yüksek olduğu bir yıl oldu. Bunun sonucu olarak Garanti BBVA; müşterilerinin belki de hiç olmadığı kadar finansal danışmanlığına ihtiyaç duyduğunu gözlemledi. Müşterilerin doğru yatırım araçları hakkında bilgilendirilmesi konusunda yoğun çaba sarf ederek kendileri ile sürekli iletişimde bulundu. Dijitalden yapılabilen işlem seti sayısını artırarak müşterilerin şubelere gelmeden birçok yatırım ve kredi ihtiyacını gidermesini sağladı.

Garanti BBVA, pandemi döneminde tüm kanallarda (şube, mobil, internet, çağrı merkezi) borç öteleme işlemini yapan ilk banka

olarak sektöre öncü oldu ve erteleme döneminde daha uygun faizler uyguladı. Pandemiyle birlikte şubelere gitmek istemeyen müşterilerine dijital kanallarda da tek tıkla borç erteleme fonksiyonunu sundu. Böylece müşteriler şubeye gitmeden veya çağrı merkezini aramadan borçlarını erteleyebildi. Ayrıca müşterilerin alternatif kanal işlem limitlerini artırdı ve birçok ücret ve komisyonu sıfırlayarak onlara destek oldu.

Sadece müşterileri değil, çalışanları için de pandemi döneminde aynı özenle hareket etti ve en hızlı şekilde çalışanları evde çalışmaya adapte etti. Çalışanlarının hepsinde mobil çalışmaya uygun şekilde konfigüre edilmiş tabletler olduğu için bu dönüşümü çok hızlı gerçekleştirdi ve böylece sektörde çalışanlarını evlere gönderen ilk banka oldu. Çalışanlar evde telefonla portföy hizmeti vermeye devam etti. Bu süreçte çeşitli sebeplerden dolayı çalışmayan portföylerin hizmet verdikleri müşterilerini "Benim Bankacım" uzaktan hizmet modeli çatısı altına aldı ve kesintisiz finansal danışmanlık hizmetine devam etti.

Tüm bu çalışmaların sonucu olarak Garanti BBVA, müşterilerin hem olası kayıplarının önüne geçmeye çalıştı hem de finansal profillerine uygun olacak şekilde yatırım fırsatlarını değerlendirmeleri konusunda gerekli desteği verdi. Şubelerde de dönüşümlü olarak çalışan ekipler büyük bir özveri örneği ile müşteri hizmetinin hiçbir kanalda kesintiye uğramamasını sağladı.

Garanti BBVA, bireysel ürünlerin bir çoğunu tamamen çok kanallı bir deneyimle sunuyor. Bu deneyimin en güzel örneklerinden biri ise bireysel ihtiyaç kredisi. Müşteriler ihtiyaç kredisine şubeden başvurabilirken, aynı başvuru dijital kanallarda tamamlanabilir ve kredi belgelerinde uçtan uca sorunsuz bir deneyime sahip müşteri iletişim merkezi aracılığıyla onaylanabilir durumda.

Ayrıca müşteriler, Hızlı Kredi özelliği sayesinde ise Garanti BBVA İnternet üzerinden yalnızca TC Kimlik numaraları ile saniyeler içinde kredi limitini öğrenip, limitinden ihtiyaç duyduğu kadarını anında kullanabiliyor. Üstelik bu özellikten yalnızca Garanti BBVA müşterileri değil, herkes yararlanabiliyor ve bu sayede 'Ne kadar kredi kullanabilirim?' sorusuna çok kısa bir süre içinde cevap bulabiliyor.

İşletme sahiplerinin de hayatını kolaylaştırmak adına maaş anlaşması süreci dijital taşındı. Pandemiyle birlikte zor zamanlar geçiren esnafın şubeye gitmeden, maaş anlaşması ve maaş ödemeleri için hızlı, pratik çözümler sunuldu.

2020 yılı içerisinde emekli maaş müşterilerinin memnuniyeti Garanti BBVA için en önemli önceliklerden birisi oldu. Özellikle pandemi döneminde müşterilerinin sağlığını korumak ve memnuniyetini artırmak adına mobil ve müşteri iletişim merkezi üzerinden müşterilerin tüm ihtiyaçları karşılandı.

Bu stratejisi doğrultusunda Garanti BBVA, 2020 yılı içerisinde emekli maaş müşteri sayısı bakımından en hızlı büyüyen özel banka olmayı başardı.

Garanti BBVA 2020 yılında, müşterilerine gereken finansal danışmalık hizmetini fazlasıyla yerine getirdi ve müşterilerinin finansal yatırımlarını değerlendirebilecekleri farklı enstrümanlar sunarak mevduat müşterisi havuzunu genişletti. Bunu yaparken müşterisi ile en doğru kanaldan iletişime geçerek müşteri memnuniyetini hep yukarıda tutmaya çalıştı. Getirisi hiçbir zaman enflasyonun altında kalmayan "Enflasyon Endekli Mevduat Ürünleri", vade içerisinde farklı para birimleri arasında geçişi sağlayan "Çok Para Birimli Mevduat", uzun vadeli açılan ara dönemlerde faiz getirisini önden ödeyen "Ara Faiz Ödemeli Mevduat" 2019 yılında olduğu gibi yine standart mevduat ürünleri dışında müşteriler tarafından en çok tercih edilen ürünler oldular.

Bunun yanında birikim yapmak isteyen müşterilerinin yanında olarak, kredi kartından herkesin kendi bütçesine göre birikim yapmasını sağlayan, aynı zamanda da günlük faiz getirisi sunan "Harcadıkça Biriktir" birikimli mevduat hesabı, her ay düzenli olarak altın biriktirilmesini sağlayan "Otomatik Altın Biriktir" ve Vadeli mevduat hesaplarına otomatik olarak para aktarılmasını sağlayan "Vadeli Hesaba Düzenli Para Aktar" seçeneklerini Garanti BBVA Mobil'de kullanıcılarına sundu.

Pandemi süreci ile birlikte dijital kanalların kullanımının artmasıyla vadeli mevduatta da kişiselleştirilmiş özelleştirmeler hayata geçirildi. Bu kapsamda şubelerde yapılan işlemlerin dijital

kanallara entegrasyonu yapılarak vadeli mevduat hizmetinin büyük bir bölümü tüm kanallarda verilmeye başlandı.

Garanti BBVA, mevduat ürünlerinin yanı sıra getiriye odaklanarak hem yurt içi hem yurt dışı piyasalara yatırım yapan ve mutlak getiri hedefli yatırım fonları SMART Fonlar, minimum faiz garantili Yapılandırılmış Borçlanma Araçları, Garanti BBVA ve İştiraklerinin ihraççısı olduğu Bonolar ile aktif kaynak yönetimini sağladı.

Kıymetli madenlere olan yatırımcı ilgisinin gün geçtikçe arttığı 2020 senesinde Gümüş Ağırlıklı Kıymetli Madenler Fon Sepeti Fonunu ihraç ederek Türkiye Elektronik Fon Alış Satış Platformunda (TEFAS) işlem görmeye başlayan ilk Gümüş Ağırlıklı yatırım fonunu yatırımcılarına sundu. Aynı şekilde Global Teknoloji Sektörünün yoğun ilgi çektiği bu dönemde Yabancı Teknoloji BYF Fon Sepeti Fonu ile ihtiyaçları karşılamaya devam etti.

KOBİ'LERİN GELİŞİMİNİ DESTEKLEYEN BİLGİ VE DANIŞMANLIK HİZMETLERİ

Garanti BBVA, KOBİ müşterilerinin ihtiyaçlarını, geribildirimlerini ve şikayetlerini dinliyor, ürün ve hizmetlerini bu yönde geliştiriyor. Tüm bu geliştirmeler ve bilgilendirmelerle, KOBİ'lerin işlemlerini, kusursuz müşteri deneyimini devam ettirerek kesintisiz gerçekleştirmesini sağlıyor. Aynı zamanda müşterilerinin sağlıklı finansal kararlar almaları için de danışmanlık vermeye devam ediyor.

Garanti BBVA, KOBİ müşterilerinin ihtiyaçlarına yönelik çözümler sunarken sektörleri ile ilgili gelişmeler ve iş hayatlarını etkileyen konularda bilgi sahibi olmalarını da sağlıyor. Bu kapsamda uzun yıllardır Ekonomist dergisi işbirliğiyle hayat geçirilen KOBİ Girişim dergisi, tüm KOBİ müşterilere e-posta ile düzenli olarak gönderiliyor.

2020 FAALİYETLERİ

Garanti BBVA, pandemi dönemindeki kısıtlamalardan etkilenen KOBİ müşterilerinin hayatını kolaylaştırmak, işlerinin sürdürülebilirliğini sağlamak ve bankacılık işlemlerini gerçekleştirirken virüsten etkilenmemeleri için bir dizi tedbiri devreye aldı.

→ Garanti BBVA, nakit dışı işlemler için müşterilerini dijital kanallara yönlendirdi. Bu dönemde KOBİ müşterilerinin dijital kanallara olan talebi arttı. Müşterilerin finansal işlemlerini daha hızlı ve kolay yapabilmesi hem de şube yoğunluğunu azaltmak adına ATM'lerden günlük minimum para çekme limitlerini ve havale/EFT üst limitlerini belirli bir süre için artırdı ve başka banka ATM'lerinde para çekme işlemlerini de bir süre ücretsiz hale getirdi. Tüm KOBİ müşterileri, cep şube ve internetten yapacağı para transferi işlemlerini de bir süre ücretsiz gerçekleştirdi. Dijital kanallardan yapılan swift ve ileri gün ithalat bedel transferi gönderim üst limitleri de güncellendi.

→ KOBİ müşterilerinin pandemi döneminde şubelerde geçirdikleri zamanı azaltmak için para çekme-yatırma işlemlerini QR kod ile ATM'lerden temassız olarak gerçekleştirebileceklerine ve para transferleri, kredi kartı, fatura ve kredi ödemelerini Garanti BBVA Mobil üzerinden yapabileceklerine dair düzenli bilgilendirmeler gerçekleştirildi. Tüzel müşteriler de devreye alınan ATM'den temassız olarak QR kodla para çekme konusunda bilgilendirildi. Garanti BBVA, bu sayede müşterilerinin şubelerde en sık yaptıkları işlemleri dijital kanallardan kolaylıkla ve sağlıklı bir şekilde yapabilecekleri ile ilgili farkındalık yarattığına inanıyor.

→ Bunun yanında, pandemi dönemi özelinde, müşterilerin cirolarının düşmesi nedeniyle, öteleme talebi olan tüm müşterilerin kredilerini öteledi. Devlet tarafından, belirli sektörlerdeki firmalara verilen SGK ötelemesi hakkıyla ilgili ve teşvikten yararlanması konusunda KOBİ müşterileri bilgilendirildi.

→ Bunun yanında vadeli mevduat hesabı olan KOBİ müşterilerinin vade sonu tarihinden 3 gün önce Cep şubeden yapılan bildirimlerle, kişiye özel faiz oranları hakkında finansal danışmanlık alabileceği konusunda bilgilendirmelere devam edildi.

→ Ziyaret yapılamadığı bu dönemde müşterilerle bağıni daha da kuvvetlendirerek, daha fazla müşteri araması gerçekleştirdi ve dönemsel ihtiyaçlarına uygun çözümler sundu. Garanti BBVA, bu dönemde de müşterilerinin ihtiyaçlarına özel çözümlerle yanlarında yer aldı.

Tüm bu çalışmalar sonucunda Garanti BBVA, müşterilerini daha iyi anlayabilmek için yapılan KOBİ Net Tavsiye Skoru (NTS) çalışmasını birinci olarak tamamladı.

YENİ NESİL ÖDEME TEKNOLOJİLERİYLE MÜŞTERİLERİN HEDEFLERİNE ULAŞMASINI SAĞLAYAN ÇÖZÜMLER

Garanti BBVA, müşterilerinin sağlıklı finansal kararlar almalarını sağlamak için müşteri ihtiyaçlarına uygun öneriler sunuyor. Müşterilerin en iyi finansal kararları almasına yardımcı olan öneri sistemleri, yeni nesil ödeme teknolojilerini entegre eden akıllı çözümlerle destekleniyor.

2020 FAALİYETLERİ

Garanti BBVA, pandemi döneminde geçici finansal zorluk yaşayan müşterilerine 30 Mart 2020 tarihinde lansmanını yaptığı Yeni Ekstre Atlat ürünü ile çözüm sağladı.

Yeni Ekstre Atlat ile müşterilere 3 ekstre dönemi boyunca kartlarına hiçbir ödeme yapmadan borçlarını erteleme ve 3 dönemin sonunda oluşan toplam borçlarını rahat ödemeleri için de 6 taksitli bir ödeme planı sundu. Bu çözüm sayesinde Garanti BBVA, müşterilerin pandemi döneminde yaşayabileceği geçici ödeme zorluğu, belirsizlik ortamındaki nakit varlıklarını koruma, kart borçlarını erteleyerek kartlarını kullanabilmeye devam etme, kredi skorlarının zarar görmesini engelleme gibi problemler üzerine eğildi.

Garanti BBVA, sunduğu çözüm önerileriyle müşteri deneyiminin ve bankaya güveninin artmasının yanı sıra müşterilerin geçici finansal zorlukları sebebiyle takibe düşmesinin engellenmesini, müşteri ilişkisinin korunmasını da hedefledi.

Pandemi nedeniyle finansal zorluk yaşayan müşteriler için kredi kartı aidatı erteleme teklifi hayata geçti. 1 Haziran 2020-31 Aralık 2020 tarihinde arasında müşterilere 6 aya kadar bu teklifi sunarak, böyle bir dönemde müşterilerinin yanında olduğunu hissettirdi. Tekliften yaklaşık 85 bin müşteri faydalandı.

Yıl içerisinde kredi kartı minimum ödeme tutarını üç kez ödemediği için pandemi döneminde kartı nakit kullanıma kapatılan müşterilerin kredi kartları 19 Ağustos'ta nakit kullanımına açıldı. Ayrıca pandemi süresince kartların nakit kullanıma kapatılma süreci de durduruldu. 30 Haziran 2021'e kadar sürecek olan uygulama sayesinde müşteriler ekonomik zorluk yaşadıkları bu dönemde nakit ihtiyaçlarını kredi kartları ile karşılayabilecekler.

BONUS CHECK-UP

Garanti BBVA, 2020 Ekim ayında kart başvurusu olumlu sonuçlanmayan müşterilerini finansal açıdan bilgilendirmek ve yönlendirmek amacıyla, Türkiye'de bir ilk olan Bonus Check-up uygulamasını hizmete sundu. Garanti BBVA bu uygulama ile kullanıcılara kredi kartı başvuru süreciyle ilgili tavsiyeler verip eksiklikler konusunda yol göstererek finansal anlamda danışmanlık hizmeti sunmayı hedefliyor.

Garanti BBVA müşterileri, kredi kartı başvuruları olumlu sonuçlanmadığı durumda, BonusFlaş uygulaması üzerinden Bonus Check-up hizmetini kullanarak, başvurularının tekrar değerlendirilmesi için alabilecekleri kişiye özel aksiyonları açık ve net bir şekilde öğrenebiliyor. Kullanıcılar, başvurularının hangi finansal sebeple kabul edilmediğini veya başvuru için gerekli bilgilerin tam ve güncel olup olmadığını BonusFlaş üzerinden kolayca görüntüleyip eksiklerini tamamlayarak tekrar başvuruda bulunabiliyor. Bir yandan finansal sağlık durumlarını net olarak görüp iyileştirirken bir yandan da kredi kartı sahibi olma şanslarını artırabiliyor.

Müşterilere şeffaflık sağlayan uygulama, aynı zamanda Garanti BBVA'dan kart almak isteyen müşterileri doğru aksiyonlara yönlendirip bu ihtiyaçlarına ulaşmalarını kolaylaştırarak, Banka'ya da yeni kredi kartı müşteri kazanımı ve kredi kartı ciro artışı noktalarında katkı sağlıyor.

ÖNGÖRÜLER

COVID-19, hem insanlar, hem de kurumlar için hayatın her alanını etkileyen ve değiştiren bir etken oldu. Çalışma şeklimizden, alışveriş alışkanlıklarımıza, iletişim araçlarımızdan boş vakitlerimizi değerlendirme tercihlerimize, temas ettiğimiz

kurumlardan beklentilerimize kadar pek çok rutinimiz değişti ve dönüştü. Bu değişimin önemli bir kısmı 2021 yılında ve daha sonrasında da geçerli olacak.

Tüketiciler için 2020 yılındaki en yoğun odak noktası hiç şüphesiz sağlıktı. Tüketiciler, herhangi bir bulaş riskinden kaçınmak için çok uzun süreli alışkanlıklarını değiştirmeye gönüllü oldu. Bankacılık dünyası için en büyük etki; mobil uygulamalar ve çağrı merkezi gibi yüz yüze temas olmayan kanallara olan yönelimde yaşandı. Müşteriler, normalde birkaç yıl gerektiren büyük bir dönüşümü, birkaç haftada tamamlayarak dijital kanalları daha çok tercih etmeye başladı. Tüketicilerin, pandemi dönemindeki davranışları, pandeminin ve alınan önlemlerin seyrine göre de değişiklik gösterdi. Örneğin; pandemi boyunca çeşitli kategorilerdeki harcama trendi değişti. Mart ve Nisan aylarında eğlence, dışarıda yeme-içme, kozmetik, aksesuar gibi harcamalarını büyük ölçüde kısan tüketiciler, daha sonra pandeminin getirdiği yorgunlukla bu kategorilerin bazılarındaki harcamalarını yeniden eski seviyelerine getirdi. Bu değişikliklerin önümüzdeki yılda da devam edeceğini söyleyebiliriz.

Bu dönemde müşterisinin ve hatta toplumun iyiliğini düşünen ve iletişimlerinde şeffaf ve samimi olan markalar öne çıktı. Benzer şekilde, müşteriler sürdürülebilir bir çevre ve toplum için çalışan ve faaliyetlerinde bu konuya hassasiyet gösteren firmaları radarına ve portföyüne almaya başladı. Garanti BBVA, bu belirsiz ve zor dönemde kendisine düşen rol ve sorumluluğun son derece farkında olarak, değişen müşteri ihtiyaç ve beklentilerini zamanında ve tatmin edici bir şekilde karşılayabilmek için hizmet modelinde gerekli değişiklikleri çevik bir şekilde yapmaya devam edecek. Bu kapsamda insan kaynağının da bu yeni normale adaptasyon sürecini kolaylaştırabilmek için hem esenliklerini sağlamak hem de yetkinliklerini geliştirmek yine vazgeçilmez önceliklerinden biri olacak.

Bu dönemde müşterilerin ulaşılabilir olma beklentilerini karşılama ve müşterilere onların en çok tercih ettikleri kanallardan erişme arzusuyla, Garanti BBVA farklı iletişim uygulamalarını bankacılık uygulamalarıyla entegre ederek müşterileri için yeni kanal zenginlikleri oluşturmayı hedefliyor.

çalışacak. Müşterilerin video ve dijital içerikleri kullanma oranının gitgide arttığını göz önünde bulundurarak, finansal ihtiyaçlarına getirilen çözümleri müşterilere iletmede bu kanallar daha fazla kullanılmaya başlanacak.

Garanti BBVA, 2021'in ekonomik anlamda daha pozitif bir yıl olmasını beklemekle birlikte 2020 yılına paralel şekilde müşterilerin çok fazla finansal danışmanlığa ihtiyaç duyacağı bir yıl olacağını ön görüyor. Bu nedenle, müşterilerinin finansal sağlıklarına katkı sağlayacak hizmetlerin ve ürünlerin sayısının ve frekansının artması için çalışmalarına devam edecek. 2021 senesinde global trendleri yakından takip ederek farklı temalara yatırım yapan yeni yatırım fonlarının da ihracıyla ürün yelpazesini genişletecek.

Sürdürülebilir ürünlerle, çalışan, emekli, esnaf bütün bireysel gruptaki müşterilerin her ihtiyacında yanında olmaya devam edecek.

Garanti BBVA, 2021 yılında müşterilerine sunmayı planladığı global eğilimleri dikkate alan ve çevre dostu ürünleri Temiz Enerji, Sürdürülebilirlik Hisse Senedi, ve SMART fon ailesinin yeni üyesi ile yelpazesini genişletmeye yönelik altyapı çalışmalarına başladı. 2021 yılında da yeni fon ürünleri ile ürün çeşitliği artırmaya devam edecek.

2020 yılında müşterilerin garantibbva.com.tr ve Garanti BBVA Mobil üzerinden fon alım satım ve yönetimi denetimi üzerinde çalışarak çok daha kullanıcı dostu ekran geliştirmeleri yapıldı. 2021 yılının ilk çeyreğinde de bu çalışmalar tamamlanarak kullanıcıların beğenisine sunulacak.

Garanti BBVA, Türkiye'de ekonominin %99'unu oluşturan KOBİ'lerin finansal sağlığı ve sürdürülebilirliklerini sağlamak için de çalışmalara devam edecek. Değişen dünya koşullarına uygun çözümler sunarak, hayatlarını kolaylaştırıp, iş yapış şekillerini iyileştirmelerine katkıda bulunacak.

KOBİ'lerin yeni pazarlara erişimini kolaylaştırmak, dijitalleşmelerine katkı sağlamak ve gelişimlerini desteklemek için ürün ve hizmetler geliştirmeyi sürdürecektir.

Garanti BBVA'nın müşterilere karşı her zaman "şeffaf", "açık" ve "sorumlu" bir yaklaşım biçimi benimseyen ilkeleri, müşteri deneyimini iyileştirme ve bilinçli kararlar vermelerine yardımcı olma stratejisinin temel bir unsuru olarak kalacak.

Müşterilerin finansal sağlıklarını daha iyi bir noktaya taşımak için yapılan önerileri genişleterek, onların günlük finansal hayatlarını kolayca yönetebilmelerine ve yaşam hedeflerine ulaşmalarında yardımcı olmak için onlara tavsiye ve çözümler sunulmaya devam edilecek. Garanti BBVA'nın 2021'de de vizyonu; müşterilerinin finansal sorumluluklarını yerine getirirken, varlık ve borçlarını doğru yönetmelerinde, geleceğe ilişkin özgür ve güvenli bir yaşam tarzı planlama yeteneği kazanmalarında onların yanında olmak ve "Güvenilir Finansal Koç" olarak hayatlarında konumlanabilmek olacak.

Garanti BBVA, daha sağlıklı bir ticaret hayatına ve ekonominin gücüne destekte bulunmak için tek tek tüzel müşterilerin finansal sağlıklarının iyileştirilmesinden başlayarak katkı sağlamanın önemine inanıyor ve bu vizyonu ülkemize banka olarak sağlayabileceğimiz faydanın kilit parçalarından biri olarak görüyor. Bu amaçla tüzel müşterilerin finansal performanslarının takibini düzenli olarak yapmayı, kuracağı akıllı yapılar ile müşterilerin finansal anlamda ileride sıkıntıya düşebilecekleri noktaları önceden tespit edip onları zamanında uarmayı hedefliyor. Müşterilerin daha güçlü bir finansal yapıya ulaşmalarında izleyebilecekleri yolları Garanti BBVA'nın onlara sunabileceği ürün ve servis önerileri ile zenginleştirerek, kişiselleştirilmiş proaktif tavsiyeler şeklinde sunmayı amaçlıyor. Garanti BBVA'nın önümüzdeki yıllar için vizyonu, sadece müşterilerin başvurdukları zamanlarda değil, her an onların yanında olmak ve onlar hissetmese dahi ihtiyaç duydukları tüm noktalarda geleneksel tanımın ötesinde bir bankacılık anlayışı ile kapsamlı bir finansal danışmanlık hizmetini onlara sunabilmek.

Garanti BBVA, en iyi kullanıcı deneyimini sunmak için kullanıcılarıyla sürekli iletişimde kalarak, müşteri yolculuğunu devamlı gözlemleyip iyileştirmek için adımlar atmaya devam edecek.



QR kodu okutarak
videoyu izleyebilirsiniz.

GÜVEN

ÖNCÜ

SÜRDÜRÜLEBİLİRLİK

SORUMLULUK

DENEYİM

STRATEJİK ÖNCELİKLERDE 2020 PERFORMANSI VE ÖNGÖRÜLER

SÜRDÜRÜLEBİLİRLİK

ŞEFFAFLIK

BAŞARI

ÇEVİKLİK

EMPATİ

DİJİTALLEŞME

Sürdürülebilirlik

6.955 35 dk 16 sürdürülebilir

İlgili Öncelikli Konular	Değer Yaratan Etkenler	Göstergeler	2019	2020
#2 KURUMSAL YÖNETİŞİM VE TÜM RİSKLERİN ETKİN YÖNETİMİ	SÜRDÜRÜLEBİLİRLİKTE ÖNCÜ BANKA OLARAK MÜŞTERİLERİ, KARAR VERİCİLERİ VE SEKTÖRÜ POZİTİF YÖNDE ETKİLEMEK, FARKINDALIĞIN ARTIRILMASINA DESTEK OLMAYA DEVAM ETMEK	Sürdürülebilirlikle ilgili inisiyatlara katılım ve üyelikler	27	27
		Katılım platformları	44	44
		Garanti BBVA'nın dahil olduğu sürdürülebilirlik endekslerinin sayısı	9	10
		Garanti BBVA'nın katkıda bulunduğu Politikaların / Görüş Bildirilerinin sayısı	13	11
		Çevresel ve Sosyal çalıştaylar ve konferanslar	11	7
		Çalıştaylar ve konferanslarda ele alınan / tartışılan konular	15	22
#9 İKLİM DEĞİŞİKLİĞİ: FIRSATLAR VE RİSKLER	ÖNCELİKLİ KONULARDA ETKİLİ SONUÇLARA ULAŞAN TOPLUMSAL YATIRIM PROGRAMLARINA ODAKLANMAK VE ETKİ ODAKLI YATIRIM İLKELERİNİ GÖZETMEK	Sürdürülebilir Kalkınmaya Katkı (milyar TL, kümülatif)	38,4	51
		Toplumsal programlarla ele alınan sorunların sayısı	3	4
		Toplumsal programlara yatırım tutarı (milyon TL)	22,3	60
		KOBİ girişimleri (uygulamalar ve etkinlikler dahil)	10	5
		Kadın Girişimci Ödüllerine başvurması teşvik edilen Kadın Girişimciler (kümülatif)	38.450	39.750
		Kadın girişimciliği etkinliklerine katılan ve Garanti BBVA'nın finansal farkındalığın geliştirilmesine yardımcı olduğu kadınlar (kümülatif)	10.250	8.500
#11 FİNANSAL SAĞLIK VE DANIŞMANLIK	İKLİM DEĞİŞİKLİĞİNE İLİŞKİN RİSK VE FIRSATLARI GÖZETMEK, İŞ SÜREÇLERİMİZE, RİSK POLİTİKALARIMIZA ENTEGRE ETMEK	Rüzgar enerji santrali (RES) pazar payı	%27,5	%24,7
		Yenilenebilir enerji projeleri portföyü sayesinde engellenen sera gazı emisyonları (milyon ton CO ₂ e)	5,9	7,2
		Yeni enerji üretimi yatırımları portföyünün dolaylı karbon ayak izi (Kapsam 3) (yeni proje finansmanı işlemlerinde)	0	0
		Yeni yatırım enerji üretimi portföyündeki yenilenebilir enerji projeleri (yeni proje finansmanı işlemlerinde)	%100	%100
		Uluslararası Finans Kuruluşlarından kullanılan Sürdürülebilirlik Fonlarının toplamı (milyon TL)	1.087	1.359
		Sürdürülebilir ürün / kredi sayısı	42	43
#12 KAPSAYICI BÜYÜME (TOPLUMA KATKI, GİRİŞİMCİLİK, FİNANSAL KAPSAYICILIK, FİNANSAL EĞİTİM)	MÜŞTERİLERİMİZE SUNDUĞUMUZ, SÜRDÜRÜLEBİLİR ÜRÜN ÇEŞİTLİLİĞİMİZİ VE BU ÜRÜNLERİN KULLANIMINI ARTIRMAK	Uluslararası Finans Kuruluşlarından kullanılan Sürdürülebilirlik Fonlarının toplamı (milyon TL)	1.087	1.359
		Sürdürülebilir ürün / kredi sayısı	42	43

Katkı Yapılan
Sürdürülebilir
Kalkınma Amaçları



Dünya sosyal, çevresel ve ekonomik açıdan çok ciddi bir dönüşüm içinde. Bildiğimiz ve alışkın olduğumuz pek çok uygulama, günümüz koşullarında geçerliliğini yitiriyor ve artık ihtiyaçlarımıza cevap veremiyor. Geçtiğimiz 10 yılda toplumların şirketlerden beklentilerinin oldukça değiştiğine tanık olduk. Önümüzdeki 10 yılda ise, bu değişen beklentiler ışığında gücünün daha fazla bilincinde olan, çok daha talepkar toplumlar göreceğiz. Bu gelişmeler ışığında Garanti BBVA, sorumlu ve sürdürülebilir kalkınma yaklaşımını odağına alarak, paydaşlarının beklentilerini karşılamak için pek çok yenilikçi uygulama geliştiriyor.

2020 yılı, Wuhan'da ortaya çıkan COVID-19 virüsü sebebiyle, tüm dünya için alışkanlıkların yerini radikal değişimlere bıraktığı bir yıl oldu. Virüsün Türkiye'de ilk vakasının tespit edildiği Mart ayından 2020 yılının sonuna kadar Garanti BBVA, salgın döneminde de sürdürülebilir finans ve kalkınma alanındaki yenilikçi ürün, hizmet ve çalışmalarını hız kesmeden sürdürmeye devam etti. Bu hızın en büyük etmenlerinden birini, Banka'nın 25 yıldan uzun süredir geliştirmiş olduğu dijital yatırımlar sağlıyor. Pandeminin yayılmasıyla birlikte tüm dünyanın eve kapandığı bu dönemde, bankacılık sektörü dijital dönüşüm açısından daha önce hiç karşılaşmadığı bir hıza tanıklık etti.

Banka, stratejik hedeflerinden biri olan sürdürülebilirliğin desteklenmesi için finansal sermayesinin yanı sıra insan sermayesini ve entelektüel sermayesini seferber etmeye bu süreçte de devam etti. 2020'yi etkisi altına alan salgın sürecinin etkilerini de göz önünde bulundurarak, müşterilerinin ve diğer paydaşlarının içinde buldukları koşulları anlamasını ve ihtiyaçlarına uygun çözümler geliştirmesini sağlamaya gayret etti. Öncelikli konuların başında gelen 2030 Gündemi'nde; yeşil ve sürdürülebilir kredi/tahvillerin yeri oldukça büyük. 2020 sonu itibarıyla sürdürülebilir borçlanma piyasasının toplam hacmi 1,9 trilyon ABD Dolarını aştı.¹ Sadece 2020 yılı ilk 6 ayda, pandemi dönemine rağmen sürdürülebilir tahvil ve kredilerin toplam hacmi 270 milyar ABD Dolarına ulaştı. Bu rakam yıl sonunda toplam 655 milyar ABD Dolarına ulaştı. Türkiye'de, yeşil kredi,

cinsiyet eşitliği kredisi yapısı gibi yenilikçi finansal araçlar ve çözümler geliştiren Garanti BBVA, atmış olduğu adımlarla Türkiye'de sürdürülebilir tahvil ve kredi hacminin genişlemesine yardımcı olmaya devam ediyor.

Yeni fırsatları tespit etmek, ortaya çıkan en iyi uygulamaları ve ürün örneklerini belirlemek ve Türkiye'de sürdürülebilir finans ve kalkınma konusunda liderliğini sürdürmek için emsalleriyle ve iş dünyasıyla küresel seviyede iş birliği yapıyor.

Bu çerçevede Garanti BBVA, Birleşmiş Milletler Çevre Programı Finans Girişimi'nin (UNEP FI) Sorumlu Bankacılık Prensipleri ile Global Compact Türkiye ve İş Dünyası ve Sürdürülebilir Kalkınma Derneği (SKD Türkiye) gibi pek çok aracı platformu içeren toplam 27 inisiyatife aktif katılım sağlıyor, yönetim kurulunda yer alıyor veya başkanlık ediyor.

Garanti BBVA, oluşturulmasında aktif rol aldığı, 2020 sonunda dünya genelinde toplam 200 imzacıya ulaşan ve Türkiye'den 7 bankanın imzaladığı Sorumlu Bankacılık Prensipleri'ni, finansman sağladığı projelerde küresel rehber olarak kabul ediyor. Bu Prensipler'in ışığında, kredi portföyündeki ürünleri finansal parametrelerin yanında finansal olmayan ancak çevresel, sosyal ve yönetim anlamında risk veya etki yaratan kriterlere göre değerlendiriyor. Prensipler'in rehberliğinde Banka içerisinde alınan kararları sabit tutmak yerine yeni hedefler koyarak her seferinde daha iyi performans göstermeyi hedefliyor.

Dow Jones Sürdürülebilirlik Endeksi Gelişmekte Olan Piyasalar kategorisi gibi toplamda 10 sürdürülebilirlik endeksinde yer almaya devam eden Garanti BBVA, sektörde çevresel ve sosyal konularda önde gelen uygulamaları analiz ediyor ve sürekli gelişim için kendine yeni alanlar yaratıyor. 2020'de sayısı 11 ulaşan özel sektör ortak politikası ve beyanlarına içerik desteği vererek sürdürülebilir yol haritalarına ışık tutuyor.

Garanti BBVA, düşük karbonlu ve kapsayıcı büyüme için sunulan finansal araçları çeşitlendiriyor ve uygun maliyetli fonlama için

¹ Sustainable Debt Monitor Report: The Institute of International Finance, January 2021

uluslararası finans kuruluşlarıyla iş birlikleri yapıyor. Entelektüel sermayesinden faydalanarak, gelişmekte olan ülkeler içerisinde bir özel bankanın gerçekleştirdiği ilk sosyal bono ihracının yanı sıra dünya çapında öncü uygulamaları ve sürdürülebilir finans kriterlerini içeren yenilikçi finansman kaynaklarını ülkemize kazandırıyor.

2018'de sunmaya başladığı yeşil kredi ile şirketlerin vade boyunca sürdürülebilirlik performansının iyileştirilmesini teşvik ediyor. Şirketler, vade süresi boyunca çevresel, sosyal, kurumsal yönetim alanlarında belirlenen kriterler doğrultusunda performansını artırdığında, kredi faizi veya komisyon oranlarında avantaj elde edebiliyor. Garanti BBVA'nın benzer bir yapı ile, 2019'da sunmaya başladığı Cinsiyet Eşitliği Kredisi (Gender Loan) dünyada ilk olma özelliğini taşıyor. Cinsiyet Eşitliği Kredisi'yle Garanti BBVA, müşterilerin cinsiyet eşitliği kapsamında yaptığı iyileştirmeler için hem nakdi kredi faizinde hem de gayri nakdi kredi komisyonunda indirim uyguluyor.

2020, pandeminin yarattığı ekonomik ve sosyal krizin etkilerini hayatın her alanında gördüğümüz bir yıl oldu. Buna rağmen Garanti BBVA, müşterilerinin daha sürdürülebilir iş modelleri benimsemelerini teşvik etmek için cinsiyet eşitliği kredisi, sürdürülebilirlikle bağlantılı krediler sunmaya devam etti. Garanti BBVA yine 2020 yılında, kendi borçlanma süreçlerini de ÇSY kriterlerine endeksleyerek dünyanın ilk sürdürülebilirlikle bağlantılı sendikasyon kredisine imza attı.

İklim değişikliği 21. yüzyılda da en önemli küresel sorunlardan biri olma özelliğini korurken sorumlu finans yaklaşımı, KOBİ'lerin işlerini büyütmesini destekleyerek istihdamın artırılması gibi toplumsal konuların yanı sıra iklim değişikliğini de dikkate alarak şekillendiriliyor. Önceki yıllarda olduğu gibi, yeni elektrik üretimi yatırımlarına verdiği proje finansmanı desteğini %100 oranında yenilenebilir enerjiye sağlayan ve bugüne kadar bu alana sağladığı toplam kredi tutarı 5,3 milyar ABD Doları'nın üzerine çıktı. Garanti BBVA, yeşil ve çevreye duyarlı enerjiye desteğini, 2020 yılı itibarıyla altyapısı müsait tüm şube ve binalarında %100 yenilenebilir enerjiden faydalanarak devam ettiriyor.

Garanti BBVA, toplumsal yatırım programları kapsamında yürüttüğü sistematik ve uzun soluklu çalışmalarını sorumlu bankacılık anlayışının temel bir bileşeni olarak kabul ediyor. Bu kapsamdaki stratejik önceliklerini ülkedeki ve dünyadaki toplumsal duyarlılıklar, BBVA Grup öncelikleri, paydaşların beklenti ve ihtiyaç alanları ile uyumlu şekilde belirliyor.

Bu çerçevede nitelikli eğitim, kültür-sanat, girişimcilik ve çevre gibi öncelikli konulara odaklanan stratejik toplumsal yatırım programları vasıtasıyla ortak değer yaratıyor.

Ekonominin sürdürülebilir kalkınmasında kilit rol oynayan KOBİ'lerin, kadın girişimcilerin, ve girişimcilerin, finansal ihtiyaçlarına çözümler üretmenin yanı sıra hem büyümelerini ve esnekliklerini desteklemek, hem de çevre, toplum ve etik alandaki performanslarını geliştirmelerine yardımcı olmak Garanti BBVA'nın hedefleri arasında.

Garanti BBVA Partners Girişim Hızlandırma Programı ile Türkiye'deki girişimcilik ekosisteminin gelişmesine yardımcı oluyor, yatırım çekme ve büyüme potansiyeli olan erken aşama girişimlerin desteklenmesini ve hızlandırılmasını amaçlıyor.

Kadın girişimcilerin finansman kaynaklarına erişimini kolaylaştırıyor, onları Türkiye'nin Kadın Girişimcisi Yarışması ile potansiyellerini gerçekleştirmeleri için teşvik ediyor ve sürdürülebilirliği sağlamak için Kadın Girişimci Yönetim Okulu gibi ücretsiz eğitim programları gerçekleştiriyor. Kadın Girişimci Buluşmaları ile kadın girişimcilerin ihtiyaç duydukları bilgi ve deneyim aktarımıyla yeni iş birlikleri kurmaları ve yeni pazarlara açılmalarına katkı sağlamayı amaçlıyor.

Garanti BBVA'nın kurucusu olduğu Öğretmen Akademisi Vakfı (ÖRAV) tarafından gerçekleştirilen ve Garanti BBVA'nın desteklediği 5 Taş Sosyal ve Finansal Liderlik Programı'nın amacı öğretmenlerin sosyal ve finansal okuryazarlık konusunda bilgilerinin artırılması ve bu becerileri öğrencilere de kazandırmaları. Bunun yanı sıra ÖRAV, tüm dünyanın içinden geçtiği zorlu pandemi sürecinde de yenilikçi online çalışmalarla öğretmenlere katkı sunmayı sürdürüyor. Bu doğrultuda Garanti

BBVA desteği ile 2020 yılında hayata geçirdiği çalışması ise Mesafe Tanımayan Öğretmenler isimli web seminerleri serisi.

Garanti BBVA'nın Toplumsal Yatırım Programları kapsamında faaliyetlerini yoğunlaştırdığı bir diğer alan ise kültür ve sanat... Garanti BBVA; kültürel hayata aktif katılım, bireysel ve kolektif kültürel özgürlüklerin geliştirilmesini insan gelişiminin ve dolayısıyla sürdürülebilir toplumsal kalkınmanın başlıca unsurları arasında değerlendirerek 2011 yılında SALT'ı kurdu. SALT; SALT Beyoğlu, SALT Galata binaları ve SALT Ankara ofisi aracılığıyla topluma ulaşmakta ve özgün ve sürekli gelişen bir kültürel kurum olarak Türkiye'nin kültürel mirasına dair hafızanın oluşturulması ve farkındalık yaratılması konusunda önemli bir rol oynuyor.

İçinde bulunduğu ülkenin gündeminde olan acil durumlarda sorumluluk olarak aksiyona geçmeyi de önceliklendiren Garanti BBVA, koronavirüs salgınıyla mücadelede 2020 boyunca büyük adımlar attı. Devlet üniversitesi hastanelerine teçhizat ve malzeme tedariki için bağışta bulunmasının ardından, T.C. Sağlık Bakanlığı'na teslim etmek üzere 500 adet solunum cihazının tedarikini sağladı. Son olarak, Hatay'daki orman yangınlarının ardından ağaçlandırma çalışmalarında kullanılması için 45 bin fidan bağışında bulundu.

Garanti BBVA, Sorumlu ve sürdürülebilir kalkınmaya odaklanarak şu Sürdürülebilir Kalkınma Amaçları'na aktif katkıda bulunuyor: 1: Yoksulluğa Son, 3: Sağlık ve Kaliteli Yaşam, 4: Nitelikli Eğitim, 5: Cinsiyet Eşitliği, 6: Temiz Su ve Sıhhi Koşullar, 7: Erişilebilir ve Temiz Enerji, 8: İnsana Yakışır İş ve Ekonomik Büyüme, 9: Sanayi, Yenilikçilik ve Altyapı, 10: Eşitsizliklerin Azaltılması, 11: Sürdürülebilir Şehir ve Yaşam Alanları, 12: Sorumlu Tüketim ve Üretim, 13: İklim Eylemi, 14: Sudaki Yaşam, 15: Karasal Yaşam, 16: Barış, Adalet ve Güçlü Kurumlar, 17: Hedefler için Ortaklık.

ORTAKLIKLAR ARACILIĞIYLA YENİ SÜRDÜRÜLEBİLİR UYGULAMALARIN DEVREYE ALINMASI

Sürdürülebilir Kalkınma Amaçları (SKA), 2030 yılı hedeflerine ulaşılmasında iş birliğinin ve ülke hükümetlerinden bireylere kadar tüm paydaşlar arasında iş birliğinin önemine vurgu yapıyor.

Garanti BBVA, sürdürülebilir finans ve kalkınma inisiyatiflerinin uygulanmasındaki lider pozisyonu doğrultusunda, önemli paydaşlarla yeni ortaklıklar kuruyor ve katılımlarını sağlayarak sektörü dönüştürüyor.

Garanti BBVA uzun yıllardır yurt içi ve yurt dışındaki platformlarda yer alarak iş dünyasının, hükümetler ve politika yapıcılarının, pek çok ulusal ve uluslararası kuruluşla yaygın ve üst düzeyde etkileşimini sağlıyor.

UNEP FI Sorumlu Bankacılık Prensipleri Çalışma Grubu toplantıları ile Global Compact Türkiye, SKD Türkiye, Türkiye Bankalar Birliği (TBB) Sürdürülebilir Büyümede Finansal Sektörünün Rolü Çalışma Grubu ve TÜSİAD Çevre ve İklim Değişikliği Çalışma Grubu toplantılarına aktif katılım sağlıyor veya başkanlık ediyor.

2020 FAALİYETLERİ

Garanti BBVA Kurumsal, Yatırım Bankacılığı ve Global Piyasalar'dan Sorumlu Genel Müdür Yardımcısı Ebru Dildar Edin, SKD Türkiye'nin Yönetim Kurulu Başkanlığı görevine devam etti. Türkiye'nin gayri safi yurt içi hasılasının %15'ini temsil eden 19 sektörden toplam 68 üyesiyle SKD Türkiye, 2004 yılından beri iş dünyasının sürdürülebilirliği temel stratejilerinden biri haline getirmesi için çalışıyor.

Oluşturulması için dünya genelinde davet alan 30 banka arasında Türkiye'den tek banka olan ve Eylül 2019'da New York'ta lansmanı yapılan UNEP FI Sorumlu Bankacılık Prensipleri 200 imzacıya ulaştı. BM Sürdürülebilir Kalkınma Amaçları ve Paris İklim Anlaşması'nın hedeflerine önemli katkı sağlaması beklenen 'Sorumlu Bankacılık Prensipleri'; Uyum, Etki, Müşteriler, Paydaşlar, Yönetişim ve Hedef Belirleme, Şeffaflık ve Hesap Verebilirlik olmak üzere altı alana odaklanıyor. Garanti BBVA 2020 Entegre Faaliyet Raporu'nda, UNEP FI Sorumlu Bankacılık Prensipleri kapsamındaki ilk Etki Raporu'nu da paydaşları ile paylaşıyor.



Sorumlu Bankacılık Prensipleri Etki Raporuna 569. sayfada ulaşabilirsiniz.

Özel sektörün 2030 Gündemi'ni iş modellerine entegre etmesi için attığı yenilikçi adımlarla Garanti BBVA, 2020 yılında, Euromoney tarafından Sürdürülebilir Finans Konusunda Orta ve Doğu Avrupa Bölgesi'nin En İyi Bankası seçilirken; Global Finance tarafından Orta ve Doğu Avrupa'nın Sürdürülebilir Finansa En İyi Yatırım Bankası & Türkiye'nin En İyi Yatırım Bankası ödülleriyle ödüllendirildi. Garanti BBVA yine 2020'de, Türkiye'nin önemli projelerinde sağladığı proje finansmanı kredileri ve sürdürülebilir finans alanında yaptığı öncü ve yenilikçi çalışmaları ve sektöre liderlik eden yatırım anlayışı sayesinde; dünyanın önde gelen finans dergilerinden The Global Economics tarafından, Türkiye'nin Sürdürülebilir Finans Konusunda En İyi Bankası ve Türkiye'nin En İyi Yatırım Bankası ödülleri almaya hak kazandı. 2019 yılında Rüzgar Enerjisi Santrali projesi kapsamında imzalanan ve dünyada bir ilk olan Cinsiyet Eşitliği Kredisi yapısı, IJ Global tarafından Yılın En Yenilikçi Çevresel, Sosyal ve Yönetişim Kredisi ödülüne layık görülürken; United Nations Global Compact (UNGC) Ukrayna Yerel Ağı tarafından İnsan kategorisinde Garanti BBVA, Ortaklık Ödülü'nün sahibi oldu.

Garanti BBVA, dünyanın önde gelen sürdürülebilirlik endekslerinden biri olan Dow Jones Sürdürülebilirlik Endeksi Gelişmekte Olan Piyasalar kategorisinde 6 kez üst üste yer almayı başaran, Türkiye'de faaliyet gösteren tek şirket olmayı başarırken, Endeks'te Türkiye'den yer alan tek banka oldu. BIST Sürdürülebilirlik ve Kurumsal Yönetim Endeksleri'nde de yer almaya devam eden Garanti BBVA, Bloomberg Cinsiyet Eşitliği Endeksi'nde Türkiye'den 2017 yılından beri 4 yıl üst üste yer alan tek şirket olurken; FTSE4Good Gelişmekte Olan Piyasalar Endeksi'ndeki yerini de koruyor.

ÖNGÖRÜLER

Garanti BBVA; yeni fırsatları tespit etmek, ortaya çıkan en iyi uygulamaları ve ürün örneklerini belirlemek ve Türkiye'de sürdürülebilir finans ve kalkınma konusunda lider kalabilmek için emsalleriyle ve tedarikçileriyle küresel seviyede iş birliği yapması gerektiğinin bilincinde. Özellikle 2020 yılında tüm dünyayı etkisi

altına alan küresel COVID-19 salgını, salgın sonrası yeni ekonomik modellerin oluşumunda; sürdürülebilir kalkınmanın ve bu yolda kurulacak olan iş birliklerinin önemini bir kez daha hatırlattı.

Tüm dünyada hem devletler hem de iş dünyası tarafından pandemi sonrası kurulacak olan yeni düzenin sürdürülebilirlik odağında olması gerektiği önemle vurgulandı. Özellikle Avrupa Birliği (AB) gibi sürdürülebilir kalkınmayla doğrudan ilgili organizasyonlar, süreç sonrası iyileşmeyi yeşil ve sürdürülebilir kriterler çerçevesinde planlamaya başladı. Geçtiğimiz günlerde, AB'nin 1 trilyon Euro değerindeki 7 yıllık bütçe teklifi ve 750 milyar Euro değerindeki kurtarma paketinin, yeşil ve dijital dönüşüm koşullarına uygun olarak kullanılacağı ve bu bütçenin %25'inin iklim krizi ile mücadele için ayrılacağı açıklandı.

Bununla paralel olarak AB ekonomisini sürdürülebilir kılmak amacıyla oluşturulan ve Avrupa ekonomisinde büyük dönüşüm potansiyeline sahip, politika girişimi Avrupa Yeşil Mutabakatı² ile 2050 yılına kadar Avrupa'nın karbon nötr olması ve ekonomik büyümenin kaynak kullanımından bağımsız olması kararlaştırıldı. Mutabakat içerisinde detaylandırılan dönüşüm planı, Türkiye'deki şirketlerin dönüşümü için de büyük fırsatlar barındırıyor. Bu bağlamda, Garanti BBVA, Türkiye'de öncü olduğu sürdürülebilir borçlanma araçları ve yeşil/sürdürülebilir kredi seçenekleriyle, müşterilerini bu alanda desteklemeye devam edecek.

Özellikle, AB Yeşil Mutabakatı ile ekonomik sistemler içerisinde yerleşecek olan sınırdan karbon düzenlemesi gibi uygulamalar, AB ile ihracat ilişkisine sahip tüm ülkelere ve sektörler -özellikle de- karbon yoğun sektörler ek vergi yükümlülükleri getirecek. Ticaret ilişkisinden olumsuz anlamda etkilenmek istemeyen tüm özel ve kamu oyuncularının, salgın sonrası yeşil iyileşmeye katkıda bulunması gerekecek.

Salgın dönemi etkisiyle yeşil ve sürdürülebilir yatırımlara olan ilgi, birtakım riskleri de beraberinde getiriyor. Özellikle, sürdürülebilir yatırımların gerçekten sürdürülebilir olup olmadığını anlamak,

² https://ec.europa.eu/info/strategy/priorities-2019-2024/european-green-deal_en

toplam hacim büyüdükçe çok daha zor hale geliyor. Bu yüzden sektör oyuncularını, yatırımlarına karar vermeden önce her şeyi açık bir şekilde bulabileceği rehberlere ihtiyaç duyuyor. Bu konuda, Kredi Piyasası Birliği (Loan Market Association) ve Uluslararası Sermaye Piyasaları Birliği'nin (International Capital Market Association) yayınladığı standartlar bulunuyor.

Neye yeşil ya da sürdürülebilir denilebileceğine ilişkin tanımlamalar konusundaki en önemli adım ise Avrupa Birliği tarafından Haziran 2020'de yayımlanan AB Taksonomisi³ oldu. Taksonomi, çevresel alanda hangi yatırımların sürdürülebilir olduğunu kapsamlı bir şekilde tanımlıyor. Taksonomi, bir sözlük görevi görürken; aynı zamanda AB'deki büyük firmaların ve finansal kuruluşların sürdürülebilir finans faaliyetlerine raporlama zorunluluğu getiriyor.

Sürdürülebilirlik alanında, özellikle de iklim değişikliği ile ilgili konularda raporlamanın önemini giderek arttığına tanık oluyoruz. Öyle ki artık devletler bu konuda zorunluluklar getirmeye başladı. Örneğin, Birleşik Krallık 2025 yılına kadar TCFD raporlamasının zorunlu hale geleceğini açıkladı. Taksonomi çalışmaları genişledikçe; bu raporlamalar çok daha geniş bölgelere ve sektörlerle yayılacak. Buna ek olarak, Ekim 2020'de Sermaye Piyasaları Kurulu tarafından yayımlanan Sürdürülebilirlik İlkeleri Uyum Çerçevesi de, Türkiye'deki şirketlerin ÇSY konularındaki farkındalığının artması ve bu alandaki şeffaflık ve hesap verebilirlik ilkelerinin yaygınlaşması yolunda atılan en önemli adımlardan biri oldu. Garanti BBVA, önümüzdeki dönemde de, bu alanda kazanılan bilgi birikimlerini, müşterilerine tıpkı bir danışman niteliğinde aktarmayı ve Türkiye'de yeşil yatırımların gelişimini desteklemeyi hedefliyor.

Garanti BBVA, Türk bankacılık sektöründe esas olarak finans dışı risk yönetimi yaklaşımlarının iyileştirilmesine odaklanacak. Ayrıca kamu ve özel sektör iş birliklerini artırmaya yönelik faaliyetlere destek verecek. BBVA Grubu'nun bir üyesi olarak Banka, iklim değişikliği ile mücadele ve sürdürülebilir kalkınmanın finansmanına

destek vermeyi amaçlayan BBVA Grubu Sürdürülebilir Finans Taahhüdü'ne katkı vermeye devam edecek.

ETKİ ODAKLI YATIRIM ANLAYIŞIYLA HERKES İÇİN ORTAK DEĞER YARATILMASI

Garanti BBVA, düşük karbonlu ve kapsayıcı büyüme için sunduğu finansal araçları çeşitlendiriyor ve uluslararası finans kuruluşlarıyla sürdürülebilir kalkınma odaklı iş birlikleri gerçekleştiriyor. Farklı ihtiyaçlara yönelik ürün ve hizmetler geliştirerek, sürdürülebilir ekonomiye geçiş kolaylaştıran araçlar sunmaya özen gösteriyor. 2020 yılında etki odaklı yatırım anlayışıyla sürdürülebilir kalkınmaya sağlanan katkı 51 milyar TL'ye ulaştı.

Bunun yanı sıra üyesi olduğu BBVA Grubu, 2018 yılında sürdürülebilir kalkınma ve iklim değişikliği ile mücadele etmek için 100 milyar Euro finansman sağlayacağını açıkladığı 2025 yılı Taahhüdü⁴ için toplam 50,2 milyar Euro katkıda bulundu.

ÇSY KRİTERLERİ İÇEREN BORÇLANMALAR VE HİSSE SENEDİ ÜRÜNLERİ TAHVİL/BONO İHRAÇLARI

2020 yılında Garanti BBVA uluslararası finansal kuruluşlardan bu kapsamda 700 milyon ABD Doları tutarında fon sağladı. Bu tutar, Banka'nın 2020 yılında sağladığı toplam borç finansmanının %52'sini oluşturuyor.

HİSSE SENEDİ ÜRÜNLERİ

Garanti BBVA Emeklilik sürdürülebilirlik hisse senedi emeklilik yatırım fonu büyüklüğü 2020 sonu itibarıyla 91 milyon TL. Garanti BBVA Emeklilik Hisse Senedi Fonlarının %10,75'ini oluşturuyor.

3 https://ec.europa.eu/info/business-economy-euro/banking-and-finance/sustainable-finance/eu-taxonomy-sustainable-activities_en

4 <https://www.bbva.com/en/infographic-2025-pledge/>

2020 FAALİYETLERİ

Geçen yıl dünyada bir ilk olarak hayata geçirdiği Cinsiyet Eşitliği Kredi yapısını bu yıl, salgının en etkin olduğu dönemde, ülkemizde faaliyet gösteren kurumsal bir firmaya bağlı turizm sektöründen 4 firma ile daha imzaladı. Toplamda 151,2 milyon TL tutarındaki bu cinsiyet eşitliği kredisinde Garanti BBVA'nın belirlediği kriterlere ek olarak Birleşmiş Milletler Kalkınma Programı (UNDP) Kamu ve Özel Kuruluşlar için Cinsiyet Eşitliği Mührü programı kriterleri de dahil edildi.

Bir diğer önemli işlem ise Eylül 2020'de bir enerji firması ile gerçekleştirilen, Garanti BBVA'nın Sürdürülebilirlik Temsilcisi olarak yer aldığı Türkiye'nin en büyük Sürdürülebilirlikle Bağlantılı Kredi işlemi oldu. 650 milyon Euro büyüklüğündeki bu kredi yapısında, kredi faizi hem çevresel hem de sosyal alanda belirlenen kriterlere endeksledi.

Yine dünyada ilk defa Garanti BBVA tarafından gerçekleştirilen bir diğer önemli işlem ise, Sürdürülebilirlikle Bağlantılı Sendikasyon Kredisi oldu. Yurt dışı borçlanma programı çerçevesinde uluslararası piyasalardan sağladığı sendikasyon kredisini yenileyen Garanti BBVA, Uluslararası Finans Kurumu (IFC) ve Avrupa İmar ve Kalkınma Bankası (EBRD) destekli iki yeni kredi anlaşması imzalayarak yurt dışı piyasalardan yaklaşık toplam 700 milyon ABD Doları finansman sağladı. Garanti BBVA'nın imzaladığı bu sendikasyon kredisi, dünyada bir bankanın aldığı sürdürülebilirlik kriterlerine endeksli ilk yeşil sendikasyon kredisi olma özelliğini de taşıyor. Kredi çerçevesinde, uluslararası bağımsız bir danışmanlık firması, mutabık kalınan kriterler üzerinden Garanti BBVA'nın performansını periyodik olarak değerlendirecek. Garanti BBVA performansını iyileştirerek taahhüt etmiş olduğu kriterleri yerine getirirse kredi faizinde indirimle gidilecek. Mayıs 2020'de imzalanan bu anlaşma, pandemi sürecinin tüm bilinmezliklerine rağmen büyük ilgi gördü ve uluslararası piyasanın Garanti BBVA'ya olan güvenini bir kere daha göstermiş oldu.

Banka, müşterilerinin de borçlanma süreçlerinde sürdürülebilir finansman mekanizmalarından faydalanmaları ve sürdürülebilir

iş modelleri benimsemeleri için çalışıyor. Bu yıl Temmuz ayında, bir müşterimizin 100,5 milyon TL tutarındaki yeşil tahvil ihracına aracılık etti. Bu aynı zamanda Türk Lirası üzerinden gerçekleşen ilk yeşil tahvil ihracı oldu. Bu süreçte, Garanti BBVA bir danışman gibi konumlanarak, tahvil için oluşturulan çerçeve dokümanın hazırlanmasından, rating ajansı ile yapılan görüşmelere kadar her aşamada müşterisinin yanında oldu ve bu alandaki bilgi ve tecrübelerini paylaştı. İhraç sonrasında dijital ve mobil kanallarının da desteğiyle, kurumsal, bireysel ve özel bankacılık müşterilerine, sürdürülebilir kalkınmaya katkı sağlayan yatırımların getirdiği fırsatlar hakkında bilgilendirmeler yaparak, söz konusu yeşil tahvil ihracının çok daha fazla yatırımcıya ulaşmasını sağladı.

ÖNGÖRÜLER

Garanti BBVA önümüzdeki dönemde de yenilikçi ürün ve hizmetlerle müşterilerinin daha sürdürülebilir iş modelleri benimsemelerine destek vermeye devam edecek. 2021 yılında sürdürülebilir kalkınma ve iklim değişikliği ile mücadeleye en az 2,5 milyar TL finansman sağlamayı hedefleyen banka, 2025 yılına kadar bu alanda en az 14 milyar TL finansman sağlayacağını taahhüt ediyor.

DÜŞÜK KARBONLU EKONOMİYE GEÇİŞİN FİNANSMANI

Dünyadaki teknolojik gelişmeler ekseninde yükselen yenilenebilir enerji endüstrisinin ihtiyaç duyduğu finansmanı sağlamak ve ülkemizin yenilenebilir enerji potansiyelinin kullanılmasına katkıda bulunmak Garanti BBVA'nın öncelikli hedefleri arasında yer alıyor.

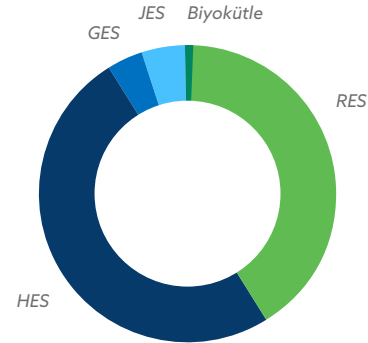
Garanti BBVA, 2015 yılının Ekim ayında karbon fiyatlaması, ormansızlaşmanın azaltılması, iklim değişikliği adaptasyonu ve su risklerinin yönetilmesi ve yeşil ofis standartlarının oluşturulması konularına odaklanan İklim Değişikliği Eylem Planı'nı yayımladı. Türkiye'de, Birleşmiş Milletler Küresel İlkeler Sözleşmesi'nin Karbon Fiyatlandırması İş Liderliği Kriteri girişimine taahhütte bulunan ilk banka oldu. PMR projesi kapsamında Çevre ve

Şehircilik Bakanlığı tarafından yürütülen Ulusal Emisyon Ticaret Sistemi çalışmalarını yakından takip eden Garanti BBVA, bu konudaki küresel gelişmeleri iş modeline yansıtma amacıyla proje finansmanı işlemlerinde, yeni elektrik üretimi projelerinin %100'üne gölge karbon fiyatı uygulamaya devam ediyor.

Bu Eylem Planıyla, yeni enerji üretim yatırımlarına aktarılan toplam kaynağın en az %60'ının yenilenebilir yatırımlara yönlendirilmesini taahhüt etmiş oldu. 2016 yılında Garanti BBVA taahhüdünü bir adım ileriye taşıyarak yeni proje finansmanı işlemlerinde 2020 yılına dek sağlanacak yeni enerji yatırımı finansmanı içinde yenilenebilir enerji projelerinin payının en az %70 olacağını vaat etti. Bu oran 2020 yılında, önceki yıllarda olduğu gibi taahhüdünün çok daha üzerinde, %100 olarak gerçekleşti. Böylece banka, 2020 yılında da yeni enerji üretimi yatırımları özelindeki proje finansmanı kredilerinin tamamını, yenilenebilir enerji projelerine sağladı. 2020 yılı sonu itibarıyla, Proje ve Satın Alım Finansmanı kapsamında tahsis edilen krediler içerisindeki yeşil varlıkların oranı %26, toplam hacmi de 2,1 milyar ABD Doları seviyesinde gerçekleşti. Proje ve Satın Alım Finansmanı portföyünde, elektrik üretimi amacıyla tahsis edilen kredilerin içerisindeki yeşil varlık oranı %73 olurken; enerji, otoyol, havalimanı, liman ve sağlık kampüsü projelerinin dahil olduğu altyapı projeleri içindeki yeşil varlık oranı ise %33 seviyesinde gerçekleşti. Garanti BBVA'nın Türkiye'nin faaliyetteki kurulu rüzgar gücü içerisindeki payı %24,7 seviyesinde gerçekleşti. Bu pazar payımız ile liderliğimizi korumaya devam ediyoruz. Yenilenebilir enerji yatırımlarına sağladığı kümülatif finansman tutarı 5,3 milyar ABD Dolarının üzerine çıktı. 2014 yılından beri Proje Finansmanı kapsamındaki yeni elektrik üretimi projelerinde %100 yenilenebilir enerjiye finansman sağlayan Banka'nın, tüm banka portföyündeki toplam kömür riski %2 seviyesinde gerçekleşti.

Yine 2020 yılında Garanti BBVA'nın finansmanında yer aldığı faaliyetteki güneş, rüzgar ve hidroelektrik santrali projelerinin toplam engellenen emisyonu, Türkiye için güncel ortalama şebeke emisyon faktörüne göre 7,2 milyon tCO₂e oldu.

GARANTİ BBVA'NIN 31 ARALIK 2020 İTİBARIYLA KULLANDIRDIĞI FİNANSMAN DAĞILIMI



Kurulu gücü 2.553 MW olup, tamamı devreye girdiğinde toplam 2.796 MW kapasiteye ulaşacak **RÜZGAR ENERJİSİ SANTRALİ (RES)** projelerine 2,66 milyar ABD Doları,

Kurulu gücü 3.014 MW ve tamamı devrede **HİDROELEKTRİK SANTRALİ (HES)** projelerine 2,42 milyar ABD Doları,

Tamamı devreye girdiğinde 337 MW kapasiteye ulaşacak **JEOTERMAL ELEKTRİK SANTRALİ (JES)** projelerine 263 milyon ABD Doları,

Tamamı devreye girdiğinde 326 MW kapasiteye ulaşacak **GÜNEŞ ENERJİSİ SANTRALİ (GES)** projelerine 244 milyon ABD Doları,

Tamamı devreye girdiğinde 58 MW kapasiteye ulaşacak **BİYOKÜTLE ENERJİSİ SANTRALİ** projelerine 57 milyon ABD Doları.

Garanti BBVA ayrıca, Mayıs 2017 tarihinde yakıt verimliliği sağlayan ve çevresel özellikleriyle öne çıkan hibrit ve elektrikli otomobillerin finansmanına yönelik olarak Çevreci Taşıt Kredisini tüketicilere sundu. 2020 yıl sonu itibarıyla toplam kullandırım 34 milyon TL'ye ulaştı. Bu alandaki uluslararası taahhütlere ve gelişmelere bakıldığında ileride daha da yüksek bir potansiyele sahip olacağını düşünüyoruz. Çevreci Taşıt Kredisi 2020 itibarıyla daha cazip faiz oranlarıyla tüketicilere avantaj sağlayacak.

Bireylerin yeşil ve çevre dostu binalarda yaşamalarını teşvik etmek amacıyla 2017 yılından beri sunduğu Yeşil Konut Kredisi'nde toplam 520 milyon TL kullandıma ulaştı.

Garanti BBVA, 2018'de Türkiye'de bir ilk olarak sunmaya başladığı yeşil kurumsal kredi anlaşması ve devamında hem kredi veren hem de yeşil kredi temsilcisi olarak yer aldığı çok bankalı bir kredi anlaşması olan yeşil proje finansmanı kredisi ile kredi alan şirketlerin vade boyunca sürdürülebilirlik performansının iyileştirilmesini teşvik eden kredi mekanizmalarının piyasada yer almasını sağladı. 2020 yılında, pandemi sürecinin piyasa üzerindeki yıpratıcı etkilerine rağmen Garanti BBVA, yeşil ve sürdürülebilir ürünler konusunda öncü olmaya devam etti. 2020 yılında ikinci Cinsiyet Eşitliği Kredisi anlaşmasına ve hem kredi veren hem de Sürdürülebilirlik Temsilcisi olarak yer aldığı Türkiye'nin en yüksek tutarlı Sürdürülebilirlikle Bağlantılı Kredi Anlaşması'na imza attı. 2020 yılı sonu itibarıyla Garanti BBVA, 5 yeşil ve sürdürülebilirlikle bağlantılı kredi anlaşmasında toplam 295 milyon ABD Doları finansman sağladı.

FAALİYETLERİMİZİN ÇEVRESEL ETKİLERİ

Dolaylı etkilerinde paydaşlarına çevre konusunda yenilikçi çözümler sunan Garanti BBVA, doğrudan etkilerinde de çevre dostu öncü uygulamalar yapmaya devam ediyor. 2019 yılında, Amerikan Yeşil Binalar Konseyi (USGBC) tarafından geliştirilen, yeşil bina derecelendirme sistemlerinden biri olan LEED'in, Zincirlikuyu Genel Müdürlük binası kapsamında Platinyum sertifikasını almaya hak kazanarak; LEED Sertifikası'na sahip Türkiye'den tek Banka olduk. Zincirlikuyu Genel Müdürlük

binasının yanı sıra Garanti BBVA Kızılay Hizmet Binası, Yeni Binalar kategorisinde Platin sertifikaya sahip tek Banka binası. Ayrıca, Garanti BBVA Pendik Teknoloji Kampüsü, Sivas Müşteri İletişim Merkezi ve Karşıyaka İzmir Binası ise LEED Gold sertifikalı olma özelliği taşıyor.

Çevre dostu binalarının yanında, Garanti BBVA 2019 yılında Banka içerisindeki plastik kullanımına ilişkin de aksiyonlar aldı. Bu kapsamda, İş Dünyası ve Sürdürülebilir Kalkınma Derneği, Global Compact Türkiye ve TÜSİAD öncülüğünde kurulan plastik için bir araya gelerek İş Dünyası Plastik Girişimi'nin imzacısı oldu ve bu girişime dahil olarak; 26 şirketle başlayan ve 2020 yılında sayısı 40'ı aşan şirketle birlikte; Banka içerisinde atık haline gelen plastik kullanımının sona ermesini hedefliyor.

2014 yılından bu yana yeni enerji yatırımlarında %100 yenilenebilir enerji projelerini finanse eden Banka, bu alandaki gayretlerini bir adım öteye taşıyarak tarihi nitelikte bir çalışmaya başladı. Bu kapsamda, iki farklı enerji firmasıyla yapılan görüşmeler sonucu, Banka tarafından tüketilen elektrik için %100 Yenilenebilir Enerji Anlaşması gerçekleştirildi. Çalışmanın ilk aşaması olan 2020'de, 809 Garanti BBVA şubesi ve 46 binada, yaklaşık 34.790 milyon kWh'lık elektrik ihtiyacının tamamı yenilenebilir enerjiden karşılandı. Böylece yaklaşık 2,2 milyon ağacın azaltılabileceği sera gazı miktarına denk gelen 34.790 ton CO₂ eşdeğeri karbon emisyonu engellenmiş oldu.

Bunun yanında, teknik açıdan uygun olan Garanti BBVA şubelerinde ve binalarında, enerji doğal ve yenilenebilir kaynaklardan elde ediliyor. Halihazırda, Garanti BBVA Bodrum Şubesi, Sivas Müşteri İletişim Merkezi Binası ve Antalya Akdeniz Şubesi, elektrik ihtiyaçlarını çatı tipi güneş enerjisinden karşılıyor. Genel Müdürlük binası ise 2018 yılından beri aktif çalışan trijenerasyon sistemi ile elektrik enerjisi tüketiminde tasarruf elde ediyor.

Banka'nın karbon ayak izi kapsamında uzun yıllardır yürütülen çalışmalar sonucunda karbon yoğunluğunda yıllar içinde önemli bir azalma elde edildi. ISO 14001 Çevre Yönetim Sistemi'nin

hayata geçirildiği 2012 yılından bu yana Banka'nın karbon yoğunluğu %92 azaldı.

KARBON YOĞUNLUĞU (tCO₂E/TOPLAM AKTİFLER)



2020 yılında, Garanti BBVA, Paris Antlaşmasıyla öngörülen en fazla 1,5 °C'lik sıcaklık artışı hedefiyle uyumlu Bilime Dayalı Hedefler (Science Based Target) çerçevesinde, karbon emisyonlarını 2025'e kadar %29, 2035'e kadar da %71 azaltma hedefi koydu. Banka, Türkiye'de böyle bir hedef açıklayan ilk şirket oldu.

2020 yılında, faaliyetlerinden kaynaklanan emisyonlar için karbon kredileri satın alarak, karbon nötr Banka oldu. Böylece 2035 için vermiş olduğu %71 azaltım hedefinin çok daha fazlasına, 2020 sonunda, yani 15 yıl önce ulaşmış oldu.

Garanti BBVA, çevreye duyarlı ve öncü çalışmalarını, önümüzdeki yıllar içerisinde geliştirmeye devam ederek hem toplumsal hem de çevresel faydaya katkı sağlamaya devam edecek.



Garanti BBVA'nın yıllara dayalı kaynak tüketimi ve karbon emisyonları bilgisini Ek A3'de detaylı bir şekilde görebilirsiniz.

KADIN GİRİŞİMCİLERİN DESTEKLENMESİ

Garanti BBVA, tüm bireylerin fırsatlardan eşit yararlandığı, kapsayıcı bir ekonominin daha verimli olacağı ve daha hızlı büyüyeceği anlayışıyla kadınların istihdama ve ekonomik yaşama aktif katılımını destekliyor. Toplumsal cinsiyet eşitliğini sağlama taahhüdü hem Banka içerisinde hem de ülkemizde herkes için yararlı olacak bir kalkınma sağlanabilmesi anlamına geliyor.

Özel müşteri grubu olarak sınıflandırılan kadın girişimci müşterilere sağlanan kredi tutarı 2020 yıl sonu itibarıyla 8,7 milyar TL'ye ulaştı.

Finansman desteğinin yanı sıra KOBİ Bankacılığı Kadın Girişimci Yönetici Okulu projesiyle kadınlara girişimcilik eğitimleri sunmanın yanında bilgi ve deneyim paylaşımına uygun ortamlar yaratarak iş fırsatları geliştirmelerine destek sağlıyor.

Kadın Girişimci Yönetici Okulu projesi sağladığı katkı ile Sardis ödülleri Toplumsal Cinsiyet Eşitliği kategorisinde Altın Sardis'e layık görüldü.

Kadınların istihdama ve ekonomik yaşama aktif katılımını destekleyen Garanti BBVA'nın kadın girişimcilere kullandığı kredi tutarı 2020 yıl sonunda 8,7 milyar TL'ye ulaştı.

2 Resmî Küçük ve Orta Büyüklükte İşletme (KOBİ) tanımına göre hesaplanmıştır. (İstihdam edilen yıllık çalışan sayısı 250 kişiden az olan, yıllık net satış hasılatı veya mali bilançosundan herhangi biri 125 milyon TL'yi aşmayan işletmelerdir.) Aksi belirtilmediyse Garanti BBVA'nın KOBİ tanımına göre verilmiştir.

KOBİ'LERİ VE GİRİŞİMCİLİĞİ DESTEKLEYEREK İSTİHDAMIN ARTIRILMASI

Türkiye'deki toplam istihdamın %74'ünü oluşturan KOBİ'ler ekonomiye, yerel kalkınmaya ve kapsayıcı ve katma değerli büyümeye önemli katkılarda bulunuyor. Garanti BBVA, KOBİ'lerin finansal esnekliklerini artırmalarında ve ekonomiye yarar sağlayacak katma değerli üretim yapmalarında destek oluyor.

Garanti BBVA KOBİ Bankacılığı² olarak küçük ve orta boy işletmelere sağlanan toplam nakdi ve gayri nakdi kredi hacmi 2020 yılında 81,2 milyar TL'ye ulaştı.

FİNANSAL KURUMLARLA ORTAKLIK YAPILMASI

Reel sektörün iş yapış stratejisini dönüştürmek üzere sektöre öncülük eden Garanti BBVA, 2017 yılında Dünya Bankası grubu üyesi IFC (International Finance Corporation) ile İpotek Teminatlı Menkul Kıymet İhracı (İTMK) programı kapsamında, 5 yıl vadeli 150 milyon ABD Doları karşılığında yaklaşık 540 milyon TL tutarında sözleşme imzaladı. Garanti BBVA'nın ilk yeşil bonusu olma özelliği taşıyan bu program özelinde ilk kez gerçekleştirdiği ihrac olmasının yanında IFC'nin de Türkiye'de yatırım yaptığı ilk İpotek Teminatlı Menkul Kıymet ihracı oldu.

Garanti BBVA, IFC ile TL cinsinden gerçekleştirdiği ilk işlem olma özelliğini de taşıyan fonu, ağırlıklı olarak "Yeşil Konut Kredisi (Green Mortgage)" olarak nitelenen, enerji verimliliği yüksek binaları kapsayan çevre dostu projelerin finansmanında kullanıyor.

Ek olarak, EBRD ile Temmuz 2017'de 75 milyon Euro karşılığı, 313 milyon TL tutarında Yeşil Konut Kredisi anlaşması gerçekleştirildi ve bugüne kadar bu alanda toplam 100 milyon TL kullandırım yapıldı. Yeşil Konut alanındaki bu fonlar, Garanti BBVA'nın İTMK piyasasından sağladığı fonlamanın %46'sını oluşturuyor.

Garanti BBVA, iş yaşamında fırsat eşitliği yaratmak amacıyla 2006 yılından beri kadın girişimcilere destek veriyor. Bu destek

kapsamında, IFC ile kadın girişimcilere özel Türkiye'nin ilk sosyal bono (Gender Bond) ihracını 6 yıl vadeli 75 milyon ABD Doları değerinde gerçekleştiren Garanti BBVA, kadın girişimcilere 36 aya varan vadelerle 400.000 TL'ye kadar işletme sermayesi sağlıyor. Bunun yanında, kadın girişimcileri desteklemek amacıyla, Türk Eximbank ile 2019 yılında Kadın Girişimci İhracat Destek Kredisi protokolü imzalandı.

Garanti BBVA hayata geçirdiği yeni ürünlerle öncü olmaya devam etti. Bu kapsamda, Garanti BBVA, Uluslararası Finans Kurumu (IFC), Avusturya Kalkınma Bankası (OeEB) ve Yeşil Büyüme Fonu (GGF) arasında imzalanan protokoller kapsamında 22 ilde yer alan enerji verimliliği ve yenilenebilir enerji projelerine, KOBİ'lere, kadın girişimcilere 133 milyon ABD Doları finansman desteği sağladı. Garanti BBVA ve Dünya Bankası Grubu üyesi olan Uluslararası Finans Kurumu (IFC) ile yapılan sözleşme kapsamında Türkiye'de geçici koruma sağlanan nüfusun çoğunluğunun yaşadığı, ağırlıklı olarak güney ve güneydoğu illerinde yer alan küçük işletmeleri desteklemek için Garanti BBVA'ya 90,75 milyon ABD Doları olan bir finansman paketi sunuldu. Bu destek paketine ek olarak Garanti BBVA, Avusturya Kalkınma Bankası (OeEB) ile de 22 milyon ABD Doları, kadın girişimcilerin desteklenmesi için kullanılmak üzere olan bir finansmana da erişim sağlandı. Son olarak, Garanti BBVA, enerji verimliliği ve yenilenebilir enerji projelerinde kullanılmak üzere Yeşil Büyüme Fonu (GGF) ile 20 milyon ABD Doları finansman anlaşmasına da imza atıldı.

Geçtiğimiz 15 yılda sürdürülebilir kalkınmaya hizmet eden yenilikçi ürünler geliştiren Garanti BBVA, GMTN (Global Medium Term Notes) programı altında Aralık ayında yurt dışına 5 yıl vadeli 50 milyon ABD Doları yeşil tahvil/bono ihracı yaptı. Böylelikle Banka, Yeşil Bono Prensipleri ile uyumlu ilk Yeşil Bono ihracını gerçekleştirdi. Banka bu ihraçtan sağlanan fonla, BBVA SKA Tahvil Çerçevesi'nde³, iklim değişikliğine çözüm üreten yenilenebilir enerji ve kaynak verimliliği projelerine destek sağlayacak.

2020 yılında yenilikçi ürünler konusunda piyasadaki öncü konumunu devam ettiren Garanti BBVA, dünyada ilk defa bir

³ https://shareholdersandinvestors.bbva.com/wp-content/uploads/2018/04/BBVA-SDGs-Bond-Framework_23042018_Eng.pdf

banka tarafından gerçekleştirilen, sürdürülebilirlik kriterlerine endeksli yeşil sendikasyon kredisi temin etti. Kredi kapsamında belirlenen kriterler üzerinden Garanti BBVA'nın performansın periyodik olarak uluslararası bağımsız bir danışmanlık firması tarafından değerlendirilmektedir. Taahhüt edilen hedeflerin tutturulması durumunda fiyat indirimi sağlanmaktadır. Bu kredi ile Garanti BBVA sürdürülebilirlik uygulamasına bir yenisini daha eklemiş bulunmakta ve yenilenebilir enerji konusundaki taahhütlerini ilk defa bir yurt dışı borçlanma aracında kullanmıştır.

2020 yılı COVID-19 salgını sebebi ile tüm dünyada ekonomilerin ve piyasaların olumsuz etkilendiği bir yıl oldu. Bu dönemde Garanti BBVA salgının olumsuz etkilerine karşı paydaşlarına destek olmak için çeşitli adımlar atmıştır. Bu kapsamda pandemi sebebi ile nakit akışı olumsuz etkilenen KOBİ müşterilerinin sürdürülebilirliğinin desteklenmesi amacı ile IFC'den 50 milyon ABD Doları ve EBRD'den 54,7 milyon ABD Doları finansman sağlanmıştır. Garanti BBVA sürdürülebilir ekonomik kalkınmaya destek sağlayarak pandeminin olumsuz etkilerine karşı piyasanın güçlenmesini amaçlamaktadır.

Salgının olumsuz etkileri devam ederken Garanti BBVA, 2020 yılının son aylarında EBRD ile gerçekleştirdiği Risk Paylaşımı Anlaşması ile Banka'nın risk paylaşımına dayalı ilk işlemini gerçekleştirdi. Bu anlaşma ile Garanti BBVA'nın kullanacağı ticari ve proje finansmanı kredilerine TL, ABD Doları veya EUR cinsinden %50 oranına kadar fonlama sağlanarak kredi tutarlarının yarısı kadar risk ağırlığının sorumluluğu EBRD'ye devredilecek. Pandemi sürecinden etkilenen yatırım projelerinin daha kolay finanse edilmesini sağlayacak anlaşma ile sürdürülebilirlik performansı yüksek veya performansını geliştirmek isteyen yatırımlar önceliklendirilecektir.

ÖNGÖRÜLER

Garanti BBVA, pozitif etki yaratan finansman faaliyetlerini sürdürmeye devam edecek. Türkiye'nin düşük karbonlu ekonomiye geçişini desteklemek ve küresel sıcaklık artışını 1,5

dereceyle sınırlandırma hedefine katkıda bulunmak için yeşil ürün ve hizmetlerini genişletecek. Bu hedefle, yenilenebilir enerji yatırımlarına öncelik vermeye ve portföyündeki karbon yoğun sektörlerle ilgili daha iddialı önlemler almaya devam edecek.

Garanti BBVA aynı zamanda istihdam fırsatı yaratılmasına katkıda bulunacak ve Türk ekonomisinin sürdürülebilir kalkınmasını sağlayacak çeşitli program ve inisiyatiflerle kadın girişimcilerin güçlenmesini desteklemeye devam edecek. Bunun yanında, girişimcilerin de katkısı ile KOBİ'lerin sürdürülebilir işletmeler olmasını sağlayabilmek için desteklerini sürdürecektir.

Garanti BBVA, sürdürülebilir ve iyi çeşitlendirilmiş bir fonlama tabanının temelinde yer alan önemli bir etmen olan tedbirli bir dış fonlama stratejisi izliyor. Banka, farklı coğrafyalardaki muhabir bankacılık ağını genişleterek, müşterilerinin uluslararası işlemlere yönelik gereksinimlerini karşılamayı hedefliyor. Müşterilerinin ihtiyaçlarına özel ticaret finansmanı çözümleri geliştirmeyi, bu alanda muhabir bankalar ve ihracat kredi kuruluşları ile yeni iş birliklerine imza atmayı planlıyor.

TOPLUMSAL YATIRIM PROGRAMLARI

NİTELİKLİ EĞİTİM

Birleşmiş Milletler tarafından kabul edilen Sürdürülebilir Kalkınma Amaçları'ndan 4.sü olan "Nitelikli Eğitim" kapsamında dünya çapında yeterli gelişimin kaydedilmediği gerçeği, günümüzde eğitim fırsatlarının yaygınlaştırılmasının önemini ortaya koyuyor. Bu kapsamda yaratılacak ortak değer; günümüz teknolojisi ve dijitalleşme ile hızla değişen dünyanın ve çağımızın gereksinimlerinin sağlanması, genç nesillerin geleceğe daha iyi hazırlanması için yetenek açığının kapatılmasıyla gerçekleşiyor.

Garanti BBVA tarafından 2008 yılında kurulan Öğretmen Akademisi Vakfı (ÖRAV), eğitimin en önemli odak noktalarından olan öğretmenlerin özel bilgi, beceri ve tutum gerektiren bir meslek olarak toplum algısında hak ettiği değere ulaşmasına

ve onların geleceğe yön veren kuşakların çağdaş ve sağlıklı bir dünya yaratabilmeleri için yetiştirilmesinde liderlik etmelerine katkı sağlamak amacıyla faaliyetlerini sürdürüyor.

Garanti BBVA ve Öğretmen Akademisi Vakfı iş birliğiyle 2017'de hayata geçirilen 5 Taş-Sosyal ve Finansal Liderlik Programı; ilkokul düzeyinde görev yapan öğretmenlerin sosyal ve finansal okuryazarlık konusunda bilgilerine katkı sağlıyor ve çocuk merkezli yaklaşımla aktif öğrenme yöntemlerini kullanarak bu becerileri öğrencilere de kazandırmalarına destek oluyor. Öğrencilere sosyal ve finansal konularda farkındalık kazandırılırken nihai olarak "İyi Vatandaş Olma" bilinci aşılanması hedefleniyor. 5 modülden oluşan projede, "Kişisel Anlayış ve Keşif", "Haklar ve Sorumluluklar", "Tasarıf ve Harcama Bilinci", "Planlama ve Bütçeleme" ile "Sosyal ve Finansal Girişim" konularında, eğitimler veriliyor ve çeşitli aktiviteler düzenleniyor.

ÖRAV, öğretmenlerin uzaktan eğitim sürecini en etkin şekilde yönetebilmeleri için onlara destek olacak kazanımları sağlamaya devam ediyor. Bu çerçevedeki çalışmalarından biri olan Mesafe Tanımayan Öğretmenler web seminerleri serisi, ÖRAV'ın uzaktan eğitim platformu olan eKampüs üzerinden gerçekleştiriliyor. 17 ayrı konu başlığından oluşan bu web seminerleri serisi, yıla yaygın bir şekilde Türkiye'nin 81 ilinde yapılmak üzere 2020'nin Eylül ayı itibarıyla hayata geçti.

Garanti BBVA'nın Tohum Otizm Vakfı Sürekli Eğitim Birimi'ne verdiği destek 2020 yılında da devam etti. Tohum Otizm Vakfı bu çerçevede; özel eğitim alanında hizmet vermekte olan eğitimcilere, otizmlili çocuk sahibi anne-babalara, konuyla ilişkili uzmanlara ve üniversite öğrencilerine yönelik, otizm konusunda teorik ve uygulamalı eğitimler veriyor.

Spor ve beden eğitimi, akademik performansı ve öğrenme başarısını iyileştirmenin yanı sıra çocukları ve gençleri özgün ve yaygın eğitime devam etmeye ve katılım göstermeye motive edebiliyor. Spor, tolerans ve kaynaştırma gibi devredilebilen yaşam becerilerini ve kilit değerleri öğretebiliyor ve okul dışında öğrenme fırsatlarına işaret edebiliyor. Spor toplumsal cinsiyet

eşitliğini savunup cinsiyetçi kalıpları sorgulatabiliyor ve kapsayıcı güvenli alanlar sunabiliyor.

Bu bakış açısıyla Garanti BBVA, 2001 yılından bu yana 12 Dev Adam (A Milli Erkek Basketbol Takımı), 2005'ten bu yana Potanın Perileri (A Milli Kadın Basketbol Takımı), 2013 yılından beri de 12 Cesur Yürek (Tekerekli Sandalye Basketbol Erkek Milli Takımı) ve 12 Cesur Bilek (Tekerekli Sandalye Basketbol Kadın Milli Takımı) takımlarını destekliyor. 12 Dev Adam'ın verdiği ilhamla başlatılan 12 Dev Adam Basketbol Okulları projesi, geleceğin 12 Dev Adamları ve Potanın Perileri'ni bulup yetiştiriyor.

GİRİŞİMCİLİK

Garanti BBVA, KOBİ segmentinde yer alan müşterilerini desteklemek için Kadın Girişimci Yönetici Okulu, Kadın Girişimci Buluşmaları gibi eğitim ve beceri geliştirme programları yürütüyor. Bu programlar sayesinde toplumsal cinsiyet eşitliği konusunda pozitif bir etki yaratıyor.

Garanti BBVA aynı zamanda, girişimcilerin her alandaki ihtiyaçlarını karşılamak amacıyla 2015 yılında Garanti BBVA Partners Girişim Hızlandırma Programı'nı hayata geçirdi. Program kapsamında; bu yıl 5 girişimciye ev sahipliği yapılarak girişimlere; ofis ortamı, mentorluk, iş ağı kurma, pazarlama ve eğitim destekleri gibi konularda yardımcı olundu. Girişimcilerin aldığı toplam yatırım tutarı 22 milyon TL'yi aştı.

KÜLTÜR - SANAT

Kültürel hayata aktif katılım, bireysel ve kolektif kültürel özgürlüklerin geliştirilmesi, maddi ve manevi kültürel mirasların korunması ve farklı kültürel anlatımların korunarak tanıtılması gibi kültürel konular, insan gelişiminin ve sürdürülebilir kalkınmanın başlıca unsurlarından.

Garanti BBVA'nın kültürel hayata aktif katılımı desteklemek için bünyesinde faaliyet gösteren Platform Garanti Güncel Sanat Merkezi, Osmanlı Bankası Müzesi ve Garanti Galeriyi 2011 yılında tek çatı altında toplayıp kâr amacı gütmeyen bir kurum olarak yapılandırması ile hayata geçen SALT topluma ve kültürel gelişime katkı sağlıyor.

Garanti BBVA ayrıca kültürel etkinliklerin yaygınlaşması için de gayret gösteriyor. 23 yıldır İstanbul Caz Festivali'nin festival sponsoru olan Garanti BBVA, aynı zamanda "Garanti BBVA Konserleri" ve "Garanti BBVA ile Sesini Aç" projeleri ile İstanbul'un önde gelen müzik mekanlarına destek veriyor.

ÇEVRE

Garanti BBVA, 29 yıldır WWF-Türkiye'nin (Doğal Hayatı Koruma Vakfı) ana sponsoru. Dünya çapındaki çalışmalarıyla gezegenin sürdürülebilirliğine katkı sağlayan WWF, 100'den fazla ülkede 6.200 çalışanıyla dünyanın en büyük doğa koruma kuruluşlarından biri. WWF-Türkiye denizler, tatlı sular, yaban hayat, iklim-enerji, orman ve gıda alanlarında projeler yürütüyor.

Garanti BBVA ayrıca WWF tarafından her yıl dünyadaki çevre sorunlarına dikkat çekmek için düzenlenen Dünya Saati hareketini de destekliyor. Aynı zamanda WWF-Türkiye'nin Yeşil Ofisler ağının parçası ve vakfın doğa koruma çalışmalarına çalışan gönüllüğü ile katkıda bulunuyor.

Garanti BBVA, dünyanın en güçlü yeşil Sivil Toplum Kuruluşu olarak tanınan, iklim değişikliği ile mücadelede ve doğal kaynakların korunması alanlarında faaliyet gösteren, CDP'nin Türkiye ofisi olan CDP Türkiye'nin de ana destekçisi.

SOSYAL ETKİ ANALİZİ

Garanti BBVA, devam etmekte olan programlarının hedef kitlesi nezdinde yarattığı değeri ve sosyal etkisini değerlendirmek amacıyla Yatırımın Sosyal Getirisi (SROI)⁴ yöntemiyle Sosyal Etki Analizi gerçekleştirmektedir.

2020 FAALİYETLERİMİZ

2020 yılında ÖRAV 81 ilde 19.529 öğretmene ulaşırken eKampüs web sitesinin aktif kullanıcı sayısı 18.340 oldu.

2020 yılında 78 şehirde uygulanan 5 Taş - Sosyal ve Finansal Liderlik Programı ile 564 öğretmen ve 9.000 öğrenciye ulaşıldı.

Mesafe Tanımayan Öğretmenler web seminerleri serisi 2020 içinde, 4 ayda 14.939 öğretmene ulaştı.

Garanti BBVA desteği ile Tohum Otizm Vakfı tarafından yürütülen çalışmalarda 2020 yılında 3.152 kişiye ulaşıldı.

2020 yılında, SALT yapılarında gerçekleşen etkinliklere 2.013 katılımcı eşlik etti. SALT'ın tüm yapılarını ise toplam 144.663 kişi ücretsiz olarak ziyaret etti. 2020 yılı Mart ayından beri çevrimiçi gerçekleşen etkinliklere ise 114.534 kişi katıldı.

2020 yılında Garanti BBVA'nın ana sponsorluğunu üstlendiği basketbol milli takımları Avrupa Şampiyonası eleme gruplarında mücadele etti. Potanın Perileri, 2021 Avrupa Basketbol Şampiyonası ve 12 Dev Adam ise 2022 Avrupa Basketbol Şampiyonası eleme maçlarında ülkemizi temsil etti.

Bu bağlamda Garanti BBVA'nın 2020 yılı içindeki toplumsal yatırım programları 60 milyon TL'ye ulaştı.

ÖNGÖRÜLER

Garanti BBVA, gerçekleştirdiği toplumsal yatırımlarını, ortak değer yaratan bir çizgide geliştirmeyi hedefliyor. 2021 yılında da kendi öncelikli alanları olan nitelikli eğitim, girişimcilik, kültür-sanat ve çevre alanlarında yüksek sosyal etki yaratma odaklı yatırım yapmaya devam edecek.

MÜŞTERİLERE İŞLERİNİ SÜRDÜRÜLEBİLİR BİR ŞEKİLDE BÜYÜTMELERİNDE DESTEK OLUNMASI

Garanti BBVA, ekonominin sürdürülebilir kalkınmasında kilit rol oynayan KOBİ'lerin, kadın girişimcilerin ve girişimcilerin finansal ihtiyaçlarına çözümler üretmenin yanı sıra hem büyümelerini ve sürdürülebilirliklerini desteklemeyi, hem de çevre, toplum ve etik alandaki performanslarını geliştirmelerine yardımcı olmayı hedefliyor. Bu kapsamda insan kaynağı ve entelektüel sermayesinden de yararlanarak eğitimler ve danışmanlık hizmetleri veriyor, çeşitli platformları müşterilerinin

⁴ Yatırımın Sosyal Getirisi (Social Return on Investment-SROI): SROI projelerin sosyal etkisini ölçmek için geliştirilmiş bir yaklaşım. Teknik literatürde 1:1'in üzerinde SROI değerine sahip projeler sosyal getiri anlamında başarılı projeler olarak nitelendiriliyor. Finans dünyasında ise, 2:1 oranında bir oran oldukça başarılı bir sonuç olarak kabul ediliyor.

kullanımına sunuyor ve iş birlikleri kuruyor. KOBİ'lerin ekonomik sürdürülebilirliğine sunduğu destek ile dolaylı yoldan istihdam fırsatları da yaratıyor ve Türkiye'nin sürdürülebilir kalkınmasına katkıda bulunuyor.

2020 FAALİYETLERİ

Garanti BBVA, Türkiye'deki girişimcilik ekosisteminin gelişmesine yardımcı oluyor ve yatırım çekme ve büyüme potansiyeli olan erken aşama girişimlerin desteklenmesini ve hızlandırılmasını amaçlıyor. Garanti BBVA Partners Girişim Hızlandırma Programı ile her ölçek ve sektörden erken aşama girişimleri, KOBİ'leri ve büyüyen girişimleri destekliyor. Program kapsamındaki girişimlere sağlanan ofis ortamı, mentorluk, iş ağı kurma, pazarlama ve eğitim destekleri ile oluşturulan bütünsel destek mekanizması kapsamında girişimcilik döngüsünün her aşamasında çok yönlü ve farklılaşan hizmetler sunuyor. Garanti BBVA Partners, bu yıl 5 girişimciye ev sahipliği yaptı ve Program'a dahil olan girişimcilerin aldığı toplam yatırım tutarı 22 milyon TL'yi aştı.

Kadın girişimcilerin finansman kaynaklarına erişimini kolaylaştırıyor, sürdürülebilirliği sağlamak için Kadın Girişimci Yönetici Okulu gibi ücretsiz eğitim iş birlikleri gerçekleştiriyor ve Türkiye'nin Kadın Girişimcisi Yarışması ile potansiyellerini gerçekleştirmelerini teşvik ediyor. Bugüne kadar 8.500 kadının katılımıyla gerçekleştirilen Kadın Girişimci Buluşmaları ve Girişimci Kadın Buluşmaları ile kadın girişimcilerin ihtiyaç duydukları bilgi ve deneyim aktarımıyla yeni iş birlikleri kurmaları ve yeni pazarlara açılmalarına katkı sağlamayı amaçlıyor. Bu yıl dijital ortamda gerçekleşen Kadın Girişimci Buluşmaları ile daha fazla kadın girişimci ile deneyim paylaşımı yapıldı. Her yıl farklı illerde gerçekleşen Kadın Girişimci Yönetici Okulu projesinin SROI değeri (yatırımın sosyal getirisi) 5 olarak tahmin ediliyor.

Garanti BBVA, 2019 yılında yurt dışı borçlanma programı çerçevesinde Dünya Bankası grubu üyesi IFC (International Finance Corporation) ile kadın girişimcilerin finansmanında kullanılmak üzere 6 yıl vadeli 75 milyon ABD Doları tutarında

Garanti BBVA Partners, bu yıl 5 girişimciye ev sahipliği yaptı ve Program'a dahil olan girişimcilerin aldığı toplam yatırım tutarı 22 milyon TL'yi aştı.

sosyal bono kullanıma başladı. Gelişmekte olan ülkeler içerisinde bir özel bankanın gerçekleştirdiği ilk sosyal bono olma özelliğini taşıyan bu kaynaktan kadın girişimcileri 2020 yılında da faydalandırmaya devam etti.

KOBİ'lerimizin sektörel gelişmelerden haberdar olmasını ve iş hayatlarını etkileyen konularda bilgilendirmelerini de önemsiyoruz. Uzun yıllardır Ekonomist Dergisi iş birliğiyle hayat geçirdiğimiz KOBİ Girişim dergisini tüm KOBİ müşterilerimizle mail olarak paylaşıyor ve ücretsiz olarak faydalanmalarını sağlıyoruz.

Garanti BBVA, bu yıl da hem iç paydaşları hem de uluslararası finansal kurumlar, müşteriler ve sivil toplum kuruluşları gibi dış paydaşları ile Türkiye'de yenilikçi çevresel, sosyal ve yönetim uygulamaları ve şirketlerde kadın ve erkek çalışanlara eşit fırsatlar sunulmasına destek olan sürdürülebilir finansman ürünleri, dijitalleşme, şeffaflık ve finansal olmayan raporlamaya ilişkin yeni trendler hakkında bilgi paylaşımı yapmaya devam etti.

Aynı zamanda Banka, 2020 yılında, ana sponsoru ve destekçisi olduğu CDP Türkiye Çalıştayı, Sürdürülebilir Finans Forumu gibi etkinliklerde, Birleşmiş Milletler Çevre Programı Finans Girişimi gibi kurucu imzacısı olduğu uluslararası ilkelerin lansman toplantılarında ve yıl içinde katıldığı iki canlı yayında da ulusal ve küresel sürdürülebilir trendler, sürdürülebilir tahvil ve kredi piyasaları, uluslararası prensipler ve en iyi çevresel ve sosyal risk yönetimi ile ilgili en güncel konular hakkında bilgi paylaşımını sürdürdü.

Bu çerçevede, 2020 yılı içinde toplam 7 ayrı etkinlikte 22 farklı başlık ele alınarak, kurumsal ve ticari müşteriler ile finansal kuruluşlar birebir bilgilendirildi.

Aynı zamanda Kurumsal Bankacılık ekiplerinin, müşterilere sürdürülebilir tahvil ve kredi piyasaları ve yenilikçi sürdürülebilir finans ürünleri hakkında daha kapsamlı destek verebilmesi için eğitimler gerçekleştirildi.

ÖNGÖRÜLER

Garanti BBVA 2021 yılında ve diğer yıllarda da, kapasite geliştirme çalışmalarında, girişimcilik, dijitalleşme, sürdürülebilir finans ve iklim değişikliği ile mücadele ile çevresel ve sosyal risk yönetimi konularını öne çıkarmaya devam edecek. Paydaşların bilgi ve deneyimlerini paylaşmalarını sağlayan zirve ve toplantılar düzenlenmesi ve ortaya çıkan yeni trendlerle ilgili bilgilendirici eğitimlerin verilmesi müşterilere sunulan destekte kilit rol oynamaya devam edecek. Ortaklıklar ve ihtisaslaşmış ekipler kurarak sürdürülebilir finans ve dijitalleşme gibi konularda teknolojik altyapıdan da faydalanarak teknik destek verilmesi de önümüzdeki yıllarla ilgili yol haritasının bir parçası olacak. Müşterilerin çevresel ve toplumsal eğilimler konusunda bilgilendirilmesi önemli bir yer tutmaya devam edecek.

Kapasite geliştirme çalışmalarının kurgulanmasında Birleşmiş Milletler bünyesindeki platformlar gibi uluslararası mevcut kanal ve platformlardan yararlanılacak.



QR kodu okutarak
videoyu izleyebilirsiniz.

GÜVEN

ÖNCÜ

SÜRDÜRÜLEBİLİRLİK

SORUMLULUK

DENEYİM

STRATEJİK ÖNCELİKLERDE 2020 PERFORMANSI VE ÖNGÖRÜLER

DAHA FAZLA MÜŞTERİYE ULAŞMA

ŞEFFAFLIK

BAŞARI

ÇEVİKLİK

EMPATİ

DİJİTALLEŞME

Daha Fazla Müşteriye Ulaşma

4.221 22 dk 10 dijital

İlgili Öncelikli Konular	Değer Yaratın Etkenler	Göstergeler	2019	2020
<p>İŞ ETİĞİ, KÜLTÜR VE TÜKETİCİNİN KORUNMASI</p> <p>KOLAY, HIZLI ÇÖZÜMLER VE KENDİN YAP SEÇENEKLERİ</p>	<p>MÜŞTERİLERİMİZ NEREDEYSE ORADA OLMAK, DİJİTAL MÜŞTERİ KAZANIMI VE ORTAKLIKLAR GİBİ YENİ KANALLARI ETKİN KULLANMAK</p> <p>MÜŞTERİ TABANIMIZI GENİŞLETMEK VE MÜŞTERİLERİMİZİN BANKAMIZLA OLAN İLİŞKİLERİNİ DERİNLEŞTİRMEK</p> <p>ODAKLANDIĞIMIZ ALANLARDA, RİSK-MALİYET DENGESİNİ GÖZETEREK BÜYÜMEK</p>	Müşteriler	17.639.895	18.779.492
		Dijital Bankacılık Müşterileri	8.352.034	9.571.289
		Mobil Bankacılık Müşterileri	7.731.683	9.074.914
		Dijital Kanallardan Müşteri Olan Kişi Sayısı	3.100	15.544
		İnternet ve Mobil Bankacılık Kanallarından Gerçekleştirilen Yıllık İşlem Sayısı	428 milyon	580 milyon
		Garanti BBVA Log-in Sayısı	1.5 milyar	2 milyar
		Dijital Bankacılığı Aktif Kullanan Müşteri Oranı	%73,4	%79,2
		Şube Adedi	914	894
		ATM Adedi	5.260	5.309
		Garanti BBVA ATM'lerinden Geçen Kartsız İşlem Sayısı	44,8 milyon	59,3 milyon
		Garanti BBVA ATM'lerinden Geçen Kartsız İşlemlerin Tutarı (Milyar TL)	26,7 milyar	50,7 milyar
		QR ile Yapılan İşlem Sayısı	29,4 milyon	51,2 milyon
		POS Terminalleri	651.860	684.896
		Üye İşyerleri	400.700	406.258
Kredi Kartları	10.131.725	10.308.368		

Katkı Yapılan
Sürdürülebilir
Kalkınma Amaçları



EŞSİZ MÜŞTERİ DENEYİMİ İÇİN DİJİTALLEŞME VE DİJİTALLEŞEREK DEĞER ÜRETME

Dijitalleşme şirketlerin iş yapış şekillerini değiştirirken, diğer yandan müşterilerin taleplerini ve tüketim biçimini de hızla dönüştürüyor. İnsanların zamanlarının çoğunu mobil platformlarda geçirmesi şirketlerin işlerini önce mobilden sadece mobile kurulumalarının yolunu açıyor. Dolayısıyla mobil bankacılık platformları müşterilerin bankaları ile etkileşim kurdukları en önemli kanal olarak öne çıkıyor. İş yapış şekli ve ürünler dijitalleşirken bunun müşteri deneyimine aktarıldığı noktada dijitalleşme tam anlamıyla sağlanmış oluyor. Garanti BBVA; dijital kanallarda her zaman daha iyi bir deneyime odaklanarak ve bütünlük kanalı stratejisini benimseyerek, kullanıcılara doğru zamanda, doğru mesajla ulaşmayı hedefliyor. Bankacılık yoğun bir fonksiyon seti gerektirdiğinden bunu kolay, basit kullanıcı deneyimiyle dengelemek gün geçtikçe daha fazla önem kazanıyor. Garanti BBVA da datayı detaylı analiz ederek eşsiz kullanıcı deneyimi yaratmaya önem veriyor ve yaptığı düzenli kullanılabilirlik araştırmalarıyla da eksik noktaları tespit ederek sunduğu kusursuz deneyimi sürdürülebilir kılıyor. Her ürün, hizmet ya da tasarımın odak noktasında "insan" olduğu bilinciyle hareket ediyor.

Akıllı karar teknikleri kullanılarak müşterilere en uygun kanaldan ulaşılması sağlanıyor. Teknolojiyi kullanarak müşteri deneyimini iyileştiriyor. Müşterilere bankacılık hizmetine ihtiyaç duydukları her yerden ulaşma vizyonu ile mümkün olan her platformda geliştirmelere devam ediyor.

Ayrıca dijital kanalları, müşterilerinin mali danışmanlık alabileceği bir ortama dönüştürüyor. Dijital dönüşümü destekleyen finansal araçlar geliştirerek müşterilerin dijital geleceğe hazırlanmalarına da yardımcı oluyor. Dijital kanalları işlem ve ürün başvurusu yapılan bir platformun çok ötesine taşıyarak, müşterileriyle her noktada akıllı etkileşim kuran, onlarla tam anlamıyla güven bağı oluşturan bir deneyim yaşatabilmek vizyonu ile hareket ediyor.

Garanti BBVA yeni teknolojileri sürekli takip edip uygulayarak ve mobil kanalları bu deneyimin tam merkezine yerleştirerek dijital kanallardaki liderliğini sürdürmeyi hedefliyor.

Garanti BBVA, müşterilerinin bulunduğu her kanalda onların ihtiyaçlarını dinleyerek uygun çözümler geliştirmeye önem veriyor. Türk bankacılık sektöründe sosyal medya üzerinden 7/24 hizmet veren ilk müşteri memnuniyeti kanalı olan "Garanti BBVA'ya Sor" ile etkin bir müşteri memnuniyeti hizmeti sunuluyor. Sosyal medya platformlarında kurum imajını destekleyen ürün ve hizmetleri anlatarak iş sonuçlarına katkı sağlayan, finansal ve dijital okuryazarlık alanında yaptığı içerik çalışmalarıyla müşterilerin hayatlarını kolaylaştırmayı hedefleyen, aynı zamanda sosyal medyanın eğlenceli ve dinamik doğasına uygun yaratıcı projeler hayata geçiriyor.

Türk bankacılık sektöründe sosyal medya üzerinden 7/24 hizmet veren ilk müşteri memnuniyeti kanalı olan "Garanti BBVA'ya Sor" ile etkin bir müşteri memnuniyeti hizmeti sunuyor.

Ayda ortalama 45 bin ilgili içerik takip ediliyor ve ortalama 7 bin müşteriye geri dönüş sağlanıyor. Kullanıcıların sosyal medya platformlarını daha sık kullanmaya başlaması ile Garanti BBVA'ya Sor üzerinden yıldan yıla daha fazla müşteriye ulaşıyor. Banka'nın tüm iletişim kanalları içerisinde sosyal medya kanallarının gözle görülür artışı söz konusu. Banka'ya ulaşan toplam şikayetler içerisinde sosyal platformların oranı 2015'te %7,6 seviyelerinde iken bu oran günümüzde %20 seviyelerinde

gerçekleşiyor. Kullanıcıların öneri, yorum ve şikayetlerine hızla dönüş sağlanması müşteri memnuniyetine katkı sağlıyor.

Garanti BBVA, sosyal medyada geri dönüş yaptığı mecraların sayısı dikkate alındığında finans sektöründe en kapsamlı şikayet yönetimi yapan kurum konumunda bulunuyor.

Dijital kanallar, müşteri iletişim merkezi, müşteri analitiği, inovasyon ve ürün geliştirme, müşteri deneyimi ve memnuniyetinden sorumlu dijital bankacılık Genel Müdür Yardımcısı, teknoloji, operasyon, organizasyon ve süreç gelişiminden sorumlu Genel Müdür Yardımcısı ile birlikte, üst yönetim ekibiyle iş birliği yaparak Banka bünyesinde dijital dönüşümün önderliğini yapıyor. Ayrıca kaydedilen ilerleme ve performans, Yönetim Kurulu tarafından yakından takip ediliyor.

2020 FAALİYETLERİ

Türkiye'deki en büyük özel bankacılık dijital müşteri tabanını yönetmekte olan Garanti BBVA Dijital Bankacılık, 5.309 Garanti BBVA ATM, ödüllü Müşteri İletişim Merkezi, yeniliklere öncülük eden Garanti BBVA Mobil ve İnternet ile 9,6 milyon aktif dijital müşteriye bankacılık işlemlerini diledikleri zaman, diledikleri yerden yapma imkanı sunuyor. Bu müşterilerin yaklaşık 9 milyonu mobil bankacılığı aktif olarak kullanıyor; sadece mobil bankacılığı kullanan müşteri sayısı ise 7 milyon civarında. İnternet ve Mobil Bankacılık kanallarından gerçekleştirilen yıllık işlem sayısı yaklaşık 580 milyon. Dijital kanalların etkin bir şekilde kullanıldığı Garanti BBVA'da nakit hariç tüm finansal işlemlerin %97'si dijital kanallar üzerinden gerçekleşiyor. Garanti BBVA Mobil'e login sayısı da her ay düzenli olarak artıyor. 2020'de toplam 2 milyar login sayısına ulaşıldı. Müşterilerine anında, kolay ve kesintisiz bir deneyim sunmayı hedefleyerek, dijital bankacılıktaki liderliğini her yıl korumaya devam ediyor.

Bu yıl pandemi nedeniyle, şubelerin hizmet veremediği bir dünyada dijital kanalların bir alternatif olmaktan çok öteye geçtiği ve tek bankacılık yöntemi olarak öne çıktığı görüldü. Garanti BBVA'nın yıllardır sahiplendiği, süreçlerin %100 uzaktan

yürütülebildiği, tamamen dijitalleşmiş bir bankacılık anlayışının uzak bir geleceğin vizyonu değil bugünün dünyasının gerekliliği olduğu tüm sektör tarafından görüldü.

Pandemi döneminde ticaretin aksamaması hem ülke ekonomisinin bu geçiş dönemini olabildiğince sağlıklı atlaması hem de günlük hayatın aksamaması bakımından kritik önem taşıdı. Bu bağlamda finansal hayatın kesintisiz ve sorunsuz devamlılığı ancak dijital kanalların gücü ile mümkün olabildi. Bu süreçte gerek dijital kanal ağı gerekse uzaktan erişim olanakları ile tüzel müşterilerin her türlü ihtiyacına anında cevap verilebildi. Pandemi döneminde daha çok müşteriye hizmet verebilmek için acil aksiyon planları uygulandı ve dijital kanal kullanımına katkı sağlayacak projeler önceliklendirildi.

Dijital kanalların etkin bir şekilde kullanıldığı Garanti BBVA'da nakit hariç tüm finansal işlemlerin %97'si dijital kanallar üzerinden gerçekleşiyor.

2020 yılı içinde 134 bin kadar tüzel müşteri ilk kez dijital müşteri oldu. Tüzel müşterilerin daha büyük bir kısmına dijital kanallar yoluyla erişebilir hale gelmek ve onların daha da güvenilir ve hızlı şekilde dijital kanallara giriş yaparak kişisel hesaplarına ulaşması için sürekli geliştirmelere devam ediliyor. Birden fazla firma ile ticaret hayatında bulunan müşteriler ya da hem kendi kişisel hesabını hem de firma hesaplarını yöneten müşteriler için hesapları arasında geçiş yapmak çok doğal bir ihtiyaç olup çıkış ve tekrar giriş yapma zorunluluğu zaman kaybına yol açıyordu. Dijital kanallar içerisinde "Kullanıcı Değiştir" özelliği ile müşteriler, kendi hesapları arasında hızlı bir şekilde geçiş yapabilir hale getirildi.

MÜŞTERİLERİN GÜÇLENMESİ

Garanti BBVA veri odaklı yaklaşımı ile müşteri davranışlarını analiz ederek, tüm platformlarını müşteri ihtiyaçlarına göre geliştiriyor. Bu geliştirmeler için detaylı müşteri yaşam döngüsü analizleri yapıyor.

Her zaman her yerde müşterilerin hayatını kolaylaştırmak vizyonu ile hareket eden Garanti BBVA, artık kurumsal WhatsApp kanalından da hizmet veriyor. Uzun zamandır müşterilerine sanal asistanlarla destek veren banka, sesli asistan UĞİ, Facebook Messenger üzerinde yer alan chatbot hizmetine ek olarak, WhatsApp bot hizmetini de başlattı. Müşteriler, günlük hayatta yoğun kullandıkları WhatsApp platformu üzerinden mesajlaşma yoluyla hızlı şekilde sorularına çözüm bulabiliyor, ürün ve hizmetler hakkında detaylı bilgi alabiliyor. Garanti BBVA Kurumsal WhatsApp hattına, +90 444 0 333 numaralı hat kaydedilerek ya da Garanti BBVA Mobil’de yer alan “Bize Ulaşın” sayfasından 7 gün 24 saat ulaşılabilir.

2020 FAALİYETLERİ

Garanti BBVA Mobil’in akıllı asistanı UĞİ, 2020 yılı itibarıyla yeni yüzü ve yeni altyapısı sayesinde, sesli iletişimin yanında yazılı olarak da kullanıcılara destek vermeye başladı. Bu sayede kullanıcılar tercihlerine göre, sesli iletişim kuramayacakları ortamlarda yazılı olarak bankacılıkla ilgili birçok konuda destek alabiliyorlar. Aynı zamanda yeni altyapı ile UĞİ kullanıcıları çok daha iyi anlıyor ve çok daha geniş işlem seti ile destek oluyor. Garanti BBVA tüm bu hizmetleri sunarken, gereken yerlerde insan dokunuşu sağlayabilmenin de önemli olduğu bilinciyle hareket ediyor. Kullanıcıların sanal asistanla konuşurken çözüm bulamadığı noktada, Mobil’den çıkmadan müşteri temsilcisi desteği alabildiği bir yapıya doğru ilerliyor. Dolayısıyla Garanti BBVA Mobil’i müşteri deneyiminin ana merkezi haline getirmek için çalışıyor. Garanti BBVA Mobil’in akıllı asistanı UĞİ’nin yönlendirmeleriyle, yeni geliştirilen ve pilot kullanım sürecinde olan Live Chat kanalı sayesinde müşteriler canlı destek asistanları ile mobil uygulama içerisinde bankacılıkla ilgili birçok konuda destek alıp işlemlerini gerçekleştirebiliyorlar.

İhtiyaç anından yanından olmayı hedefleyen diğer bir özellik ise Hızlı Kredi. Bu özellik ile Garanti BBVA müşterisi olsun ya da olmasın her kullanıcı, garantibbva.com.tr’de yer alan “Ne kadar kredi alabilirim?” formu ile çok kısa süren bir yolculukla ne kadar kredi alabileceğini öğrenebiliyor ve kredisini anında hesabına aktarabiliyor. Garanti BBVA müşterisi olmayan kullanıcılar “Ne kadar kredi alabilirim?” formunun ardından müşteri olma sürecine bağlanarak pürüzsüz bir süreç deneyimi ile kredi kullanım işlemini tamamlayabiliyor.

Müşterilerin evlerinden çıkmadan tüm ihtiyaçlarına uygun tasarlanmış tamamen dijital ürünler yaratılması hedefleniyor. Garanti BBVA müşterileri, bonus.com.tr’den başvurabilecekleri Bonus Dijital kredi kartına ıslak imzaya gerek olmadan kredi kartı sözleşmelerini başvuru onayı ardından dijital olarak onaylayıp hemen sahip olabiliyor. Bu sayede kredi kartlarının ellerine ulaşmasını beklemeden anında internet alışverişlerinde ya da cep telefonları aracılığıyla QR veya NFC teknolojisiyle işyerlerinde kullanabiliyor. Üzerinde sadece kart sahibinin ad soyad bilgisi olan; kart numarası, son kullanım tarihi ve güvenlik kodu bilgilerinin Garanti BBVA İnternet, Garanti BBVA Mobil ve BonusFlaş üzerinden görüntülenebildiği Bonus Dijital kart ile müşteriler, daha güvenli bir alışveriş deneyimi yaşıyor.

Dijital dönüşümü destekleyen araçlardan bir diğeri ise Maaş Firma Kazanımı, kurumlar Promosyonsuz Maaş Anlaşmaları ve Kurum Kodu oluşturma süreçlerini Garanti BBVA Mobil üzerinden şubeye gitmeden rahatlıkla tamamlayabiliyor.

Garanti BBVA aynı zamanda müşteri bağlılığını sağlamak ve ihtiyaçlarına en uygun hizmetleri sunmak için hedefe yönelik çözümler üretiyor ve müşteriye anında dokunabiliyor. Örneğin, Bilet İptal Sigortası ile müşterilerin son dakika değişen seyahat planlarına karşı bilet ücreti güvence altına alınıyor ve satın alınan uçak biletinin iptal edilmesi durumunda belirlenen esaslar dahilinde uçak şirketinin ödemediği tutarın %90’ı sigorta poliçesi tarafından geri ödeniyor. Bir diğer örnek ise Döviz Fiyatlama Motoru. Bu özellik ile Garanti BBVA dijital kanallarından sunulan döviz kurları, müşteri döviz işlem hacim ve alışkanlıklarına göre dinamik hale getirilerek segmente özel kur gösterimi yapılıyor.

Garanti BBVA müşterilerine bütüncül bir kullanıcı deneyimi sunmak için çalışıyor. Özellikle Mart ayından itibaren pandemi sebebiyle evlerinden çıkmadan bankacılık işlemi yapmak isteyen müşteriler için dijital kanallarda alıştıkları şube konforunu sağlamaya çalıştı. Yenilenen Şubeye Gitmeden Yap özelliği ile kullanıcılara Garanti BBVA Mobil üzerinden yapabilecekleri işlemleri detaylı şekilde anlatarak onlara en iyi deneyimi sunmayı amaçladı. Bu dönemde ayrıca artan temassız işlem yapma ihtiyacını tam olarak karşılayan özelliklere sahip olmanın avantajını yaşadı. Garanti BBVA Mobil kullanıcıları Para Çekme, Yatırma, Transfer, Kredi Kartı Borcu veya Kredi ödemelerini QR kod ile şubeye gitmeye ihtiyaç duymadan ATM'ler üzerinden rahatça yapabiliyorlar. Bu dönemde QR ile Para Çekme işlemi yapan bireysel müşterilerin %27 oranlarına ulaştığı da gözlemlendi.

Garanti BBVA para transferi sürecinde de müşterilerinin hayatını kolaylaştıracak yeniliklere imza atmaya devam ediyor. Bireysel müşteriler, Cep Telefonu, T.C. Kimlik numarası, E-posta gibi kişisel bilgileri ile, tüzel müşteriler ise Cep Telefonu, VKN, E-posta bilgileri ile IBAN bilgilerini eşleştirerek IBAN veya Hesap numarasına ihtiyaç duymadan Para Transferi yapılabilecek. 2021 yılında TR Karekod standardına uygun olarak QR hizmetleri yenilenerek, müşterilerin Garanti BBVA kanallarından yapacakları işlemler zenginleştirilmeye devam edilecek.

Garanti BBVA müşteri odaklı bakış açısını farklı kanallarda sunduğu tüm ürün ve işlemler için de koruyor. Bu ürün ve işlemler için tüm platformlarında benzer bir deneyim sunuyor. Tüm kanallarda yapılan işlemler birbirleri üzerinden takip edilebilirken, kanalların kendilerine özgü ihtiyaçları da dikkate alınıyor. Ürünler için ise kanallara özel kampanyalar sunulurken, tüm kanallarda aynı oranların bulunması sağlanıyor.

Özetle, Garanti BBVA tüm kanallarında teknolojiyi odağına alan çözümleri ve müşteri odaklı bakış açısıyla müşterilerin güçlendirilmesine yönelik stratejilerini uygulamaya devam ediyor.

MOBİL BANKACILIK

Garanti BBVA Mobil'den gerçekleştirilen aylık işlem sayısı 55 milyonu aştı. Aktif dijital müşteri sayısı 9,6 milyon olurken, mobil kanalları kullanan müşterilerin sayısı da ciddi bir artışla yaklaşık 9 milyona çıktı. Garanti BBVA Mobil kanalı, nakit hariç finansal işlemler içinde %82,6 paya sahip oldu. 2020 başından bu yana aktif mobil bankacılık müşteri adedinde %17'lik büyüme sağlandı.

**Aktif dijital müşteri sayısı
1,2 milyondan fazla artarak
9,6 milyona ulaşırken,
mobil kanalları kullanan
müşterilerin sayısı da
1,3 milyondan fazla artarak
9 milyonun üzerine çıktı.**

Garanti BBVA 2020'de müşterilerinin tüm bankacılık ihtiyaçlarını dijital kanallarda gerçekleştirmelerini sağlamak ve pürüzsüz bir deneyim sunmak amacıyla mevcut hizmetlerini geliştirmenin yanı sıra yeni ve inovatif çözümlerle de dijital kanallarını zenginleştirdi.

Kullanıcıların günlük ihtiyaçlarında yanında olmayı hedefleyen Garanti BBVA kullanıcıların toplu taşımada en çok yaşadığı yetersiz bakiye dönemini sonlandırarak Kentkart yüklemelerinin yanında İstanbulkart yüklemeyi de kullanıma sundu. İstanbulkart Yükleme ile 200 binden fazla müşteriye ulaşarak müşterilerin hayatına dokunan bir değer yaratmayı başardı.

Garanti BBVA kullanıcılarının e-Devlet kapısına Garanti BBVA İnternet ve Mobil kanallarından erişebilmesi sağlandı.

Garanti BBVA Mobil uygulamasında yer alan Akıllı İşlemler ile kullanıcıların günlük bankacılık işlemlerini daha kolay yapabilmeleri ve para yönetimlerinde farkındalık kazanmaları amaçlanıyor. Akıllı İşlemler kapsamında daha önce devreye alınan "Vadeli Hesaba Düzenli Para Aktar" ve "Harcadıkça Biriktir" kuralına ek olarak "Fatura Öde" ve "Otomatik Altın Biriktir" kuralları devreye alındı. Otomatik Altın Biriktir özelliğini kullanan müşteriler hesaptan veya kredi kartından her ay belirlediği tutarda gram, çeyrek, yarım, tam cinsinden altını düzenli olarak biriktirebiliyor. Fatura Öde özelliğinde de müşteriler sık yaptıkları fatura ödemelerini kolayca görüntüleyebiliyor ve otomatik ödeme talimatı vererek faturalarının kontrolünü sağlıyor. Akıllı İşlemler sayesinde müşteriler kolayca birikim yapabiliyor ve bu sayede finansal açıdan daha sağlıklı oluyorlar. Önümüzdeki dönem Akıllı İşlemler'de müşterilerin finansal aktivitelerini kolayca yönetebilecekleri yeni özellikler de sunulması hedefleniyor.

Garanti BBVA kullanıcılarının ihtiyaçlarını daha iyi gözlemleyebilmek adına her ay düzenli kullanılabilirlik araştırmaları gerçekleştiriyor. Bu araştırmalarla birlikte hem mevcut özellikler için kullanıcı deneyimi sorunlarına çözüm üretiliyor, hem de yeni çıkacak ürünler için kullanıcı deneyimi odak noktasında tutuluyor. Bu doğrultuda yapılan bazı geliştirmeler;

- Mobil uygulamanın açılış sayfalarının tasarımı daha sade ve kullanılabilir bir tasarımla güncellendi, kullanılabilirlik problemleri çözüldü.
- Kullanıcıların pandemi süresinde şubeye gitmesine sebep olacak işlemler tespit edilip, bu adımlar dijitale taşındı. NFC, video görüşmesi gibi teknolojilerle bu adımlar kolayca dijitalden tamamlanabiliyor. Ayrıca yine bu süreçte dijitalliği düşük kullanıcılara, dijitaldeki adımlar Şubeye Gitmeden Yap sayfası altında anlatıldı.
- Tespit edilen ihtiyaçlara daha hızlı cevap verebilmek için geliştirilen Whatsapp bot ve UGI deneyimi, kullanıcıların ihtiyaçlarına kolaylıkla cevap bulabildiği bir alan oldu.

İNTERNET BANKACILIĞI

Garanti BBVA tüm kanallarında müşterilerine temas etmeye ve onların sesini dinlemeye devam ediyor. İnternet bankacılığına eklenen Bize Yazın alanı ile müşterilerin görüşlerini farklı kanallardan dinliyor. Bize Yazın alanına müşteriler şikayet, öneri ve teşekkürlerini müşteri deneyimi ekiplerine iletip, iletişimlerine verilen cevapları ve şikayetlerinin sonuçlarını izleyebiliyor.

İnternet bankacılığında para transferi gibi sık yapılan işlemler, kredi ve kredi kartı gibi sık kullanılan ürünler için düzenlemeler mobil bankacılıkla birlikte bu kanalda da devam ediyor.

Garanti BBVA pandemi sürecinde değişen koşullarla birlikte ihtiyaç, taşıt, konut kredisi ve avans hesap ürünlerinde 6 aya kadar taksit erteleme ve 12 aya kadar vade uzatma hizmetleri ile müşterilerin tüm koşullarda işlemlerini kolay bir şekilde yapmalarını sağlıyor.

Müşteri olma sürecinin tamamen dijital kanallara taşınmasıyla birlikte, Garanti BBVA müşterisi olmayanlar da garanti.com.tr üzerinden yaptıkları kredi başvurularını Garanti BBVA Mobil'den müşteri olarak sonlandırıyor ve kredi kullanabiliyor.

GARANTİ BBVA ATM

Garanti BBVA ATM hizmet ağı 2020 yılında 5.309 noktaya ulaştı. ATM'lerden 337 milyon adet işlem gerçekleştirken, kartsız işlem adeti 59'u aştı. Para çekme ve yatırma işlemlerinin QR ile gerçekleştirilme oranı ortalama %60 arttı ve para çekme işlemlerinin QR ile gerçekleştirilme oranı ise %30'a yaklaştı. Sim kart değişiklik bildirim işlem setine eklenerek Garanti BBVA Müşteri İletişim Merkezi kanalından işlemi gerçekleştirilemeyen müşterilerin şubeleri ziyaret etmeden işlemlerini gerçekleştirebilmeleri sağlandı. Mobil ve İnternet kanallarını kullanmayan müşteriler için ATM'den kolay dijital parola alma yapısı devreye alındı. Bireysel müşterilerin makbuz tercihlerinin tüm kartları için geçerli olabilmesini sağlanarak makbuz tüketiminin azaltılması ve işlemlerin daha doğa dostu hale getirilmesi sağlandı.

BONUS KREDİ KARTI

Kullanıcıların Bonus kredi kartı başvuru ve onay sürecini, bonus.com.tr sitesi üzerinden tamamlayacağı ve sanal kartlarını hemen kullanabilecekleri yeni bir döneme geçildi. Bonus kredi kartı başvurularında ıslak imza ihtiyacı ortadan kaldırılarak, başvuru yapılan kartın anında kullanıma açılma süreci kredi kartı sözleşmesindeki yeni yönetmelik ile birlikte hayata geçirildi. Henüz Bonus kredi kartı bulunmayan Garanti BBVA müşterileri bundan böyle bonus.com.tr üzerinden kredi kartına başvurduklarında, tüm işlemlerini dijital ortamda dakikalar içinde tamamlayabiliyor. Kart başvurusu kabul edilen müşteriler, ıslak imza gerekmeksizin, Garanti BBVA mobil üzerinden Kredi Kartı Sözleşmesine dakikalar içerisinde onay vererek yeni Bonus kartlarına hemen sahip olup, eşzamanlı oluşturacakları sanal Bonus kartlarını da anında internet alışverişlerinde kullanabiliyor. Fiziki kredi kartları da yine sözleşme imzasına gerek duyulmadan müşterilerin adresine teslim ediliyor.

Çok yakın zamanda kullanıcılar kredi kartı sözleşmesini dijital kanaldan onaylamayı her başvuru kanalı ve her kredi kartı markası için yapabiliyor olacak.

BONUS PIU

Kullanıcıların kolayca sahip olacakları, internette güvenle alışveriş yapabilecekleri ön ödemeli Bonus Piu sanal kart 28 Eylül 2020 itibarıyla pazara sunuldu. Bonus Piu ile e-ticaret platformları üzerinden alışveriş yapmak isteyen banka müşterisi olsun veya olmasın her kullanıcı, bir banka hesabı açması gerekmeksizin bonuspiu.com.tr sitesine girerek Bonus Piu ön ödemeli sanal kartını oluşturup anında yükleme yapıp kullanabiliyor. Kredi kartı veya banka kartı bulunmayan ancak internetten alışveriş ihtiyacı olan herkes (12-18 yaş arası gençler, e-ticaret sitelerinde sıklıkla alışveriş yapmayı tercih edenler, oyun meraklıları vb.) ön ödemeli Bonus Piu'ya kart ve kullanım ücreti ödmeden sahip olabiliyor.

Bonus Piu ön ödemeli sanal kart kullanmak isteyenler, ilk etapta internet sitesi üzerinden kartını oluşturuyor. Kartını oluşturan kullanıcılar, bonuspiu.com.tr web sitesi üzerinden Garanti

BBVA kartlarıyla, Garanti BBVA ATM'lerinden, BKM Ekspres ya da MoneySend üzerinden veya başka bankalardan EFT yoluyla belirlenen üst limitlere kadar kartlarına nakit yükleyerek alışveriş yapabiliyor.

Oyun tutkunları Bonus Piu kartlarını oluştururken, çok sevilen ve dünyanın en çok oynanan oyunlarından League of Legends karakterlerinin görselleriyle tasarlayabiliyor.

Lansmanla birlikte ilk iş birliğine Türkiye'nin önde gelen e-ticaret platformu Hepsiburada.com ile birlikte başlandı. Bu kapsamda kullanıcılar, Hepsiburada.com sitesi üzerinden veya bonuspiu.com.tr üzerinden platforma özel Bonus Piu-Hepsiburada kartlarını oluşturarak yükleme yaptıktan sonra 100 TL ve üzerindeki alışverişlerinden lansmana özel yüzde 5 ekstra Hepsiburada bonusu kazanıyor.

Kullanıcılar ayrıca, bonuspiu.com.tr web sitesi üzerinden çok yakın zamanda fiziksel kart başvurusunda da bulunabilecek.

KOD İLE TAHSİLAT

Pandemi ile birlikte fiziki mağazalarını kapatmak zorunda kalan ve web sitesi üzerinden online satış yapmayan işyerlerine özel uzaktan ödeme almaya imkan sağlayan Kod ile Tahsilat ürünü Ağustos ayı itibarıyla hayata geçti.

Kod ile Tahsilat sayesinde işyerleri ek yazılıma ihtiyaç olmaksızın uzaktan ödeme alırken, kart hamilleri de kod.garantibbva.com.tr üzerinden dilediği kartla güvenle ödemelerini gerçekleştirebiliyor. Ciddi ciro kayıpları yaşayan işyerlerini e-ticaret ile hızlı bir şekilde tanıştıran Garanti BBVA, Kod ile Tahsilat ürününü kısa sürede 700'ün üzerinde işyerinin kullanımına açtı.

BONUS DİJİ

Bonus Dijî kartı 30 Eylül itibarıyla pazara sunuldu. Bonus Dijî ile birlikte, Garanti BBVA müşterileri bonus.com.tr üzerinden başvuracakları Bonus Dijî kredi kartına, başvuru onaylarını takiben ıslak imza gerekmeden, sözleşmelerini dijital olarak onaylayıp hemen sahip oluyor ve plastik kartın ellerine

ulaşmasını beklemeksizin, anında internet alışverişlerinde, QR ve NFC-mobil ödemelerde kullanabiliyorlar. Müşteriler, Bonus Diji ile Bonus Trink'in sunduğu tüm özelliklerden ve kampanyalardan yararlanabiliyorlar. Üstelik müşteriler kartlarını teslim almaya gerek kalmadan, başvuruları onaylandığı andan itibaren BonusFlaş, Garanti BBVA Mobil ve Garanti BBVA İnternet'ten ulaşabilecekleri kart numarası, son kullanım tarihi ve CVV bilgileri sayesinde anında internetten alışveriş yapabiliyorlar.

Bonus Diji'nin kart plastiğinin üzerinde sadece müşterinin adı ve soyadı yer alırken, kart plastiğinin üzerinde kart numarası, son kullanma tarihi ve CVV bilgileri yer almıyor. Müşteriler kart bilgilerini BonusFlaş, Garanti BBVA Mobil ve Garanti BBVA İnternet'te görüntüleyebilirler. Dilerlerse kartlarını teslim almadan önce, BonusFlaş üzerinden QR ve mobil ödeme özelliğini de kullanarak kolayca alışveriş yapabilirler. Bonus Diji kartının fiziki POS ve ATM kullanımlarına açılabilmesi için teslim bilgisinin Banka'ya ulaşması gerekiyor.

Mevcutta Garanti BBVA kredi kartı olan müşteriler Bonus Flaş üzerinden, Garanti BBVA müşterileri ise bonus.com.tr ve BonusFlaş üzerinden Bonus Diji kredi kartına başvurarak onay sonrası hiçbir ek prosedür gerekmeden, anında internetten alışverişe, QR ve NFC-mobil ödemelere başlayabilecekler.

**2.100 adedi aşan
e-ticaret iş yerinde,
kart bilgilerini
paylaşmadan, hızlı ve
güvenli ödeme sağlayan
GarantiPay'in işlem
adetleri, 2019'a göre
1,8 kat artış göstererek
3 milyonu geçti.**

BONUSFLAŞ

BonusFlaş, 2020'de dijital kanallara olan eğilimin de artması ile Garanti BBVA kart müşterilerinin kartları ve ödeme çözümleri ile ilgili tüm ihtiyaçları için tercih ettikleri kanal olmaya devam etti. Özellikle e- ticaret ve temassız ödemeler ile ilgili sunduğu çözümlerle kart kullanıcıların evde kaldıkları dönemde hayatını kolaylaştırdı.

Bu dönemde müşterilerin ihtiyaçları gözetilerek düzenlenen zengin içerikli kampanyalarla, kampanya katılım adetleri 2019'a göre 1,7 kat artış göstererek 28 milyonu aştı. QR ile Ödeme ve Mobil Ödeme işlem adetleri, iletişimler ve düzenlenen kampanyaların etkisiyle 2019'a göre toplamda 4 katın üzerinde artış gösterdi. 2 bin 100 adedi aşan e-ticaret iş yerinde kart bilgilerini paylaşmadan, hızlı ve güvenli ödeme sağlayan GarantiPay'in işlem adetleri, 2019'a göre 1,8 kat artış göstererek 3 milyonu geçti, cirosu ise 2019'a göre 2,1 kat büyüyerek 1,2 milyar TL olarak gerçekleşti.

CEPPoS VE ANDRÖİD POS

KOBİ ve mikro ölçekteki iş yerlerinin akıllı cep telefonlarından hızlı ve güvenli bir şekilde ödeme almalarına olanak sağlayan Garanti BBVA CepPOS ürünü ile işyerleri Android tabanlı telefonları ile temassız ödeme almaya devam ediyor.

Ürün sahibi üye işyerleri, Garanti BBVA İnternet şifrelerini kullanarak uygulamaya giriş yapabiliyor, telefonlarının NFC (mobil ödeme) özelliğini kullanarak temassız işlem limitine kadar temassız kartlar ve mobil cüzdanlarla şifresiz, hızlı ve kolay ödeme kabul edebiliyor. Üstelik aynı uygulama içinden satışlarını anlık olarak takip edilebiliyor ve hesaba geçen tutarı görüntüleyebiliyor.

Garanti BBVA CepPOS ürününe ek olarak, yeni nesil Android tabanlı fiziki POS cihazlarına uygun bankacılık ödeme çözümünün sağlanmasıyla, üye işyerlerinin ihtiyacına uygun farklı uygulamaların ödeme uygulamasıyla aynı cihaz üzerinde entegre olarak çalışması olanaklı hale geldi. Bu sayede tek cihaz üzerinde uçtan uca satış işleminin tamamlanması mümkün

olurken, müşterilerin kasaya gitmeden reyonda ödeme yapabilmesinin önu açıldı.

ÜYE İŞYERİ ÇÖZÜMLERİ

2020 yılı içinde pandemi önlemleri kapsamında, müşterilerin hayatını kolaylaştırmak ve yüz yüze ödemelerde POS cihazına temas etmeksizin ödemelerin gerçekleştirilmesini sağlamak adına temassız ödeme özelliği olmayan POS cihazlarının yenilenmesi ve müşteri erişiminin kısıtlı olduğu işyerlerinde temassız pinpad cihazları ile ödemenin kolaylaştırılması sağlandı. Bu sayede temassız işlem adetleri 2019 yılına kıyasla 2020 yılında 3 kat artış gösterdi.

Benzer şekilde, QR kodu ile ödeme gerçekleştirilebilen cihaz oranı artırılarak kartsız ödemelerin desteklenmesi ve müşteri memnuniyetinin artırılması sağlandı.

Pandemi döneminde müşterilerinin sağlığını önceliği yapan Garanti BBVA, temassız ödeme özelliği olmayan POS cihazlarını yeniledi ve temassız işlem adetleri 2020 yılında 2019 yılına kıyasla 3 kat artış gösterdi.

Üye işyeri başvurusunun şube kanalının yanı sıra, Müşteri İletişim Merkezi ve Garanti BBVA İnternet aracılığı ile de gerçekleştirilmesi olanaklı hale geldi. Sözleşme onayları ve gerekli belge yüklemelerinin de dijital bankacılık kanalları aracılığı ile gerçekleştirilebilmesi ile üye işyeri almak isteyen müşterilerin şubeye gitmeye gerek kalmaksızın ev veya işyerlerinden başvuru sürecini sonuçlandırmaları olanaklı hale geldi.

Garanti BBVA CepPOS ürünü sayesinde ise akıllı Android tabanlı telefonu olan ve basit usul çalışan mikro işyerlerinin nakit yerine

temassız kartlarla hızlı ve kolay ödeme kabul etmesi sağlandı.

E-ticaret tarafında müşteriye başvuru tarafında dokunan tüm süreçler hassasiyetle gözden geçirilip iyileştirildi. Bu dönemde sanal poslarda başvuru süresi 7 günden 2 güne düştü. Mevcut müşterilerin de günlük hayatını kolaylaştırıcı çalışmalara başlandı.

ÖNGÖRÜLER

Açık bankacılık düzenlemeleri ile hayatımıza giren finansal verinin demokratikleşmesi, müşterilere en yüksek faydayı en güvenli şekilde sağlayacak deneyime dönüştürülecek. Açık bankacılık servislerinin kullanımında, müşterileri her adımda doğru bilgilendirmek, güvenliklerini azami seviyede sağlamak ve verinin sorumlu kullanımı sağlamak hassas bir öncelik. Deneyim olarak ise, müşterilerin finansal verilerini katma değerli servislere çevirerek onların hayatlarını kolaylaştırmak, daha fazla veri ile beslenen ileri analitik modeller ile finansallarının iyileşmesine katkıda bulunmak ve bütünsel Garanti BBVA deneyimlerini zenginleştirmek hem bireysel hem tüzel müşteriler için Banka'nın önceliklerinden.

2020 yılı itibarıyla ülkemizde de dijital bankacılık ve ödeme hizmetlerini yeniden şekillendirecek Açık Bankacılık kanununun yürürlüğe girmesiyle yeni hizmetler ve ürünler üretmek için çalışmalara başlandı. Ticari müşteriler için planlanan ve çok yakında hayata geçecek olan projelerle, KOBİ müşterilerinin iş döngüsünün çok daha içerisinde olacak, nakit akışlarını çok daha iyi görüntüleyebilecekleri arayüzler ve birçok yeni ödeme çözümü sunulması hedefleniyor. 2021'de hayatımıza girecek Açık Bankacılık hizmetleriyle, Ticari müşterilerin bir çok operasyonel sürecini Garanti BBVA Kurumsal Mobil ve İnternet kanalından otomatize etmelerini sağlayarak, müşterilerin verimliliğini artırmaları sağlanacak.

Yasal düzenlemeler ve teknolojik gelişmelerle birlikte müşteri olma süreci dijital kanallarda devam edecek. Garanti BBVA Mobil ile müşteri olma süreci Garanti BBVA Mobil'den başlıyor, şubede yalnızca imza atılması ile sonlanıyor. Bu sayede şubede müşteri olma sürecini kısaltan Garanti BBVA, 2021 yılında yürürlüğe girmesi öngörülen yasal düzenleme ile müşteri olma

sürecinin baştan sona dijital kanallarda tamamlanabilmesi için çalışmalarına devam ediyor. Müşteri olma süreci uçtan uca dijital kanallara taşınmasıyla birlikte iş ortaklıkları ile bu kanalın kullanımı yaygınlaştırılacak. Şahıs firmaları ve maaş müşterileri için de uçtan uca dijital müşteri olma süreci hazırlanacak.

Müşterilerin hayatlarını kolaylaştıran ürün ve hizmet çeşitliliğini zenginleştirme amacının ötesinde, onların finansal durumlarını daha iyi bir seviyeye taşımak için finansal tavsiyeler vermek, önceden farkında olmaları gereken durumlarda uyarılarda bulunarak beklenmedik durumlara karşı hazır olmalarını sağlamak önümüzdeki dönemde temel odak alanlarından biri olacak. Garanti BBVA, müşterilerinin finansal okuryazarlıklarını artırmanın ve finansal durumları hakkında daha fazla bilgi sahibi olmalarını sağlamanın, müşteri memnuniyeti ve topluma karşı sosyal sorumluluğunu yerine getirmenin bir Banka olarak vazgeçilmez faktörleri olduğunun bilincinde çalışmalar yapmaya devam edecek.

Garanti BBVA, müşterilerin şubeye gitme zorunluluğu olmadan bankacılık süreçlerini gerçekleştirebilmesi için dijital kanallardan sunulacak yeni hizmetler için durmadan çalışıyor ve bu hizmetleri müşterileri ile buluşturacağı zamanlar için sabırsızlanıyor. Örneğin, tüzel müşteriler ticaret hayatının da gereklilikleri ile bankaya çok daha fazla doküman iletiyor. Bu da tüzel müşterilerde bankacılık işlemlerini uçtan uca dijital kanallardan halledilmesinin kimi noktalarda önüne geçerek, dijitalleşmeyi kısıtlıyor. Müşterilerin bankaya düzenli ilettiği dokümanları, şubeye gelmeden dijital kanallardan yüklemeleri ve şubelerin bu işlemlerden eş zamanlı haberdar edilmesi için geliştirmeler tamamlanıyor.

Tüm tüzel müşterilere devam eden pandemi süreci ile birlikte destek ihtiyacı duydukları anlarda ve sonrasında uzaktan yardımcı olabilecek akıllı yapılar kurulması amaçlanıyor.

Garanti BBVA tüzel dünyada daha fazla müşteriye ulaşmak için şubelerdeki iş gücünün daha etkin kullanılmasını çok önemsiyor. Şube çalışanlarının operasyonel yükler altında ezilmeden

müşterilerine maksimum oranda dokunabilmeleri ve şube lokasyonuna bağlı kalmadan dışarıdaki ticaret hayatının bir parçası olmaları hedefleniyor. Hem mevcut personelin daha çok müşteriye ulaşabilmesi için vaktini daha verimli kullanması hem de müşteri ihtiyaçlarına daha donanımlı şekilde cevap verebilmesi için banka datasını etkin kullanmasını sağlayacak akıllı araçlar ve servis modelleri üzerinde çalışılıyor.

Garanti BBVA tüm çalışmaları ile sürdürülebilirlik uygulamalarına öncülük ediyor. Sürdürülebilirlik için yapılan çalışmalarını dijital kanallarda da etkin bir şekilde duyurarak kullanıcılarının da desteğini almayı hedefliyor.

Garanti BBVA en iyi kullanıcı deneyimini sunmak için, kullanıcılarıyla sürekli iletişimde kalacak, müşteri yolculuğu devamlı gözlemleyecek ve güncel teknolojileri hızlı bir şekilde uygulayarak dijital bankacılıkta sektör liderliğine devam edecek.

FULYA GÖYENÇ
Direktör - Kurumsal
Bankacılık



ERGUN ÖZEN
Yönetim Kurulu Üyesi



ÖZNUR METİNER
Direktör - Yetenek
ve Kültür Çalışan
Deneyimi



ERHAN ZEYNELOĞLU
Genel Müdür - GarantiBank
International



SELAHATTİN GÜLDÜ
Genel Müdür Yardımcısı -
Ticari Bankacılık



QR kodu okutarak
videoyu izleyebilirsiniz.

GÜVEN

ÖNCÜ

SÜRDÜRÜLEBİLİRLİK

SORUMLULUK

DENEYİM

STRATEJİK ÖNCELİKLERDE 2020 PERFORMANSI VE ÖNGÖRÜLER

OPERASYONEL ÜSTÜNLÜK

ŞEFFAFLIK

BAŞARI

ÇEVİKLİK

EMPATİ

DİJİTALLEŞME

Operasyonel Üstünlük - I

4.688 24 dk 14 kredi

İlgili Öncelikli Konular	Değer Yaratan Etkenler	Göstergeler	2019	2020 Gerçekleşen	2020 Beklenti	Karşılaştırma
<p>#1 SERMAYE YETERLİLİĞİ VE FİNANSAL PERFORMANS</p> <p>#2 KURUMSAL YÖNETİŞİM VE TÜM RİSKLERİN ETKİN YÖNETİMİ</p> <p>#4 KOLAY, HIZLI ÇÖZÜMLER VE KENDİN YAP SEÇENEKLERİ</p>	<p>SÜRDÜRÜLEBİLİR BÜYÜMEYE ODAKLANIRKEN, SERMAYEMİZİ ETKİN KULLANMAK VE YARATTIĞIMIZ DEĞERİ EN ÜST DÜZEYE ÇIKARMAK</p> <p>MALİYET VE GELİR SİNERJİLERİNİ GÖZETİRKEN, İŞ MODELİMİZİ VE SÜREÇLERİMİZİ, OPERASYONEL VERİMLİLİK BAKIŞ AÇISIYLA SÜREKLİ GELİŞTİRMEK</p> <p>FİNANSAL VE FİNANSAL OLMAYAN RİSKLERİ ETKİN YÖNETMEK</p>	AKTİF BÜYÜMESİ (%)	%7	%26	-	-
		TL KREDİ BÜYÜMESİ (%)	%7	%33	~%25	Beklentiden İyi
		YP KREDİ BÜYÜMESİ (%)	(%6)	(%1)	Daralma	Paralel
		TAKİPTEKİ KREDİLER ORANI (%)	%6,8	%4,5 (4.7 milyar TL kayıttan düşürülmesi ile düzeltilince %5,7)	~%6,5	Beklentiden İyi
		NET TOPLAM KREDİ RİSKİ MALİYETİ (BP)	272	231	<300bp	Beklentiden İyi
		SWAP MALİYETLERİ DAHİL TÜFE HARİÇ NET FAİZ MARJİ (%)	%4,3 (+78bp Yıllık artış)	14bp genişleme (21bp genişleme TÜFE dahil)	50bp genişleme	Beklenti altı (fonlama maliyetlerinde beklenenden yüksek artış ve payda etkisi nedeniyle)
		NET ÜCRET VE KOMİSYON BÜYÜMESİ (%)	%23	+%5	Yüksek tek haneli daralma	Beklentiden İyi
		OPERASYONEL GİDERLER (%)	%18	%15 (Net kâra etkisi: <%9. Hedge mekanizmaları ve önceden belirlenmiş karşılıklar sebebiyle)	%<10	Paralel
		GİDER/GELİR ORANI' (%)	%39	%36,5	-	-
		KALDIRAÇ	6.9x	7.7x	-	-
		ORTALAMA ÖZKAYNAK KÂRLİLİĞİ (%)	%12,4	%11,0 (Serbest karşılık ile düzeltilmiş: %14,4)	%10-13	Beklentiden İyi (Bütçede dahil olmayan serbest karşılıklar ile düzeltilmiş)
		SERMAYE YETERLİLİK ORANI (%)	%17,8	%16,9 (BDDK geçici önlemleri dahil değil)	-	-
ÇEKİRDEK SERMAYE ORANI (%)	%15,4	%14,3 (BDDK geçici önlemleri dahil değil)	-	-		

1 Gelir tanımı: Net Faiz Geliri + Net Ücret ve Komisyonlar + YP provizyon hedgeleri hariç Net Ticari Kâr/Zarar + Provizyon iptalleri hariç Diğer Gelirler + İştiraklerden Elde Edilen Gelirler

Katkı Yapılan
Sürdürülebilir
Kalkınma Amaçları



FİNANSAL PERFORMANS

Garanti BBVA için değer üretim sürecinin merkezinde yer alan finansal performans, sürdürülebilir büyümenin hem sebebi hem de sonucu. Banka, ürünlerini müşterilere sunarak, tesislere yatırım yaparak, operasyonel ve çevresel verimlilik bakış açısıyla iş modeli ve süreçlerinde sürekli iyileştirme sağlayarak ekonomi üzerinde dolaylı ve doğrudan etki sahibi.

Üretilen değeri en üst düzeye çıkarmak için sermayenin etkin kullanımını hedefleyen Garanti BBVA, sağlam aktif kalitesinden ve ihtiyatlı duruşundan ödün vermeyen gerçek bankacılık ilkesi ile disiplinli ve sürdürülebilir büyümeye odaklanıyor. Koşulsuz müşteri memnuniyeti yaklaşımını güçlü sermaye yapısı ve verimlilik odağıyla birleştirerek uyguladığı etkin bilanço yönetimiyle ekonomiye desteğini sürdürüyor.

2020 yılında Garanti BBVA, toplam konsolide aktiflerini yıllık %26 artışla 541 milyar TL'ye ulaştırırken, toplam canlı kredilerde %29 büyüyerek, faiz getirili aktiflerin toplam aktifler içindeki oranını %82'den %84'e çıkardı. Her zaman müşterilerinin yanında olan Garanti BBVA, kredilerin toplam aktifler içindeki payını %60'dan %62 seviyesine çıkardı. Bugün Garanti BBVA, bireysel bankacılıktan ödeme sistemlerine, konut kredilerinden otomobil kredilerine, KOBİ'lerden proje finansmanına, işlem bankacılığından dijital bankacılığa kadar farklı segmentlerinde sektöre öncülük ediyor.

Garanti BBVA, başarılı çift para birimli bilanço yönetiminin yardımıyla likit bilanço yapısını pandemi kaynaklı volatilitenin yüksek olduğu 2020 yılında da korudu. Garanti BBVA'nın çeşitlendirilmiş ve dinamik fonlama yapısı içinde en büyük payı müşteri odaklı mevduat tabanı oluşturmaya devam etti. Müşteri mevduatı tabanında artış oranı kredi büyümesine paralel %30 seviyesinde gerçekleşti. Bu sayede, Banka kredi/ mevduat oranını, konsolide bazda %94 seviyesinde tutmayı başardı. Garanti BBVA'nın bireysel mevduatlardaki gücü, müşteri ihtiyaçlarını ve memnuniyetini işin merkezine yerleştiren yenilikçi iş modelinin bir sonucu.

Pandemi dolayısıyla sektöre sağlanan finansal destek paketleri, yılın ilk yarısında kredi faizlerini görece düşürdü. Genişletici politikalar üzerine kurun hızla değer kaybetmesi ve iç talebin güçlenmesi enflasyonu tetikledi. Enflasyon baskıları nedeniyle TCMB Temmuz ayı itibarıyla sıkı para politikası uygulamaya başladı. Bunun etkisiyle Yılın ikinci yarısında, fonlanma maliyetleri artmaya başladı. Fonlama maliyetlerinin artan baskısı ve kredi faizlerinin gerilemesine rağmen, çeşitlendirilmiş fonlama yapısı, vadesiz mevduatların toplam mevduatlar içerisindeki artan payı ve TÜFE'ye endeksli kağıtların getirileri sayesinde net faiz marjını 2019 sene sonuna göre artırmayı başardı. Garanti BBVA, swap giderleri dahil toplam net faiz marjını yıldan yıla 21 baz puan artırarak rakipleri içinde %5,4 ile en yüksek net faiz marjı seviyesine sahip olmayı sürdürdü.

Garanti BBVA, ihtiyatlı, risk-getiri odaklı bir kredi kullandırım stratejisi izliyor. Risk değerlendirmesinde proaktif ve tutarlı bir yaklaşım sergileyen Garanti BBVA, bu sayede sağlam aktif kalitesini de koruyor. Bu yıl pandemi kaynaklı olumsuz etkiler, ekonomik aktivitedeki yavaşlama ve artan işsizlik sebebiyle ihtiyatlı duruşu koruma amacıyla provizyonlar yüksek kalmaya devam etti. Net kredi riski maliyeti, kur etkisi hariç, 2020 yılında %2,3 seviyesinde gerçekleşti. Provizyonlarda kur kaynaklı etkilere karşı bilançoda yabancı para uzun pozisyon tutulduğu için, kurdaki değer kaybı kaynaklı provizyon artışının dip kara etkisi olmuyor. 2020 yılında yaşadığımız pandemi kaynaklı etkilere karşı sektör oyuncularını desteklemek için ödeme erteleme uygulaması devreye alındı ve kredilerin takibe alınma gün sayısının 90 günden 180 güne çıkarıldı. Bu sebeple, takipteki kredilere net girişler negatifte kaldı. Takipteki krediler oranı, bu düzenlemenin etkisiyle birlikte, kredilerdeki güçlü büyüme ve kayıttan düşülen kredilerin etkisiyle 2019 yılındaki %6,8 seviyesinden 2020 yılında %4,5 seviyesine geriledi.

Garanti BBVA'nın çeşitlendirilmiş, aktif bir şekilde yönetilen fonlama tabanı, BDDK'nın geçici önlemleri hariç %16,9 düzeyindeki sermaye yeterliliği, yaklaşık 19 milyon müşterisinin güveniyle büyüyen mevduatları ve dış finansman kaynaklarına kesintisiz erişimi, Banka'nın iş modelini ve uzun vadeli sürdürülebilir büyümesini besliyor.

İş modeli, çeşitlendirilmiş ücret alanları ve dijitalleşme oranı giderek artan süreçleri Garanti BBVA'nın sürdürülebilir gelir elde etme yeteneğini destekliyor. Tüm bunlar, rakipleri arasında en yüksek net faiz marjının ve en yüksek net ücret ve komisyon tabanının Garanti BBVA'nın elinde olmasını sağlıyor. Banka, verimlilik odağını da koruyor ve sürdürülebilir değer üretimini pekiştirmek için faaliyet giderlerini etkin bir biçimde yönetiyor.

MALİ DURUM, KÂRLILIK VE ÖDEME GÜCÜNE İLİŞKİN DEĞERLENDİRME

2020 yılı küresel ekonomide ve piyasalarda COVID-19 salgınının etkisi altına aldığı, merkez bankalarının para politikalarında hızlı bir şekilde esnediği, monetizasyonun arttığı ve bunun yanı sıra ülkelerin maliye politikalarında büyük kapsamlı mali teşvikler uyguladığı bir dönem olarak geride kalmıştır. Diğer yandan, ülke içi ve ülkelerarası ticaret hacminin oldukça küçülmesi ekonomiler üzerindeki başlıca riskleri oluşturmuştur.

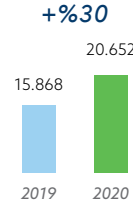
Türk varlıkları yılın önemli bir kısmında pandeminin etkilerini sınırlama amacıyla esnek para politikası ve gevşek likidite koşullarının olduğu bir piyasa ortamını tecrübe etmiş olsa da son çeyrek itibarıyla enflasyon görünümünün bozulması ile birlikte sıkılaştırıcı para politikası yeniden önem kazanmış ve faizler yukarı yönlü bir seyir izlemiştir. Bu bağlamda, yılın son çeyreğinde ekonomide atılan normalizasyon adımları eşliğinde kredi büyümesinde sakinleşme gözlenmiştir.

Garanti BBVA; gerek düşük faiz ortamında, gerekse de TL faizlerinin ve ülke risk priminin yüksek olduğu dönemlerde; bir yandan aktif kalitesini korumaya özen gösterirken, müşterilerine her durumda kredi imkanı sağlamaya devam etmiş; salgının ekonomik etkilerinin müşterileri nezdindeki etkisinin azalmasına katkı sağlamaya çalışmıştır. Aynı zamanda, 2020 yılı içinde likidite durumu açısından oldukça sağlıklı bir durumda kalmayı başarmıştır.

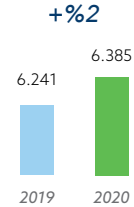
1. GÜÇLÜ VE SÜRDÜRÜLEBİLİR KARŞILIKLAR ÖNCESİ KÂR YARATMA KAPASİTESİ

Garanti BBVA, volatilitenin yüksek olduğu 2020 yılında, karşılıklar öncesi kârını %30 yıldıan yıla artırmayı başarırken, ihtiyatlı risk politikası ile yıl içerisinde ayırdığı 2 milyar 150 milyon TL serbest karşılıkla, toplam serbest karşılık rezervini 4 milyar 650 milyon TL'ye yükseltti ve 6 milyar 385 milyon TL konsolide kar elde etti. Garanti BBVA'nın dinamik bilanço yönetimi, güçlü ve yüksek kaliteli kârlılıkta da yansımaları buldu ve Banka'nın ortalama özkaynak kârlılığı %11,0, aktif kârlılığı ise %1,3 oldu. Serbest karşılık rakamıyla düzeltilmiş özkaynak kârlılığı %14,4, aktif kârlılığı ise %1,8 oldu.

KARŞILIKLAR ÖNCESİ KÂR (milyon TL)



NET KÂR (milyon TL)

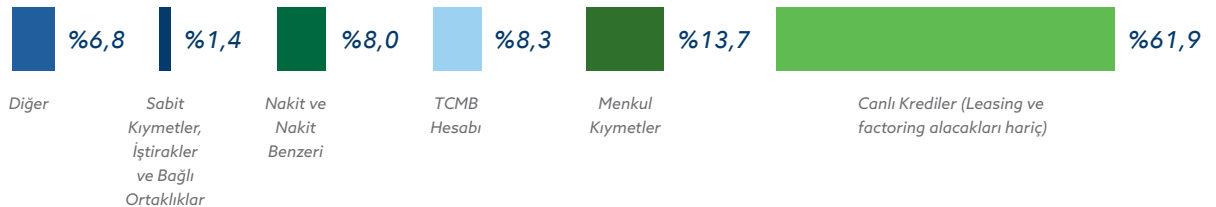


Not: Karşılıklar öncesi kâr; Net kâr+beklenen kredi karşılıkları+vergi karşılıkları - YP kredileri provizyon hedge etkileri - Diğer faaliyet geliri altındaki karşılık iptalleri

2. MÜŞTERİ ODAKLI VE YÜKSEK GETİRİLİ AKTİFLER

Reel sektörün likidite ihtiyacının yüksek olduğu, kredi büyümesinin çok güçlü olduğu 2020 yılında Garanti BBVA konsolide aktiflerini yıllık %26 artışla 541 milyar TL'ye ulaştırırken, toplam canlı kredilerde %29 büyüyerek, faiz getirili aktiflerin toplam aktifler içindeki oranını %84'e çıkardı. Menkul kıymetler portföyü volatiliteye karşı korunma amacıyla stratejik olarak yönetilirken krediler, aktiflerin %62'sini teşkil etti.

AKTİFLER (541 MİLYAR TL)



2.1 DENGELİ KREDİ PORTFÖYÜ

Pandemi ile birlikte 2020 yılının ilk yarısında firmaların artan likidite ihtiyacı işletme kredilerinde güçlü bir büyümeyi beraberinde getirdi. Yılın ikinci yarısında ise ekonomik göstergelerdeki toparlanma ile birlikte tüketici kredi taleplerinde toparlanma görüldü.

Garanti BBVA, kredi portföyünün dengeli dağılımını 2020 yılında da korudu. Toplam canlı kredilerin yaklaşık %33'ünü TL işletme kredileri, %29'unu bireysel krediler ve %38'ini yabancı para krediler oluşturmaktadır.

TL kredilerde büyüme %33'e ulaştı. Yıllık TL kredilerde büyüme tüm işkollarında gerçekleşirken, TL işletme krediler büyümedeki itici güç oldu (%40 yıllık büyüme). TL tüketici kredilerinde ikinci yarıda toparlanma görüldü. (Bireysel kredi kartları dahil yıllık büyüme %25)

Yabancı Para kredilerde, kur üzerindeki oynaklık sebebiyle düşen kredi talebinin etkisiyle, küçülme devam etti. YP Krediler yılı %1'lik daralma ile tamamladı.

2.1.1 BİREYSEL BANKACILIKTA LİDER

Etkin dağıtım kanalları ve bireysel ilişkiye dayalı bankacılık modeli başarısı sayesinde Garanti BBVA'nın özel bankalar arasında tüketici kredileri pazarındaki payı %21 seviyesinde. Bireysel ürünlerde öncü pozisyonunu koruyan Garanti BBVA, Türkiye'nin bütün illerine yayılmış olan 884 yurt içi şubesiyle müşterilerinin ihtiyaçlarına cevap vermeye devam ediyor.

PAZAR PAYLARI¹

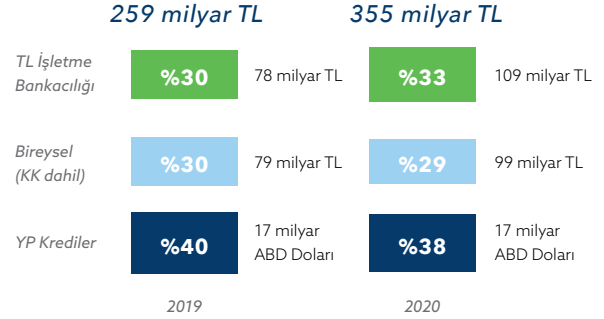
	ARALIK'20	ÇEYREKSEL	SIRALAMA
Bireysel Krediler (KK dahil)	%11,7	+12bp	#1*
Bireysel Konut	%8,5	+5bp	#1*
Bireysel Taşıt	%26,5	+20bp	#1*
Bireysel Destek Kredileri	%11,1	+23bp	#2*
TL İşletme Kredileri	%8,3	+27bp	#2*

* Pazar payları ve sıralama özel bankalar arasında. Sıralamalar Aralık 2020 itibarıyla

¹ Pazar paylarında kullanılan sektör verileri, 31 Aralık 2020 itibarıyla konsolide olmayan, mevduat bankaları için BDDK haftalık verilerine göre.

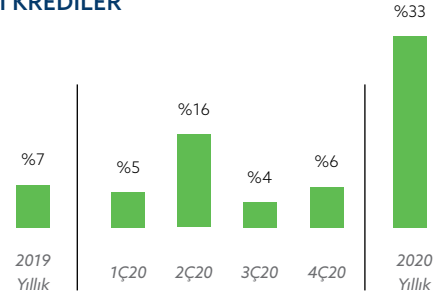
CANLI KREDİ PORTFÖYÜ

(Toplam Aktiflerin %62'si)

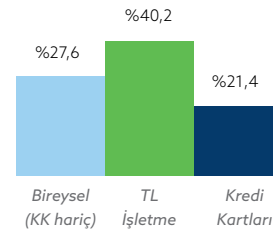


TL CANLI KREDİLER

(Büyüme, %)

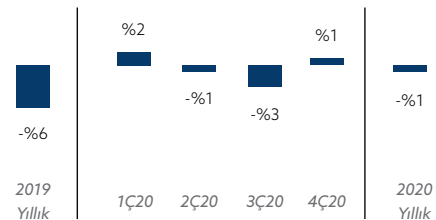


ÜRÜN BAZINDA TL KREDİ BÜYÜMELERİ

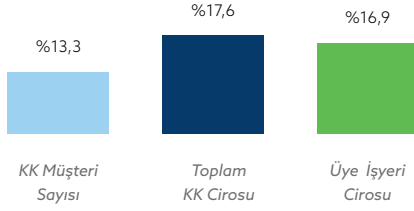


YP CANLI KREDİLER

(Büyüme, %)



KREDİ KARTLARINDA ÖNCÜ¹



¹ 1 Aralık 2020 Bankalararası Kart Merkezi verilerine göre, kümülatif pazar paylarıdır.

Not: (i) Pazar paylarında kullanılan sektör verileri, 31 Aralık 2020 itibarıyla konsolide olmayan BDDK haftalık verilerine göre, pazar payları özel mevduat bankaları arasındadır.

2.1.2 ÖDEME SİSTEMLERİNDE ÖNCÜ

Garanti BBVA, 21 yıl önce kurulmuş olan Garanti BBVA Ödeme Sistemleri ile ödeme sistemleri ve kredi kartlarında öncü konumda. 684.896 adet POS cihazıyla ve %17,6 kredi kartı ve %16,9 üye işyeri cirosu pazar payıyla pazarın en önemli oyuncularından biri konumunda.

2.1.3 YABANCI PARA KREDİLER

Yurt içinde ve küresel düzlemde devam eden belirsizlikler nedeniyle yatırım iştahı zayıf seyretti. Garanti BBVA'nın risk getiri öncelikleri, rasyonel fiyatlama odağı ve talep düşüşü, Banka'nın geniş YP krediler portföyüne yansıdı ve YP kredi portföyünde ABD Doları bazında %1 küçülme yaşadı.

Garanti BBVA, proje, satın alım ve yapılandırılmış finansman alanlarındaki öncülüğüyle Türkiye'nin sürdürülebilir kalkınmasına destek vermeye devam etti. Zorlu piyasa koşullarına rağmen Garanti BBVA'nın 2020 yılındaki yeni imzalanan kredi taahhütleri yaklaşık 1,3 milyar ABD Doları tutarında gerçekleşti. Yıl içerisinde yeni açılan krediler ve yapılan geri ödemelerle birlikte, 2020 sonu itibarıyla portföy büyüklüğü 10,4 milyar ABD Doları düzeyinde gerçekleşti.

2020 yılında enerji sektöründe, pandemi kaynaklı zorluklar ve enerji yatırımlarındaki yavaşlama nedeniyle finansman ihtiyaçları azaldı. Önceki senelerde olduğu gibi yeni finansman aktiviteleri

ağırlıklı olarak yenilenebilir enerji projelerinde gerçekleşti. 2015 yılından beri sadece yenilenebilir enerji finansmanlarında yer almaya devam eden Garanti BBVA, yıl içerisindeki zorluklara rağmen Türkiye'nin sürdürülebilir kalkınması için hayati öneme sahip olan yenilenebilir enerji yatırımlarına destek vermeye devam etti. Bu desteğe ek olarak, Enerjisa'nın Türkiye'nin en yüksek hacimli sürdürülebilirlikle bağlantılı kredi paketine 140 milyon EUR ile iştirak etti ve bu finansmanda Sürdürülebilirlik Temsilcisi olarak yer aldı. Sürdürülebilir hedeflerimiz çerçevesinde hem yeşil kaynaklardan elektrik üretimini hem de iş hayatında cinsiyet eşitliğini destekleme ilkelerimizde önemli bir adımı daha atmanın gururunu yaşıyoruz.

Kamu-Özel-İşbirliği ve altyapı sektöründe, yıl içerisinde Aydın-Denizli Otoyolu ve Nakkaş-Başakşehir Otoyolu ihaleleri gerçekleştirildi. Bunlara ek olarak, 2021 yılı içerisinde finansmanı kapanması beklenen ve EPC-F metodu ile yapılacak Hızlı Tren Projelerinin de 2020 yılı içerisinde ihalesi gerçekleştirildi. 2021 yılının altyapı finansmanı alanında daha aktif bir yıl olmasını bekliyoruz. Otoyol ve yüksek hızlı tren hatları gibi mega projelerin finansman ihtiyacı anlamında önde gelen alanlardan olmasını bekliyoruz. Bankamız daha önceki yıllarda olduğu gibi Kamu-Özel-İşbirliği ve altyapı projelerine desteğini 2021 yılında da sürdürmeye devam edecektir.

Kredi konsantrasyon riski ve bilanço yönetimi amacıyla kredi alım ve satışı gerçekleştiren Kredi Satışı ve Sendikasyonu ekibi için 2020 yılı önceki yıllara kıyasla sakin geçti. Sektörde işlem adet ve hacimleri, önceki senelere nazaran oldukça düşük seyretti.

Satın alma ve birleşmeler açısından 2020 yılında pandeminin seyri dünya genelinde olduğu gibi Türkiye'de de işlem kapanışlarını etkiledi. Sene başında durgun olan satın alma ve birleşme piyasası ise Haziran ayı sonrasında ivme kazandı. Hızlanan piyasa dinamikleriyle, Garanti BBVA Yatırım Bankacılığı ve Finansman ekibi altında yer alan Proje Finansmanı ve Kurumsal Finansman ekipleri, oluşturdukları sinerji ile birlikte satın alma işlemlerinde aktif rol oynamaya devam etti. Pandeminin olumsuz etkilerine rağmen Kurumsal Finansman ekibi yıl içerisinde 5 adet birleşme & satın alım işlemi danışman rolü üstlenerek başarıyla

tamamladı ve lider bir duruş sergiledi. Yenilenebilir Enerji sektöründe 2020 yılının en büyük satın alım işlemleri arasında yer alan, toplam 80 MW kurulu güce sahip Zorlu Rüzgar'ın Akfen Yenilenebilir'e satışı ve 32 MW kurulu güce sahip Bereketli RES'in İş Portföy Yönetimi A.Ş. Altyapı Girişim Sermayesi Yatırım Fonu'na satış işlemi, Proje Finansmanı ve Kurumsal Finansman ekiplerinin koordinasyonu ile birlikte başarıyla tamamlandı. 2021 yılı için Türkiye pazarına ve varlıklarına olan ilginin ve buna bağlı olarak finansman talebinin iyileşmeye devam etmesini; halka arz ile satın alma ve birleşme işlemlerinin önceki seneye göre daha aktif olmasını bekliyoruz. Garanti BBVA olarak finansman ve danışmanlık çözümleri ile sektöre destek olmaya devam edeceğiz.

3. İHTİYATLI YAKLAŞIM VE SAĞLAM AKTİF KALİTESİ

Garanti BBVA risk yönetiminde konusunda sürekli olarak proaktif ve ihtiyatlı bir yaklaşım sergiliyor. Bu bağlamda, canlı kredi portföyü 1. Aşama ve 2. Aşama olmak üzere iki kategoride takip ediliyor. 2. Aşama krediler, TFRS 9 modelleri ile niceliksel (Kredi Riskinde Önemli Artış) veya niteliksel (Yakın İzleme, Gecikmede Olan, Yeniden Yapılandırılan) değerlendirmeye tabi tutuluyor. 2020 yılında, Yıllık UFRS-9 kalibrasyonu sonrası Kredi Riskinde Önemli Artış dosyasında 14,3 milyar TL artış oldu, bu da 2.aşama kredilerin toplam krediler içindeki payında artışa sebep oldu. Ancak, şunu belirtmekte fayda var ki, Kredi Riskinde Önemli Artış'ın (Niceliksel) %90'ı gecikmesi olmayan krediler. Garanti BBVA'nın 2. Aşama kredilerinin toplam kredilerindeki payı, 2019'daki %14 seviyesinden %17'ye yükseldi.

2. Aşama kredilerinin %48'i niceliksel, %52'si ise niteliksel olarak sınıflanmış kredilerden oluşmaktadır. 2. Aşama kredilerin toplam karşılık oranı %14,4 seviyesinde.

3. Aşama kredilere net geçişler pandemi sonrasında regülatörler tarafından uygulanmaya başlanan ödeme erteleme ve kredilerin takibe alınma gün sayısının 90 günden 180 güne çıkarılması

kaynaklı negatif oldu. Takipteki krediler oranı kredilerdeki güçlü büyüme, net girişlerinin negatif olması ve kayıttan düşülen kredilerin etkisiyle 2019 yılındaki %6,8 seviyesinden 2020 yılında %4,5 seviyesine geriledi. 2020 yılı kümülatif net kredi riski maliyeti ve tahsili geçmiş alacak oranı yıl sonu beklentilerimizin altında gerçekleşti.

TAKİPTEKİ KREDİLERİN GELİŞİMİ¹

(milyon TL)

Net Takipteki Krediler
(Kur etkisi, aktif satışlar ve kayıttan düşüşler hariç)



TAKİPTEKİ
KREDİLER
ORANI %4,5

BEKLENTİ
KARŞILANDI

TOPLAM KREDİ
MALİYETİ

231BPS (kur etkisi hariç)

BEKLENTİ
KARŞILANDI

4. DÜŞÜK MALİYETLİ VE KALICI MEVDUAT AĞIRLIKLILIKLI FONLAMA TABANI

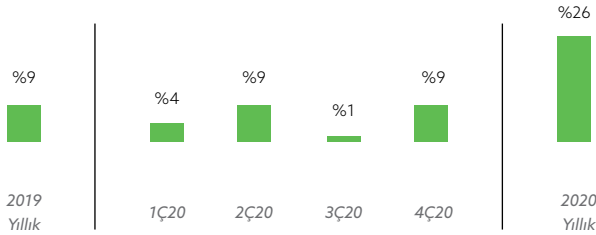
Garanti BBVA, başarılı çift para birimli bilanço yönetiminin yardımıyla likit bilanço yapısını pandemi kaynaklı volatilitenin yüksek olduğu 2020 yılında da korudu. Garanti BBVA'nın çeşitlendirilmiş ve dinamik fonlama yapısı içinde en büyük payı müşteri odaklı mevduat tabanı oluşturmaya devam etti. Müşteri mevduatı tabanında artış oranı kredi büyümesine yakın %30 olarak gerçekleşti. Bu sayede, Banka kredi/mevduat oranını, konsolide bazda %94 seviyesinde tutmayı başardı.

Garanti BBVA'nın bireysel mevduatlardaki gücü, müşteri ihtiyaçlarını ve memnuniyetini işin merkezine yerleştiren müşteri odaklı ve yenilikçi iş modelinin sonucu. Banka, 2020 yılında kalıcı ve düşük maliyetli kitle mevduatlarına odaklanmaya devam etti. 2020 sonu itibarıyla kalıcı ve düşük maliyetli olarak düşünülebilecek Kobi ve Bireysel mevduatların payı TL müşteri mevduatlarında %73; YP müşteri mevduatlarında %77 oldu.

Garanti BBVA, fonlama maliyetinin optimizasyonuna destek olan sağlam bir vadesiz mevduat tabanına sahip. Banka vadesiz mevduat tabanını da yıllık bazda %76 oranında güçlendirdi ve toplam mevduatlar içinde vadesiz mevduatların payını 12 puan artırarak (sektör ortalama artışı 9 puan) %44 seviyesine (Sektör %31) çıkarmayı başardı.

TL MEVDUATLAR

(Toplam mevduatın %40'ı)



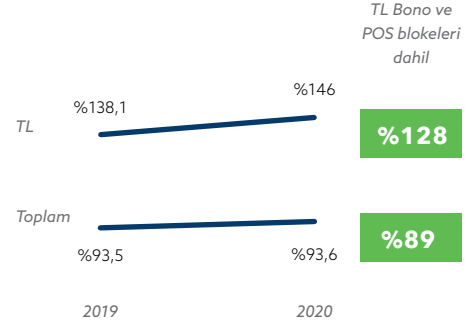
YP MEVDUATLAR

(Toplam mevduatın %60'ı) (Dolar cinsinden büyüme oranları)



VADESİZ MEVDUAT / TOPLAM MEVDUAT %29

KREDİ'İ MEVDUAT ORANLARI (%)



4.1 SAĞLAM LİKİDİTE TABANI VE YÖNETİLEBİLİR DİŞ BORÇ

Garanti BBVA'nın 2013 yılından beri küçülmekte olan YP kredi portföyü sayesinde, dış borçlanmaya olan ihtiyacı da önemli ölçüde azaldı. Garanti BBVA, dış borç stoğunu 12,4 milyar ABD Doları seviyesinden 2020 yılında 8,0 milyar ABD Doları seviyesine indirirken, YP likidite tamponu seviyesini 12,5 milyar ABD Doları seviyesine çıkardı.


8,0 milyar ABD Doları dış borcun vade profiline bakıldığında, uzun vadeli kısım 5,5 milyar ABD Doları olup, kısa vadeli borç ve uzun vadeli borcun kısa vadesi toplam 2,5 milyar ABD Doları seviyesinde. Bu kısa vadeli borca karşılık Garanti BBVA, 12,5 milyar ABD Doları seviyesinde, oldukça sağlam bir likidite tamponuna sahip.

Garanti BBVA sektörde önde gelen konumu, uluslararası piyasalardaki itibarı ve güçlü muhabir bankacılık ilişkileri sayesinde, uluslararası fonlama kaynaklarına en uygun maliyet ve koşullarda ulaşarak fonlama yapısını çeşitlendirmeye devam etti. 2020 yılında yaklaşık 1,4 milyar ABD Doları milyar tutarında kaynak sağladı.

2020 yılında Bankamız piyasaları yakından takip ederek; güçlü bilançosu ve yüksek yabancı para likiditesi ışığında fonlama

KREDİ/MEVDUAT ORANI

(milyar TL)

Toplam Kredi / Mevduat: %94**YP Kredi/YP Mevduat: %59****TL Kredi / TL Mevduat: %146****Düzeltilmiş Kredi / Mevduat: %74**

bazını reel sektörün ihtiyaçlarını gözeterek dinamiklerle yönetti. Bu kapsamda Mayıs ayında, tüm dünyada ve Türkiye'de etkisini göstermeye devam eden salgından etkilenen KOBİ müşterilerinin nakit akışlarını desteklemek üzere Uluslararası Finans Kurumu'ndan (IFC) 50 milyon ABD Doları ve Avrupa İmar ve Kalkınma Bankası'ndan (EBRD) 54,7 milyon ABD Doları tutarında iki adet kredi temin etti.

Aralık ayında Avrupa İmar ve Kalkınma Bankası (EBRD) ile imzalanan Risk Paylaşımı Anlaşması ile ürün çeşitliliğini artırarak, uluslararası bir kurumla olan ilk risk paylaşımına dayalı işlemi gerçekleştirdi.

Kredi piyasalarında aktif olarak borçlanmalarına devam eden Bankamız; 2020 yılında iki sendikasyon kredisini her iki işlemde de 18 farklı ülkeden, 30'dan fazla bankanın katılımıyla yüksek oranda yenileyerek muhabir bankalarla güvene dayalı ilişkisini pekiştirdi ve bilançonun yabancı kaynak dengesini dikkatle

yönetti. Bu durum, Garanti BBVA'nın yüksek yabancı para likiditesi sayesinde yabancı kaynakları değerlendirmekte seçici davranabilme imkanının, finansal gücünün ve sağlam bankacılık ilişkilerinin kanıtı niteliğindedir.

2020 yılı ilk yarısında Garanti BBVA'nın imzaladığı sendikasyon kredisi dünyada bir bankanın aldığı sürdürülebilirlik kriterlerine endeksli ilk sendikasyon kredisi olma özelliğini taşıdı. Yenilenebilir enerji ve enerji verimliliği projelerine yurt dışından uygun maliyetli uzun vadeli kaynak bularak sürdürülebilir enerjiyi ise desteklemeye devam etti.

Sendikasyon

598 milyon ABD Doları karşılığında (2Ç20)

660,5 milyon ABD Doları karşılığında (4Ç20)

EBRD ve IFC COVID Destek Kredileri

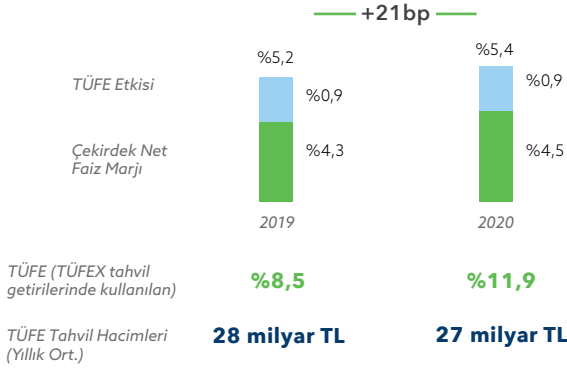
Toplamda 104,7 milyon ABD Doları 1 yıl vadeli (uzatım opsiyonlu) kredi (2Ç20)

5. NET FAİZ MARJINI KORUMAK İÇİN DİNAMİK BİLANÇO YÖNETİMİ

Garanti BBVA, yıl içerisinde gerileyen kredi faizlerinin baskısına rağmen mevduat maliyetlerinin efektif yönetimi, çeşitlendirilmiş fonlama yapısı ve vadesiz mevduatların toplam mevduatlar içerisindeki artan payı sayesinde net faiz marjını 2019 sene sonuna göre artırmayı başardı. Garanti BBVA, swap giderleri dahil toplam net faiz marjını yıldan yıla 21 baz puan artırarak rakipleri içinde %5,4 ile en yüksek net faiz marjı seviyesine sahip olmayı sürdürdü.

KÜMÜLATİF FAİZ MARJI

(Swap Maliyetleri Dahil)

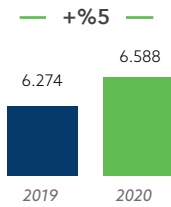


6. ÇEŞİTLENDİRİLMİŞ ÜCRET VE KOMİSYONLAR

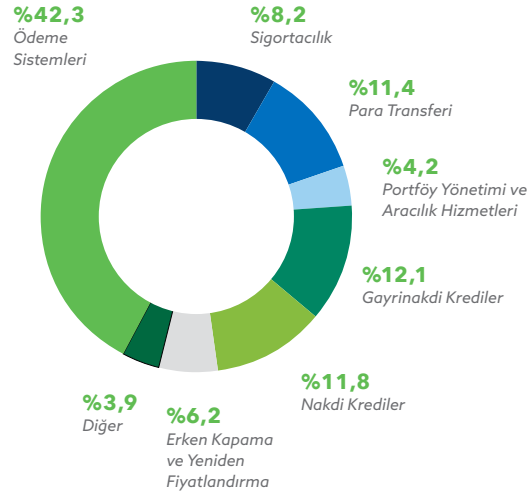
Komisyon regülasyonu ve pandemi kaynaklı ekonomik aktivite düşüşü, komisyon gelirlerinin büyümesinin görece zayıf kalmasına sebep oldu. 2020 yılında net ücret ve komisyon gelirleri geçtiğimiz yılın aynı dönemine göre %5 büyüdü. Rakipleri arasında en büyük net ücret ve komisyon bazına sahip olan Garanti BBVA, çeşitlendirilmiş komisyon kaynağı sayesinde sürdürülebilir gelir yaratımını devam ettirdi.

NET ÜCRET VE KOMİSYONLAR

(milyon TL)



NET ÜCRET VE KOMİSYONLAR KIRILIMI¹



1 1 Net Ücret ve Komisyon Kırılımı Solo MIS datası doğrultusunda hazırlanmıştır. Daha önce "diğer" altında sınıflandırılan bazı nakit krediyle ilgili ücretler 31.12.2020 itibarıyla nakdi kredi ücretlerine taşınmıştır. Karşılaştırma olması bakımından; 2019 yılı nakdi kredi ücretlerinin payı: %6,6, diğer ücretlerin payı: %3,9 ve erken kapama ve yeniden fiyatlandırma komisyonlarının payı: %2,7

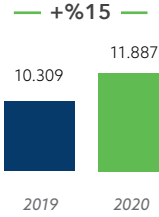
7. DİSİPLİNLİ MALİYET YÖNETİMİ VE OPERASYONEL MÜKEMMELLİĞE ODAKLILIK

Garanti BBVA'nın operasyonel giderleri 2020 yılında %15 büyüdü. 2020 faaliyet planında öngörülme, beklentinin üzerinde TL değer kaybı operasyonel giderler üzerinde yaklaşık %4'lük negatif etkisi oldu. Ancak kur etkisine karşı taşınan uzun YP pozisyonları bu etkiyi hedgelediği için dip karlılığa etkisi olmadı. Ayrıca yıl içinde gelen cezaların da operasyonel giderler üzerinde yaklaşık 2 puan etkisi oldu, ancak bu giderlere karşı da önceden karşılık ayrılmıştı. Bu etkiler hariç bakıldığında 2020 yılında operasyonel gider büyümesi ile %9 büyüyerek, faaliyet planına paralel bir sonuç elde etmiş oldu.

2020 yılında gider/gelir oranı %36,5 olarak gerçekleşti.

OPERASYONEL GİDERLER

(11.9 milyar TL)



GİDER/GELİR²

%36,5

Not: Gelir tanımı: Net Faiz Geliri + Net Ücret ve Komisyonlar + YP provizyon hedgeleri hariç
Net Ticari Kâr/Zarar + Provizyon iptalleri hariç Diğer Gelirler + İştiraklerden Elde Edilen Gelirler

TÜRKİYE'DE OPERASYONLARINI MERKEZİLEŞTİREN İLK BANKA: GARANTİ BBVA'NIN OPERASYON MERKEZİ ABACUS

Türkiye'de operasyonlarını merkezileştiren ilk banka olan Garanti BBVA, teknolojinin etkin kullanımıyla şubelerinin ve genel müdürlük birimlerinin operasyonel yükünü azaltıyor, çalışan verimliliğini yükseltiyor. Banka, ABACUS aracılığıyla milyonlarca müşterinin operasyonel işlemlerinin üstün kaliteyle, tam zamanında ve hatasız gerçekleştirilmesini sağlıyor. ABACUS'un

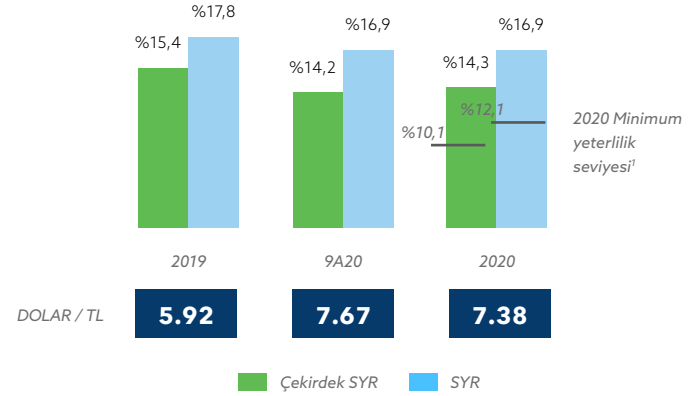
366 milyar ABD Doları işlem hacmi içinde operasyonel hatalardan kaynaklanan kaybı 76.796 ABD Doları oldu. Garanti, şubelerin operasyonel işlemlerinin %85'ini, tümü alanında uzman 1.477 kişilik dinamik bir ekipten oluşan ABACUS'e yönlendiriyor.

8. GÜÇLÜ SERMAYE TABANI

2020 yılında, temel olarak kurdaki değer kaybının etkisiyle sermaye yeterlilik oranı, 2019 yılındaki %17,8 seviyesinden %16,9 seviyesine düşmüştür. Bu orana pandemi sebebiyle, BDDK'nın sene içinde aldığı geçici önlemleri dahil edilmemiştir. Bu seviye, 2020 yılı için belirlenen Basel III minimum yeterlilik seviyesi olan %12,1'in oldukça üzerindedir.

SERMAYE YETERLİLİK ORANLARI

(BDDK geçici önlemleri olmadan)



DOLAR / TL

5.92

7.67

7.38

Çekirdek SYR SYR

SERBEST KARŞILIK 4.65 MİLYAR TL

SERMAYE FAZLASI 21 MİLYAR TL

2020 için geçerli olan 12.1 % minimum seviye dikkate alınarak hesaplanmıştır

¹ SYR Minimum Yeterlilik Seviyesi= %8,0 + SIFI Tamponu Grup 2 (%1,5) Sermaye Koruma Tamponu (%2,5) + Döngüsel Sermaye Tamponu (Tamponu(%0,130),

Konsolide ana sermaye minimum yeterlilik seviyesi= %6,0 + tamponlar; Konsolide çekirdek sermaye minimum yeterlilik seviyesi= %4,5+tamponlar

Not: BDDK geçici önlemleri ile: Sermaye Yeterlilik Oranı: %17,4, Çekirdek Sermaye Payı: %14,8

9. GARANTİ BBVA'NIN VERGİ KATKISI

Vergiye ilgili konularda şeffaflık, ihtiyatlılık ve dürüstlük ilkelerini benimsemiş olan Garanti BBVA, hem kendisi hem üçüncü şahıslar adına toplam vergi katkısını açıklıyor.



Vergi stratejisi ve bildirimleriyle ilgili daha fazla bilgiye Garanti BBVA Yatırımcı İlişkileri web sitesi Kurumsal Yönetim bölümü Vergi Stratejisi & Raporlama başlığından ulaşabilirsiniz.

GRUBUN 2020 YILINDAKİ PERFORMANSI

2019 Aralık ayından bu yana tüm dünyaya yayılarak pandemiye dönüşen COVID-19 salgınına ve buna bağlı olarak bozulan küresel ve yerel ekonomiye rağmen Grup, hem finansal hem finansal olmayan performans göstergeleri açısından gelişim gösterdi. Grup bünyesinde sürdürülen ihtiyatlı risk yönetimi yaklaşımı sayesinde aktif kalitesini korumaya devam ederken karşılıklar öncesi konsolide net karını yüksek seviyede korumayı başardı.

2020 yıl sonu itibarıyla kaydedilen güçlü finansal sonuçlara ulaşılmasında geçmiş yıllarda olduğu gibi bağlı ortaklıklar yine kilit bir rol oynadı. Bağılı ortaklıkların Gruba katkısı, net kâr rakamıyla sınırlı kalmadı; yönetimin yanı sıra tüm faaliyet alanlarında Banka ile yakalanan sinerji sayesinde diğer finansal performans metriklerinde de bu katkı görüldü.

2020'de konsolide performansa başlıca katkı, Grubun yurt dışındaki bankacılık yatırımlarıyla da desteklenen yatırım ve menkul kıymetler ile sigorta ve bireysel emeklilik faaliyetlerinden geldi.

Aracılık ve menkul kıymet faaliyetleri açısından 2020 yıl sonu sonuçları pozitif oldu:

- Yurt içi Satış tarafında, hem hesap açılışlarının dijital ortama alınması hem de pandemi etkisiyle müşteri davranışlarının değişmesi sonrasında pay piyasası işlem hacminin geçen yılın 3 katına çıkması ile yeni müşteri kazanma hızı arttı. Bu sayede bir önceki yıla göre hisse senedi ve VİOP işlemlerinden elde edilen komisyon gelirleri %161 yükseldi. Ayrıca ilk kez 2018 sonunda başlanan yurt dışı işlemlerden elde edilen komisyon geliri bir önceki yılın 12,5 kat üzerinde gerçekleşti.
- Hazine gelirlerinin bir önceki yıla göre yaklaşık %90 artmasında piyasa koşullarına uygun pozisyonların alınması, hisse senedi ödünç işlemlerinden geçen yıla göre daha fazla gelir elde edilmesi ve yatırım şubeleri ile daha yakın çalışılması etkili oldu.
- Kurumsal Finansman alanında, verilen danışmanlık hizmetlerinin katkısıyla gelirleri bir önceki yıla göre yaklaşık %70 arttı.
- İş birimlerinin yüksek performansı ile 2020 yılında toplam gelirdeki artış %143 olurken, yeni ürünlerden elde edilen yaklaşık 137 milyon TL geçen yıla göre 3 kattan fazla arttı.
- Garanti BBVA bağlı ortaklıkları arasında %7,7 ile toplam kârda en yüksek paya sahip olarak 493 milyon TL net kâr elde etti.

Sigorta ve bireysel emeklilik aşağıda verilen sonuçların da gösterdiği gibi 2020 başarılı bir yıl oldu:

- Gönüllü BES* ve Otomatik BES toplamında 1,9 milyon katılımcı ile sektör lideri** oldu.
- Otomatik BES'te sisteme yeni katılan 632** binden fazla katılımcının %28'inin tercih ettiği şirket oldu ve en çok katılımcı kazanan şirket olarak ilk sırada yer aldı. Fon büyüklüğünde ise 98** bps pazar payı kazandı.
- Otomatik BES'te işveren sayısı, katılımcı sayısı, fon büyüklüğü ve toplam katkı payı kategorilerinde pazar payını en çok artıran şirket olma başarısını gösterdi.
- %26 maliyet / gelir oranı ile oldukça başarılı bir yıl geçirdi.
- 3. yılını kutlayan Fon Koçu çok başarılı bir getiri performansı ile 111.765 kullanıcıya ulaştı.

(* Bireysel Emeklilik Sistemi)

(**) 31/12/2020 itibarıyla Emeklilik Gözetim Merkezi tarafından yayımlanan verilere göre dir

→ Garanti BBVA bağlı ortaklıkları arasında %7,3 ile toplam kârda ikinci yüksek paya sahip olarak, 463 milyon TL net kâr ile özel emeklilik şirketleri arasında ikinci*** oldu.

Grubun yurt dışı bankacılık faaliyetleri açısından:

→ Romanya'da faaliyet gösteren Grubun bağlı ortaklığı, 2020 yılında pandemi bağlamında borçluların ödeme gücünün bozulmasıyla ilişkili belirsizliğe rağmen, ilan edilen yasal moratoryum (GEO 37/2020) hükümlerine dayalı kredilerin ödeme vadelerindeki değişikliklerden yararlananlar dahil olmak üzere ihtiyatlı kredilendirme, maliyet yönetimi üzerinde etkili önlemler ve kredi portföyü üzerindeki pandemik etkiyi emmeyi amaçlayan tasarruflar uygulayarak net karın minimum düzeyde etkilenmesini sağlamıştır.

→ Hollanda'da faaliyet gösteren Banka'nın ise seçici yaklaşımı ve doğru kredi riski yönetimi sayesinde risk maliyeti, 2019 yılının 32 baz puanına göre 2020 yılında 28 baz puana inmiş, takipteki krediler rasyosu ise 2019 yılında %2,78 iken 2020 yılında %1,02'ye düşüş göstermiştir. Son olarak, 50 milyon Euro tutarında Katkı sermaye enstrümanının geri ödemesine rağmen çekirdek sermaye oranı 2020 yılında %23,84 olmuş ve Banka'nın güçlü sermaye yapısı korunmuştur.

Grubun finansal kiralama alanındaki faaliyetleri açısından:

→ Sektöründe ana rakipleri ile karşılaştırıldığında aktif ve öz kaynak karlılığında ve toplam karlılıkta ikinci oldu (Eylül 2020 itibarı ile). Başarılı bir yıl geçiren şirket, yenilenebilir enerji kaynağı yatırımlarında %16 pazar payı ile sürdürülebilir dünyaya destek verdi. 30. yılını kutlarken Türkiye genelindeki 13 şube, çağrı merkezi, web sitesi, mobil site ve sosyal medya kanallarını kullanarak müşterilerine hizmet ve sektörüne yön vermeye devam ediyor.

Bütün olarak bakıldığında bağlı ortaklıkların performansı 2020 yılında Grubun güçlü finansal sonuçlarını desteklemeye devam etti.

ÖNGÖRÜLER

2021 FAALİYET PLANI

TL Krediler (yıllık)	%14-16
YP Krediler (yıllık, ABD doları)	Daralma
Net Kredi Riski Maliyeti (kur etkisi hariç)	~200 bp
Takipteki Krediler Oranı*	<%6
Swap Maliyeti Dahil Net Faiz Marjı	~100bp daralma
Net Ücret ve Komisyon Artışı (yıllık)	%14-16
Operasyonel Giderler Artışı (yıllık)	~TÜFE
Ort. Özkaynak Karlılığı	%14-16

*Planlanan kayıttan düşen takipteki krediler dahil

2021 yılında muhtemel aşının yaygınlaşmasına kadar olan süreçte, merkez bankalarının ve ülke maliye politikalarının virüsün etkilerini giderici yönde önlemler almaya devam etmesi bekleniyor. Aşı uygulamasının yaygınlaşması ile ekonomilerde ticari aktivitenin artacağı, büyüme ve istihdam tarafında toparlanmanın yaşanacağı, cari dengedeki bozulmanın turizm gibi gelir kalemlerinin toparlanmasıyla düzeleceği bekleniyor. Bu çerçevede, bir yandan aktif kalitesinin korunması sağlanırken; bir yandan da ülkenin pandemi sonrası sağlıklı ve hızlı toparlanmasına destek olmak öncelik arz ediyor.

Risk priminde düşüş, finansal varlıklarda istikrar ve aşı gelişmelerinin öncülüğünde beklenen normalleşme ile GSYİH büyümesinin 2020'nin çok düşük tabanının üzerine %5'e ulaşması bekleniyor. Yılın ilk yarısında enflasyonist baskılar göz önüne alındığında, finansal varlıklarda istikrarı güçlendirmek için sıkı parasal duruşun sürdürülmesi bekleniyor. 2021 yılına %14,6 seviyesinde başlayan enflasyon görünümünün yılın ikinci yarısına doğru iyileşmeye başlaması ve yılı %10,5 seviyesinde kapatması ön görülüyor. Enflasyon görünümünde iyileşmeye paralel olarak TCMB'nin fonlama maliyetini, Ekim ayından itibaren kademeli olarak 300 baz puan düşürmesi bekleniyor.

(***) 30/09/2020 itibarıyla Türkiye Sigorta Reasürans ve Emeklilik Şirketleri Birliği tarafından yayımlanan verilere göre dir

2020 yılında TL kredilerdeki güçlü büyümenin üstüne 2021 yılında TL kredilerde büyümenin, daha normalize %14-16 seviyesinde gerçekleşeceği öngörülüyor. TL kredilerde büyümenin her alanda olması öngörülürken, TL işletme kredilerinin katkısının daha ön planda olması bekleniyor. Bireysel bankacılık tarafında ise Garanti BBVA, bir yandan müşteri tabanını genişletirken bir yandan da müşteri ilişkilerini derinleştirerek, müşteri memnuniyetine ve sadakatine odaklanmayı sürdürecektir. Bu amaca uygun yeni araçlar, kanallar ve süreçler geliştirmeye; kârlılık hedeflerini koruyarak, analitik yaklaşımla büyük veri odaklı pazarlama faaliyetlerini sürdürmeye; müşterilerinin ihtiyaçlarına en özel ve uygun çözümü onlara buldukları noktada sunmaya devam edecek.

YP kredilerde 2013 yılından beri süregelen daralma trendinin 2021 yılında da devam etmesi öngörülüyor. YP kredi hacminin ABD Doları bazında daralacağı tahmin ediliyor. Daralmanın temel nedeni talebin kısıtlı olması.

Garanti BBVA, 2021 yılında mevduat ağırlıklı fonlama stratejisini sürdürmeyi planlıyor. Düşük maliyetli ve kalıcı mevduat odağı ile mevduatların toplam aktifler içindeki payının %65 seviyesinde olması bekleniyor. 2021 yılı boyunca yeni yurt dışı finansman fırsatlarının değerlendirilmesinde YP likidite ihtiyaçları ve piyasa koşulları göz önünde bulundurularak oportünistik bir yaklaşım sürdürülecek.

Pandemi sırasında alınan geçici önlemler nedeniyle, takipteki kredi girişleri 2020 yılında düşük kaldı. Bu sebeple, 2021 yılında pandemi kaynaklı takipteki kredi girişleri daha net hissedilecek. Ancak 2021 yılında kayıttan düşülmesi planlanan krediler dikkate alınarak takipteki krediler oranının %6,5 seviyesinde gerçekleşmesi bekleniyor. Provizyon tarafında pandemi kaynaklı karşılıklar öngörülür bir şekilde 2020 yılında ayrıldığı için kur etkisi hariç Net Toplam Kredi Riski Maliyeti'nin 200 baz puan seviyesinin altında gerçekleşmesi bekleniyor.

2021 yılında mevcut yüksek faiz oranlarının etkisiyle swap maliyetleri dahil kümülatif net faiz marjının tarihi en yüksek

seviyelerinden yaklaşık 100 baz puan daralarak aşağıya gelmesi bekleniyor. 2021 yılının ilk çeyreğinde TL kredi-mevduat faiz farkının en düşük seviyelerini görmesi daha sonra yıl içerisinde artan kredi faiz getirileri ile birlikte yükselmesi bekleniyor. Banka mevduat genişlemesinde kalıcı ve düşük maliyetli kitle mevduatlarına odağını sürdürürken sağlam vadesiz mevduat tabanını da koruyacak. Marj optimizasyonu amacıyla çapraz para birimi swap işlemlerinin oportünist kullanımı devam edecek.

Net ücret ve komisyon gelirlerinde, 2020 yılındaki görece düşük %5'lik büyümeden sonra, 2021 yılında büyümenin yeniden çift haneli rakamlarda gerçekleşeceği tahmin ediliyor. Net Ücret ve Komisyonların 2021 yılında %14-16 seviyesinde gerçekleşmesi bekleniyor. Net ücret ve Komisyonların yaklaşık %42'sini oluşturan ödeme sistemleri komisyon büyümesinin, yüksek faiz ortamının katkısı ile hızlanacağı öngörülüyor. Diğer komisyon alanlarındaki (iştirak, kredi, dijital) hareketlenme ile birlikte Garanti BBVA'nın en yüksek net ücret ve komisyon bazını koruması bekleniyor.

Garanti BBVA'nın 2020 yılında operasyonel giderlerdeki disiplinli yaklaşımının devam etmesi bekleniyor. Operasyonel gider artışının 2021 yılında enflasyona yakın seviyede gerçekleşmesi öngörülürken. Gider/Gelir oranının %40'ın altında kalması bekleniyor.

2020 yılında risk/getiri odağı ile yüksek sermaye getirisi sağlayacak olan etkin aktif-pasif yönetimi devam edecek. 2020 projeksiyonlarının ışığında Garanti BBVA, %14-16 seviyesinde ortalama özkaynak kârlılığına ulaşmayı amaçlıyor.

2021 YILINDA GRUBA İLİŞKİN BEKLENTİLER

Garanti, Hollanda ve Romanya'daki uluslararası bağlı ortaklıklarının yanı sıra Türkiye'de hayat sigortası ve bireysel emeklilik, finansal kiralama, faktoring, yatırım ve portföy yönetimi alanlarında önde gelen finansal bağlı ortaklıkları ile entegre bir finansal hizmetler grubu olarak faaliyet göstermektedir.

Garanti BBVA, bağlı ortaklıkları ile yakaladığı sinerjinin 2021 yılında da güçlü bir şekilde devam etmesini hedefliyor.

2021 yılında Grup, yurt dışındaki bağlı ortaklıklarının bankacılık faaliyetlerinde buldukları coğrafyalarda, aktif kalitesini koruma ve iyileştirme yönündeki çalışmalarına devam etmeyi planlamaktadır. Aktif kalitesini korurken verimlilik artışını devam ettirmeyi, güçlü bilanço yapısını ileriye taşımayı ve yeni iş kollarına girerek kâr yaratma potansiyelini artırıp sürdürülebilir kılmayı hedefliyor.

Türkiye'deki faaliyetleri açısından Grup, sigortacılık alanından konsolide kâra önemli bir katkı hedefliyor. Hayat sigortası tarafında güçlü prim üretiminin devam etmesi, Gönüllü BES'te fon büyüklüğünün ivme kazanması, Otomatik BES'te pazar payının artması ve sektördeki konumunun güçlenmesi hedefleniyor. Otomatik BES'te özel sektörde en çok katılımcısı olan firma olmayı hedefliyor. Garanti BBVA Emeklilik ve Hayat, Otomatik BES'te geliştirdiği güçlü alt yapısıyla gündemde olan Tamamlayıcı Emeklilik Sistemi'ne hazırlanıyor. Yatırım tarafında ise fırsatlardan yararlanarak, hisse ve VİOP ürünlerinden elde edilen yüksek gelirlere ek olarak, yeni ürünlerden elde edilecek gelirlerin yükselmesini, kurumsal finansman tarafında danışmanlık ve halka arz işlemleri yapmayı ve artan özkaynak ile hazine işlemlerinden elde edilecek gelirleri artırarak konsolide kâra önemli derecede katkı yapmayı öngörüyor. Garanti BBVA Leasing ise, 2021 yılında makine ve yenilenebilir enerji yatırımlarının finansmanında pazar payını artırmayı hedeflemektedir.

Grup 2021 yılında, aktif kalitesini koruyan, verimliliği artıran, sermaye yaratan, sürdürülebilirlik odaklı büyüme stratejisini uygulamaya devam etmeyi hedefliyor. Grup, yıllık net faiz marjını, etkin aktif-pasif yönetimiyle korumayı amaçlıyor.

Grup, etkin verimlilik yönetimini devam ettirecek ve iş modelini de potansiyel büyüme alanlarını hedef alarak şekillendirmeye odaklanacak. Grup, 2021'de de önceki yıllarda olduğu gibi, uzun vadeli değer yaratmak için çalışmalarına devam edecek, bununla

birlikte faaliyet giderlerini kontrol altında tutmayı sürdürecektir. Güçlü sermaye yapısı ile öne çıkan Grup, bu özelliğini koruyarak ilerleyecek. Bütün bunların ışığında Grup, fark yaratan iş modeliyle sürdürülebilir kâr yaratmaya devam edecek.

Operasyonel Üstünlük - II

2.971 15 dk 8 müşteri

İlgili Öncelikli Konular	Değer Yaratan Etkenler	Göstergeler	2019	2020
#1 SERMAYE YETERLİLİĞİ VE FİNANSAL PERFORMANS	FİNANSAL VE FİNANSAL OLMAYAN RİSKLERİ ETKİN YÖNETMEK	Çevresel ve Sosyal Etki Değerlendirme Sistemine tabi tutulan proje sayısı (kümülatif)	73	81
		Çevresel ve Sosyal konularda müşterilere saha ziyaretleri	37	0*
		Çevresel ve sosyal konular hakkında bilgilendirilen müşteriler ve finansal kuruluşlar	16	7
		Kredilerin Sosyal Risk Yönetimi aracılığıyla katkıda bulunulan SKA'ların sayısı	11	13
#2 KURUMSAL YÖNETİŞİM VE TÜM RİSKLERİN ETKİN YÖNETİMİ	UÇTAN UCA DİJİTAL ÇÖZÜMLERİ ARTIRMAK, DİJİTAL PLATFORMLARIMIZA YAPTIĞIMIZ YATIRIMLARLA DENEYİMİ İYİLEŞTİRMEYE DEVAM ETMEK	Nakit olmayan işlemlerde dijital kanalların payı (Bireysel)	%96,0	%97,4
		Dijital satışların toplam satışlar içindeki gelir bazlı payı (Bireysel)	%52	%57
		Müşteri İletişim Adedi (Milyon)	70,9	72,1
#4 KOLAY, HIZLI ÇÖZÜMLER VE KENDİN YAP SEÇENEKLERİ	İŞ MODELİMİZİ SÜREÇ OTOMASYONU, İŞLEM KOLAYLIĞI, UZAKTAN SERVİSLERİN ZENGİNLEŞTİRİLMESİ VB. FAKTÖRLERLE SÜREKLİ GELİŞTİRMEK	Servis Seviyesi	%73,7	%76,8
		Çağrı Karşılama Oranı	%98,3	%96,8
		Şube Çağrıları Sonlandırma Oranı	%52,3	%65,9
		Müşteri İletişim Merkezi Finansal Ürün Yelpazesi (Adet)	27	30
		Müşteri İletişim Merkezi Katma Değeri Yüksek Finansal Ürün Satışları (Milyon Adet)	3,3	2,6

Katkı Yapılan
Sürdürülebilir
Kalkınma Amaçları



* Pandemi sebebiyle saha ziyaretleri, uzaktan izleme metotlarıyla gerçekleştirilmiştir.

Garanti BBVA müşterilerinin ihtiyaç duydukları bankacılık hizmetlerine her an, diledikleri kanaldan erişebilmelerini ve kanallar arasında kesintisiz ve tutarlı bir deneyim yaşamalarını sağlamaya odaklanıyor. Teknolojiyi ve insani öğeleri harmanlayarak; müşterilerinin hayatlarını kolaylaştırmayı, finansal sağlıklarını gözetmeyi ve doğru finansal kararlar vermelerini sağlamayı, işlerini sürdürülebilir bir şekilde büyütmelerine destek olmayı ve finansal hizmetlerini herkese ulaştırabilmeyi amaçlıyor. Garanti BBVA, iş modelinin merkezine dijitalleşmeyi koyarak; sektörel dönüşüme öncülük etmeyi, en güncel bilişim altyapısına sahip olmayı, hizmet verdiği tüm kanallarda etkin ve üretken olmayı hedefliyor. Bu kapsamda sürekli gelişme prensibiyle iş süreçlerini yenilemeye, yalınlaştırmaya ve müşteri deneyimini iyileştirmeye ve süreçlerini otomatikleştirmeye devam ederken, operasyonel verimliliği de sağlıyor. Gelişen teknolojiler ve veri kaynaklarının yarattığı fırsatları iş modeline entegre eden Garanti BBVA, büyük veri gruplarını anlamlandırarak müşteri yönetimini daha analitik bir yaklaşımla ele alıyor. Aynı zamanda, bu çıktıları organizasyonel modelinde de kullanarak daha analitik iş sonuçlarına ulaşıyor. Değişen müşteri beklentilerini hızla karşılamak ve gelişen teknolojileri iş modeline adapte etmek üzere ele aldığı projeleri çevik metot yaklaşımlarıyla yürüten, teknolojik altyapının sunduğu olanakları engin tecrübesiyle buluşturan ve herkese hitap etmeyi amaçlayan Garanti BBVA, iş modelinde üretkenliği en büyük prensibi haline getiriyor. Bu amaçla teknolojik gelişmelerin ve dijital dünyanın getirdiği tüm imkanları, oluşturduğu ekosistem ile entegre ederek yenilikçi çözümleri çevik yöntemlerle ele alıyor ve dönüşüm projelerinde sektörde öncü oluyor. İlham veren, yenilikçi ve beklentileri aşan bir düşünce yapısının hakim olduğu iş modeliyle, güçlendirilmiş ve aksiyon alabilen ekiplerle müşteri taleplerinin en hızlı şekilde karşılanmasını destekliyor. Finansal ve finansal olmayan risklerin dünya standartlarındaki entegre yönetimiyle sağlanan etkin risk yönetimi ve yeni fırsatları yakalama konusundaki organizasyonel çevikliği sayesinde Garanti BBVA, tüm paydaşları için sürdürülebilir değer yaratıyor.

UÇTAN UCA DİJİTAL ÇÖZÜMLERLE SÜREKLİ İYİLEŞTİRİLEN MÜŞTERİ DENEYİMİ

Garanti BBVA, her teknolojik hareketin parçası olmaya ve bu teknolojik trendlere göre hizmetlerini uyarlamaya veya yenilerini yaratmaya çalışıyor. Bankacılık işlemlerinin her zaman ve her yerden rahatlıkla yapılmasını sağlayan Garanti BBVA, mobil uygulamasıyla, bireysel ve kurumsal kullanıcıların ihtiyaçlarına uygun farklı servisleri bir araya getiriyor. Banka'da yapılan tüm işlemlere ve ürünlere başta dijital kanallar olmak üzere tüm kanallardan bütünlük olarak erişmeye ve o kanallara uygun müşteri deneyimi sunmaya büyük önem veriyor. Garanti BBVA şubelerinde yapılan işlemlerin hemen hemen hepsinin dijital kanallarda müşterilerin kendi kendine yapabilmesini hedefliyor.

2020 FAALİYETLERİ

Tüm dünyayı ve ülkemizi etkisi altına alan pandemide, çalışanlarının, müşterilerinin ve toplumun sağlığını gözeterek bankacılık hizmetlerini kesintisiz şekilde sunmaya odaklanıyor. Müşterilerin evlerinden çıkmadan bankacılık işlemlerini güvenle gerçekleştirebilmesi için uzun süredir yatırım yapılan dijital bankacılık kanallarının etkisi bu dönemde özellikle daha da fazla hissediliyor. Kullanıcıların şubeye gitmeden neredeyse her işlemi dijitalden yapmalarını sağlayan Garanti BBVA, müşterilerini dijital kanallara daha çok yönlendirmek adına yeniliklerine devam ediyor. Kredi kartı ya da banka kartı olmayan müşteriler de, Garanti BBVA Mobil'in ana ekranında yer alan Parola AI/Parolamı Unuttum adımından görüntülü görüşerek şubeye gitmeden kolaylıkla parola alabiliyor.

NFC (Yakın Alan İletişimi) teknolojisine sahip telefonu bulunan kullanıcılar görüntülü görüşmeye de ihtiyaç duymadan Garanti BBVA Mobil'deki "Yeni Kimlik Bilgileri ile Parola AI" adımından yeni kimlik kartını okutarak kolayca parola alabiliyor. Telefonu NFC destekli olmayan kullanıcılar ise telefonun kamerasıyla yeni kimliğini okutup, kimlik doğrulaması için müşteri temsilcisiyle kısa bir görüntülü görüşme yaparak dijital kanallara giriş

parolasını kolayca oluşturabiliyor. Bu sayede, çağrı merkezini aramadan ya da şubeye gitmeye gerek kalmadan parolasını oluşturan kullanıcılar, Garanti BBVA Mobil'den sunulan tüm ürün ve hizmetlere kolayca erişebiliyor.

Değişen tüketici davranışları artık markaları yapay zekâ destekli yazılı ya da sesli asistanların kullanımına zorunlu kılıyor. Kullanıcılar arkadaşlarına ulaşabildiği kadar kolay bir şekilde markalara ulaşmak, sorununa hızlıca çözüm bulmak ve hatta markayla sohbet edebilmek istiyor. Garanti BBVA ise, bu yöntemlerle müşterilerinin sorularına hızlı şekilde çözüm bulmalarını, ürün ve hizmetler hakkında detaylı bilgi almalarını sağlıyor.

Kullanıcılarının ihtiyaçlarını en hızlı ve etkili şekilde karşılama amacıyla olan Garanti BBVA, dijital kanallarında da bu stratejiyi başarılı şekilde uyguluyor. Dijital kanallarında tüm bankacılık ürünlerinin %99'undan fazlasını barındıran Garanti BBVA, dijital satış deneyiminin uçtan uca pürüzsüz olması için araştırma ve gelişme çalışmalarını ara vermeden sürdürüyor. Bütünsel bir deneyim anlayışıyla farklı kanallardaki ürün ve işlemler, benzer bir müşteri deneyimi sunacak şekilde kullanıcılarla buluşturuluyor. Kullanıcılar tüm dijital kanallarda kendilerine özel kampanyaları görüntüleyebiliyor, bir kanalda gerçekleştirdikleri işlemi bir başka kanalda istedikleri şekilde devam ettirebiliyor.

Kullanıcı ihtiyaçlarının sadece bankacılık platformları üzerindeyken şekillenmediğinin farkında olan Garanti BBVA, yaptığı iş birlikleriyle farklı platformlardan da müşterilerine ulaşıyor. Alışveriş Kredisi gibi çözümlerini Banka dışı platformlarda kullanıcılarına sunarak etki ağını genişletmeyi sürdürüyor. 2021 yılında analitik yeteneklerini ve gerçek zamanlı öneri yapılarını geliştirmeyi sürdürerek, müşterilere çözüm sunma etkinliğini arttırmayı hedefleyen Garanti BBVA, bankacılık dışı platformlardan satış hacmini artırmayı amaçlıyor.

Garanti BBVA, kullanıcıların ihtiyaçlarına cevap verecek ürünleri dijital kanallarda sunmanın ötesinde, kullanıcıların ihtiyaçlarını anlamalarına yardımcı olmayı ve ihtiyaç ortaya çıktığı anda

çözüm sunmayı amaçlıyor. Bu kapsamda müşteri istek ve ihtiyaçlarını anlamak ve istedikleri ürünleri doğru zamanda, doğru kanaldan sunmak için ürün ve hizmet önerilerinde büyük veri ve ileri analitik çalışmalarını dikkate alıyor. Analitik araçların güçlendirdiği tekliflerin müşteriye en doğru zamanda sunulması için de Gerçek Zamanlı Teklif Yapısı kullanılıyor. Bu sayede para transferinin ardından gelecek ödemenin aksama riskinin olması gibi durumlarda kullanıcılara nakit bankacılık çözümlerini risk henüz oluşmadan sunulabiliyor. Kullanıcının belirli bir ürüne ihtiyacının fark edilmesi durumunda proaktif hazırlıklar anında yapılarak, kullanıcıya minimum eforla satın alabileceği kişiselleştirilmiş ürünler teklif edilebiliyor. Dijital kanallarda kullanıcılara doğru zamanda doğru ürün çözümlerinin sunulabilmesi için her gün yeni projeler geliştirmeye devam ediyor ve kullanıcıyı merkeze alacak şekilde öneriler tasarlıyor. Yapılan bu çalışmalar sonucunda dijital kanallardan yapılan satışların toplam satış içindeki gelir bazlı payı geçen yıla oranla 495 baz puan artarak %57 seviyesine ulaştı. Kredi, sigorta ve kredi kartı ürünlerinde sırasıyla 800 baz puan, 750 baz puan ve 450 baz puan olarak gerçekleşen dijital pay artışları bu büyümenin öncüsü oldu. Garanti BBVA'da dijital kanallardaki satış deneyimi sadece satış anıyla sınırlı kalmıyor, süreçler ürün sahiplerinin, ürün sahipliği boyunca tüm ihtiyaçlarını en iyi şekilde karşılamak üzere tasarlanıyor. Bu sayede pandemi döneminde dijital kanallarda kullanıcıların ihtiyaçlarına yeni ürünlerle cevap verilirken, mevcut ürün sahiplerinin işlemlerini dijital kanallardan gerçekleştirmeleri de çok kolay oldu.

Dijital satışların toplam satışlar içindeki gelir bazlı payı 2020 yılında %57'ye yükseldi.

Garanti BBVA Mobil'de yer alan sanal asistan UGI uzun süredir kullanıcılarının sesle işlem yapabilmelerini sağlıyordu. UGI'nin ara yüzü geliştirilerek hem anlama kapasitesi genişletildi, hem de yazarak işlem yapabilme özelliği getirildi. Böylelikle, müşteriler mobil uygulamayı kullanırken herhangi bir zorluk anında sanal asistanla konuşarak ya da ona yazarak bulunduğu platformdan çıkmadan kolayca aradığı yanıtı bulabiliyor. Garanti BBVA Mobil'in akıllı asistanı Ugi'nin yönlendirmeleriyle, ihtiyaç halinde canlı destek asistanı hizmeti sayesinde kullanıcılar bankacılıkla ilgili birçok konuda mobil uygulamadan destek alabiliyor ve işlemlerini gerçekleştirebiliyor.

Garanti BBVA tüzel müşterilerin de pandemi döneminde şubeye gitmelerine gerek kalmadan ticari hayatları için kritik önemdeki ürünlere dijitalden ulaşabilmeleri için önemli adımlar attı. Firmalar için bu yıl belki her yıl olduğundan daha büyük bir öncelik, acil nakit ihtiyaçlarının karşılanabilmesi oldu. Bu kapsamdaki en önemli finansman ürünlerinden biri vadesi gelmemiş çeklerinin iskonto edilmesiyle, pandemi döneminde bu işlemin dijital kanalların desteğiyle daha hızlı ve kolay hale getirilmesi önceliklerden biri oldu. Garanti BBVA, dijital kanallardan çek iskontolama taleplerinin Garanti BBVA Faktoring'e doğrudan iletilmesi ve Banka'ya iletilmiş çekler içinden iskonto talebi olanların dijital kanallardan seçilip anında iskonto edilmesi için hızlı bir geliştirme yaparak müşterilerine böyle bir dönemde nakit sıkıntısı çekmemeleri yönünde destek verdi. 2020, döviz kurundaki dalgalanmaların da çok yoğun yaşandığı bir yıl oldu. Müşterilerin bu dalgalanmalardan zarar görmemesi için önemli bir enstrüman olan ve şimdiye kadar sadece şubelerden sunulan forward ürününü, Garanti BBVA İnternet üzerinden de sunmaya başladı ve böylece daha kolay, hızlı ve ulaşılabilir hale getirdi.

Garanti BBVA, 2020 yılı içinde KOBİ hizmet modellerinde de değişiklik ve geliştirmeler yaparak müşterilere daha iyi hizmet verilmesini amaçladı. Bu doğrultuda, müşteri ilişkileri yönetimini çağın sunduğu tüm teknolojik olanaklardan yararlanarak daha verimli ve kişiselleştirilmiş hale getiriyor. Sahada görevli

çalışanlar, müşteri ziyaretleri için "akıllı ziyaret modeli" sunarak, tüm müşterilerin ihtiyaç duydukları hizmeti alabilmelerini sağlarken, müşteri özelinde kişiselleştirilmiş ürün ve servis önerileriyle bu ziyaretleri daha etkin hale getirecek çalışmalar yapılıyor. Merkezi müşteri hizmet modeline geçen Garanti BBVA, böylece şubelerdeki operasyonel iş yükünün merkezileştirilerek azaltılması ve şubelerdeki müşteri ilişkileri yöneticilerinin enerjilerini ilişki yönetimi, satış ve finansal danışmanlık aktivitelerine yoğunlaştırmasını, şubeye bağlı kalmadan müşteri dokunuşunu artırbilmeleri için gerekli zamanı yaratabilmelerini hedefliyor. Böylece operasyonel verimliliği artırıp doğru önceliklendirme ve ürün yönlendirmesiyle kaynak kullanımını iyileştirecek.

Garanti BBVA, daha iyi bir bankacılık deneyimi sunmak amacıyla 2018'de hayata geçirdiği, iki uluslararası ödüllü "Merkezi Müşteri Hizmetleri Temsilcisi" projesini 2020 yılında KOBİ portföyü olan tüm şubeler genelinde yaygınlaştırdı. Bu hizmet modeliyle, KOBİ müşterilerinin şubelerdeki operasyonel işlemleri, merkezi ve uzman bir ekip tarafından gerçekleştiriliyor. Bu sayede, operasyonel işlem kalitesi artarken, şubelerdeki KOBİ Müşteri İlişkileri Yöneticilerinin üzerindeki operasyonel iş yükünün hafiflemesi, müşterilerin her aradıklarında ulaşabilmesi ve uzman müşteri temsilcilerinden destek alması sağlanıyor.

Şube portföylerinin operasyonel işlemler yerine müşteri ve satış odaklı süreçlere yönelebilmesi amacıyla başlatılan M-MHT (Merkezi Müşteri Hizmetleri Temsilcisi) Projesi sayesinde, şube tarafında gerçekleştirilen fiyatlama ve aktif satış kalemleri hariç tüm operasyonel işlemler Abacus bünyesinde oluşturulmuş özel bir ekip tarafından yürütülüyor. Hizmet modeli her müşteri temsilcisi ile ilgili şube ve müşterilerin ilişkilendirilmesi üzerine kurulu.

Proje, KOBİ Müşteri İlişkileri Yöneticilerinin müşteri analizi ve pazarlama faaliyetleri için zaman kazanmalarına, müşteri ilişkisi yönetiminde daha fazla derinleşmelerine destek oluyor.

444 0 333 GARANTİ BBVA MÜŞTERİ İLETİŞİM MERKEZİ

Garanti BBVA Müşteri İletişim Merkezi, sektörde 22. yılını geride bırakırken 1.055 kişilik nitelikli kadrosu, güçlü teknolojik altyapısı, müşteri odaklı hizmet anlayışı ve Banka stratejilerine paralel oluşturduğu finansal ürün portföyü ile müşterilerine hızlı, yenilikçi ve ilk temasta çözüm odaklı servisler sunmaya devam ediyor.

2020 FAALİYETLERİ

Müşterilerini, çalışanlarını ve çalışma koşullarını derinden etkileyen pandemi sürecinde toplumun sağlığını korumak amacıyla, 30 Mart itibarıyla tüm çalışan kadrosunu evden çalışma düzenine geçiren Müşteri İletişim Merkezi, 72,1 milyon adede yükselen müşteri iletişimi ile sektör çağrılarında %13,5 pay aldı.

2020 yılında 72,1 milyon müşteri iletişimi gerçekleştiren Garanti BBVA Müşteri İletişim Merkezi, müşterilerine %96,8 Karşılama Performansı ve %76,8 Servis Seviyesi ile cevap vererek yılı sektör lideri olarak tamamladı.

Garanti BBVA Müşteri İletişim Merkezi, müşteri memnuniyeti bilinciyle attığı adımlar sayesinde, müşteri ihtiyaçlarını anında, etkin ve doğru analiz ederek; müşterilerine kolay ulaşılabilir, hızlı ve kesintisiz hizmet vermenin her zamankinden de önemli olduğu bu salgın döneminde, müşterilerine %96,8 Karşılama Performansı ve %76,8 Servis Seviyesi ile cevap vererek sektöre öncülük ediyor ve 2020 yılını da sektör lideri olarak tamamlıyor. Ayrıca, değişen müşteri ihtiyaç ve taleplerine paralel, müşterilerine sunduğu hizmetlerin çeşitliliğini bu yıl da artırırken, iletişim kanallarını da yeniden şekillendiriyor.

2018 yılından bu yana müşterilerinin hayatını kolaylaştırmak amacı ile "Görüntülü Görüşme" aracılığıyla sunduğu işlemlere, şimdiye kadar yalnızca şubelerden verilebilen "Parola Alma" servisini ekleyerek; müşteri taleplerini, müşterilerini şubeye yönlendirmeden daha hızlı gerçekleştirmeyi başardı. Müşteri İletişim Merkezi, bu kanaldan verilen hizmet çeşitliliğini artırma hedefiyle, dijital dönüşüm sürecinin en önemli aktörlerinden biri olmaya devam ediyor.

"Görüntülü Görüşme" aracılığıyla, 15,5 bin yeni müşterinin dijital kanallar üzerinden kazanımını sağlarken, müşterilerinin hayatını kolaylaştıran bu servisi, 2021 yılında bir adım daha öteye taşıyarak müşterilerine uçtan uca dijital bir deneyim sunmayı hedefliyor.

Getirdiği teknolojik yeniliklerle, müşteri odaklı çözümler üretmeye devam eden Garanti BBVA Müşteri İletişim Merkezi, "Canlı Destek Hizmeti" ile sesli ve görüntülü iletişim kanallarına yazılı iletişim kanalını da ekleyerek ve kullanıcı dostu servislerini genişleterek, müşterilerine pratik ve hızlı ulaşılabilir servis alternatifleri sunma yolunda önemli bir adım daha atmış oldu.

Garanti BBVA Müşteri İletişim Merkezi, en yoğun Garanti BBVA şubelerinin dahil olduğu ve santral çağrılarının merkezi olarak karşılandığı "Şube Çağruları" kanalında hizmet verdiği kitleyi genişleterek, 2020 yılında tüm bireysel şubelerini bu kapsama dahil etti. 13 saniyelik Ortalama Yanıtlama Süresi, %66'ya ulaşan Sonlandırma Performansı ve 7,2 milyona taşıdığı müşteri iletişimiyle daha da fazla müşterisine bağlandığı kanaldan hizmet vermeyi başardı. Müşteri deneyimini güçlendirirken, katma değerli birçok ürün ve hizmetin sunumunu gerçekleştirdi ve şubelerinin iş yükünde önemli ölçüde azalma sağladı.

Müşterilerin talep ve ihtiyaçlarını doğru anlayan Akıllı Satış ve Dinamik Teklif Yönetimi altyapısı ile ürün gamında bulunan 30 farklı finansal ürünü, konusunun uzmanı müşteri temsilcileri aracılığı ile müşterilerinin kullanımına sunarken, 2,6 milyon adet finansal ürün satışıyla, yarattığı net finansal gelir rakamı ile yeni bir rekora daha imza attı.

444 0 335 hattı ile bireysel destek, 444 EVİM hattı ile konut ve 444 OTOM hattı ile oto kredilerinin pazarlama ve satışında, Banka toplam kredi üretiminden önemli paylar alarak, 2020 yılında da telefon aracılığıyla kredi satışında sektör öncülüğünü korudu.

Şubeye gitmeden kredi kartı başvurusunda bulunmak isteyen müşterilerinin taleplerini anında karşılayan Müşteri İletişim Merkezi, Garanti BBVA'ya ait tüm kredi kartlarının geri kazanım faaliyetlerini de tek bir kanaldan yöneterek 1,2 milyon adet üzerinde kartın geri kazanımını sağladı. Ayrıca, "Yeni Üye İş yeri" başvurularını da bu kanaldan alarak, hizmet verdiği müşteri kitlesinin gamını genişletti.

SÜREÇ OTOMASYONU VE UZAKTAN SERVİSLERLE SÜREKLİ GELİŞTİRİLEN İŞ MODELİ

Garanti BBVA; sunduğu tüm ürün ve hizmetlere "süreç" odaklı yaklaşımı ile müşterilerine etkin, hızlı ve yalın bir deneyim sunma prensibi ile çalışmalarını sürdürüyor.

Banka, 2017 yılında "Şubelerde Devrim" mottosuyla geleceğin bankacılığını düşünerek uygulamaya aldığı ve dijital dünyanın faydalarını yansıtan hizmet modeli ile müşterilerine en üst düzeyde hizmet verme odağını 2020 yılında da sürdürmeye devam etti.

2020 FAALİYETLERİ

Sektöre öncülük eden dijital platformlar ve bunların üzerine konumlandırılan servis modelleri her zaman olduğu gibi pandemi döneminde de Garanti BBVA'yı destekledi. Uzun süredir birçok dijitalleşme inisiyatifiyle gelişimini desteklediği "şube bağımsız servis modeli" ile çalışanlar pandeminin ilk gününden itibaren tablet'leri üzerinden uzaktan ürün/hizmetleri sunabiliyor, müşteriler ile yine tabletleri üzerinden kesintisiz hizmetin parçası olarak telefon görüşmelerini dijital ortamda yürütebiliyorlar. Bununla birlikte, şubeler hariç diğer tüm hizmet noktalarında da pandemi dönemiyle birlikte uygulamaya alınan "uzaktan çalışma" hizmet modeli ile müşterilerine hizmet vermeye devam ediyor.

Garanti BBVA, yeni çalışma modelini desteklemek için; sahada müşterilere hizmet veren tüm kadrolarla birlikte Genel Müdürlük, Teknoloji, Müşteri İletişim Merkezi ve Operasyon Yönetimi ekipleri için çok hızlı aksiyon alarak, hem gerekli teknolojik altyapıyı hem de donanımı sağlayarak mobil çalışmalarına imkan vererek iş sürekliliğini kesintisiz sağladı. Gerçekleştirilen altyapı yatırımları ile binlerce çalışanın evlerinden kesintisiz ve hızlı hizmet vermesini sağladı.

Yine içinden geçmiş olunan bu olağanüstü dönemde, müşterilerin daha yoğun hizmet talep ettiği dijital ve Müşteri İletişim Merkezi kanallarında artan talebi karşılayabilmek için, dijital süreçlerde geliştirmeler yaptı ve ihtiyaç halinde farklı görevdeki çalışanlarının bu kanallarda hizmet vermesini sağladı. Müşteri odaklı hizmet modeli çalışmalarına bu yıl da devam etti. Bu çerçevede, müşterilere daha odaklı ve hızlı hizmet verebilmek için şubelerde yapılan operasyonel işlerin merkezileştirilmesine yönelik aksiyonlar aldı.

Organizasyon ve Süreç Gelişim ekibi, operasyonel olgunluğun ve mükemmelliğin Garanti BBVA'nın sektördeki konumunda önemli bir payı olmasının bilinciyle, müşteri deneyimini iyileştiren tasarımlara ek olarak Genel Müdürlük ve operasyon ekipleri tarafından gerçekleştirilen iç süreçlere yönelik çalışmalarına devam etti. Bu yıl içerisinde, çevik çalışma prensiplerine göre yapılandırılan dedike takımlar aracılığıyla; Genel Müdürlük ekiplerinin mevcut süreçlerini ve servis kataloglarını uçtan uca analiz ederek etkinlik, deneyim ve kalite ekseninde gelişim fırsatlarını belirledi.

2020 yılı Organizasyon ve Süreç Gelişim ekibinin aynı zamanda "sürdürülebilirlik" misyonunu da odağında tuttuğu bir yıl oldu. Lokasyon bağımsız hizmet ve doğal kaynakları korumak amacıyla "kağıtsız hizmet" prensibi ile hem mevcut dijital belge onay yapısına yeni süreçler ekledi, hem de fiziki kullanımı devam edecek sözleşme ve belgeler için belge dizaynlarını bu bakış açısı ile yeniden gözden geçirerek daha sade ve az kağıt tüketecek yeni tasarımlar geliştirdi.

ÇEVRESEL VE SOSYAL ETKİ ANALİZİ İLE ETKİN RİSK YÖNETİMİ

Garanti BBVA, Banka tarafından sağlanan kredilerin dolaylı etkilerini en aza indirmek amacıyla Çevresel ve Sosyal Kredi Politikalarını (ÇSKP) geliştirip 2011 yılında uygulamaya başladı. Bu doğrultuda kredi portföylerinde gelişim sağlamasına yardımcı olması için uluslararası en iyi uygulamalar çerçevesinde bir Çevresel ve Sosyal Etki Değerlendirme Süreci (ÇSEDS) uyguluyor. Bu süreç uluslararası standartlara ve en iyi uygulamalara tamamen uyumlu. Bununla beraber Projeleri, niteliği, ölçüğü, hassasiyeti, yeri ve çevresel ve sosyal etkilerine göre sınıflandırma ve risk bakımından sistematik olarak değerlendirmek amacıyla Çevresel ve Sosyal Etki Değerlendirme Modeli'ni (ÇSEDM) geliştirdi. Bu kapsamda Garanti BBVA, Finansman sağladığı projelerin, mevzuatla getirilen sosyal ve çevresel standartlara ve Banka'nın politikalarına uymasını, gerekiyorsa proje sahiplerince bir etki değerlendirmesi yaptırılmasını, öngörülen önlemlerin proje sahiplerince alınmasını ve proje sahiplerinin yeterli kontrol mekanizmalarını kurmuş olmalarını sağlıyor.

2020 yılında toplam Kredi tutarı 307 milyon ABD Doları olan 5 proje, ÇSEDM sürecinden geçirildi. Bu değerlendirmeler sonucunda geliştirilen eylem planları sayesinde Çevresel ve Sosyal etkiler en aza indirildi. Bugüne kadar ÇSED sürecine 81 adet proje tabi tutuldu.

Çevresel ve Sosyal Etki Değerlendirme sürecine tabi tuttuğu 81 proje ve geliştirdiği eylem planları sayesinde Garanti BBVA, sağladığı kredilerin dolaylı etkilerini en aza indirdi.

ÖNGÖRÜLER

Garanti BBVA, dijitali ilk kez kullanan müşteriler için tüketim davranışlarının pandemi boyunca alışkanlık haline geldiğini ve bu alışkanlığın devam edeceğini öngörüyor. Bundan sonraki süreçte kullanıcıların dijital bankacılık taleplerinin giderek daha da yükseleceğini tahmin ediyor. Dijital, özellikle mobil artık ana kanal haline gelecek ve tüm yatırımlar, geliştirmeler mobil odaklı olmaya devam edecek. Uçtan uca dijitalleşme perspektifine dayanarak yapılan çalışmalar ve geliştirmeler sürecek.

Garanti BBVA, 2021 yılında tüzel müşterilerin hayatına dijital kanallarla daha çok dokunabilmek için onları zengin bir içerikle karşılayıp ihtiyaçları olan tüm bankacılık işlemlerini şubeye gitmeye gerek duymadan uçtan uca kendilerinin yapabilmesini sağlamaya yönelik yeni ürün ve fonksiyonları dijital kanallara kazandırmak için çalışıyor. Banka, 2021'in tüzel dijital satış olanaklarını genişletme açısından çok önemli bir yıl olacağına inanıyor.

Müşterilerin her an yanında olduğunu ve ihtiyaçlarını önemseydiğini onlara hissettirmek Garanti BBVA'nın en önemli önceliklerinden. Bunun için de bankacılık servislerini müşterilerin taleplerine cevap veren bir modelin ötesine taşıyıp kişiselleştirilmiş finansal çözümler sunar hale getirmek için çalışıyor.

Pandeminin kazandırdığı tecrübelerden biri tüzel müşterilerin şubeye gitmeye gerek duymaksızın, yıllardır alıştıkları kişiye özel bankacılık hizmetlerini kendilerine atanmış müşteri ilişkileri yöneticisi aracılığıyla alabilmelerinin önemi. Bu nedenle Garanti BBVA, hiçbir hizmetin aksamasına yol açmaksızın tüm bankacılık hizmetlerini uzaktan vereceği hizmet modeli üzerinde çalışıyor. Mikro ve küçük işletmeler için sınırları kaldırıyor ve ihtiyaç duydukları bankacılık hizmetini uzaktan da sunmaya başlıyor.

Garanti BBVA'nın M-MHT projesi için vizyonu, M-MHT çalışan profilini geliştirmek, yetki ve sorumluluk çerçevelerini ihtiyaçlar doğrultusunda revize etmek ve böylece verdikleri desteği en verimli şekilde sürdürmelerini sağlamak olacak.

Garanti BBVA Müşteri İletişim Merkezi, alternatif iletişim kanalları olan sesli, yazılı ve görüntülü iletişimindeki hizmet ve servislerin çeşitliliğini inovatif çözümlerle artırırken, müşteri odaklı yaklaşımıyla, 2021 yılında da müşterilerinin finansal hayatını kolaylaştırmayı ve sektörde lider konumunu korumayı hedefliyor. Müşteri İletişim Merkezi tarafından sunulan bireysel hizmetlerin ve Akıllı Satış Yönetimi projesinin kapsamının genişletilmesi ile müşteri ihtiyaçlarının ve buna yönelik ürünlerin çeşitliliği ve etkinliğinin artırılması da diğer hedefler arasında. Ayrıca Uçtan uca Onboarding deneyimi ile daha fazla müşterinin dijital kanallardan kazanımı ve Canlı Destek Hizmeti'nin Yaygınlaştırılması ve Optimizasyonu da önümüzdeki dönemde gündemde olacak.

Garanti BBVA, belirlenen gelişim alanları aracılığıyla iç süreçlerinde yoğun efora dayalı servislerin otomasyonu, operasyonel hizmetlerde robotik süreç otomasyonu, bot uygulamaları, verinin etkin kullanımına dayalı çalışma modellerinin artırılması ve geliştirilmesini hedefliyor. 2021 yılında; belirlenen bu gelişim alanlarında çalışmaları sürdürerek kurumsal süreçlerin de çağın getirdiği olanakları kullanarak şimdiden gelecek yılların iş yapış şekillerine hazır olmasını sağlayacak ve sürekli iyileşme kültürünü tüm kurumda yaygın bir şekilde yaşatmak için çalışmalarına devam edecek.

2021 yılında sürdürülebilirlik odaklı organizasyon ve süreç gelişim tasarımlarını uygulamaya alarak hem müşterilerine fiziki kanallarda daha dijital ve yalın deneyim sunmaya devam edecek, hem de Garanti BBVA'nın sürdürülebilirlik çalışmalarına bir tuğla daha ekleyecek.

HANDE TUNABOYLU
Çevik Metot Danışmanı



OSMAN BAHİRİ TURGUT
Teftiş Kurulu Başkanı



EREN YARDIM
Balıkesir Şube Müdürü



TOLGA HALİLER
Direktör - Organizasyon
ve Süreç Gelişim



İLKER KURUÖZ
Genel Müdür Yardımcısı -
Mühendislik
Hizmetleri ve Veri



QR kodu okutarak
videoyu izleyebilirsiniz.

GÜVEN

ÖNCÜ

SÜRDÜRÜLEBİLİRLİK

SORUMLULUK

DENEYİM

STRATEJİK ÖNCELİKLERDE 2020 PERFORMANSI VE ÖNGÖRÜLER

DATA VE TEKNOLOJİ

ŞEFFAFLIK

BAŞARI

ÇEVİKLİK

EMPATİ

DİJİTALLEŞME

Data ve Teknoloji

4.469 23 dk 12 müşteri

İlgili Öncelikli Konular	Değer Yaratan Etkenler	Göstergeler	2019	2020
#3 İŞ ETİĞİ, KÜLTÜR VE TÜKETİCİNİN KORUNMASI		Müşteri gizliliği ve bilgi güvenliği konusunda farkındalık yaratmak için düzenlenen programlar	5	12
#4 KOLAY, HIZLI ÇÖZÜMLER VE KENDİN YAP SEÇENEKLERİ	TEKNOLOJİK ALTYAPIMIZI VE PLATFORMLARIMIZI DAHA ÇEVİK, DAHA GÜÇLÜ HALE GETİRMEK	Tam zamanlı çalışan başına siber güvenlik eğitim saatleri	1,19	1,73
#5 SİBER GÜVENLİK (SİBER ATAĞ, VERİ HIRSIZLIĞI, DOLANDIRICILIK...)	BANKA'NIN GÜNLÜK İŞLEYİŞİNDE ÖNEMLİ BİR YER EDİNEREN YAPAY ZEKA, MAKİNE ÖĞRENMESİ VE BÜYÜK VERİYİ ANLAMLANDIRMAMIZLA ÇÖZÜM SÜREÇLERİMİZİ HIZLANDIRMAK	Siber güvenlik eğitimlerine katılan çalışanlar	%72	%99
#6 KİŞİSEL VERİLERİN SORUMLU KULLANILMASI (VERİ GİZLİLİĞİ, SORUMLU YAPAY ZEKA)	MÜŞTERİLERİMİZE DOĞRU ÜRÜNÜ SUNMA, FİYATLAMA, RİSK YÖNETİMİ VB. ALANLARDA VERİ ANALİTİĞİNDE ETKİN ŞEKİLDE FAYDALANMAK	Dış dolandırıcılık kapsamında verilen eğitim veya bilgilendirme çalışmaları (Adet)	96	104
#11 FİNANSAL SAĞLIK VE DANIŞMANLIK		UGİ Etkileşim Adedi	13 milyon	12,8 milyon
		Chatbot Bilge tarafından cevap verilen sorular	194 bin	321 bin
		Büyük Veri ve Makine Öğrenmesi ile değer yaratılan proje sayısı	38	41
		Karmaşık Olay İşleme Platformu Kapsamında Faaliyete Geçen Senaryolar (Adet)	39	56
		Üretim Ortamına Alınan RPA Adedi (Robotic Process Automation - Robotik Süreç Otomasyonu)	7	44

Not: Geçmiş raporlama dönemlerinde yer alan "Müşteri gizliliği ile ilgili veri ihlalleri", ölçümleme ve içerik olarak yasal düzenlemeler kapsamında yüksek hassasiyet ile işsel pek çok kriterde takip edilmekte olup, veri olarak çıkartılmıştır. Aşağıda uygulamalar ile ilgili bilgi sunulmuştur.

Katkı Yapılan
Sürdürülebilir
Kalkınma Amaçları



Çeviklik, Garanti BBVA'da tüm kurumun çevik dönüşümü anlamına geliyor. Şu ana kadar tüm organizasyonun teknoloji tarafında %100, iş kolları tarafında yaklaşık %70'i çevik disiplinlerle tekrar organize olmuş durumda. Çevik yolculuk Garanti BBVA'ya teknoloji tarafında, hizmet servis seviyelerinde ve kalitede önemli oranlarda iyileşme getirirken, çalışan memnuniyetinde de büyük bir artış sağlıyor. Teknoloji organizasyonu ile iş kolları arasında uçtan uca bir bütünlük oluşuyor. Birlikte ortak hedefe koşan takımlar hızlı şekilde ilerleyip sonuç alabiliyor. Planlama, karar alma ve önceliklendirme ekiplerin iç süreçlerinde yer aldığından organizasyonda motivasyon artıyor, yetkin, otonom, sorumlu ekiplere dönüşüm gerçekleşiyor. Teknoloji organizasyonunda 235 civarında takım çevik metodolojiyle iş yapıyor. Dönüşümle birlikte ortaya çıkan projelerden alınan geri beslemelerle çevik felsefenin temelinde bulunan iyileştirme faaliyetleri Garanti BBVA'nın önümüzdeki dönemde de en önemli ajandası olacak.

Teknolojiye yaptığı sürekli ve kesintisiz yatırımlarla Garanti BBVA, dijital dönüşüm stratejisini tüm kanallarda kolay, erişilebilir ve kişiye özel bankacılık işlem ve hizmetlerini içeren tam kapsamlı, bütünlük bir bankacılık platformu sunmak üzerine kurdu. Bu bağlamda müşterilerin ihtiyaçlarını dinlemek ve bunlara en kısa sürede cevap vermek her zaman önceliği. Garanti BBVA, bilgi güvenliğini sağlayan Bilgi Teknolojileri sistemlerine sürekli yatırım yapmaya devam ederken güvenli ve kesintisiz hizmeti engelleyebilecek tüm risklere karşı önlemler alıyor ve dijital platformlarda müşteri memnuniyeti bağlamında sonuçları ölçümlüyor.

Garanti BBVA için dijitalleşme, hem iç hem de dış paydaşlar tarafından odaklanılan, öncelikli bir konu. Bu nedenle teknoloji, süreç verimliliklerini destekleyen ve Banka'yı sürekli ileri taşıyan karar alma mekanizmasının ayrılmaz bir parçası. Tek bir veri kaynağı ve ortak anlayışla teknoloji, Garanti BBVA bünyesinde yukarıdan aşağıya hızlı kararlar alınmasını ve güçlü bir iletişim kurulmasını mümkün kılan bir etmen olarak kullanılıyor. Müşteri

ilişkileri yönetimi uygulamaları ve segmentasyondan yenilikçi ürün ve hizmetlere ve kağıtsız bankacılık ortamına kadar uzanan iş yapış şekillerinde yansımaları buluyor.

Pandemi, dijital dönüşümü ciddi hızlandıran önemli bir etken oldu. Dijitalleşmenin finans sektöründeki öncü kuruluşu olan Garanti BBVA ekiplerinin uzaktan çalışma yetkinlikleri yeterince vardı. Özellikle merkezi operasyonlarda ve merkezi fonksiyonlarda çalışanlar mobil çalışacak ekipmanlar ile donatılmıştı. Yeni hizmet modeli ile şube çalışanları da tabletlerle mobil çalışabilir hale getirilmişti. Buradaki temel hedef aslında müşterinin şubeye gelmesine eş zamanlı olarak müşterinin bulunduğu yere hizmeti götürebilecek bir çalışma ortamı yaratmaktı. Bu sayede şube çalışanlarının tümü evden çalışabilir hale geldiler. Müşteri ziyareti yapılmayan izolasyon uygulanan pandemi döneminde, evden işlem yapmaya, telefon görüşmelerini sürdürmeye, müşteriler ile iletişim halinde kalmaya, kesintisiz hizmet vermeye devam ettiler. Uçtan uca bütün hizmetlerin dijitalleşmesi yolunda ilerlerken, dönüşüm regülasyon, yaş zorlukları gibi pek çok alanda entegrasyon ihtiyacını da öne çıkardı, iş sürekliliği testlerinin gerçek ortama taşınarak denendiği bir dönem oldu. Garanti BBVA bütün organizasyonu ve tüm süreçleriyle uzaktan çalışmayı başardı. Gelişim odağıyla tüm öğrenimlerini ve deneyimlerini çalışma modellerine aktarmaya devam edecek olan Garanti BBVA, çağın olanaklarını herkese sunmak amacıyla çalışmaya devam edecek.

YAPAY ZEKA VE VERİ ANALİTİĞİ İLE DEĞER YARATAN BANKACILIK ÇÖZÜMLERİ

Bankalar, ellerindeki veriler ile müşterilerini analiz etmeye ve müşteri profilleri oluşturarak pazarlama ve risk stratejilerini belirlemeye uzun yıllar öncesinden başlamıştı. Bugün ise dijital dönüşüm ve gelişen teknolojilerle birlikte müşterinin banka ile iletişime geçtiği her noktada veri elde edilebilir, saklanabilir ve en önemlisi işlenebilir oldu.

Günümüzde her türlü iş süreçlerine entegre edilebilen yapay zeka ve makine öğrenmesi, müşteriler için daha akıllı, farklılaşan ve kişiselleşen tecrübeler sunabilmeye imkan sağlıyor. Garanti BBVA, makine öğrenmesi ile geliştirilmiş 600'ün üzerinde modeli ile müşterilerini daha iyi tanıyor, onlara ihtiyaç duydukları hizmet ve ürünleri doğru kanalda ve doğru zamanda sunabiliyor.

Garanti BBVA sınırları belirsiz olan siber ortamda risklerini yönetmek için yatırımlar yapmaya devam ediyor. Olası tehditleri hızlıca tespit ve müdahale etmeye; risk düzeyini sürekli değerlendirip, yönetecek ve indirgeyecek çalışmalar yapmaya ve bu konuda en iyi pratikleri hayata geçirmeye yönelik süreçlerini etkin bir şekilde işletiyor.

Teknoloji, süreç ve insan kaynağının yanı sıra iş sürekliliğini sağlamaya, regülasyonlara uyumu gözetmeye, sertifika ve standartların gerekliliklerini yerine getirmeye yönelik çalışmalarını da sürdürüyor. Siber güvenlik konusundaki çalışmalarına destek olmak amacıyla Bankacılık Düzenleme ve Denetleme Kurumu (BDDK) yönetimindeki Sektörel Siber Olaylara Müdahale Ekibi (SOME), Türkiye Bankalar Birliği (TBB), Bilgi Teknolojileri ve İletişim Kurumu (BTK) ve TÜBİSAD Bilişim Sanayicileri Derneği nezdindeki çalışmalara katılım ve destek sağlıyor.

Garanti BBVA, hizmet olarak bankacılık (Banking-as-a-Service-BaaS) için finansal teknoloji girişimlerini iktisap etmek/onlarla birlikte inovasyon yapmak gerektiğine inanıyor. Günümüzde bankalar artık sadece finansal oyuncular değil, üçüncü kişilerle iş birlikleri kurarak farklı hizmetler sunuyorlar. Banka bünyesinde inovasyon kültürünün inşa edilmesi inovasyon alanında açık bir bakış açısı için hayati öneme sahip. Bu nedenle finansal teknoloji girişimleriyle birlikte inovasyon yapmak, kendi iş yapış şekillerine ve başkalarının iş yapış şekillerine yeni girişim kültürünün yerleştirilmesi açısından büyük önem taşıyor. Dolayısıyla Garanti BBVA her alandaki yeni girişimleri, ürünleri ve projeleri destekleme kavramına uygun davranıyor. Çeşitli üçüncü kişilerle birlikte çalışarak pazarın dönüştürülebileceğine ve dış aksaklıkların fırsata çevrilebileceğine inanıyor.

Teknolojinin yarattığı değişim tüm ekonomik sektörlerde hız kazanırken bankacılık da bu anlamda bir istisna oluşturmuyor. Açık inovasyon, Banka'nın finansal hizmetlerini müşterilerin yeni ihtiyaçlarına göre uyarlamak amacıyla geçireceği dönüşümün kilit unsurlarından biri. Bu kavram, şirketlerin yaşamakta olduğu süratli değişime ayak uydurma gereğinden doğdu. İnovasyon ekosistemiyle ve girişimcilerle bağlantıda olunması şart. Bu noktada Open Talent teknoloji şirketlerine yönelik tek bir yarışma formatından çıkarak pek çok ülkeden her türlü inovasyon girişimcisini destekleyen kategorilere ayrılmış bir formata döndü. Garanti BBVA bu süreçte BBVA ile ortak çalışmalara devam ediyor.

Garanti BBVA'nın kurum içi inovasyona yaklaşımı ise kapsayıcı ve kolaylaştırıcı olarak tanımlanabilir. Farklı kanallar sunarak tüm çalışanların yaratıcı fikir ve önerilerini doğru yerlere ulaştırabilmelerini sağlamak temel hedef. Bu kapsamda çalışanlar; yalnızca bir konsept ileterek ilgili ekiplerin hayata geçirmesini bekleyebiliyor ya da sundukları fikirleri çok daha ileriye götürüp çözüm önerilerini Üst Yönetim'e kendileri sunabiliyorlar.

Her kanala özel olarak geliştirilen metodolojiler ise parlak fikirlerin en anlamlı ve kârlı şekilde gerçek ürünlere dönüşebilmesinin yolunu açıyor. Kullanılan farklı kanallar ve uygulanan özelleştirilmiş metodolojiler Garanti BBVA'ya aynı zamanda tüm inovasyon yelpazesini de kapsama imkanı veriyor. Bu sayede bir yanıyla basit ama değerli iyileştirmeler yapılırken, diğer yanıyla da yarının bankasına yönelik çalışmalar yapmak mümkün. Müşterilerin Banka'yla yaşadığı deneyimi Yapay Zeka ile iyileştirmek için gerçekleştirilen çalışmalar devam ediyor. Bu çalışmalar kapsamında Garanti BBVA, elinde bulunan büyük veri hacmini kullanarak, tahminler yapmayı ve bu sayede müşterilerin ihtiyaçlarını mümkün olduğunca önceden anlamayı planlıyor. İş kuralları ya da modellemelerin sınırlı kaldığı noktalarda Yapay Zeka kullanımının Banka'yı müşteriye tanıma ve anlama noktasında bir adım öne çıkaracağını ve bu sayede de müşterilere çok daha katma değerli bir deneyim yaşatabileceğini öngörüyor.

2020 FAALİYETLERİ

Garanti BBVA, yapay zeka ve makine öğrenmesi uygulamalarını uzun yıllardır iş süreçlerinde kullanıyor ve her sene üzerine yeni yetkinlikler ekleyerek daha üst seviyeye taşıyor. Yapay Zeka kullanımı ile müşteriler için daha akıllı, kişiselleştirilebilir çözümler sunarak müşteri memnuniyetini artırırken, iş süreçleri için karar destek adımlarında da fark yaratarak operasyonel üstünlük sağlıyor.

Garanti BBVA'nın sektörde ve dünyada öncülük ettiği trendlerden biri olan Bilge isimli chatbot, 3 yıldır Müşteri Deneyimi Destek ekibi ve Müşteri İletişim Merkezinde çalışan 1.000'i aşkın kullanıcının ayda 30.000'in üzerinde sorusuna cevap vererek yardımcı oluyor.

Yapay zeka kullanan en gelişmiş ürünlerle müşterilerine sunduğu hizmet kanallarını çeşitlendiren ve hizmet kalitesini sürekli yükselten Garanti BBVA, sektörde ve dünyada öncülük ettiği trendlerden birini 2020 yılında kendi bünyesinde yaygınlaştırmaya devam etti. 3 yıldır Müşteri Deneyimi Destek ekibi ve Müşteri İletişim Merkezinde çalışan 1.000'i aşkın kullanıcının ayda 30.000'in üzerinde sorusuna cevap vererek yardımcı olan Bilge isimli chatbot, yarattığı katma değer göz önünde bulundurularak yeni ekipler için özelleştirildi. Garanti BBVA şubelerinde Kobi segment müşterilerine hizmet veren çalışanların kullanımına sunulan yeni botun ismi KoBilge oldu. Ekim ayından itibaren KoBilge sayesinde yaklaşık 1.800 çalışan, 1.000'e yakın sorunun cevabına anında erişebiliyor. Sorulara cevap vermenin yanında, çalışanların yaptığı tüm aramaları ve çalışan geri bildirimlerini de

anlık olarak takip etmeye yarayan bot sayesinde, çalışanlarımızın müşterilerimize hizmet verirken ihtiyaç duydukları bilgilerin tek bir yerden anlaşılması ve cevaplanması sağlanıyor. 2020 yılında yapay zeka uygulamalarımızdaki en önemli bir diğer gelişme de bilişsel yapay zeka ürünlerini içeren merkezi akıllı asistan platformumuzun devreye alınması oldu. Yeni botların hızlı bir şekilde devreye alınmasını ve botlar arasında tutarlı müşteri deneyimi sağlamayı hedefleyen bu platform hem sesli hem de yazılı iletişimi desteklemekte, aynı zamanda ses işleme (TTS ve ASR), doğal dil işleme (NLP), otomatik diyalog yönetimi ve yeni işlem setlerinin otomatik olarak devreye alınması özelliklerini içermektedir. 2016 yılında hizmete giren ve Türkiye'nin ilk sesli süreç asistanı olan UGİ'nin ara yüz ve altyapısı 2020 yılında bu platform kullanılarak yenilendi. Yazılı mesajlaşma özelliğine de sahip akıllı asistan UGİ 2.0, yenilenen altyapısı sayesinde değişen gündeme eskisinden çok daha hızlı adapte oluyor ve birkaç gün içerisinde değişiklikler devreye alınabiliyor. Yeni altyapının bir başka avantajı ise banka akıllı asistanları için ortak bir asistan akli oluşturulması oldu. Garanti BBVA Whatsapp bot'u da, aynı altyapı ile 2020 yılında güçlendirilen akıllı asistanlara bir örnek.

Müşterileriyle daha derin ve değer katan ilişkiler yürütmek, müşteri tabanını genişletmek, ürün/hizmet satış hacmini artırmak ve müşteri dijitalleşmesini hızlandırmak amacıyla Ağustos 2018'de başlatılan Ruler (Complex Event Processing - Karmaşık Olay İşleme) çalışması sayesinde, Garanti BBVA müşterilerinin dijital kanallar veya şubelerdeki kritik davranışları anlık olarak tespit edilip gerçek zamanlı olarak davranışına en uygun aksiyon alınabiliyor. Ruler platformu üzerinde bugüne kadar devreye alınan 56 adet senaryo ile günlük yaklaşık 4,8 milyon müşteriye ait 57 milyon adet müşteri davranışı işlenebiliyor ve 800.000'in üzerinde müşteri ile doğrudan iletişime geçilebiliyor.

Banka genelinde Temmuz 2019 tarihinde başlatılan RPA (Robotic Process Automation - Robotik Süreç Otomasyonu) çalışmaları sayesinde; çalışanların rutin ve manuel işlemler yerine müşteri odaklı süreçlere yöneltilmesi, minimum hata ve yüksek hız ile daha

iyi bir müşteri deneyimi sunulması amaçlanıyor. RPA kapsamında sürdürülen çalışmalar sonucunda şu ana kadar yaklaşık 200 adet süreç belirlendi ve 2020 yılında 44 adeti otomatikleştirilerek RPA ile çalışan süreç sayısında toplam 51'e ulaşıldı.

ARK Platformu çalışmalarına 2019 yılında başlandı ve 2020 ortasında ilk uygulama platform üzerinde üretime alındı. 32 uygulamanın geliştirilmesine ise halen devam ediliyor. 2021 yılında başlayacak olan transformasyon ile platformun kullanımı daha da yaygınlaşacak. ARK Platformu, geliştiricilerin bankacılık ve iştirak uygulamalarını çevik metodolojisiyle geliştirmelerine, modern teknolojiler kullanarak değer yaratımının hızlandırılmasına ve açık sistem teknolojilerinin maliyet avantajından dolayı maliyetlerin düşürülmesine olanak sağlıyor.

Robotik Süreç Otomasyonu kapsamındaki 51 süreç sayesinde; çalışanların rutin ve manuel işlemler yerine müşteri odaklı süreçlere yöneltilmesi, minimum hata ve yüksek hız ile daha iyi bir müşteri deneyimi sunulması sağlanıyor.

ARK Projesinde görev alan Sistem, Yazılım, Mimari, Güvenlik, Tasarım ve Network ekipleri; altyapının kurulumu, bakımı ve platformun uygulama geliştirmeleri kapsamında ARK Platform Design & Development programı ile toplam 5.442 saatlik eğitim sağlanarak güçlendirildi. Ayrıca, ARK platformu üzerinde uygulama geliştirmeye başlayacak proje ekiplerinden yazılımcılar ARK Developer Onboarding programına katılarak Front end, Back end, Batch ve Big Data olarak 4 alt kategoriden oluşan programda toplam 4.825 saatlik eğitim aldılar.

Garanti BBVA veri ve ileri analitik alanında yaptığı çalışmalarla müşterilere doğru anda doğru ürün ve hizmetlerin sunulması, müşteri deneyiminin daha iyi hale getirilmesi, dolandırıcılık

girişimlerinin daha erken ve kaliteli tespiti, operasyonel süreç ve kararların daha iyi yönetilmesini sağlıyor. Bu kapsamda 2020 yılında 291 adet yeni makine ve derin öğrenme modeli Garanti BBVA sistemlerine entegre edildi. Örneğin, pandemi döneminde hızlı değişen müşteri ihtiyaçlarına daha iyi cevap verebilmek için müşteri öneri ve taleplerini metin madenciliği ile işleyerek doğru çözüm merkezlerine yönlendirilmesinde Yapay Zeka'nın gücü kullanıldı. Bu sayede müşteri taleplerini aynı gün içerisinde değerlendirme imkanı yaratıldı.

Garanti BBVA, Müşteri İletişim Merkezi kanallarındaki operasyonel üstünlüğü artırmak için de Yapay Zeka'nın gücünden faydalanıyor. Müşteri İletişim Merkezi arandığı anda devreye girerek müşteriye ait geçmiş verileri analiz eden, müşterinin arama sebebinin tahmin edebilen ve konuşma başlamadan bu içgörüyü müşteri temsilcisine sunabilen analitik modeller geliştirilmektedir. Müşterinin ihtiyacını erkenden anlayarak çağrı sürelerinde ortalama %7 azalış sağlanması ve müşteri ile daha güçlü iletişim kurulması elde edilecek Yapay Zeka kazanımlarıdır.

Garanti BBVA'nın önem verdiği müşterilerin finansal sağlıklarını korumak ve iyileştirmek için yapılan projelerde de Büyük Veri ve Yapay Zeka algoritmaları yerini alıyor. Müşterilerin geçmiş işlemleri, finansal hareketleri ve mali durumları makine öğrenmesi algoritmalarıyla işlenerek mevcut finansal sağlıkları ölçülebilir kılınıyor, elde edilen içgörüler müşterilerin finansal sağlıklarını daha iyi noktaya çıkartabilmeleri için tavsiyelere dönüşüyor.

Garanti BBVA ATM'ler için geliştirdiği optimizasyon algoritmalarını 2020 yılında genişleterek yeni açılacak şubeleri de dahil etti. Müşteri tabanı, finansal işlem yoğunlukları, işyerlerine ait işlemler, lokasyon verileri ve diğer veri kaynakları da kullanılarak çoklu boyutlarda yoğunluk haritaları çıkartılıyor; bu bilgi stratejik önceliklerle birleştirilerek optimizasyon algoritmalarında işleniyor ve en doğru lokasyon önerilerini dikkate alarak kararlar veriliyor.

Yapay Zeka uygulamalarında açık kaynak yazılım dillerini kullanan Garanti BBVA, bu sayede küresel trendleri yakından takip ederken yeni gelişen teknolojilerini hızlı bir şekilde süreçlerine entegre edebiliyor. En güncel algoritmaların gücünden faydalanarak

tahmin ve kararlardaki başarı oranlarını daha yüksek seviyelere çıkartabiliyor, maliyet yönetimini daha etkin gerçekleştirebiliyor.

Garanti BBVA Inovasyon merkezi Next Zone ile uzmanların yenilikçi fikirlerine yer veriyor, orta ve uzun vadede fark yaratacak bu fikirlerin proje ve ürünlere dönüşmesi için uygun koşulları oluşturuyor. Ham verinin işlenip değerli veriye dönüştürme sürecini otomatikleştiren Otomatik Değişken Üretimi ürünü ile yeni iş talepleri çok daha hızlı sürede karşılanabiliyor. Analitik modelleme süreçlerinde oluşturulan Çerçeve ve Otomasyon altyapısı ile modelleme sürecinde karşılaşılan insan hatalarını da en düşük seviyeye indiriyor, operasyonel verimliliği artırıyor. Banka, Yapay Zeka çözümleri üretirken bir yandan da geliştirmiş olduğu modelleme araçlarıyla analitik yetkinliği herkese yaygınlaştırmak ve en rutin kararlarda bile kullanılabilir hale getirmek için inisiyatifler alıyor.

Büyük Veri ve Yapay Zeka üzerinde çözümler geliştirirken Garanti BBVA, sorumlu yapay zeka ilkelerini benimsiyor. İnsan haklarına bağlılığı ve Garanti BBVA Davranış Kuralları'nda da öngörüldüğü üzere ayrımcılık yapmamayı taahhüt ediyor. Müşteri kazanımı, fiyatlama, çalışan alımı ve ücretlendirme alanlarında kullanılan hiçbir analitik çözümde cinsiyet, renk, etnik köken, engellilik, din, cinsel yönelim ve siyasi görüşe ait veri kullanılmıyor.

COVID-19'un hayatımıza girmesi ile birlikte, Garanti BBVA'nın birinci önceliği çalışanlarının sağlığını korumak ve müşterilerine kesintisiz hizmet sunmak oldu. Bu çerçevede ekiplere gerekli donanım temin edilerek evden çalışmalarını sağlandı. Pandemi süresi boyunca geçici olarak kapanan şubelere fiziksel yakınlık gerektirmeyen tüm işlemler için destek verildi. Hedeflenen Kapasite Kullanım ve SLA oranlarına uyarak müşterilere kesintisiz ve kaliteli hizmet sunulmaya devam edildi. Özellikle şubeleri rahatlatarak şekilde merkezleşme çalışmaları, iş modeli değişikliği ve verimlilik çalışmaları sürdürüldü.

Garanti BBVA toplum sağlığını korumaya ve sosyal hareketliliği azaltmaya destek olmak için, başka bankalara ait ATM'lerden para çekme işlemlerini bir süre ücretsiz hale getirdi. Dijital kanalların kullanımını teşvik etmek ve pandemi sürecinde müşterilerine

sunduğu faydayı artırmak amacıyla belirli bir süre dijital kanallardan yapılan para transferlerini yine ücretsiz hale getirdi.

Hem tahsilat hem de ödemeler için kullanılan QR ile Ödeme Çözümünü devreye alarak pandemi sürecinde müşterilerinin nakit akışlarını dijital kanallar aracılığı ile gerçekleştirmelerini sağladı.

Kolay, hızlı çözümler ve kendin yap seçenekleri öncelikli konusu kapsamında Garanti BBVA, müşterilerinin her kanal ve zamanda, tüm işlemleri kolay ve çevik bir şekilde gerçekleştirmesine olanak tanıyor. Bu kapsamda data ve teknolojiden faydalanarak müşterilerine sunduğu nakit yönetimi çözümleri şöyle sıralanıyor:

→ Garanti BBVA, SWIFT tarafından 2017 yılında başlatılan global ölçekli Global Payment Innovation'a (GPI) Türkiye'den katılan ilk banka olmuş, yurt içi ve yurt dışındaki bankalara SWIFT aracılığıyla yapılan transfer işlemlerinin Giden Swift Takip Servisi (Outbound-Tracking) ile Garanti BBVA İnternet Şubesi'nden takip edilebilmesini sağlamaya başlamıştı. 2020 yılında ise SWIFT'in uluslararası para transfer işlemleriyle ilgili geliştirdiği, Swift GPI Ön Doğrulama (Pre-Validation) adlı yeni hizmetine dünya genelinde entegrasyonunu tamamlayan ilk banka oldu.

→ Giden Swift Takip Servisi'ne (Outbound-Tracking) ve Swift GPI Ön Doğrulama'ya (Pre-Validation) ek olarak, Garanti BBVA Aralık ayında ilk etapta Swift üyesi kurumların, yurt içi ve yurt dışı bankalardan gelen SWIFT ödemelerini gönderici bankadan çıktığı andan itibaren takip edebilecekleri Gelen Swift Takip (Inbound Tracking) servisini sunan dünyadaki ilk bankalardan biri oldu. Garanti BBVA müşterileri kısa bir süre içerisinde, nakit akış yönetimine önemli katkı sağlayacak bu hizmete İnternet Şubesi veya API (uygulama programlama ara yüzü) üzerinden ulaşabilecek.

→ Elektronik sertifika sağlayıcısı entegratör firmalarla yapılan anlaşmalar sayesinde pandemi döneminde müşterilerin onay ve imza gerektiren bankacılık işlemlerinin şubelere gidilmeden E-İmza ile elektronik olarak imzalanması sağlandı.

→ QR ile Ödeme Çözümü, developers.garantibbva.com.tr üzerinden API'lere ulaşarak, entegre edilebilecek şekilde

devreye alındı. Bu çözüm ile birlikte sisteme entegrasyon sağlayan müşterilerin para transferi-havale ile yöntemiyle yapılan ödemelerinin karşı taraf tarafından Garanti BBVA İnternet ve Mobil üzerinden QR kod ile gerçekleşmesi sağlanıyor olacak.

→ Türkiye Noterler Birliği'yle olan iş birliği çerçevesinde, ikinci el motorlu kara taşıtları alım satımında kullanılan Güvenli Alım Satım Sistemi hayata geçti. Bu sayede Garanti BBVA, müşterilerinin devir öncesi ve sonrası nakit para taşıma riski almadan, işlemlerini internet ve mobil kanallar aracılığıyla güvenli, hızlı ve kolay şekilde tamamlayabilmelerini sağlamaya başladı.

→ Garanti BBVA, mevcut para transferi sistemlerine ek olacak şekilde, hafta içi ve hafta sonu günün her saatinde kullanılabilir olan ve transfer işlemlerinin anlık olarak işlem gerçekleştirilmesini sağlayan, Türkiye Cumhuriyet Merkez Bankası altyapısı ile sunulan FAST (Fonların Anlık ve Sürekli Transferi) sistemine dahil oldu.

→ FAST Sistemi ile birlikte, para transferi işlemlerinde kullanılan IBAN yerine cep telefonu numarası, e-posta, TCKN/VKN veya pasaport numarası kullanarak işlem yapılabilmesini sağlayan Kolay Adres sistemi de devreye alındı. Müşteriler, Garanti BBVA Mobil üzerinden IBAN ile kişisel bilgilerini eşleştirebiliyor, para gönderimi ve alımlarında sadece bu bilgileri paylaşarak işlemlerini gerçekleştirebiliyor.

→ Elektronik Hesap Hareketleri servisi API'leştirilerek, developers.garantibbva.com.tr üzerinden bir açık bankacılık ürünü olarak müşterilerin kullanımına sunuldu. Söz konusu servislerle müşteriler daha zengin bir bilgi setine ulaşabilmenin yanı sıra, şubeye gitmelerine gerek kalmadan, tüm tanım ve başvuru sürecini Kurumsal İnternet Şubesi üzerinden tamamlayabiliyor.

→ Hazine operasyonlarını merkezi olarak yöneten firmalara sunulan "Garanti BBVA Connect" ödeme çözümüyle müşteri ve servis adetleri 2 katına çıkartılarak müşterilerin hazine merkezileştirme süreçlerine katkıda bulunuldu.

Banka, 2021 yılında da dijital çözümler konusunda çalışmalarına devam ederek müşterileri için nakit yönetim ürünleri konusunda daha fazla dijital dönüşüme destek olma hedefini sürdürecektir.

GÜVENLİ VE KESİNTİSİZ HİZMET İÇİN DİJİTALLEŞME

Dijital kullanımın yaygınlaşmasıyla siber güvenlik risklerine daha fazla maruz kalınıyor, gelişen tehdit profiliyle birlikte dijital ortamın çeşitlenen risklerinin etkisi de artıyor. Kurumsal yönetim ve ulusal standartlar ışığında teknoloji, kesintisiz işlem kapasitesi, altyapı güvenliği, maliyet etkinliği ve enerji tasarrufu alanlarındaki yatırımlarını ara vermeden sürdüren Garanti BBVA, 1981 yılından beri iştiraki Garanti BBVA Teknoloji (GT) aracılığıyla izleme etkinliğini yükseltiyor. Şirket, Garanti BBVA'nın daha hızlı tedbir alabilmesine ve üyesi olduğu ağlar aracılığı ile global tehditler konusunda erken bilgi sahibi olabilmesine olanak tanıyor. Bu kapsamda Garanti BBVA'nın internet erişim mimarisi risk bazlı bakış açısıyla yeniden yapılandırıldı.

"Daha İyi BT, Daha İyi İş" stratejisiyle Garanti BBVA, maliyet azaltmak ve çözümleri daha hızlı bir şekilde hayata geçirmek amacıyla bulut teknolojisi ve mikroservis alanlarına sürekli yatırım yapıyor, uygulama mimarisini ve güvenlik katmanlarını da bu teknolojileri destekleyecek şekilde konumlandırıyor. Bu sayede Garanti BBVA, sürekli dijitalleşen dünyanın sunduğu yeni iş modellerine daha iyi adapte olmayı, Büyük Veri (Big Data) altyapı yatırımlarını iş zekası çözümlerine ve açık uygulama platformlarına dönüştürerek müşterilerine daha iyi bir müşteri deneyimi sunmayı hedefliyor.

2019 yılında ülke gündeminde yer alan Dağıtık Servis Reddi (DDOS, Distributed Denial of Service) saldırıları ile birlikte altyapıların korunması gerekliliği tüm kurumların öncelikli gündemi haline geldi. Garanti BBVA, özellikle yurt dışı kaynaklı atakların ülke iletişim altyapısı ve kurumların servislerini kesintiye uğratma riskine karşı atak önleme sistemlerini yurt dışından itibaren konumlandırdı ve yapılandırdı. Artan saldırılara rağmen bu teknolojik dönüşümün faydasını gözlemledi. Ayrıca mevzuata uygun, Banka'nın güvenliğini artırıcı etki eden ve ülke iletişim altyapısının korunmasına da katkı sağlayan bu yaklaşım ile sektöre öncülük etti.

Dijitalleşmenin sunduğu olanaklar aynı zamanda verilerin korunması ve güvenliğiyle ilgili konuları da en önemli risklerden biri haline getiriyor. Başta siber tehditler olmak üzere güvenli ve kesintisiz hizmeti aksatabilecek tüm risklere karşı önlem alınması, bilgi güvenliğinin sağlanması ve bunlarla bağlantılı konularda müşterilerin bilgilendirilmesi hem Garanti BBVA hem de paydaşları için öncelikli konular arasında yer alıyor.

Banka çapında itibar riskini etkin bir şekilde yönetmek için Garanti BBVA, kanunlara ve kurumsal standartlara uyum konusunda farkındalığın sürekli olmasına ve Bilgi Teknolojileri (BT)/Bilgi Güvenliği ve BT bağlantılı risklerin yönetilmesini sağlayan süreçlerin geliştirilmesine yönelik çalışmalar gerçekleştiriyor. Kurumsal yönetim anlamında bilgi güvenliğinin sağlanmasına yönelik Banka içindeki tüm çalışmaların koordinasyonu ve politika, prosedür ve yönetmeliklerin gözetilmesi Genel Müdür başkanlığındaki Bilgi Güvenliği Komitesi tarafından yerine getiriliyor.

Müşteriyi koruma prensipleri çerçevesinde dış dolandırıcılık olaylarını bütünsel olarak ele alan Garanti BBVA, şube ve şubesiz tüm kanallardan gerçekleştirilen kartlı işlemler, hesap işlemleri, POS işlemleri ve kredi ürünü başvurularına yönelik dolandırıcılıkları müşteri merkezli olarak yönetiyor.

Garanti BBVA değişen dış dolandırıcılık eylemlerini izlemek, tespit etmek, kontrol altına almak ve önlemek amacıyla proaktif ve müşteri deneyimini ön planda tutan bir anlayışla stratejiler geliştiriyor. Müşteri Güvenliği ve İşlem Riski Yönetimi Müdürlüğü, dolandırıcılık vakalarına ilişkin veriye dayalı ve yapay zeka destekli karar verme süreçleri ile olası Banka ve müşteri kayıplarını en aza indirmek üzere proaktif anlayışla çalışmalar yürütüyor.

Garanti BBVA tarafından geliştirilen yeni ürün ve süreçlerde dış dolandırıcılık risklerini inceleyerek görüş ve önerilerde bulunuyor. Dinamik değişimlerin yaşandığı dolandırıcılık yöntemlerini ve dolandırıcılık trendlerini uluslararası ve ulusal düzeyde takip ederek veri yönetişimi ve veri analitiği bazlı dinamik aksiyonlar almayı sürdürüyor. Garanti BBVA, dolandırıcılık olaylarına karşı bankacılık sektörü ve bağlantılı

diğer sektörlerdeki dolandırıcılığı önleme farkındalığının ve çalışmalarının artması için paydaşlarıyla iş birliği içerisinde çalışmalar yürütmeye devam ediyor.

Müşteri Güvenliği ve İşlem Riski Yönetimi Müdürlüğü tarafından dolandırıcılık riski yönetimini en etkin ve etkili şekilde gerçekleştirebilmek ve Garanti BBVA müşterilerine en iyi deneyimi sunabilmek amacıyla teknolojik gelişmeler yakından takip edilerek ulusal ve uluslararası farklı hizmet sağlayıcılarla değerlendirmeler yapılıyor ve teknolojik geliştirmelere öncülük ediliyor. Ayrıca analitik yapının güçlendirilmesine ve veriye dayalı karar verme süreçlerine odaklanarak yapılan geliştirmelerin dolandırıcılık engelleme ve müşteri deneyimine olan etkisi de devamlı olarak izleniyor. Paydaşların stratejik öncelikleri ve ekosistem gözetilerek müşteri deneyimi ve güvenliği odaklılık taktik güncellemeler de yapılabiliyor.

2020 FAALİYETLERİ

Garanti BBVA, güvenlikle ilgili sorunlar yüzünden bir kesinti yaşamadan iş hedeflerine odaklanabilmek için Gizlilik, Bütünlük ve Kullanılabilirlik kavramlarına yoğunlaşarak çalışanlar, süreçler ve teknoloji dahil tüm BT varlıklarını güvenceye alıyor. En yeni ve en ileri güvenlik sistemlerini sürekli takip ederek müşterilerin bilgilerini korumak için en etkili güvenlik çözümlerini sunmaya çalışıyor. Güvenlik risklerinin tespit edilerek bertaraf edilmesi için penetrasyon testleri ve kırılabilirlik değerlendirmelerini düzenli olarak yapıyor. Garanti BBVA, COBIT (Bilgi ve İlgili Teknolojiler için Kontrol Hedefleri) çerçevesi, kurum içi güvenlik politika ve prosedürleri ile özel kapsamlı ISO 27001 ve PCI-DSS standartlarına uyuyor.

Garanti BBVA, güvenlik ve kişisel gizlilik politikalarına göre belirlenen yaklaşımına uygun olarak müşterileri için güvenliği artıran çeşitli uygulamalar sunuyor. Müşterilerin kimlik doğrulaması için parola doğrulamasının yanında tokenizasyon yani cihaz eşleşmesi, Şifrematik cihazı, cep telefonu mesajıyla gönderilen tek kullanımlık şifreler (SMS OTP), mobil bildirimler ve Sesli Biyometrik Kimlik Doğrulama yöntemlerini kullanıyor. Müşterilerinin telefonlarında NFC özelliği varsa çipli kimliklerini telefonlarının arkasına yaklaştırıp okuttuktan sonra yüzlerini

tanıtılarak yeni parolalarını alabilmelerine olanak sağlıyor. Eğer müşterinin telefonunda NFC özelliği yoksa OCR teknolojisini kullanarak, yeni çipli kimlik bilgilerini kamerayla okutup müşteri temsilcisiyle görüntülü görüşerek yeni parola almasını sağlıyor. Ek olarak, Pandemisi süreci boyunca 65 yaş üzeri olan maaş müşterileri ve kamu kurumlarından maaş alan müşterileri için özel olarak geliştirdiği "Görüntülü Görüşme ile Dijital Kanal Şifresi Alma" akışı ile de sistemde telefonu ve kimliği olmayan müşterilerin parola olarak 90 gün boyunca dijital kanalları kullanabilmesine olanak sağlıyor. Banka, dijital kanalların kullanımını daha güvenli hale getirmek için mobil uygulamalarında ek güvenlik tedbirleri alıyor. İşlemler otomatik olarak analiz edilerek gereken durumlarda dolandırıcılık olaylarının önlenmesi için ek onaylar gerçekleştiriliyor. Garanti BBVA, kendi içindeki uygulamalara ek olarak sektöre yenilik getiren banka dışı projelerin güvenli bir şekilde hayata geçmesine de destek oluyor.

Garanti BBVA, web sitesi ve Alo Garanti BBVA telefon bankacılığıyla, müşterileriyle dijital bankacılıkla ilgili güvenlik bilgilerini paylaşıyor. Olası durumlara karşı müşterilerini uyararak Garanti BBVA, güvenlikle ilgili "6 Altın Kural"ı açıklayarak müşterilerin alabileceği ek güvenlik önlemlerini de ayrıca anlatıyor. 6 Altın Kural'da vurgulanan konular şifre oluşturulması ve korunması, kişisel bilgilerin talep edildiği durumlar, e-posta ile yayılan virüsler, sahte ödül bildirimleri veya telefon ya da mesaj yoluyla kişisel bankacılık bilgilerinin istenmesi, oltalama (phishing) saldırıları, şüpheli para transferleri ve bilgi talepleri. Garanti BBVA ayrıca Garanti BBVA'nın internet bankacılığını kullandıkları mobil cihazların ve bilgisayarların korunmasına yönelik bilgileri de müşterileriyle paylaşıyor. Bunların yanı sıra Garanti BBVA anti-virüs, casus yazılım tarama ve güvenlik duvarı gibi ek programların kullanılmasını da tavsiye ediyor. Garanti BBVA, müşterilerini güncel ve yaygın saldırılara karşı belirli periyotlarla bilgilendirmek için SMS, e-posta gönderimlerinde bulunuyor.

Güvenli yazılım geliştirme sürecini iyileştirmek amacıyla DevSecOps (güvenlik uygulamalarının yazılım süreçlerine

dahil edilmesi kültürü) kapsamında çalışmalar yapıyor. Çevik (Agile) metod gibi güncel yazılım eğilimlerine uygun güvenlik değerlendirme yaklaşımları geliştiriyor. Kanun ve regülasyonlara uyum için yapılan çalışmaların yanı sıra çalışanlarının ve müşterilerinin farkındalığını artıracak faaliyetler, veri sınıflandırma çalışmaları ve veri sızıntısını engelleyecek yöntemler konusunda da en iyi uygulamaları hedefleyerek çalışmalarını sürdürüyor. Garanti BBVA çalışanlarına ve müşterilerine sunduğu uzaktan erişim gerektiren hizmetleri, güçlü altyapısı ile güvenlikten ödün vermeden karşılamaya devam ediyor. Aldığı dış hizmetler için birlikte çalıştığı tedarikçilerin de banka güvenlik seviyesinde olmasını sağlayacak çalışmalar yürütüyor. RPA (Robotic Process Automation – Robotik Süreç Otomasyonu) kullanarak güvenlik operasyonlarının verimliliğini artırıyor. Garanti BBVA, BBVA Grubu'nun sağladığı bilgi ve global birikimi de kullanarak bilgi güvenliği süreçlerini iyileştirmeye devam ediyor. Bu kapsamda BBVA Grubu global projelerine de destek oluyor. 2020 yılında Garanti BBVA, mobil market ve sosyal medya hesaplarının güvenliği için ilgili süreçler ve platformlarda sıkılaştırmalar yaptı ve bu hesapları kullanan ekiplerin farkındalıklarını artırmaya yönelik eğitimler düzenlendi.

COVID-19 süreci ile beraber değişen çalışma modeline uygun olarak uzaktan güvenli çalışmayı sağlayan ortamların kapasiteleri hızlı bir şekilde artırıldı, yeni ortaya çıkan ihtiyaçlara hem güvenliği hem de iş sürekliliğini gözeterek şekilde çözümler oluşturuldu. Bu süreçte güvenlik altyapısını geliştirmeye yönelik yatırımlara/projelere de hız kesmeden devam edildi. Gerçekleştirilen projelerle beraber, son dönemdeki artan siber tehditlere karşı, Banka'nın olası atakları izleme ve tespit yetenekleri artırıldı, bunun yanında mevcut önleyici güvenlik çözümlerinin yetkinliklerinin daha da ileri seviyeye taşınması sağlandı.

Pandeminin etkisi altında 2020 yılında dijitalleşmede artış yaşandı. Dolandırıcılık girişimlerine karşı Garanti BBVA, stratejisine paralel olarak dolandırıcılık girişimlerini dinamik bir şekilde izlemeye ve önlemeye odaklanmaya devam etti. Bunu

yaparken de sürtünmesiz ve müşteri odaklı yaklaşımı esas alarak hem Banka'nın hem müşterilerin potansiyel finansal ve itibari kayıplarını önlemeyi hedefliyor.

Garanti BBVA, müşterilerine daha güvenli bir deneyim sunmak amacıyla teknik ve analitik altyapısını geliştirmeye devam ediyor. Bu amaçla yeni teknolojilerin entegrasyonuna, analitik metotların artırılmasına ve süreç otomasyon çalışmalarına öncelik veriyor. Müşterilerini dolandırıcılıkla mücadele yönetiminin bir paydaşı haline getirerek sürtünmesiz bir ortamda riskin yönetilmesi hedefleniyor. Bu kapsamda Garanti BBVA birçok farklı kanaldan müşterilerine dolandırıcılık trendleri ve dikkat edilmesi gereken hususlar konusunda bilgi vermeye ve farkındalığı artırmaya da devam ediyor.

Garanti BBVA, eğitim ve bilinçlendirme çalışmaları kapsamında 2020 yılında duyuru/bildiri, sanal eğitim ve bilgilendirme toplantıları/e-posta gönderimi ve canlı yayın gibi çeşitli yöntemlerle dış dolandırıcılık kapsamında toplamda 104 adet eğitim ve/veya bilgilendirme çalışmasında bulundu.

ÖNGÖRÜLER

Derin öğrenme algoritmalarının bankacılık üzerinde kullanım alanlarının yaygınlaşması ve geleneksel algoritmaların çözüm bulamadığı senaryolara çözümler üretilmesi yakın geleceğin gündem maddelerinden olacak. Görsel verileri işlemek, içerisinde bulunan metinleri çıkartmak ve bunları doğal dil işleme ile anlamlandırmak bu örneklerden yalnızca birkaçı. Derin öğrenme algoritmaları kullanıldıkça, analitik tahminlerin nasıl çalıştığının açıklanabilirliği ise azalıyor. Bu sebeple Garanti BBVA, özellikle bankacılık sektörü gibi regülasyonun güçlü ve önemli olduğu sektörlerde, kararların nasıl verildiğini anlayabilmek için "kapalı kutu" denilen programların da içerisindeki işleyişini gösteren algoritmaların önem kazanacağını öngörüyor.

Önümüzdeki dönemde, derin uzmanlık gerektirmeyen, kullanıcı dostu ara yüze sahip çözümler; organizasyonun her noktasındaki kişilerin analitik çözümler üretmelerine olanak sağlayacak.

Büyük veri üzerinden Yapay Zeka ve makine öğrenmesi ile faydalı bilgiler çıkarılacak, yeni servisler ve iş modellerinin üretilmesi için farklı bakış açıları sunulacak.

Gelişen teknolojiler ve regülasyonların beraberinde getirdiği yeni çalışma modelleriyle beraber; Açık Pazar ile farklı sektörlerden, farklı firmalardan yeni veri kaynaklarına erişim, bu verileri saklama, işleme ve yeni değerlerin üretilmesi, buna uygun altyapıların kurgulanması ile mümkün olacak.

Günümüzde birçok veri üretiliyor; ancak Garanti BBVA, önemli olanın bu veri yığınları arasından değer yaratabilmek olduğuna inanıyor ve burada başarının, kurumların sahip oldukları veriyi saklayabilme, anlayabilme ve işleyebilme kabiliyetleri ile paralel olacağını öngörüyor.

2021 yılında da Garanti BBVA'nın birinci önceliği çalışanlarının sağlığı ve müşterilerine kesintisiz hizmet sunmak olacak. Buna paralel olarak; her zaman olduğu gibi verimlilik esaslı proje, iş modeli değişikliği ve modernizasyon çalışmalarına devam edecek. Önümüzdeki dönemlerde de RPA, bot, büyük veri ve yapay zeka unsurlarını yoğun bir şekilde kullanarak iş modeli, etkinlik ve verimlilik seviyesini en üst seviyeye çıkarmayı hedefleyecek.


Dünya genelinde kurumlarda botların çalışanlar için kullanılması henüz yeni trend haline gelirken, Garanti BBVA önümüzdeki yıl diğer segmentlerdeki müşterilerine hizmet veren görev noktalarında da yaygınlığı artırmayı hedefliyor.

Garanti BBVA, 2021 yılında da müşterilerinin güvenli işlem yapmalarını sağlamaya devam etmekle beraber, müşterilerin aynı zamanda konforlu ve sürtünmesiz bir ortamda ve müşterinin de dolandırıcılık yönetiminin bir parçası olacak bir odakla işlem yapabilmelerini sağlamaya dönük çalışmalarını sürdürecektir. Bu doğrultuda, dolandırıcılık riski izleme yönetim sistemlerinin güncel teknoloji, veri yönetişimi ve analitiği metotlarıyla güçlendirilmesiyle müşteri deneyiminin de sürekli geliştirilmesi en önemli hedeflerden biri olmaya devam edecek.

CEREN ACER KEZİK
Direktör - Kitle
Bankacılığı Pazarlama



KEREM ÖMER ORBAY
Direktör - Bireysel Bankacılık
Pazarlama



ŞULE ÖZTEKİN
İstanbul, Kartal Şube
Müdürü

NALAN KIRKAÇ ÇALIŞKAN
Bölge Müdürü - İstanbul
Avrupa 5



ORHAN VELİ ÇAYCI
Direktör - Müşteri
İletişim Merkezi



QR kodu okutarak
videoyu izleyebilirsiniz.

GÜVEN

ÖNCÜ

SÜRDÜRÜLEBİLİRLİK

SORUMLULUK

DENEYİM

STRATEJİK ÖNCELİKLERDE 2020 PERFORMANSI VE ÖNGÖRÜLER

EN İYİ VE EN BAĞLI TAKIM

ŞEFFAFLIK

BAŞARI

ÇEVİKLİK

EMPATİ

DİJİTALLEŞME

En İyi ve En Bağlı Takım

4.335 22 dk 10 çalışan

İlgili Öncelikli Konular	Değer Yaratan Etkenler	Göstergeler	2019	2020
#7 ÇALIŞAN BAĞLILIĞI VE YETENEK YÖNETİMİ	ÇALIŞANLARIMIZIN İŞ YAŞAM DENGESİNİ GÖZETECEK ŞEKİLDE GELİŞİMİNİ, MEMNUNİYETİNİ VE ESENLİĞİNİ MERKEZE ALARAK ONLARA YATIRIM YAPMAK	Dijital eğitimin toplam eğitim saati içindeki payı	%38	%47
		Kişi başına düşen eğitim saati	43	31
		Çalışan mutluluğuna yönelik program sayısı	11	7
#8 ÇEŞİTLİLİK VE İŞ-YAŞAM DENGESİ	PERFORMANSA DAYALI, FIRSAT EŞİTLİĞİ VE ÇEŞİTLİLİK GÖZETEN, İÇERİDEN TERFİ ODAKLI, ADİL VE ŞEFFAF BİR YÖNETİM POLİTİKASI BENİMSEMİK	Kadın çalışanların toplam çalışan sayısına oranı	%56	%58
		Erkek ve kadınların aldığı maaşların oranı*	1,16	1,14
		Üst ve orta yönetimde kadın çalışan oranı	%40	%40
#10 İNSAN HAKLARI	DEĞERLERİMİZİ YAŞATAN, TAKIM RUHUNA SAHİP, ORTAK AKIL İLE HAREKET EDEN, BÜYÜK DÜŞÜNEN, SOSYAL SORUMLULUK SAHİBİ VE SONUÇ ODAKLI EKİPLER OLUŞTURMAK	Bloomberg Cinsiyet Eşitliği Endeksi	Yer aldı	Yer aldı
		Çalışan bağlılığı skoru	%70	%71
		Yüksek performans çalışan devinim hızı	%1,67	%1,6
		Çalışanlardan alınan toplam fikir sayısı	24.000	25.000

* Ortalama metriğinin uç değerlerden (çok yüksek/çok düşük) negatif etkilenmesi dolayısıyla medyan değeri verilmiştir.

Katkı Yapılan
Sürdürülebilir
Kalkınma Amaçları



En iyi ve en bağlı takımı kurma önceliği doğrultusunda, Garanti BBVA'nın insan kaynağına yönelik her uygulamasının temelinde çalışan merkezlik yer alıyor.

Bu kapsamdaki tüm faaliyetlerini "Yetenek ve Kültür" başlığı altında yöneten Garanti BBVA, çalışanların parçası olmaktan gurur duyacağı bir kültür yaratmayı amaç ediniyor.

Garanti BBVA'nın bu yıl Yetenek ve Kültür faaliyetleri Çalışan Sağlığı, Çalışan Gelişimi ve Dönüşen Dünyaya Uyum başlıkları altında şekilleniyor.

2020 FAALİYETLERİ

ÇALIŞAN SAĞLIĞI

Türkiye'nin önde gelen finansal kurumu olarak temel sorumluluğunu topluma, paydaşlarına ve müşterilerine kesintisiz hizmet sunmak olarak belirleyen Garanti BBVA, bu sorumluluğun devamlılığını sağlayan çalışanlarının sağlığını en önemli önceliği olarak belirledi.

Bunun için, atılan her adım önce çalışan ve müşteri sağlığını korumak ve bu stratejiyi dengeli biçimde yönetmek üzerine kuruldu. Atılan adımlar ve alınan önlemler otoritelerin tavsiye kararlarına ve politikalarına uyum, fiziksel ortamlarda yapılan düzenlemeler, çalışan ihtiyaçlarının karşılanması ve raporlama başlıkları altında yönetiliyor. Çalışan Sağlığı odağında alınan tüm aksiyonlara Koronavirüs: Belirsiz ve Zor Durumlarda Herkes için Değer Yaratmak başlığı altından erişebilirsiniz.

ÇALIŞAN GELİŞİMİ

Garanti BBVA, içinde bulunduğu dönemde yeteneklerin kariyerlerinin ilk aşamalarında keşfedildiği çalışanların kariyer opsiyonları ile ilgili farkındalığının artırıldığı ve kişiye özel gelişim planı sunan bir gelişim modeli çerçevesinde çalışanlarını bir sonraki role hazırlayan, geliştiren ve destekleyen bir yetenek stratejisine odaklanıyor. Bu kapsamda, "Yetenek çözümleri" uygulamalarının, yine çalışan ihtiyaçlarına göre şekillenen

ve kurum değerlerinden beslenen adil ve mutluluk odaklı kültürüne uyum sağlaması gözetiliyor.

Çalışan beklentilerini eşitlikçi ortamlarda toplayıp analiz ederek, teknolojik gelişmeler paralelinde sürekli güncelleyen Garanti BBVA, her alanda katılımı en üst seviyeye çıkararak uluslararası standartlarda bir çalışma ortamı yarattığına inanıyor. Çalışanların karar mekanizmalarında aktif olmalarını sağlamak ve yenilikçi fikirlerden beslenmek üzere çift yönlü diyalog kanallarına büyük önem veriyor. Çalışan görüşlerini, intranet, çeşitli anketler ve platformlardan sistematik olarak alarak çalışan memnuniyetini ve çalışan bağlılığını artırmayı hedefliyor.

Garanti BBVA, çalışanlarının ihtiyaç ve beklentileriyle şekillendirebildiği kariyer ve eğitim ve gelişim modellerini çalışan yolculuklarının merkezine koyuyor.

Garanti BBVA'nın çalışan merkezli tüm politikaları ve yeni projeleri Üst Yönetimin katılımıyla çeyrek bazda düzenli toplantılarda değerlendirilerek hayata geçiriliyor. Bu toplantılarda sunulan çalışmalar ve eylem planları çalışan memnuniyetini en ön planda tutarak karara bağlanıyor.

"Yetenek çözümleri" başlığı altında, Garanti BBVA'nın, bankacılık ve sermaye piyasası mevzuatına uygun olarak Banka çalışanlarına yönelik hazırlanmış ve Yönetim Kurulu tarafından onaylanmış bir Ücretlendirme Politikası bulunuyor. Politika, göreve göre ücretlendirme temeline dayanıyor ve çalışanlar arasında adil, şeffaf, ölçülebilir ve sürdürülebilir başarıyı özendiriyor ve Banka'nın risk prensipleriyle uyumlu.

Garanti BBVA'nın performans değerlendirme sisteminde çalışanların performansı, hedeflere ne derece ulaştığı ve bu hedeflere ulaşırken değerleri ne derece yaşattığı ölçülüyor. Sistematik prim ve performans modelleri, değerlendirme esnasında somut, ölçülebilir kriterlerle destekleniyor ve çalışanlar arasında adaleti sağlarken, aynı zamanda gider yönetimi ve verimlilikte de önemli ve etkin yönetim araçları olarak işlev görüyor.

Garanti BBVA'nın odağında çalışanların gelişimi bulunuyor. Türkiye genelinde 81 ile yaygın Garanti BBVA çalışanlarının eşit şartlarda gelişim imkanlarından yararlanabilmesi için dijital eğitimlerin mevcut eğitim içindeki payını artıran uygulamalar geliştiriyor, kişi başına düşen eğitim sayısını her yıl daha da artırmayı amaçlıyor.

Garanti BBVA'nın en önemli amaçlarından biri de fırsat eşitliği ve çeşitliliğin hakim olduğu, adil ve şeffaf bir çalışma ortamı yaratmak. Toplumsal cinsiyet eşitliği ve kadınların güçlenmesini, çeşitli uygulamalarla desteklemek adına çalışanların kadın-erkek eşitliği hakkında önyargılarını ölçümleyen çalışmalar yapıyor. Garanti BBVA, çalışanların farklı kademelerdeki oranlarında, kadın erkek çalışan oranında, sunduğu tüm yan haklarda ve uygulamalarda eşitlik ilkesini yaşatan çalışmaların öncüsü olmaya ve daha da yaygınlaştırmaya devam edecek. Çeşitlilik çalışmalarında yine eşitlik odağında ilerleyecek projeler, Kapsayıcılığı artması için çalışan görüşleri ile şekillenen ve çalışan grupları ile güçlendirilmiş bir şekilde hayata geçirilecek. Açık iletişim ortamının öncülüğünü yaparak, adil ve objektif tutum sergileyerek çalışanın daha iyi bir çalışma ortamı yaratmada tüm süreçlere katılımı en üst düzeye çıkarmaya çalışıyor. Bu şekilde uluslararası standartlarda bir ortam yarattığına inanıyor.

Çalışanlara yetkinlik, bilgi, beceri ve gereksinimleri doğrultusunda sunduğu "kariyer danışmanlığı"ni çok daha stratejik ve bütünsel bir bakış açısıyla yeniden yapılandıran Garanti BBVA, insan kaynağı süreçlerinden sorumlu danışmanlarının sorumlu oldukları iş alanında görev alan çalışanların iş süreçlerine de hakim olmalarını sağlayacak bir model kurdu. Çalışanların kariyer ve gelişimlerinden sorumlu olan danışmanlar, iş stratejilerine uygun çözümler sunarak proaktif çözümler üretecek.

Çalışanlarının mesleki gelişimlerine odaklanarak ve kapsayıcı uygulamalarında fırsat eşitliği sunarak şu Sürdürülebilir Kalkınma Amaçlarına aktif katkıda bulunuyor: 4: Nitelikli Eğitim, 5: Cinsiyet Eşitliği, 8: İnsana Yakışır İş ve Ekonomik Büyüme, 16: Barış, Adalet ve Güçlü Kurumlar.

EĞİTİM

Garanti BBVA, çalışanların kendi eğitim deneyimlerini oluşturma ve yeni beceriler geliştirme özelliğine sahip oldukları sürekli öğrenme kültürünü teşvik ediyor. Bununla paralel olarak Garanti BBVA Eğitim, eğitim ihtiyaçlarını dinamik, çevik, proaktif ve dijital çözümlerle cevaplayarak, çalışanları bugünün ve geleceğin yetkinliklerine hazırlayan bir öğrenme ekosistemi sunmaya odaklanmaya devam ediyor.

Dijital gelişim çözümlerine verilen önem artarak devam etti.

Evden çalışma düzenine geçiş ile birlikte daha önce sınıf içi olarak düzenlenen eğitimler hızlı bir şekilde dijital platformlar üzerinden GETSınıf yöntemi ile verilecek şekilde yeniden tasarlandı. 3.200 adet uzaktan eğitime, 33.000 katılım sağlandı.

Bu döneme özel olarak çalışanlarımızın ihtiyacı olan telefonda satış, uzaktan çalışma ortamında ekip yönetimi ve liderlik, online sunumlar yapmak gibi konularda yeni online eğitimler düzenlendi. Yine Grup genelinde başlatılan bir inisiyatif ile çalışanların bu dönemde en çok ihtiyaç duyduğu "Resilience / Dayanıklılık" konusuna odaklanıldı. İçeriği Banka'ya özel olarak tasarlanan ve online olarak verilen eğitim tüm çalışanların seçimine sunuldu, önümüzdeki yıl da odaklanmaya devam edilecek.

Oyunlaştırma ile bilgilerin kalıcılığını ve pekiştirilmesini sağlayan mobil uygulamaların kullanımına ağırlık verildi. Kullanılan mobil uygulamalar öğrenme deneyimini tamamlayacak şekilde tasarımlara dahil edildi.

Her ay 85.000 adet, yıllık 1 milyon soru çözüldü. Her yıl artarak ilerlemenin hedeflendiği dijital eğitim oranı ise %47 olarak gerçekleşti.

Sadece eğitime odaklanmayı mümkün hale getirdiğimiz #egitimsaati uygulaması hayata geçirildi.

Çalışanların belirli periyotlarda, gün içinde, zamanını kendi belirledikleri, gelişimlerine odaklanmalarını ve online eğitimleri zamanında tamamlamalarını sağlayacak #egitimsaati uygulaması başlatıldı. Bu uygulamanın şubelerde ilk

pilot çalışmasına katılan çalışma arkadaşlarımızın %95'i uygulamanın faydalı olduğunu paylaşırken, pilot çalışmaya katılan şubelerin %100'ünde eğitim saatinde artış yaşandı. Tüm şubelerdeki ortalama artış Ekim sonu raporlamasına göre %178 olarak gerçekleşti. Şubelerde yaşanan olumlu deneyim sonrası Genel Müdürlük ekiplerinde de yaygınlaştırmak amacıyla pilot çalışmaya başlandı.

Birbirinden öğrenme kültürünü teşvik etmeye yönelik etkinlikler tasarlandı.

Yıl içinde belirli sayıda çalışana sunulan konferans ve seminerlerle ilgili bilgilerin Banka'da daha fazla kişiye ulaşmasını sağlamak, bilgi paylaşımını artırmak ve birlikte değer yaratmak için "Bir Gidene Soralım!" etkinliği tasarlandı ve yıl sonunda ilk paylaşım seansı düzenlendi.

Farklı sektörlerden konuşmacıları ağırladığımız seminerlere devam edildi.

Bu yıl da Banka'nın stratejilerine paralel ve çalışan ihtiyaçlarına yönelik olarak finans sektöründen ve farklı disiplinlerden alanında uzman profesyonellerin ağırlandığı seminerler serisine devam ediliyor.

Geleceğin yetkinliklerine odaklanılan farklı gelişim başlıklarına yer verildi.

Dijitalleşen dünyanın gerekliliklerine dayanan yeni konu başlıklarına yer verildi. 2018'de başlanılan, çalışanların yetkinliklerini geliştirerek veriye dayalı stratejiler belirlenmesine katkı sağlamalarını amaçlayan (Data Specialist& Data Scientist) veri yönetiminde uzmanlaşmaya yönelik programlara güncel ihtiyaçlar göz önünde bulundurularak devam ediliyor.

Çalışanların yenilikçi teknolojileri daha iyi öğrenip, içselleştirerek iş fikirlerine dönüştürebilmelerini sağlamak ve bu alanda gelişimi sürekli kılmak amacı ile tasarladığımız ve dünyanın en seçkin üniversitelerinin (Columbia, Wharton, MIT, ELU) dijital içeriklerinin yer aldığı Enabler Technologies Sertifika Programını hayata geçirdik. Banka genelinde 116 kişi programa katıldı. Banka içinde yürütülen Fikrini Getir uygulamasına bu programda geliştirilen 3 yeni proje fikri sunuldu.

Tüm BBVA Grubu'nu kapsayacak şekilde "siber güvenlik" ile ilgili farkındalığı artırmaya yönelik eğitimlere yoğun olarak devam edildi. Yine grup genelinde düzenlenen siber güvenlik haftası kapsamındaki eğitimlere katılım sağlandı.

Geçen yıl sunduğumuz eğitimler arasında %6 oranında yer verilen yeni yetkinlik gelişimi eğitimleri, daha geniş hedef kitlelere sunulurken bu yıl %19'a çıkarıldı.

Çalışanların eğitim programları ve yolculukları gözden geçirildi.

Yetenek yönetimi politikası kapsamında seçilen genç yeteneklerin eğitim deneyimlerini en verimli hale getirmek amacıyla eğitim programları gözden geçirilerek, kişileri aday oldukları bir sonraki role hazırlayacak şekilde yeniden tasarlandı. Bu yıl şubede görev alan tüm portföylerin ve Müşteri Danışmanlarının eğitim programları gözden geçirilerek güncellemeler yapıldı. Yapılan ihtiyaç analizleri sonrasında kariyer programlarını destekleyecek şekilde yeni konu başlıkları eklenerek yeniden yapılandırıldı ve eğitimlerin etkinliklerini ölçmek amacıyla kullanılan ölçme araçları çeşitlendirildi.

Bu yıla özel olarak Nakit Yönetimi ve Finansal Analiz konularına odaklanıldı. Her iki konuda özel sertifika programları tasarlandı.

Benzersiz bir öğrenme deneyimi yaşatmak amacıyla eğitim portalının geliştirilmesine odaklanıldı.

Sürekli gelişimin esas alındığı bu yıl da, çalışanların gelişim alanları ve yetkinliklerine yönelik eğitimler sunulmaya devam edildi. Bu yıl Garanti BBVA Eğitim portalı bilgi mimarisinin global trendler ve sürekli değişen dijital ihtiyaçlar doğrultusunda yenilenmesine ve ortak öğrenme stratejisi ile kullanıcı öğrenme deneyimini iyileştirmeye odaklanıldı. Yenilenen portalın çalışanlar için daha iyi, daha hızlı ve kişiselleştirilmiş kullanıcı deneyimi sunmasını, çalışanları gelişim ihtiyaçları doğrultusunda kolayca yönlendiren bir akıllı tasarım olmasını ve benzersiz bir öğrenim deneyimi yaşamak için çalışanların tercih edecekleri ilk yer olmasını sağlayacak önceliklere yer verildi.

Bu yıl paydaş yönetimine her zamankinden daha çok odaklanıldı.

Mevcut işlerinin yanında yarı zamanlı olarak eğitim veren çalışanların eğitimlere verdikleri destek süreci yeniden ele alındı. Bu kapsamda mevcut görevi tam zamanlı eğitim vermek olan iç eğitimcilerin bu kişilere 1-1 mentorluk yaptığı bir gelişim yolculuğu hayata geçirildi. Eğitimcilerimizin gelişimini desteklemek amacıyla her ay hazırlanan "Dijital Eğitim Bülteni" kendileriyle paylaşılıyor.

Aynı zamanda bu yıl ilk kez, eğitim alanındaki tedarikçiler ve paydaşlar ile fikir alışverişinin yapılacağı ve aynı zamanda yeni dönem eğitim stratejimizin paylaşılacağı bir online zirve tasarlandı. Yıl içinde gerçekleştirilen ve öne çıkarılmak istenen faaliyetlerle ilgili haftalık gelişim bülteni hazırlanarak, tüm çalışanlarla paylaşılıyor.

1 Ocak 2021 itibarıyla eğitim faaliyetlerinin iştiraklerimizi de kapsayacak şekilde merkezi yönetilmesi için altyapı çalışmaları başlatıldı.

YETENEK KAZANIMI

Garanti BBVA, doğru göreve doğru kişiyi yerleştirmek için, yetkinlikler üzerine kurgulanmış, objektif, pozisyona özel geliştirilen farklı ölçme ve değerlendirme araç ve yöntemleri kullanıyor. 2020 yılında 67 kişi yeni mezun, genç yetenek programları kapsamında göreve başladı.

Tüm kurum içi yükselmeler ve görevler arası geçişler için standart kriterler (deneyim, görevde çalışma süresi, performans, yetkinlik değerlendirmesi, mülakat vb.) oluşturularak kariyer haritaları kapsamında şeffaf bir yaklaşımla tüm Banka'ya ilan ediliyor. Garanti BBVA'da çalışanlar, seçtikleri kariyer yoluna göre yönlendirilerek destekleniyor.

Gelişim modeli uygulaması çalışanların gelişimine olan faydaların daha net ortaya konulduğu ve sürekliliğin sağlandığı bir yapı sunuyor. Bu model bir çalışanın işini yürütürken bağlılıkla Banka'ya yüksek katkı sağlayan işler yapmaya devam etmesini ve bunu yaparken de bilgi birikimini artırıp kariyerinde

ilerlemesini sağlıyor. Model sürekli öğrenme kültürünü destekliyor ve yeni deneyimler kazandırarak çalışanları geliştirmeyi amaçlıyor.

Çalışan merkezli kariyer planlama modeli oluşturularak, çalışan görüşmeleri koçluk modeli ile uyumlu bir yapıda oluşturuldu. 8.856 çalışan ile kariyer görüşmesi gerçekleştirildi.

Farklı iş alanlarında banka içi deneyimi zenginleştirmeyi ve gelişimi desteklemeyi amaçlayan Kariyer Yönetim sistemi, çalışanların kişisel hedefleri doğrultusunda kariyer gelişimlerini planlamalarına olanak sağlıyor.

Bu sistem, sahip olunan uzmanlık alanlarında ilerlemeyi ve yeni kariyer hareketlerinin açık ve şeffaf bir şekilde paylaşımını da mümkün kılıyor.

Çalışanlar, kariyer portalı aracılığıyla yetkinlik, deneyim, performans, beklenti ve hedeflerine bağlı olarak kariyer geçişleri ve kariyer yolları hakkında detaylı bilgiye diledikleri zaman ulaşabiliyorlar.

BBVA Grubu'nun ve Garanti BBVA'nın stratejileriyle paralel olacak şekilde düzenlenen performans değerlendirme ve 360° Geri Bildirim süreci ile, daha objektif kriterler temel alınarak, hedefler, değerler ve yetkinlikler değerlendiriliyor. Çalışanların sürdürülebilir performanslarından ve yetkinlik sonuçlarından, ücretlendirme, kariyer ve gelişim konularında girdi olarak yararlanılıyor.

Garanti BBVA Grup şirketleri bünyesinde oluşan açık pozisyonlar Kariyer Fırsatları aracılığıyla çalışanlara duyuruluyor. Yeteneklerini kendi içinden yetiştirmeye odaklanan Garanti BBVA, tüm açık pozisyonlarda önceliği iç kariyer geçişlerine veriyor. Göreve kendilerini uygun bulan iç adaylar, herhangi bir kişi veya yöneticiden onay almadan ilanlara kendileri başvurabiliyor ve değerlendirme sürecine dahil ediliyorlar. Çalışanlar, Kariyer Fırsatı başvurusu yaptığında yöneticilerini diledikleri adımda bilgilendirebiliyorlar.

İç fırsatların yanı sıra BBVA Grubu bünyesinde yer alan tüm açık pozisyonlar global kariyer sitesi aracılığıyla tüm Grup çalışanlarıyla eş zamanlı olarak Garanti BBVA çalışanlarıyla da paylaşılıyor. Farklı kültürleri de öğrenmeyi destekleyen uluslararası kariyer fırsatları tüm Grup ülkeleri çalışanları tarafından ortak bir platformdan herkese açık şekilde sunuluyor ve beklenen yetkinlikleri sağlayan çalışanlar eşit seviyede değerlendiriliyor.

2020 yılında her bir görev için gerekli teknik yetkinlikler belirlendi. Buna göre çalışanlar kendi görevlerinden beklenen teknik yetkinlik seviyelerini görüntüleyebiliyor. Böylece davranışsal yetkinlikler ile birlikte bütünsel bir şekilde kendilerinden bekleneni değerlendirip bu yönde gelişim fırsatı yakalıyorlar.

Çalışanlar farkındalık süreçlerine katkı sağlamak ve teknik, davranışsal gelişimlerinin desteklenmesi amacıyla farklı kanallarda, ihtiyaca uygun olabilecek farklı yöntemlerle (iç koçluk, dış koçluk, kadın liderliği mentorluk programı, işbaşı süreçlerinde mentorluk programları vb.) koçluk ve mentorluk uygulamalarından faydalanıyor.

ÇALIŞAN DİYALOĞU VE MEMNUNİYETİ, ÇALIŞANLARIN YÖNETİME KATILIMI

Intranet, çalışan bağlılığı araştırması, iç müşteri memnuniyeti anketi ve çalışanın sesi platformu GONG gibi farklı kanalları sistematik olarak kullanarak çalışan görüşlerini alan Garanti BBVA, çalışan memnuniyetini ve çalışan bağlılığını artırmayı hedefliyor.

Garanti BBVA, çalışanlarının iş-özel yaşam dengesi, performans yönetimi, ödüllendirme, takdir, eğitim ve gelişim olanaklarına ilişkin görüşlerini almak amacıyla her yıl Çalışan Bağlılığı Anketi yapıyor. 2020 yılında Çalışan Bağlılığı skoru %71 olarak gerçekleşti.

360° Geri Bildirim süreciyle çalışanların hem kendileri hem çalışma arkadaşları hem yöneticileri hem de birlikte çalıştıkları ekip üyeleri ile ilgili görüşlerini alarak, geri bildirim alma

ve verme kültürünün yaygınlaştırılması amaçlanıyor. Aynı zamanda bu süreç, çalışanların güçlü yönlerini ve gelişim fırsatlarını görebilmelerini ve kişisel gelişim planlarını bu doğrultuda oluşturabilmelerine imkan tanıyor.

Garanti BBVA çalışanları fikir ve önerilerini, Önersen, GONG, Atölye isimli öneri ve fikir platformları ile intranet portalındaki Sor/Paylaş bölümleri aracılığıyla iletiyor. "Önersen platformunda 2007'den bu yana 25.000'den fazla görüş ve öneri paylaşıldı

İŞ SAĞLIĞI VE GÜVENLİĞİ

İş Sağlığı ve Güvenliği (İSG) uygulamalarına 2013 yılında İnsan Kaynakları altında özel bir ekip kurarak bu alandaki çalışmalarına ivme kazandıran Garanti BBVA, 2015 yılında İSG Yöneticiliği olarak konumlandırılan bu organizasyon ile tüm lokasyonların sağlık ve güvenlik gerekliliklerinin koordinasyonunu gerçekleştiriyor. Ulusal mevzuatı asgari seviye olarak kabul eden ve uluslararası standartlar ve iyi uygulama örneklerini referans alan Garanti BBVA ülke çapında görev alan, 44 kişilik İş Güvenliği Uzmanı, İşyeri Hekimi, İşyeri Hemşiresi kadrosuyla faaliyetlerini sürdürüyor.

Garanti BBVA, bu yıl dünyadaki en saygın sağlık ve güvenlik otoritelerinden olan British Safety Council'in Uluslararası İş Güvenliği Ödülü ile taçlandığı uygulamalarına, ulusal mevzuatı asgari seviye kabul ettiği, dünyadaki iyi uygulama örneklerine odaklandığı vizyonu ile devam ediyor. 2020 yılında gerek Pandemi gerekse deprem konularında yürüttüğü hassas ve başarılı acil durum yönetimi uygulamaları ile ise çalışan sağlığı ve refahını üst düzeye taşıyor. İş Sağlığı ve Güvenliği (İSG) yönetmeliklerine uygun olarak, Yetenek ve Kültür bünyesinde konumlandığı İSG ekibi ile ise tüm lokasyonlardaki risk değerlendirmesi, iş sağlığı uygulamaları, eğitim programları, İSG Kurulları, ramak kala olaylar, iş kazaları ve düzeltici ve önleyici faaliyetler gibi süreçleri etkin şekilde koordine etmeye devam edecek.

Benzer büyüklükteki finansal hizmet kurumları arasında yine bir ilki gerçekleştirerek tüm İSG süreçlerini dijitalleştiren Garanti BBVA, tüm lokasyonlarında 2013 yılından bu yana İSG yazılımını kullanıyor. Garanti BBVA, risk değerlendirmesi, iş sağlığı uygulamaları, eğitim programları, İSG Kurulları, ramak kala olaylar, iş kazaları, düzeltici faaliyetler, acil durum planları ve tatbikatlar gibi tüm süreçlerinde bu yazılım üzerinden gerekli koordinasyon ve takibi sağlıyor.

İş Kazaları

2020 yılında alt işverenler dahil tüm lokasyonlarda 171 adet vaka gerçekleşti. Bu vakaların tamamına ilişkin incelemeler yapılarak gerekli düzeltici faaliyetlerin alınması sağlandı. Hiçbir iş kazası ölümlerle sonuçlanmadı.

İş Günü Kayıpları

2020 yılındaki iş günü kayıpları kadın çalışanlar için 50.563 gün ve erkek çalışanlar için 22.423 gün oldu. Toplam kayıp günlere ait veriler, tüm hastalık izni ve yaralanmalara ait tıbbi raporlara dayanarak toplandı. Banka'nın 2020 yılında, kayıp iş günü oranı 0,01 oldu.

Çalışanların Yan Hakları

Garanti BBVA, çalışanlarının yaşam kalitelerini artırmaları için farklı ürün ve hizmetler sunuyor. Özel sağlık sigortası ve hayat sigortasına sahip olan Garanti BBVA çalışanları dış tedavisi, numaralı gözlük, cam ve lens gibi özel sağlık sigortası kapsamında olmayan sağlık harcamaları için Emekli ve Yardım Sandığı Vakfı'nın hizmetlerinden yararlanabiliyor. Zincirlikuyu, Pendik ve Güneşli'de bulunan Genel Müdürlük binalarında spor salonları ve kurum içi diyetisyen hizmeti sunuluyor. Banka, çalışanlarının dinlenebilmeleri, kendilerini yenileyebilmeleri, sevdiklerine ve özel yaşamlarına yeterince zaman ayırmalarını sağlamak için pek çok uygulama yürütüyor.

FIRSAT EŞİTLİĞİ VE ÇEŞİTLİLİK

Kadınların sosyal ve ekonomik anlamda güçlenmelerini, karar alma mekanizmalarındaki rolünün artması, hem profesyonel hayatta hem de toplum içinde cinsiyet eşitliğini sağlamak ve çeşitlilik Garanti BBVA'nın yetenek yönetimi yaklaşımının merkezinde yer alıyor.

Türkiye'de %33 olan kadınların iş gücüne katılım oranının OECD ortalaması olan %63'e çıkması durumunda 2025 yılında GSYİH'sini yaklaşık 250 milyar ABD Doları artırması öngörülüyor. Fırsat eşitliğini ve çeşitliliği ekonomik büyümeye katkı sağlamanın yanında kurumsal kültürün temel bir değeri ve itici gücü olarak gören Garanti BBVA, çalışanlarını farklı düşüncelere ve birbirlerinin farklılıklarına saygı duymaya teşvik ediyor.

Garanti BBVA'da tüm çalışanların %58'ini, orta/üst düzey yönetimin %40'ını kadın çalışanlar oluşturuyor. Toplumsal cinsiyet eşitliğine ve kadınların güçlenmesine verdiği önemin bir sonucu olarak Garanti BBVA, Fırsat Eşitliği Model'ini (FEM) ilk uygulayan şirketlerden biri oldu. Ayrıca Kadının Güçlenmesi İlkeleri'nin (WEPS) ilk imzacılarından biri olan Garanti BBVA, bu ilkeleri Türkiye'den imzalayan ilk banka.

Genel Müdür Yardımcısı seviyesinden yönetici seviyesine kadar kadın ve erkek temsilcilerin bulunduğu Cinsiyet Eşitliği Çalıştayları, 2015 yılından beri kadınların finansal sisteme dahil edilmeleri, kadının güçlenmesi ve toplumsal cinsiyet eşitliği alanlarında Banka çalışanlarına veya tüm dış paydaşlara yönelik program, süreç ve girişimlerin koordinasyonunu sağlamak üzere çalışmalar yürütüyor. Çalıştaylara toplantı gündemlerine göre farklı seviyelerden ve çalışma lokasyonlarından çalışanlar da katılıyor.

Kadın liderlerin güçlenmesi ve Banka içi iletişim ağlarında bilinirliklerinin artması amacıyla başlatılan Kadın Liderliği Mentorluk Programı yöneticilerimiz için 2020 yılında da devam etti. Program kapsamında bugüne kadar 80'den fazla kadın yönetici mentorluk aldı, 40'dan fazla mentor ise mentorluk verdi.

Garanti BBVA, kadınların üst yönetimde daha yüksek oranda yer bulmaları amacıyla Mart 2017'de hayata geçirilen Yüzde Otuz Kulübü Türkiye'de kurucu üye olarak yer alıyor.

Garanti BBVA, aile içi şiddet gören çalışanlara ihtiyaç duyduklarında destek sağlamak ve aile içi şiddetin iş yerine etkileri bakımından yöneticilere yol göstermek amacıyla 2016 yılında kurduğu Aile İçi Şiddet Platformu kapsamında, 2020

yılında da çalışanları ile birinci derece akrabalarına Aile İçi Şiddet Hattı ile 7/24 hizmet vermeye devam etti. Program kapsamında ayrıca "Aile içi Şiddetin Çocuklar Üzerindeki Etkisi" konusunda bir iletişim çalışması 2020 yılı içinde tamamlandı.

Banka 2019 Ocak ayında Ayrımcılık ve Cinsel Tacizi Önleme Politikasını tüm çalışanları ile paylaştı. Şeffaf ve açık bildirim kanalları ve aldığı önlemleri daha erişilebilir hale getirdi.

Cinsiyet eşitliğinin sağlanmasında kadınların ve erkeklerin eşit sorumluluğu olduğuna inanan Banka, 2020 yılında Babalık İznini 5 günden 10 güne uzattı. Banka liderliğinde tüm BBVA ülkelerinde de Babalık İzninin uzatılması için çalışmalar yapılmaya başlandı.

Banka ayrıca toplumsal cinsiyet ve bilinçsiz ön yargılar konusunda da çeşitli eğitim ve farkındalık çalışmaları ile kurumda Çeşitlilik ve Kapsayıcılık kültürünün yerleşmesi için çalışmalarına devam ediyor. Öncelikle, bilinçsiz önyargı ve toplumsal cinsiyet eşitliği ilkelerinin tüm çalışanlar tarafından benimsenmesini sağlamak için yeni eğitimler tasarlandı. Zorunlu olarak dijital kanallardan verilen bu eğitimler ile çalışanların kalıplaşmış düşüncelerden sıyrılarak özgürleşmesi, önyargılarını keşfederek, bu önyargılarının etkilerini en aza indirebilmeleri hedeflendi. Eğitimler sonrasında tüm Banka'ya yönelik farkındalık yaratmak ve bilgilerin pekiştirilmesini sağlamak amacıyla oyunlaştırılmış etkinlikler düzenlendi.

Garanti BBVA, cinsiyet eşitliği konusunda insan kaynağı, müşteriler ve toplum nezdinde yaptığı çeşitli uygulama ve çalışmalarla, dünya çapında 36 ülke ve bölgede 10 sektörden 230 şirketin bulunduğu Bloomberg Cinsiyet Eşitliği Endeksi'ne dört senedir dahil olan Türkiye'den tek şirket.

İÇ İLETİŞİM VE KÜLTÜR

Çalışanların doğru ve zamanında bilgilendirilmesini temel alan iç iletişim politikası kapsamında, bu yıl geleneksel iletişim kanallarının yanı sıra ağırlıklı olarak canlı yayınlar ile anlık bilgilendirmeler gerçekleştirildi.

Garanti BBVA Üst Yönetiminin de aktif yer aldığı bu yayınlar tüm çalışanların eş zamanlı bilgilendirilmesini temel aldı.

Uzaktan ve nöbet usulü çalışma koşulları nedeniyle, canlı yayınların yanı sıra intranette yer alan ve çalışanların anlık paylaşımları şeffaf bir şekilde görüntüleyebildiği "Sor Paylaş" isimli forum alanı aktif olarak kullanıldı. 2019 yılına oranla bu alanın kullanımında %35 artış gözlemlendi. Yıl içerisinde uygulamaya alınan bazı kararlar bu alanda paylaşılan çalışan görüşleriyle yeniden düzenlendi.

Tüm çalışan odaklı paylaşımlar ve faaliyetler 2020 yılı boyunca çevrimiçi kanallar üzerinden gerçekleştirildi.

Değerlerin bilinirliğini artırmak, içselleştirilmesine katkıda bulunmak ve yaşatmak için tüm ülkelerde "Değerler Günü" adıyla aynı anda kutlanan bu özel günün üçüncüsü dijital kanallar üzerinden düzenlendi. Garanti BBVA çalışanlarının %45'inin aktif katılımcı olduğu bu etkinlikte, bu yılın fikir atölyeleri stratejik önceliklerin çalışan gözünden değerlendirilmesine odaklandı. 10.000'e yakın çalışanın dijital kanallar üzerinden katılımcı olduğu Değerler Günü'nde atölyelere 2.500'den fazla çalışan katıldı ve 250'den fazla fikir üretildi.

Değerleri günlük yaşamında örnek olacak nitelikte davranışlarla yaşatan çalışanları tüm ülkeler ortak bir platformda aday gösterdi ve ülke üst düzey yöneticileri ve çalışanlarının oylamalarıyla Grup genelinde 12 çalışan ödüle layık görüldü. Ödül alan 12 çalışan arasında 3 Garanti BBVA çalışanı da Büyük Düşünürüz ve Tek Bir Ekibiz kategorilerinde ödüle layık görüldü.

Garanti BBVA, çalışan memnuniyetini artırmak ve daha zengin bir çalışma deneyimi sunmak amacıyla İYİ (İş Yaşam İlişkisi) adı altında iş ve özel yaşamı dengeleyici bir program yürütüyor. Program kapsamında bu yıl motivasyon etkinlikleri ve ikramların yerini çevrimiçi faaliyetler aldı. Tüm çalışanların faydalanabileceği çevrimiçi spor dersleri, diyetisyen hizmeti ve Çalışan Destek hizmetinin uzman psikologları tarafından düzenlenen bilgilendirme seminerleri bu çalışmalar arasında yer alıyor.

ADİL VE ŞEFFAF BİR ÇALIŞMA ORTAMI

Garanti BBVA'nın amacı, fırsat eşitliği ve çeşitliliğin hakim olduğu, adil ve şeffaf bir çalışma ortamı yaratmak. Garanti BBVA'nın çalışanlarına yaklaşımı, etik değerleri ve "eşitlik ilkesi" ile paralel. Banka ve çalışanlar, iş ilişkilerinde dil, ırk, cinsiyet, siyasi ideoloji, felsefi inanış, din, mezhep ve benzeri, cinsel yönelim, ailevi sorumluluklar, engellilik, yaş, sağlık durumu, sendika üyeliği ve benzeri ayrımlar yapmaksızın adil davranış gösterirler. Banka ve çalışanlar insan haklarına saygılıdır.

ADİL VE ŞEFFAF ÜCRETLENDİRME

Garanti BBVA'nın, bankacılık ve sermaye piyasası mevzuatına uygun olarak Banka çalışanlarına yönelik hazırlanmış ve Yönetim Kurulu tarafından onaylanmış bir Ücretlendirme Politikası bulunuyor. Politika, göreve göre ücretlendirme temeline dayanıyor ve çalışanlar arasında adil, şeffaf, ölçülebilir ve sürdürülebilir başarıyı özendiriyor ve Banka'nın risk prensipleriyle uyumlu. Sabit gelir ve değişken gelir kalemlerinden oluşan bir ücretlendirme yapısı bulunuyor. Ücretlendirme politikalarının gözden geçirilmesinden ve usulüne uygun yürütülmesinden Ücretlendirme Komitesi ve söz konusu komitenin yetkilendirdiği Yetenek ve Kültür Birimi sorumlu.

Garanti BBVA, en çok tercih edilen işveren olma hedefine paralel olarak rekabetçi, piyasaya duyarlı ve çalışanın hayat standardını iyileştirmeyi öngören bir ücretlendirme politikası uyguluyor. Garanti BBVA'da ücretlendirme politikası "eşit işe eşit ücret" ve "performansa göre ücretlendirme" ilkelerini temel alıyor. Bireysel performansın yanı sıra Banka, genel makro ekonomik koşulları, Türkiye'deki güncel enflasyon oranını ve sektördeki eğilimleri de yakından izliyor. Banka'da ücret paketi aylık maaş, yıllık ikramiye ve prim, yemek kartı, yabancı dil tazminatı ve kıdeme veya işin kapsamına veya hizmet lokasyonuna göre değişebilen diğer yan ödemeleri kapsayan çeşitli bileşenlerden oluşuyor. Garanti BBVA, ücret sisteminin adil, şeffaf, ölçülebilir, dengeli performans hedeflerine dayanan ve sürdürülebilir başarıyı özendiren bir sistem olması için sürekli takip ediyor.

Banka'nın ücret sistemi, göreve göre ücretlendirme temeline dayanıyor. Benzer işi yapan kişiler benzer ücret alıyor.

Görevler, o görevin gerektirdiği yetkinlikler, taşıdığı risk, yönetilen kişi sayısı gibi objektif kriterlerle değerlendiriliyor. Bu çerçevede belirlenen Banka'nın ücretlendirme politikası, Yönetim Kurulu'nca onaylanmış olup Olağan Genel Kurul Toplantısı'nda ortakların bilgisine sunulmuştur. Hali hazırda, söz konusu politika, kurumsal yönetim ilkeleri gereği Banka'nın web sitesinde kamuya açıklanmaktadır. Garanti BBVA'nın performans değerlendirme sisteminde ise hedeflere ve bunların gerçekleştirilmesine bağlı olarak çalışanların performansı ölçülüyor. Sistemik prim ve performans modelleri, değerlendirme esnasında somut, ölçülebilir kriterlerle destekleniyor ve çalışanlar arasında adaleti sağlarken, aynı zamanda gider yönetimi ve verimlilikte de önemli ve etkin yönetim araçları olarak işlev görüyor.

Bu kapsamda müşteri memnuniyeti, hizmet kalitesi ve insan kaynağının etkin yönetimi de performansa dayalı ödemeleri etkileyen temel faktörler arasında yer alıyor. Yılda bir kez yapılan sektörel ücret araştırmalarıyla da, ücret seviyelerinin rekabetçiliği Garanti BBVA tarafından takip ediliyor. Banka'daki tüm pozisyonların görev tanımları, performans kriterleri ve prim sistemi kriterleri şeffaf bir şekilde tüm çalışanlara, intranet ortamında duyuruluyor.

Yönetim Kurulu üyeleri ve üst düzey yöneticiler de dahil olmak üzere Banka çalışanlarına 2020 yılında sağlanan menfaatlere ilişkin olarak mali tablolarda yer alan toplam personel giderleri rakamı içerisindeki %8,29'luk kısım, tüm çalışanların performansına bağlı olarak yapılan prim ve değişken ücret ödemelerinden kaynaklanıyor.

Kadınların aldığı maaşların erkeklerin aldığı maaşların medyanına oranı 1,14'tür. İlgili fark, geçmiş deneyim, performans değerlendirme sonuçları ve ücret düzeyini etkileyen cinsiyet haricindeki diğer etkenlerle açıklanabilir.

DOĞUM İZNI

Garanti BBVA çalışanları kanunların tanıdığı uygulamaların daha ötesinde haklarla doğum izinlerini kullanabiliyor. Raporlama dönemi boyunca 526 kadın çalışan doğum iznine 466 erkek

çalışan babalık iznine ayrıldı. 2020 yılında doğum iznine çıkan kadın çalışanların %88'i Banka'da çalışmaya devam ediyor.¹

EMEKLİLİK

Emeklilik, çalışanların en önemli haklarından biri. Çalışanlar Banka'da işe başladıkları ilk günden itibaren 506 sayılı Sosyal Sigortalar Yasası'nın geçici 20. maddesi ile kurulan T. Garanti BBVA Bankası A.Ş. Memur ve Müstahdemleri Emekli ve Yardım Sandığı Vakfı'nın otomatik olarak üyesi olurlar. Her çalışan ve bakmakla yükümlü olduğu eş ve çocukları için sağlık karnesi düzenlenir.

ÖNGÖRÜLER

DÖNÜŞEN DÜNYAYA UYUM

Garanti BBVA'nın insan kaynağı yaklaşımında, dönüşen dünya dinamikleri en çok erişilebilirlik konusunu ön plana çıkardı. Var olan ve tüm çalışanların kullanımına sunulan bu çok çeşitli hizmet ve ürünlerin çalışanın sürekli erişebileceği bir kanaldan sunumu öncelik kazandı. Bu kapsamda Garanti BBVA 2021 yılının ilk çeyreğinde hayata geçecek yalnızca çalışanlarının kullanımına yönelik bir mobil uygulamayı devreye almak için hazırlıklarına devam ediyor.

Uygulama Garanti BBVA çalışanlarının çalışan kimliğiyle ihtiyaç duyduğu dünyayı erişime sunmayı amaçlıyor.

Mobil uygulama dışında var olan ve farklı portallardan erişime açılan, çalışanın kariyer ve gelişimine yönelik tüm kanalları bünyesinde barındıracak ortak bir portal yaratmak üzerine çalışmalar da bu dönüşümün bir diğer önemli atılımı. Bu kapsamda çalışanlar "Gelişim Modeli" bünyesinde yer alan ölçme, değerlendirme adımlarından, eğitim ve kariyer uygulamalarına kadar tüm döngüyü daha bütünlüklü bir bakış açısıyla görebilecek ve kullanabilecek.

Kariyer ve Gelişim Portalı ile çalışanların etkin bir şekilde gelişimlerine odaklanacağı bir aracı hayata geçirecek olan Garanti BBVA, çalışanın yıl boyunca gelişimlerini takip edebilecekleri kullanıcı dostu bir platform hayata geçirmiş olacak.

Kurum değerlerinin her fırsatta yaşatılması ve eşitlikçi, önyargılardan uzak bir çalışma kültürü yaratmak için de yeni adımlar atılacak. Annelik, babalık ve engellilere yönelik çalışan gruplarıyla çalışanların fikir alışverişinde bulunarak iş süreçlerini destekleyecek yeni projeler geliştirmesi sağlanacak. İş yaşam dengesini destekleyen "Sıkı Çalış Hayatı Yakala" mesajı altında gelişecek uygulamalar 2021'in öne çıkan projeleri olacak.

Kısa vadede, var olan kanallarını daha kullanıcı dostu bir alanda konsolide edecek olan Garanti BBVA, orta vadede bu vizyonunu bu kanalların etkin kullanımını sağlayacak adımlarla ve memnuniyeti ölçecek bir anket uygulaması ile güçlendirecek. Uzun vadede ise Yetenek ve Kültür ekiplerinin hizmet sağlayıcı ve danışman rollerinde tüm çalışanlara yol gösterecek çalışmaları tasarlayan ekip olması hedefleniyor. Geleceğin insan kaynağı yönetiminde, çalışanın ihtiyaç duyduğu tüm ürün ve süreçleri kendi çizdiği gelişim planına uygun biçimde yönetmesi ve kararlarda görüş sahibi olması Garanti BBVA'nın var olan eşitlikçi ve kapsayıcı çalışma ortamını daha da geliştirme yolunda atacağı en büyük adım olacak.

¹ Doğum izninden dönen kadın çalışan oranı, raporlama döneminden bir yıl öncesi üzerinden takip edilmektedir. Detaylar için Ekler bölümündeki Finansal Olmayan Veriler İçin Raporlama Kılavuzu bölümüne bakabilirsiniz.

SİNEM ÖZONUR
Yönetici - Entegre
Düşünce ve Raporlama



AYDIN DÜREN
Bağımsız Yönetim Kurulu Üyesi



NİLGÜN TEPEGÖZ
İzmir, Konak Şube
Müdürü



HANDAN SAYGIN
Direktör - Yatırımcı
İlişkileri



KAYA YILDIRIM
Genel Müdür -
Garanti BBVA Faktoring



QR kodu okutarak
videoyu izleyebilirsiniz.

GÜVEN

ÖNCÜ

SÜRDÜRÜLEBİLİRLİK

SORUMLULUK

DENEYİM

KURUMSAL YÖNETİŞİM

192

[İç Sistemler Yönetişimi](#)

202

[2020 Yılı Faaliyetlerine
İlişkin Önemli Gelişmeler](#)

198

[Denetim Komitesinin
İç Kontrol, İç Denetim
ve Risk Yönetim
Sistemlerinin İşleyişine
İlişkin Değerlendirmesi](#)

218

[Kurumsal Yönetim
İlkelerine Uyum Raporu](#)

252

[Derecelendirme Notları](#)

201

[Risk Komitesinin
Risk Yönetimi
Politikaları,
Uygulamaları ve
Bankanın Maruz
Kalabileceği Çeşitli
Risklerin Yönetimine
İlişkin Değerlendirmesi](#)

253

[Kârın Dağıtımı](#)

ŞEFFAFLIK

BAŞARI

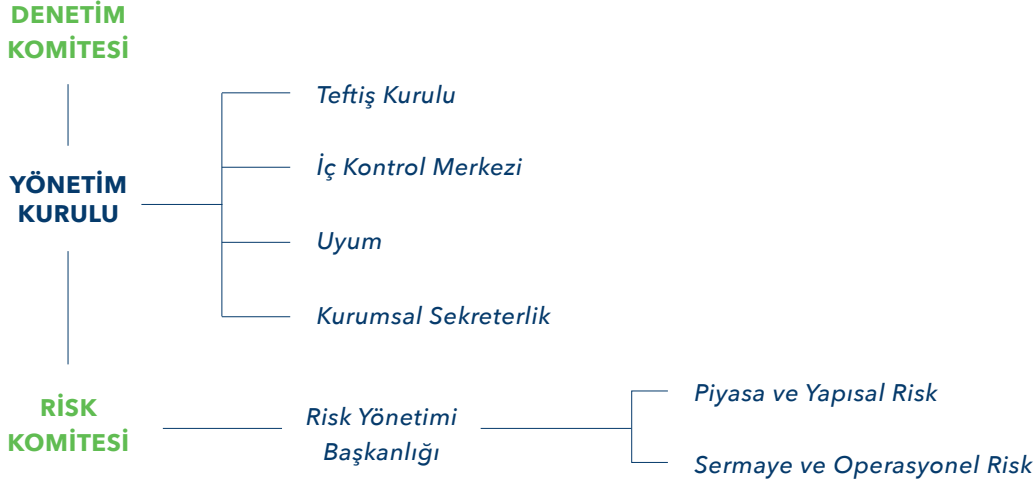
ÇEVİKLİK

EMPATİ

DİJİTALLEŞME

İç Sistemler Yönetişimi

2.418 13 dk 6 risk



Yönetim Kurulu üyelerinden oluşan Risk Komitesi, risk yönetimi politika ve uygulamalarının gözetiminden ve bunların stratejik hedeflerle uyumundan, sermaye yeterliliği ve planlaması ile likidite yeterliliğinden ve yönetimin, faaliyetlerde var olan çeşitli riskleri değerlendirme veya yönetme kabiliyetinin gözetiminden sorumlu.

Risk Yönetimi Başkanlığı, Risk Yönetimi Başkanı'nın icra ve yönetimi altındaki Sermaye ve Operasyonel Risk Müdürlüğü, Piyasa ve Yapısal Risk Müdürlüğü ile Validasyon, Kredi Riski Kontrol ve Risk Yönetimi Kontrol bölümlerinden oluşuyor.

RİSK YÖNETİMİ BAŞKANI'NIN SORUMLU OLDUĞU KONULAR AŞAĞIDAKİ GİBİ ÖZETLENİYOR:

→ Risk yönetimi kültürünün Banka genelinde ve bağlı ortaklıklarda yerleşmesini ve uygulama esaslarının yaygın bir şekilde benimsenmesini, Banka'nın maruz kaldığı risklerin bir arada ölçüldüğü, risklerin Yönetim Kurulu'nca onaylanan risk

iştahı ile bağlantılı olarak belirlenen limitler dahilinde kalınmasının sağlandığı, mevzuat, Banka strateji ve politikaları ile uyumlu entegre ve risk-getiri ilişkisini gözetken, kontrol ve validasyon faaliyetlerini içeren bir risk yönetimi sisteminin uygulanmasını sağlamak,

→ Riskleri tanımlamak, ölçmek, raporlamak ve kontrolüne yönelik çalışmaların eksiksiz ve zamanında yapılmasını sağlamak, sonuçlarını izlemek.

SERMAYE VE OPERASYONEL RİSK DİREKTÖRÜ'NÜN SORUMLU OLDUĞU KONULAR AŞAĞIDAKİ GİBİ ÖZETLENİYOR:

→ Yönetim Kurulu tarafından belirlenmek üzere operasyonel risk, operasyonel risk kabul süreci ve risk iştahı esaslarına ilişkin önerileri oluşturmak,

→ Tüm operasyonel risklerin birinci ve ikinci savunma hattı tarafından kapsanmasını gözetmek,

→ Risk iştahı, operasyonel risk, operasyonel risk kabul süreci

ve sermaye yeterliliği kapsamındaki ölçme, izleme ve analiz faaliyetlerini yürütmek ve sonuçlarını düzenli olarak ilgili birim, komite ve üst yönetime raporlamak,

- İSEDES (Bankaların İç Sistemleri ve İçsel Sermaye Yeterliliği Değerlendirme Süreci) iş sürecini koordine etmek,
- Bağılı ortaklıklarda Kurumsal Risk Yönetimi Çerçevesinin yerine getirilmesini gözetmek, risklerin tanımlanması, ölçülmesi, izlenmesi ve kontrolüne ilişkin bir altyapının varlığını temin etmek.

PIYASA VE YAPISAL RİSK DİREKTÖRÜ'NÜN SORUMLU OLDUĞU KONULAR AŞAĞIDAKİ GİBİ ÖZETLENİYOR:

- Yönetim Kurulu tarafından belirlenmek üzere piyasa, karşı taraf kredi, likidite, yapısal faiz oranı ve kur riski esaslarına ilişkin önerileri oluşturmak, gözden geçirmek ve güncellemek,
- Risk bazlı ölçme, izleme ve analiz çalışmalarını yürütmek, sonuçları düzenli olarak ilgili birim, komite ve üst yönetime raporlamak,
- İSEDES, stres testi ve risk iştahı çerçevesindeki piyasa, karşı taraf kredi, yapısal faiz oranı, kur ve likidite riski bazlı çalışmaları, yeni iş ve ürün/hizmetlere ilişkin risk değerlendirme çalışmalarını yürütmek, risk bazlı yoğunlaşmaların izlenmesi ve raporlanması faaliyetlerini yürütmek,
- Bağılı ortaklıklarda Kurumsal Risk Yönetimi Çerçevesinin yerine getirilmesini gözetmek, risklerin tanımlanması, ölçülmesi, izlenmesi ve kontrolüne ilişkin bir altyapının varlığını temin etmek.

TEFTİŞ KURULU

Risk odaklı bir çalışma anlayışına sahip olan Teftiş Kurulu, Banka'nın hedefleri ve stratejik öncelikleri doğrultusunda, başta Yönetim Kurulu olmak üzere tüm paydaşların beklentilerini de dikkate alarak, Banka ve tüm iştirakleri kapsayacak şekilde, kapsamlı bir risk değerlendirmesi yapıyor ve yıllık denetim planlarını bu kapsamda oluşturuyor. "Sürekli risk değerlendirme" yaklaşımı sayesinde, risklerin değişimleri kesintisiz bir şekilde takip ediliyor ve dinamik bir planlama yapılıyor.

Bankacılık sektöründe ve iç denetim alanındaki yeni yaklaşımları, güncel trendleri yakından takip eden Teftiş Kurulu bünyesinde

2019 yılı itibarıyla uygulamaya alınan Çevik (Agile) Metodoloji, 2020 yılında tüm denetimlere yaygınlaştırılmıştır. Uygulanmakta olan Çevik Metodoloji ile iş gücünün daha verimli kullanılması, katma değeri yüksek sonuçlar üretilmesi, ve denetlenen taraflar ile iletişimin geliştirilmesi sağlanıyor.

Çevik metodoloji kapsamında gerçekleştirilen denetimlerin kontrol listeleri değer odaklı tasarlanıyor ve maksimum değer yaratan inceleme konularının denetimlerin ilk safhalarında ele alınması sağlanarak sürekli değer yaratımına odaklanılıyor. Denetim planında yer alan her bir denetim bir proje olarak ele alınıyor, denetimler her biri iki hafta süren parçalara (sprintlere) bölünüyor ve her sprint sonunda elde edilen denetim sonuçları denetim sonunu beklemeden sprint sonlarında denetlenen taraflar ile paylaşılarak bulgular için hızlı aksiyon alınması sağlanıyor. Ayrıca her bir sprint sonunda denetlenenlerle en üst seviyede giderilme planlaması yapılıyor.

Sürekli risk değerlendirme, çevik metodolojinin sağladığı esneklik, denetlenen ile güçlü iletişim ve değer odaklılık gibi hususlar, Teftiş Kurulunun COVID-19'un neden olduğu yeni normale hızlı bir şekilde adapte olmasını sağlıyor. COVID-19 önlemlerinin başladığı ilk günden itibaren hem pandeminin yarattığı risklerin yönetilmesi konusunda danışmanlık veriliyor, hem de risk değerlendirmeleri güncellenerek ortaya çıkan yeni riskler özelinde denetim planlarında değişiklikler yapılabiliyor. Ayrıca, uygulanan söz konusu metodoloji sayesinde, evden çalışma döneminde dahi, birim performans hedeflerine ulaşılmasında bir aksaklık yaşanmamasını temin ediyor.

Denetim çalışmalarının planlanması, saha çalışmalarının gerçekleştirilmesi, tespit edilen eksikliklere ilişkin denetim raporunun oluşturulması, bulguların takip edilmesi ve raporlanması süreçleri bu amaçla geliştirilmiş olan sistemler üzerinden izleniyor. Risk türleri bazında yapılan denetim çalışmalarının planlama, saha ve raporlama süreçlerinde Microsoft Office uygulamaları da kullanılmakla birlikte veri analizi gereken alanlara Oracle Business Developer ve SQL Developer gibi veri sorgulama ve işleme yazılımları kullanılıyor.

Banka'nın dijital transformasyon dönüşüm hedefine paralel olarak artan teknolojik ve siber güvenlik risklerinin azaltılmasını teminen denetim süreçlerine veriye dayalı bir yaklaşım (data driven) ile odaklanmak amacıyla veri mühendisleri (data scientist) istihdam ediliyor. Söz konusu ileri düzey veri sorgulama ve büyük veri analiz yetkinlikleri sayesinde, makine öğrenmesi teknolojilerine dayanan denetimler gerçekleştiriliyor. Her denetim çalışması için en az 1 veri uzmanı görevlendiriliyor ve veri mühendisleri gerçekleştirdikleri makine öğrenmesi odaklı özellikli projeleri ile operasyonel verimlilik ve denetim sonuçlarının kalitesini arttırmayı hedefleyen çalışmalar gerçekleştiriyor. Böylece denetim süreçlerinde örneklem yerine ilgili verinin tamamına dayalı inceleme yöntemleri benimsenerek denetim riskinin minimuma indirilmesi, güven aralığının ise artırılması hedefleniyor.

Teftiş Kurulu Banka'nın 11 temel risk alanında genel müdürlük birimleri, yurt içi şubeler, yurt dışı şubeler ve iştirakleri de kapsayacak şekilde risk bazlı süreç denetimleri gerçekleştiriyor:

İŞ MODELİ RİSKİ kapsamında, iş modelinin uygulanabilirliği, iş modelinin sürdürülebilirliği, fiyatlama ve diğer strateji alanlarına odaklanılıyor.

KURUMSAL YÖNETİŞİM & RİSK YÖNETİMİ RİSKİ kapsamında, kurumsal politikalar, prosedürler, görev ve sorumluluklar gibi alanlarda organizasyonel çerçeveye yönelik denetimlerin yanı sıra risk yönetimi ve risk kontrol çerçevesine ilişkin denetimler gerçekleştiriliyor.

SERMAYE RİSKİ kapsamında, yasal ve içsel sermaye hesaplamaları ve sermaye yeterliliği değerlendirme sürecine yönelik kontrol ortamının değerlendirilmesi, mevzuat ve politika prosedürlere uyum ve hesaplamaların doğruluğu hususlarına yönelik denetimler gerçekleştiriliyor.

KREDİ RİSKİ kapsamındaki denetimlerde, kredi riski, eşikler ve limit yapısı ve kredi portföyleri ile kurulmuş olan kredi süreçleri inceleniyor. **PİYASA RİSKİ** kapsamında, piyasa fiyatlarındaki

hareketlerden kaynaklı kur riski, emtia riski ve faiz oranı riski kapsamında Banka'nın bilanço içi ve bilanço dışı pozisyonlarının maruz kalabileceği zarar olasılığının tespitine yönelik değerlendirmeler gerçekleştiriliyor.

YAPISAL RİSK kapsamında, aktif pasif yönetim modeli ve validasyonu, yapısal risk stres testi, likidite riski stres testi, finansal kurumlar borçlanma araçları ve hazine raporlama süreçlerine yönelik denetimler gerçekleştiriliyor.

OPERASYONEL RİSK kapsamında, Banka tarafından revizyon gerçekleştirilen ya da yeni bir hizmet olarak sunulan süreçler, ürünler ve hizmetler başta olmak üzere operasyonel süreçler, dijital kanallar, ve veri yönetişim faaliyetlerine dönük denetimler gerçekleştiriliyor.

YASAL RİSK kapsamında, finansal raporlamaya ilişkin düzenlemeler, dava yönetimi, bağlayıcı talimatlara uyum ile finansal tablolara negatif etki ortaya çıkarabilecek risklerin tespitine yönelik denetimler gerçekleştiriliyor.

UYUM VE İTİBAR RİSKİ kapsamında, suç gelirlerinin aklanması ve terörün finansmanının önlenmesi, tüketicinin ve yatırımcının korunması, kişisel verilerin korunması gibi yasal düzenlemelere ve etik standartlara uyumsuzluk sonucunda karşılaşılabilecek risklerin yanı sıra itibar riskinin yönetimine ilişkin incelemelere odaklanılıyor.

TEKNOLOJİ RİSKİ denetimleri kapsamında Banka'nın teknoloji kullanımından kaynaklanan risklerine yönelik tesis ettiği iç kontrol ortamının yeterliliği ve etkinliği değerlendiriliyor. Bu doğrultuda; siber güvenlik, bilgi güvenliği, Bilgi Teknolojileri (BT) operasyonları ve iş sürekliliği alanlarını odağına alan denetimler gerçekleştiriliyor.

KURUM DIŞI RİSK denetimleri kapsamında BDDK (Bankacılık Düzenleme ve Denetleme Kurumu) tarafından sınırları çizilen destek hizmeti kuruluşlarının denetimi ile birlikte, hizmet, ürün ve inşaat yönetimi gibi süreçlere yönelik denetimler gerçekleştiriliyor.

Teftiş Kurulu faaliyetleri arasında yer alan inceleme ve soruşturma çalışmaları yoluyla; hile, dolandırıcılık veya sahtekarlık faaliyetlerinin önlenmesi veya fark edilmesi, fark edildikleri anda da gerekli yönetsel aksiyonlara geçilmesi sağlanıyor. İç suiistimalin tespiti amacıyla gerek uzaktan gerekse de yerinde inceleme çalışmaları gerçekleştiriliyor.

Yukarıda bahsedilen risk türleri bazında denetim faaliyetleri ağırlıklı olarak ilgili risk alanında uzmanlaşan müfettişlerce yürütülüyor. Teftiş Kurulunun gelişim ve yetenek yönetimi stratejilerine paralel olarak; gerek denetimde risk bazlı uzmanlaşma yaklaşımı, gerekse müfettişlerin teorik ve mesleki bilgi ve becerilerini artırmaya dönük akademik eğitim ve mesleki sertifikasyon süreçlerinin teşvik edilmesi sonucunda, gerçekleştirilen denetim faaliyetlerinin teknik derinliği artırılıyor.

Teftiş Kurulu tarafından gerçekleştirilen denetim faaliyetlerinin sonucunda kritik edilen tüm bulgulara yönelik sürekli olarak takip çalışması gerçekleştiriliyor. Sürekli bulgu takip çalışmaları ile giderilme süreçlerini hızlandırmak ve zamanında aksiyon alınmasını sağlayabilmek amacıyla yönetim nezdinde yürütülen düzenli bilgilendirme faaliyetleri sayesinde tüm bulguların zamanında giderilmesi hedefleniyor.

Teftiş Kurulu tarafından gerçekleştirilen tüm faaliyetler, iç ve dış kalite değerlendirme çalışmalarıyla sürekli olarak izleniyor.

İÇ KONTROL MERKEZİ

İç Kontrol Merkezi, Garanti BBVA içinde sağlıklı bir iç kontrol ortamının oluşturulmasından ve koordinasyonundan sorumlu. Banka faaliyetlerinin yönetim stratejisi ve politikalarına uygun olarak düzenli, verimli ve etkin bir biçimde mevcut mevzuat ve kurallar çerçevesinde yürütülmesi İç Kontrol Merkezi tarafından sağlanıyor.

Üçlü savunma hattı ilkelerine göre yapılandırılan ve uygulanmakta olan iç kontrol modeli kapsamında kontroller,

iş birimlerinde görevli birinci savunma hattı ekipleri tarafından ilgili riskler dikkate alınarak belirleniyor. Kontrol faaliyetlerinin sonuçlarının, iş birimlerinden ilgili ikinci savunma hattı görevlilerine aktarıldığı bir süreç bulunuyor. Bu model kapsamında İç Kontrol Merkezi, ortak bir metodoloji uygulayarak Banka bünyesinde gerçekleştirilen kontrol faaliyetlerinin usulüne göre yerine getirilmesi gözetiliyor. Şube (yurt dışı şubeler dahil olmak üzere) ve Bölge Müdürlükleri'nde yerinde ve uzaktan kontrol faaliyetleri gerçekleştiriliyor. Genel Müdürlük birimlerine yönelik faaliyetler kapsamında da ilgili iş ve destek birimlerinde düzenli olarak yerine getirilen kontrol faaliyetleri yakından izlenerek, söz konusu kontrollerin zamanında, tam ve doğru biçimde yerine getirilmesine dair sorgulamalar yapılıyor ve güvence sağlanıyor.

İç Kontrol Merkezi bünyesinde oluşturulmuş olan Bilgi Teknolojileri (BT) İç Kontrol Sistemleri ekibi, BT faaliyetlerinin, Banka tarafından belirlenen kurallar dahilinde, güvenli bir şekilde gerçekleştirilip gerçekleştirilmediğini sürekli izliyor. İlgili ekip tarafından, BT süreçlerine ilişkin Banka iç kontrol modeline uygun olacak şekilde iç kontroller tasarlayarak, tanımlanan kontrol maddeleri, metodoloji ve araçlar doğrultusunda kontrol faaliyetlerine konu ediliyor. Buna ek olarak teknoloji risklerine yönelik süreç incelemeleri yürütüyor ve tespit edilen eksikliklerin giderilmesi kapsamındaki çalışmaları takip ediyor.

Banka'nın finansal bağlı ortaklıklarının iç kontrol ortamlarının da yapısal ve işlevsel olarak yeterli donanımda olduğunun takip edilmesi sorumluluğu İç Kontrol Merkezi tarafından yerine getiriliyor.

Kontrol faaliyetleri sonucundaki tespit ve öneriler ilgili yönetim kademelerine taşınarak, alınması kararlaştırılan aksiyonlar takip ediliyor.

İç Kontrol Merkezi tarafından ayrıca, Banka çalışanlarının risk/kontrol bilincinin geliştirilmesine yönelik eğitimler veriliyor ve gerekli yönlendirmeler yapılıyor.

UYUM MÜDÜRLÜĞÜ

Banka'nın karşı karşıya olabileceği uyum risklerinin yönetimi ile söz konusu risklerin uygulama öncesinde tespit edilerek engellenmesini sağlamak amacıyla çalışmalarını yürüten Uyum Müdürlüğü, Banka'daki uyum kültürünün sürekli geliştirilmesine ve dünya standartlarında bir uyum kültürünün tesis edilmesine katkıda bulunmayı hedefliyor. Uyum Müdürlüğü tarafından yürütülen çalışmalar şu şekilde sıralanıyor.

Uyum Görevlisi Ekibi suç gelirlerinin aklanmasının ve terörün finansmanının önlenmesine ilişkin düzenlemelerde de öngörüldüğü haliyle aşağıda sayılan görevleri yerine getiriyor:

- Garanti BBVA'nın, suç gelirlerinin aklanmasının ve terörün finansmanının önlenmesi uyarınca çıkarılan düzenlemelere uyumunu sağlamak amacıyla gerekli çalışmaları yapmak ve Mali Suçları Araştırma Kurulu Başkanlığı (MASAK) ile gerekli iletişim ve koordinasyonu sağlamak,
- Uyum Programı'nın yürütülmesini sağlamak, bu kapsamda politika ve prosedürler hazırlamak; risk yönetimi, izleme ve kontrol faaliyetlerini yürütmek, iç denetim ve eğitim faaliyet sonuçlarını takip etmek,
- Suç gelirlerinin aklanmasının ve terörün finansmanının önlenmesine yönelik eğitim programına ilişkin çalışmaları Yönetim Kurulu'nun onayına sunmak ve onaylanan eğitim programının etkin bir biçimde uygulanmasını sağlamak,
- Kendisine iletilen veya re'sen öğrendiği şüpheli olabilecek işlemler hakkında araştırma ve değerlendirme yapmak ve şüpheli olduğuna karar verdiği işlemleri MASAK'a bildirmek,
- İlgili resmi ya da özel kuruluşlarla ilişkileri yürütmek.

Müşteri ürün ve hizmetleri uyum faaliyetleri kapsamında, ürün ve süreçlerin ilgili düzenlemelere uyumu değerlendiriliyor. "Bankaların İç Sistemleri ve İçsel Sermaye Yeterliliği

Değerlendirme Süreci Hakkında Yönetmelik" in 18. maddesine uygun biçimde, uyum kontrollerine ilişkin çalışmalar sürdürülüyor. Banka'nın gerçekleştirdiği ve gerçekleştirmeyi planladığı faaliyetler, yeni işlemler ile ürünlerin yasalara, Banka içi politika ve kurallar ile bankacılık teamüllerine uyumuna yönelik mevcut kontrol mekanizmalarının gözetimi ve koordinasyonu gerçekleştiriliyor. Yasal düzenlemelerdeki değişikliklere bağlı olarak süreçlerdeki revizyon ihtiyacı izleniyor ve ilgili personelin söz konusu değişiklikler konusunda bilgilendirilmesi sağlanıyor; yeni ürün ve işlemlerle ilgili uygulama öncesinde görüş oluşturuluyor.

Kurumsal uyum faaliyetleri kapsamında, 2015 yılında onaylanmış olan "Garanti BBVA Etik ve Doğruluk İlkeleri", 2018 yılında onaylanmış olan "Yolsuzlukla Mücadele Politikası" ve 2019 yılında onaylanmış olan "Rekabet Politikası" dokümanlarına yönelik farkındalığın artırılmasını sağlamak, dokümanların uygulanmasını teşvik etmek, dokümanlar kapsamında oluşturulacak prosedürlerin geliştirilmesini ve yaygınlaşmasını sağlamak, dokümanların yorumlanması sırasında oluşabilecek tereddütlerin çözülmesi için yardımcı olmak Uyum Müdürlüğü'nün sorumlulukları arasında yer alıyor. Söz konusu dokümanlar intranet üzerinde tüm çalışanlarımızın erişimine sunulup yıl içerisinde eğitimler veriliyor.

Ayrıca, Garanti BBVA Etik ve Doğruluk İlkeleri, Yolsuzlukla Mücadele Politikası Beyanı ve Garanti BBVA Rekabet Politikası kapsamı Yatırımcı ilişkileri web sitesinde herkese açık bir şekilde bulunuyor. Ayrıntılı bilgiye ilgili linklerden ulaşabilirsiniz.

Garanti BBVA Etik ve Doğruluk İlkeleri'ne uyulmayan durumların bildirilmesi için kurulmuş olan ve uyum sisteminin vazgeçilmez bir parçasını oluşturan Etik Bildirim Hattı'nın yönetilmesi Uyum Müdürlüğü'nün sorumluluğunda bulunuyor. Kanal aynı zamanda çalışanların gözlemledikleri veya ekip üyeleri, müşteriler, tedarikçiler veya iş arkadaşları tarafından kendilerine bildirilen ihlalleri bildirmelerine yardımcı olan bir kaynak. Bu hat aracılığıyla yapılacak bildirimler, kanuna aykırı şüpheli davranışlar veya mesleki etik dışı davranışları içermekle birlikte,

bunlarla sınırlı değil. Garanti BBVA Etik ve Doğruluk İlkeleri'nin ihlali gerçekleştiğinde veya buna dair bir şüphe olduğunda olay derhal Garanti BBVA Etik Bildirim Hattı kullanılarak e-posta ile etikbildirim@garantibbva.com.tr adresine veya +90 216 662 5156 numaralı telefona bildiriyor. Etik Bildirim Hattı'nın yönetilmesinden sorumlu olan Uyum Müdürlüğü, gelen tüm bildirimleri dikkatle ve derhal işleme alarak Etik Bildirim Hattı yönetim prosedürlerine uygun şekilde incelenmelerini ve çözümlenmelerini sağlıyor. Bildirimde bulunan kişinin kimliği gizli tutuluyor. Bilgi, sadece araştırma sürecinde iş birliği içinde çalışılması gereken müdürlüklerle paylaşılıyor. Araştırma sonucu, ihlalin düzeltilmesi için uygun önlemleri alması gereken müdürlüklere ve kendisi hakkında bildirimde bulunulan kişiye ve duruma göre bildirim yapan kişiye açıklanıyor. Etik Bildirim Hattı aracılığıyla iyi niyetli bir şekilde bildirimde bulunan bir kişi, bildirim sonucunda kesinlikle herhangi bir misillemenin hedefi olmuyor veya olumsuz bir sonuçla karşılaşmıyor. Garanti BBVA Etik ve Doğruluk İlkeleri, çıkar çatışması durumlarını ve çalışanların mesleki davranışlarının çıkar çatışmalarından etkilenmesini önleyecek konuları da kapsıyor.

Yatırım işlemleri uyum faaliyetleri kapsamında, Sermaye Piyasası Kurulu'nun (SPK) "Bilgi Suiistimali ve Piyasa Dolandırıcılığı Suçlarına İlişkin Bildirim Yükümlülüğü Tebliği" kapsamında, şüpheli işlem incelemeleri gerçekleştiriliyor. Görevleri dolayısıyla içsel bilgiye veya sermaye piyasası araçları veya ihraççıları hakkında önemli nitelikte bilgiye sahip olabilecek Banka çalışanlarının kendi hesaplarına alım satım yapmalarıyla ve ayrıcalıklı bilgiyi kullanmalarıyla ilgili prosedürler oluşturuluyor. Ayrıca, ilgili mevzuatın ve iç düzenlemelerin takibi yapılıyor.

İştiraklerin koordinasyon faaliyetleri kapsamında, Banka'nın iştirak ve yurt dışı şubelerindeki uyum faaliyetlerinin gözetimi Uyum Müdürlüğü tarafından gerçekleştiriliyor. Bu kapsamda; ilgili iştirak ve yurt dışı şubelerde uyum fonksiyonundan sorumlu kişiler bulunuyor; ilgili mevzuata uygun olarak, Banka'nın yurt dışı şubelerinde ve konsolidasyona tabi ortaklıklarında yurt dışı düzenlemelere uyumu kontrol edecek birer personel görevlendiriliyor. Söz konusu personel ile düzenli toplantılar

gerçekleştiriliyor ve ilgili personel tarafından Uyum Müdürlüğü'ne periyodik raporlama yapılıyor.

Uyum Modelleri ve Güvence kapsamında, uyum modelleri ve metodolojileri tasarlanıyor ve uygulanıyor, tüm uyum uzmanlık alanları için risk değerlendirme çalışmalarının yürütülmesi sağlanıyor ve risk izleme metodolojileri oluşturulup uygulanıyor ve yönetiliyor. Ayrıca güvence faaliyeti kapsamında uyum riskinin yönetimine dönük süreçler ile ilgili kontrol faaliyetleri gerçekleştiriliyor.

Uyum Müdürlüğü, yukarıda özetlenen tüm görev ve sorumluluklarını yerine getirirken, başta Teftiş Kurulu, İç Kontrol Merkezi, Eğitim Müdürlüğü, Müşteri Güvenliği ve İşlem Riski Yönetimi Müdürlüğü ve Hukuk Müdürlüğü olmak üzere ilgili birimler ve kişiler ile koordineli olarak çalışmalarını sürdürüyor.

Denetim Komitesinin Değerlendirmesi

 1.379  7 dk  3  risk

İç Kontrol, İç Denetim ve Risk Yönetim Sistemlerinin İşleyişine İlişkin

Denetim Komitesi 2020 yılında toplam 8 kez toplandı.

Komite yıl boyunca sürdürdüğü çalışmalarında, iç sistemlerin etkinliği ve yeterliliğini, muhasebe ve raporlama sistemlerinin ilgili düzenlemeler çerçevesinde işleyişini, üretilen bilgilerin bütünlüğünü ve iç denetim planlarını gözlemledi.

İç denetim sisteminin Banka'nın mevcut ve planlanan faaliyetleri ve bu faaliyetlerden kaynaklanan riskleri kapsayıp kapsamadığını gözetmeyi sürdürdü.

Ayrıca Yönetim Kurulu tarafından seçilen bağımsız denetim, değerlendirme ve destek hizmeti kuruluşlarının faaliyetlerini izleme ve ilgili bağımsız denetim sonuçlarını değerlendirme görevlerini de yerine getirmeye devam etti. Yönetim Kurulunu, Komitenin çalışmaları, dış denetim ve değerlendirme firmalarıyla destek hizmeti sağlayıcı firmalar ve diğer konular hakkında bilgilendirdi.

Teftiş Kurulu 2020 yılı içerisinde 11 temel risk türü bazında Banka'nın genel müdürlük birimleri, yurt içi şubeler, yurt dışı şubeler ve iştiraklerini de kapsayacak şekilde risk bazlı denetimler gerçekleştirdi. Komite, denetimler sonucunda ortaya çıkan bulguların kısa zaman içerisinde giderilmesine dönük izlemeler gerçekleştirerek, Banka'nın maruz kalabileceği riskleri azalttı.

Teftiş Kurulu bünyesinde gerçekleştirilmekte olan denetimlerde Çevik (Agile) Metodoloji uygulanmaya başlanarak iş gücünün daha verimli kullanılması ve katma değeri yüksek sonuçlar üretilmesi hedeflendi. Uygulanan bu yöntem sonrasında, denetimin daha da artan etkinliğinin, Banka'nın kurumsal derecelendirme notunun yükselmesinde önemli bir etken olduğu görüldü.

Banka'nın dijital dönüşüm hedefine paralel olarak artan teknolojik ve siber güvenlik risklerin azaltılmasını teminen ve denetim süreçlerine veriye dayalı bir yaklaşım ile odaklanılarak Teftiş Kurulu çalışmalarında, veri modelleme algoritmaları, görüntü işleme ve makine öğrenmesine dayalı teknikler kullanıldı.

Denetim çalışmaları sonucunda getirilen önerilerin Banka'nın Üst Yönetimi, Denetim Komitesi ve Yönetim Kurulu düzeyinde gerçekleştirilen takibi sonucunda denetlenenler tarafından düzeltici çalışmaların planlanan zamanlarda gerçekleştirilmesi sağlandı.

Teftiş Kurulu faaliyetleri arasında yer alan inceleme ve soruşturma çalışmaları yoluyla; hile, dolandırıcılık veya sahtekarlık faaliyetleri önlenmiş veya fark edildi, fark edildikleri anda da gerekli yönetsel aksiyonlara geçilmesi sağlandı. İç suiistimalin tespiti amacıyla gerek uzaktan gerekse de yerinde inceleme çalışmaları gerçekleştirildi. Uzaktan (merkezden) gerçekleştirilen incelemeler kapsamında yeni bir proje hayata geçirildi. Söz konusu projede, "büyük veri" (big data) imkanları kullanılmak suretiyle belirlenen muhtelif risk faktörleri ve erken uyarı sinyalleri sonucunda üretilen en riskli işlemlerin belirlenmesi ve günlük olarak incelenmesi imkanı sağlandı. Bu yöntemlerle, iç suiistimallerden kaynaklanan kayıpların minimum seviyede tutulması sağlandı.

İç Kontrol Merkezi, iş ve destek birimlerince gerçekleştirilen tüm kontrol çalışmalarını sorgulamaya devam etti. Bunun için şubelerde ve genel müdürlük departmanlarında ikinci düzey kontrol çalışmaları yürüttü. Şubelerde yapılan yerinde ziyaretlerde operatif risklere ilişkin incelemeler gerçekleştirdi. Banka'nın finansal bağlı ortaklıklarının iç kontrol ortamlarının

da yapısal ve işlevsel olarak yeterli donanımda olduğunun takip edilmesi sorumluluğunu yerine getirdi.

Kontroller sırasında tespit edilen bulguların düzeltilmesi için raporlama akışları uygulandı ve periyodik takip çalışmaları devam ettirildi.

Uyum Müdürlüğü, Banka'nın muhtemel uyum risklerinin yönetimi ile bu risklerin uygulama öncesinde tespit edilerek engellenmesine yönelik çalışmalarına devam etti. Uyum Müdürlüğü, Banka'nın gerçekleştirdiği ve planladığı faaliyetlerin ve yeni işlemler ile ürünlerin Bankacılık Kanunu'na ve ilgili mevzuata, Banka içi politika ve kurallar ile bankacılık teamüllerine uyumunun gözetilmesini ve koordinasyonunu sürdürdü. Banka'nın konsolide uyumluluk politikasını güçlendirmek amacıyla yurt dışı şubeler ve konsolidasyona tabi ortaklıkların uyum faaliyetlerinin gözetimi gerçekleştirilerek uyumluluk bilincini ve kültürünü yükseltmeye yönelik çalışmalar yapıldı.

Kurumsal uyum faaliyetleri kapsamında BBVA Grubu Çıkar Çatışması Politikası ile paralel şekilde Garanti BBVA Çıkar Çatışması Politikası oluşturularak uygulamaya alındı. Yolsuzlukla Mücadele ve Etik İlkeler konularında Banka geneline dönük eğitim faaliyetleri yürütüldü. Garanti BBVA Etik Bildirim Hattı'na iletilen bildirimler değerlendirilerek sonuçları hakkında Etik ve Doğruluk Komitesine bilgi verildi. Yatırım işlemleri ile ilgili uyum fonksiyonu kapsamında, içsel bilgiye veya sermaye piyasası araçları veya ihraççıları hakkında periyodik bilgiye sahip olabilecek Banka çalışanlarının kendi hesaplarına alım satım yapmalarıyla ve ayrıcalıklı bilgiyi kullanmalarıyla ilgili SPK'nın "Bilgi Suiistimali ve Piyasa Dolandırıcılığı Suçlarına İlişkin Bildirim Yükümlülüğü Tebliği"ne uygun olarak incelemeler gerçekleştirildi. Müşteri Uyum faaliyetleri kapsamında, yıl içerisindeki mevzuat değişiklikleri yakından takip edilerek Bankamız süreçlerinin uyumu gözetildi. Ayrıca, yeni iş, ürün ve süreçlere ilişkin uygulama öncesinde değerlendirmeler gerçekleştirildi.

Suç gelirlerinin aklanması ve terörün finansmanı ile mücadele stratejisi kapsamında, ulusal ve uluslararası düzenlemelere uyum sağlanması amacıyla çalışmalar yürütüldü. Mevcut

izleme programları ve Uyum Görevlisi Ekibi tarafından yapılan çalışmalar aracılığıyla risk yönetimi, izleme ve kontrol faaliyetleri etkin olarak yürütüldü. Suç gelirlerinin aklanması ve terörün finansmanının önlenmesine ilişkin olarak sınıf içi eğitimler, bölge ziyaretleri ve Banka geneline verilen web tabanlı eğitim ile personelin farkındalığı ve bilinç düzeyi artırıldı.

Risk Yönetimi faaliyetleri kapsamında, Sermaye ve Operasyonel Risk Müdürlüğü, risk yönetimine ilişkin yasal düzenlemeleri takip ederek, organizasyon içerisindeki gerekli bilgi akışını sağladı. BDDK'nın yayımladığı düzenlemeler çerçevesinde, ana ortaklık ve bağlı ortaklıkların dahil olduğu bütçe süreci ile paralel olarak yürütülen İSEDES (Bankaların İç Sistemleri ve İçsel Sermaye Yeterliliği Değerlendirme Süreci) faaliyetleri, stres testlerini de kapsayacak şekilde yapıldı. Sermaye yeterliliği ve kârlılığa ilişkin risk iştahı göstergeleri ile operasyonel risk limitleri ve bunlara ilişkin eşik değerleri, risk iştahı çerçevesinde gözden geçirildi ve Yönetim Kurulu'nun onayına sunuldu. Risk Komitesi ve Risk Yönetimi Komitesi'ne aylık olarak yapılan ve yıl içerisinde Yönetim Kurulu'na çeyreklik ve toplantı tarihlerinde Denetim Komitesi'ne yapılan risk iştahı raporlaması için gereken koordinasyon sürdürüldü ve bu kapsamda yukarıda belirtilen göstergeler ve limitler izlendi ve raporlandı. Ayrıca sermaye yeterliliği rasyosu gelişimine ilişkin izleme, analiz ve Banka içi raporlama faaliyetleri yürütüldü. Operasyonel risk yönetimi faaliyetleri kapsamında, Banka ve bağlı ortaklarında gerçekleşen operasyonel risk kayıpları izlendi ve raporlandı. Operasyonel risk iştahı çerçevesinde, operasyonel risk türlerindeki değişimleri izlemek ve bu risklerin yönetim etkinliğini ölçmek için bileşik göstergeler oluşturuldu ve izlendi. Operasyonel Risk ve Kontrol Öz Değerlendirme çalışması yapıldı; İSEDES ve stres testi raporu faaliyetleri kapsamında operasyonel riske yönelik senaryo ve stres testi analizleri gerçekleştirildi. Banka çalışanlarına yönelik operasyonel risklerin yönetimine ilişkin farkındalık artırıcı toplantılar ve eğitimler düzenlenerek bilgilendirmeler yapıldı. Dış kaynak kullanımı yönetimi fonksiyonunu da içinde barındıran Operasyonel Risk Kabul fonksiyonu tarafından, yeni girişimler (iş/ürün/hizmet, süreç/teknoloji dönüşümleri ve destek/değerleme hizmetleri dahil olmak üzere dış kaynak kullanımları) sonucu maruz kalınabilecek risklerin tanımlanması, bu risklerin

azaltılması için gerekli etkin bir kontrol ortamının tesis edilmesi ve risk azaltım önlemlerinin alınmasını kapsayan süreç, Operasyonel Risk Kabul ve Ürün Yönetimi Komitesi faaliyetlerini de içerecek şekilde içsel düzenlemelere uygun olarak koordine edildi.

Piyasa ve Yapısal Risk Müdürlüğünce, piyasa, karşı taraf kredi, yapısal faiz oranı, kur ve likidite risklerinin takibi ve yönetimi amacıyla risk iştahı kapsamında eşik seviyeler gözden geçirildi ve Yönetim Kurulu'nun onayına sunuldu. Risk bazlı limitlere ilişkin yasal limitlerin yanı sıra içsel metrikler ve erken uyarı göstergeleri düzenli olarak izlenerek, tüm ilgili taraf ve komitelere raporlandı. Stres testleri vasıtasıyla ekonomik koşullarda oluşabilecek muhtemel ve olumsuz durumda karşılaşılabilecek riskler değerlendirildi. Maruz kalınan riskleri tespit etmek için Banka ve bağlı ortaklarında tespit edilen limit ve uyarı seviyeleri izlendi ve prosedürlerde yer aldığı üzere gerekli aksiyonlar alındı. Uygulamaya alınan yeni düzenlemeler ve finansal istikrar politikaları çerçevesinde alınan kararlar yakından takip edildi. Bunların Banka'nın likiditesi, yapısal faiz oranı, kur, piyasa ve karşı taraf kredi riski üzerindeki etkileri detaylı olarak analiz edilerek içsel metrik ölçümlerine yansıtıldı. İSEDES ve stres testi raporu çerçevesinde risk türü bazında içsel hesaplamalar ile stres testleri ve senaryo analizleri gerçekleştirildi. Gün içi likidite riski, belirlenen metriklerle düzenli olarak izlendi. Operasyonel etkinliği artırmaya yönelik olarak altyapı çalışmaları yapıldı. Bağlı ortaklıklardaki risk yönetimi faaliyetleri yakından takip edildi. Pandemi sürecinde yeni uygulamaya alınan düzenlemelerin, piyasalardaki gelişimin Banka'nın likiditesi, piyasa ve yapısal faiz riskleri başta olmak üzere Banka risk profili üzerindeki etkileri detaylı olarak analiz edilerek izleme faaliyetlerinin yoğunluğu artırılarak takip edilme sıklığı günlüğe çekilen Erken Uyarı Göstergeleri, günlük izleme raporları ve gerçekleştirilen detaylı analizlerle daha yakından takip edilmesi ve risklerin proaktif ve etkin şekilde yönetilmesi sağlandı.

Validasyon Bölümü tarafından içsel modellere ilişkin niteliksel ve niceliksel validasyon faaliyetleri yürütüldü. İSEDES hesaplamalarında dikkate alınan model ve parametrelere ilişkin gerçekleştirilen validasyon çalışmaları Denetim Komitesi'ne

sunuldu. Kredi Riski Kontrol Bölümü tarafından, risk ve getiri dengesini gözeterek kredi büyümelerine limitler tesis edildi, COVID-19 nedeniyle gerekli güncelleme çalışmaları yürütüldü. İçsel sermaye gereksinimi hesaplamaları yapıldı ve sene başında belirlenen içsel sermaye eşik değerleri izlendi. Riske dayalı kârlılık metriklerinin ve içsel sermaye hesaplamalarının sistemsel olarak elde edilebilmesi için gerekli olan altyapı kuruldu ve düzenli raporlamalar yapıldı. İSEDES ve stres testi raporu çerçevesinde içsel kredi riski ve kredi yoğunlaşma riski hesaplamaları ile stres testleri ve senaryo analizleri yapıldı. Stres testlerine COVID-19 senaryoları eklendi ve düzenli raporlanmaya başlandı. Ayrıca içsel sermayenin COVID-19 koşullarında nasıl etkileneceği üzerine çalışmalar yapıldı ve bütçeye yansıtıldı. Banka'da kullanılan risk modellerinin İçsel Derecelendirmeye Dayalı Yaklaşım'lara uyumu takip edildi ve modellerin Banka içinde kullanımı değerlendirildi. Yeni modeller ile üretilecek risk parametrelerinin içsel sermaye üstüne etkileri analiz edildi. Kredi riskine ilişkin düzenli olarak üst yönetime raporlamalar yapıldı. Risk Yönetimi Kontrol Bölümü tarafından, risk birimlerindeki risk yönetimi faaliyetlerinin Banka politika ve prosedürleri ile uyumlu yürütüldüğüne ilişkin kontrol çalışmaları gerçekleştirildi.

Risk Komitesinin Değerlendirmesi

 502  3 dk  1  risk

Risk Yönetimi Politikaları, Uygulamaları ve Bankanın Maruz Kalabileceği Çeşitli Risklerin Yönetimine İlişkin

2020 yılı, COVID-19 pandemisinin, herhangi bir stres testi ile tahmin edilmesi güç derecede iz bırakacak etkilerle hayatlara girdiği, toplumun tüm katılımcılarının yeni yaşama ve çalışma tarzlarını benimsemek zorunda kaldığı, küresel olarak zorlu bir yıl oldu. Bu zorlu koşullar altında, ekonominin tüm oyuncularını topluma mali destek sağlama sorumluluğunu üstlendi ve pandemisinin etkileri dikkate alınarak alınan tedbirler kapsamında düzenleme değişiklikleri de yapıldı. Bankamız da bu süreçte müşterilerinin yanında olarak destek vermeye devam ederken, risk yönetimi faaliyetlerinde ihtiyatlı, şeffaf ve ileriye dönük yaklaşımını korumaya azami özen göstermeye devam etti. Bunun yanı sıra Banka genelinde İş Sağlığı ve Güvenliği ve İş Sürekliliği uygulamaları kapsamında gerekli önlemler ve aksiyonlar alınarak, salgın sebebiyle ortaya çıkan riskler en etkin şekilde yönetildi. Salgının piyasalar ve Banka'nın likiditesi, sermaye yeterliliği, aktif kalitesi ve karlılığı başta olmak üzere Banka risk profili üzerindeki etkileri detaylı olarak analiz edildi, izleme faaliyetlerinin sıklığı artırılarak risk yönetimine entegre edildi. Banka risk iştahı çerçevesinde ve stres testler aracılığıyla risk metriklerini yakından izledi. COVID-19 ile birlikte, ihtiyatlı karşılık politikaları sayesinde tüm karşılık gruplarında karşılık oranları daha da güçlendirildi ve Risk Maliyeti oranında gerçekleşen artışa rağmen karlılık da sürdürülerek, muhtemel riskler için de serbest karşılıklar ayrılmaya devam edildi. 2019 yıl sonunda %6,9 olan konsolide olmayan tahsili gecikmiş alacak oranında, salgın kaynaklı düzenleme değişiklikleri etkileri ve 2020 yıl sonunda gerçekleştirilen aktiften silme süreçleri ile iyileşme sağlandı ve 2020 yıl sonunda oran %4,6 seviyesinde gerçekleşti. Önümüzdeki dönemde de, Banka tahsili gecikmiş alacak portföyünü, tesis ettiği politika ve karar alma araçları ile birlikte etkin tahsilat stratejilerine odaklanarak yönetmeyi hedeflemektedir. Likidite açısından da risklerin gelişimi pandemi

sürecinin en başından itibaren takip edilme sıklığı günlük çekilen Erken Uyarı Göstergeleri ve günlük izleme raporlarıyla daha yakından takip edilerek likidite riski etkin bir şekilde yönetilmiştir. 2020 yılında, Banka Risk Yönetimi faaliyetleri, stratejilerini tehlikeye sokmadan olumsuz koşullar ile başa çıkabilmenin en iyi yolu olarak, ölçülü bir risk profilini, güçlü bir finansal yapıyı ve döngüsel olarak riske ayarlanmış güçlü bir kârlılığı sürdürme hedefiyle yürütüldü. Risk Komitesi ve Yönetim Kurulu tarafından onaylanmış risk iştahı ve risk bazlı politikalar çerçevesinde Risk Yönetimi Başkanlığı, yerel ve uluslararası standartlar ve uygulamalarla uyumu dikkate alacak şekilde risklerin ileri yöntemlerle ölçülmesi ve stratejileri belirleyecek, kararları alacak olan ilgili komitelere ve üst yönetime raporlanması için kullanılan ölçüm, raporlama ve yönetim araçlarını 2020 yılında daha da geliştirdi. Risk Yönetimi Başkanlığı'nın koordinasyonunda; risk iştahı, stres testleri ve bütçe çalışmalarıyla entegre olarak yürütülen İçsel Sermaye Yeterliliği Değerlendirme Süreci (İSEDES) ve İçsel Likidite Yeterliliği Değerlendirme Süreci (İLİS) sonuçlarını içeren raporlar Risk Komitesi ve Yönetim Kurulu tarafından onaylandı. Yıl boyunca, Risk Yönetimi Başkanlığı otomatize ve gelişmiş süreçler ile risk yönetimi faaliyetlerinin etkinliğini daha da artırmak ve veri kalitesini güçlendirmek üzere projelerde yer almaya devam etti. Kurumun tüm seviyelerinde risk yönetiminin bütünlüğünü sağlayan bir kültürün temin edilmesi için kapsamları ölçüsünde bağlı ortaklıklar, Risk Komitesi tarafından izlendi.

Sonuç olarak, Risk Komitesi 2020 yılında sermaye yeterliliği, planlaması ve likidite yeterliliği, stratejik hedeflerle uyum, faaliyetlerde var olan çeşitli risklerin yönetimin değerlendirilmesi ve yönetilmesi de dahil olmak üzere Banka'nın kurumsal risk yönetimi politika ve uygulamalarını izlemek konusunda Yönetim Kurulu'na yardımcı olmak amacıyla 11 toplantı yaptı.

2020 Yılı Faaliyetlerine İlişkin Önemli Gelişmeler

8.014 41 dk 16 kredi

2020 YILI FAALİYETLERİNE İLİŞKİN ÖNEMLİ GELİŞMELER BANKA'NIN İKTİSAP ETTİĞİ KENDİ PAYLARINA İLİŞKİN BİLGİLER

2020 yılı içinde, Banka kendi paylarını iktisap etmemiştir.

HESAP DÖNEMİ İÇERİSİNDE YAPILAN ÖZEL DENETİME VE KAMU DENETİMİNE İLİŞKİN AÇIKLAMALAR

İlgili mevzuat çerçevesinde, BDDK, SPK, Maliye Bakanlığı, Hazine Müsteşarlığı, TCMB gibi denetim otoritelerince rutin denetimler yapılmakta olup, söz konusu denetimler neticesinde denetim otoritelerince 2020 yılında Banka aleyhine uygulanan idari para cezaları ile ilgili detayları metnin devamında bulabilirsiniz.

BANKA ALEYHİNE AÇILAN VE BANKA'NIN MALİ DURUMUNU VE FAALİYETLERİNİ ETKİLEYEBİLECEK NİTELİKTEKİ DAVALAR VE OLASI SONUÇLARI HAKKINDA BİLGİLER

1 - FRANSA KARBON GAZI KDV YOLSUZLUĞU SORUŞTURMASI:

Fransa'da gerçekleşen karbon gazı KDV yolsuzluğu ile ilgili bir soruşturmada adı geçen 2 kişi hakkında Banka nezdinde hesaplar açıldığı ve işlemler yapıldığı gerekçesi ile Banka hakkında da soruşturma açılmıştır. Bankamızın soruşturmaya dahil edilme sebebi, doğrudan soruşturma konusu ile ilgili olmayıp soruşturmada ismi geçen kişilerin ve bu kişilerin ilişki içerisinde olduğu farklı yabancı firmalarla para transferi gerçekleştiren 3 farklı Türk tüzel kişi müşterinin, bankacılık işlemleri yapmasıdır. Soruşturma sürecinde, 3 Türk müşteri yönünden soruşturma kapsamında herhangi bir işleme gerek görülmemekle birlikte,

yabancı 2 müşteri için, hesap açma ve işlem yapılması hususunda Bankamızın mevzuat hükümlerine yeterli derecede uyumlu davranmadığı görüşü ile Bankamız soruşturmaya dahil edilmiştir. 16 Haziran 2017 tarihinde duruşma süreci tamamlanmıştır. Mahkeme, vergi kaçakçılığı yapmış olan bu şahısların Türkiye'de hesap açmaya ve bankacılık hizmetlerinden yararlanmaya başladığı dönemlere ilişkin Bankamızın almış olduğu aksiyonlar nedeniyle 2008 ve 2009 başındaki dönem için beraatine, 2009 ortalarında yapılan hesap kapama işlemlerinin yapıldığı döneme ilişkin ise ilgili yerel mevzuat ve düzenlemeleri dikkate almadan 8 milyon Euro'luk bir adli para cezasına hükmetmiş ayrıca Fransız Hazinesinin, vergi kaçakçılığından dolayı vergi zıyana neden olan tüm davalılardan vergi kaybının tahsili talebinde bulunması nedeniyle Bankamızın da 25,09 milyon Euro tazminat ödemesine de karar vermiştir. Bankamız verilen bu kararın yanlış ve yersiz olduğunu düşündüğünden 22 Eylül 2017 tarihinde istinaf sürecine ilişkin gerekli tüm yasal aksiyonları almış, Bankamız Yönetimi, söz konusu olayda hukuken yapmakla yükümlü olduğu tüm işlemleri eksiksiz yerine getirmiştir. Öte yandan, istinaf başvurusunu inceleyen Paris İstinaf Mahkemesi tarafından Eylül 2019'da istinaf talebimizin reddine karar vermiştir. Bankamız bu kararın haksız olduğuna inanmakta olup Eylül 2019'da kararı Fransa Yüksek Mahkemesinde temyiz etme hakkını kullanmıştır. Yüksek Mahkemede temyiz incelemesi devam etmektedir. Temyiz incelemesi devam ederken Fransa Hazinesi'nin 25,09 milyon EUR tazminatın ödenmesini talep etmesi ve temyiz kanun yoluna başvurmanın sadece adli para cezasının ödenmesini durdurması nedeniyle 25,09 milyon EUR tutarında tazminat, daha önce ayrılan rezervlerden karşılanarak ödenmiştir. Adli para cezası için 8 milyon EUR karşılığın tutulmasına devam edilmekte olup olası ödeme halinde bu tutardan karşılanacaktır.

2 - REKABET KURULU'NUN 08.03.2013 TARİH VE 13-13/198-100 SAYILI KARARI:

Rekabet Kurulu, T. Garanti Bankası A.Ş. ve iştirakleri olan Garanti Ödeme Sistemleri A.Ş. ve Garanti Konut Finansmanı Danışmanlık AŞ'nin (Garanti Ekonomik Bütünlüğü) de aralarında bulunduğu 12 finans kuruluşunun mevduat, kredi ve kredi kartı hizmetlerine ilişkin faiz oranı, ücret, komisyonların birlikte belirlenmesi konusunda anlaşma ve/veya uyumlu eylem içerisinde bulunma suretiyle 4054 sayılı Rekabetin Korunması Hakkındaki Kanunun 4.ncü maddesine aykırı davranıp davranmadıkları konusunda yapılan soruşturma sonucunda, Garanti Ekonomik Bütünlüğünün Rekabetin Korunması Hakkındaki Kanunun 4.ncü maddesini ihlal ettiği gerekçesiyle 08.03.2013 tarih ve 13-13/198-100 sayılı kararı ile 213.384.545,76 TL idari para cezası uygulanmasına karar vermiştir. Bankamız verilen bu kararın hukuka aykırı ve eksik incelemeye dayalı verilen bir karar olduğunu düşündüğünden kararın iptali amacıyla dava açmıştır. Dava açmadan önce ¼ oranında erken ödenme indiriminden yararlanmak suretiyle idari para cezası ödenmiştir. Ankara 2 İdare Mahkemesi tüm savunmalarımızı gözardı ederek davanın reddine karar vermiştir. Haksız ve hukuka aykırı olan bu karar hakkında bu kere de temyiz kanun yoluna başvurulmuştur. Danıştay 13. Dairesi temyiz itirazımızın reddi ile ilk derece mahkeme kararının onanmasına karar vermiştir. Bankamız, haksız ve hukuka aykırı bu karar hakkında karar düzeltme kanun yoluna başvurmuştur. Bu başvurumuz üzerine Danıştay 13. Dairesi, bu kez savunmalarımız gibi Rekabet Kurulu tarafından haklarında soruşturma yapılan bankaların tamamının mevduat, kredi, kredi kartı ve kamu mevduatı hizmetlerine ilişkin olarak tek bir çerçeve anlaşma veya ortak teşebbüslerin söz konusu çerçeve anlaşma veya ortak plandan haberdar olduğunun yeterli seviyede (makul şüphenin ötesinde) bir ispat standardı ile ortaya konulmadığı, bu hususlara ilişkin olarak kararda yer alan tespitlerin gerekli deliller ile desteklenmediği dolayısıyla eksik incelemeye dayalı olarak verilen karar tesis edildiği gerekçesiyle ilk derece mahkemesi kararının bozulmasına karar vermiştir. Bozma sonrası ilk derece mahkemesi direnme kararı vermiştir. Haksız ve hukuka aykırı direnme kararı hakkında temyiz kanun yoluna başvurulmuş olup İdari Dava Daireleri Kurulunun kararı beklenmektedir.

3 - TİCARET BAKANLIĞI İDARİ PARA CEZASI:

İstanbul Valiliği, 05.08.2015 tarih ve 1864 sayılı kararı ile Gümrük ve Ticaret Bakanlığı Teftiş Kurulunun 17/06/2015 tarih ve 321-C/01 sayılı inceleme raporuna atıfla mülga 4077 sayılı kanun ile 6502 sayılı Tüketicinin Korunması Hakkında Kanun hükümleri çerçevesinde yapılan denetimde kanuna aykırı uygulamaların tespiti nedeniyle aynı Kanun'un 77. ve 78. maddeleri gereğince 110.110.000 TL (Yüzonmilyonyüzonbin) para cezası verilmesine karar vermiş ve bankamızca bahsi geçen kararın iptali amacıyla yargı yoluna başvurulmuştur. Yapılan yargılama sonucunda, 05.08.2015 tarih ve 1864 sayılı karar, İstanbul Bölge İdare Mahkemesi 8.İdare Dairesi kararı ile iptal edilmiştir. Yine Danıştay 15. Dairesinin onama kararı ile de iptal kararı kesinleşmiştir. Kesinleşen yargı kararı sonrasında ödenen idari para cezası iade alınmıştır. Yargılamanın bankamız lehine sonuçlanması üzerine Ticaret Bakanlığı bu kere de mahkemelerin iptal gerekçeleri kapsamında yeniden soruşturma açılmasına karar vermiştir. Bakanlık Müfettişleri tarafından yapılan soruşturma sonrasında 18.12.2020 tarihli 337-C/02 sayılı rapor düzenlenerek İstanbul Valiliği'ne iletilmiştir. İstanbul Valiliği de 30.12.2020 tarih ve 9302 sayılı kararı ile ilk incelemede olduğu gibi yeniden 110.110.000 TL idari para cezası uygulanmasına karar vermiştir. Bahsi geçen karar hakkında yasal haklarımız kullanılacak olup buna ilişkin gerekli aksiyonlar alınmıştır.

MEVZUAT HÜKÜMLERİNE AYKIRI UYGULAMALAR NEDENİYLE BANKA VE YÖNETİM ORGANI ÜYELERİ HAKKINDA UYGULANAN İDARİ VEYA ADLİ YAPTIRIMLARA İLİŞKİN AÇIKLAMALAR

2020 yılı içinde düzenleyici ve denetleyici otoriteler tarafından Bankamıza toplam 263.010.946,57 TL İdari Para Cezası tebliğ edilmiştir. Bu tutarın 77.776.052,07 TL kısmı peşin ödeme indiriminden yararlanılarak 58.340.811,13 TL olarak 2020 yılında gider yazılarak ödenmiştir. 185.234.894,50 TL (Ticaret Bakanlığı idari para cezası 110.110.000 TL'yi içerir) kısmı ise yine peşin ödeme indiriminden yararlanılarak ödenmek üzere 138.926.170,87 TL olarak 2020 yılında gider yazılmış olup ödemesi 2021 yılında yapılacaktır.

2020 YILINDA BANKA FAALİYETLERİNİ ÖNEMLİ DERECEDE ETKİLEYEBİLECEK MEVZUAT DEĞİŞİKLİKLERİ HAKKINDA BİLGİ NOTU

Para Politikası Kurulu, 2020 yılına %12 ile başlayan politika faizi olan bir hafta vadeli repo ihale faiz oranını kademeli faiz indirimleri ile Mayıs 2020'ye kadar %8,25'e düşürmüştür. Politika faizi kurul kararları ile Eylül ayından itibaren yine kademeli olarak artırılarak Aralık 2020'de %17 seviyesine getirilmiştir.

Rezerv Opsiyon Mekanizması kapsamında; 19 Ocak 2020 tarihinde Türk lirası zorunlu karşılıkların standart altın cinsinden tesis edilebilmesi imkânı azami oranının yüzde 30'dan yüzde 20'ye indirilmesine, Türk lirası zorunlu karşılıkların kaynağı yurt içi yerleşiklerden toplanan işlenmiş veya hurda altın olan standart altın cinsinden tesis edilebilmesi imkânı azami oranının yüzde 10'dan yüzde 15'e yükseltilmesine karar verilmiştir.

Normalleşme süreci çerçevesinde 18 Temmuz 2020 tarihinde açıklandığı üzere, yabancı para zorunlu karşılık oranları tüm bankalar için tüm yükümlülük türlerinde ve vade dilimlerinde 300 baz puan artırılmıştı. 20 Ağustos 2020'de ise, reel kredi büyümesi koşullarını sağlayan bankaların yabancı para zorunlu karşılık oranlarının, tüm vade dilimlerinde geçerli olmak üzere, kıymetli maden depo hesapları için 700 baz puan, diğer tüm yabancı para yükümlülükleri için ise 200 baz puan artırılmasına karar verilmiştir.

Buna ek olarak, son dönemde Türk lirası likidite yönetimi kapsamında atılan adımlarla uyumlu olacak şekilde, reel kredi büyümesi koşullarını sağlayan bankaların Türk lirası zorunlu karşılık oranlarının 6 aya kadar vadeli tüm mevduat/katılım fonu yükümlülükleri ve 1 yıla kadar vadeli diğer yükümlülükleri için 200 baz puan, 3 yıla kadar vadeli diğer yükümlülükleri için ise 150 baz puan artırılmasına karar verilmiştir.

Reel kredi büyümesine göre farklılaşan zorunlu karşılık ve faiz/nema oranları uygulamasının yürürlükten kaldırılmasıyla birlikte 27 Kasım 2020'de sade bir zorunlu karşılık sistemine

geçilmesine karar verilmiştir. Buna göre; Türk lirası ve yabancı para zorunlu karşılık oranları Türk Lirası vadesiz, 1 ve 3 aya kadar vadeli mevduatlar için %6, 6 aya kadar vadeli mevduatlar için %4, yabancı para zorunlu karşılık oranları da vadesiz, 1 ve 3 aya kadar vadeli mevduatlar için %19, 1 yıl ve 1 yıldan uzun vadeli için ise %13 olarak belirlenmiştir. Türk lirası cinsinden zorunlu karşılıklara ödenen faiz/nema oranının tüm sektör için yüzde 12 olarak uygulanmasına, ABD Doları cinsinden mevduat/katılım fonu yükümlülükleri için tesis edilen zorunlu karşılıklara yüzde 1,25 olarak uygulanan komisyon oranının yüzde 0 olarak belirlenmesine karar verilmiştir.

TCMB, ABD Doları olarak tutulan mevduat/katılım fonu (yurt dışı bankalar mevduatı/katılım fonu hariç) yükümlülükler için tutulması gereken zorunlu karşılıklardan yıllık 0,025 (binde 25) oranında komisyon alınmasına karar verdi. Söz konusu uygulama, tesisi 10 Ocak 2020'de başlayacak olan 27 Aralık 2019 tarihli yükümlülük döneminden itibaren geçerli olmuştur.

BDDK, 9 Şubat 2020'de, konsolidasyona tabi yurtdışındaki kredi kuruluşu ve Finansal kuruluş niteliğini haiz ortaklıklarıyla gerçekleştirdiği işlemler hariç, bankaların yurtdışı yerleşiklerle yaptıkları bir bacağı döviz diğer bacağı TL olan ve vadede TL alım yönünde gerçekleştirecekleri para swapı, forward, opsiyon ve diğer türev işlemlerin toplamının bankaların en son hesapladıkları yasal özkaynaklarının %10'u ile sınırlandırılması kararını almıştır. Söz konusu oran Ağustos 2018'den beri %25 idi.

12 Nisan 2020 tarihinde özkaynakların %10'u olarak belirlenmiş olan sınırlamanın, %1 olarak yeniden belirlenmesine karar verilmiştir.

25 Eylül 2020'de alınan kararlar ile de TL alım yönünde gerçekleştirilecek para swapı, forward, opsiyon ve diğer türev işlemlere ilişkin olarak, söz konusu işlem tutarları toplamının, bankaların en son hesapladıkları yasal özkaynaklara oranı şeklinde belirlenmiş %1 olan sınırlamanın, %10 olarak yeniden belirlenmesine,

Benzer şekilde yurt dışı yerleşiklerle vadede TL satım yönünde gerçekleştirecekleri yukarıda belirtilen işlemler için toplam tutarın bankaların en son hesaplanan yasal özkaynaklarının vadesine 7 gün kalan işlemler için %1'i, vadesine 30 gün kalan işlemler için %2'yi, vadesine 1 yıl kalan işlemler için %10'u geçmemesine karar verilmiştir. Söz konusu oran 18 Aralık 2019'da %10 olarak belirlenmişti.

25 Eylül 2020'de alınan karar ile vadesine 7 gün kalan işlemler için %1 yerine %2, vadesine 30 gün kalan işlemler için %2 yerine %5, vadesine 1 yıl kalan işlemler için %10 yerine %20 olarak, 11 Ekim 2020'de alınan karar ile de vadesine 7 gün kalan işlemler için %2 yerine %5, vadesine 30 gün kalan işlemler için %5 yerine %10, vadesine 1 yıl kalan işlemler için %20 yerine %30 olarak tekrar belirlenmiştir.

10 Şubat 2020 tarihinde BDDK, Finansal Tüketicilerden Alınacak Ücretlere İlişkin Usûl ve Esaslar Hakkında Yönetmelik'te düzenlemeye giderek bankalar arası uygulama birliğinin sağlanması amacıyla bireysel bankacılık müşterilerine sunulan ürün veya hizmetlere ilişkin olarak faiz veya kâr payı dışında alınacak her türlü ücret, komisyon ve masraf türlerine sınırlandırma getirmiştir.

TCMB, 7 Mart 2020'de zorunlu karşılık oranları ve nema ödemelerini kredi büyümesi oranlarıyla ilişkilendiren zorunlu karşılık düzenlemesinde değişiklik yapmıştır. Bu çerçevede yıllık reel kredi büyüme oranı;

→ %15'in üzerinde olan bankalar için; selektif sektörlerde kullanılan 2 yıldan uzun vadeli krediler ile 5 yıl ve daha uzun vadeli konut kredileri reel değişimlerinin tamamı büyüme oranı formülünün pay kısmından düşülerek hesaplanan uyarlanmış reel kredi büyüme oranının %15'in altında olması,

→ %15'in altında olan bankalar için; 5 yıl ve daha uzun vadeli konut kredileri dışında kalan bireysel kredi reel değişiminin %75'i ve yabancı para nakdi kredilerin erken kapatılması veya vadesinden önce yapılandırılması amacıyla 9 Mart 2020 tarihinden itibaren kullanılan Türk lirası kredilerin tamamı büyüme oranı

formülünün pay kısmından düşülerek hesaplanan uyarlanmış reel kredi büyüme oranının yüzde 5'in üzerinde olması, durumunda zorunlu karşılık teşviklerinden yararlanılmıştır.

20 Haziran 2020 tarihinde yıllık reel kredi büyüme oranı yüzde 15'in üzerinde olan bankaların zorunlu karşılık teşviklerinden faydalanabilmeleri için sağlamaları gereken uyarlanmış reel kredi büyüme oranının yüzde 15'ten küçük olma koşulunun, yılsonuna kadar geçici bir süre için uygulanmamasına karar verilmiştir.

27 Kasım 2020 tarihinde ise reel kredi büyümesine göre farklılaşan zorunlu karşılık ve faiz/nema oranları uygulamasının yürürlükten kaldırılmasına ve zorunlu karşılık ve faiz/nema oranlarının tüm sektör için aynı oranlar üzerinden uygulanmasına karar verilmiştir.

17 Mart 2020 itibarıyla COVID-19 salgınının yarattığı belirsizliğin Türkiye ekonomisi üzerindeki olası olumsuz etkilerinin sınırlandırılması amacıyla, bankaların ihtiyaç duyduğu tüm gecelik ve günüçi likiditenin TCMB tarafından sağlanmasına, reel sektöre kredi akışının kesintisiz devam edebilmesi için bankalara hedefli ilave likidite imkânları tanınmasına ve reeskont kredi düzenlemeleriyle ihracatçı firmaların nakit akışının desteklenmesine karar verilmiştir.

23 Mart 2020 tarihinde BDDK, bankaların Sermaye yeterliliği hesaplamasında kredi riskine esas tutar hesabında 31 Aralık 2019 tarihli döviz kurunun kullanılabilmesine ve 23 Mart 2020 tarihi itibarıyla "Gerçeğe Uygun Değer Farkı Diğer Kapsamlı Gelire Yansıtılan Menkul Değerler" portföyünde yer alanların net değerlendirme farklarının negatif olması durumunda, bu farkların hesaplanacak ve sermaye yeterliliği oranı için kullanılacak özkaynak tutarında dikkate alınmayabileceğini duyurmuştur.

8 Aralık 2020 tarihinde ise BDDK, kredi riskine esas tutar hesaplamasında; parasal varlıklar ile parasal olmayan varlıklardan, tarihi maliyet cinsinden ölçülen yabancı para birimindeki kalemler dışında kalanların Türkiye Muhasebe Standartları uyarınca değerlendirilmiş tutarları ve ilgili özel karşılık

tutarları hesaplanırken, hesaplama tarihinden önceki son 252 iş gününe ait Merkez Bankası döviz alış kurlarının basit aritmetik ortalamasının kullanılabilmesine karar vermiştir.

Sermaye yeterliliği hesaplamasında bahsi geçen tedbirlerin geçerlilik süresi 30 Haziran 2021'e kadar uzatılmıştır.

BDDK, 1 Mayıs 2020'den itibaren aşağıda formülü verilen "Aktif Rasyosu" nun her ay sonu itibarıyla o aya ilişkin aylık ortalamasının mevduat bankaları için %100'ün, katılım bankaları için %80'in altına düşmemesine karar vermiştir.

$$\text{AKTİF RASYOSU} = \frac{\text{KREDİLER} + (\text{MENKUL KIYMETLER} \times 0,75) + (\text{TCMB SWAP} \times 0,5)}{\text{TL MEVDUAT} + (\text{YP MEVDUAT} \times 1,25)} \text{ (AR)}$$

Kurul daha sonra rasyonun pay ve payda tanımları, rasyo bileşenlerinin dikkate alınma oranları ve bankalar için alt limitler ile ilgili revizeler yapmış, daha sonra da 24 Kasım 2020 tarihli toplantısında 31 Aralık 2020 tarihinden itibaren Aktif Rasyosu uygulamasını kaldırmıştır.

5 Mayıs 2020'de BDDK, bankaların yurtdışındaki konsolidasyona tabi kredi kuruluşu ve finansal kuruluş niteliğini haiz ortaklıkları ile yurtdışındaki şubeleri de dahil olmak üzere, yurt dışında yerleşik finansal kuruluşlara yapacakları TL plasmanlar, TL depo, TL repo ve TL kredilerin toplamının bankaların en son hesapladıkları yasal özkaynaklarının %0,5'i ile sınırlandırılmasına karar vermiştir.

30 Kasım 2020'de alınan kararla da söz konusu oran %0,5 yerine %2,5 olarak yeniden belirlenmiştir.

22 Mayıs 2020 tarihinden itibaren gerçek ve tüzel kişilerin günlük 100 gr ve üzerinde altın alım işlemlerinde, altının ilgilinin hesabına aktarılmasının ve/veya kullanıma açılmasının bir iş günü valörlü olarak gerçekleştirilmesine karar verilmiştir.

30 Eylül 2020 tarihli Resmi Gazete'de yayımlandığı üzere, döviz ve altın alım işlemlerinde uygulanan yüzde 1'lik kambiyo vergisi, binde 2'ye düşürüldü. Kambiyo işlemlerindeki BSMV oranı Mayıs

ayında %0,2'den %1'e yükseltildi. Mevduat hesaplarından alınan stopaj yıl sonuna kadar vade süresine göre yüzde 5, yüzde 3 ve sıfır olarak yeniden belirlendi. Karar, yayımı tarihinden itibaren 3 ay süreyle sınırlı olarak vadesiz ve özel cari hesaplara ve söz konusu tarihten itibaren 3 ay içinde açılan veya vadesi yenilenen vadeli hesaplara ödenecek faizler ve kar paylarına uygulanacak.

TİCARİ İLETİŞİM VE TİCARİ ELEKTRONİK İLETİLER HAKKINDA YÖNETMELİKTE DEĞİŞİKLİK YAPILMASINA DAİR YÖNETMELİK

4 Ocak 2020 tarihli Resmi Gazete'de yayımlanan Yönetmelik ile ticari elektronik ileti göndermek isteyen gerçek ve tüzel kişilere, ticari elektronik ileti onayı alınmasına, reddetme hakkının kullanılmasına ve şikâyet süreçlerinin yönetilmesine imkân tanıyan bir sistem olan Ticari Elektronik İleti Yönetim Sistemi'ne ("İYS") kaydolma yükümlülüğü getirilmiş olup sistem üzerinde onayı bulunmayan alıcılara ticari elektronik ileti gönderilmesi yasaklanmıştır. Ayrıca İYS ile ilgili iş ve işlemlerin yürütülmesi ve bu çerçevede, onay ve ret bilgilerinin İYS'ye kaydedilmesi, İYS üzerinden onay alınması, reddetme hakkının kullanılması, ticari elektronik ileti şikâyetlerinin alınması, raporlanması, şikâyet sürecinin hızlı ve etkin bir şekilde yönetilmesi ve aracı hizmet sağlayıcıların sistemi kullanması amacıyla teknik altyapıyı hazırlamak ve Bakanlığın erişimine açmak üzere Ticaret Bakanlığı tarafından bir kuruluş yetkilendirilmesi öngörülmüştür.

BANKACILIK DÜZENLEME VE DENETLEME KURULUNUN 09.01.2020 TARİHLİ VE 8791 SAYILI KARARI

Banka Kartları ve Kredi Kartları Hakkında Yönetmeliğin 26'ncı maddesinin yedinci fıkrası uyarınca,

11.01.2019 tarihli ve 8198 sayılı Kurul Kararı ile belirlenen kredi kartlarında taksitlendirme sürelerinin; havayolları, seyahat acenteleri ve konaklama ile ilgili yurt dışına ilişkin harcamalarda altı aydan üç aya düşürülmesine karar verilmiştir.

BANKALARIN KREDİ İŞLEMLERİNE İLİŞKİN YÖNETMELİKTE DEĞİŞİKLİK YAPILMASINA DAİR YÖNETMELİK

14 Ocak 2020 tarihli Resmi Gazete'de yayımlanarak yürürlüğe giren Yönetmelik'te, tüketici kredilerinin vadesinin altmış ayı, nihai fatura değeri yüz yirmi bin Türk Lirası ve altında olan taşıt alımı amacıyla kullanılan kredilerin vadesinin altmış ayı, nihai fatura değeri yüz yirmi bin Türk Lirasının üzerinde olan taşıt alımı amacıyla kullanılan krediler ile taşıt teminatlı kredilerin vadesinin kırk sekiz ayı, bilgisayar alımı amacıyla kullanılan kredilerin vadesinin on iki ayı, tablet alımı amacıyla kullanılan kredilerin vadesinin altı ayı, fiyatı üç bin beş yüz Türk Lirasına kadar olan cep telefonu alımı amacıyla kullanılan kredilerin vadesinin on iki ayı, fiyatı üç bin beş yüz Türk Lirasının üzerinde olan cep telefonu alımı amacıyla kullanılan kredilerin vadesinin ise üç ayı aşamayacağı düzenlenmiştir. Ayrıca aynı Yönetmelik ile Bankacılık Düzenleme ve Denetleme Kurulu'na Yönetmelik'te yer alan vade sınırlamalarını değiştirme ve ilave sınırlamalar getirme yetkisi de tanınmıştır.

Nitekim Kurul, bu yetkisine istinaden, 17.12.2020 tarihli ve 9322 sayılı kararı ile nihai fatura değeri üç yüz bin Türk Lirasının üzerinde olan taşıt alımı amacı ile kullanılan kredilerde kırk sekiz aydan otuz altı aya, (ii) Nihai fatura değeri yedi yüz elli bin Türk Lirasının üzerinde olan taşıt alımı amacı ile kullanılan kredilerde kırk sekiz aydan yirmi dört aya, (iii) Taşıt teminatlı kredilerde kırk sekiz aydan otuz altı aya indirilmesine karar vermiştir.

BDDK'NIN BİR BACAĞI DÖVİZ DİĞER BACAĞI TL OLAN VE VADEDE TL ALIM YÖNÜNDE GERÇEKLEŞTİRECEKLERİ PARA SWAPI, FORWARD, OPSİYON VE DİĞER TÜREV İŞLEMLERİNE DAİR KARARLARI

BDDK, 08/02/2020 tarihli ve 8860 Sayılı Kararı ile bankaların yurtdışı yerleşiklerle yaptıkları bir bacağı döviz diğer bacağı TL olan ve vadede TL alım yönünde gerçekleştirecekleri para swapı, forward, opsiyon ve diğer türev işlemlerin toplamı, en son

hesapladıkları yasal özkaynaklarının %10'u ile sınırlandırılmasına karar vermiştir.

BANKACILIK KANUNU İLE BAZI KANUNLARDA DEĞİŞİKLİK YAPILMASINA DAİR 7222 SAYILI KANUN

25 Şubat 2020 tarihli Resmi Gazete'de yayımlanan Kanun ile getirilen önemli değişiklikler şöyledir:

→ Bankacılık Kanunu'nun 66. maddesine eklenen 66/A ile Kurulca sistemik önemli olarak belirlenen bankaların, BDDK düzenlemeleri kapsamındaki koruyucu hükümlere uyumsuzluk nedeniyle veya mali bünyelerinde bozulma yaratacak durumlar için alınacak tedbirlerin önceden belirlenmesi maksadıyla, Kurulca belirlenecek usul ve esaslar çerçevesinde önlem planı hazırlama ve Kuruma gönderme ve böyle durumların ortaya çıkması halinde Kuruma bilgi verme yükümlülüğü düzenlenmiştir.

→ Bankacılık Kanunu'nun 73/4 fıkrasına, "Bankacılık faaliyetlerine özgü olarak bankalarla müşteri ilişkisi kurulduktan sonra oluşan gerçek kişilere ait kişisel veriler ve tüzel kişilere ait bilgiler müşteri sırrı haline gelir" ifadesi eklenerek, bankalar ile müşteri ilişkisi kurulduktan sonra oluşan gerçek kişilere ait bankacılık faaliyetlerine özgü mevduat bilgisi, krediler, kredi skoru, hesap hareketleri gibi bilgiler için hem Bankacılık Kanunu'nun sır saklamaya ilişkin yükümlülüklerinin hem de Kişisel Verilerin Korunması Kanunu'nun uygulama alanı bulacağı öngörülmüştür. Diğer kanunların emredici hükümleri saklı kalmak kaydıyla, müşteri sırrı niteliğindeki bilgilerin, bu maddede belirtilen sır saklama yükümlülüğünden istisna tutulan haller haricinde, Kişisel Verilerin Korunması Kanunu uyarınca müşterinin açık rızası alınsa bile, kendisinden gelen bir talep ya da talimat olmaksızın yurtiçindeki ve yurtdışındaki üçüncü kişilerle paylaşılmayacağı ve aktarılmayacağı düzenlenmiştir. Diğer yandan Kurul'a, müşteri sırrı ya da banka sırrı niteliğinde olan her türlü verinin yurtdışına aktarılmasını yasaklama konusunda yetki verilmiştir. Maddede belirtilen sır saklama yükümlülüğünden istisna tutulan hallerde yapılacak paylaşımlar da dahil olmak üzere, müşteri sırrı ve banka sırrı niteliğindeki bilgilerin, sadece belirtilen amaçlarla sınırlı olmak ve ölçülülük ilkesine uygun olarak bu amaçların gerektirdiği kadar

veriyi içermek kaydıyla paylaşılması öngörülmüştür.

→ Bankacılık Kanunu'nun 76. maddesinin devamına Finansal Piyasalarda Manipülasyon Ve Yanıltıcı İşlemler başlığı ile 76/A maddesi eklenmiştir. Bu madde ile bankalar tarafından; Kanun'un 4. maddesinde bankacılık faaliyetleri olarak sayılan işlemler yoluyla finansal piyasalarda yapay arz, talep veya döviz kuru dahil fiyat oluşumunu sağlamak amaçlı işlem ve uygulamaların yapılmasının, internet ortamı dahil farklı araçlarla gerçeğe aykırı veya yanıltıcı bilgilerin yayılmasının, tasarruf sahiplerinin gerçeğe aykırı veya yanıltıcı şekilde yönlendirilmesinin ya da bu amaçları sağlamaya yönelik benzer işlem ve uygulamaların yapılmasının, finansal piyasalarda manipülasyon ve yanıltıcı işlemler olarak kabul edileceği düzenlenmiştir.

→ Bankacılık Kanunu'nun 144. maddesinde yapılan değişiklik ile bankaların ödünç para verme işlemleri ve mevduat kabulünde uygulanacak azami faiz oranları, katılma hesaplarında kâr ve zarara katılma oranları, özel cari hesaplar dahil her türlü işlemlerinden elde edecekleri ücret, masraf, komisyon ve diğer menfaatlerin nitelikleri ile azami miktar ya da oranlarını tespit etme, bunları kısmen veya tamamen serbest bırakma yetkisi Türkiye Cumhuriyet Merkez Bankası'na verilmiştir.

→ Sermaye Piyasası Kanunu'nun 27. maddesinde öngörülen değişiklik ile daha önce Kanun'da mevcut olmayan "Borçlanma Araçları Sahipleri Kurulu" kurumu ihdas edilmiştir.

→ Sermaye Piyasası Kanunu'nun 31/B maddesinde öngörülen değişiklik ile daha önce Sermaye Piyasası Kanunu'nda veya hukukumuzda mevcut olmayan "Teminat Yöneticisi" yapısı ihdas edilmiştir. Buna göre, aşağıda özetlenen şartlarla ve sermaye piyasası araçları ile sınırlı olmak üzere, (her ne kadar kanun gerekçesinde "karşılaştırmalı hukukta geniş bir uygulama alanı bulan 'Trust' kurumu" şeklinde atıf yapılmış olsa da) common law ülkelerinde bulunan security agent yapısı ilk defa hukukumuzda açıkça tanımlanmıştır. Kurulca belirlenecek sermaye piyasası araçları ile sınırlı olmak üzere, bu araçlardan doğan yükümlülüklerin yerine getirilmesini teminen "mülkiyetin devri" veya "sınırlı aynı hak tesisi" yollarından herhangi biri kullanılarak teminat yöneticisi vasıtası ile teminat alınması mümkün olacaktır.

→ Sermaye Piyasası Kanunu'nun 61/B maddesinde öngörülen

değişiklik ile ilk defa, daha önce kanunlarımızda bulunmayan "proje finansmanına dayalı menkul kıymet" (PDMK) kavramı ihdas edilmiştir. Buna göre kurulan yapıda, tüzel kişiliği olmayan mal varlığı şeklinde tanımlanan proje finansmanı fonlarına, inanlı mülkiyet esasları kapsamında proje finansmanı gelirlerinin temlik edilmesi öngörülmüştür. Bu kapsamda, PDMK'ları satın alarak proje finansmanına kaynak sağlayan yatırımcılara yapılacak geri ödemelerin, proje finansmanı fonuna temlik edilen proje gelirlerinden sağlanması öngörülmüştür.

→ Yine Sermaye Piyasası Kanunu'nda yapılan değişiklik ile piyasa dolandırıcılığı ve bilgi suiistimali suçlarında öngörülen hapis cezalarının alt sınırları artırılmıştır.

BDDK'NIN 21.02.2020 TARİHLİ VE 8876 SAYILI KARARI

500 milyon Türk Lirası ve üstü ciroya sahip şirketlerin kredi kullanabilmesi için 30.06.2021 tarihine kadar yetkili bir derecelendirme kuruluşundan derecelendirme notu almasına ilişkin zorunluluk getirilmiştir.

MEVDUAT VE KREDİ FAİZ ORANLARI VE KATILMA HESAPLARI KÂR VE ZARARA KATILMA ORANLARI HAKKINDA TEBLİĞ (SAYI: 2020/3)

10.02.2020 tarihli Resmi Gazete'de, 01.03.2020 tarihinde yürürlüğe girmek üzere, Mevduat ve Kredi Faiz Oranları ve Katılma Hesapları Kâr ve Zarara Katılma Oranları Hakkında Tebliğ (Sayı: 2020/3) yayımlanmış ve Tebliğ ile 9/12/2006 tarihli Resmi Gazete'de yayımlanan Mevduat ve Kredi Faiz Oranları ve Katılma Hesapları Kâr ve Zarara Katılma Oranları ile Kredi İşlemlerinde Faiz Dışında Sağlanacak Diğer Menfaatler Hakkında Tebliğ (Sayı: 2006/1) yürürlükten kaldırılmıştır. Yürürlüğe giren yeni Tebliğ ile vadesiz mevduat faiz oranının yıllık %0,25'i geçemeyeceği, değişken faiz oranının ise, yürürlükten kaldırılan Tebliğ'de Türk lirası mevduatta 6 aydan uzun vadeli mevduatlar için uygulanabileceği düzenlenirken, yeni Tebliğ ile 3 ay ve daha uzun vadeli mevduatlar için uygulanabileceği düzenlenmektedir.

Ayrıca, kredili mevduat hesaplarında uygulanacak azami akdi ve gecikme faiz oranlarının 5464 sayılı Banka Kartları ve Kredi Kartları Kanununun 26. maddesi uyarınca TCMB tarafından belirlenen azami oranları geçemeyeceği hükme bağlanmıştır. Bu kapsamda kredi kartı işlemlerinde uygulanacak azami akdi ve azami gecikme faiz oranları kredili mevduat hesapları için de geçerli olacaktır.

BANKA KARTLARI VE KREDİ KARTLARI HAKKINDA YÖNETMELİK

28.03.2020 tarihinde Banka Kartları ve Kredi Kartları Hakkında Yönetmelik'te gerçekleştirilen değişiklik ile, kredi kartlarına ilişkin ödenmesi gereken asgari tutarın dönem borcunun yüzde yirmisi ile yüzde kırkı arasında olacak şekilde belirlemeye ve yönetmelikte yer alan limit tahsis sınırlarını değiştirmeye Bankacılık Düzenleme ve Denetleme Kurulu'nun yetkili olduğu yönünde değişiklik yapılmıştır. Kurul, 30.03.2020 tarihli kararıyla kredi kartlarında asgari tutarın, dönem borcunun yüzde yirmisi olarak belirlenmesine karar vermiştir. Ayrıca, 25.09.2020 tarihinde söz konusu Yönetmelik'te yeniden değişiklik gerçekleştirilmiş olup takas ve mahsup işlemi yapan kuruluşlar Yönetmelik kapsamından çıkartılmış, 5464 sayılı Banka Kartları ve Kredi Kartları Kanunu'nda 26.06.2020 tarihinde gerçekleştirilen değişiklikle paralel olarak, kart çıkaran kuruluşlar ile kart hamilleri arasındaki ilişkilerin, uzaktan iletişim araçlarının kullanılması suretiyle mesafeli olarak ya da mesafeli olsun olmasın Kurulun yazılı şeklin yerine geçebileceğini belirlediği ve bir bilişim veya elektronik haberleşme cihazı üzerinden gerçekleştirilecek ve müşteri kimliğinin doğrulanmasına imkân verecek yöntemler yoluyla kurulacak sözleşmeler ile düzenlenebileceğine yönelik eklemeye yapılmıştır. 25.09.2020 tarihinde yönetmelikte yapılan değişiklikle de karşılığı nakit, nakit benzeri kıymet ve hesaplar ile kıymetli maden olması durumunda, kart çıkaran kuruluşların, karşılık olan tutarı geçmemesi ve rehin sözleşmesi yapılması şartıyla, gelir beyanı ve gelir teyidi zorunluluğuna tabi olmaksızın kredi kartı limiti tespit edebilecekleri ve yine bu koşulların sağlanması durumunda, tahsis edilecek limitlerde, yönetmelikte

yer alan limit tahsis sınırlarının aranmayacağı düzenlenmiştir.

25.9.2020 tarihinde yapılan düzenleme ile Yönetmelikte ilk kez ödeme kuruluşlarına ilişkin düzenleme yapılmış ve Üye işyeri anlaşması yapan kuruluşun anlaşma yaptığı üye işyerinin, 6493 sayılı Kanuna tabi ödeme veya elektronik para kuruluşu olması ve bu kuruluşun üye işyeri anlaşması yapan kuruluştan temin ettiği POS'ları 6493 sayılı Kanun hükümleri kapsamında alt işyerlerine kullandırması durumunda; bu kuruluşlarca POS'un kullanıldığı alt işyerinin, üye işyeri anlaşması yapan kuruluşa ticaret unvanı ve vergi kimlik veya vatandaşlık numarası ile birlikte bildirilmesi ve bu kapsamdaki tüm işlemlerde ilgili alt işyerlerini münferit olarak tanımlamaya yarayacak referans numarasının kullanılması suretiyle söz konusu alt işyerleri üzerinden gerçekleştirilecek işlemlerin POS'u temin eden üye işyeri anlaşması yapan kuruluş tarafından işlem bazında takip edilebilmesine imkân sağlanması zorunluluğu metne konulmuştur. Aynı kapsamda üye işyeri anlaşması yapan kuruluşların bu zorunluluğu yerine getirmeyen kuruluşlar ile üye işyeri anlaşması yapamayacağı ve bu kuruluşlara POS temin edemeyeceği hüküm altına alınırken, Üye işyeri anlaşması yapan kuruluşların edindikleri bu bilgileri pazarlama ve benzeri amaçlarla kullanamayacağı düzenlenmiştir.

KREDİ KARTI İŞLEMLERİNDE UYGULANACAK AZAMI FAİZ ORANLARI

→ 28 Mart 2020 tarihli 2020-20 sayılı basın duyurusu ile TCMB tarafından 1 Nisan 2020 tarihinden geçerli olmak üzere, Türk lirası cinsinden kredi kartı işlemlerinde uygulanacak aylık azami akdi faiz oranı yüzde 1,25; aylık azami gecikme faiz oranı yüzde 1,55; yabancı para cinsinden kredi kartı işlemlerinde uygulanacak aylık azami akdi faiz oranı yüzde 1,00; aylık azami gecikme faiz oranı yüzde 1,30 olarak belirlenmiştir. Ayrıca, kredi kartı azami faiz oranlarının, bundan böyle, üçer aylık dönemler için ilan edilmeyeceği, ilan edilen oranların değişiklik yapılana kadar geçerli olacağı duyurulmuştur.

→ 31.10.2020 tarihli Resmi Gazete'de Kredi Kartı İşlemlerinde Uygulanacak Azami Faiz Oranları Hakkında Tebliğ (Sayı: 2020/16)

yayımlanmıştır. Tebliğ ile Türk lirası cinsinden ve Yabancı para cinsinden kredi kartı işlemlerinde uygulanacak azami akdi faiz oranlarının ve azami gecikme faiz oranlarının belirlenme ve açıklanma yöntemleri ortaya konulmuştur. Bu çerçevede, Türk Lirası cinsinden kredi kartı işlemlerinde uygulanacak aylık azami akdi faiz oranı, 10/2/2020 tarihli Resmi Gazete'de yayımlanan Bankalarca Ticari Müşterilerden Alınabilecek Ücretlere İlişkin Usul ve Esaslar Hakkında Tebliğ (Sayı: 2020/4) ile belirlenen usul ve esaslar çerçevesinde hesaplanarak ilan edilen aylık referans orana 55 baz puan eklenerek; yabancı para cinsinden kredi kartı işlemlerinde uygulanacak aylık azami akdi faiz oranı, Türk Lirası cinsinden kredi kartı işlemlerinde uygulanacak aylık azami akdi faiz oranının yüzde 80'inin virgülden sonra iki hane olacak şekilde yuvarlanması suretiyle; Türk Lirası cinsinden kredi kartı işlemlerinde uygulanacak aylık azami gecikme faiz oranı, Türk Lirası cinsinden kredi kartı işlemlerinde uygulanacak aylık azami akdi faiz oranına 30 baz puan eklenerek; yabancı para cinsinden kredi kartı işlemlerinde uygulanacak aylık azami gecikme faiz oranı, yabancı para cinsinden kredi kartı işlemlerinde uygulanacak aylık azami akdi faiz oranına 30 baz puan eklenerek belirlenecektir.

Söz konusu yöntemle göre hesaplanan oranlar her ayın sondan beşinci iş günü TCMB resmi internet sitesinde ilan edilecek ve takip eden ayın ilk gününden itibaren geçerli olacaktır. Tebliğ'in yayımlanması akabinde TCMB sayfasında ilan edilen oranlar aşağıdaki gibidir:

GEÇERLİLİK TARİHİ	REFERANS ORAN (%)	KREDİ KARTI İŞLEMLERİNDE UYGULANACAK AZAMI AKDİ FAİZ ORANI (%)		KREDİ KARTI İŞLEMLERİNDE UYGULANACAK AZAMI GECİKME FAİZ ORANI (%)	
		TÜRK LİRASI	YABANCI PARA	TÜRK LİRASI	YABANCI PARA
5/1/2021	1,24	1,79	1,43	2,09	1,73
1/12/2020	1,04	1,59	1,27	1,89	1,57
1/11/2020	0,91	1,46	1,17	1,76	1,47

İCRA VE İFLAS TAKİPLERİNİN DURDURULMASI HAKKINDA CUMHURBAŞKANLIĞI KARARI (KARAR SAYISI: 2279) VE 7226 SAYILI BAZI KANUNLARDA DEĞİŞİKLİK YAPILMASINA DAİR KANUN'UN GEÇİCİ BİRİNCİ MADDESİ İLE DÜZENLENEN YARGIDA DURMA SÜRELERİ

22.03.2020 tarihli Resmî Gazete'de İcra ve İflas Takiplerinin Durdurulması Hakkında Cumhurbaşkanlığı Kararı (Karar Sayısı: 2279) yayımlanmıştır. Karara göre, Covid-19 salgın hastalığının ülkemizde yayılmasını önlemek amacıyla alınan tedbirler kapsamında; 22.03.2020 tarihinden 30.04.2020 tarihine kadar, nafaka alacaklarına ilişkin icra takipleri hariç olmak üzere, yurt genelinde yürütülmekte olan tüm icra ve iflas takiplerinin durdurulmasına ve bu çerçevede taraf ve takip işlemlerinin yapılmamasına, yeni icra ve iflas takip taleplerinin alınmamasına ve ihtiyati haciz kararlarının icra ve infaz edilmemesine karar verilmiştir. Ayrıca, Covid-19 salgın hastalığının ülkemizde görülmüş olması sebebiyle 26.03.2020 tarihli ve 31080 sayılı 1. Mükerrer Resmî Gazetede yayımlanan 7226 Sayılı Bazı Kanunlarda Değişiklik Yapılmasına Dair Kanun'un geçici birinci maddesinde yargıda durma süreleri düzenlenerek dava açma, icra takibi başlatma, şikâyet, itiraz, zamaşımı süreleri, hak düşürücü süreler gibi bir takım sürelerin 30/4/2020 (bu tarih dâhil) tarihine kadar durmasına karar verilmiştir. Akabinde, 30 Nisan 2020 tarihli ve 31114 Sayılı Resmi Gazete'de; Yargı Alanındaki Hak Kayıplarının Önlenmesi Amacıyla Getirilen Durma Süresinin Uzatılmasına Dair Karar (Karar Sayısı: 2480) yayınlanmış ve söz konusu durma sürelerinin, 4734 sayılı Kamu İhale Kanununda öngörülen zorunlu idari başvuru yoluna ilişkin süreler hariç, 01.05.2020 (bu tarih dâhil) tarihinden 15.06.2020 (bu tarih dâhil) tarihine kadar uzatılmasına karar verilmiştir.

26 Mart 2020 tarihli Resmi Gazetede yayımlanan 7226 sayılı, Bazı Kanunlarda Değişiklik Yapılmasına dair Kanunun 48'ci maddesi ile 22/1/2009 tarihli ve 5834 sayılı Karşılıksız Çek ve Protestolu Senetler ile Kredi ve Kredi Kartları Borçlarına İlişkin Kayıtların Dikkate Alınmaması Hakkında Kanuna eklenen geçici 2'nci madde ile Anapara ve/veya taksit ödeme tarihi 24/3/2020

tarihinden önce olup da; kullandığı nakdî ve gayrî nakdî kredilerinin anapara, faiz ve/veya ferilerine ilişkin ödemelerini aksatan gerçek ve tüzel kişilerin, ticari faaliyette bulunan ve bulunmayan gerçek kişilerin ve kredi müşterilerinin karşılıksız çıkan çek, protesto edilmiş senet, kredi kartı ve diğer kredi borçlarına ilişkin 5411 sayılı Kanunun ek 1 inci maddesi hükmü uyarınca kurulan Türkiye Bankalar Birliği Risk Merkezi nezdinde tutulan kayıtları, söz konusu borçların ödenmesi geciken kısmının 31/12/2020 tarihine kadar tamamının ödenmesi veya yeniden yapılandırılması halinde, bu kişilerle yapılan finansal işlemlerde kredi kuruluşları ve finansal kuruluşlar tarafından dikkate alınmayacağı hususu düzenlenmiştir.

BDDK'NIN 17.12.2020 TARİHLİ VE 9322 SAYILI KARARI

Banka Kartları ve Kredi Kartları Hakkında Yönetmeliğin 26. Maddesinin yedinci fıkrası uyarınca, 11.01.2019 tarihli ve 8198 sayılı Kurul Kararı ile belirlenen kredi kartlarında taksitlendirme sürelerinin; (i) Basılı ve külçe halinde olmayan kuyumla ilgili harcamalarda sekiz aydan altı aya, (ii) Fiyatı üç bin beş yüz Türk Lirasına kadar olan televizyon alımları hariç elektronik eşya alımlarında altı aydan dört aya, (iii) Mobilya ve elektrikli eşya alımlarında on sekiz aydan on iki aya indirilmesine karar verilmiştir.

193 SAYILI GELİR VERGİSİ KANUNUNUN GEÇİCİ 67NCİ MADDESİNDE YER ALAN TEVKİFAT ORANLARI HAKKINDA KARAR (KARAR SAYISI: 3321)

23.12.2020 tarihli Resmi Gazetede yayınlanan 193 Sayılı Gelir Vergisi Kanununun Geçici 67nci Maddesinde Yer Alan Tevkifat Oranları Hakkında Karar (Karar Sayısı: 3321) uyarınca 23.12.2020 (bu tarih dahi) ile 31.03.2021 tarihi (bu tarih dahil) arasında iktisap edilen, bankalar tarafından ihraç edilen tahvil ve bonolardan elde edilen gelir ve kazançlar ile fon kullanıcısının bankalar olduğu varlık kiralama şirketleri tarafından ihraç edilen kira sertifikalarından elde edilen gelir ve kazançlara aşağıdaki stopaj oranlarının uygulanması karar verilmiştir.

Mevcut durumda %10 ve %15 oranında hesaplanan vergilerde, Faiz (Kupon) ve İtfa için

1. Vadesi 6 aya kadar (6 ay dahil) olanlarda sağlanan gelirlerden %5
2. Vadesi 1 yıla kadar (1 yıl dahil) olanlarda sağlanan gelirlerden %3
3. Vadesi 1 yıldan uzun olanlara sağlanan gelirlerden %0 hesaplanması

Alım Satım Kazançlarında

1. 6 aydan az süreyle (6 ay dahil) elde tutulanların elden çıkarılmasından doğan kazançlardan %5,
2. 1 yıldan az süreyle (1 yıl dahil) elde tutulanların elden çıkarılmasından doğan kazançlardan %3,
3. 1 yıldan fazla süreyle elde tutulanların elden çıkarılmasından doğan kazançlardan %0, hesaplanması.

Ayrıca söz konusu 3321 sayılı Cumhurbaşkanlığı Kararı uyarınca 23 Aralık 2020 ile 31 Mart 2021 tarihleri arasında iktisap edilen, (değişken, karma, eurobond, dış borçlanma, yabancı, serbest fonlar ile unvanında döviz ifadesi geçen yatırım fonları hariç) yatırım fonlarından elde edilen gelir ve kazançlar için de %0 oranında stopaj oranı uygulanmasına karar verilmiştir.

GELİR VERGİSİ KANUNU'NUN GEÇİCİ 67. MADDESİNDE YER ALAN BAZI KAZANÇ VE İRATLARDAN YAPILACAK TEVKİFAT ORANLARINA İLİŞKİN KARAR (KARAR SAYISI: 2604)

Sermaye Piyasası Kanununa göre kurulan menkul kıymetler yatırım fonları (borsa yatırım fonları ile konut finansmanı fonları ve varlık finansmanı fonları dahil) ile menkul kıymetler yatırım ortaklıklarının portföy işletmeciliği kazançları üzerinden yüzde 0 olarak uygulanan stopajın oranı, 3 Haziran 2020 tarihli Resmî Gazete'de yayımlanan 2604 sayılı Cumhurbaşkanlığı Kararı ile Serbest (Döviz) Fonları için yüzde 15'e çıkarılmıştır. 1 Ocak 2021 tarihi itibarıyla söz konusu vergi kaldırılmıştır.

GELİR VERGİSİ KANUNU'NUN GEÇİCİ 67. MADDESİNDE YER ALAN BAZI KAZANÇ VE İRATLARDAN YAPILACAK TEVKİFAT ORANLARINA İLİŞKİN KARAR (KARAR SAYISI: 2569)

24 Mayıs 2020 tarihli Resmî Gazete'de yayımlanan 2569 sayılı Cumhurbaşkanlığı Kararı ile 6362 sayılı Kanun'a (Sermaye Piyasası Kanunu) göre Sermaye Piyasası Kurulunca onaylanmış finansman bonolarından ve varlık kiralama şirketleri (VKŞ) tarafından ihraç edilen bir yıldan kısa vadeli kira sertifikalarından sağlanan gelirler ile bunların elden çıkarılmasından doğan kazançlardan yapılan stopajın oranı %15 olarak belirlenmiştir.

KAMBIYO MUAMELELERİNDE SATIŞ TUTARI ÜZERİNDEN HESAPLANMASI GEREKEN BSMV ORANINI DÜŞÜREN KARAR (KARAR SAYISI: 3031)

30 Eylül 2020 tarihli Resmî Gazete'de yayımlanan 3031 sayılı Cumhurbaşkanlığı Kararı ile kambiyo muamelelerinde satış tutarı üzerinden hesaplanması gereken BSMV'nin (kambiyo gider vergisi) oranı yüzde 1'den (24/05/2020 tarihli 2568 sayılı karar) binde 2'ye düşürülmüştür. Karar, 30 Eylül 2020 tarihinde yürürlüğe girmiştir.

MEVDUAT FAİZLERİ İLE KATILIM BANKALARINCA ÖDENEN KÂR PAYLARINA UYGULANAN DÜŞÜK ORANLI TEVKİFATIN SÜRESİNİ UZATAN KARAR (KARAR SAYISI: 3032)

30 Eylül 2020 tarihli Resmî Gazete'de yayımlanan 3032 sayılı Cumhurbaşkanlığı Kararı ile Türk Lirası mevduat hesaplarından elde edilen faizler ile katılım bankaları tarafından katılım hesaplarına ödenen kâr payları üzerinden yapılan tevkifat oranları geçici süreyle düşürülmüştür.

23 Aralık 2020 tarihli Resmî Gazete'de yayımlanan 3321 sayılı Cumhurbaşkanlığı Kararı ile söz konusu oran indirimlerinin süresi 31 Mart 2021 tarihine kadar uzatılmıştır.

Buna göre TL mevduat faizleri ile katılım bankaları tarafından TL katılma hesabı karşılığında ödenen kâr payları üzerinden vadesine göre %5, %3 ve %0 oranlarında tevkifat yapılacaktır.

VERGİ MEVZUATINDA BAZI DEĞİŞİKLİKLER İÇEREN 7256 SAYILI KANUN YAYIMLANMIŞTIR

Menkul kıymet gelirlerinde stopaj uygulamasını içeren GVK geçici 67. maddenin uygulama süresi 31 Aralık 2025 tarihine kadar uzatılmıştır.

15.03.2020 TARİHLİ BANKALARIN BİLGİ SİSTEMLERİ VE ELEKTRONİK BANKACILIK HİZMETLERİ HAKKINDA YÖNETMELİK ("YÖNETMELİK")

Halihazırda mevzuatta bulunan düzenlemeler yerine geçmek üzere uygulamaya konan Yönetmelik, bankalarda bilgi sistemlerinin kurulması, risk yönetimi ve bilgi güvenliğine dair yeni organizasyonel gereklilikler ile kontrol mekanizmaları getirmektedir. Müşterilerin ya da müşteriler adına hareket eden tarafların birtakım yöntemlerle bankanın sunduğu finansal servislere uzaktan erişerek bankacılık işlemlerini gerçekleştirebildikleri veya gerçekleştirilmesi için bankaya talimat verebildikleri elektronik dağıtım kanalı olarak Açık Bankacılık tanımını da kazandıran Yönetmelik'in bazı hükümleri 1 Temmuz 2020'de diğer hükümleri ise 1 Ocak 2021 itibariyle yürürlüğe girmiştir.

BANKACILIK DÜZENLEME VE DENETLEME KURULU'NUN 17.03.2020 TARİHLİ VE 8948 SAYILI KARARI ("KARAR")

İlgili mevzuat uyarınca, bankalar, yurt dışı şubeleri dâhil, kredilerini belirli esaslara göre sınıflandırarak izlemek zorundadırlar. Karar ile, 31.12.2020 tarihine kadar, donuk alacak olarak sınıflandırma için öngörülen 90 gün gecikme süresinin Birinci Grup-Standart Nitelikli Krediler ve İkinci Grup-Yakın İzlemedeki Krediler

bakımından 180 gün olarak uygulanmasına ve 90 günlük gecikmeye rağmen İkinci Gupta sınıflandırılmaya devam olunan krediler için ayrılacak karşılıkların, bankaların TFRS 9 kapsamında beklenen kredi zararının hesaplanmasında kullandıkları kendi risk modellerine göre ayırmalarına devam olunmasına karar verilmiştir. BDDK daha sonra bu süreyi 30 Haziran 2021 tarihine kadar uzatmıştır.

BANKACILIK DÜZENLEME VE DENETLEME KURULU'NUN 18.04.2020 TARİH 9000 SAYILI VE 24.11.2020 TARİH 9271 SAYILI AKTİF RASYO KARARLARI İLE ARADA GEÇEN DÖNEM

Aktif rasyo hesaplaması formülü öncelikle Nisan ayında COVID-19 salgını nedeniyle yaşanan sürecin ekonomiye, piyasaya, üretime ve istihdama olumsuz etkisini mümkün olan en az seviyeye indirmek ve bankaların ellerinde bulundurduğu kaynakların en etkin şekilde kullanılmasını sağlamak amacıyla, yeniden düzenlenmiş olup; bu karar sonrasında muhtelif BDDK kararlarıyla tekrar revize edilen hesaplama düzenlemelerinin tümünün Kasım ayı tarihli BDDK kararı ile 31.12.2020 tarihinden itibaren yürürlükten kaldırılmasına karar verilmiştir.

TÜRKİYE CUMHURİYETİ MERKEZ BANKASI TARAFINDAN ZORUNLU KARŞILIKLAR HAKKINDA TEBLİĞ'DE YAPILAN DEĞİŞİKLİKLER

- 18/1/2020 tarihli ve 31012 sayılı Resmî Gazete'de yayımlanan 2020/2 sayılı Tebliğ ile 10/1/2020 tarihinden geçerli olmak üzere Rezerv Opsiyon Mekanizması kapsamında ; Türk lirası zorunlu karşılıkların standart altın cinsinden tesis edilebilmesi imkânı azami oranının yüzde 30'dan yüzde 20'ye indirilmesine, Türk lirası zorunlu karşılıkların kaynağı yurt içi yerleşiklerden toplanan işlenmiş veya hurda altın olan standart altın cinsinden tesis edilebilmesi imkânı azami oranının yüzde 10'dan yüzde 15'e yükseltilmesine karar verilmiştir.
- 7/3/2020 tarihli ve 31061 sayılı Resmî Gazete'de yayımlanan 2020/6 sayılı Tebliğ ile 6/3/2020 tarihinden geçerli olmak üzere

yıllık reel kredi büyüme oranı; yüzde 15'in üzerinde olan bankalar için; selektif sektörlerde kullanılan 2 yıldan uzun vadeli krediler ile 5 yıl ve daha uzun vadeli konut kredileri reel değişimlerinin tamamı büyüme oranı formülünün pay kısmından düşülerek hesaplanan uyarlanmış reel kredi büyüme oranının yüzde 15'in altında olması, yüzde 15'in altında olan bankalar için; 5 yıl ve daha uzun vadeli konut kredileri dışında kalan bireysel kredi reel değişiminin %75'i ve yabancı para nakdi kredilerin erken kapatılması veya vadesinden önce yapılandırılması amacıyla 9 Mart 2020 tarihinden itibaren kullanılan Türk lirası kredilerin tamamı büyüme oranı formülünün pay kısmından düşülerek hesaplanan uyarlanmış reel kredi büyüme oranının yüzde 5'in üzerinde olması, durumunda zorunlu karşılık teşviklerinden yararlanma imkânı getirmiştir.

→ 18/3/2020 tarihli ve 31072 sayılı Resmî Gazete'de yayımlanan 2020/9 sayılı Tebliğ ile 6/3/2020 tarihinden geçerli olmak üzere zorunlu karşılıklar uygulamasında reel kredi büyüme koşullarını sağlayan bankalar için yabancı para zorunlu karşılık oranları tüm yükümlülük türlerinde ve tüm vade dilimlerinde 500 baz puan indirilmiştir.

→ 20/6/2020 tarihli ve 31161 sayılı Resmî Gazete'de yayımlanan 2020/13 sayılı Tebliğ ile 12/6/2020 tarihinden geçerli olmak üzere yıllık reel kredi büyüme oranı yüzde 15'in üzerinde olan bankaların zorunlu karşılık teşviklerinden faydalanabilmeleri için sağlamaları gereken uyarlanmış reel kredi büyüme oranının yüzde 15'ten küçük olma koşulunun, yılsonuna kadar geçici bir süre için uygulanmamasına karar verilmiştir.

→ 18/7/2020 tarihli ve 31189 sayılı Resmî Gazete'de yayımlanan 2020/14 sayılı Tebliğ ile 10/7/2020 tarihinden geçerli olmak üzere yabancı para zorunlu karşılık oranlarının tüm bankalar için tüm yükümlülük türlerinde ve vade dilimlerinde 300 baz puan artırılmasına karar verilmiştir.

→ 21/8/2020 tarihli ve 31220 sayılı Resmî Gazete'de yayımlanan 2020/15 sayılı Tebliğ ile yayımı tarihinde yürürlüğe giren değişikliklerle reel kredi büyümesi koşullarını sağlayan bankaların yabancı para zorunlu karşılık oranlarının, tüm vade dilimlerinde geçerli olmak üzere, kıymetli maden depo hesapları için 700 baz puan, diğer tüm yabancı para yükümlülükleri için ise 200

baz puan artırılmasına karar verilmiştir. Buna ek olarak, son dönemde Türk lirası likidite yönetimi kapsamında atılan adımlarla uyumlu olacak şekilde, reel kredi büyümesi koşullarını sağlayan bankaların Türk lirası zorunlu karşılık oranlarının 6 aya kadar vadeli tüm mevduat/katılım fonu yükümlülükleri ve 1 yıla kadar vadeli diğer yükümlülükleri için 200 baz puan, 3 yıla kadar vadeli diğer yükümlülükleri için ise 150 baz puan artırılmasına karar verilmiştir.

→ 27/11/2020 tarihli ve 31317 sayılı Resmî Gazete’de yayımlanan 2020/17 sayılı Tebliğ ile 11/12/2020 tarihinde yürürlüğe giren değişiklikle reel kredi büyümesine göre farklılaşan zorunlu karşılık ve faiz/nema oranları uygulamasının yürürlükten kaldırılmasına, Zorunlu karşılık ve faiz/nema oranlarının tüm sektör için aynı oranlar üzerinden uygulanmasına, bu doğrultuda Türk lirası ve yabancı para zorunlu karşılık oranlarının Türk lirası cinsinden zorunlu karşılıklara ödenen faiz/nema oranının tüm sektör için yüzde 12 olarak uygulanmasına, ABD doları cinsinden mevduat/katılım fonu yükümlülükleri için tesis edilen zorunlu karşılıklara yüzde 1,25 olarak uygulanan komisyon oranının yüzde 0 olarak belirlenmesine karar verilmiştir.

BANKACILIK DÜZENLEME VE DENETLEME KURULU’NUN 20.05.2020 TARİHLİ VE 9031 SAYILI KARARI

Bankacılık Düzenleme ve Denetleme Kurulu’nun 20.05.2020 tarihli ve 9031 sayılı kararı ile TL cinsinden tahvil ve kira sertifikası işlemlerinin takas operasyonlarının olumsuz etkilenmemesini ve TL cinsinden menkul kıymetlerin etkin ve verimli bir şekilde işlem görmesini teminen, sermaye piyasası mevzuatında tanımlanan Yabancı Merkezi Saklama Kuruluşları arasından Bankacılık Düzenleme ve Denetleme Kurumunca belirlenecek olan kuruluşların, söz konusu sınırlamadan muaf tutulmasına karar verilmiş ve bu karara istinaden Bankacılık Düzenleme ve Denetleme Kurumu tarafından Euroclear Bank ve Clearstream Banking isimli kuruluşların söz konusu sınırlamalardan muaf tutulması uygun görülmüştür.

BANKACILIK DÜZENLEME VE DENETLEME KURULU’NUN 28.07.2020 TARİHLİ VE 9109 SAYILI KARARI

Bankacılık Düzenleme ve Denetleme Kurulu’nun 28.07.2020 tarihli ve 9109 sayılı kararı uyarınca, yurtdışı yerleşiklerle gerçekleştirilen TL işlemlere ilişkin sınırlar belirlenmiştir.

Söz konusu Karar ile (a) Bankacılık Düzenleme ve Denetleme Kurumunca belirlenecek Yabancı Merkez Saklama Kuruluşları ("YMSK") için 20.05.2020 tarihli ve 9031 sayılı Kurul Kararı ile getirilen muafiyetin yalnızca yurt içi ya da yurt dışı TL menkul kıymet takası faaliyetiyle sınırlı olmak kaydıyla getirildiğinin netleştirilmesine ve bu muafiyete ilave olarak, tezgah üstü piyasada hesap operatörü olarak bildirilen yurtiçi banka ile veya BIST FX swap piyasasında vadede TL alım yönündeki (swap işleminin ilk bacağında YMSK’nın döviz karşılığında TL aldığı) swap işlemlerinin ve YMSK’ların yalnızca yurt içi ve yurt dışı yerleşiklerce ihraç edilen TL menkul kıymet takası faaliyetiyle sınırlı olmak taahhüdü ile yabancı yerleşik sahipliğindeki TL hesaba yapacağı kısa vadeli fonlama işlemlerinin; (b) Uluslararası Kalkınma Bankaları’nın ("UKB"), yurtiçi piyasadan temin edecekleri TL likiditenin tutulmasını sağlamak ve bu TL likiditeyi yalnızca yurtiçi piyasalarda yurtiçi yerleşik şirketlere kredi vermek, TL cinsinden menkul kıymet almak ve fazla TL likiditenin yurtiçi bankalarda depo edilmesini sağlamak amacıyla kullanacaklarını, hesap açtıkları yurtiçi bankalara yazılı olarak beyan ve taahhüt etmeleri ve Bankacılık Düzenleme ve Denetleme Kurumuna yapacakları yazılı başvurunun olumlu sonuçlanması şartıyla; UKB’lerin yurtiçi bankalarda açacakları TL hesaplar üzerinden gerçekleştirecekleri, BIST FX swap piyasasında vadede TL alım yönündeki (swap işleminin ilk bacağında UKB’nin döviz karşılığında TL aldığı) swap işlemlerinin, BIST Repo piyasasındaki repo ve ters repo işlemleri, yurt içi yerleşik bankalarla yapılan TL depo işlemlerinin; TL’ye erişim kısıtlamalarından muaf tutulmasına karar verilmiştir.

BANKACILIK DÜZENLEME VE DENETLEME KURULU'NUN 04.09.2020 TARİHLİ VE 9131 SAYILI KARARI

Bankacılık Düzenleme ve Denetleme Kurulu'nun 04.09.2020 tarihli ve 9131 sayılı kararı uyarınca; Bankaların Kredi İşlemlerine İlişkin Yönetmeliği ile Finansal Kiralama, Faktoring ve Finansman Şirketlerinin Kuruluş ve Faaliyet Esasları Hakkında Yönetmeliğinde düzenlenen tüketici kredilerine ilişkin genel vade sınırının altmış aydan otuz altı aya indirilmesine karar verilmiştir.

BANKACILIK DÜZENLEME VE DENETLEME KURULU'NUN ("KURUL") 08.12.2020 TARİHLİ VE 9311 SAYILI KARARI

Bankacılık Düzenleme ve Denetleme Kurulu'nun ("Kurul") 08.12.2020 tarihli ve 9311 sayılı kararı uyarınca; Kurul'un 20.05.2019 tarih ve 8374 sayılı Kararı ile getirilen gerçek kişilerin günlük 100.000 ABD Doları ve üzerinde döviz (efektif dahil) alım işlemlerinde dövizin ilgilinin hesabına aktarılmasının ve/veya kullanıma açılmasının/fiziki teslimatının bir iş günü valörlü olarak gerçekleştirilmesine ilişkin uygulama ile Kurul'un 21.05.2020 tarihli ve 9033 sayılı Kararı ile getirilen; gerçek ve tüzel kişilerin günlük 100 gr ve üzerinde altın alım işlemlerinde, altının ilgilinin hesabına aktarılmasının ve/veya kullanıma açılmasının bir iş günü valörlü olarak gerçekleştirilmesine ilişkin uygulamanın kaldırılmasına karar verilmiştir.

BANKACILIK DÜZENLEME VE DENETLEME KURULU'NUN ("KURUL") 08.12.2020 TARİHLİ VE 9312 SAYILI KARARI

Bankacılık Düzenleme ve Denetleme Kurulu'nun ("Kurul") 08.12.2020 tarihli ve 9312 sayılı kararı uyarınca; pandeminin olası etkilerinin devam etmesi nedeniyle ; kredi riskine esas tutar hesaplamasında parasal varlıklar ile parasal olmayan varlıklardan, tarihi maliyet cinsinden ölçülen yabancı para birimindeki kalemler dışında kalanların Türkiye Muhasebe

Standartları uyarınca değerlendirilmiş tutarları ve ilgili özel karşılık tutarları hesaplanırken, hesaplama tarihinden önceki son 252 iş gününe ait Merkez Bankası döviz alış kurlarının basit aritmetik ortalamasının kullanılabilmesi, bankaların sahip olduğu menkul kıymetlerin sermaye yeterliliğinde özkaynak tutarında kullanılması, banka alacaklarına ilişkin karşılık hesaplamalarında dikkate alınacak gecikme süreleri, kart borçlarının ötelenmesi halinde asgari ödeme tutarı talep edilmeyerek ödemesiz dönem tanımlanması, kartların nakit kullanıma kapatılmasına ilişkin değerlendirme, edinilen emtia ve gayrimenkullerin edinim tarihinden itibaren 3 yıl içerisinde elden çıkartılması zorunluluğunun uygulanmaması, geri alım hakkı uygulaması kapsamında teminatı bankaca kredi borcuna karşılık edinilen veya aynı olarak ödeme yapılan kredilerin sınırlandırılması, yeniden yapılandırılan donuk alacakların sınıflandırılması gibi konulara ilişkin muhtelif kurul kararları ve talimatlar ile tanınan sürelerin 30.06.2021 tarihine kadar uzatılmasına karar verilmiştir.

Ayrıca, likidite karşılama oranının sağlanmasına, muhtelif bildirim ve raporlama sürelerine 60 gün ilave edilmesine, 100 milyon TL ve üzeri kredilerde kredili müşterilerden temin edilmesi gereken belgelerin takibi ve tamamlanmasına, faiz oranı riski standart rasyosuna ilişkin muafiyet tanınmasına, finansal teminatların değerlemesine ilişkin olarak verilen kurul kararı ve talimatların uygulanmasına ise 31.12.2020 tarihinde son verilmesine karar verilmiştir.

BANKALARCA TİCARİ MÜŞTERİLERDEN ALINABİLECEK ÜCRETLERE İLİŞKİN MEVZUAT

10 Şubat 2020 tarih ve 31035 sayılı Resmi Gazete'de yayımlanan 2020/4 sayılı Bankalarca Ticari Müşterilerden Alınabilecek Ücretlere İlişkin Usul ve Esaslar Hakkında Tebliğ ("Tebliğ") ile bankaların ticari müşterilerine sunduğu ürün veya hizmetler karşılığında alabilecekleri ücret kalemleri belirlenerek, belirli ücretler için miktar veya oransal olarak üst sınırlar getirilmiştir. Tebliğ ile, "Ticari Krediler", "Dış Ticaret", "Nakit Yönetimi" ve "Ödeme Sistemleri" olarak bankalarca 4 kategoride sunulabilecek

ürün ve hizmetler için bankaların talep edebilecekleri ücretlerin bir kısmına ilişkin olarak oran ve tutarları belirleme yetkisi Türkiye Cumhuriyet Merkez Bankası ("TCMB") 'na bırakılırken, herhangi bir sınırlama getirilmemiş olan diğer ücretlerin bankalar tarafından serbestçe belirlenebileceği düzenlenmiştir. Yine nitelikleri itibarıyla Tebliğ'de düzenlenen kategorilerde yer almayan ürün ve hizmetlerden alınabilecek ücretler Bankalarca serbestçe belirlenebilir. Bankalar, ticari müşterilerle yapacakları sözleşmelerde, sözleşme kapsamında sunulacak ürün ve hizmetler karşılığında tahsil edecekleri ücret kalemlerine ilişkin detaylı bilgilerin yer aldığı bir bilgilendirme formu hazırlamak ve müşteriye yazılı olarak veya kayıtlı veri saklayıcısı yoluyla iletmek zorundadır. Tebliğ ile, Bankaların sözleşme veya eki olan bilgilendirme formunda belirlenen ücretlerde artış yapabilmeleri için, en az iki iş günü öncesinden yazılı olarak veya kalıcı veri saklayıcısı yoluyla müşterilerine bildirim yükümlülüğü getirilmiştir. Bankalara internet sitelerinde ticari müşterilerden aldıkları ücretlere ilişkin azami tarifeyi ve diğer güncel bilgileri, bu bilgilerin değişiklik tarihleri ile birlikte internet sitelerinde yayınlamaları ve güncel tutmaları yükümlülüğü getirilmiştir. Tebliğ ile belirlenen kategoriler kapsamında yer almakla birlikte Tebliğ ekinde belirlenen ücretler arasında yer almayan yeni bir ücret oluşturulabilmek için Türkiye Bankalar Birliği aracılığı ile Merkez Bankasına başvurma zorunluluğu getirilmiştir.

TCMB tarafından, Tebliğ hükümlerinin uygulama ayrıntılarını göstermek üzere, Bankalarca Ticari Müşterilerden Alınabilecek Ücretlere İlişkin Uygulama Talimatı ("Talimat") yayınlanmıştır. Bu Talimat ile Tebliğ kapsamı dışında kalan istisnalar ayrıntılı olarak belirlenmiş olup ücretlere ilişkin uygulama esasları detaylı olarak düzenlenmiştir. Tebliğ ile bankalara getirilen bilgilendirme yükümlülüğü, Tebliğ ekinde yer alan kategoriler ile sınırlı kalmaksızın Tebliğ kapsamındaki bankalarca ticari müşterilerden alınacak tüm ücretler için geçerlidir. Bu çerçevede, Tebliğ'de belirlenen kategoriler dışında bankalarca ticari müşterilere sunulan ürün ve hizmetler karşılığında alınabilecek diğer ücretlere ilişkin bilgilerin de, muafiyet talep etme hakkı saklı kalmak kaydıyla, bankaların internet sitelerinde ilan edilmesi ve

aynı şekilde söz konusu ücretlere ilişkin bilgilerin bilgilendirme formu ile ticari müşteriye iletilmesi gerekmektedir. Bankalar, ticari müşteriler ile yapacakları sözleşmeler çerçevesinde, Tebliğ'in ekinde yer alan kategoriler içerisinde değerlendirilmekle birlikte listelenen ücret kalemleri ile aynı nitelikte olmayan özel ürün veya hizmetler karşılığında ücret alabilmek için doğrudan veya Birlikler aracılığı ile Merkez Bankasına başvurabilir. Tebliğ'in ekinde yer alan kategoriler kapsamındaki özel ürün ve hizmetler ile söz konusu kategoriler dışındaki ürün ve hizmetler karşılığında alınabilecek ücretlerden, niteliği gereği ilan edilebilir olmayıp müşteriye veya işleme özgü belirlenen ücretler Merkez Bankası tarafından uygun görülmesi halinde internet sitesinde ilan ve Merkez Bankası'na bildirim yükümlülüklerinden muaf tutulabilecektir.

Yapılan düzenlemelerle; üye işyeri ücretlerine ilişkin olarak üst sınır getirilmiş, taksitsiz işlemlerin ertesi gün üye işyeri hesabına aktarılması halinde aylık referans oranının 0,45 puan artırılmış halini geçemeyeceği, üye işyeri tarafından ücret ödenmemesi durumunda ise işlem tutarının azami 40 gün sonra üye işyerinin serbest kullanımına geçeceği hüküm altına alınmıştır.

İşlem tutarının, taraflarca belirlenen tarihten önce üye işyerinin talebi doğrultusunda serbest kullanımına aktarılması halinde ise, üye işyerinden alınabilecek azami bloke çözüm ücreti, anlaşmaya göre blokede tesis edilmesi gereken kalan gün sayısının azami bloke gün sayısına oranı ile azami üye işyeri ücretinin çarpılması sonucunda hesaplanan oranı aşamayacaktır.

31.12.2020 tarih ve 31351 sayılı Resmi Gazete ile Bankalarca Ticari Müşterilerden Alınabilecek Ücretlere İlişkin Usul ve Esaslar Hakkında Tebliğ (Sayı: 2020/4)'de Değişiklik Yapılmasına İlişkin Tebliğ (Sayı: 2020/19) yayınlanmış olup; söz konusu düzenleme ile TCMB'nin sahibi olduğu Fonların Anlık ve Sürekli Transferi Sistemi kullanılarak gerçekleştirilen ödeme işlemleri şeklinde FAST işlemi tanımı getirilmiş ve buna istinaden FAST işlemine yönelik ücret düzenlemeleri de yapılmıştır.

BANKALARCA FİNANSAL TÜKETİCİLERDEN ALINABİLECEK ÜCRETLERE İLİŞKİN MEVZUAT

6502 sayılı Tüketicinin Korunması Hakkında Kanun'un ("Kanun") 4/3 fıkrası ile, bankalar, tüketici kredisi veren finansal kuruluşlar ve kart çıkaran kuruluşlar tarafından tüketiciye sunulan ürün veya hizmetlerde tüketiciden faiz dışında alınacak her türlü ücret, komisyon ve masraf türleri ile bunlara ilişkin usul ve esasları belirleme yetkisi Bankacılık Düzenleme ve Denetleme Kurumu ("BDDK")'na verilmiştir. 2014 yılından bu yana, ücret sınırlandırmaları BDDK tarafından yayımlanan Yönetmelik düzenlemelerine göre ele alınmakta iken; 25 Şubat 2020 tarih ve 31050 sayılı Resmi Gazete'de yayımlanarak yürürlüğe giren Bankacılık Kanunu ile Bazı Kanunlarda Değişiklik Yapılmasına dair 7222 sayılı Kanun ile birlikte; BDDK'nın bu kapsamdaki yetkisi, Türkiye Cumhuriyet Merkez Bankası'na (TCMB) devredilmiştir. Bunun üzerine; TCMB tarafından 07.03.2020 tarihli Resmi Gazete'de; Finansal Tüketicilerden Alınacak Ücretlere İlişkin Usûl Ve Esaslar Hakkında Tebliğ (Sayı: 2020/7) ("Tebliğ") yayımlanmıştır. Ayrıca; Tebliğ ile güncellenen Finansal Tüketicilerden Alınacak Ücretlere İlişkin Usûl ve Esaslar Hakkında Tebliğ (Sayı: 2020/7) Kapsamında Ücretlendirilebilecek Ürün ve Hizmetlere İlişkin İzahname (İzahname) Türkiye Bankalar Birliği internet sitesinde yayımlanarak ilan edilmiştir.


Genel olarak; ilgili Tebliğ ile bankalar tarafından finansal tüketicilerden tahsil edilebilecek ücretler için miktar ve oran bazında sınırlandırmalar belirlenmiştir. Sözleşmede belirlenmemiş bir ürün veya hizmetin bankalar tarafından ücret karşılığı verilebilmesi için işlemin gerçekleştiği alanın yapısına uygun olarak finansal tüketicinin onayının alınması zorunluluğu bulunmaktadır. Tebliğ ile belirlenen ücret ve parasal sınırlar her yıl azami, Türkiye İstatistik Kurumunca bir önceki yılsonu itibarıyla açıklanan yıllık tüketici fiyat endeksi artış oranı ile sınırlandırılmıştır. Bankalara uyguladıkları ücrette artış yapabilmeleri için en az otuz gün önce bu talebi yazılı olarak veya kalıcı veri saklayıcısı yoluyla veya kaydı tutulan telefon vasıtasıyla finansal tüketiciye bildirim yükümlülüğü getirilmiştir. Ayrıca kağıt üzerinde düzenlenecek sözleşmelerde, "Sözleşmenin

bir nüshasını elden aldım." şeklindeki ibarenin finansal tüketici tarafından yazılması zorunlu hale getirilirken, görme engelli müşterilere bankacılık işlemlerinde kolaylık sağlanmasını teminen bu şartın görme engelli müşterilerde aranmaması yönünde düzenlemeye yer verilmiştir.

Bankalar tarafından finansal tüketicilere sunulabilecek ve ücretlendirilebilecek ürün veya hizmetler Tebliğ ekinde yer alan liste ile "Bireysel Krediler", "Mevduat/Katılım Fonu", "Para ve Kıymetli Maden Transferleri", "Kredi Kartları", "Diğer" olarak sınıflandırılmakta olup; bunlara ilişkin talep edilebilecek her türlü ücret, komisyon ve masraflara ilişkin esaslar ve sınırlamalar bulunmaktadır. Bankalara, Tebliğ kapsamında yer almayan yeni bir ürün veya hizmet grubunun belirlenmesi veya yeni bir ücret kaleminin oluşturulabilmesi için TCMB'nin izninin alınması yükümlülüğü getirilmiştir. Süreklilik arz etmeyen anlık işlem veya sözleşmede belirlenmemiş bir ürün veya hizmetin sunulabilmesi için işlemin gerçekleştiği alanın yapısına uygun olarak finansal tüketicinin onayının alınması zorunludur. Bankalar ile finansal tüketici arasında yapılacak sözleşmeye konu ürün/hizmetin ücret tarifesi ve sözleşmeye ilişkin her bir ürün veya hizmet ile ilgili Tebliğ hükümleri uyarınca asgari olarak bilgi verilmesi gereken diğer hususları içeren, sözleşmenin ayrılmaz parçası niteliğinde bilgilendirme formunun hazırlanması zorunluluğu bulunmaktadır. Tebliğ'de; Bankaların internet sitelerinde finansal tüketicilerden tahsil ettikleri ücretlere ilişkin azami tarifeyi ve diğer güncel bilgileri, bu bilgilerin değişiklik tarihleri ile birlikte internet sitelerinde yayınlamaları ve güncel tutmaları yükümlülüğü yer almaktadır.

31.12.2020 tarih ve 31351 sayılı Resmi Gazete ile Finansal Tüketicilerden Alınacak Ücretlere İlişkin Usûl Ve Esaslar Hakkında Tebliğ (Sayı: 2020/7)'de Değişiklik Yapılmasına İlişkin Tebliğ (Sayı: 2020/18) yayımlanmış olup; söz konusu düzenleme ile TCMB'nin sahibi olduğu Fonların Anlık ve Sürekli Transferi Sistemi kullanılarak gerçekleştirilen ödeme işlemleri şeklinde FAST işlemi tanımı getirilmiş ve buna istinaden FAST işlemine yönelik ücret düzenlemeleri de yapılmıştır.

Kurumsal Yönetim İlkelerine Uyum Raporu

 8.239  42 dk  18  yönetim

KURUMSAL YÖNETİM İLKELERİNE UYUM BEYANI

Türkiye Garanti Bankası A.Ş. ("Garanti Bankası" veya "Garanti" veya "Banka" veya "Garanti BBVA"), Bankacılık Mevzuatı, Sermaye Piyasası Mevzuatı ve Türk Ticaret Kanunu ve ilgili düzenlemeler uyarınca belirlenen kurumsal yönetim ilkelerine bağlıdır ve bu ilkelerin hayata geçirilmesine azami özen gösterir. Garanti BBVA, faaliyet raporu ve web sitesini bu uyum çerçevesinde güncelleyip tüm paydaşlarının hizmetine sunmaktadır. Pay sahipleri sürekli güncel tutulan Garanti BBVA Yatırımcı İlişkileri web sitesinden kapsamlı bilgiye ulaşabilmekte, en son gelişmeler ve faaliyetler hakkında bilgi edinebilmekte, sorularını Yatırımcı İlişkileri Müdürlüğü'ne ve İştirakler ve Hissedarlar Servisi'ne yönlendirebilmektedir.

Garanti BBVA'nın, kurumsal yönetim ilkelerine verdiği önemin bir sonucu olarak, II-17.1 sayılı Kurumsal Yönetim Tebliği çerçevesinde, uyulması zorunlu olmadığı hükme bağlanan ilkelere uyum durumu, bu raporda ilgili başlıklar altında açıklanmaktadır. Bununla birlikte 02 Ekim 2020 tarihinde Kurumsal Yönetim Tebliği'nin 1 ve 8'inci maddelerine gerekli eklemelerin yapıldığı "Kurumsal Yönetim Tebliğinde (II-17.1) Değişiklik Yapılmasına Dair Tebliğ (II-17.1.a)" kapsamında yer verilen Sürdürülebilirlik İlkeleri Uyum Çerçevesi kapsamındaki açıklamalar da ilgili başlıklarda açıklanmaktadır.

Banka'da kurumsal yönetim ilkelerine uyumun izlenmesi ve bu konuda iyileştirme çalışmalarında bulunulmasından sorumlu olan Kurumsal Yönetim Komitesi, Bankacılık Düzenleme ve Denetleme Kurumu tarafından yayımlanan Bankaların Kurumsal Yönetim İlkelerine İlişkin Yönetmelik ile Sermaye Piyasası Kurulu tarafından yayımlanan ve o dönem yürürlükte bulunan Seri: IV,

No: 56 sayılı Kurumsal Yönetim İlkelerinin Belirlenmesine ve Uygulanmasına İlişkin Tebliğ çerçevesinde Şubat 2013 tarihinde kurulmuştur. Komite 2020 yılında tüm üyelerin katılımıyla 2 kez toplanmıştır. Yönetim Kurulu, Kurumsal Yönetim Komitesi'nin 2020 yılında yürüttüğü çalışmaları etkin, yerinde, yeterli ve mevzuata uygun görmüştür. Kurumsal Yönetim Komitesi'nin faaliyetlerine ilişkin bilgiye Komiteler bölümünde detaylı şekilde yer verilmiştir.

Öte yandan Garanti BBVA, II-17.1 sayılı Tebliğde uyulması zorunlu kılınan tüm ilkelere 2020 yılı içinde uyum sağlamıştır.

Garanti BBVA, Kurumsal Yönetim Derecelendirme notunu ilk kez 2014 yılında aldı. Kurumsal Yönetim İlkeleri'ne uyum notunu 2014 yılında 9,14 iken 2020 yılında 9.77'ye ulaştı ve 7 Eşik Puanı'nın üzerinde olması nedeniyle Banka, Borsa İstanbul Kurumsal Yönetim Endeksi'nde yer almaya devam ediyor. Görünüm ise Stabil olarak belirlendi.

I. GENEL İLKELER:

STRATEJİ, POLİTİKA VE HEDEFLER

SÜRDÜRÜLEBİLİRLİK VE ÇEVRE POLİTİKALARI

Garanti BBVA, sürdürülebilirlik yapısı çerçevesinde verilen tüm kararların ve yürütülen projelerin, Banka'nın diğer politika ve ilgili yönetmelikleriyle uygunluğunun sağlandığından emin olmak ve sürdürülebilirlik ile bağlantılı çalışmaların etkinliğini izlemek üzere, Yönetim Kurulu Üyesi'nin başkanlık ettiği Sürdürülebilirlik Komitesi'ni 2010 yılında kurdu. Sürdürülebilirlik Komitesi 2020 yılından itibaren, 2017 yılında kurulan ve amacı sorumlu bankacılığın bankacılık hizmetlerine ve Banka'nın stratejik

önceliklerine entegre edilmesini ve Banka'nın paydaşlarını karar alma süreçlerinin merkezine oturtmasını sistematik olarak sağlamak olan Yönetim Kurulu Üyesi'nin başkanlık ettiği Sorumlu Bankacılık Komitesi ile birleşti ve sürdürülebilirlik konularının da bu komite altında görüşülmesine karar verildi.



Komitelerin görevleri ve üyeleri ile ilgili detaylı bilgi raporun Komiteler ve Politikalar Bölümü'nde yer almaktadır.

Garanti BBVA [Sürdürülebilirlik Politikasını](#) 2014 yılında duyurdu. Sürdürülebilirlik Politikası'nda belirttiği gibi Banka, sürdürülebilir bankacılığı, teknolojik yenilikler, faaliyetleri ile ortaya çıkan çevresel ayak izinin yönetimi ve risk yönetimi sistemi kapsamında geliştirdiği sağlam bir çevresel ve sosyal risk değerlendirmesi ile hayata geçirmeyi hedefliyor. Banka aynı zamanda, sürekli gelişim sağlayarak sürdürülebilirlik hedeflerine başarılı bir şekilde ulaşmak için etkin bir örgütsel yapıya ve güçlü bir kurumsal yönetim sistemine gerek olduğuna inanıyor ve en iyi uygulama ile ürün örneklerini tespit ederek yeni fırsatlardan faydalanmak ve Türkiye'de sürdürülebilirlik konusunda lider kalabilmek için tüm dünyadaki emsalleri ve tedarikçileriyle iş birliği yapması gerektiğinin de bilincinde. Garanti BBVA, sürdürülebilir iş konusunda tüm paydaşları açısından kendisini danışman olarak da konumlandırıyor. Bu doğrultuda duyurduğu [Sürdürülebilirlik İlkeleri](#) de Garanti BBVA'nın bu hedeflerini gerçekleştirmek için alacağı aksiyonları vurgulamaktadır.

Banka, aynı zamanda tüm paydaşlarına çevresel konularda kattığı değeri sürekli ve belirgin bir biçimde artırmayı hedeflediği [Çevre Politikası](#)'nı da duyurmuştur.

ÇEVRESEL VE SOSYAL KREDİ POLİTİKALARI

Garanti BBVA, finansmanında yer aldığı projelerin çevresel ve sosyal risklerinin yönetilmesi ve bu kapsamdaki dolaylı etkilerinin en aza indirilmesi amacıyla [Çevresel ve Sosyal Kredi Politikalarını](#) (ÇSKP) geliştirip 2011 yılında uygulamaya koymuştur. Banka, müşterileri ve çalışanları başta olmak üzere tüm paydaşlarını, kendi oluşturduğu ÇSKP hakkında bilgilendirmeyi, sürdürülebilir

kalkınma konusundaki farkındalığı artırma sürecinde önemli bir fırsat olarak değerlendirilmektedir.

BEYANLAR

Garanti BBVA, 2015 yılının Ekim ayında karbon fiyatlaması, ormansızlaşmanın azaltılması, iklim değişikliği adaptasyonu ile su risklerinin yönetilmesi ve yeşil ofis standartlarının oluşturulması konularına odaklanan [İklim Değişikliği Eylem Planı](#)'nı yayımladı. Banka, iklim değişikliğinin, tüm iş süreçlerine ve karar verme mekanizmalarına tamamen entegre edilmesi gereken, stratejik bir konu olduğuna inanıyor. Bununla birlikte ofis binalarına ve tedarik zinciri gibi dolaylı etkilerine ait iklim değişikliği ile ilişkili risklerini de yönetiyor. İklim Değişikliği Eylem Planı'nda yer alan ilkeler, iklim değişikliğini iş yapış şekline nasıl entegre ettiğinin temel taşlarını oluşturmaktadır.

HEDEFLER

Garanti BBVA, her yıl Entegre Faaliyet Raporunda finansal olmayan performans göstergelerini, hedeflerini ve bu kapsamda dikkate aldığı riskler ve fırsatları raporun ilgili performans bölümlerinde ve eklerinde sunmaktadır. Diğer yandan Banka'nın desteklediği ve imzacısı olduğu inisiyatifler de [web sitesinde](#) yer almaktadır. Bu kapsamda, üyesi ve imzacısı olunan uluslararası kuruluşlar ve ilkeler hakkındaki detaylı bilgiler de, Kurumsal Yönetim İlkelerine Uyum Beyanı'nın "B. Çevresel İlkeler" ve "C. Sosyal İlkeler" bölümlerinde sunulmuştur.

UYGULAMA/İZLEME

Garanti BBVA, Çevresel, Sosyal ve Yönetişim (ÇSY) konularındaki politika ve süreçlerinin yürütülmesinden ve denetlenmesinden sorumlu olan ve Yönetim Kurulu Üyesi'nin başkanlık ettiği komitelere, amaçları ve toplanma periyotları ile birlikte, raporun Komiteler ve Politikalar Bölümü'nde yer vermektedir.



Banka, her yıl Entegre Faaliyet Raporunda ÇSY konularında finansal olmayan performans göstergelerini, hedeflerini ve yıllık karşılaştırmalarını raporun ilgili performans bölümlerinde

ve eklerinde sunmaktadır. Finansal olmayan performans göstergeleri aynı zamanda Banka'nın [Yatırımcı İlişkileri web sitesinde](#) de konsolide olarak sunulmaktadır. Bu göstergelere ait üçüncü taraftan alınan Bağımsız Güvence Raporu'nu da her yıl Entegre Faaliyet Raporu'nda sunmaktadır.



Banka, sorumlu bankacılık ve finansal sağlık ve kapsayıcılık anlayışıyla, Birleşmiş Milletler Sürdürülebilir Kalkınma Amaçları'nı da gözeterek sunduğu tüm yenilikçi ürün ve hizmetlerini ve bu anlayış ile iş süreçlerinin nasıl şekillendiğini raporun Sürdürülebilirlik ve Öncelikli Konularımız Bölümlerinde sunmaktadır.

RAPORLAMA

Garanti BBVA açıklığa, şeffaflığa ve raporlamaya azami özen göstererek kamuya açık bilgilerini hem [Yatırımcı İlişkileri web sitesinde](#) hem [Sürdürülebilirlik web sitesinde](#) İngilizce ve Türkçe olarak eşzamanlı paylaşıyor. Türk Ticaret Kanunu ve diğer ilgili mevzuatın yanı sıra bankacılık mevzuatının ve sermaye piyasası mevzuatının belirlediği kurumsal yönetim ilkelerine uyum sağlıyor. Bu ilkeleri uygulamaya azami özen gösteriyor. Raporlarını ve internet sitesini periyodik olarak güncelliyor ve tüm paydaşların kullanımına açık tutuyor. Banka 2011 ile 2016 yılları arasında Sürdürülebilirlik Raporu'nu yayımladı; 2017 yılından itibaren de her yıl Entegre Faaliyet Raporu yayımlamaktadır.



Ayrıca 2010 yılından beri CDP İklim Değişikliği ve 2015 yılından beri CDP Su Programları çerçevesinde her yıl raporlama yaparak, bu raporlarını da web sitesinde paylaşmaktadır. Banka'nın raporlarına linkten ulaşılabilir.

Banka Entegre Faaliyet Raporu Eklerinde destekçisi ve imzacısı olduğu bazı inisiyatiflerin de ilkeleri kapsamında ilerleme durumunu sunmaktadır.

Banka geçtiğimiz yıl çağın olanaklarını herkese sunmak amacıyla; BBVA Grubu'na paralel olarak dünyada ve finans sektöründe etkisini hissettiren ana trendler ışığında stratejik önceliklerini

gözden geçirdi ve yeniden belirledi. Bu doğrultuda da iç ve dış tüm kilit paydaşlarının görüşleriyle şekillenen Önceliklendirme Analizini yeniledi. Banka hedeflerini bu stratejik öncelikleri ve önceliklendirme analizi ile öne çıkan konular odağında belirlemektedir. Raporun Öncelikli Konularımız Bölümü'nde, önceliklendirme analizi ve öncelikli konularını, diğer ilgili performans bölümlerinde raporlama yılı içindeki faaliyetleri ile önümüzdeki yıla ait ön görülerini her yıl sunmaktadır.

Garanti BBVA her yıl çeşitli kanallar üzerinden iç ve dış tüm kilit paydaşları ile diyalogunu sürdürüyor. Bu kapsamda paydaşlarını, Banka üzerinde doğrudan ekonomik etkisi bulunan, dolaylı ekonomik etkisi bulunan ve yeni fırsatlar, bilgiler ve yaklaşımlar getirenler olarak gruplandırıyor. Belirlediği başlıca paydaş grupları ile de diyaloglarını Öncelikli Konular odağında sürdürüyor.



Bu kapsamdaki detaylı bilgi raporun Paydaşlarımızın Katılımı Bölümü'nde sunulmaktadır.



Banka'nın öncelikli konuları ele almak amacıyla üstlendiği çalışmaların Birleşmiş Milletler Sürdürülebilir Kalkınma Amaçları ile ilişkisi raporun Öncelikli Konularımız Bölümü ve ilgili açıklamaları Sürdürülebilirlik Bölümü'nde yer almaktadır.

Banka, aleyhine açılan ve Banka'nın mali durumunu ve faaliyetlerini etkileyebilecek nitelikteki davaları ve olası sonuçları hakkında bilgileri her yıl Entegre Faaliyet Raporu'nda raporlama yılı içindeki faaliyetlerine ait önemli gelişmeleri açıkladığı bölümde paylaşmaktadır.



Aynı zamanda GRI bildirimlerinde belirtildiği şekilde Rapor Eki'nde referans vererek belirtmektedir.

DOĞRULAMA

Garanti BBVA, her yıl Entegre Faaliyet Raporunda yer alan finansal bilgiler için makul güvence, denetçi raporunda ayrıntılı olarak tanımlanan seçilmiş bazı finansal olmayan bilgiler için ise üçüncü taraflardan sınırlı güvence almaktadır. Bağımsız güvence raporlarını Entegre Faaliyet Raporu içerisinde paylaşmaktadır.

II. ÇEVRESEL İLKELER

Garanti BBVA, sürdürülebilirlik konularının, uzun vadeli değer yaratmak için karar alma ve iş süreçlerine dahil edilmesi gerektiğine inanmaktadır. "Genel İlkeler Bölümü"nde de belirtildiği gibi bu amaçla, 2010 yılında Yönetim Kurulu Üyesi'nin başkanlık ettiği Sürdürülebilirlik Komitesi kurulmuştur. Bu komite ile birlikte Banka'nın sürdürülebilirlikle ilgili konuları üst yönetim tarafından da ayrı bir başlık olarak ele alınmaya başlamıştır. Sürdürülebilirlik Komitesi 2020 yılından itibaren, yine Yönetim Kurulu Üyesi'nin başkanlık ettiği Sorumlu Bankacılık Komitesi ile birleşmiştir. Sürdürülebilirlik konuları 2020 yılından itibaren bu komite altında görülmektedir.

Banka'nın 2015 yılında duyurduğu [İklim Değişikliği Eylem Planı](#), Banka'nın iklim kriziyle mücadelede stratejisini net bir şekilde ortaya koymaktadır.

Banka, doğrudan ve dolaylı etkileneceği, çevre ile ilgili kanun ve ilgili diğer düzenlemelere uyum sağlamak konusunda hızlı aksiyon almaya özen gösterir. Örneğin, T.C. Çevre ve Şehircilik Bakanlığı tarafından, 17.05.2014 tarihinde Resmî Gazete'de yayınlanan Sera Gazı Emisyonlarının Takibi Hakkında Yönetmelik'ten doğrudan etkilenmemiş ancak dolaylı anlamda aksiyon almasını gerektirecek bir durum oluşmuştur. Garanti BBVA, hali hazırda finansal modelleri içerisinde gelecekteki karbon vergilerini içerdiği ve santral projelerinin mali yükümlülüklerini yerine getirmeye devam etmesini sağlayacak projeksiyonlar kurguladığı için durumdan olumsuz anlamda etkilenmemiştir. Bu gibi örneklere, [Garanti BBVA 2020 CDP İklim Değişikliği Raporu](#) sayfa 23-24'te ulaşılabilir. Banka, yıllık Entegre Faaliyet Raporu'nda çevresel raporun sınırı, raporlama dönemi, raporlama tarihi, veri toplama süreci ve raporlama koşulları ile ilgili kısıtları açıklamaktadır.

Garanti BBVA, 2012 yılında doğrudan ve dolaylı çevresel etkilerini sistematik bir şekilde yönetmek amacıyla, ISO 14001 Sertifikası ile belgelendirilmiş olan Çevre Yönetimi Sistemi'ni (ÇYS) kurmuştur. Banka güncel durumda tüm hizmet noktalarında ISO14001 Sertifikası'na sahiptir. Bu kapsamdaki bilgiler Çevre

Yönetim Sistemi altında [web sitesinde](#) de sunulmaktadır. Bu kapsamdaki çalışmaları ile 2012 yılından bu yana Banka'nın karbon yoğunluğu %92 azalmıştır.



Detaylı bilgi için 2020 Entegre Faaliyet Raporu'nun Ekinde sunulan Çevresel Performans Göstergeleri Bölümü ve Garanti BBVA Çevresel ve Sosyal Risk Yönetimi sayfası ziyaret edilebilir.

Banka, raporlama dönemi içerisindeki operasyonlarından kaynaklanan; sera gazı emisyonlarını (Kapsam-1, Kapsam-2 ve Kapsam-3), enerji kullanımını, su ve atık su yönetimini, atık yönetimini, diğer yıllarla karşılaştırılabilir şekilde her yıl Entegre Faaliyet Raporu Ek'inde açıklamaktadır. Ek olarak, bu bilgileri [2020 CDP İklim Raporu](#)'nun 91-106. sayfalarında ve [CDP Su Raporu](#)'nun 7-11. sayfalarında da yer vermektedir.

Banka, her yıl açıkladığı verileri, toplamak ve hesaplamak için kullandığı metodolojiyi, Finansal Olmayan Veriler için Raporlama Kılavuzu bölümünde net bir şekilde açıklar. Açıklamalara, 2020 Entegre Faaliyet Raporu'nun Ek A.1 Bölümünden ve [Garanti BBVA 2020 CDP İklim Raporu](#)'nun 89-91. sayfalarından ulaşılabilir.

Banka, çevresel ve sosyal risklerin proaktif yönetimini, yalnızca risk yönetimi açısından başarıya ulaşmak için kritik öneme sahip bir konu olarak değil, aynı zamanda paydaşlarına karşı en asli görevlerinden biri olarak görmektedir. Bu konuda Banka, tüm operasyonlarının odağına yerleştirilmiş olan etkili yaklaşımı sayesinde doğal kaynak tüketimini takip etmekte, azaltmak için adımlar atmakta ve tedarikçilerle iş birliği yapmaktadır. Buna ek olarak, Garanti BBVA, çalışmalarını geniş bir ölçüğe yaymak amacıyla kredi portföyünde, [Çevresel ve Sosyal Kredi Politikaları](#) kapsamında, içinde Çevresel ve Sosyal Etki Değerlendirme Modeli (ÇSEDM) de olan Çevresel ve Sosyal Etki Değerlendirme Süreci'ni (ÇSEDS) uygulamaktadır.



Bu modele tabi tutarak değerlendirdiği projeleri her yıl Entegre Faaliyet Raporu Ek'inde sunmaktadır.

Garanti BBVA, iklim değişikliğinin sebep olduğu iş stratejisi değişimlerini, riskleri ve fırsatları her yıl düzenli olarak takip etmekte ve strateji planlamalarını bu yönde geliştirmektedir. Bu doğrultuda; sunmuş olduğu ürün ve hizmetleri, tedarik zinciri yönetimini, AR-GE yatırımlarını, operasyonlarını, finansal parametrelerini ve kurum politikalarını; çevresel ve sosyal krizlerin gidişatına göre belirler. Banka'nın bu kapsamdaki tüm faaliyetleri ve hem kurum içerisinde hem de müşterilerine çevresel konuların yönetimi konusunda sunmuş olduğu teşvikleri Entegre Faaliyet Raporu "Sürdürülebilirlik" Bölümü ve [2020 CDP İklim Değişikliği Raporu](#)'nun 60-69. sayfalarında yer almaktadır.

Garanti BBVA, iklim değişikliği ve çevresel diğer sorunlar ile mücadele başta olmak üzere, sürdürülebilirlik ve sürdürülebilir finans konusundaki gelişmeleri iç ve dış paydaşlarıyla düzenli olarak paylaşır, onların fikirlerine ve geri dönüşlerine önem gösterir. Değer yaratma unsurları; yakınlık, bağımlılık, etki, temsil, sorumluluk ve politika ve stratejik hedef etrafında şekillenir.



Paydaş grubu ve değer yaratmak için neler yapıldığıyla ilgili detaylar, Entegre Faaliyet Raporu Paydaşlarımızın Katılımı ve Değer Yaratımımız Bölümlerinde sunulmaktadır.

Garanti BBVA, Sürdürülebilir Kalkınma Amaçları (SKA), 2030 yılı hedeflerine ulaşılmasında iş birliğinin ve ülke hükümetlerinden bireylere kadar tüm paydaşlar arasında empatinin önemine vurgu yapmakta. Bu kapsamda, ulusal ve uluslararası birçok inisiyatifte aktif katkı sağlıyor, bu inisiyatiflerin yönetim kurulunda yer alıyor veya başkanlık ediyor.



Banka'nın desteklediği ve imzacısı olduğu inisiyatifler web sitesinde paylaşılmaktadır.

Garanti BBVA, iklim kriziyle mücadele etmek adına, doğrudan sebep olduğu sera gazı emisyonlarını azaltmak amacıyla, ulusal ve uluslararası inisiyatiflerle iş birliği içerisinde hareket eder ve somut adımlar atmaya önem gösterir. Bu doğrultuda, Bilime Dayalı Hedeflere uygun taahhütler verilmesi, altyapısı uygun

şube ve binalarda, %100 yenilenebilir enerji kaynaklarından elektrik üretilmesi gibi aksiyonlar almaktadır. Banka, Paris Anlaşmasıyla öngörülen en fazla 1,5°C'lik sıcaklık artışı hedefiyle uyumlu Bilime Dayalı Hedefler (Science Based Target) çerçevesinde, karbon emisyonlarını 2025'e kadar %29, 2035'e kadar da %71 azaltma hedefi koymuş ve Türkiye'de böyle bir hedef açıklayan ilk şirket olmuştur.

Garanti BBVA, düşük karbonlu ekonomiye geçişin finansmanını destekler. Bu kapsamda, 2014 yılından bu yana proje finansmanında yeni enerji yatırımı projelerinin tamamı %100 yenilenebilir enerji projelerinden oluşmaktadır. Türkiye'nin faaliyetteki kurulu rüzgar gücündeki payını, yenilenebilir enerji projelerine sağladığı kümülatif finansman tutarını ve yenilenebilir enerji projeleri portföyü sayesinde engellenen sera gazı emisyonlarını (milyon ton CO₂e) her yıl Entegre Faaliyet Raporu'nda açıklamaktadır.



Raporun Sürdürülebilirlik Bölümü'nde bu bilgiler detaylarıyla yer almaktadır.

Raporlama döneminde Banka, başlatılan veya satın alınan proje bazı karbon kredilerinin ayrıntılarını raporlama sistemine dahil eder. Ek olarak, karbon için belirlenen dahili fiyatın ne şekilde kullanıldığı da detaylı bir şekilde açıklamaktadır. Bu kapsamdaki uygulamalarını [Garanti BBVA 2020 CDP İklim Değişikliği Raporu](#) 30, 66, 122 ve 125. sayfalarında ve beyanını web sitesinde yer alan [İklim Değişikliği Eylem Planı](#)'nda sunmaktadır.

Banka, iklim değişikliği ile mücadele ve düşük karbonlu ekonomiye geçiş sürecinde benimsediği bütüncül politika ve etkin faaliyetleri ile 2020 yılında bir kez daha CDP İklim Değişikliği Küresel A Listesi'ne Türkiye'den girmeye hak kazanan tek banka oldu.



Banka'nın üyesi olduğu ve desteklediği ulusal ve uluslararası platformlara Sürdürülebilirlik web sitesinde "Desteklenen İnisiyatifler" alt başlığından ve ÇSY konularındaki raporlarına "Kütüphane-Kaynak" alt başlığından ulaşılabilir.

ULUSLARARASI STANDARTLAR VE İNİSİYATİFLER

Garanti BBVA, Sürdürülebilir Kalkınma Amaçları'na (SKA), 2030 yılı hedeflerine ulaşılmasında iş birliğinin ve ülke hükümetlerinden bireylere kadar tüm paydaşlar arasında empati ve iş birliğinin önemine vurgu yapar. Bu kapsamda Banka, 27 farklı inisiyatife aktif katkı sağlıyor, yönetim kurulunda yer alıyor veya başkanlık ediyor. Garanti BBVA'nın desteklediği ve imzacısı olduğu inisiyatifler [web sitesinde](#) açıklanmaktadır.

2020 yılında Garanti BBVA, kamu programları, politika belirleyiciler, özel sektör, akademi ve STK'lar gibi çeşitli paydaş gruplarının sürdürülebilir kalkınma konusundaki farkındalıklarını artırmak ve bilgi aktarımı gerçekleştirmek amacıyla toplam 1,5 milyon TL katkı sağlamıştır. Bu tutarın %78,65'i iklim değişikliği ile mücadele için lobi faaliyetlerine, %15,04'ü sürdürülebilir finansman için lobi faaliyetlerine, %6,31'i ise diğer lobi faaliyetlerine harcanmıştır.

Garanti BBVA, finansal olmayan konulardaki performans göstergelerini, hedeflerini ve hizmetlerini finansal konularla beraber entegre bir biçimde her yıl Entegre Faaliyet Raporu'nda sunmaktadır. Banka aynı zamanda, TCFD (Finansal İstikrar Kurulu'nun İklimle Bağlantılı Finansal Beyan Görev Gücü) Tavsiyelerinin ilk destekçileri arasında ve Birleşmiş Milletler Çevre Programı Finans Girişimi (UNEP FI) çatısı altında hazırlanan UNEP FI Sorumlu Bankacılık Prensipleri'nin oluşturulmasında görev alan çalışma grubunda yer aldı ve bu Prensiplerin kurucu imzacılarından biri oldu. Banka Entegre Faaliyet Raporu Eklerinde destekçisi ve imzacısı olduğu BM Küresel İlkeler Sözleşmesi, WEPs gibi bazı inisiyatiflerin de ilkeleri kapsamında ilerleme durumunu sunmaktadır.

Banka, aynı zamanda önceki bölümlerde bahsedildiği gibi, 2010 yılından beri CDP İklim Değişikliği ve 2015 yılından beri CDP Su Programları çerçevesinde her yıl raporlama yaparak, bu raporlarını da web sitesinde paylaşmaktadır.



Banka'nın bu kapsamdaki tüm raporlarına linkten ulaşabilirsiniz.

Garanti BBVA'nın ekonomi, toplum ve tüm paydaşları için değer üretmek adına attığı adımlar ulusal ve uluslararası otoriteler tarafından kabul görüyor. BİST Sürdürülebilirlik ve BİST Kurumsal Yönetim Endekslerine girmeye 2014 yılında hak kazanan Garanti BBVA, bu endekslerdeki yerini takip eden yıllarda da korudu. Garanti BBVA, 2015 yılında dahil olmaya hak kazandığı Dow Jones Sürdürülebilirlik Endeksi'nin Gelişmekte Olan Piyasalar kategorisinde listelenen (DJSI) Türkiye'den tek banka olmaya bu yıl da devam etti.



Banka yer aldığı endeksleri web sitesinde paylaşmaktadır.

Garanti BBVA sürdürülebilirlik konusunu, faaliyetlerinin çevresel etkilerini ve bu konudaki ilkeleri kurumsal yönetim stratejisini belirlerken göz önünde bulundurur. Garanti BBVA'nın stratejik öncelikleri arasında Sürdürülebilirlik konusu da yer alıyor.



Bu konu ile ilgili detaylara Entegre Faaliyet Raporu'nun Stratejik Önceliklerimiz Bölümü'nden ulaşılabilir.

III. SOSYAL İLKELER

İNSAN HAKLARI BEYANI

Garanti BBVA, sorumlu ve sürdürülebilir bankacılık anlayışı çerçevesinde, çağdaş ve insan haklarına tam saygılı bir iş ortamı yaratmayı ve bu anlayışını tüm paydaşlarına yaygınlaştırmayı hedefler.

Banka, ülkemizde çalışma hayatını düzenleyen yasal mevzuatın yanı sıra

- Birleşmiş Milletler İnsan Hakları Evrensel Beyannamesi ile;
- İnsan haklarının, sosyal adaletin ve çalışma haklarının iyileştirilmesi için çalışan bir Birleşmiş Milletler ihtisas kuruluşu olan Uluslararası Çalışma Örgütü'nün temel ilkeleri başta olmak üzere ülkemizin bu konuda taraf olduğu uluslararası sözleşmelerin gereklerini yerine getirmeye ve uyum sağlamaya odaklanır.

Garanti BBVA; insan hakları dahil olmak üzere sürdürülebilirliğin tüm boyutlarını ele alan 10 ilkeyi iş döngülerinde ve stratejilerinde içselleştirmeyi taahhüt eden şirketlerin iştirak ettiği uluslararası bir inisiyatif olan Birleşmiş Milletler Küresel İlkeler Sözleşmesi'ni 2012 yılında gönüllü olarak imzalamış ve bu ilkelere uyacağına dair taahhüt vermiştir. Ayrıca Birleşmiş Milletler Çevre Programı Finans İnisiyatifi'nin Sürdürülebilir Kalkınma konusunda Finans Kurumları'nın Taahhüdü'nü imzalayarak, mevcut yasal düzenlemelere uyumun ötesinde, tüm iş süreçlerine çevresel ve sosyal faktörleri entegre edeceğini taahhüt etmiştir.

Garanti BBVA Etik İlkeleri uyarınca, her kademedeki çalışanlar birbiriyle ilişkisini, işyerinde veya işyeri dışında taciz, ayrımcılık veya kötü muamele olarak algılanmayacak ve çalışma iklimini bozmayacak şekilde sürdürmekle yükümlüdür.

Garanti BBVA Yöneticileri iş yerlerinde her türlü kötü muamele, ayrımcılık veya taciz eylemlerine engel olabilmek amacıyla gereken tedbirleri almak, şüphelenilen durumlarda İnsan Kaynakları Müdürlüğü'ne bildirimde bulunmakla yükümlüdür. Çalışanların da bu konudaki şikayetlerini yöneticilerine veya doğrudan İnsan Kaynakları Müdürlüğü'ne bildirmeleri istenir.

Bu tür şikayetlerde bulunmak, şikayette bulunan kişi aleyhine kullanılmaz, ciddiyetle ele alınır ve sonuçlandırılır. Her türlü kötü muamele, ayrımcılık veya taciz ile bu tür davranışların gizlenmesi yönündeki eylemler için, Bankamız'da sorumlular hakkında gerekli idari yaptırımlar uygulanır. Garanti BBVA, fırsat eşitliği ilkesine bağlı olarak çalışanları arasında ayırım yapmaz. Bir kişiyi iş için seçmenin veya yükseltmenin ya da görevini değiştirmenin temel kriteri o kişinin o iş için uygun kişi olmasıdır. Garanti BBVA, gönüllü bir inisiyatif olan "Fırsat Eşitliği Modeli" (FEM) sertifikasına sahiptir.

Garanti BBVA, anayasal bir hak olan sendikalaşmaya ve toplu sözleşme hakkına saygı duyar. Tüm çalışanlar, sendikal üyelik konusunda serbesttir ve hür iradeleriyle hareket ederler. Banka, çalışanlarına fiziksel ve ruhsal açıdan sağlıklı bir iş ortamı yaratmak için azami özeni gösterir. İş Sağlığı ve Güvenliği (İSG) konusunda yasal düzenlemeler çerçevesinde gerekli önlemleri alır ve çalışanlarına eğitimler düzenler. Çalışanlara sağlanan özel

eğitimler ve alınan önlemlerin yanında, Garanti BBVA çalışan mutluluğunu artırmak üzere 2012 yılında İyi İş Yaşam İlişkisi (İYİ) programını yürürlüğe koymuştur.

Garanti BBVA'nın Çevresel ve Sosyal Kredi Politikaları uyarınca, ulusal mevzuat ve Türkiye'nin taraf olduğu uluslararası sözleşmelerle yasaklanan ve kısıtlama getirilen faaliyetler ve çocuk işçi çalıştırdığı, insan haklarına aykırı davranışlarda bulunduğu anlaşılan kişi ve kuruluşların faaliyetleri veya projeleri herhangi bir çevresel ve sosyal etki değerlendirmesine tabi tutulmaksızın ya da tutar sınırı gözetmeksizin finanse edilmez. Garanti BBVA, yatırım tutarı 10 milyon ABD Dolarının üzerindeki projeleri Çevresel ve Sosyal Etki Değerlendirme Sistemi'ne tabii tutarak, gerekli gördüğü durumlarda paydaş katılımı toplantılarının etkin biçimde yapılmasını talep eder. Bu sistem çerçevesinde insan hakları dahil olmak üzere herhangi bir sosyal risk tespit ettiği takdirde, müşterisinden gerekli önlemleri almasını isteyerek bu önlemleri kredi süresince izler.

Garanti BBVA'nın üçüncü kişilerle ürün ve hizmet anlaşmaları, yasalar ile Banka politika ve prosedürleri içinde yürütülür. Garanti BBVA, gereken sözleşmelerde başta İş Kanunu olmak üzere Türk mevzuatına uyum şartı arar ve işçilerin korunmasını sağlayan düzenlemelere aykırı bir durumun tespit edilmesi halinde sözleşmeyi fesih hakkını elinde bulundurur.

Garanti BBVA, Etik İlkeleri çerçevesinde, çalışanlarının, iş ilişkilerinde dil, ırk, cinsiyet, siyasal düşünce, felsefi inanç, din, mezhep ve benzeri sebeplere dayalı ayırım yapmayacaklarını temel bir ilke olarak kabul eder ve insan haklarına saygılı olmasını bekler.

Garanti BBVA zorla ve zorunlu tutarak çalıştırmaya karşıdır ve bu yaklaşımı insan hakları konusunda yayınladığı beyan ve çeşitli politikaları çerçevesinde müşterilerinden de bekler. Banka, insan hakları prensiplerini içeren Etik İlkeleri, Çevresel ve Sosyal Kredi Politikaları ve benzeri politika ve prosedürleri konusunda çalışanlarına uzaktan eğitimler düzenler. Bu politikaların uygulanması konusundaki sorumluluk tüm çalışanlara ait olup politikaların uygulanmasının etkin kontrol ve denetimi Banka içerisinde ilgili birimlerce yürütülür. Garanti BBVA, bu ilkelerin

ÇALIŞANLARIMIZ

Konular

Önlemler

- Çocuk işçi
- İnsan hakları ihlali
- Etik ilkeler ihlali
- İş sağlığı ve güvenliği
- Sağlık riskleri
- Kamulaştırma sebebiyle doğabilecek ekonomik ve sosyal kayıplar

- Sert Kontroller:
Bireysel, KOBİ, Ticari ve Kurumsal Müşteriler
(1) Bankacılık Hizmet Sözleşmelerine ek maddeler

- Yumuşak Kontroller:
(5) Çevresel ve sosyal etki değerlendirme eğitimleri

- Kurumsal ve Ticari Müşteriler için Risk Bazlı Değerlendirme:
(2) yatırım tutarı en az 10 milyon ABD Dolar olan krediler için Çevresel ve Sosyal Etki Değerlendirme Modeli
(3) Aksiyon Planları
(4) İzleme Planları

İNSAN HAKLARI

Konular

Önlemler

- Çeşitlilik
- Ayrımcılık
- Etik ilkeler ihlali
- İş sağlığı ve güvenliği

- Sert Kontroller:
(6) Garanti BBVA Etik ve Doğruluk İlkeleri
(7) Etik Bildirim Hattı
(8) İK İç Kontrol Mekanizması
(9) Etik ve Doğruluk Komitesi
(10) Denetim Komitesi

- Yumuşak Kontroller:
(11) Cinsiyet Eşitliği Çalışma Grubu
(12) Cinsiyet eşitliği eğitimleri
(13) İletişim stratejisi
(14) Çalışan Destek Hattı

TEDARİK ZİNCİRİ

Konular

Önlemler

- Çocuk işçi
- Etik ilkeler ihlali
- İş sağlığı ve güvenliği

- Sert Kontroller:
(15) Garanti BBVA Tedarikçi Davranış İlkeleri
(16) Garanti BBVA Etik ve Doğruluk İlkeleri
(17) Garanti BBVA Destek Hizmetleri Risk Değerlendirme Programı
(18) Denetim Komitesi
(19) Hizmet Sözleşmelerine ek maddeler

- Yumuşak Kontroller:
(20) Etik ve Doğruluk İlkeleri'nin iletişimi

(1) ve (2) numaralı önlemler insan hakları konularının yanı sıra Garanti BBVA Ç&S Kredi Politikaları'nda belirtilen bütün kriterleri kapsamaktadır. Belirtilen bu önlemler bütün ticari kredilere uygulanmaktadır.

(3), (4), (5) ve (6) numaralı önlemler Ç&S Etki Değerlendirme Modelimizin de gerektirdiği üzere, ilgili bütün Ç&S kriterlerini kapsamaktadır.



Garanti BBVA İnsan Hakları Beyanına Yatırımcı İlişkileri web sitemizde, Çevre, Sosyal ve Kurumsal Yönetişim başlığı altındaki Politikalar bölümünden ulaşabilirsiniz.

yaygınlaştırılması için üyesi olduğu ulusal ve uluslararası sürdürülebilirlik inisiyatiflerinin faaliyetlerini destekler.

Bu beyanın onaylanması, değiştirilmesi, geliştirilmesi ve yürürlüğe konmasından Sorumlu Bankacılık Komitesi sorumludur. Banka tüm değer zincirinde insan hakları risklerine yönelik çok yönlü ve detaylı bir değerlendirme çalışması yapmaktadır. İnsan Hakları Risk Değerlendirmesi yapımıza aşağıdan ulaşabilirsiniz.

İNSAN HAKLARI RİSK DEĞERLENDİRMESİ

İNSAN KAYNAKLARI POLİTİKASI

Garanti BBVA'nın insan kaynağı politikasının temelinde insana yatırım ilkesi yer alır. Tüm ilerlemelerin arkasında çalışanlarının var olduğu bilinciyle, çalışanlara yeteneklerini gösterebilecekleri ortamlar sağlamak, fırsatlar sunmak, başarılarını görmek ve ödüllendirmek tüm sistemin temel yapıtaşlarını oluşturur. İnsan hakları beyanı, fırsat eşitliği ve personel alımı ölçütlerini içeren İnsan Kaynakları Politikası Yatırımcı İlişkileri web sitesinde Çevresel, Sosyal ve Yönetişim segmentinde, Politikalar başlığı altında yayımlanmıştır.

Garanti BBVA'da gelişim en önemli araçlardan birisi olup, çalışanların mesleki ve kişisel gelişimlerine katkı sağlayacak kariyer, eğitim ve performans çalışmaları çalışanların ihtiyaçlarını karşılayacak donanımda, açık iletişim ile desteklenen, adil ve şeffaf uluslararası standartlarda uygulamalardan oluşur.

İnsan Kaynakları Müdürlüğü'nün misyonu, örgütün iş hedeflerine ulaşma sürecinde etkin insan kaynakları politikaları uygulayarak stratejik bir rol üstlenmek olarak tanımlanır. İnsan Kaynakları Müdürlüğü bu amaçla Garanti BBVA'nın etik değerleri içinde, "eşitlik ilkesi" kapsamında (Banka ve çalışanlarımız, iş ilişkilerinde dil, ırk, cinsiyet, siyasi ideoloji, felsefi inanış, din, mezhep ve benzeri, cinsel yönelim, ailevi sorumluluklar, engellilik, yaş, sağlık durumu, sendika üyeliği ve benzeri ayrımlar yapmaksızın adil davranış gözetirler. Bankamız ve çalışanlarımız insan haklarına saygılıdır.)

Taciz ve ayrımcılığın önlenmesi Garanti BBVA insan kaynakları politikasının önemli bir parçası olup, bu konulara ilişkin tüm önlemler Taciz ve Ayrımcılığı Önleme Rehberi aracılığıyla

tüm çalışanların erişebileceği ortak alanda yer almaktadır. Bu rehber Kadınlara Yönelik Şiddet ve Ev İçi Şiddetin Önlenmesi ve Bunlarla Mücadeleye Dair Avrupa Konseyi Sözleşmesi, Birleşmiş Milletler Kadınlara Karşı Her Türlü Ayrımcılığın Ortadan Kaldırılması Sözleşmesi (CEDAW) ve Birleşmiş Milletler Küresel İlkeler Sözleşmesi olmak üzere, Türkiye Cumhuriyeti Anayasası, Türk Ceza Kanunu, İş Kanunu, İş Sağlığı ve Güvenliği Kanunu, Türk Borçlar Kanunu ve Garanti BBVA Etik ve Doğruluk İlkeleri esas alınarak hazırlanmıştır.

Garanti BBVA'nın ücret sistemi, göreve göre ücretlendirme temeline dayanır. Benzer işi yapan kişiler benzer ücret alır. Görevler, o görevin gerektirdiği yetkinlikler, taşıdığı risk, yönetilen kişi sayısı gibi objektif kriterlerle değerlendirilir. Bu çerçevede belirlenen Banka'nın ücretlendirme politikası, Yönetim Kurulu'nca onaylanmış olup Sermaye Piyasası Kurulu'nun 2013 yılında yürürlükte bulunan Seri: IV, No. 56 sayılı Kurumsal Yönetim İlkeleri'nin Belirlenmesine ve Uygulanmasına İlişkin Tebliğ doğrultusunda, 2013 yılında yapılan olağan genel kurul toplantısında ortakların bilgisine sunulmuştur.

Şirket fırsat eşitliği sağlayan bir istihdam politikası ve tüm kilit yönetici pozisyonları için bir halefiyet planı benimsemiştir. Kilit yönetici pozisyonları için halefiyet planı İcra Yönetim Kurulu Üyesi Genel Müdür tarafından her yıl düzenli olarak takip edilmektedir.

Özellikli çalışanlar kapsamında pay edindirme planı bulunmakta olup Ücretlendirme Politikası içinde açıklanmıştır. 2020 yıl sonu itibarıyla Banka'da görev yapan özellikli çalışan sayısı 27'dir. Özellikli çalışanların değişken ücretlendirmelerinde "Bankalarda İyi Ücretlendirme Uygulamalarına İlişkin Rehber"deki ilkeler doğrultusunda hem nakit hem de nakit dışı (hisse senedine bağlı) araçlara dayalı ödeme yapılmaktadır. Özellikli çalışanların 2020 yılına ilişkin değişken ücretlendirmeleri kapsamında nakit dışı araçlara dayalı ödeme uygulamalarında Banco Bilbao Vizcaya Argentaria S.A. hisse senedi esas alınacaktır. Ücretlendirme Politikası, Yatırımcı İlişkileri web sitesinde Çevresel, Sosyal ve Yönetişim segmentinde, Politikalar başlığı altında yayımlanmıştır.

Garanti BBVA'nın performans sistemi ise hedeflere ve bunların gerçekleştirilmesine bağlı olarak çalışanların performansını ölçmektedir. Sistemik prim ve performans modelleri, çalışanlar arasında adaleti sağlarken, aynı zamanda gider yönetimi ve verimlilikte de önemli ve etkin yönetim araçları olmaktadır. Bu kapsamda Banka'nın rakamsal hedeflerinin yanında, müşteri memnuniyeti, hizmet kalitesi, insan kaynağının etkin yönetimi gibi kriterler de performansa dayalı ödemeleri etkileyen temel faktörler arasında yer almaktadır. Yapılan sektör ücret araştırmalarıyla da, ücret seviyelerinin rekabetçiliği takip edilmektedir. Banka'daki tüm görevlerin görev tanımları, performans kriterleri ve prim sistemi kriterleri şeffaf bir şekilde tüm çalışanlara, intranet ortamında duyurulmaktadır.

Çalışan görüşlerini, intranet, çalışan bağlılığı araştırması ve çalışanın sesi platformu GONG gibi farklı kanalları sistemik olarak kullanarak çalışan memnuniyetini ve çalışan bağlılığını artırmayı hedefliyor.

Garanti BBVA, çalışanlarının iş-özel yaşam dengesi, performans yönetimi, ücret, eğitim ve gelişim olanaklarına ilişkin görüşlerini almak amacıyla her yıl Çalışan Bağlılığı Anketi yapıyor. 2020 yılında Çalışan Bağlılığı skoru %71 olarak gerçekleşti.

360 Derece Değerlendirme ve Geri Bildirim süreci ile, çalışanların hem kendileri hem çalışma arkadaşları hem yöneticileri hem de birlikte çalıştıkları ekip üyeleri ile ilgili görüşlerini alarak, geri bildirim alma ve verme kültürünün yaygınlaştırılması amaçlanıyor.

Çalışanların bilgilendirilmesi amacıyla oluşturulmuş olan kurum içi portalda, ilgili tüm prosedürler, bildiri ve duyurular yer almakta; bu bilgilere farklı noktalardan anında ve en etkin biçimde ulaşılması sağlanıyor. Ayrıca, çalışan deneyimini zenginleştirmek için üst düzey yöneticiler düzenledikleri canlı yayınlarla çalışanlara seslenir, şeffaf iletişim kurular.

Banka'nın sürdürülebilirlik çalışmaları kapsamında, en başarılı elçilerin çalışanlar olduğu vizyonundan hareketle, çalışanlara yönelik düzenli bilgilendirmeler, alışkanlık değişikliği sağlayacak

uygulamalar hayata geçirilir. Bu kapsamda, çalışanların başarılı örnekleri toplum nezdinde de değerli görülerek, Garanti BBVA'nın dış iletişim kanallarında da paylaşılmıştır. Yanı sıra sürdürülebilirlik çalışmalarını detaylarıyla açıklayan eğitim programları hazırlanmıştır ve uygulamaya alınmıştır.

Banka kurum içinde cinsiyet eşitliğinin ve eşit temsilin sağlanması için farklı uygulamalar ve politikalara sahiptir. Farklı seviyelerdeki kadın-erkek oranlarının takibi, iş ilanlarının ayrımcılıktan uzak bir şekilde hazırlanması, eğitim ve farkındalık programları, kadın liderliği eğitimleri ve mentorluk programı gibi uygulamaları hayata geçirmektedir. Banka ayrıca, kadınların üst yönetimde daha yüksek oranda yer bulmaları amacıyla Mart 2017'de hayata geçirilen Yüzde Otuz Kulübü Türkiye'nin kurucu üyelerinden biridir. Garanti BBVA, cinsiyet eşitliği konusunda insan kaynağı, müşteriler ve toplum nezdinde yaptığı çeşitli uygulama ve çalışmalarla, dünya çapında 36 ülke ve bölgede 10 sektörden 230 şirketin bulunduğu Bloomberg Cinsiyet Eşitliği Endeksi'ne dört senedir dahil olan Türkiye'den tek şirket. Yönetim Kurulunda kadın üyelerinin oranını artırmaya yönelik yazılı bir politikası bulunmamaktadır fakat Çeşitlilik ve Kapsayıcılık yaklaşımı kapsamında çalışmaları devam etmektedir.

İş Sağlığı ve Güvenliği (İSG) uygulamalarına 2013 yılında İnsan Kaynakları altında özel bir ekip kurarak bu alandaki çalışmalarına ivme kazandıran Garanti BBVA, 2015 yılında İSG Yöneticiliği olarak konumlandırılan bu organizasyon ile tüm lokasyonların sağlık ve güvenlik gerekliliklerinin koordinasyonunu gerçekleştiriyor. Ulusal mevzuatı asgari seviye olarak kabul eden ve uluslararası standartlar ve iyi uygulama örneklerini referans alan Garanti BBVA ülke çapında görev alan, 44 kişilik İş Güvenliği Uzmanı, İşyeri Hekimi, İşyeri Hemşiresi kadrosuyla faaliyetlerini sürdürüyor.

Garanti BBVA, bu yıl dünyadaki en saygın sağlık ve güvenlik otoritelerinden olan British Safety Council'in Uluslararası İş Güvenliği Ödülü ile taçlandırdığı uygulamalarına, ulusal mevzuatı asgari seviye kabul ettiği, dünyadaki iyi uygulama örneklerine odaklandığı vizyonu ile devam ediyor. 2020 yılında gerek Pandemi gerekse deprem konularında yürüttüğü hassas ve başarılı acil durum yönetimi uygulamaları ile ise çalışan sağlığı ve refahını üst düzeye taşıyor. İş Sağlığı ve Güvenliği (İSG) yönetmeliklerine

uygun olarak, Yetenek ve Kültür bünyesinde konumlandığı İSG ekibi ile ise tüm lokasyonlardaki risk değerlendirmesi, iş sağlığı uygulamaları, eğitim programları, İSG Kurulları, ramak kala olaylar, iş kazaları ve düzeltici ve önleyici faaliyetler gibi süreçleri etkin şekilde koordine etmeye devam edecek.

Benzer büyüklükteki finansal hizmet kurumları arasında yine bir ilki gerçekleştirerek tüm İSG süreçlerini dijitalleştiren Garanti BBVA, tüm lokasyonlarında 2013 yılından bu yana İSG yazılımını kullanıyor. Garanti BBVA, risk değerlendirmesi, iş sağlığı uygulamaları, eğitim programları, İSG Kurulları, ramak kala olaylar, iş kazaları, düzeltici faaliyetler, acil durum planları ve tatbikatlar gibi tüm süreçlerinde bu yazılım üzerinden gerekli koordinasyon ve takibi sağlıyor.

2020 yılında iş kazalarıyla ilgili sorumluluk sebebiyle şirket aleyhine kesinleşen yargı kararı yoktur.



Garanti BBVA'nın insan kaynakları uygulamalarıyla ilgili detaylı bilgiye Entegre Faaliyet Raporu sayfa 182'den ulaşabilirsiniz.

KİŞİSEL VERİLERİN KORUNMASI VE İŞLENMESİ POLİTİKASI

Garanti BBVA müşterilerinin, çalışanlarının, tedarikçilerinin ve diğer ilgili herkesin özel hayatının gizliliğine saygı duymakta ve önemsemekte. Bu kapsamda hazırlanmış olan [Kişisel Verilerin Korunması ve İşlenmesi Politikası](#)'na Garanti BBVA Yatırımcı ilişkileri web sitesinde Çevre, Sosyal ve Kurumsal Yönetişim başlığı altındaki Politikalar bölümünden ulaşılabilir.

ÇALIŞAN TAZMİNAT POLİTİKASI

Garanti BBVA, çalışanlarına yönelik olarak yürürlükte bulunan 4857 sayılı İş Kanunu hükümlerine uygun bir tazminat politikası benimsemiştir. Buna göre,

Çalışanlarına veya vefat etmeleri halinde mirasçılarına 4857 sayılı İş Kanunu'nun Geçici 6.maddesi uyarınca yürürlükten kaldırılan 1475 sayılı İş Kanunu'nun 14'üncü maddesi hükümleri çerçevesinde kıdem tazminatı ödenmektedir.

Yine 4857 sayılı İş Kanunu'nun 17. maddesi çerçevesinde, belirsiz süreli iş sözleşmeleri yasal ihbar sürelerine uyulmaksızın Bankamız tarafından sona erdirilen çalışanlarına ihbar tazminatı ödenmektedir.

ETİK VE SOSYAL SORUMLULUK

Garanti BBVA'nın, kurumsal yönetim ilkeleri ve etik değerlere verdiği önem paralelinde, günümüz çalışma hayatı gereklerini gözeterek hazırlanan "Garanti BBVA Etik ve Doğruluk İlkeleri" Yönetim Kurulu tarafından 2015 yılında onaylanarak yürürlüğe girmiştir. "Garanti BBVA Etik ve Doğruluk İlkeleri", Yatırımcı ilişkileri web sitesinde kamuoyunun da bilgisine sunulmaktadır.

Garanti BBVA Etik ve Doğruluk İlkeleri dokümanında; çalışanların müşterilere, diğer çalışanlara, işe ve topluma karşı sorumlulukları tanımlamakta ve bu kapsamda uygulanması gereken ilkeleri açıklamaktadır. Müşterilere karşı davranışlarda; şeffaflık, finansal hizmetlerde ayrımcılık yapmama ve sorumluluk ilkeleri vurgulanmaktadır. Çalışanların birbirlerine karşı davranışlarında; takım olma, saygılı çalışma ortamı, tarafsızlık ve iş sağlığı hususlarına değinilmektedir. İşe karşı sorumluluklar temel olarak; çıkar çatışmalarının önlenmesi, gizlilik, veri güvenliği, medya ilişkileri, kayıtların saklanması, yatırım işlemleri konularından oluşmaktadır. Topluma karşı sorumluluklar ise suç gelirlerinin aklanması ve yolsuzlukla mücadele, insan haklarına ve çevreye saygı, topluma yatırım, sosyal sorumluluk faaliyetleri kapsamında sponsorluklar ve siyasi tarafsızlık başlıkları altında belirtilmektedir. Söz konusu Etik ve Doğruluk İlkeleri ana başlıklarda yer alan ilke ve esasları düzenlemek ve geliştirmek adına Uyum Müdürlüğü ve Bankamız ilgili birimlerince alt prosedürler hazırlanmış ve tüm çalışanlarımızın erişimine sunulmuştur. Etik ve Doğruluk İlkelerimiz ve uygulama esaslarının tüm çalışanlarımız tarafından benimsenmesi ve farkındalığın Garanti BBVA Grubu genelinde güncel tutulması ve artırılması amacı ile tüm çalışanlarımıza sınıf içi ve e-öğrenme eğitimleri atanmakta ve dikkat edilmesi gereken konular hakkında duyuru ve hatırlatmalar yapılmaktadır. Ayrıca; Garanti BBVA'nın kurumsal etik ve doğruluk bütünlüğünün sağlanmasına katkıda bulunmak amacıyla temel fonksiyonları aşağıda yer alan; Üst Düzey Yönetim, Teftiş Kurulu Başkanı, Uyum Müdürlüğü ve İç Kontrol Merkezi Direktörü'nün yer aldığı bir Etik ve Doğruluk Komitesi oluşturulmuştur:

- Garanti BBVA Grubu içerisinde ortak bir etik ve doğruluk kültürü oluşturulması için yapılacak çalışmaları teşvik ve takip etmek,
- Etik ve Doğruluk İlkeleri'nin Garanti BBVA'da homojen bir şekilde uygulandığından emin olmak; bu kapsamda ihtiyaç halinde açıklayıcı notları geliştirmek ve yaymak,
- Etik ve Doğruluk İlkeleri'nin belirli hükümlerine uyuma yönelik muafiyet kriterlerini uygulamak, disiplin kurallarına aykırılık teşkil ettiği varsayılan konuları Disiplin Komitesi'ne bildirmek ve konuya ilişkin devam eden inceleme prosedürleri ve alınan aksiyonlar hakkında bilgi almak,
- Garanti BBVA için önemli risk oluşturabilecek olay ve durumlar ile ilgili olarak, ivedilikle ilgili mercilere raporlamada bulunmak,
- Etik ve Doğruluk İlkeleri'ne uyuma ve dokümanı uygulamaya ilişkin önerilerin ve etik açıdan soru işareti yaratan davranışların çözümlenmesine yönelik gerekli tedbirlerin alınmasını teşvik etmek ve ilkelere aykırı bir davranış ile karşılaşıldığında bildirimde bulunulması için kurulmuş olan Etik Bildirim Hattı'nın verimli bir şekilde işlemlerini sağlayarak güncelleme gerektiği düşünülen durumlarda gerekli tedbirleri almak.

Etik ve Doğruluk İlkelerimizde yer alan esaslar, prosedür ve standartların etkin bir şekilde uygulanmasını sağlamak için oluşturulan süreçlerden biri olarak, Garanti BBVA'nın uyum sisteminin önemli bir parçası olan Etik Bildirim Hattı (E-Posta: EtikBildirim@Garantibbva.com.tr, Tel: 0216 662 5156) kurulmuş olup, tüm Banka çalışanlarının, müşterilerinin ve tedarikçilerinin erişimine sunulmuştur. Etik Bildirim Hattı, gözlemlenen veya ekip üyeleri, müşteriler, tedarikçiler veya meslektaşlar tarafından bildirilen ihlallerin raporlanması için yardımcı olacak bir kanaldır. Bu hat aracılığıyla yapılacak bildirimler, Kanuna aykırı şüpheli davranışlar veya mesleki etik dışı davranışları içermekle birlikte; Etik ve Doğruluk İlkeleri ile ilişkili Politika ve prosedürlerin uygulanması ile ilgili danışmanlık soruları da değerlendirilmektedir. Etik Bildirim Hattı aracılığıyla iyi niyetli bir şekilde bildirimde bulunan bir kişi, bildirimi sonucunda herhangi bir misillemenin hedefi olmayacak veya olumsuz bir sonuçla karşılaşmayacaktır.

Garanti BBVA Yolsuzlukla Mücadele Politikası, Yolsuzluk riski olan durumlarda Banka genelinde yolsuzluğu önlemek, tespit etmek

ve raporlamayı teşvik etmek için alınması gereken aksiyonları düzenlemektedir. Bu kapsamda; Garanti BBVA ve çalışanları olarak iş faaliyetlerimizde oluşabilecek yolsuzluk risklerinin önlenmesi amacıyla uyulması gereken temel ilke ve esaslar; hediye ya da kişisel fayda verme ve temin etme, tanıtım ve promosyon etkinlikleri düzenlenmesi, tedarikçi ve iş ortaklarıyla ilişkiler, kolaylaştırıcı ödemeler, işe alım, işlem kayıtları ve harcamalar başlıkları altında düzenlenmiştir. Buna ek olarak, Yolsuzluğun önlenmesine yönelik Bankamız ve bağlı iştiraklerinde yürütülen "yolsuzlukla mücadele programı" kapsamında farkındalık faaliyetleri gerçekleştirilmektedir. Bu konuları kapsayan sınıf içi ve e-öğrenme eğitimleri tüm personele atanmaktadır.

Garanti BBVA; toplam kalite anlayışının, ancak doğruluk, dürüstlük ve saygı temeline dayalı insan kaynakları politikasının, çalışma prensiplerinin ve etik ilkelerin ödünsüz uygulanmasıyla gerçekleşeceğine inanır. Garanti BBVA Etik ve Doğruluk İlkeleri dokümanına ek olarak, tüm çalışanlara açık intranet sitesinde Etik Satış İlkelerimiz, Sosyal Medya Politikası, Suiistimal Önleme Politikası, Uyum Politikası dokümanları yer almaktadır.

Suiistimal Önleme Politikası, Banka içinde suiistimal eylemine karşı dürüst ve güvenilir çalışma ortamı şartlarını geliştirmek, olası suiistimal eylemlerine ilişkin farkındalık oluşturmak ve erken tespit edebilmesi adına alınabilecek aksiyonları paylaşmak amacıyla yayımlanmıştır.

Garanti BBVA Etik ve Doğruluk İlkeleri ile Etik Satış İlkelerimiz hakkında yayınlanmış güncel duyurular bulunmaktadır. Etik Satış İlkelerimiz dokümanında Banka'nın en büyük değeri olan "itibar" kavramının önemine vurgu yapılarak bu kapsamda çalışanlardan satış yaparken uymaları beklenen etik kural ve davranışlar detaylı bir şekilde anlatılmaktadır. Sosyal Medya Politikasında Banka ve Grup şirket çalışanlarının sosyal medyada Garanti BBVA'yı temsil kurallarına yer verilmiştir.

Garanti BBVA'nın uyumluluk sisteminin temel bileşenlerine yönelik politikaları, "Uyum Müdürlüğü Yönetmeliği" dokümanında yazılı halde bulunur. Uyum Müdürlüğü Yönetmeliği'nde, uyum riski ve itibar riski kavramlarına vurgu yapılır; çalışanlardan, yasalara, Banka Etik ve Doğruluk İlkeleri'ne

ve kurumsal standartlara uyumlu davranışlarda bulunmalarının beklendiğine yer verilir, doğruluk kavramı tanımlanarak, uyumluluk sistemindeki temel görevler ve sorumluluklar belirtilir.

Bu kapsamda; uyumluluğun sadece üst yöneticilerin veya belli birimlerin değil birey olarak herkesin sorumluluğu olduğu vurgulanmaktadır.

Garanti BBVA; etik ve doğruluk ilkelerine önem vermekte, bu konuda tüm çalışanlarına yönelik eğitimler düzenleyerek bilinç düzeyinin sürekli olarak korunmasını amaçlamaktadır.

Kurumsal sorumluluk bilinci, Garanti BBVA'nın kurum kültürünün önemli bir parçasını oluşturmaktadır. Garanti BBVA, bankacılık faaliyetlerinin yanı sıra toplumsal yatırım çalışmalarını, sürdürülebilirliğin bileşenleri olan sosyal, ekonomik ve çevresel faktörler ekseninde şekillendirmektedir. Farklı alanlardaki birikimini toplumun ve gelecek nesillerin hizmetine sunmanın yanı sıra kurduğu yenilikçi kurumlar ve ülkemizin köklü oluşumlarına verdiği desteklerle, kültürel ve sosyal yaşama değer katmaya devam etmektedir. Topluma kattığı fayda ve etkiyi, bağımsız bir araştırma kurumunun yapacağı sosyal etki analizi ile düzenli olarak ölçümlemeyi ve bu ölçümleme çerçevesinde iyileştirmeler yapmayı hedefler. Garanti BBVA'nın odağında, toplumun kültürel ve eğitsel birikimine katkıda bulunmak vardır. Gelecek stratejisini belirlerken, ülkenin ve toplumun ihtiyaç alanlarını sürekli izleyen Garanti BBVA, gerçek anlamda değer katan ve sürdürülebilir çalışmaları hayata geçirmeyi ya da desteklemeyi hedefler. Gelecek stratejilerini belirlerken bağımsız bir araştırma kurumu tarafından yürütülen Önceliklendirme Analizi ile toplumun ve paydaşların ihtiyaçlarını belirleyerek, bu çerçevede ilerlemeyi hedefler.



Toplumsal Yatırım Programları ile ilgili detaylı bilgiye Entegre Faaliyet Raporu Sürdürülebilirlik Bölümü'nden ulaşılabilir.



Finansal Sağlık ve Kapsayıcılık ile ilgili detaylı bilgiye Entegre Faaliyet Raporu Sürdürülebilirlik Bölümü'nden ulaşılabilir.



Finansal Kurumlarla Ortaklık Yapılması ile ilgili detaylı bilgiye Entegre Faaliyet Raporu Paydaşlarımızın Katılımı ve Sürdürülebilirlik Bölümlerinden ulaşılabilir.

PAYDAŞLAR, ULUSLARARASI STANDARDLAR VE İNİSİYATİFLER PAYDAŞ İLETİŞİMİ

Garanti BBVA'nın tüm iç ve dış kilit paydaşlarına verdiği büyük önem dolayısıyla, paydaşları ile düzenli iletişim içinde olmak ve onların fikirlerini dinlemek, Banka'ya her alanda daha kapsayıcı bir kurum olma fırsatını sunmakta. Sürekli olarak paydaşlarından alınan geri bildirimler sayesinde, Garanti BBVA onların beklentilerini anlamak ve ihtiyaçlarını daha büyük bir hassasiyetle karşılamakla kalmıyor, Banka'nın risklerini ve fırsatlarını tespit edebilmek, önceliklerini ve stratejisini daha kapsamlı bir şekilde belirleyebilmek imkanına sahip oluyor Garanti BBVA her yıl çeşitli kanallar üzerinden iç ve dış tüm kilit paydaşları ile diyalogunu sürdürüyor.

Garanti BBVA 2019 yılında çağın olanaklarını herkese sunmak amacıyla; BBVA Grubu'na paralel olarak dünyada ve finans sektöründe etkisini hissettiren ana trendler ışığında stratejik önceliklerini gözden geçirdi ve yeniden belirledi. Bu doğrultuda da iç ve dış tüm kilit paydaşlarının görüşleriyle şekillenen Önceliklendirme Analizini 2020 yılında yeniledi. Bu kapsamdaki detaylı bilgi Raporun Öncelikli Konularımız ve Paydaşlarımızın Katılımı bölümlerinde sunulmaktadır.

GENEL KURUL TOPLANTILARI

Genel Kurul Toplantısı, Yönetim Kurulu tarafından alınan karar doğrultusunda yapılmaktadır. Toplantı tarihi, yeri, gündem maddeleri ve benzeri bilgileri içeren Genel Kurul toplantı ilanı, Tebliğde belirtilen hükümler çerçevesinde usulüne uygun olarak mümkün olan en fazla sayıda pay sahibine ulaşılabilir amacıyla Ticaret Sicili Gazetesi, Kamuyu Aydınlatma Platformu (www.kap.gov.tr), e-YÖNET Kurumsal Yönetim ve Yatırımcı İlişkileri (www.mkk.com.tr), e-ŞİRKET Şirketler Bigi Portalı (www.mkk.com.tr), e-GENEL KURUL Elektronik Genel Kurul Sistemi (www.mkk.com.tr), Banka web siteleri ve iki ulusal gazetede toplantı tarihinden asgari üç hafta önce yayımlanır.

Banka, Genel Kurul toplantılarına söz hakkı olmaksızın tüm menfaat sahiplerini davet eder. Toplantı öncesinde Bilanço, Kâr-Zarar tabloları ve faaliyet raporu ilgili mevzuatta belirtilen süreler içinde Garanti BBVA Yatırımcı İlişkileri web sitesinde, Genel Müdürlük'te ve tüm şubelerde pay sahiplerinin incelemesine sunulmaktadır. Genel Kurul Toplantısı'nda gündem maddeleri görüşülür ve hissedarların onayına sunulur. Pay sahipleri gündem maddeleriyle ilgili soru veya görüşlerini sunup, önerilerde bulunabilirler. Yöneltilen sorular, Sermaye Piyasası Kurulu düzenlemeleri ile Türk Ticaret Kanunu'nda belirlenmiş usul ve ilkeler çerçevesinde değerlendirilir ve yanıtlanır. Öneriler ise Genel Kurul'un onayına sunulur; yeterli nisapla onaylanması durumunda karar haline gelir. Genel Kurul toplantı tutanağı ve hazır bulunanlar listesi toplantı günü Kamuyu Aydınlatma Platformu (KAP), e-Şirket Bilgi Portalı, e-Genel Kurul Elektronik Genel Kurul Sistemi, Garanti BBVA Yatırımcı İlişkileri internet sitesi ve tescil sonrası Ticaret Sicil Gazetesi'nde yayımlanmaktadır.

Genel Kurul toplantılarında alınan kararlar süresi içerisinde yasal prosedüre uygun olarak yerine getirilmektedir. Anonim Şirketlerde Elektronik Ortamda Yapılacak Genel Kurullara İlişkin Yönetmelik ile Anonim Şirketlerin Genel Kurullarında Uygulanacak Elektronik Genel Kurul Sistemi Hakkında Tebliğ hükümleri uyarınca, toplantıya elektronik Genel Kurul Sistemi üzerinden de katılarak oy kullanılabilir. Buna ek olarak, depo sertifika sahipleri de Genel Kurul'da oy kullanma hakkına sahiptir ve oy kullanabilmektedir. Genel Kurul toplantı tutanakları ve hazır bulunanlar listesi Garanti BBVA Yatırımcı İlişkileri web sitelerinde pay sahiplerinin incelemesine sunulur. Bu belgeler istenirse Hissedarlar ve İştirakler Bölümü'nden de temin edilebilir.

Garanti BBVA 01.01.2019-31.12.2019 dönemi Olağan Genel Kurul Toplantısı 17 Temmuz 2020 tarihinde yapılmış olup, toplantı nisabı %74,76 olarak gerçekleşmiştir. Genel Kurul toplantısına medya katılımı olmamıştır. Toplantıda bir hissedarımız gündem maddelerine muhalefet şerhi vererek taleplerini sunmuş olup, kendisine Sermaye Piyasası Kurulu düzenlemeleri ile Türk Ticaret Kanunu'nda belirlenmiş usul ve ilkeler çerçevesinde gerekli bilgilendirme yapılmıştır.

Dönem içerisinde bağımsız yönetim kurulu üyelerinin olumsuz oy vermeleri sebebiyle kararın genel kurula bırakıldığı bir işlem bulunmamaktadır.

2020 YILI İÇİNDE YAPILAN BAĞIŞ VE YARDIMLAR HAKKINDA BİLGİ

Banka tarafından yıl içerisinde yapılan yardım ve bağışların toplam tutarı 64.289.408 TL'dir. Banka, ülkemizi de etkisi altına alan küresel Kovid salgını sebebiyle Sağlık Bakanlığı'na, topluma değer katma anlayışı ile ağırlıklı olarak, eğitim, kültür, sanat, çevre ve spor alanlarında faaliyet gösteren kişilere, sivil toplum kuruluşlarına, dernek veya vakıflara, kamu kurum ve kuruluşlarına bağış ve yardım yapmaktadır. Banka'nın kurumsal kimliğinin tanıtımı ve bankacılık faaliyetlerinin yaygınlaştırılması amacıyla da bağış yapılabilmektedir.

Banka tarafından, dönem içerisinde yapılan bağış ve yardımların tutarı ve yararlanıcıları hakkında genel kurul toplantısında da ayrı bir gündem maddesi ile ortaklara bilgi verilmektedir.

2020 yılı bağışlarının tutarları ve yararlanıcıları aşağıdaki gibidir:

Yararlanıcılar	Tutar
SAĞLIK BAKANLIĞI	29.708.391
ÖĞRETMEN AKADEMİSİ VAKFI	9.596.320
MUHTELİF VAKIF, DERNEK, KİŞİ VE KURULUŞLAR	7.489.703
ÜNİVERSİTELER VE EĞİTİM KURUMLARI	6.484.995
MİLLİ EĞİTİM BAKANLIĞI	3.610.000
CERRAHPAŞA TIP FAKÜLTESİ VAKFI	2.500.000
İSTANBUL TIP FAKÜLTESİ VAKFI	2.500.000
İSTANBUL KÜLTÜR VE SANAT VAKFI	2.400.000
TOPLAM	64.289.408

OY HAKLARI

Pay sahiplerinin oy hakları ve bu hakların kullanımına ilişkin hükümler, Garanti BBVA Esas Sözleşmesi'nin 38'inci maddesinde yer almaktadır. Garanti BBVA'nın Genel Kurul Toplantılarında oy

hakkında imtiyaz bulunmamaktadır. Banka'nın karşılıklı iştirak içerisinde olduğu şirket bulunmamakta olup, son Genel Kurul'da bu nedenle kullanılan oy yoktur.

KÂR PAYI HAKKI

Garanti BBVA'nın Kâr Dağıtım Politikası aşağıdaki gibidir:

"Garanti BBVA'nın kâr dağıtımına ilişkin hususlar, Esas Sözleşme'nin 45, 46 ve 47'nci maddelerinde detaylı olarak belirtilmiştir. Bu çerçevede, Banka'nın sektör içindeki hedeflerine yönelik büyümesi ve finansman ihtiyaçları da göz önünde bulundurularak dağıtılacak temettünün nakit olarak ödenmesi ya da sermayeye eklenmesi ve bu suretle ihraç edilecek payların bedelsiz olarak ortaklara dağıtılması ya da her iki yöntemin belirli oranlarda birlikte kullanılması şeklinde gerçekleştirilmesi ve dağıtım işlemlerinin mevzuatta öngörülen yasal sürelerde tamamlanması konularında karar vermeye Genel Kurul yetkilidir. Banka'nın kâr dağıtım politikası, ulusal ve/ veya global ekonomik şartlarda herhangi bir olumsuzluk bulunmaması ve 5411 sayılı Bankacılık Kanunu'nda yer alan Koruyucu Hükümler ve ilgili alt düzenlemeler ile belirlenmiş standart oranların hedeflenen seviyede olması koşuluyla, Bankacılık Düzenleme ve Denetleme Kurulu'nun uygunluğunu müteakip dağıtılabilir kârın %30'una kadar olan kısmının, nakit ya da hisse senedi olarak ortaklara dağıtılması yönündedir. Kanuni yedek akçeler ve Banka tarafından tasarrufu zorunlu fonlar ayrıldıktan sonra kalan dönem kazancından ortaklara dağıtımı yapılmayan tutarlar Olağanüstü Yedek Akçe hesabına aktarılır.

Kâr payı dağıtım işlemlerine en geç dağıtım kararı verilen genel kurul toplantısının yapıldığı hesap dönemi sonu itibarıyla başlanması şartıyla, karar tarihinden en geç 3 ay içinde yapılır.

Banka'da kâr payı avansı dağıtım uygulaması bulunmamaktadır. Ortaklara yapılacak kâr payı dağıtımına ilişkin teklif, Banka'nın operasyonel performansı, finansman ihtiyacı, büyüme hedefleri ile Banka'nın tabi olduğu yasal düzenlemeler gözetilmek suretiyle Esas Sözleşme'nin 46'ncı maddesi uyarınca Yönetim Kurulu kararıyla Genel Kurul'un onayına sunulur.

Dağıtım kararı, Genel Kurul Toplantısı'nda onaylanması halinde yürürlüğe girer ve alınan kararlar aynı gün Kamuyu Aydınlatma Platformu aracılığıyla kamuya bildirilir."

Öte yandan, 17 Temmuz 2020 tarihli Genel Kurul Toplantısı'nda, Bankacılık Kanunu, Sermaye Piyasası Kanunu ve ilgili düzenlemeler ile Banka Esas Sözleşmesi'nin 45. maddesi ve Kâr Dağıtım Politikası çerçevesinde, Banka'nın büyüme hedefleri, uzun vadeli stratejisi, ulusal ve uluslararası ekonomik gelişmeler gözetilerek, Bankamız'ın 2019 yılında vergi sonrası oluşan dağıtılabilir net dönem kârının ilgili karşılıklar ayrıldıktan sonra kalan kısmının dağıtılmayarak Olağanüstü Yedek Akçeler Hesabına aktarılmasına karar verilmiştir.

IV.YÖNETİM KURULU

YÖNETİM KURULUNUN YAPISI VE OLUŞUMU

Yönetim Kurulu Başkanı Süleyman Sözen'dir. Yönetim Kurulu Başkanı'nın icrai görevi bulunmamakta olup, Yönetim Kurulu Üyeleri içinde icracı üye; aynı zamanda doğal üye olan Genel Müdür Recep Baştuğ'dur.

Sermaye Piyasası Kurulu'nun Kurumsal Yönetim İlkeleri'ne ilişkin düzenlemeleri uyarınca, bankalar için bağımsız yönetim kurulu üye sayısı asgari üç olarak belirlenmiştir. Denetim komitesi üyeliği için görevlendirilen yönetim kurulu üyeleri söz konusu düzenlemeler uyarınca, bağımsız yönetim kurulu üyesi olarak kabul edildiğinden, halihazırda Banka'nın Denetim Komitesinde başkanlık görevini üstlenen Jorge Saenz-Azcunaga Carranza ve aynı komitede üye olarak görev yapan Sema Yurdum ile Avni Aydın Düren bağımsız yönetim kurulu üyesidir.

Öte yandan, Garanti BBVA'nın 2019 yılında gerçekleştirdiği Olağan Genel Kurul Toplantısı'nda, Esas Sözleşme'nin 18. maddesi uyarınca Yönetim Kurulu üye sayısının Genel Müdür hariç 9'dan 10'a çıkarılmasına ve Kurumsal Yönetim İlkeleri'nin "Şirketin yönetim kurulunda son on yıl içerisinde altı yıldan fazla yönetim kurulu üyeliği yapmamış olması" şeklindeki 4.3.6 numaralı ilkesi çerçevesinde, bağımsızlık kriterlerinde belirtilen görev süresinin bakiye müddeti kadar bağımsız yönetim kurulu üyesi olarak seçilen Sema Yurdum'un bağımsız yönetim kurulu üyeliği sona erdiğinden, oluşturulan yeni Yönetim Kurulu Üyeliği'ne, diğer Yönetim Kurulu Üyeleri'nin bakiye görev süreleri kadar görev yapmak üzere seçilmesine ve Kurumsal Yönetim İlkeleri çerçevesinde, Sermaye Piyasası Kurulu tarafından bağımsız

üye adaylığı konusunda olumsuz görüş bildirilmemiş olan, Mevhibe Canan Özsoy'un diğer Yönetim Kurulu Üyeleri'nin bakiye görev süreleri kadar görev yapmak üzere bağımsız yönetim kurulu üyesi olarak seçilmesine karar verilmiştir. Bununla beraber, Sema Yurdum'un Banka'nın Denetim Komitesindeki üyelik görevi devam ettiğinden bu kapsamda bağımsız üye olarak kabul edilmektedir.

Mevhibe Canan Özsoy'un, bağımsızlık kriterlerini taşıdığına ilişkin Kurumsal Yönetim Komitesi'nin 22 Ocak 2019 tarihli raporu Yönetim Kurulu'na sunulmuş olup Yönetim Kurulu tarafından bağımsız üye adayı olarak Sermaye Piyasası Kurumu'na bildirilmesine karar verilmiştir.

2019 yılında gerçekleştirilen Olağan Genel Kurul Toplantısı'nda bağımsız yönetim kurulu üyesi olarak seçilen Mevhibe Canan Özsoy'un bağımsızlık beyanı aşağıdaki gibidir:

TÜRKİYE GARANTİ BANKASI A.Ş. KURUMSAL YÖNETİM KOMİTESİ'NE,

Bankamız Yönetim Kurulu'nda, Sermaye Piyasası Kurulu tarafından yayımlanan II-17.1 sayılı Kurumsal Yönetim Tebliği hükümleri uyarınca "bağımsız üye" olarak görev yapmaya aday olduğumu, bu kapsamda;

- a) Banka'nın Yönetim Kurulu'nda son on yıl içerisinde altı yıldan fazla Yönetim Kurulu Üyeliği yapmamış olduğumu,
- b) Banka, Banka'nın yönetim kontrolü ya da önemli derecede etki sahibi olduğu ortaklıklar ile Banka'nın yönetim kontrolünü elinde bulunduran veya Banka'da önemli derecede etki sahibi olan ortaklar ve bu ortakların yönetim kontrolüne sahip olduğu tüzel kişiler ile kendim, eşim ve ikinci dereceye kadar kan ve sıhrî hısımlarım arasında; son beş yıl içinde önemli görev ve sorumluluklar üstlenecek yönetici pozisyonunda istihdam ilişkisinin bulunmadığını, sermaye veya oy haklarının veya imtiyazlı payların %5'inden fazlasına birlikte veya tek başına sahip olunmadığını ve önemli nitelikte ticari ilişkinin kurulmamış olduğunu,
- c) Son beş yıl içerisinde, başta Banka'nın denetimini (vergi denetimi, kanuni denetim, iç denetim de dahil), derecelendirilmesini ve danışmanlığını yapan şirketler olmak üzere, yapılan anlaşmalar çerçevesinde Banka'nın önemli ölçüde

- hizmet veya ürün satın aldığı veya sattığı şirketlerde, hizmet veya ürün satın alındığı veya satıldığı dönemlerde, ortak (%5 ve üzeri), önemli görev ve sorumluluklar üstlenecek yönetici pozisyonunda çalışan veya yönetim kurulu üyesi olmadığı,
- d) Bağımsız yönetim kurulu üyeliği sebebiyle üstleneceğim görevleri gereği gibi yerine getirecek mesleki eğitim, bilgi ve tecrübeye sahip olduğumu,
- e) Kamu kurum ve kuruluşlarında, mevcut durum itibarıyla tam zamanlı olarak çalışmadığımı,
- f) Gelir Vergisi Kanunu'na göre Türkiye'de yerleşik olduğumu,
- g) Banka'nın faaliyetlerine olumlu katkılarda bulunabilecek, Banka ortakları arasındaki çıkar çatışmalarında tarafsızlığımı koruyabilecek, menfaat sahiplerinin haklarını dikkate alarak özgürce karar verebilecek güçlü etik standartlara, mesleki itibara ve tecrübeye sahip olduğumu,
- h) Banka faaliyetlerinin işleyişini takip edebilecek ve üstlendiğim görevlerin gereklerini tam olarak yerine getirebilecek ölçüde Banka işlerine zaman ayırabilecek nitelikte olduğumu,
- i) Banka'nın veya Banka'nın yönetim kontrolünü elinde bulunduran ortakların yönetim kontrolüne sahip olduğu şirketlerde, bağımsız yönetim kurulu üyesi olarak görev almadığımı,
- j) Banka'nın Yönetim Kurulu'nda gerçek kişi olarak üyelik görevini yürüteceğimi ve bu kapsamda yönetim kurulu üyesi olarak seçilen herhangi bir tüzel kişi adına tescil ve ilan edilmediğimi beyan ederim."

Öte yandan, 2020 faaliyet yılında, bağımsız yönetim kurulu üyelerinin bağımsızlığını ortadan kaldıran bir durum ortaya çıkmamıştır.

Garanti BBVA Yönetim Kurulu 11 üyeden oluşmakta olup, 17 Haziran 2020 tarihli Yönetim Kurulu Toplantısında Yönetim Kurulu Üyeliğinden istifa eden Ricardo Gomez Barredo'nun istifasının kabulüne, istifa nedeniyle boşalan Yönetim Kurulu Üyeliğine bakiye müddeti tamamlamak ve yapılacak ilk Genel Kurul toplantısında onaya sunulmak üzere Avni Aydın Düren'in gerçek kişi Yönetim Kurulu Üyesi olarak atanmasına karar verilmiştir. 17 Temmuz 2020 tarihli Genel Kurul Toplantısında söz konusu atama onaylanmıştır.

Ayrıca, Ali Fuat Erbil'in 1 Eylül 2019 tarihi itibarı ile istifası neticesinde boşalan Genel Müdürlük görevine gerekli bildirimlerin yapılması ve yasal izinlerin alınmasını takiben 06 Eylül 2019 tarihi itibarıyla Recep Baştuğ atanmıştır. Banka'nın tabi olduğu 5411 sayılı Bankacılık Kanunu uyarınca, Genel Müdür, Yönetim Kurulu'nun doğal üyesi olduğundan 17 Temmuz 2020 tarihli Genel Kurul Toplantısında bu yönde hissedarlarımıza bilgi verilmiştir.



Yönetim Kurulu üyelerinin özgeçmişlerine, görev sürelerine ve görev dağılımına Entegre Faaliyet Raporu sayfa 42'den ulaşılabilir.

Bankamız Yönetim Kurulu üyelerinin grup içi ve grup dışı aldıkları görevler, özgeçmişlerinde yer almaktadır. Türk Ticaret Kanunu'nun 396. maddesi gereğince, Garanti BBVA Yönetim Kurulu Üyelerine, dönem içinde, Banka'nın işletme konusuna giren ticari iş türünden bir işlemi kendileri veya başkası hesabına yapabilmeleri veya aynı tür ticari işle uğraşan bir şirkete sorumluluğu sınırsız ortak sıfatıyla girebilmeleri için Genel Kurul tarafından izin verilmiştir.

YÖNETİM KURULUNUN FAALİYET ESASLARI

Banka Yönetim Kurulu, Banka'nın Esas Sözleşmesi ve ilgili mevzuat ile verilen görev ve yetkileri yerine getirmek üzere Banka'nın en üst yönetim, temsil ve gözetim organıdır. 2020 yılında Yönetim Kurulu, gerekli toplantı ve karar yeter sayısı sağlanarak 26 kez karar almıştır.



Garanti BBVA Yönetim Kurulu Çalışma Usul ve Esasları dokümanına www.garantibbvayatirimciiliskileri.com adresinde Çevresel, Sosyal ve Yönetişim > Politikalar başlığı altından ulaşabilirsiniz.

İLİŞKİLİ TARAF İŞLEMLERİ

31 Aralık 2020 tarihi itibarıyla Ana Ortak Banka ve konsolidasyona tabi finansal kuruluşlarının ("Grup") ilişkili taraf işlemlerinden elde ettiği faaliyet gelirleri toplamı, Grubun faaliyet gelirleri toplamının %0,2'sidir. Buna ilaveten, aynı tarih itibarıyla Türkiye Finansal Raporlama Standartları ve Bankacılık Düzenleme

ve Denetleme Kurulu tarafından yapılan açıklamalara uygun olarak hazırlanmış finansal tablolarında, Grubun, ilişkili tarafların sermayelerindeki payları ile ilişkili taraflara sağlanan nakdi ve gayri nakdi kredi ve benzeri alacakların toplam bakiyesi yasal sınırların hesaplanmasında kullanılan konsolide özkaynağının %2,5'idir ve bu tür risklerin sadece nakdi olanlarının toplam bakiyesi konsolide aktif büyüklüğünün %0,2'sidir.

MALİ HAKLAR

Banka'nın internet sitesinde yayınlandığı üzere ilgili Bankacılık ve Sermaye Piyasası mevzuatına uygun olarak Banka çalışanlarına yönelik bir Ücretlendirme Politikası düzenlenmiş ve işbu politika Yönetim Kurulu tarafından onaylanmıştır. Banka'nın Ücretlendirme Politikası uyarınca çalışanlarına adil, şeffaf, ölçülebilir, sürdürülebilir başarıyı özendiren ve Banka risk prensipleri ile uyumlu bir politika oluşturulmuştur. Sabit gelir ve değişken gelir kalemlerinden oluşan bir ücretlendirme yapısı öngörülmüştür. Ücretlendirme politikalarının gözden geçirilmesinden ve usulüne uygun yürütülmesinden Ücretlendirme Komitesi ve söz konusu komitenin yetkilendirdiği Yetenek & Kültür Birimi yetkilidir.

Yönetim Kurulu Üyeleri ve üst düzey yöneticilere sağlanan menfaatler Finansal Tablolarda gösterilmekte ve Genel Kurul Toplantısında Bankamız'da muayyen bir görev üstlenen Yönetim Kurulu Üyeleri ile Bağımsız Yönetim Kurulu Üyelerine söz konusu yıl içinde ödenecek toplam ücretin üst sınırı ortakların onayına sunulmaktadır. Banka'nın cari dönemde ayrılanlara yapılan ödemeler dahil olmak üzere, Yönetim Kurulu Üyeleri'nin de dahil olduğu kilit yöneticilerine sağlanan/ sağlanacak net ödeme tutarı 31 Aralık 2020 itibarıyla 76 milyon 902 bin TL'dir. Banka tarafından yönetim kurulu üyeleri de dahil kilit yöneticilere verilen ücretler ve sağlanan menfaatlerin kamuya açıklanması, BDDK'nın ücretlendirme politikalarına ilişkin niteliksel ve niceliksel açıklamaları hakkındaki düzenlemelerine tabi olduğundan, söz konusu ücret ve menfaatler toplu olarak belirtilmektedir.

Banka'nın Yönetim Kurulu Üyelerine huzur hakkı verilmektedir. Huzur hakkı bedeli, Genel Kurul Toplantısı'nda belirlenerek

onaylanmaktadır. Yönetim Kurulu Üyeleri'ne ödenen huzur hakkının yanı sıra 2020 yılında gerçekleştirilen Olağan Genel Kurul Toplantısı'nda, Yönetim Kurulu Üyelerinin Banka'da muayyen bir görev üstlenmeleri halinde bu üyeler ile Bağımsız Yönetim Kurulu Üyeleri'ne yapılacak ödemelerin Kurumsal Yönetim İlkeleri gereğince Yönetim Kurulu'nca yetkilendirilen Ücretlendirme Komitesi tarafından tespit edilmesi, tespit edilen ve 2021 yılında yapılacak olağan genel kurul toplantısına kadar ödenecek olan toplam ücret için net 20.000.000 Türk lirası üst sınır belirlenmesi hususları kabul edilmiştir.

Öte yandan, Yönetim Kurulu Üyeleri, Genel Müdür ve Genel Müdür Yardımcılarından oluşan Üst Düzey Yöneticilere sağlanacak diğer mali haklar, BDDK tarafından yayımlanan Bankaların Kurumsal Yönetim İlkelerine İlişkin Yönetmelik çerçevesinde kurulmuş olan Ücretlendirme Komitesi tarafından belirlenmektedir. Söz konusu Yönetmelik hükümleri çerçevesinde, Ücretlendirme Komitesi tarafından, Avrupa Birliği düzenleme ve uygulamaları da dikkate alınarak Üst Düzey Yöneticilere yapılan ödemelerin şekli ve performansa dayalı ödemelerde dikkate alınan kriterler belirlenmiştir. Buna göre, Üst Düzey Yöneticilere, aylık maaş ödemelerinin yanı sıra Banka'nın ekonomik kârlılığı ve temel performans esaslarından oluşan objektif kriterler ile Üst Düzey Yöneticinin kişisel performansını esas alan sübjektif kriterler baz alınarak Ücretlendirme Komitesi tarafından belirlenen performansa dayalı ödemeler yapılmaktadır. Ücretlendirme Komitesi, yapılacak ödemelerin, Banka'nın sermaye yeterliliği oranını ve Banka'nın faaliyetlerinin devamını olumsuz etkilememesini sağlamaktadır. Ayrıca performansa dayalı ödemelerin bir kısmı, vadeli olarak ve taksitler halinde yapılmaktadır.

2020 yılında gerçekleştirilen Olağan Genel Kurul Toplantısı'nda, üst düzey yöneticilerin ücretlendirme esasları hakkında Ortaklara aşağıdaki bilgilendirme yapılmıştır:

"Bankamız tarafından mevzuat uyarınca tüm çalışanlarına yönelik bir ücretlendirme politikası oluşturulmuş ve ilan edilmiştir. Adil, performans ve başarı odaklı bir ücretlendirme politikası yaratılmıştır.

Bankamız Ücretlendirme Politikası onaylandığı şekli ile uygulanmıştır. Periyodik olarak gözden geçirilmektedir. Bankamız tüm personeline şamil ücretlendirme politikası dışında yine mevzuata uygun olarak ücretlendirme komitesi idari görevler üstlenen Yönetim Kurulu Üyeleri ile Üst Düzey Yöneticilerin alacakları ücret ve primlere ilişkin belirlediği sadece kâr ile bağlı olmayan politikalarını uygulamaya devam etmiş ve çeşitli aralıklarla gözden geçirmiştir. Yerel mevzuat ve uluslararası uygulamalara paralel olarak geliştirilen politika uygulanmaya devam edilmiştir.

Yönetim Kurulu üyeleri ve üst düzey yöneticiler de dahil olmak üzere banka çalışanlarına 2020 yılında sağlanan menfaatlere ilişkin olarak mali tablolarda yer alan toplam personel gider rakamı içerisindeki %8,29'luk kısım, tüm çalışanların performansına bağlı olarak yapılan prim ve değişken ücret ödemelerinden kaynaklanmaktadır.

Banka, Bankacılık Mevzuatındaki sınırlamalara tabi olarak Yönetim Kurulu Üyelerine veya idari sorumluluğu olan yöneticilerine kredi kullanılabilmektedir. Öte yandan, Yönetim Kurulu Üyelerine ve Yöneticilerine Garanti BBVA tarafından kullanılacak krediler, Bankacılık Kanunu'nun 50. maddesinde belirli bir çerçeve içinde kısıtlanmaktadır. Yönetim Kurulu Üyelerine ve Yöneticilerine bu çerçeve dışında kredi kullanılmamaktadır."

KURUMSAL YÖNETİM UYUM RAPORU

UYUM DURUMU						
	EVET	KISMEN	HAYIR	MUAF	İLGİSİZ	AÇIKLAMA
1.1. PAY SAHİPLİĞİ HAKLARININ KULLANIMININ KOLAYLAŞTIRILMASI						
1.1.2 - Pay sahipliği haklarının kullanımını etkileyebilecek nitelikteki bilgi ve açıklamalar güncel olarak ortaklığın kurumsal internet sitesinde yatırımcıların kullanımına sunulmaktadır.	X					
1.2. BİLGİ ALMA VE İNCELEME HAKKI						
1.2.1 - Şirket yönetimi özel denetim yapılmasını zorlaştırıcı işlem yapmaktan kaçınmıştır.	X					
1.3. GENEL KURUL						
1.3.2 - Şirket, Genel Kurul gündeminin açık şekilde ifade edilmesini ve her teklifin ayrı bir başlık altında verilmiş olmasını temin etmiştir.	X					
1.3.7 - İmtiyazlı bir şekilde ortaklık bilgilerine ulaşma imkânı olan kimseler, kendileri adına ortaklığın faaliyet konusu kapsamında yaptıkları işlemler hakkında genel kurulda bilgi verilmesini teminen gündeme eklenmek üzere yönetim kurulunu bilgilendirmiştir.					X	
1.3.8 - Gündemde özellik arz eden konularla ilgili yönetim kurulu üyeleri, ilgili diğer kişiler, finansal tabloların hazırlanmasında sorumluluğu bulunan yetkililer ve denetçiler, genel kurul toplantısında hazır bulunmuştur.	X					
1.3.10 - Genel kurul gündeminde, tüm bağışların ve yardımların tutarları ve bunlardan yararlananlara ayrı bir maddede yer verilmiştir.	X					
1.3.11 - Genel Kurul toplantısı söz hakkı olmaksızın menfaat sahipleri ve medya dahil kamuya açık olarak yapılmıştır.	X					
1.4. OY HAKKI						
1.4.1 - Pay sahiplerinin oy haklarını kullanmalarını zorlaştırıcı herhangi bir kısıtlama ve uygulama bulunmamaktadır.	X					
1.4.2 - Şirketin imtiyazlı oy hakkına sahip payı bulunmamaktadır.	X					
1.4.3 - Şirket, beraberinde hakimiyet ilişkisini de getiren karşılıklı iştirak ilişkisi içerisinde bulunduğu herhangi bir ortaklığın Genel Kurulu'nda oy haklarını kullanmamıştır.	X					

	EVET	KISMEN	HAYIR	MUAF	İLGİSİZ	AÇIKLAMA
1.5. AZLIK HAKLARI						
1.5.1 - Şirket azlık haklarının kullanılmasına azami özen göstermiştir.	X					
1.5.2 - Azlık hakları esas sözleşme ile sermayenin yirmide birinden daha düşük bir orana sahip olanlara da tanınmış ve azlık haklarının kapsamı esas sözleşmede düzenlenerek genişletilmiştir.			X			1.5.2. sayılı ilkede önerilenin aksine Bankamız esas sözleşmesinde azlık haklarının sermayenin yirmide birinden daha düşük bir orana sahip olanlara da tanınmasına dair bir hüküm bulunmamaktadır. Sermayenin en az yirmide birini oluşturan pay sahipleri, 6102 sayılı Türk Ticaret Kanunu'nun 411. maddesi uyarınca, yönetim kurulundan, yazılı olarak gerekçesini ve gündemi belirterek, genel kurulu toplantıya çağırma veya Genel Kurul zaten toplanacak ise, karara bağlanması istenen hususların gündeme eklenmesini talep etme hakkına sahiptir. Bu yönde bir talebin ulaşması durumunda Banka, azlık haklarının kullanımının kolaylaştırılması için azami özen göstermektedir. Bankamızın izlediği proaktif, şeffaf ve tutarlı iletişim stratejisi doğrultusunda bilgiye her kesin, her yerden eşit imkanlarla ulaşmasına azami özen gösterilmektedir. Tüm yatırım camiasının ihtiyaçlarına odaklanarak, dünyanın her yerinden yatırımcıların aradığı bilgiye kolayca ulaşabilecekleri Türkçe ve İngilizce olmak üzere iki dilde hazırlanan Yatırımcı İlişkileri web sitesi ve mobil uygulamaları ile güncel bilgiye sürekli erişim sağlanmaktadır. Garanti BBVA Yatırımcı İlişkileri web sitesinde, hisse senedi bilgileri, tanıtım amaçlı kurumsal bilgiler, dönemsel olarak yayımlanan mali tablolar ve faaliyet raporları, kurumsal yönetim, sürdürülebilirlik ve topluma değer katan projelerle ilgili bilgiler yer almaktadır. Kamuyu Aydınlatma Platformu aracılığıyla kamuya duyurulan Garanti BBVA hakkındaki gelişmelere ait Özel Durum Açıklamalarına da bu sitelerden ulaşabilmektedir. Aynı zamanda temel ve pratik bilgileri içeren Yatırımcı Kiti ve tüm dokümanların bulunduğu İndirme Merkezi fonksiyonlarıyla her türlü kullanıcı ihtiyacına cevap vermektedir.
1.6. KÂR PAYI HAKKI						
1.6.1 - Genel kurul tarafından onaylanan kâr dağıtım politikası ortaklığın kurumsal internet sitesinde kamuya açıklanmıştır.	X					
1.6.2 - Kâr dağıtım politikası, pay sahiplerinin ortaklığın gelecek dönemlerde elde edeceği kârın dağıtım usul ve esaslarını öngörebilmesine imkan verecek açıklıkta asgari bilgileri içermektedir.	X					
1.6.3 - Kâr dağıtmama nedenleri ve dağıtılmayan kârın kullanım şekli ilgili gündem maddesinde belirtilmiştir.	X					
1.6.4 - Yönetim kurulu, kâr dağıtım politikasında pay sahiplerinin menfaatleri ile ortaklık menfaati arasında denge sağlanıp sağlanmadığını gözden geçirmiştir.	X					

	EVET	KISMEN	HAYIR	MUAF	İLGİSİZ	AÇIKLAMA
1.7. PAYLARIN DEVRİ						
1.7.1 - Payların devredilmesini zorlaştıran herhangi bir kısıtlama bulunmamaktadır.	X					
2.1. KURUMSAL İNTERNET SİTESİ						
2.1.1 - Şirketin kurumsal internet sitesi, 2.1.1 numaralı kurumsal yönetim ilkesinde yer alan tüm öğeleri içermektedir.	X					
2.1.2 - Pay sahipliği yapısı (çıkarılmış sermayenin %5'inden fazlasına sahip gerçek kişi pay sahiplerinin adları, imtiyazları, pay adedi ve oranı) kurumsal internet sitesinde en az 6 ayda bir güncellenmektedir.	X					
2.1.4 - Şirketin kurumsal internet sitesindeki bilgiler Türkçe ile tamamen aynı içerikte olacak şekilde ihtiyaca göre seçilen yabancı dillerde de hazırlanmıştır.	X					
2.2. FAALİYET RAPORU						
2.2.1 - Yönetim kurulu, yıllık faaliyet raporunun şirket faaliyetlerini tam ve doğru şekilde yansıtmasını temin etmektedir.	X					
2.2.2 - Yıllık faaliyet raporu, 2.2.2 numaralı ilkede yer alan tüm unsurları içermektedir.	X					
3.1. MENFAAT SAHİPLERİNE İLİŞKİN ŞİRKET POLİTİKASI						
3.1.1 - Menfaat sahiplerinin hakları ilgili düzenlemeler, sözleşmeler ve iyi niyet kuralları çerçevesinde korunmaktadır.	X					
3.1.3 - Menfaat sahiplerinin haklarıyla ilgili politika ve prosedürler şirketin kurumsal internet sitesinde yayımlanmaktadır.	X					
3.1.4 - Menfaat sahiplerinin, mevzuata aykırı ve etik açıdan uygun olmayan işlemleri bildirmesi için gerekli mekanizmalar oluşturulmuştur.	X					
3.1.5 - Şirket, menfaat sahipleri arasındaki çıkar çatışmalarını dengeli bir şekilde ele almaktadır.	X					

	EVET	KISMEN	HAYIR	MUAF	İLGİSİZ	AÇIKLAMA
3.2. MENFAAT SAHİPLERİNİN ŞİRKET YÖNETİMİNE KATILIMININ DESTEKLENMESİ						
3.2.1 - Çalışanların yönetime katılımı, esas sözleşme veya şirket içi yönetmeliklerle düzenlenmiştir.			X			3.2.1 sayılı ilkede önerilenin aksine çalışanların yönetime katılımı yazılı iç düzenlemelerde bulunmama ile beraber Banka'nın stratejik öncelikleri doğrultusunda, yürütülen tüm proje ve çalışmalarda çalışanlara değerlendirme imkanı yaratılmakta ve kararlara katılımları gözetilmektedir. Çalışanlardan üst ve orta düzey yöneticiler 20 adet komite aracılığıyla karar mekanizmalarına katılmaktadır. Ayrıca Çeşitlilik ve Kapsayıcılık stratejisinin bir parçası olarak oluşturulacak farklı Çalışan Grupları ile (Annelik, Babalık, Cinsiyet Eşitliği ve Engelli Bireyler) çalışanların farklı grupların ihtiyaçlarına yönelik çözümler üzerine çalışmaları amaçlanmaktadır. İlgili proje 2021 yılında hayata geçirilecektir.
3.2.2 - Menfaat sahipleri bakımından sonuç doğuran önemli kararlarda menfaat sahiplerinin görüşlerini almak üzere anket / konsültasyon gibi yöntemler uygulanmıştır.	X					
3.3. ŞİRKETİN İNSAN KAYNAKLARI POLİTİKASI						
3.3.1 - Şirket fırsat eşitliği sağlayan bir istihdam politikası ve tüm kilit yönetici pozisyonları için bir halefiyet planlaması benimsemiştir.	X					
3.3.2 - Personel alımına ilişkin ölçütler yazılı olarak belirlenmiştir.	X					
3.3.3 - Şirketin bir İnsan Kaynakları Gelişim Politikası bulunmaktadır ve bu kapsamda çalışanlar için eğitimler düzenlenmektedir.	X					
3.3.4 - Şirketin finansal durumu, ücretlendirme, kariyer planlaması, eğitim ve sağlık gibi konularda çalışanların bilgilendirilmesine yönelik toplantılar düzenlenmiştir.	X					
3.3.5 - Çalışanları etkileyebilecek kararlar kendilerine ve çalışan temsilcilerine bildirilmiştir. Bu konularda ilgili sendikaların da görüşü alınmıştır.	X					
3.3.6 - Görev tanımları ve performans kriterleri tüm çalışanlar için ayrıntılı olarak hazırlanarak çalışanlara duyurulmuş ve ücretlendirme kararlarında kullanılmıştır.	X					
3.3.7 - Çalışanlar arasında ayrımcılık yapılmasını önlemek ve çalışanları şirket içi fiziksel, ruhsal ve duygusal açıdan kötü muamelelere karşı korumaya yönelik prosedürler, eğitimler, farkındalığı artırma, hedefler, izleme, şikâyet mekanizmaları gibi önlemler alınmıştır.	X					
3.3.8 - Şirket, dernek kurma özgürlüğünü ve toplu iş sözleşmesi hakkının etkin bir biçimde tanınmasını desteklemektedir.	X					
3.3.9 - Çalışanlar için güvenli bir çalışma ortamı sağlanmaktadır.	X					

	EVET	KISMEN	HAYIR	MUAF	İLGİSİZ	AÇIKLAMA
3.4. MÜŞTERİLER VE TEDARİKÇİLERLE İLİŞKİLER						
3.4.1 - Şirket, müşteri memnuniyetini ölçmüştür ve koşulsuz müşteri memnuniyeti anlayışıyla faaliyet göstermiştir.	X					
3.4.2 - Müşterinin satın aldığı mal ve hizmete ilişkin taleplerinin işleme konulmasında gecikme olduğunda bu durum müşterilere bildirilmektedir.	X					
3.4.3 - Şirket mal ve hizmetlerle ilgili kalite standartlarına bağlıdır.	X					
3.4.4 - Şirket, müşteri ve tedarikçilerin ticari sır kapsamındaki hassas bilgilerinin gizliliğini korumaya yönelik kontrollere sahiptir.	X					
3.5. ETİK KURALLAR VE SOSYAL SORUMLULUK						
3.5.1 - Yönetim kurulu Etik Davranış Kuralları'nı belirleyerek şirketin kurumsal internet sitesinde yayımlamıştır.	X					
3.5.2 - Ortaklık, sosyal sorumluluk konusunda duyarlıdır. Yolsuzluk ve rüşvetin önlenmesine yönelik tedbirler almıştır.	X					
4.1. YÖNETİM KURULUNUN İŞLEVİ						
4.1.1 - Yönetim kurulu, strateji ve risklerin şirketin uzun vadeli çıkarlarını tehdit etmemesini ve etkin bir risk yönetimi uygulanmasını sağlamaktadır.	X					
4.1.2 - Toplantı gündem ve tutanakları, yönetim kurulunun şirketin stratejik hedeflerini tartışarak onayladığını, ihtiyaç duyulan kaynakları belirlediğini ve yönetimin performansının denetlendiğini ortaya koymaktadır.	X					
4.2. YÖNETİM KURULUNUN FAALİYET ESASLARI						
4.2.1 - Yönetim kurulu faaliyetlerini belgelendirmiş ve pay sahiplerinin bilgisine sunmuştur.	X					
4.2.2 - Yönetim kurulu üyelerinin görev ve yetkileri yıllık faaliyet raporunda açıklanmıştır.	X					
4.2.3 - Yönetim kurulu, şirketin ölçeğine ve faaliyetlerinin karmaşıklığına uygun bir iç kontrol sistemi oluşturmuştur.	X					
4.2.4 - İç kontrol sisteminin işleyişi ve etkinliğine dair bilgiler yıllık faaliyet raporunda verilmiştir.	X					
4.2.5 - Yönetim kurulu başkanı ve icra başkanı (genel müdür) görevleri birbirinden ayrılmış ve tanımlanmıştır.	X					
4.2.7 - Yönetim kurulu, yatırımcı ilişkileri bölümü ve kurumsal yönetim komitesinin etkili bir şekilde çalışmasını sağlamakta ve şirket ile pay sahipleri arasındaki anlaşmazlıkların giderilmesinde ve pay sahipleriyle iletişimde yatırımcı ilişkileri bölümü ve kurumsal yönetim komitesiyle yakın iş birliği içinde çalışmıştır.	X					

	EVET	KISMEN	HAYIR	MUAF	İLGİSİZ	AÇIKLAMA
4.2.8 - Yönetim kurulu üyelerinin görevleri esnasındaki kusurları ile şirkette sebep olabilecekleri zarara ilişkin olarak Şirket, sermayenin %25'ini aşan bir bedelle yönetici sorumluluk sigortası yaptırmıştır.		X				Banka ödenmiş sermayesi 4,2 milyar TL olup, Yönetici ve Yönetim Kurulu üyelerinin görevleri esnasındaki kusurları ile ilgili bireysel sorumlulukları için 100 milyon EUR limit ile Yönetici Sorumluluk teminatı sağlanmıştır.
4.3. YÖNETİM KURULUNUN YAPISI						
4.3.9 - Şirket yönetim kurulunda, kadın üye oranı için asgari %25'lik bir hedef belirleyerek bu amaca ulaşmak için politika oluşturmuştur. Yönetim kurulu yapısı yıllık olarak gözden geçirilmekte ve aday belirleme süreci bu politikaya uygun şekilde gerçekleştirilmektedir.			X			Şu anda tavsiyeye tam olarak uymuyoruz ancak Banka, kadın yöneticilerin Yönetim Kurulu'na katılımını arttırmayı ve önümüzdeki yıllarda kademeli olarak oranlarını arttırmayı hedefliyor. Mevcut kurul, özellikle küresel olarak değişken olan bu piyasalarda, Banka için son derece önemli olan bankacılık alanında geniş bir deneyime sahiptir. Bununla birlikte, BBVA'nın bu konudaki politikalarına paralel olarak, Banka, bir yönetim kurulu üyesinin değiştirilmesi veya tüm kurulun yeniden seçilmesi durumunda, gelecekte aday gösterilirken kadın adayları tercih etmeyi amaçlamaktadır.
4.3.10 - Denetimden sorumlu komitenin üyelerinden en az birinin denetim/muhasebe ve finans konusunda 5 yıllık tecrübesi vardır.	X					
4.4. YÖNETİM KURULU TOPLANTILARININ ŞEKLİ						
4.4.1 - Bütün yönetim kurulu üyeleri, yönetim kurulu toplantılarının çoğuna fiziksel katılım sağlamıştır.			X			Pandemi süreci nedeniyle fiziksel katılım sağlanan toplantılar asgaride tutulmuştur.
4.4.2 - Yönetim kurulu, gündemde yer alan konularla ilgili bilgi ve belgelerin toplantıdan önce tüm üyelere gönderilmesi için asgari bir süre tanımlamıştır.	X					
4.4.3 - Toplantıya katılmayan ancak görüşlerini yazılı olarak yönetim kuruluna bildiren üyenin görüşleri diğer üyelerin bilgisine sunulmuştur.	X					
4.4.4 - Yönetim kurulunda her üyenin bir oy hakkı vardır.	X					
4.4.5 - Yönetim kurulu toplantılarının ne şekilde yapılacağı şirket içi düzenlemeler ile yazılı hale getirilmiştir.	X					
4.4.6 - Yönetim kurulu toplantı zaptı gündemdeki tüm maddelerin görüşüldüğünü ortaya koymakta ve karar zaptı muhalif görüşleri de içerecek şekilde hazırlanmaktadır.	X					
4.4.7 - Yönetim kurulu üyelerinin şirket dışında başka görevler alması sınırlandırılmıştır. Yönetim kurulu üyelerinin şirket dışında aldığı görevler genel kurul toplantısında pay sahiplerinin bilgisine sunulmuştur.		X				YK Üyelerinin şirket dışında aldığı görevler Genel Kurul'da ortakların bilgisine sunulmaktadır. Bankamızın YK Üyeleri hangi kuruluşlarda görev alabileceklerine ilişkin Bankacılık Mevzuatına uygun hareket etmektedir. Bankamızın iç düzenlemelerle yazılı olarak belirlediği bir sınırlandırma bulunmamaktadır.

	EVET	KISMEN	HAYIR	MUAF	İLGİSİZ	AÇIKLAMA
4.5. YÖNETİM KURULU BÜNYESİNDE OLUŞTURULAN KOMİTELER						
4.5.5 - Her bir yönetim kurulu üyesi sadece bir komitede görev almaktadır.			X			Banka'nın Yönetim Kurulu üye sayısı ile komitelerin üye sayısı göz önüne alındığında, bir Yönetim Kurulu Üyesi, birden fazla komitede görev alabilmektedir. Öte yandan Kurumsal Yönetim İlkeleri'ne göre kurulması gereken tek komite Kurumsal Yönetim Komitesi'dir (Aday Gösterme Komitesi'nin fonksiyonlarıyla beraber). Kurumsal Yönetim Komitesi'nde üç yönetim kurulu üyesi bulunmaktadır. Diğer yönetim kurulu komiteleri (Risk, Kredi, Denetim ve Ücretlendirme) 5411 sayılı Bankacılık Kanunu'na göre kurulmuştur.
4.5.6 - Komiteler, görüşlerini almak için gerekli gördüğü kişileri toplantılara davet etmiştir ve görüşlerini almıştır.	X					
4.5.7 - Komitenin danışmanlık hizmeti aldığı kişi/ kuruluşun bağımsızlığı hakkında bilgiye yıllık faaliyet raporunda yer verilmiştir.	X					
4.5.8 - Komite toplantılarının sonuçları hakkında rapor düzenlenerek yönetim kurulu üyelerine sunulmuştur.	X					
4.6. YÖNETİM KURULU ÜYELERİNE VE İDARİ SORUMLULUĞU BULUNAN YÖNETİCİLERE SAĞLANAN MALİ HAKLAR						
4.6.1 - Yönetim kurulu, sorumluluklarını etkili bir şekilde yerine getirip getirmediğini değerlendirmek üzere yönetim kurulu performans değerlendirmesi gerçekleştirmiştir.	X					
4.6.4 - Şirket, yönetim kurulu üyelerinden herhangi birisine veya idari sorumluluğu bulunan yöneticilerine kredi kullanılmamış, borç vermemiş veya ödünç verilen borcun süresini uzatmamış, şartları iyileştirmemiş, üçüncü şahıslar aracılığıyla kişisel bir kredi başlığı altında kredi kullanılmamış veya bunlar lehine kefalet gibi teminatlar vermemiştir.					X	
4.6.5 - Yönetim kurulu üyeleri ve idari sorumluluğu bulunan yöneticilere verilen ücretler yıllık faaliyet raporunda kişi bazında açıklanmıştır.		X				YK Üyeleri ve üst düzey yöneticilere sağlanan menfaatler Finansal Tablolarda gösterilmekte ve Genel Kurul Toplantısında Bankamızda muayyen bir görev üstlenen YK Üyeleri ile Bağımsız YK Üyelerine söz konusu yıl içinde ödenecek toplam ücretin üst sınırı ortakların onayına sunulmuş ve belirlenmektedir. Banka'nın cari dönemde ayrılanlara yapılan ödemeler dahil olmak üzere, Yönetim Kurulu Üyeleri'nin de dahil olduğu kilit yöneticilerine sağlanan/sağlanacak net ödeme tutarı 31 Aralık 2020 itibarıyla 76 milyon 902 bin TL'dir. Banka tarafından yönetim kurulu üyeleri de dahil kilit yöneticilere verilen ücretler ve sağlanan menfaatlerin kamuya açıklanması, BDDK'nın ücretlendirme politikalarına ilişkin niteliksel ve niceliksel açıklamaları hakkındaki düzenlemelerine tabi olduğundan, söz konusu ücret ve menfaatler toplu olarak belirtilmektedir.

KURUMSAL YÖNETİM BİLGİ FORMU

1. PAY SAHİPLERİ	
1.1. PAY SAHİPLİĞİ HAKLARININ KULLANIMININ KOLAYLAŞTIRILMASI	AÇIKLAMALAR / İLGİLİ BAĞLANTILAR
Yıl boyunca şirketin düzenlediği yatırımcı konferans ve toplantılarının sayısı	Garanti BBVA Yatırımcı ilişkileri 2020 yılında 33 yatırım konferansı ve roadshowa katılarak 561 firma ile toplantı gerçekleştirdi.
1.2. BİLGİ ALMA VE İNCELEME HAKKI	
Özel denetçi talebi sayısı	Yoktur. Garanti BBVA Esas Sözleşmesi'nde bireysel bir hak olarak özel denetçi talep hakkı düzenlenmemiş olup, pay sahipleri, 6102 sayılı Türk Ticaret Kanunu'nun 438. maddesi kapsamında, Türk Ticaret Kanunu'nda düzenlenen bilgi alma veya inceleme hakkını daha önce kullanmış olmak koşuluyla, pay sahipliği haklarını kullanmak adına belirli olayların açıklığa kavuşturulması için özel denetim yapılmasını, gündemde yer almasa dahi genel kuruldan talep etme hakkına sahiptir. Bu dönemde kadar Garanti BBVA'ya özel denetçi tayini konusunda iletilen bir talep bulunmamaktadır. Bu yönde bir talebin ulaşması durumunda Banka, söz konusu özel denetim hakkının kullanılmasının kolaylaştırılması için azami özen gösterecektir.
Genel kurul toplantısında kabul edilen özel denetçi talebi sayısı	Yoktur.
1.3. GENEL KURUL	
İlke 1.3.1 (ad) kapsamında talep edilen bilgilerin duyurulduğu KAP duyurusunun bağlantısı	https://www.kap.org.tr/tr/Bildirim/860336
Genel kurul toplantısıyla ilgili belgelerin Türkçe ile eş anlı olarak İngilizce olarak da sunulup sunulmadığı	Sunulmuştur. İlgili web site linki: Türkçe: https://www.garantibbvainvestorrelations.com/tr/kurumsal-yonetim/olagan-genel-kurul-toplantilari/Olagan-Genel-Kurul-Toplantilari/452/0/0 İngilizce: https://www.garantibbvainvestorrelations.com/en/corporate-governance/Ordinary-General-Shareholders-Meetings/Annual-General-Meeting/102/0/0
İlke 1.3.9 kapsamında, bağımsız üyelerin çoğunluğunun onayı veya katılanların oybirliği bulunmayan işlemlerle ilgili KAP duyurularının bağlantıları	Bulunmamaktadır.
Kurumsal Yönetim Tebliği (II17.1) madde 9 kapsamında gerçekleştirilen ilişkili taraf işlemleriyle ilgili KAP duyurularının bağlantıları	Bulunmamaktadır.
Kurumsal Yönetim Tebliği (II17.1) madde 10 kapsamında gerçekleştirilen yaygın ve süreklilik arz eden işlemlerle ilgili KAP duyurularının bağlantıları	Bulunmamaktadır.
Şirketin kurumsal internet sitesinde, bağış ve yardımlara ilişkin politikanın yer aldığı bölümün adı	https://www.garantibbvainvestorrelations.com/tr/kurumsal-yonetim/detay/Bagis-ve-Yardim-Politikasi/449/1562/0
Bağış ve yardımlara ilişkin politikanın kabul edildiği genel kurul tutanağının yer aldığı KAP duyurusunun bağlantısı	https://www.kap.org.tr/tr/Bildirim/265119
Esas sözleşmede menfaat sahiplerinin genel kurula katılımını düzenleyen madde numarası	Esas sözleşme hükmü bulunmamakla beraber, Banka, Genel Kurul toplantılarına söz hakkı olmaksızın tüm menfaat sahiplerini davet eder. Nitekim genel kurul çağrısında bu davete açıkça yer verilmektedir.

Genel kurula katılan menfaat sahipleri hakkında bilgi	Genel Kurul toplantıları, ilgili mevzuatın öngördüğü mecra ve yerlerde pay sahiplerine açık tutulmakta olup, 2020 yılı içerisinde yapılan Genel Kurul toplantısında medya katılımı olmamıştır. Banka, Genel Kurul toplantılarına söz hakkı olmaksızın tüm menfaat sahiplerini davet eder.
1.4. OY HAKLARI	
Oy hakkında imtiyaz bulunup bulunmadığı	Hayır
Oyda imtiyaz bulunuyorsa, imtiyazlı pay sahipleri ve oy oranları	İmtiyazlı oy bulunmamaktadır.
En büyük pay sahibinin ortaklık oranı	%49,85
1.5. AZLIK HAKLARI	
Azlık haklarının, şirketin esas sözleşmesinde (içerik veya oran bakımından) genişletilip genişletilmediği	Hayır
Azlık hakları içerik ve oran bakımından genişletildi ise ilgili esas sözleşme maddesinin numarasını belirtiniz.	Esas sözleşme hükmü bulunmamaktadır.
1.6. KÂR PAYI HAKKI	
Kurumsal internet sitesinde kâr dağıtım politikasının yer aldığı bölümün adı	https://www.garantibbvainvestorrelations.com/tr/kurumsal-yonetim/detay/Kar-Dagitim-Politikasi/446/1559/0
Yönetim kurulunun genel kurula karın dağıtılmamasını teklif etmesi halinde bunun nedenleri ve dağıtılmayan kârın kullanım şeklini belirten genel kurul gündem maddesine ilişkin tutanak metni	Yönetim Kurulunca hazırlanan, 2019 hesap yılı Bilanço Karına ilişkin teklif 17.07.2020 tarihli Genel Kurul'un onayına sunulmuş ve oy çokluğu ile kabul edilmiştir. Bankacılık Kanunu, Sermaye Piyasası Kanunu ve ilgili düzenlemeler ile Banka Esas Sözleşmesi'nin 45. Maddesi ve Kar Dağıtım Politikası çerçevesinde, Banka'nın büyüme hedefleri, uzun vadeli stratejisi, ulusal ve uluslararası ekonomik gelişmeler gözetilerek, dağıtılabilir net dönem karının ilgili karşılıklar ayrıldıktan sonra dağıtılmayarak Olağanüstü Yedek Akçeler Hesabına aktarılmasına karar verilmiştir. Aşağıdaki linkte yer alan dokümanın 7. maddesinde konuya ilişkin açıklama yer almaktadır. https://www.garantibbvainvestorrelations.com/tr/images/pdf/2020_07_17_Genel_Kurul_Toplantı_Tutanagi.pdf
Yönetim kurulunun genel kurula kârın dağıtılmamasını teklif etmesi halinde ilgili genel kurul tutanağının yer aldığı KAP duyurusunun bağlantısı	https://www.kap.org.tr/tr/Bildirim/860320
Genel kurul tarihi	17.07.2020
Genel kurul ilgili olarak şirkete iletilen ek açıklama talebi sayısı gündemiyle	0
Pay sahiplerinin genel kurula katılma oranı	74,7
Doğrudan temsil edilen payların oranı	%0,001
Vekaleten temsil edilen payların oranı	%99,999
Şirket'in kurumsal internet sitesinde her gündem maddesiyle ilgili olumlu ve olumsuz oyları da gösterir şekilde genel kurul toplantı tutanaklarının yer aldığı bölümün adı	Garanti BBVA Yatırımcı İlişkileri web sitesi Anasayfa > Kurumsal Yönetim > Olağan Genel Kurul Toplantıları https://www.garantibbvainvestorrelations.com/tr/kurumsal-yonetim/olagan-genel-kurul-toplantilari/Olagan-Genel-Kurul-Toplantilari/452/0/0
Kurumsal internet sitesinde genel kurul toplantısında yöneltilen tüm soru ve bunlara sağlanan yanıtların yer aldığı bölümün adı	Garanti BBVA Yatırımcı İlişkileri web sitesi Anasayfa > Çevresel, Sosyal ve Yönetişim > Olağan Genel Kurul Toplantıları https://www.garantibbvainvestorrelations.com/tr/kurumsal-yonetim/olagan-genel-kurul-toplantilari/Olagan-Genel-Kurul-Toplantilari/452/0/0
Genel kurul toplantı tutanağının ilişkili taraflarla ilgili madde veya paragraf numarası	https://www.garantibbvainvestorrelations.com/tr/kurumsal-yonetim/olagan-genel-kurul-toplantilari/Olagan-Genel-Kurul-Toplantilari/452/0/0
Yönetim kuruluna bildirimde bulunan imtiyazlı bir şekilde ortaklık bilgilerine ulaşma imkanı bulunan kişi sayısı (İçeriden öğrenenler listesi)	832
KAP'ta yayınlanan genel kurul bildiriminin bağlantısı	https://www.kap.org.tr/tr/Bildirim/860336

2. KAMUYU AYDINLATMA VE ŞEFFAFLIKAÇIKLAMALAR	
2.1. KURUMSAL İNTERNET SİTESİ	AÇIKLAMALAR
Kurumsal internet sitesinde 2.1.1. numaralı kurumsal yönetim ilkesinde talep edilen bilgilerin yer aldığı bölümlerin adları	<p>Ticaret sicili bilgileri: Garanti BBVA Yatırımcı İlişkileri websitesi Anasayfa > İletişim > Garanti BBVA</p> <p>Son durum itibarıyla ortaklık ve yönetim yapısı: Garanti BBVA Yatırımcı İlişkileri web sitesi Anasayfa > Garanti BBVA Hakkında > Ortaklık Yapısı</p> <p>İmtiyazlı paylar hakkında detaylı bilgi: İmtiyazlı pay bulunmamaktadır.</p> <p>Esas sözleşmesinin son hali: Garanti BBVA Yatırımcı İlişkileri web sitesi Anasayfa > Çevresel, Sosyal ve Yönetişim > Garanti BBVA Esas Sözleşmesi</p> <p>Özel durum açıklamaları: Garanti BBVA Yatırımcı İlişkileri web sitesi Anasayfa > Duyurular > Özel Durum Açıklamaları</p> <p>Finansal Raporlar ve Faaliyet Raporları: Garanti BBVA Yatırımcı İlişkileri web sitesi Anasayfa > Kütüphane</p> <p>İzahnameler ve diğer kamuyu aydınlatma belgeleri: Garanti BBVA Yatırımcı İlişkileri web sitesi Anasayfa > Duyurular > Özel Durum Açıklamaları</p> <p>Genel kurul toplantı dökümanları: Garanti BBVA Yatırımcı İlişkileri web sitesi Anasayfa > Çevresel, Sosyal ve Yönetişim > Olağan Genel Kurul Toplantıları</p> <p>Kâr dağıtım politikası: Garanti BBVA Yatırımcı İlişkileri web sitesi Anasayfa > Çevresel, Sosyal ve Yönetişim > Politikalar > Kâr Dağıtım Politikası</p> <p>Bilgilendirme politikası: Garanti BBVA Yatırımcı İlişkileri web sitesi Anasayfa > Çevresel, Sosyal ve Yönetişim > Politikalar > Bilgilendirme Politikası</p> <p>Şirket tarafından oluşturulan etik kurallar: Garanti BBVA Yatırımcı İlişkileri web sitesi Anasayfa > Çevresel, Sosyal ve Yönetişim > Politikalar > Garanti BBVA Etik ve Doğruluk İlkeleri</p> <p>Sıkça sorulan sorular: Garanti BBVA Yatırımcı İlişkileri web sitesi Anasayfa > SSS</p>
Kurumsal internet sitesinde doğrudan veya dolaylı bir şekilde payların %5'inden fazlasına sahip olan gerçek kişi pay sahiplerinin listesinin yer aldığı bölüm	https://www.garantibbvainvestorrelations.com/tr/garanti-hakkinda/detay/Ortaklik-Yapisi/346/1022/0
Kurumsal internet sitesinin hazırlandığı diller	<p>Garanti BBVA'nın Türkçe ve İngilizce dillerinde hazırlanmış iki ayrı web sitesi bulunmaktadır. Bunlar;</p> <p>Türkçe web sitesi: www.garantibbva.com.tr</p> <p>İngilizce web sitesi: www.garantibbva.com</p> <p>Kurumsal Yönetim ilkeleri doğrultusunda web sitelerinde yer alması gereken ve paydaşların ihtiyaçları doğrultusunda Garanti BBVA ve hisse senedi ile ilgili tüm diğer bilgilere Garanti BBVA Yatırımcı İlişkileri web sitesinde Türkçe ve İngilizce olarak detaylı şekilde yer verilmektedir.</p> <p>Türkçe yatırımcı ilişkileri web sitesi: www.garantibbvayatirimciiliskileri.com</p> <p>İngilizce yatırımcı ilişkileri web sitesi: www.garantibbvainvestorrelations.com</p>
2.2. FAALİYET RAPORU	
2.2.2. NUMARALI KURUMSAL YÖNETİM İLKESİNDE BELİRTİLEN BİLGİLERİN FAALİYET RAPORUNDA YER ALDIĞI SAYFA NUMARALARI VEYA BÖLÜM ADLARI	
a) Yönetim kurulu üyeleri ve yöneticilerin şirket dışında yürüttükleri görevler ve üyelerin bağımsızlık beyanlarının yer aldığı sayfa numarası veya bölüm adı	Bölüm: Yönetim Kurulu, Sayfa: 42 Bağımsızlık Beyanı, Sayfa: 235
b) Yönetim Kurulu bünyesinde oluşturulan komitelere ilişkin bilginin sayfa numarası veya bölüm adı	Bölüm: Komiteler ve Politikalar, Sayfa:48

c) Yönetim kurulunun yıl içerisindeki toplantı sayısı ve üyelerin toplantılara katılım durumu bilgisinin sayfa numarası veya bölüm adı	Bölüm: Yönetişimiz, Sayfa:40
ç) Şirket faaliyetlerini önemli derecede etkileyebilecek mevzuat değişiklikleri hakkında bilginin sayfa numarası veya bölüm adı	Bölüm: 2020 Yılı Faaliyetlerine İlişkin Önemli Gelişmeler, Sayfa: 204
d) Şirket aleyhine açılan önemli davalar ve olası sonuçları hakkında bilginin sayfa numarası veya bölüm adı	Bölüm: 2020 Yılı Faaliyetlerine İlişkin Önemli Gelişmeler, Sayfa: 204
e) Şirketin yatırım danışmanlığı ve derecelendirme gibi hizmet aldığı kurumlarla arasındaki çıkar çatışmaları ve bunları önlemek için alınan tedbirlere ilişkin bilginin sayfa numarası veya bölüm adı	Bölüm: Destek Hizmeti Alınan Kuruluşlar, Sayfa: 586
f) Sermayeye doğrudan katılım oranının %5'i aştığı karşılıklı iştiraklere ilişkin bilginin sayfa numarası veya bölüm adı	31 Aralık 2020 Tarihi İtibarıyla Hazırlanan Yıl Sonu Konsolide Finansal Raporu 5.1.10.2 no'lu dipnotta bulunmaktadır. Sayfa: 403
g) Çalışanların sosyal hakları, mesleki eğitimi ile diğer toplumsal ve çevresel sonuç doğuran şirket faaliyetlerine ilişkin kurumsal sosyal sorumluluk faaliyetleri hakkında bilginin sayfa numarası veya bölüm adı	En iyi ve En Bağlı Takım (Sayfa 182), Sürdürülebilirlik (116), Finansal Sağlık (102), Daha fazla Müşteriye Ulaşma (134)

3. MENFAAT SAHİPLERİ	
3.1. MENFAAT SAHİPLERİNE İLİŞKİN ŞİRKET POLİTİKASI	AÇIKLAMALAR
Kurumsal internet sitesinde tazminat politikasının yer aldığı bölümün adı	Garanti Yatırımcı İlişkileri web sitesi Anasayfa > Çevresel, Sosyal ve Yönetişim > Politikalar > Çalışan Tazminat Politikası
Çalışan haklarının ihlali nedeniyle şirket aleyhine kesinleşen yargı kararlarının sayısı	115
İhbar mekanizmasıyla ilgili yetkilinin unvanı	Garanti BBVA Uyum Müdürlüğü (İlgili komite: Etik ve Doğruluk Komitesi)
Şirketin ihbar mekanizmasına erişim bilgileri	"Garanti BBVA Etik Bildirim Hattı" etikbildirim@garantibbva.com.tr / 0 216 662 5156
3.2. MENFAAT SAHİPLERİNİN ŞİRKET YÖNETİMİNE KATILIMININ DESTEKLENMESİ	
Kurumsal internet sitesinde, çalışanların yönetim organlarına katılımına ilişkin olan iç düzenlemelerin yer aldığı bölümün adı	Yazılı iç düzenlemeler bulunmamakla beraber Banka'nın stratejik öncelikleri doğrultusunda, yürütülen tüm proje ve çalışmalarda çalışanlara değerlendirme imkanı yaratılmakta ve kararlara katılımları gözetilmektedir.
Çalışanların temsil edildiği yönetim organları	Çalışanlardan üst ve orta düzey yöneticiler 20 adet komite aracılığıyla karar mekanizmalarına katılmaktadır. Ayrıntılı bilgi için faaliyet raporundaki Komiteler bölümüne bakınız. Ayrıca çalışanların karar mekanizmalarında aktif olmalarını sağlamak ve yenilikçi fikirlerinden yararlanmak üzere, çalışanlar fikir ve önerilerini, Önersen, Gong isimli öneri ve fikir platformları ile intranet portalindeki Sor/Paylaş bölümleri üzerinden iletmektedir. Bu platformlar aracılığı ile ve her yıl tekrarlanan Çalışan Bağlılığı Anketleri ile alınan geri bildirimler kullanılarak çalışma ortamı ve çalışanların beklentileri ile ilgili yeni uygulamalar hayata geçirilmektedir.
3.3. ŞİRKETİN İNSAN KAYNAKLARI POLİTİKASI	
Kilit yönetici pozisyonları için halefiyet planı geliştirilmesinde yönetim kurulunun rolü	Kilit yönetici pozisyonları için halefiyet planı bulunmakta olup, İcra Yönetim Kurulu Üyesi Genel Müdür tarafından her yıl düzenli olarak takip edilmektedir.
Kurumsal internet sitesinde fırsat eşitliği ve personel alımı ölçütlerini içeren insan kaynakları politikasının yer aldığı bölümün adı veya politikanın ilgili maddelerinin özeti	İnsan kaynakları beyanı ve İnsan kaynakları politikası Yatırımcı İlişkileri websitesinde yayımlanmıştır. İlgili bağlantılar: https://www.garantibbvainvestorrelations.com/tr/kurumsal-yonetim/detay/Insan-Haklari-Beyani/705/2344/0 https://www.garantibbvainvestorrelations.com/tr/kurumsal-yonetim/detay/Insan-Kaynaklari-Politikasi/447/1560/0

Pay edindirme planı bulunup bulunmadığı	Özellikli çalışanlar kapsamında plan bulunmakta olup Ücretlendirme Politikası içinde açıklanmıştır. 2020 yıl sonu itibarıyla Banka'da görev yapan özellikli çalışan sayısı 18.656'dır. Özellikli çalışanların değişken ücretlendirmelerinde "Bankalarda İyi Ücretlendirme Uygulamalarına İlişkin Rehber"deki ilkeler doğrultusunda hem nakit hem de nakit dışı(hisse senedine bağlı) araçlara dayalı ödeme yapılmaktadır. Özellikli çalışanların 2019 yılına ilişkin değişken ücretlendirmeleri kapsamında nakit dışı araçlara dayalı ödeme uygulamalarında Banco Bilbao Vizcaya Argentaria S.A. hisse senedi esas alınacaktır. Ücretlendirme Politikası bağlantısı: https://www.garantibbvainvestorrelations.com/tr/kurumsal-yonetim/compensation-policy/Ucretlendirme-Politikasi/450/1563/0
Kurumsal internet sitesinde ayrımcılık ve kötü muameleyi önlemeye yönelik önlemleri içeren insan kaynakları politikasının yer aldığı bölümün adı veya politikanın ilgili maddelerinin özeti	İnsan kaynakları politikası ile Etik ve Doğruluk ilkelerine Yatırımcı İlişkileri websitesinde yayımlanmıştır. İlgili bağlantılar: https://www.garantibbvainvestorrelations.com/tr/kurumsal-yonetim/detay/Insan-Kaynaklari-Politikasi/447/1560/0 https://www.garantibbvainvestorrelations.com/tr/kurumsal-yonetim/detay/Garanti-BBVA-Etik-ve-Dogruluk-Ilkeleri/444/1557/0
İş kazalarıyla ilgili sorumluluk sebebiyle şirket aleyhine kesinleşen yargı kararı sayısı	İş Sağlığı ve Güvenliği (İSG) uygulamalarına 2013 yılında İnsan Kaynakları altında özel bir ekip kurarak bu alandaki çalışmalarına ivme kazandıran Garanti BBVA, 2015 yılında İSG Yöneticiliği olarak konumlandırılan bu organizasyon ile tüm lokasyonların sağlık ve güvenlik gerekliliklerinin koordinasyonunu gerçekleştiriyor. Ulusal mevzuatı asgari seviye olarak kabul eden ve uluslararası standartlar ve iyi uygulama örneklerini referans alan Garanti BBVA ülke çapında görev alan, 44 kişilik İş Güvenliği Uzmanı, İşyeri Hekimi, İşyeri Hemşiresi kadrosuyla faaliyetlerini sürdürüyor. Garanti BBVA, bu yıl dünyadaki en saygın sağlık ve güvenlik otoritelerinden olan British Safety Council'in Uluslararası İş Güvenliği Ödülü ile taçlandığı uygulamalarına, ulusal mevzuatı asgari seviye kabul ettiği, dünyadaki iyi uygulama örneklerine odaklandığı vizyonu ile devam ediyor. 2020 yılında gerek Pandemi gerekse deprem konularında yürüttüğü hassas ve başarılı acil durum yönetimi uygulamaları ile ise çalışan sağlığı ve refahını üst düzeye taşıyor. İş Sağlığı ve Güvenliği (İSG) yönetmeliklerine uygun olarak, Yetenek ve Kültür bünyesinde konumlandığı İSG ekibi ile ise tüm lokasyonlardaki risk değerlendirmesi, iş sağlığı uygulamaları, eğitim programları, İSG Kurulları, ramak kala olaylar, iş kazaları ve düzeltici ve önleyici faaliyetler gibi süreçleri etkin şekilde koordine etmeye devam edecek. Benzer büyüklükteki finansal hizmet kurumları arasında yine bir ilki gerçekleştirerek tüm İSG süreçlerini dijitalleştiren Garanti BBVA, tüm lokasyonlarında 2013 yılından bu yana İSG yazılımını kullanıyor. Garanti BBVA, risk değerlendirmesi, iş sağlığı uygulamaları, eğitim programları, İSG Kurulları, ramak kala olaylar, iş kazaları, düzeltici faaliyetler, acil durum planları ve tatbikatlar gibi tüm süreçlerinde bu yazılım üzerinden gerekli koordinasyon ve takibi sağlıyor. 2020 yılında iş kazalarıyla ilgili sorumluluk sebebiyle şirket aleyhine kesinleşen yargı kararı ise bulunmamaktadır.

3.5. ETİK KURALLAR VE SOSYAL SORUMLULUK

Kurumsal internet sitesinde etik kurallar politikasının yer aldığı bölümün adı	Garanti BBVA Yatırımcı İlişkileri web sitesi Anasayfa > Çevresel, Sosyal ve Yönetişim > Politikalar > Garanti BBVA Etik ve Doğruluk İlkeleri
Kurumsal internet sitesinde kurumsal sosyal sorumluluk raporunun yer aldığı bölümün adı. Kurumsal sosyal sorumluluk raporu yoksa, çevresel, sosyal ve kurumsal yönetim konularında alınan önlemler	Garanti BBVA, entegre faaliyet raporu yayınlamakta olup ayrı bir sürdürülebilirlik ya da kurumsal sosyal sorumluluk raporu yayınlamamaktadır. Finansal ve finansal olmayan tüm değer yaratımını, öncelik analizi, stratejik öncelikleri ve bu alanlardaki performansı çerçevesinde açıklamaktadır. Müşteri deneyiminden, çalışan memnuniyetine, dijital dönüşümden sorumlu ve sürdürülebilir kalkınmaya kadar geniş bir kapsamda ele alınan konular, risk yönetimi ve kurumsal yönetim hakkında bilgiye entegre faaliyet raporundan ulaşılabilir. Garanti BBVA Yatırımcı İlişkileri web sitesi Anasayfa > Kütüphane > Entegre Faaliyet Raporları

İrtikap ve rüşvet de dahil olmak üzere her türlü yolsuzlukla mücadele için alınan önlemler	Garanti BBVA Yolsuzlukla Mücadele Politikası, Yolsuzluk riski olan durumlarda Banka genelinde yolsuzluğu önlemek, tespit etmek ve raporlamayı teşvik etmek için alınması gereken aksiyonları düzenlemektedir. Buna ek olarak, Yolsuzluğun önlenmesine yönelik Bankamız ve bağlı iştiraklerinde "yolsuzlukla mücadele farkındalık programı" yürütülmektedir. Bu konuları kapsayan sınıf içi ve e-öğrenme eğitimleri tüm personele atanmaktadır.
4. YÖNETİM KURULU - I	
4.2. YÖNETİM KURULUNUN FAALİYET ESASLARI	AÇIKLAMALAR
En son yönetim kurulu performans değerlendirmesinin tarihi	Aday Gösterme Komitesi'nin görevlerini yerine getiren Kurumsal Yönetim Komitesi, mevzuata uygun şekilde 2 Mart 2020 tarihli toplantısında Yönetim Kurulu'nun yapısı ve çalışmalarını yeterli ve mevzuata uygun olarak değerlendirmiştir. 5 Mart 2020 tarihli Yönetim Kurulu toplantısında, Yönetim Kurulu bu konuda bilgilendirilmiştir.
Yönetim kurulu performans değerlendirmesinde bağımsız uzmanlardan yararlanılıp yararlanılmadığı	Hayır
Bütün yönetim kurulu üyelerinin ibra edilip edilmediği	Evet
Görev dağılımı ile kendisine yetki devredilen yönetim kurulu üyelerinin adları ve söz konusu yetkilerin içeriği	Bankamızın 29 Mart 2018 tarihli Yönetim Kurulu toplantısı kararı ile ilgili mevzuat uyarınca, Denetim Komitesi'nin görüşü, öneri, değerlendirme ve benzeri işlemlerine dayalı olmak üzere Risk Komitesi'ne devredilen "Risk Yönetimi" görevleri hariç iç sistemler kapsamındaki görev ve sorumluluklardan sorumlu Yönetim Kurulu Üyesi olarak Muammer Cüneyt Sezgin'in yeniden belirlenmesine karar verilmiştir.
İç kontrol birimi tarafından denetim kuruluna veya diğer ilgili komitelere sunulan rapor sayısı	2020'de: 9
Faaliyet raporunda iç kontrol sisteminin etkinliğine ilişkin değerlendirmenin yer aldığı bölümün adı veya sayfa numarası	Bölüm: İç Sistemler Yönetimi, Sayfa: 194
Yönetim kurulu başkanının adı	Süleyman Sözen
İcra başkanı / genel müdürün adı	Recep Baştuğ
Yönetim kurulu başkanı ve icra başkanı/genel müdürün aynı kişi olmasına ilişkin gerekçenin belirtildiği KAP duyurusunun bağlantısı	Yönetim kurulu başkanı ve genel müdür ayrı kişilerdir.
Yönetim kurulu üyelerinin görevleri esnasındaki kusurları ile şirkette sebep olacakları zararın, şirket sermayesinin %25'ini aşan bir bedelle sigorta edildiğine ilişkin KAP duyurusunun bağlantısı	KAP duyurusu bulunmamaktadır. Banka sermayesi 4,2 milyar TL olup, Yönetici ve Yönetim Kurulu üyelerinin görevleri esnasındaki kusurları ile ilgili bireysel sorumlulukları için 100 milyon EUR limit ile Yönetici Sorumluluk teminatı sağlanmıştır.
Kurumsal internet sitesinde kadın yönetim kurulu üyelerinin oranını artırmaya yönelik çeşitlilik politikası hakkında bilgi verilen bölümün adı	Banka kurum içinde cinsiyet eşitliğinin ve eşit temsilin sağlanması için farklı uygulamalar ve politikalara sahiptir. Farklı seviyelerdeki kadın-erkek oranlarının takibi, iş ilanlarının ayrımcılıktan uzak bir şekilde hazırlanması, eğitim ve farkındalık programları, kadın liderliği eğitimleri ve mentorluk programı gibi uygulamaları hayata geçirmektedir. Banka ayrıca, kadınların üst yönetimde daha yüksek oranda yer bulmaları amacıyla Mart 2017'de hayata geçirilen Yüzde Otuz Kulübü Türkiye'de kurucu üyelerinden biridir. Garanti BBVA, cinsiyet eşitliği konusunda insan kaynağı, müşteriler ve toplum nezdinde yaptığı çeşitli uygulama ve çalışmalarla, dünya çapında 36 ülke ve bölgede 10 sektörden 230 şirketin bulunduğu Bloomberg Cinsiyet Eşitliği Endeksi'ne dört senedir dahil olan Türkiye'den tek şirket. Yönetim Kurulu Üyelerinin oranını artırmaya yönelik yazılı bir politikası bulunmamaktadır fakat Çeşitlilik ve Kapsayıcılık yaklaşımı kapsamında çalışmaları devam etmektedir.
Kadın üyelerin sayısı ve oranı	2 kadın üye %18'lik dilimi temsil etmektedir.

YÖNETİM KURULU ÜYESİNİN ADI/SOYADI	İCRADA GÖREVLİ OLUP OLMADIĞI	BAĞIMSIZ ÜYE OLUP OLMADIĞI	YÖNETİM KURULUNA İLK SEÇİLME TARİHİ	BAĞIMSIZLIK BEYANININ YER ALDIĞI KAP DUYURUSUNUN BAĞLANTISI	BAĞIMSIZ ÜYENİN ADAY GÖSTERME KOMİTESİ TARAFINDAN DEĞERLENDİRİLİP DEĞERLENDİRİLMEDİĞİ	BAĞIMSIZLIĞINI KAYBEDEN ÜYE OLUP OLMADIĞI	DENETİM, MUHASEBE VE/VEYA FİNANS ALANINDA EN AZ 5 YILLIK DENEYİME SAHİP OLUP OLMADIĞI
Süleyman Sözen	Hayır	Hayır	29.05.1997	-			Evet
Jorge Sáenz-Azcúnaga Carranza	Hayır	Evet	24.03.2016	-	Hayır	Hayır	Evet
Ergun Özen	Hayır	Hayır	14.05.2003	-			Evet
Dr. M. Cüneyt Sezgin	Hayır	Hayır	30.06.2004	-			Evet
Sema Yurdum	Hayır	Evet	30.04.2013	-	Hayır	Hayır	Evet
Jaime Saenz De Tejada Pulido	Hayır	Hayır	2.10.2014	-			Evet
Javier Bernal Dionis	Hayır	Hayır	27.07.2015	-			Evet
Recep Baştuğ	Evet	Hayır	6.09.2019	-			Evet
Rafael Salinas Martinez de Lecea	Hayır	Hayır	8.05.2017	-			Evet
Aydın Düren*	Hayır	Evet	17.06.2020		Hayır	Hayır	Evet
Mevhibe Canan Özsoy	Hayır	Evet	4.04.2019	https://www.kap.org.tr/tr/cgif/4028e4a140f2ed720140f37cb2a601b7	Evet	Hayır	Evet

*17 Haziran 2020 tarihli Yönetim Kurulu Toplantısında Ricardo Gomez Barredo'nun istifası nedeniyle boşalan Yönetim Kurulu Üyeliğine bakiye müddeti tamamlamak üzere Avni Aydın Düren'in gerçek kişi Yönetim Kurulu Üyesi olarak atanmasına karar verildi.

4. YÖNETİM KURULU - II	
4.4. YÖNETİM KURULU TOPLANTILARININ ŞEKLİ	AÇIKLAMALAR
Raporlama döneminde fiziki olarak toplanmak suretiyle yapılan yönetim kurulu toplantılarının sayısı	2020 yılında 11 kez fiziken toplanmıştır.
Yönetim kurulu toplantılarına ortalama katılım oranı	%69,4
Yönetim kurulunun çalışmalarını kolaylaştırmak için elektronik bir portal kullanılıp kullanılmadığı	Evet
Yönetim kurulu çalışma esasları uyarınca, bilgi ve belgelerin toplantıdan kaç gün önce üyelere sunulduğu	Ortalama 4-5 gün.
Kurumsal internet sitesinde yönetim kurulu toplantılarının ne şekilde yapılacağına belirlendiği şirket içi düzenlemeler hakkında bilginin yer aldığı bölümün adı	Garanti BBVA Yatırımcı İlişkileri web sitesi Anasayfa>Çevresel, Sosyal ve Yönetişim>Yönetim Kurulu Çalışma Usul ve Esasları
Üyelerin şirket dışında başka görevler almasını sınırlandıran politikada belirlenen üst sınır	Bankacılık Mevzuatında belirlenen sınırlara uyulmaktadır.
4.5. YÖNETİM KURULU BÜNYESİNDE OLUŞTURULAN KOMİTELER	
Faaliyet raporunda yönetim kurulu komitelerine ilişkin bilgilerin yer aldığı sayfa numarası veya ilgili bölümün adı	Bölüm: Komiteler ve Politikalar, Sayfa: 48-49
Komite çalışma esaslarının duyurulduğu KAP duyurusunun bağlantısı	Kamuya açıklanmış yazılı çalışma esaslarının duyurulduğu KAP açıklaması bağlantısı bulunmamakla beraber, Komiteler hakkında detaylı bilgiye, www.garantibbvayatirimciiliskileri.com adresinde Çevresel, Sosyal ve Yönetişim > Komiteler başlığı altından ulaşabilirsiniz.

YÖNETİM KURULU KOMİTELERİNİN ADLARI	BİRİNCİ SÜTUNDA "DİĞER" OLARAK BELİRTİLEN KOMİTENİN ADI	KOMİTE ÜYELERİNİN ADI SOYADI	KOMİTE BAŞKANI OLUP OLMADIĞI	YÖNETİM KURULU ÜYESİ OLUP OLMADIĞI
Kurumsal Yönetim Komitesi (Aday Gösterme Komitesinin fonksiyonlarıyla beraber)		Javier Bernal Dionis, Jorge Saenz Azcunaga Carranza, Sema Yurdum, Handan Saygın	Jorge Saenz Azcunaga Carranza	Handan Saygın dışında tüm üyeler YK üyesidir.

4. YÖNETİM KURULU - III	
4.5. YÖNETİM KURULU BÜNYESİNDE OLUŞTURULAN KOMİTELER-II	AÇIKLAMALAR
Faaliyet raporu veya kurumsal internet sitesinin, denetim komitesinin, faaliyetleri hakkında bilgi verilen bölümünü belirtiniz (sayfa numarası veya bölümün adı)	Garanti BBVA Yatırımcı İlişkileri web sitesi Anasayfa>Çevresel, Sosyal ve Yönetişim>Komiteler>Denetim Komitesi
Faaliyet raporu veya kurumsal internet sitesinin, kurumsal yönetim komitesinin faaliyetleri hakkında bilgi verilen bölümünü belirtiniz (sayfa numarası veya bölümün adı)	Garanti BBVA Yatırımcı İlişkileri web sitesi Anasayfa>Çevresel, Sosyal ve Yönetişim>Komiteler>Kurumsal Yönetim Komitesi
Faaliyet raporu veya kurumsal internet sitesinin, aday gösterme komitesinin faaliyetleri hakkında bilgi verilen bölümünü belirtiniz (sayfa numarası veya bölümün adı)	Garanti BBVA Yatırımcı İlişkileri web sitesi Anasayfa>Çevresel, Sosyal ve Yönetişim>Komiteler>Kurumsal Yönetim Komitesi
Faaliyet raporu veya kurumsal internet sitesinin, riskin erken saptanması komitesinin faaliyetleri hakkında bilgi verilen bölümünü belirtiniz (sayfa numarası veya bölümün adı)	https://www.garantibbvainvestorrelations.com/tr/kurumsal-yonetim/detay/Risk-Komitesi/974/3885/0
Faaliyet raporu veya kurumsal internet sitesinin, ücret komitesinin faaliyetleri hakkında bilgi verilen bölümünü belirtiniz (sayfa numarası veya bölümün adı)	Garanti BBVA Yatırımcı İlişkileri web sitesi Anasayfa>Çevresel, Sosyal ve Yönetişim >Komiteler>Ücretlendirme Komitesi
4.6. YÖNETİM KURULU ÜYELERİNE VE İDARİ SORUMLULUĞU BULUNAN YÖNETİCİLERE SAĞLANAN MALİ HAKLAR	
Faaliyet raporunun, operasyonel ve finansal performans hedeflerine ve bunlara ulaşıp ulaşılmadığına ilişkin bilginin verildiği sayfa numarası veya bölüm adı	Bölüm: Operasyonel Üstünlük, Sayfa: 146
Kurumsal internet sitesinin, icrada görevli ve icrada görevli olmayan üyelere ilişkin ücretlendirme politikasının yer aldığı bölümün adı	Garanti BBVA Yatırımcı İlişkileri web sitesi Anasayfa>Çevresel, Sosyal ve Yönetişim >Politikalar>Ücretlendirme Politikası
Faaliyet raporunun, yönetim kurulu üyelerine ve idari sorumluluğu bulunan yöneticilere verilen ücretler ile sağlanan diğer tüm menfaatlerin belirtildiği sayfa numarası veya bölüm adı	Bölüm: Kurumsal Yönetim İlkelerine Uyum Raporu > Mali Haklar, Sayfa: 236, 237

YÖNETİM KURULU KOMİTELERİNİN ADLARI	BİRİNCİ SÜTUNDA "DİĞER" OLARAK BELİRTİLEN KOMİTENİN ADI	İCRADA GÖREVLİ OLMAYAN YÖNETİCİLERİN ORANI	KOMİTEDE BAĞIMSIZ ÜYELERİN ORANI	KOMİTENİN GERÇEKLEŞTİRDİĞİ FİZİKİ TOPLANTI SAYISI	KOMİTENİN FAALİYETLERİ HAKKINDA YÖNETİM KURULUNA SUNDUĞU RAPOR SAYISI
Kurumsal Yönetim Komitesi (Aday Gösterme Komitesinin fonksiyonlarıyla beraber)		%75	%50	2, internet üzerinden	2

Derecelendirme Notları

KURUMSAL YÖNETİM DERECELENDİRME NOTU

JCR EURASIA RATINGS (GÖRÜNÜM: DURAĞAN)

Genel Uyum Notu: 9,77

Garanti BBVA, JCR Eurasia Ratings tarafından verilen Kurumsal Yönetim Derecelendirme notu 9,77 ile SPK Kurumsal Yönetim İlkeleri'ne üstün derecede uyum göstermektedir ve Borsa İstanbul Kurumsal Yönetim Endeksi'nde yer almaktadır.

ALT KATEGORİLER	AĞIRLIK	ALINAN NOT
Pay Sahipleri	%25	9,67
Kamuyu Aydınlatma ve Şeffaflık	%25	9,76
Menfaat Sahipleri	%15	9,86
Yönetim Kurulu	%35	9,81

KREDİ DERECELENDİRME NOTLARI

Garanti BBVA; Fitch Ratings, Moody's ve JCR Eurasia Ratings tarafından derecelendirilmektedir. JCR Eurasia Ratings tarafından Garanti BBVA'ya verilen uzun vadeli TL ve YP notlar, yatırım yapılabilir kredi derecelendirmesindedir.

FITCH RATINGS (EYLÜL 2020)

(Görünüm: Negatif)

Uzun Vadeli YP **B+**
Uzun Vadeli TL **BB-**

MOODY'S (ARALIK 2020)

(Görünüm: Negatif)

Uzun Vadeli YP Mevduat **B2**
Uzun Vadeli TL Mevduat **B2**

JCR EURASIA RATINGS (AĞUSTOS 2020)

(Görünüm: Negatif)

Uzun Vadeli Uluslararası YP **BBB-**
Uzun Vadeli Uluslararası TL **BBB**

Derecelendirme notları ve içerikleri hakkında detaylı bilgiye, notlar ve görünümle ilgili yapılan değişikliklere

<https://www.garantibbvainvestorrelations.com/tr/> adresindeki

Garanti BBVA Yatırımcı İlişkileri web sitesi altındaki

Derecelendirme Notları bölümünden ulaşabilirsiniz.



Kârın Dağıtımı

Bankamız 75. Hesap Yılında oluşan 6.238.002.719,48 TL'lik Kârının Esas Sözleşmemizin 45. Maddesine göre aşağıdaki şekilde dağıtılması ve konuyla ilgili işlemlerin Genel Müdürlük tarafından yürütülmesi hususlarını Sayın Ortaklarımızın onayına sunuyoruz.

Saygılarımızla,
Yönetim Kurulu

2020 YILI KÂR DAĞITIM TABLOSU

(Türk Lirası)

(VERGİ SONRASI) DÖNEM KÂRI	6.238.002.719,48
A - 1. Tertip Kanuni Yedek Akçe (TTK 519/1)	0,00
B - ÖDENMİŞ SERMAYEYE GÖRE %5 ORANINDA İLK KÂR PAYI	210.000.000,00
C - Olağanüstü Yedek Akçe %5	301.400.135,97
D - İKİNCİ KÂR PAYI	413.800.000,00
2. Tertip Kanuni Yedek Akçe (TTK 519/2)	41.380.000,00
Bankada bırakılması zorunlu diğer fonlar (KVK 5/1/e)	35.204.890,73
D - Olağanüstü Yedek Akçe	5.236.217.692,78

KÂR PAYI ORANLARI TABLOSU

GRUBU	TOPLAM DAĞITILAN KÂR PAYI		TOPLAM DAĞITILAN KÂR PAYI / NET DAĞITILABİLİR DÖNEM KÂRI	1 TL NOMİNAL DEĞERLİ PAYA İSABET EDEN KÂR PAYI	
	NAKİT (TL)	BEDELSİZ (TL)	ORANI (%)	NAKİT (TL)	ORANI (%)
BRÜT	-	623.800.000,00	-	0,14852	14,85238
NET	-	530.230.000,00	-	0,012625	12,62452

FİNANSAL RAPORLAR VE EKLER

258

[Konsolide Olmayan
Finansal Rapor](#)

405

[Konsolide Finansal
Rapor](#)

561

[EK A.1. Finansal Olmayan
Veriler İçin Raporlama
Kılavuzu](#)

563

[EK A.2. Önceliklendirme
Analizi Kapsam ve
Sınırlar](#)

565

[EK A.3. Çevresel
Performans Göstergeleri](#)

567

[EK A.4. 2020 Çevresel
ve Sosyal Etki
Değerlendirme Sistemi
Göstergeleri](#)

568

[EK A.5: TCFD Beyan
Tablosu](#)

569

[EK A.6: GRI Standartları
İçeriğine Göre Birleşmiş
Milletler Küresel İlkeler
ve Kadının Güçlenmesi
Prensipleri Analizi](#)

574

[EK A.7: GRI Standartları
İçeriğine Göre Birleşmiş
Milletler Küresel İlkeler
ve Kadının Güçlenmesi
Prensipleri Analizi](#)

575

[Temel Uyumluluk
Seçeneğine Göre GRI
Standartları İçerik
Endeksi](#)

585

[EK B Organizasyon
Yapısı Değişiklikleri](#)

586

[EK B Destek Hizmeti
Alınan Kuruluşlar](#)

589

[İletişim Bilgileri](#)

KONSOLİDE OLMAYAN FİNANSAL RAPOR

TÜRKİYE GARANTİ BANKASI ANONİM ŞİRKETİ

31 ARALIK 2020 HESAP DÖNEMİNE AİT
KAMUYA AÇIKLANACAK KONSOLİDE OLMAYAN FİNANSAL TABLOLAR,
BUNLARA İLİŞKİN AÇIKLAMA VE DİPNOTLAR İLE
BAĞIMSIZ DENETİM RAPORU



KPMG Bağımsız Denetim ve
Serbest Muhasebeci Mali Müşavirlik A.Ş.
İş Kuleleri Kule 3 Kat:2-9
Levent 34330 İstanbul
Tel +90 212 316 6000
Fax +90 212 316 6060
www.kpmg.com.tr

BAĞIMSIZ DENETÇİ RAPORU

Türkiye Garanti Bankası Anonim Şirketi Genel Kurulu'na

A) KONSOLİDE OLMAYAN FİNANSAL TABLOLARIN BAĞIMSIZ DENETİMİ

Sınırlı Olumlu Görüş

Türkiye Garanti Bankası Anonim Şirketi'nin ("Banka") 31 Aralık 2020 tarihli konsolide olmayan bilançosu ile aynı tarihte sona eren hesap dönemine ait; konsolide olmayan kâr veya zarar tablosu, konsolide olmayan kâr veya zarar ve diğer kapsamlı gelir tablosu, konsolide olmayan özkaynaklar değişim tablosu ve konsolide olmayan nakit akış tablosu ile önemli muhasebe politikalarının özeti de dahil olmak üzere finansal tablo dipnotlarından oluşan konsolide olmayan finansal tablolarını denetlemiş bulunuyoruz.

Görüşümüze göre, *Sınırlı Olumlu Görüşün Dayanağı* bölümünde belirtilen konunun etkileri hariç olmak üzere, ilişikteki konsolide olmayan finansal tablolar, Türkiye Garanti Bankası A.Ş.'nin 31 Aralık 2020 tarihi itibarıyla finansal durumunu ve aynı tarihte sona eren hesap dönemine ait finansal performansını ve nakit akışlarını; 1 Kasım 2006 tarihli ve 26333 sayılı Resmi Gazete'de yayımlanan "Bankaların Muhasebe Uygulamalarına ve Belgelerin Saklanması İlişkin Usul ve Esaslar Hakkında Yönetmelik" ve Bankacılık Düzenleme ve Denetleme Kurulu tarafından bankaların hesap ve kayıt düzenine ilişkin yayımlanan diğer düzenlemeler ile Bankacılık Düzenleme ve Denetleme Kurumu ("BDDK") genelge ve açıklamaları ve bunlar ile düzenlenmeyen konularda Türkiye Finansal Raporlama Standartları ("TFRS'ler") hükümlerini içeren; "BDDK Muhasebe ve Finansal Raporlama Mevzuatı"na uygun olarak tüm önemli yönleriyle gerçeğe uygun bir biçimde sunmaktadır.

Sınırlı Olumlu Görüşün Dayanağı

Beşinci Bölüm 2.8.4 numaralı dipnotta belirtildiği üzere, 31 Aralık 2020 tarihi itibarıyla hazırlanan ilişikteki konsolide olmayan finansal tablolar, BDDK Muhasebe ve Finansal Raporlama Mevzuatı hükümleri dışında, Banka yönetimi tarafından ekonomide ve piyasalarda meydana gelebilecek olumsuz gelişmelerin olası etkileri nedeniyle 2,150,000 bin TL'si cari dönemde ayrılan ve 2,500,000 bin TL'si geçmiş dönemlerde gider yazılan toplam 4,650,000 bin TL tutarında serbest karşılığı içermektedir.

Yaptığımız bağımsız denetim BDDK tarafından 2 Nisan 2015 tarihli 29314 sayılı Resmi Gazete'de yayımlanan "Bankaların Bağımsız Denetimi Hakkında Yönetmelik" ("BDDK Denetim Yönetmeliği") ve Kamu Gözetimi Muhasebe ve Denetim Standartları Kurumu ("KGK") tarafından yayımlanan Türkiye Denetim Standartları'nın bir parçası olan Bağımsız Denetim Standartları'na ("BDS") uygun olarak yürütülmüştür. Bu standartlar kapsamındaki sorumluluklarımız, raporumuzun Bağımsız Denetçinin Finansal Tabloların Bağımsız Denetimine İlişkin Sorumlulukları bölümünde ayrıntılı bir şekilde açıklanmıştır. KGK tarafından yayımlanan Bağımsız Denetçiler için Etik Kurallar ("Etik Kurallar") ile finansal tabloların bağımsız denetimiyle ilgili mevzuatta yer alan etik hükümlere uygun olarak Banka'dan bağımsız olduğumuzu beyan ederiz. Etik Kurallar ve mevzuat kapsamındaki etiğe ilişkin diğer sorumluluklar da tarafımızca yerine getirilmiştir. Bağımsız denetim sırasında elde ettiğimiz bağımsız denetim kanıtlarının, sınırlı olumlu görüşümüzün oluşturulması için yeterli ve uygun bir dayanak oluşturduğuna inanıyoruz.

Kilit Denetim Konuları

Kilit denetim konuları, mesleki muhakememize göre cari döneme ait konsolide olmayan finansal tabloların bağımsız denetiminde en çok önem arz eden konulardır. Kilit denetim konuları, bir bütün olarak konsolide olmayan finansal tabloların bağımsız denetimi çerçevesinde ve konsolide olmayan finansal tablolara ilişkin görüşümüzün oluşturulmasında ele alınmış olup, bu konular hakkında ayrı bir görüş bildirmiyoruz. Tarafımızca; *Sınırlı Olumlu Görüşün Dayanağı* bölümünde açıklanan konuya ilave olarak aşağıda açıklanan konular kilit denetim konuları olarak belirlenmiş ve raporumuzda bildirilmiştir.

İtfa edilmiş maliyetiyle ölçülen kredilere ilişkin değer düşüklüğü

İtfa edilmiş maliyetiyle ölçülen kredilere ilişkin değer düşüklüğü ile ilgili muhasebe politikaları ve kullanılan önemli muhasebe tahminleri ve varsayımlarının detayı Üçüncü Bölüm VIII Numaralı dipnotta sunulmuştur.



KİLİT DENETİM KONUSU

Banka'nın 31 Aralık 2020 tarihi itibarıyla itfa edilmiş maliyetiyle ölçülen kredi bakiyesi toplam aktiflerinin %64'ünü oluşturmaktadır.

Banka, itfa edilmiş maliyetiyle ölçülen kredilerini 22 Haziran 2016 tarih ve 29750 sayılı Resmî Gazete'de yayımlanan ve 1 Ocak 2018 tarihi itibarıyla yürürlüğe giren "Kredilerin Sınıflandırılması ve Bunlar İçin Ayrılacak Karşılıklara İlişkin Usul ve Esaslar Hakkında Yönetmelik" ("Yönetmelik") ve TFRS 9 Finansal Araçlar Standardına ("Standart") göre muhasebeleştirilmektedir.

Yönetmelik ve Standart uyarınca finansal varlıklarda değer düşüklüğünün tespitinde "beklenen kredi zararı modeli"ni uygulamakta olup Banka yönetimi tarafından yıllık olarak gözden geçirilen bu model önemli varsayım ve tahminleri içermektedir.

Banka yönetiminin önemli varsayım ve tahminleri aşağıdaki gibidir.

- Kredi riskinde önemli artışın belirlenmesi,
- İleriye yönelik makroekonomik bilgilerin kredi riski hesaplamasına dahil edilmesi ve,
- Değer düşüklüğü modelinin tasarımı ve yapılandırılması.

İtfa edilmiş maliyetiyle ölçülen kredilerin değer düşüklüğünün tespiti, (i) kredinin temerrüt durumuna, (ii) ilk muhasebeleştirme anına göre kredi riskindeki gerçekleşen değişime dayanan modele ve (iii) bu kredilerin bu modele uygun sınıflandırılmasına bağlıdır. Beklenen kredi zarar karşılıkları hesaplamasının, finansal varlıkların buldukları aşamaya göre değişiklik göstermesi nedeniyle, kredilerin doğru sınıflandırılması önem taşımaktadır.

Banka, beklenen kredi zararlarını hem bireysel hem de toplu olarak değerlendirerek hesaplamaktadır. Banka, bireysel karşılıkların hesaplanmasında, ilgili varlığa ilişkin gelecekte gerçekleşmesi beklenen nakit akışlarını ve kredi işlemleri için edinilen teminatın gerçeğe uygun değerini göz önünde bulundurmaktadır.

Toplu olarak ayrılan karşılıklar ise, kompleks tasarım ve uygulamaya sahip, geçmiş ve cari dönemlerdeki veri setleri ve beklentiler dikkate alınarak modellenmektedir. Bu verilerin bütünlüğü ve doğruluğu da göz önüne alınmaktadır. Ayrıca, geleceğe ilişkin beklentiler makroekonomik modeller ile yansıtılmaktadır.

Yukarıda açıklandığı gibi kredilere ilişkin değer düşüklüğü hesaplaması, karmaşık bir yapıya sahip olması, yönetimin yargılarını içermesi ve COVID-19 salgınının etkilerini de içeren önemli tahmin ve varsayımları içermesi nedeniyle kilit denetim konusu olarak belirlenmiştir.

KONUNUN DENETİMDE NASIL ELE ALINDIĞI

Kredi değer düşüklüğü hesaplamalarını denetlemek için uyguladığımız önemli prosedürler aşağıdakileri içermektedir:

- Kredi tahsisi, kullandırımı, teminatlandırma, tahsilat, takip, sınıflandırma ve değer düşüklüğü süreçlerine yönelik oluşturulan kontrollerin tasarım ve işleyiş etkinliği bilgi sistemleri uzmanları ile beraber test edilmiştir.
- Banka'nın sözleşmeye bağlı nakit akışlarını tahsil etmek için elde tutmayı amaçlayan iş modeli incelenmiş ve örnekleme yoluyla seçilen kredi sözleşmelerinin bu model ile uygunluğu kontrol edilmiştir.
- Banka'nın değer düşüklüğü modelinde tanımlanan öznel ve nesnel kriterlerin Yönetmelik ve Standart ile uygunluğu kontrol edilmiştir.
- Hazırlanan model ve metodoloji değerlendirilmiş ve kontrol testleri ve detay analizler ile yapılan hesaplamaların değerlendirmesi için çalışmalarımıza uzmanlar dahil edilmiştir.
- Kredi inceleme çalışmaları, örnekleme yoluyla seçilen krediler için kredi dosyalarının ve bilgilerinin detaylı olarak incelenmesini ve sınıflandırılmasının kontrolünü kapsamaktadır. Bu kapsamda kredi müşterisinin cari durumu, COVID-19 salgınının etkilerini de içeren ileriye dönük bilgiler ve makroekonomik beklentiler dahil edilerek değerlendirilmiştir.
- Bireysel değerlendirmeye tabi tutulan kredilere ilişkin beklenen kredi zararı hesaplamaları için, örneklem seçilerek, ayrılan zarar karşılıklarının doğruluğu COVID-19 salgınının etkilerini de içeren varsayım ve tahminler de dikkate alınarak kontrol edilmiştir.
- Toplu olarak değerlendirmeye tabi tutulan krediler için ise, hesaplama modellerindeki verinin doğruluğu ve bütünlüğü test edilmiş, ayrıca beklenen kredi zararı hesaplamaları, yeniden hesaplama yöntemiyle kontrol edilmiştir. Hesaplama kullanılan, risk parametreleri için kurulan modeller incelenmiş ve seçilen örnek portföyler için risk parametreleri yeniden hesaplanmıştır.
- Geleceğe yönelik beklentileri yansıtmak için kullanılan, COVID-19 salgınının etkileri de içeren makroekonomik modeller değerlendirilmiş, ilgili modellerin risk parametrelerine etkisi yeniden hesaplama yöntemi ile kontrol edilmiştir.
- Kredi riskinde önemli artışın belirlenmesinde kullanılan, COVID-19 salgınının etkileri de içeren nitel ve nicel değerlendirmeler incelenmiş ve uygunluğu değerlendirilmiştir.
- Kredilerin değer düşüklüğü karşılıklarına ilişkin konsolide olmayan finansal tablolarda yapılan açıklamaların yeterliliği değerlendirilmiştir.

Finansal araçların ölçülmesi (gerçeğe uygun değer hiyerarşisi Seviye 3 olarak belirlenen finansal araçlar)

Finansal araçların ölçülmesi (gerçeğe uygun değer hiyerarşisi Seviye 3 olarak belirlenen finansal araçlar) ile ilgili muhasebe politikaları ve kullanılan önemli varsayımların detayı Üçüncü Bölüm VII Numaralı dipnotta sunulmuştur.

KİLİT DENETİM KONUSU

TFRS 9 uyarınca finansal araçların sınıflandırılması Banka'nın kullandığı iş modeline ve sözleşmeye bağlı nakit akışlarının özelliklerine göre yapılmaktadır.

Banka, ilgili iş modeli kategorisine göre gerçeğe uygun değer farkı kâr zarara yansıtılan finansal varlık olarak sınıflandırdığı kredinin gerçeğe uygun değerini, gerçeğe uygun değer ölçümlerinde gözlemlenebilir olmayan, önemli tahmin ve varsayım içeren finansal girdilerin bulunması nedeniyle Seviye 3'e göre belirlenmektedir.

Yönetim, gözlemlenebilir olmayan bu temel varsayım ve tahminlere bağlı belirsizliklerin değerlendirilmesinde, bağımsız değerlendirme firmasının görüşünden faydalanmaktadır.

Banka'nın ayrıca finansal tablolara alınmasından kaynaklanacak tutarsızlığı ortadan kaldırmak amacıyla TFRS 9 uyarınca ilk muhasebeleştirme sırasında gerçeğe uygun değer opsiyonunu kullanarak muhasebeleştirdiği finansal yükümlülükleri (sekürütizasyon kredileri) de bulunmaktadır.

Banka'nın ilgili seçim sonrasında gerçeğe uygun değer farkı kâr zarara yansıtılan finansal yükümlülük olarak muhasebeleştirdiği sekürütizasyon kredilerinin gerçeğe uygun değerini, gerçeğe uygun değer ölçümünde gözlemlenebilir olmayan, önemli tahmin ve varsayım içeren finansal girdilerin bulunması nedeniyle Seviye 3'e göre belirlenmektedir.

Yukarıda belirtildiği üzere Banka'nın önemli tahmin ve yargı içermesi nedeniyle finansal araçların ölçümü (gerçeğe uygun değer hiyerarşisi Seviye 3 olarak belirlenen finansal araçlar) kilit denetim konusu olarak belirlenmiştir.

KONUNUN DENETİMDE NASIL ELE ALINDIĞI

Finansal araçların ölçülmesi (gerçeğe uygun değer hiyerarşisi Seviye 3 olarak belirlenen finansal araçlar) ile ilgili olarak uyguladığımız denetim prosedürlerimiz aşağıdaki gibidir:

- Banka'nın ilgili finansal araçların gerçeğe uygun değer ölçümüne yönelik oluşturduğu kontrollerin tasarım ve işleyiş etkinliği test edilmiştir.
- Banka'nın finansal araçlarını ölçümleme modelleri (gerçeğe uygun değer hiyerarşisi Seviye 3 olarak belirlenen finansal araçlar) incelenmiş ve TFRS 9 standardının gereklilikleri ile karşılaştırılmıştır.
- Banka tarafından ilgili araçların gerçeğe uygun değerinin hesaplanmasında kullanılan gözlemlenebilir olmayan veri ve varsayımların makul olup olmadığı değerlendirme uzmanları ile beraber değerlendirilmiştir.

Ayrıca, finansal araçların ölçülmesine (gerçeğe uygun değer hiyerarşisi Seviye 3 olarak belirlenen finansal araçlar) ilişkin konsolide olmayan finansal tablolarda yapılan açıklamaların yeterliliği değerlendirilmiştir



Emeklilik Planları

Emeklilik planlarıyla ilgili muhasebe politikaları ve kullanılan önemli muhasebe tahminlerinin detayı Üçüncü Bölüm XVII Numaralı dipnotta sunulmuştur.

KİLİT DENETİM KONUSU	KONUNUN DENETİMDE NASIL ELE ALINDIĞI
<p>Banka'nın çalışanlarına sağladığı tanımlanmış fayda esaslı emeklilik planı ("Plan" veya "Emeklilik Planı") 506 sayılı Sosyal Sigortalar Kanunu'nun ("Kanun") Geçici 20'nci maddesine göre kurulmuş olan "Türkiye Garanti Bankası A.Ş. Memur ve Müstahdemleri Emekli ve Yardım Sandığı Vakfı Genel Müdürlüğü ("Sandık") aracılığıyla yönetilmektedir ve Banka çalışanları Sandık'ın üyesidir. Detayları 3.17 no'lu dipnotta açıklandığı üzere Plan; 5510 sayılı Sosyal Güvenlik Kanunu Geçici 20'nci maddesi uyarınca Sosyal Güvenlik Kurumu'na ("SGK") devir edilecek haklar ile Banka tarafından sağlanan ve devre konu olmayan diğer sosyal hak ve emeklilik faydalarından oluşmaktadır. Devre konu haklara ilişkin devir tarihini belirleme yetkisi Bakanlar Kurulu'na verilmiştir. SGK'ya devirden sonra vakif senesinde bulunmasına rağmen SGK tarafından karşılanmayan diğer sosyal haklar ve emeklilik dönemiyle ilgili ödemeler, sandıklar ve sandık iştirakçilerini istihdam eden kuruluşlarca karşılanmaya devam edecektir.</p> <p>Banka'nın 31 Aralık 2020 tarihi itibarıyla devre konu yükümlülüklerinin peşin değeri bağımsız bir aktüer tarafından Kanun'da belirtilen aktüeryal varsayımlar ve 15 Aralık 2006 tarihli ve 26377 Sayılı Resmi Gazete'de yayınlanmış olan Bakanlar Kurulu Kararı esas alınarak hesaplanmıştır.</p> <p>Banka'nın 31 Aralık 2020 tarihi itibarıyla, devre konu olmayan yükümlülükleri de bağımsız bir aktüer tarafından TMS 19 Çalışanlara Sağlanan Faydalar Standardına göre hesaplanmıştır.</p> <p>Sandık yükümlülüklerinin değerlemesi, devre konu sosyal yardımlar ile iskonto oranı, maaş artışı, enflasyon, demografik varsayımlar ve herhangi bir Plan değişikliğinin etkisi gibi temel varsayım ve muhakemelere dayanmaktadır.</p> <p>Yönetim, bu temel varsayım ve tahminlere bağlı belirsizliklerin değerlendirilmesinde, bağımsız aktüerin uzman görüşünden faydalanmaktadır.</p> <p>Devir yükümlülükleri hesaplamasında kullanılan temel varsayım ve tahminler, devir tarihindeki belirsizlik ve teknik faiz oranının Kanun ile belirlenmiş olmasının etkileri göz önünde bulundurularak, bu konu kilit denetim konusu olarak belirlenmiştir.</p>	<p>Yönetimin Emeklilik Planıyla ilgili yükümlülük hesaplamalarını denetlemek için yaptığımız prosedürler aşağıdakileri içermektedir:</p> <ul style="list-style-type: none">• Banka'nın emeklilik planıyla ilgili yükümlülük hesaplamalarının kontrolüne yönelik oluşturduğu kontrollerin tasarım ve işleyiş etkinliği test edilmiştir.• Hesaplama kullanılan aktüeryal varsayımlarda, yöntemlerde ve yasal düzenlemelerde önemli bir değişiklik olup olmadığı kontrol edilmiştir.• Dönem içerisinde çalışanlara sağlanan faydalarda, plan varlıklarında veya üye profilinde yükümlülükleri etkileyen önemli değişimler test edilmiştir.• COVID-19 salgınının etkilerini de içeren temel varsayımların ve tahminlerin uygunluğu aktüer uzmanımız ile beraber değerlendirilmiştir.• Sandık varlıklarının plan yükümlülüklerini kullanılan yöntem ve varsayımlar çerçevesinde karşılayıp karşılamadığı test edilmiştir. <p>Ayrıca, emeklilik planları ile ilgili temel varsayım, tahmin ve duyarlılığa ilişkin olarak konsolide olmayan finansal tablolarda yapılan açıklamalarının yeterliliği değerlendirilmiştir.</p>

Yönetimin ve Üst Yönetimden Sorumlu Olanların Konsolide Olmayan Finansal Tablolara İlişkin Sorumlulukları

Banka yönetimi; konsolide olmayan finansal tabloların "BDDK Muhasebe ve Finansal Raporlama Mevzuatı"na uygun olarak hazırlanmasından, gerçeğe uygun bir biçimde sunumundan ve hata veya hile kaynaklı önemli yanlışlık içermeyecek şekilde hazırlanması için gerekli gördüğü iç kontrolden sorumludur.

Konsolide olmayan finansal tabloları hazırlarken yönetim; Banka'nın sürekliliğini devam ettirme kabiliyetinin değerlendirilmesinden, gerektiğinde süreklilikle ilgili hususları açıklamaktan ve Banka'yı tasfiye etme ya da ticari faaliyeti sona erdirmeye niyeti ya da mecburiyeti bulunmadığı sürece işletmenin sürekliliği esasını kullanmaktan sorumludur.

Üst yönetimden sorumlu olanlar, Banka'nın finansal raporlama sürecinin gözetiminden sorumludur.

Bağımsız Denetçinin Konsolide Olmayan Finansal Tabloların Bağımsız Denetimine İlişkin Sorumlulukları

Bir bağımsız denetimde, biz bağımsız denetçilerin sorumlulukları şunlardır:

Amacımız, bir bütün olarak konsolide olmayan finansal tabloların hata veya hile kaynaklı önemli bir yanlışlık içerip içermediğine ilişkin makul güvence elde etmek ve görüşümüzü içeren bir bağımsız denetçi raporu düzenlemektir. BDDK Denetim Yönetmeliği ve BDS'lere uygun olarak yürütülen bir bağımsız denetim sonucunda verilen makul güvence; yüksek bir güvence seviyesidir ancak, var olan önemli bir yanlışlığın her zaman tespit edileceğini garanti etmez. Yanlışlıklar hata veya hile kaynaklı olabilir. Yanlışlıkların, tek başına veya toplu olarak, finansal tablo kullanıcılarının bu konsolide olmayan finansal tablolara istinaden alacakları ekonomik kararları etkilemesi makul ölçüde bekleniyorsa, bu yanlışlıklar önemli olarak kabul edilir.

BDDK Denetim Yönetmeliği ve BDS'lere uygun olarak yürütülen bir bağımsız denetimin gereği olarak, bağımsız denetim boyunca mesleki muhakememizi kullanmakta ve mesleki şüpheciliğimizi sürdürmekteyiz. Tarafımızca ayrıca:



- Konsolide olmayan finansal tablolardaki hata veya hile kaynaklı "önemli yanlışlık" riskleri belirlenmekte ve değerlendirilmekte; bu risklere karşılık veren denetim prosedürleri tasarlanmakta ve uygulanmakta ve görüşümüze dayanak teşkil edecek yeterli ve uygun denetim kanıtı elde edilmektedir. Hile; muvazaa, sahtekârlık, kasıtlı ihmal, gerçeğe aykırı beyan veya iç kontrol ihlali fiillerini içerebildiğinden, hile kaynaklı önemli bir yanlışlığı tespit edememe riski, hata kaynaklı önemli bir yanlışlığı tespit edememe riskinden yüksektir.
- Banka'nın iç kontrolünün etkinliğine ilişkin bir görüş bildirmek amacıyla değil ama duruma uygun denetim prosedürlerini tasarlamak amacıyla denetimle ilgili iç kontrol değerlendirilmektedir.
- Yönetim tarafından kullanılan muhasebe politikalarının uygunluğu ve yapılan muhasebe tahminlerinin ve ilgili açıklamaların makul olup olmadığı değerlendirilmektedir.
- Elde edilen denetim kanıtlarına dayanarak Banka'nın sürekliliğini devam ettirme kabiliyetine ilişkin ciddi şüphe oluşturabilecek olay veya şartlarla ilgili önemli bir belirsizliğin mevcut olup olmadığı hakkında ve yönetimce işletmenin sürekliliği esasını kullanılmasının uygunluğu hakkında sonuca varılmaktadır. Önemli bir belirsizliğin mevcut olduğu sonucuna varmamız halinde, raporumuzda, konsolide olmayan finansal tablolardaki ilgili açıklamalara dikkat çekmemiz ya da bu açıklamaların yetersiz olması durumunda olumlu görüş dışında bir görüş vermemiz gerekmektedir. Vardığımız sonuçlar, bağımsız denetçi raporu tarihine kadar elde edilen denetim kanıtlarına dayanmaktadır. Bununla birlikte, gelecekteki olay veya şartlar Banka'nın sürekliliğini sona erdirebilir.
- Konsolide olmayan finansal tabloların, açıklamalar dâhil olmak üzere, genel sunumu, yapısı ve içeriği ile bu tabloların, temelini oluşturan işlem ve olayları gerçeğe uygun sunumu sağlayacak şekilde yansıtıp yansıtmadığı değerlendirilmektedir.

Diğer hususların yanı sıra, denetim sırasında tespit ettiğimiz önemli iç kontrol eksiklikleri dâhil olmak üzere, bağımsız denetimin planlanan kapsamı ve zamanlaması ile önemli denetim bulgularını üst yönetimden sorumlu olanlara bildirmekteyiz.

Bağımsızlığa ilişkin etik hükümlere uygunluk sağladığımızı üst yönetimden sorumlu olanlara bildirmiş bulunmaktayız. Ayrıca bağımsızlık üzerinde etkisi olduğu düşünülebilecek tüm ilişkiler ve diğer hususları ve -varsa- ilgili önlemleri üst yönetimden sorumlu olanlara iletmiş bulunmaktayız.

Üst yönetimden sorumlu olanlara bildirilen konular arasından, cari döneme ait konsolide olmayan finansal tabloların bağımsız denetiminde en çok önem arz eden konuları yani kilit denetim konularını belirlemekteyiz. Mevzuatın konunun kamuya açıklanmasına izin vermediği durumlarda veya konuyu kamuya açıklamanın doğuracağı olumsuz sonuçların, kamuya açıklamanın doğuracağı kamu yararını aşacağına makul şekilde beklendiği oldukça istisnai durumlarda, ilgili hususun bağımsız denetçi raporumuzda bildirilmemesine karar verebiliriz.

B) MEVZUATTAN KAYNAKLANAN DİĞER YÜKÜMLÜLÜKLER

1) 6102 sayılı Türk Ticaret Kanunu'nun ("TTK") 402'nci maddesinin dördüncü fıkrası uyarınca; Banka'nın 1 Ocak – 31 Aralık 2020 hesap döneminde defter tutma düzeninin, TTK ile Banka esas sözleşmesinin finansal raporlamaya ilişkin hükümlerine uygun olmadığına dair önemli bir hususa rastlanmamıştır.

2) TTK'nın 402'nci maddesinin dördüncü fıkrası uyarınca; Yönetim Kurulu tarafımıza denetim kapsamında istenen açıklamaları yapmış ve talep edilen belgeleri vermiştir.

KPMG Bağımsız Denetim ve Serbest Muhasebeci Mali Müşavirlik Anonim Şirketi
A member firm of KPMG International Cooperative



Murat Alsan, SMMM
Sorumlu Denetçi

28 Ocak 2021
İstanbul, Türkiye

Levent Nispetiye Mah. Aytar Cad.
No:2 Beşiktaş 34340 İstanbul
Telefon: 212 318 18 18 Faks: 212 216 64 22
www.garanti.com.tr
investorrelations@garanti.com.tr

TÜRKİYE GARANTİ BANKASI AŞ'İNİN 31 ARALIK 2020 TARİHİ İTİBARIYLA HAZIRLANAN YIL SONU KONSOLİDE OLMAYAN FİNANSAL RAPORU

Bankacılık Düzenleme ve Denetleme Kurumu tarafından düzenlenen Bankalarca Kamuya Açıklanacak Finansal Tablolar İle Bunlara İlişkin Açıklama ve Dipnotlar Hakkında Tebliğe göre hazırlanan yıl sonu konsolide olmayan finansal rapor aşağıda yer alan bölümlerden oluşmaktadır:

1. Banka Hakkında Genel Bilgiler
2. Bankanın Konsolide Olmayan Finansal Tabloları
3. İlgili Dönemde Uygulanan Muhasebe Politikalarına İlişkin Açıklamalar
4. Bankanın Mali Bünyesine ve Risk Yönetimine İlişkin Bilgiler
5. Konsolide Olmayan Finansal Tablolara İlişkin Açıklama ve Dipnotlar
6. Diğer Açıklama ve Dipnotlar
7. Bağımsız Denetim Raporu

Bu raporda yer alan konsolide olmayan finansal tablolar ile bunlara ilişkin açıklama ve dipnotlar Bankaların Muhasebe Uygulamalarına ve Belgelerin Saklanması İlişkin Usul ve Esaslar Hakkında Yönetmelik, Türkiye Muhasebe Standartları, Türkiye Finansal Raporlama Standartları, bunlara ilişkin ek ve yorumlar ile Bankamız kayıtlarına uygun olarak, aksi belirtilmediği müddetçe bin Türk Lirası cinsinden hazırlanmış olup, bağımsız denetime tabi tutulmuş ve ilişikte sunulmuştur.

		
SÜLEYMAN SÖZEN Yönetim Kurulu Başkanı	RECEP BAŞTUĞ Genel Müdür	AYDIN GÜLER Finansal Raporlamadan Sorumlu Genel Müdür Yardımcısı
		
JORGE SAENZ - AZCUNAGA CARRANZA Denetim Komitesi Üyesi	AVNİ AYDIN DÜREN Denetim Komitesi Üyesi	BILKIS SEMA YURDUM Denetim Komitesi Üyesi

Bu finansal rapor ile ilgili olarak soruların iletilebileceği yetkili personele ilişkin bilgiler
Ad-Soyad/Unvan: Handan SAYGIN/Yatırımcı İlişkileri Direktörü

Tel No: (0212) 318 23 50
Fax No: (0212) 216 59 02

BİRİNCİ BÖLÜM - GENEL BİLGİLER

	SAYFA NO
I. Banka'nın kuruluş tarihi, başlangıç statüsü, anılan statüde meydana gelen değişiklikleri ihtiva eden tarihçesi	265
II. Banka'nın sermaye yapısı, yönetim ve denetimi doğrudan veya dolaylı olarak tek başına veya birlikte elinde bulunduran ortakları, varsa bu hususlarda yıl içindeki değişiklikler ile dahil olduğu gruba ilişkin açıklamalar	265
III. Bankanın, yönetim kurulu başkan ve üyeleri, denetim komitesi üyeleri ile genel müdür ve yardımcıların varsa bankada sahip oldukları paylara ve sorumluluk alanlarına ilişkin açıklamalar	266
IV. Banka'da nitelikli pay sahibi olan kişi ve kuruluşlara ilişkin açıklamalar	267
V. Banka'nın hizmet türü ve faaliyet alanlarını ilişkin özet bilgi	267
VI. Banka ile bağlı ortaklıkları arasında özkaynakların derhal transfer edilmesinin veya borçların geri ödenmesinin önünde mevcut veya muhtemel, fiili veya hukuki engeller	267

İKİNCİ BÖLÜM - KONSOLİDE OLMAYAN CARİ DÖNEM FİNANSAL TABLOLAR

I. Bilanço - Varlıklar	268
II. Bilançolar - Yükümlülükler	269
III. Nazım hesaplar tablosu	270
IV. Kâr veya zarar tablosu	271
V. Kâr veya zarar ve diğer kapsamlı gelir tablosu	272
VI. Özkaynaklar değişim tablosu	273
VII. Nakit akış tablosu	274
VIII. Kâr dağıtım tablosu	275

ÜÇÜNCÜ BÖLÜM - MUHASEBE POLİTİKALARI

I. Sunum esaslarına ilişkin açıklamalar	276
II. Finansal araçların kullanım stratejisi ve yabancı para cinsinden işlemlere ilişkin açıklamalar	277
III. İştirak ve bağlı ortaklıklara ilişkin bilgiler	278
IV. Vadeli işlem ve opsiyon sözleşmeleri ile türev ürünlere ilişkin açıklamalar	278
V. Faiz gelir ve giderlerine ilişkin açıklamalar	280
VI. Ücret ve komisyon gelir ve giderlerine ilişkin açıklamalar	280
VII. Finansal araçlara ilişkin açıklamalar	280
VIII. Finansal araçlarda değer düşüklüğüne ilişkin açıklamalar	284
IX. Finansal araçların netleştirilmesine ve bilanço dışı bırakılmasına ilişkin açıklamalar	290
X. Satış ve geri alış anlaşmaları ve menkul değerlerin ödünç verilmesi işlemlerine ilişkin açıklamalar	291
XI. Satış amaçlı elde tutulan ve durdurulan faaliyetlere ilişkin duran varlıklar ile bu varlıklara ilişkin borçlar hakkında açıklamalar	291
XII. Şerefiye ve diğer maddi olmayan duran varlıklara ilişkin açıklamalar	292
XIII. Maddi duran varlıklara ilişkin açıklamalar	292
XIV. Kiralama işlemlerine ilişkin açıklamalar	294
XV. Karşılıklar ve koşullu yükümlülüklerine ilişkin açıklamalar	294
XVI. Koşullu varlıklara ilişkin açıklamalar	294
XVII. Çalışanların haklarına ilişkin yükümlülüklerine ilişkin açıklamalar	295
XVIII. Vergi uygulamalarına ilişkin açıklamalar	296
XIX. Borçlanmalara ilişkin ilave açıklamalar	298
XX. İhraç edilen hisse senetlerine ilişkin açıklamalar	298
XXI. Aval ve kabullere ilişkin açıklamalar	299
XXII. Devlet teşviklerine ilişkin açıklamalar	299
XXIII. Raporlamanın bölümlenmeye göre yapılmasına ilişkin açıklamalar	299
XXIV. Kâr yedekleri ve kârın dağıtılması	300
XXV. Hisse başına kazanç	300
XXVI. İlişkili taraflar	301
XXVII. Nakit ve nakde eşdeğer varlıklar	301
XXVIII. Diğer hususlara ilişkin açıklamalar	301

DÖRDÜNCÜ BÖLÜM - MALİ BÜNYEYE VE RİSK YÖNETİMİNE İLİŞKİN BİLGİLER

I. Özkaynak kalemlerine ilişkin bilgiler	301
II. Kredi riskine ilişkin açıklamalar	308
III. Kur riskine ilişkin açıklamalar	317
IV. Faiz oranı riskine ilişkin açıklamalar	319
V. Hisse senedi pozisyon riskine ilişkin açıklamalar	322
VI. Likidite riski yönetimine ve likidite karşılama oranına ilişkin açıklamalar	323
VII. Kaldıraç oranına ilişkin açıklamalar	330
VIII. Finansal varlık ve borçların gerçeğe uygun değeri ile gösterilmesine ilişkin açıklamalar	330
IX. Başkalarının nam ve hesabına yapılan işlemler ile inanca dayalı işlemlere ilişkin açıklamalar	333
X. Risk yönetimine ilişkin açıklamalar	333

BEŞİNCİ BÖLÜM - KONSOLİDE OLMAYAN FİNANSAL TABLOLARA İLİŞKİN AÇIKLAMA VE DİPNOTLAR

I. Bilançonun aktif hesaplarına ilişkin açıklama ve dipnotlar	353
II. Bilançonun pasif hesaplarına ilişkin açıklama ve dipnotlar	379
III. Nazım hesaplara ilişkin açıklama ve dipnotlar	388
IV. Kâr veya zarar tablosuna ilişkin açıklama ve dipnotlar	392
V. Özkaynak değişim tablosuna ilişkin açıklama ve dipnotlar	398
VI. Nakit akış tablosuna ilişkin açıklama ve dipnotlar	399
VII. Bankanın dahil olduğu risk grubuna ilişkin açıklamalar	401
VIII. Banka'nın yurtiçi, yurtdışı, kıyı bankacılığı bölgelerindeki şube veya iştirakler ile yurtdışı temsilciliklerine ilişkin açıklamalar	403
IX. Bilanço sonrası hususlara ilişkin açıklamalar	403

ALTINCI BÖLÜM - BANKANIN FAALİYETLERİNE İLİŞKİN DİĞER AÇIKLAMALAR

I. Banka'nın uluslararası derecelendirme kuruluşlarına yaptırmış olduğu derecelendirmeye ilişkin özet bilgiler	403
II. Temettüye ilişkin bilgiler	404
III. Diğer açıklamalar	404

YEDİNCİ BÖLÜM - BAĞIMSIZ DENETİM RAPORUNA İLİŞKİN AÇIKLAMALAR

I. Bağımsız denetim raporuna ilişkin olarak açıklanması gereken hususlar	404
II. Bağımsız denetçi tarafından hazırlanan açıklama ve dipnotlar	404

TÜRKİYE GARANTİ BANKASI ANONİM ŞİRKETİ

31 Aralık 2020 Tarihi İtibarıyla Hazırlanan Yıl Sonu Konsolide Olmayan Finansal Raporu
(Para birimi: Bin Türk Lirası olarak ifade edilmiştir.)

1 GENEL BİLGİLER

1.1 BANKA'NIN KURULUŞ TARİHİ, BAŞLANGIÇ STATÜSÜ, ANILAN STATÜDE MEYDANA GELEN DEĞİŞİKLİKLERİ İHTİVA EDEN TARİHÇESİ

Türkiye Garanti Bankası Anonim Şirketi'nin ("Banka") "Özel Sermayeli Banka" statüsünde kurulmasına 11 Nisan 1946 tarih ve 3/4010 sayılı Bakanlar Kurulu kararıyla izin verilmiş ve "Ana Sözleşme" 25 Nisan 1946 tarihli Resmi Gazete'de yayınlanmıştır.

27 Temmuz 2015 tarihinde gerçekleştirilen hisse devri sonrasında Banco Bilbao Vizcaya Argentaria S.A ("BBVA")'nın Banka'daki hissedarlık oranı %39,90'a ulaşarak hakim ortak konumuna geçmiş ve Banka, Bankacılık Düzenleme ve Denetleme Kurumu ("BDDK") nezdinde "Özel Mevduat Bankaları" kategorisinden çıkartılarak "Yabancı Mevduat Bankaları" kategorisinde sınıflandırılmaya başlanmıştır.

Genel Müdürlüğü İstanbul'da yerleşik olan Banka yurtiçinde 884, yurtdışında 8 şubesi ve 2 temsilciliği (31 Aralık 2019: yurtiçinde 904, yurtdışında 8 şube ve 2 temsilcilik) ile hizmet vermektedir.

1.2 BANKA'NIN SERMAYE YAPISI, YÖNETİM VE DENETİMİ DOĞRUDAN VEYA DOLAYLI OLARAK TEK BAŞINA VEYA BİRLİKTE ELİNDE BULUNDURAN ORTAKLARI, VARSA BU HUSUSLARDA YIL İÇİNDEKİ DEĞİŞİKLİKLER İLE DAHİL OLDUĞU GRUBA İLİŞKİN AÇIKLAMALAR

31 Aralık 2020 tarihi itibarıyla Banka'nın %49,85 oranında hissesine sahip olarak Banka'nın ana ortağı olan Banco Bilbao Vizcaya Argentaria S.A ("BBVA") çatısı altında bulunan şirketler topluluğu BBVA Grubu olarak tanımlanmıştır.

BBVA, 22 Mart 2011 tarihi itibarıyla GE Capital Corporation'nın %18,60 oranında, 781.200 TL nominal değerdeki 78.120.000.000 adet hisse senetlerini ve Doğu Holding AŞ'nin %6,29 oranında, 264.188 TL nominal değerdeki 26.418.840.000 adet hisse senetlerini satın alarak toplam %24,89 oranında pay sahibi olarak Doğu Holding AŞ çatısı altında bulunan şirketler topluluğu ("Doğu Grubu") ile birlikte yönetimde ortak söz sahibi olmuştur.

BBVA, 7 Nisan 2011 tarihi itibarıyla ilaveten 5.032 TL nominal değerde 503.160.000 adet Banka hissesi satın almış ve sermayedeki payını %25,01 seviyesine çıkarmıştır.

BBVA, 19 Kasım 2014 tarihi itibarıyla Banka'nın çıkarılmış sermayesinin %14,89 oranında 625.380 TL nominal değerdeki 62.538.000.000 adet hisse senetlerinin satın alınması konusunda Doğu Grubu ile anlaşmış ve anlaşma hükümlerine uygun olarak hisse devir işlemleri 27 Temmuz 2015 tarihi itibarıyla tamamlanmıştır. Devir sonrasında BBVA'nın Banka'daki hissedarlık oranı %39,90'a ulaşarak hakim ortak konumuna geçmiş ve Banka, BDDK nezdinde "Özel Mevduat Bankaları" kategorisinden çıkartılarak "Yabancı Mevduat Bankaları" kategorisinde sınıflandırılmaya başlanmıştır.

BBVA, 21 Şubat 2017 tarihi itibarıyla Banka'nın çıkarılmış sermayesinin %9,95 oranında 417.900 TL nominal değerdeki 41.790.000.000 adet hisse senetlerinin satın alınması konusunda Doğu Grubu ile anlaşmış ve anlaşma hükümlerine uygun olarak hisse devir işlemleri 22 Mart 2017 tarihi itibarıyla tamamlanmıştır. Devir sonrasında BBVA'nın Banka'daki hissedarlık oranı %49,85'e ulaşmıştır.

BBVA GRUBU

Faaliyetlerine 160 yılı aşkın süredir devam etmekte olan BBVA, 80 milyon bireysel ve ticari müşteriye geniş yelpazede finansal ve finansal olmayan ürün ve hizmet sunan küresel bir gruptur.

Genel merkezi İspanya'da bulunan grup, bu pazarda bireysel ve ticari bankacılık alanında sağlam bir liderlik yürütmektedir. Yenilikçi, müşteri ve toplum odaklı bir yönetim anlayışı benimseyen BBVA, bankacılığın yanı sıra, Avrupa'da sigortacılık, küresel piyasalarda da portföy yönetimi, özel bankacılık ve yatırım bankacılığı gibi alanlarda faaliyet göstermektedir.

Güney Amerika pazarında lider konumda olan ve Meksika'nın en büyük finansal kuruluşu olan BBVA, 30 dan fazla ülkede faaliyet göstermekte ve 124 binden fazla çalışan istihdam etmektedir.

TÜRKİYE GARANTİ BANKASI ANONİM ŞİRKETİ

31 Aralık 2020 Tarihi İtibarıyla Hazırlanan Yıl Sonu Konsolide Olmayan Finansal Raporu
(Para birimi: Bin Türk Lirası olarak ifade edilmiştir.)

1.3 BANKANIN, YÖNETİM KURULU BAŞKAN VE ÜYELERİ, DENETİM KOMİTESİ ÜYELERİ İLE GENEL MÜDÜR VE YARDIMCILARININ VARSA BANKADA SAHİP OLDUKLARI PAYLARA VE SORUMLULUK ALANLARINA İLİŞKİN AÇIKLAMALAR

YÖNETİM KURULU BAŞKANI VE ÜYELERİ:

ADI SOYADI	GÖREVİ	YÖNETİM KURULU ATANMA TARİHİ	ÖĞRENİM DURUMU	BANKACILIK VE İŞLETMECİLİK DALLARINDA İŞ TECRÜBESİ
Süleyman Sözen	Yönetim Kurulu Başkanı	29.05.1997	Lisans	40 yıl
Jorge Saenz Azcunaga Carranza	Yönetim Kurulu Başkan Vekili Bağımsız Yönetim Kurulu Üyesi & Denetim Komitesi Üyesi	24.03.2016	Lisans	28 yıl
Recep Baştuğ	Yönetim Kurulu Üyesi & Genel Müdür	06.09.2019	Lisans	31 yıl
Sait Ergun Özen	Yönetim Kurulu Üyesi	14.05.2003	Lisans	34 yıl
Dr. Muammer Cüneyt Sezgin	Yönetim Kurulu Üyesi	30.06.2004	Doktora	33 yıl
Jaime Saenz de Tejada Pulido	Yönetim Kurulu Üyesi	02.10.2014	Lisans	29 yıl
Javier Bernal Dionis	Yönetim Kurulu Üyesi	27.07.2015	Yüksek Lisans	31 yıl
Rafael Salinas Martinez de Lecea	Yönetim Kurulu Üyesi	08.05.2017	Yüksek Lisans	30 yıl
Belkis Sema Yurdum	Bağımsız Yönetim Kurulu Üyesi ve Denetim Komitesi Üyesi	30.04.2013	Lisans	40 yıl
Avni Aydın Düren	Bağımsız Yönetim Kurulu Üyesi ve Denetim Komitesi Üyesi	17.06.2020	Yüksek Lisans	29 yıl
Mevhibe Canan Özsoy	Bağımsız Yönetim Kurulu Üyesi	04.04.2019	Yüksek Lisans	32 yıl

GENEL MÜDÜR VE YARDIMCILARI:

ADI SOYADI	GÖREVİ	GÖREVE ATANMA TARİHİ	ÖĞRENİM DURUMU	BANKACILIK VE İŞLETMECİLİK DALLARINDA İŞ TECRÜBESİ
Recep Baştuğ	Genel Müdür	06.09.2019	Lisans	31 yıl
İlker Kuruöz	GMY-Mühendislik Hizmetleri ve Veri	14.03.2018	Yüksek Lisans	29 yıl
Betül Ebru Edin	GMY- Kurumsal, Yatırım Bankacılığı ve Global Piyasalar	25.11.2009	Lisans	27 yıl
İşıl Akdemir Evlioğlu	GMY- Müşteri Çözümleri ve Dijital Bankacılık	01.03.2020	Yüksek Lisans	15 yıl
Selahattin Güldü (**)	GMY-Ticari Bankacılık	20.04.2018	Lisans	30 yıl
Didem Başer	GMY- Yetenek ve Kültür	01.03.2020	Yüksek Lisans	26 yıl
Aydın Güler	GMY-Finans ve Hazine	03.02.2016	Lisans	30 yıl
Ali Temel (*)	Kredi Riski Yönetimi Başkanı	03.02.2016	Lisans	30 yıl
Mahmut Akten	GMY-Bireysel Bankacılık	17.01.2017	Yüksek Lisans	21 yıl
Cemal Onaran (**)	GMY-Küçük ve Orta Boy İşletmeler Bankacılığı	17.01.2017	Lisans	30 yıl

(*) 1 Ocak 2021 tarihinden itibaren Murat Atay, Kredi Riski Yönetimi Başkanlığı görevini devralmıştır.

(**) 18 Ocak 2021 tarihli Yönetim Kurulu toplantısında; Ticari Bankacılıktan Sorumlu Genel Müdür Yardımcısı Selahattin Güldü'nün yerine Cemal Onaran'ın, Kobi Bankacılığından Sorumlu Genel Müdür Yardımcısı Cemal Onaran'ın yerine ise Sibel Kaya'nın atanmalarına karar verilmiştir. Söz konusu atamalar yasal süreçler tamamlandıktan ve gerekli onaylar alındıktan sonra tamamlanmış olacaktır.

Yukarıda belirtilen kişilerin Banka hisselerinin halka açık olmayan kısmı içerisinde önemli sayılabilecek payı yoktur.

TÜRKİYE GARANTİ BANKASI ANONİM ŞİRKETİ

31 Aralık 2020 Tarihi İtibarıyla Hazırlanan Yıl Sonu Konsolide Olmayan Finansal Raporu
(Para birimi: Bin Türk Lirası olarak ifade edilmiştir.)

1.4 BANKA'DA NİTELİKLİ PAY SAHİBİ OLAN KİŞİ VE KURULUŞLARA İLİŞKİN AÇIKLAMALAR

AD SOYAD / TİCARET UNVANI	PAY TUTARLARI	PAY ORANLARI	ÖDENMİŞ PAYLAR	ÖDENMEMİŞ PAYLAR
Banco Bilbao Vizcaya Argentaria SA	2.093.700	%49,85	2.093.700	-

1.5 BANKA'NIN HİZMET TÜRÜ VE FAALİYET ALANLARINA İLİŞKİN ÖZET BİLGİ

Banka'nın faaliyet alanları Ana Sözleşme'nin 3. maddesinde aşağıdaki gibi belirtilmiştir;

- Her türlü bankacılık işlemleri,
- Bankacılık Kanunu'nun verdiği imkanlar dahilinde her çeşit teşebbüslere girişmek ve şirket kurmak ve bunların hisse senetlerini satın almak ve satmak,
- Bankacılıkla müteraffik vekalet, sigorta acenteliği, komisyon ve nakliye işleri yapmak,
- Sermaye Piyasası Kurulu'ndan gerekli izinlerin alınması kaydıyla, Türkiye Cumhuriyeti ve her türlü resmi ve özel kuruluşların ihraç edeceği borçlanma senetlerini, hazine tahvil ve bonolarını ve her türlü sermaye piyasası araçlarını satın almak ve satmak,
- Dış memleketlerle iktisadi münasebetleri geliştirmek,
- Bankacılık Kanunu'na aykırı olmamak şartı ile her türlü iktisadi faaliyetlerde bulunmak.

Bu maddede yazılı işlemler sınırlı olmayıp, tadadidir. Bu işlemlerden başka herhangi bir işlem yapılması Banka için faydalı görülürse, buna başlanması, Yönetim Kurulu'nun önerisi üzerine Genel Kurul tarafından karara bağlanmasına ve Ana Sözleşme'de değişiklik mahiyetinde olan bu kararın Sanayi ve Ticaret Bakanlığı'nca onanmasına bağlıdır. Bu suretle tasdik olunan karar Ana Sözleşmeye eklenir.

Banka bir ihtisas bankası olmayıp tüm bankacılık faaliyetlerinde bulunmaktadır. Müşterilere kullanılan kredilerin en önemli kaynağı mevduattır. Öngörülen verim oranını sağlamak koşuluyla, çeşitli sektörlerde faaliyette bulunan kuruluşlara kredi kullanılmaktadır. Öte yandan Banka, teminat mektupları, akreditif kredileri ve kabul kredileri başta olmak üzere çeşitli türde gayrinakdi kredi kullanılmalarına da önem vermektedir.

1.6 BANKA İLE BAĞLI ORTAKLIKLARI ARASINDA ÖZKAYNAKLARIN DERHAL TRANSFER EDİLMESİNİN VEYA BORÇLARIN GERİ ÖDENMESİNİN ÖNÜNDE MEVCUT VEYA MUHTEMEL, FİİLİ VEYA HUKUKİ ENGELLER

Bulunmamaktadır.

TÜRKİYE GARANTİ BANKASI ANONİM ŞİRKETİ

31 Aralık 2020 Tarihi İtibarıyla Bilanço (Finansal Durum Tablosu)

2 KONSOLİDE OLMAYAN FİNANSAL TABLOLAR

VARLIKLAR		DİPNOT	BİN TÜRK LİRASI					
			CARİ DÖNEM 31.12.2020			ÖNCEKİ DÖNEM 31.12.2019		
			TP	YP	TOPLAM	TP	YP	TOPLAM
I.	FİNANSAL VARLIKLAR (Net)		40.531.365	80.554.683	121.086.048	33.776.385	62.458.332	96.234.717
1.1	Nakit ve Nakit Benzerleri	5.1.1	15.068.077	62.724.448	77.792.525	13.719.095	50.054.007	63.773.102
1.1.1	Nakit Değerler ve Merkez Bankası		6.997.122	48.169.467	55.166.589	3.285.976	38.390.532	41.676.508
1.1.2	Bankalar		254.194	14.541.451	14.795.645	275.625	11.593.863	11.869.488
1.1.3	Para Piyasalarından Alacaklar		8.003.922	239.378	8.243.300	10.193.163	183.283	10.376.446
1.1.4	Beklenen Zarar Karşılıkları (-)		187.161	225.848	413.009	35.669	113.671	149.340
1.2	Gerçeğe Uygun Değer Farkı Kâr Zarara Yansıtılan Finansal Varlıklar	5.1.2	578.558	6.929.395	7.507.953	380.115	4.510.763	4.890.878
1.2.1	Devlet Borçlanma Senetleri		518.067	2.077.532	2.595.599	340.037	91.126	431.163
1.2.2	Sermayede Payı Temsil Eden Menkul Değerler		29.086	54.021	83.107	40.078	20.428	60.506
1.2.3	Diğer Finansal Varlıklar		31.405	4.797.842	4.829.247	-	4.399.209	4.399.209
1.3	Gerçeğe Uygun Değer Farkı Diğer Kapsamlı Gelire Yansıtılan Finansal Varlıklar	5.1.3	22.424.484	8.933.994	31.358.478	18.133.071	6.549.979	24.683.050
1.3.1	Devlet Borçlanma Senetleri		22.255.104	8.691.269	30.946.373	18.051.257	6.216.429	24.267.686
1.3.2	Sermayede Payı Temsil Eden Menkul Değerler		58.305	242.725	301.030	32.328	333.550	365.878
1.3.3	Diğer Finansal Varlıklar		111.075	-	111.075	49.486	-	49.486
1.4	Türev Finansal Varlıklar	5.1.4	2.460.246	1.966.846	4.427.092	1.544.104	1.343.583	2.887.687
1.4.1	Türev Finansal Varlıkların Gerçeğe Uygun Değer Farkı Kâr Zarara Yansıtılan Kısmı		2.013.085	1.966.846	3.979.931	1.131.692	1.334.234	2.465.926
1.4.2	Türev Finansal Varlıkların Gerçeğe Uygun Değer Farkı Diğer Kapsamlı Gelire Yansıtılan Kısmı		447.161	-	447.161	412.412	9.349	421.761
II.	İTFA EDİLMİŞ MALİYETİ İLE ÖLÇÜLEN FİNANSAL VARLIKLAR (Net)		227.790.391	102.188.728	329.979.119	177.953.331	86.015.238	263.968.569
2.1	Krediler	5.1.5	215.622.779	99.461.744	315.084.523	166.955.553	84.209.820	251.165.373
2.2	Kiralama İşlemlerinden Alacaklar	5.1.6	-	-	-	-	-	-
2.3	İtfa Edilmiş Maliyeti ile Ölçülen Finansal Varlıklar	5.1.7	22.653.295	11.687.924	34.341.219	20.732.279	7.884.639	28.616.918
2.3.1	Devlet Borçlanma Senetleri		22.619.714	10.541.868	33.161.582	20.591.464	6.967.172	27.558.636
2.3.2	Diğer Finansal Varlıklar		33.581	1.146.056	1.179.637	140.815	917.467	1.058.282
2.4	Beklenen Zarar Karşılıkları (-)		10.485.683	8.960.940	19.446.623	9.734.501	6.079.221	15.813.722
III.	SATIŞ AMAÇLI ELDE TUTULAN VE DURDURULAN FAALİYETLERE İLİŞKİN DURAN VARLIKLAR (Net)	5.1.8	768.033	-	768.033	1.291.274	-	1.291.274
3.1	Satış Amaçlı		768.033	-	768.033	1.291.274	-	1.291.274
3.2	Durdurulan Faaliyetlere İlişkin		-	-	-	-	-	-
IV.	ORTAKLIK YATIRIMLARI		3.436.942	7.980.844	11.417.786	2.905.123	5.681.755	8.586.878
4.1	İştirakler (Net)	5.1.9	45.780	-	45.780	35.158	-	35.158
4.1.1	Özkaynak Yöntemine Göre Değerlenenler		-	-	-	-	-	-
4.1.2	Konsolide Edilmeyenler		45.780	-	45.780	35.158	-	35.158
4.2	Bağlı Ortaklıklar (Net)	5.1.10	3.391.162	7.980.844	11.372.006	2.869.965	5.681.755	8.551.720
4.2.1	Konsolide Edilmeyen Mali Ortaklıklar		3.287.142	7.980.844	11.267.986	2.765.945	5.681.755	8.447.700
4.2.2	Konsolide Edilmeyen Mali Olmayan Ortaklıklar		104.020	-	104.020	104.020	-	104.020
4.3	Birlikte Kontrol Edilen Ortaklıklar (İş Ortaklıkları) (Net)	5.1.11	-	-	-	-	-	-
4.3.1	Özkaynak Yöntemine Göre Değerlenenler		-	-	-	-	-	-
4.3.2	Konsolide Edilmeyenler		-	-	-	-	-	-
V.	MADDİ DURAN VARLIKLAR (Net)	5.1.12	5.319.194	267	5.319.461	4.990.953	271	4.991.224
VI.	MADDİ OLMAYAN DURAN VARLIKLAR (Net)	5.1.13	454.552	-	454.552	350.882	-	350.882
6.1	Şerefiye		-	-	-	-	-	-
6.2	Diğer		454.552	-	454.552	350.882	-	350.882
VII.	YATIRIM AMAÇLI GAYRİMENKULLER (Net)	5.1.14	704.701	-	704.701	703.141	-	703.141
VIII.	CARİ VERGİ VARLIĞI		-	-	-	-	-	-
IX.	ERTELENMİŞ VERGİ VARLIĞI	5.1.15	3.509.508	-	3.509.508	1.710.519	-	1.710.519
X.	DİĞER AKTİFLER (Net)	5.1.16	8.036.017	11.522.595	19.558.612	5.212.339	8.102.727	13.315.066
VARLIKLAR TOPLAMI			290.550.703	202.247.117	492.797.820	228.893.947	162.258.323	391.152.270

İlişikteki açıklama ve dipnotlar bu finansal tabloların tamamlayıcı bir unsurudur.

TÜRKİYE GARANTİ BANKASI ANONİM ŞİRKETİ

31 Aralık 2020 Tarihi İtibarıyla Bilanço (Finansal Durum Tablosu)

YÜKÜMLÜLÜKLER		BİN TÜRK LİRASI						
		DİPNOT	CARİ DÖNEM 31.12.2020			ÖNCEKİ DÖNEM 31.12.2019		
			TP	YP	TOPLAM	TP	YP	TOPLAM
I.	MEVDUAT	5.2.1	143.602.381	177.909.214	321.511.595	114.481.908	134.269.183	248.751.091
II.	ALINAN KREDİLER	5.2.2	1.558.595	23.879.846	25.438.441	1.687.332	23.435.491	25.122.823
III.	PARA PİYASALARINA BORÇLAR	5.2.3	71.830	-	71.830	67.803	436.372	504.175
IV.	İHRAÇ EDİLEN MENKUL KIYMETLER (Net)	5.2.4	6.088.978	12.901.692	18.990.670	6.036.084	10.371.648	16.407.732
4.1	Bonolar		4.661.251	-	4.661.251	4.825.540	-	4.825.540
4.2	Varlığa Dayalı Menkul Kıymetler		-	-	-	-	-	-
4.3	Tahviller		1.427.727	12.901.692	14.329.419	1.210.544	10.371.648	11.582.192
V.	FONLAR		-	-	-	-	-	-
5.1	Müstakrizlerin Fonları		-	-	-	-	-	-
5.2	Diğer		-	-	-	-	-	-
VI.	GERÇEĞE UYGUN DEĞER FARKI KÂR ZARARA YANSITILAN FİNANSAL YÜKÜMLÜLÜKLER	5.2.5	-	15.980.865	15.980.865	-	14.292.878	14.292.878
VII.	TÜREV FİNANSAL YÜKÜMLÜLÜKLER	5.2.6	4.310.977	4.033.168	8.344.145	1.876.549	2.208.025	4.084.574
7.1	Türev Finansal Yükümlülüklerin Gerçeğe Uygun Değer Farkı Kâr Zarara Yansıtılan Kısmı		4.250.654	3.798.190	8.048.844	1.282.689	2.139.130	3.421.819
7.2	Türev Finansal Yükümlülüklerin Gerçeğe Uygun Değer Farkı Diğer Kapsamlı Gelire Yansıtılan Kısmı		60.323	234.978	295.301	593.860	68.895	662.755
VIII.	FAKTÖRİNG YÜKÜMLÜLÜKLERİ		-	-	-	-	-	-
IX.	KİRALAMA İŞLEMLERİNDEN YÜKÜMLÜLÜKLER (Net)	5.2.7	830.788	42.233	873.021	949.775	56.373	1.006.148
X.	KARŞILIKLAR	5.2.8	5.985.404	3.065.706	9.051.110	4.685.257	1.046.489	5.731.746
10.1	Yeniden Yapılanma Karşılığı		-	-	-	-	-	-
10.2	Çalışan Hakları Karşılığı		1.223.831	110.082	1.333.913	1.073.537	71.419	1.144.956
10.3	Sigorta Teknik Karşılıkları (Net)		-	-	-	-	-	-
10.4	Diğer Karşılıklar		4.761.573	2.955.624	7.717.197	3.611.720	975.070	4.586.790
XI.	CARİ VERGİ BORCU	5.2.9	2.132.278	31.882	2.164.160	1.081.878	51.672	1.133.550
XII.	ERTELENMİŞ VERGİ BORCU		-	-	-	-	-	-
XIII.	SATIŞ AMAÇLI ELDE TUTULAN VE DURDURULAN FAALİYETLERE İLİŞKİN DURAN VARLIK BORÇLARI (Net)	5.2.10	-	-	-	-	-	-
13.1	Satış Amaçlı		-	-	-	-	-	-
13.2	Durdurulan Faaliyetlere İlişkin		-	-	-	-	-	-
XIV.	SERMAYE BENZERİ BORÇLANMA ARAÇLARI	5.2.11	1.029.532	5.569.437	6.598.969	261.478	4.468.229	4.729.707
14.1	Krediler		-	-	-	-	-	-
14.2	Diğer Borçlanma Araçları		1.029.532	5.569.437	6.598.969	261.478	4.468.229	4.729.707
XV.	DİĞER YÜKÜMLÜLÜKLER	5.2.12	18.337.471	3.353.820	21.691.291	13.992.137	1.630.043	15.622.180
XVI.	ÖZKAYNAKLAR	5.2.13	61.783.033	298.690	62.081.723	53.281.263	484.403	53.765.666
16.1	Ödenmiş Sermaye		4.200.000	-	4.200.000	4.200.000	-	4.200.000
16.2	Sermaye Yedekleri		784.434	-	784.434	784.434	-	784.434
16.2.1	Hisse Senedi İhraç Primleri		11.880	-	11.880	11.880	-	11.880
16.2.2	Hisse Senedi İptal Kârları		-	-	-	-	-	-
16.2.3	Diğer Sermaye Yedekleri		772.554	-	772.554	772.554	-	772.554
16.3	Kâr veya Zararda Yeniden Sınıflandırılmayacak Birikmiş Diğer Kapsamlı Gelirler veya Giderler		1.487.187	114.358	1.601.545	1.275.384	267.781	1.543.165
16.4	Kâr veya Zararda Yeniden Sınıflandırılacak Birikmiş Diğer Kapsamlı Gelirler veya Giderler		3.745.069	(85.252)	3.659.817	1.962.812	(54.458)	1.908.354
16.5	Kâr Yedekleri		45.131.892	269.584	45.401.476	38.899.792	271.080	39.170.872
16.5.1	Yasal Yedekler		1.465.374	-	1.465.374	1.465.374	-	1.465.374
16.5.2	Statü Yedekleri		-	-	-	-	-	-
16.5.3	Olağanüstü Yedekler		43.428.505	-	43.428.505	37.201.842	-	37.201.842
16.5.4	Diğer Kâr Yedekleri		238.013	269.584	507.597	232.576	271.080	503.656
16.6	Kâr veya Zarar		6.434.451	-	6.434.451	6.158.841	-	6.158.841
16.6.1	Geçmiş Yıllar Kâr veya Zararı		196.448	-	196.448	-	-	-
16.6.2	Dönem Net Kâr veya Zararı		6.238.003	-	6.238.003	6.158.841	-	6.158.841
			-	-	-	-	-	-
	YÜKÜMLÜLÜKLER TOPLAMI		245.731.267	247.066.553	492.797.820	198.401.464	192.750.806	391.152.270

İlişikteki açıklama ve dipnotlar bu finansal tabloların tamamlayıcı bir unsurudur.

TÜRKİYE GARANTİ BANKASI ANONİM ŞİRKETİ

31 Aralık 2020 Tarihinde Sona Eren Hesap Dönemine Ait Kâr veya Zarar Tablosu

GELİR VE GİDER KALEMLERİ	DİPNOT	BİN TÜRK LİRASI	
		CARİ DÖNEM	ÖNCEKİ DÖNEM
		01.01.2020 - 31.12.2020	01.01.2019 - 12.31.2019
I. FAİZ GELİRLERİ	5.4.1	37.228.620	39.684.410
1.1 Kredilerden Alınan Faizler		29.565.695	32.292.575
1.2 Zorunlu Karşılıklardan Alınan Faizler		81.711	366.711
1.3 Bankalardan Alınan Faizler		80.749	548.770
1.4 Para Piyasası İşlemlerinden Alınan Faizler		740.204	382.138
1.5 Menkul Değerlerden Alınan Faizler		6.404.166	5.586.243
1.5.1 Gerçeğe Uygun Değer Farkı Kâr Zarara Yansıtılanlar		117.865	99.964
1.5.2 Gerçeğe Uygun Değer Farkı Diğer Kapsamlı Gelire Yansıtılanlar		2.995.164	2.674.214
1.5.3 İtfa Edilmiş Maliyeti İle Ölçülenler		3.291.137	2.812.065
1.6 Finansal Kiralama Faiz Gelirleri		-	-
1.7 Diğer Faiz Gelirleri		356.095	507.973
II. FAİZ GİDERLERİ (-)	5.4.2	13.460.416	20.657.218
2.1 Mevduata Verilen Faizler		9.265.731	16.382.233
2.2 Kullanılan Kredilere Verilen Faizler		1.501.682	1.952.440
2.3 Para Piyasası İşlemlerine Verilen Faizler		239.660	35.170
2.4 İhraç Edilen Menkul Kıymetlere Verilen Faizler		1.903.586	2.014.356
2.5 Kiralama Faiz Giderleri		129.771	185.655
2.6 Diğer Faiz Giderleri		419.986	87.364
III. NET FAİZ GELİRİ/GİDERİ (I - II)		23.768.204	19.027.192
IV. NET ÜCRET VE KOMİSYON GELİRLERİ/GİDERLERİ		5.978.016	6.088.510
4.1 Alınan Ücret ve Komisyonlar		7.550.842	8.364.406
4.1.1 Gayri Nakdi Kredilerden		714.449	678.317
4.1.2 Diğer		6.836.393	7.686.089
4.2 Verilen Ücret ve Komisyonlar (-)		1.572.826	2.275.896
4.2.1 Gayri Nakdi Kredilere		1.943	584
4.2.2 Diğer		1.570.883	2.275.312
V. TEMETTÜ GELİRLERİ	5.4.3	18.994	8.893
VI. TİCARİ KÂR/ZARAR (Net)	5.4.4	181.487	(1.939.519)
6.1 Sermaye Piyasası İşlemleri Kârı/Zararı		625.177	(205.827)
6.2 Türev Finansal İşlemlerden Kâr/Zarar		(6.385.074)	(2.872.920)
6.3 Kambiyo İşlemleri Kârı/Zararı		5.941.384	1.139.228
VII. DİĞER FAALİYET GELİRLERİ	5.4.5	4.567.722	3.965.073
VIII. FAALİYET BRÜT KÂRI (III+IV+V+VI+VII)		34.514.423	27.150.149
IX. BEKLENEN ZARAR KARŞILIKLARI GİDERLERİ (-)	5.4.6	13.394.295	10.701.394
X. DİĞER KARŞILIK GİDERLERİ (-)	5.4.6	3.766.103	820.604
XI. PERSONEL GİDERLERİ (-)		3.706.612	3.523.682
XII. DİĞER FAALİYET GİDERLERİ (-)	5.4.7	6.331.031	5.182.131
XIII. NET FAALİYET KÂRI/ZARARI (VIII-IX-X-XI-XII)		7.316.382	6.922.338
XIV. BİRLEŞME İŞLEMİ SONRASINDA GELİR OLARAK KAYDEDİLEN FAZLALIK TUTARI		-	-
XV. ÖZKAYNAK YÖNTEMİ UYGULANAN ORTAKLIKLARDAN KÂR/ZARAR		1.323.028	893.943
XVI. NET PARASAL POZİSYON KÂRI/ZARARI		-	-
XVII. SÜRDÜRÜLEN FAALİYETLER VERGİ ÖNCESİ K/Z (XIII+...+XVI)	5.4.8	8.639.410	7.816.281
XVIII. SÜRDÜRÜLEN FAALİYETLER VERGİ KARŞILIĞI (±)	5.4.9	2.401.407	1.657.440
18.1 Cari Vergi Karşılığı		4.168.731	2.118.360
18.2 Ertelenmiş Vergi Gider Etkisi (+)		288.613	217.852
18.3 Ertelenmiş Vergi Gelir Etkisi (-)		(2.055.937)	(678.772)
XIX. SÜRDÜRÜLEN FAALİYETLER DÖNEM NET K/Z (XVII±XVIII)	5.4.10	6.238.003	6.158.841
XX. DURDURULAN FAALİYETLERDEN GELİRLER		-	-
20.1 Satış Amaçlı Elde Tutulan Duran Varlık Gelirleri		-	-
20.2 İştirak, Bağlı Ortaklık ve Birlikte Kontrol Edilen Ortaklıklar (İş Ort.) Satış Karları		-	-
20.3 Diğer Durdurulan Faaliyet Gelirleri		-	-
XXI. DURDURULAN FAALİYETLERDEN GİDERLER (-)		-	-
21.1 Satış Amaçlı Elde Tutulan Duran Varlık Giderleri		-	-
21.2 İştirak, Bağlı Ortaklık ve Birlikte Kontrol Edilen Ortaklıklar (İş Ort.) Satış Zararları		-	-
21.3 Diğer Durdurulan Faaliyet Giderleri		-	-
XXII. DURDURULAN FAALİYETLER VERGİ ÖNCESİ K/Z (XX-XXI)	5.4.8	-	-
XXIII. DURDURULAN FAALİYETLER VERGİ KARŞILIĞI (±)	5.4.9	-	-
23.1 Cari Vergi Karşılığı		-	-
23.2 Ertelenmiş Vergi Gider Etkisi (+)		-	-
23.3 Ertelenmiş Vergi Gelir Etkisi (-)		-	-
XXIV. DURDURULAN FAALİYETLER DÖNEM NET K/Z (XXII±XXIII)	5.4.10	-	-
XXV. DÖNEM NET KÂRI/ZARARI (XIX+XXIV)	5.4.11	6.238.003	6.158.841
Hisse Başına Kâr / Zarar (Tam TL tutarı ile gösterilmiştir.)		0,01485	0,01466

İlişikteki açıklama ve dipnotlar bu finansal tabloların tamamlayıcı bir unsurudur.

TÜRKİYE GARANTİ BANKASI ANONİM ŞİRKETİ

31 Aralık 2020 Tarihinde Sona Eren Hesap Dönemine Ait Kâr veya Zarar ve Diğer Kapsamlı Gelir Tablosu

GELİR VE GİDER KALEMLERİ	BİN TÜRK LİRASI	
	CARİ DÖNEM 01.01.2020 - 31.12.2020	ÖNCEKİ DÖNEM 01.01.2019 - 12.31.2019
I. DÖNEM KÂRI/ZARARI	6.238.003	6.158.841
II. DİĞER KAPSAMLI GELİRLER	2.006.291	892.559
2.1 Kâr veya Zararda Yeniden Sınıflandırılmayacaklar	254.828	130.162
2.1.1 Maddi Duran Varlıklar Yeniden Değerleme Artışları/Azalışları	406.692	(268)
2.1.2 Maddi Olmayan Duran Varlıklar Yeniden Değerleme Artışları/Azalışları	-	-
2.1.3 Tanımlanmış Fayda Planları Yeniden Ölçüm Kazançları/Kayıpları	(158.177)	(15.708)
2.1.4 Diğer Kâr veya Zarar Olarak Yeniden Sınıflandırılmayacak Diğer Kapsamlı Gelir Unsurları	51.220	151.893
2.1.5 Kâr veya Zararda Yeniden Sınıflandırılmayacak Diğer Kapsamlı Gelire İlişkin Vergiler	(44.907)	(5.755)
2.2 Kâr veya Zararda Yeniden Sınıflandırılacaklar	1.751.463	762.397
2.2.1 Yabancı Para Çevirim Farkları	2.025.712	502.294
2.2.2 Gerçeğe Uygun Değer Farkı Diğer Kapsamlı Gelire Yansıtılan Finansal Varlıkların Değerleme ve/veya Sınıflandırma Gelirleri/Giderleri	328.433	1.160.130
2.2.3 Nakit Akış Riskinden Korunma Gelirleri/Giderleri	223.145	(697.745)
2.2.4 Yurtdışındaki İşletmeye İlişkin Yatırım Riskinden Korunma Gelirleri/Giderleri	(968.059)	(237.150)
2.2.5 Diğer Kâr veya Zarar Olarak Yeniden Sınıflandırılacak Diğer Kapsamlı Gelir Unsurları	55.553	84.959
2.2.6 Kâr veya Zararda Yeniden Sınıflandırılacak Diğer Kapsamlı Gelire İlişkin Vergiler	86.679	(50.091)
III. TOPLAM KAPSAMLI GELİR (I+II)	8.244.294	7.051.400

TÜRKİYE GARANTİ BANKASI ANONİM ŞİRKETİ

31 Aralık 2020 Tarihinde Sona Eren Hesap Dönemine Ait Özkaynaklar Değişim Tablosu

ÖZKAYNAK KALEMLERİNDEKİ DEĞİŞİKLİKLER	DİPNOT	ÖDENMİŞ SERMAYE	HİSSE SENEDİ İHRAÇ PRİMLERİ	HİSSE SENEDİ İPTAL KÂRLARI	DİĞER SERMAYE YEDEKLERİ	MADDİVE MADDİ OLMAYAN DURAN VARLIKLARIN YARUK YDF	AKTÜERYAL KAYIP/ KAZANÇ	DİĞER	YABANCI PARA ÇEVİRİM FARKLARI	GERÇEKLEŞTİRİLEN DİĞER FARKI DİĞER KAPSAMLI GELİRLER VEYA FİNANSAL VARLIKLARIN DEĞERLENME VEYA SIFILANDIRILMA GELİRLERİ/GİDERLERİ	DİĞER	KÂR YEDEKLERİ	GEÇMİŞ DÖNEM KÂRI / (ZARARI)	DÖNEM NET KÂRI / (ZARARI)	TOPLAM ÖZKAYNAK
BİN TÜRK LİRASI															
KAR VEYA ZARARDA YENİDEN SINIFLANDIRILMAYACAK BİRİKİMİŞ DİĞER GELİRLER VEYA GİDERLER															
KAR VEYA ZARARDA YENİDEN SINIFLANDIRILMAYACAK BİRİKİMİŞ DİĞER GELİRLER VEYA GİDERLER															
ÖNCEKİ DÖNEM - (01/01/2019-31/12/2019)															
I. Dönem Başı Bakiyesi		4.200.000	11.880	-772.554	1.423.894	(158.829)	99.362	2.857.876	(889.345)	(773.998)	32.108.914	7.035.545	-	-	46.687.853
II. TMS 8 Uyarınca Yapılan Düzeltmeler	5.5	-	-	-	-	-	48.576	-	(239.158)	190.582	-	-	-	-	-
2.1. Hataların Düzeltilmesinin Etkisi		-	-	-	-	-	48.576	-	(239.158)	190.582	-	-	-	-	-
2.2. Muhasebe Politikasında Yapılan Değişikliklerin Etkisi		-	-	-	-	-	-	-	-	-	-	-	-	-	-
III. Yeni Bakiye (I+II)		4.200.000	11.880	-772.554	1.423.894	(158.829)	147.938	2.857.876	(1.128.503)	(583.416)	32.108.914	7.035.545	-	-	46.687.853
IV. Toplam Kapsamlı Gelir		-	-	-	(241)	(12.567)	142.970	502.294	918.603	(658.500)	-	-	-	-	7.051.400
V. Nakden Gerçekleştirilen Sermaye Artırımı		-	-	-	-	-	-	-	-	-	-	-	-	-	-
VI. İç Kaynaklardan Gerçekleştirilen Sermaye Artırımı		-	-	-	-	-	-	-	-	-	-	-	-	-	-
VII. Ödenmiş Sermaye Enflasyon Düzeltme Farkı		-	-	-	-	-	-	-	-	-	-	-	-	-	-
VIII. Hisse Senedine Dönüştürülebilir Tahviller		-	-	-	-	-	-	-	-	-	-	-	-	-	-
IX. Sermaye Benzeri Borçlanma Araçları		-	-	-	-	-	-	-	-	-	-	-	-	-	-
X. Diğer Değişiklikler Nedeniyle Artış /Azalış		-	-	-	-	-	-	-	-	-	-	-	-	-	26.413
XI. Kâr Dağıtımı		-	-	-	-	-	-	-	-	-	-	-	-	-	-
11.1. Dağıtılan Temettü		-	-	-	-	-	-	-	-	-	-	-	-	-	-
11.2. Yedeklere Aktarılan Tutarlar		-	-	-	-	-	-	-	-	-	-	-	-	-	-
11.3. Diğer		-	-	-	-	-	-	-	-	-	-	-	-	-	-
Dönem Sonu Bakiyesi (III+IV+.....+X+XI)		4.200.000	11.880	-772.554	1.423.653	(171.396)	290.908	3.360.170	(209.900)	(1.241.916)	39.170.872	-	-	-	53.765.666
CARI DÖNEM - (01/01/2020-31/12/2020)															
Önceki Dönem Sonu Bakiyesi															
II. TMS 8 Uyarınca Yapılan Düzeltmeler		4.200.000	11.880	-772.554	1.423.653	(171.396)	217.096	3.360.170	(414.286)	(963.718)	39.170.872	6.158.841	-	-	53.765.666
2.1. Hataların Düzeltilmesinin Etkisi	5.5	-	-	-	-	-	73.812	-	204.386	(278.198)	-	-	-	-	-
2.2. Muhasebe Politikasında Yapılan Değişikliklerin Etkisi		-	-	-	-	-	73.812	-	204.386	(278.198)	-	-	-	-	-
III. Yeni Bakiye (I+II)		4.200.000	11.880	-772.554	1.423.653	(171.396)	290.908	3.360.170	(209.900)	(1.241.916)	39.170.872	6.158.841	-	-	53.765.666
IV. Toplam Kapsamlı Gelir		-	-	-	-	-	-	-	-	-	-	-	-	-	-
V. Nakden Gerçekleştirilen Sermaye Artırımı		-	-	-	-	-	-	-	-	-	-	-	-	-	-
VI. İç Kaynaklardan Gerçekleştirilen Sermaye Artırımı		-	-	-	-	-	-	-	-	-	-	-	-	-	-
VII. Ödenmiş Sermaye Enflasyon Düzeltme Farkı		-	-	-	-	-	-	-	-	-	-	-	-	-	-
VIII. Hisse Senedine Dönüştürülebilir Tahviller		-	-	-	-	-	-	-	-	-	-	-	-	-	-
IX. Sermaye Benzeri Borçlanma Araçları		-	-	-	-	-	-	-	-	-	-	-	-	-	-
X. Diğer Değişiklikler Nedeniyle Artış /Azalış		-	-	-	-	-	-	-	-	-	-	-	-	-	-
XI. Kâr Dağıtımı		-	-	-	-	-	-	-	-	-	-	-	-	-	-
11.1. Dağıtılan Temettü		-	-	-	-	-	-	-	-	-	-	-	-	-	-
11.2. Yedeklere Aktarılan Tutarlar		-	-	-	-	-	-	-	-	-	-	-	-	-	-
11.3. Diğer		-	-	-	-	-	-	-	-	-	-	-	-	-	-
Dönem Sonu Bakiyesi (III+IV+.....+X+XI)		4.200.000	11.880	-772.554	1.737.731	(297.937)	161.751	5.385.882	58.744	(1.784.809)	45.401.476	196.448	-	-	62.081.723

İlişikteki açıklama ve dipnotlar bu finansal tabloların tamamlayıcı bir unsurudur.

TÜRKİYE GARANTİ BANKASI ANONİM ŞİRKETİ

31 Aralık 2020 Tarihinde Sona Eren Hesap Dönemine Ait Nakit Akış Tablosu

		BİN TÜRK LİRASI	
		CARI DÖNEM	ÖNCEKİ DÖNEM
		01.01.2020 - 31.12.2020	01.01.2019 - 31.12.2019
		DİPNOT	
A.	BANKACILIK FAALİYETLERİNE İLİŞKİN NAKİT AKIŞLARI		
1.1	Bankacılık Faaliyet Konusu Varlık ve Yükümlülüklerdeki Değişim Öncesi Faaliyet Kârı	21.903.644	15.876.583
1.1.1	Alınan Faizler	35.563.397	38.112.261
1.1.2	Ödenen Faizler	(13.545.207)	(21.370.896)
1.1.3	Alınan Temettümler	18.994	8.893
1.1.4	Alınan Ücret ve Komisyonlar	7.550.842	8.364.406
1.1.5	Elde Edilen Diğer Kazançlar	4.567.722	3.715.073
1.1.6	Zarar Olarak Muhasebeleştirilen Donuk Alacaklardan Tahsilatlar	682.228	681.623
1.1.7	Personele ve Hizmet Tedarik Edenlere Yapılan Nakit Ödemeler	(8.774.218)	(7.526.315)
1.1.8	Ödenen Vergiler	(3.138.121)	(1.550.777)
1.1.9	Diğer	5,6 (1.021.993)	(4.557.685)
1.2	Bankacılık Faaliyetleri Konusu Varlık ve Yükümlülüklerdeki Değişim	(3.979.033)	(4.979.356)
1.2.1	Gerçeğe Uygun Değer Farkı K/Z'a Yansıtılan FV'larda Net (Artış) Azalış	(2.366.093)	(976.537)
1.2.2	Bankalar Hesabındaki Net (Artış) Azalış	(2.280.497)	612.145
1.2.3	Kredilerdeki Net (Artış) Azalış	(72.843.035)	(27.048.033)
1.2.4	Diğer Varlıklarda Net (Artış) Azalış	(7.603.770)	(3.354.194)
1.2.5	Bankaların Mevduatlarında Net Artış (Azalış)	(1.576.516)	(2.083.930)
1.2.6	Diğer Mevduatlarda Net Artış (Azalış)	74.469.494	34.487.443
1.2.7	Gerçeğe Uygun Değer Farkı K/Z'a Yansıtılan FY'lerde Net Artış (Azalış)	-	-
1.2.8	Alınan Kredilerdeki Net Artış (Azalış)	2.163.065	(4.570.153)
1.2.9	Vadesi Gelmiş Borçlarda Net Artış (Azalış)	-	-
1.2.10	Diğer Borçlarda Net Artış (Azalış)	5,6 6.058.319	(2.046.097)
I.	Bankacılık Faaliyetlerinden Kaynaklanan Net Nakit Akışı	17.924.611	10.897.227
B.	YATIRIM FAALİYETLERİNE İLİŞKİN NAKİT AKIŞLARI		
II.	Yatırım Faaliyetlerinden Kaynaklanan Net Nakit Akışı	(10.394.002)	(1.526.120)
2.1	İktisap Edilen İştirakler, Bağlı Ortaklıklar ve Birlikte Kontrol Edilen Ortaklıklar (İş Ortaklıkları)	(6.921)	-
2.2	Elden Çıkarılan İştirakler, Bağlı Ortaklıklar ve Birlikte Kontrol Edilen Ortaklıklar (İş Ortaklıkları)	-	-
2.3	Satın Alınan Menkul ve Gayrimenkuller	(1.174.989)	(527.675)
2.4	Elden Çıkarılan Menkul ve Gayrimenkuller	576.962	296.180
2.5	Elde Edilen Gerçeğe Uygun Değer Farkı Diğer Kapsamlı Gelire Yansıtılan Finansal Varlıklar	(18.348.400)	(6.111.155)
2.6	Elden Çıkarılan Gerçeğe Uygun Değer Farkı Diğer Kapsamlı Gelire Yansıtılan Finansal Varlıklar	12.608.994	5.886.156
2.7	Satın Alınan İtfa Edilmiş Maliyeti ile Ölçülen Finansal Varlıklar	(7.300.654)	(1.248.680)
2.8	Satılan İtfa Edilmiş Maliyeti ile Ölçülen Finansal Varlıklar	3.251.006	179.054
2.9	Diğer	5,6 -	-
C.	FİNANSMAN FAALİYETLERİNE İLİŞKİN NAKİT AKIŞLARI		
III.	Finansman Faaliyetlerinden Sağlanan Net Nakit	2.128.343	(3.923.211)
3.1	Krediler ve İhraç Edilen Menkul Değerlerden Sağlanan Nakit	19.534.573	21.413.341
3.2	Krediler ve İhraç Edilen Menkul Değerlerden Kaynaklanan Nakit Çıkışı	(16.951.267)	(25.012.967)
3.3	İhraç Edilen Sermaye Araçları	-	-
3.4	Temettü Ödemeleri	-	-
3.5	Kiralamaya İlişkin Ödemeler	(454.963)	(323.585)
3.6	Diğer	5,6 -	-
IV.	Yabancı Para Çevrim Farklarının Nakit ve Nakde Eşdeğer Varlıklar Üzerindeki Etkisi	5,6 2.345.379	1.480.204
V.	Nakit ve Nakde Eşdeğer Varlıklardaki Net Artış (I+II+III+IV)	12.004.331	6.928.100
VI.	Dönem Başındaki Nakit ve Nakde Eşdeğer Varlıklar	37.475.425	30.547.325
VII.	Dönem Sonundaki Nakit ve Nakde Eşdeğer Varlıklar (V+VI)	49.479.756	37.475.425

İlişikteki açıklama ve dipnotlar bu finansal tabloların tamamlayıcı bir unsurudur.

TÜRKİYE GARANTİ BANKASI ANONİM ŞİRKETİ

31 Aralık 2020 Tarihinde Sona Eren Hesap Dönemine Ait Kâr Dağıtım Tablosu

	BİN TÜRK LİRASI	
	CARİ DÖNEM (*) 31.12.2020	ÖNCEKİ DÖNEM 31.12.2019
I. DÖNEM KÂRININ DAĞITIMI		
1.1 DÖNEM KÂRI	8.639.410	7.816.281
1.2 ÖDENECEK VERGİ VE YASAL YÜKÜMLÜLÜKLER (-)	2.401.407	1.657.440
1.2.1 Kurumlar Vergisi (Gelir Vergisi)	2.401.407	1.657.440
1.2.2 Gelir Vergisi Kesintisi	-	-
1.2.3 Diğer Vergi ve Yasal Yükümlülükler	-	-
A. NET DÖNEM KÂRI (1.1-1.2)	6.238.003	6.158.841
1.3 GEÇMİŞ DÖNEMLER ZARARI (-)	-	-
1.4 BİRİNCİ TERTİP YASAL YEDEK AKÇE (-)	-	-
1.5 BANKADA BIRAKILMASI VE TASARRUFU ZORUNLU YASAL FONLAR (-)	-	5.437
B. DAĞITILABİLİR NET DÖNEM KÂRI [(A)-(1.3+1.4+1.5)]	-	6.153.404
1.6 ORTAKLARA BİRİNCİ TEMETTÜ (-)	-	-
1.6.1 Hisse Senedi Sahiplerine	-	-
1.6.2 İmtiyazlı Hisse Senedi Sahiplerine	-	-
1.6.3 Katılma İntifa Senetlerine	-	-
1.6.4 Kâra İştirakli Tahvillere	-	-
1.6.5 Kâr ve Zarar Ortaklığı Belgesi Sahiplerine	-	-
1.7 PERSONELE TEMETTÜ (-)	-	-
1.8 YÖNETİM KURULUNA TEMETTÜ (-)	-	-
1.9 ORTAKLARA İKİNCİ TEMETTÜ (-)	-	-
1.9.1 Hisse Senedi Sahiplerine	-	-
1.9.2 İmtiyazlı Hisse Senedi Sahiplerine	-	-
1.9.3 Katılma İntifa Senetlerine	-	-
1.9.4 Kâra İştirakli Tahvillere	-	-
1.9.5 Kâr ve Zarar Ortaklığı Belgesi Sahiplerine	-	-
1.10 İKİNCİ TERTİP YASAL YEDEK AKÇE (-)	-	-
1.11 STATÜ YEDEKLERİ (-)	-	6.153.404
1.12 OLAĞANÜSTÜ YEDEKLER	-	-
1.13 DİĞER YEDEKLER	-	-
1.14 ÖZEL FONLAR	-	-
II. YEDEKLERDEN DAĞITIM		
2.1 DAĞITILAN YEDEKLER	-	-
2.2 ORTAKLARA PAY (-)	-	-
2.2.1 Hisse Senedi Sahiplerine	-	-
2.2.2 İmtiyazlı Hisse Senedi Sahiplerine	-	-
2.2.3 Katılma İntifa Senetlerine	-	-
2.2.4 Kâra İştirakli Tahvillere	-	-
2.2.5 Kâr ve Zarar Ortaklığı Belgesi Sahiplerine	-	-
2.3 PERSONELE PAY (-)	-	-
2.4 YÖNETİM KURULUNA PAY (-)	-	-
III. HİSSE BAŞINA KÂR		
3.1 HİSSE SENEDİ SAHIPLERİNE	0,01485	0,01466
3.2 HİSSE SENEDİ SAHIPLERİNE (%)	148,52	146,64
3.3 İMTİYAZLI HİSSE SENEDİ SAHIPLERİNE	-	-
3.4 İMTİYAZLI HİSSE SENEDİ SAHIPLERİNE (%)	-	-
IV. HİSSE BAŞINA TEMETTÜ		
4.1 HİSSE SENEDİ SAHIPLERİNE	-	-
4.2 HİSSE SENEDİ SAHIPLERİNE (%)	-	-
4.3 İMTİYAZLI HİSSE SENEDİ SAHIPLERİNE	-	-
4.4 İMTİYAZLI HİSSE SENEDİ SAHIPLERİNE (%)	-	-

(*) 2020 Yılı Kâr dağıtımına ilişkin karar Genel Kurul toplantısında verilecektir.

TÜRKİYE GARANTİ BANKASI ANONİM ŞİRKETİ

31 Aralık 2020 Tarihi İtibarıyla Hazırlanan Yıl Sonu Konsolide Olmayan Finansal Raporu
(Para birimi: Bin Türk Lirası olarak ifade edilmiştir.)

3 MUHASEBE POLİTİKALARI

3.1 SUNUM ESASLARINA İLİŞKİN AÇIKLAMALAR

Banka, finansal tablolarını 1 Kasım 2006 tarihli ve 26333 sayılı Resmi Gazete’de yayımlanan “Bankaların Muhasebe Uygulamalarına ve Belgelerin Saklanması İlişkin Usul ve Esaslar Hakkında Yönetmelik” ve Bankacılık Düzenleme ve Denetleme Kurulu tarafından bankaların hesap ve kayıt düzenine ilişkin yayımlanan diğer düzenlemeler ile Bankacılık Düzenleme ve Denetleme Kurumu (“BDDK”) genelge ve açıklamaları ve bunlar ile düzenlenmeyen konularda Kamu Gözetimi Muhasebe ve Denetim Standartları Kurumu (“KGK”) tarafından yürürlüğe konulmuş olan Türkiye Finansal Raporlama Standartları (“TFRS”) hükümlerini içeren; “BDDK Muhasebe ve Finansal Raporlama Mevzuatı” na uygun olarak düzenlemektedir.

Finansal tablolar, gerçeğe uygun değeri ile değerlendirilen gerçeğe uygun değer farkı kâr zarara yansıtılan finansal varlıklar ve yükümlülükler, gerçeğe uygun değer farkı diğer kapsamlı gelire yansıtılan finansal varlıklar, gayrimenkuller ile özkaynak yöntemine göre muhasebeleştirilen bağlı ortaklıklar haricinde tarihi maliyet esasına göre hazırlanmaktadır.

1 Şubat 2019 tarihli ve 30673 sayılı Resmi Gazete’de yayınlanan “ Bankalarca Kamuya Açıklanacak Finansal Tablolar ile Bunlara İlişkin Açıklama ve Dipnotlar Hakkında Tebliğde değişiklik Yapılmasına Dair Tebliğ ” uyarınca hazırlanmıştır.

Finansal tabloların hazırlanmasında izlenen muhasebe politikaları ve değerlendirme esasları 3.2 ile 3.28 no’lu notlar arasında açıklanmaktadır.

3.1.1 MUHASEBE POLİTİKALARI VE AÇIKLAMALARINDAKİ DEĞİŞİKLİKLER

1 Ocak 2021’den geçerli olmak üzere yürürlüğe giren TMS/TFRS değişikliklerinin Banka’nın muhasebe politikaları, finansal durumu ve performansı üzerinde önemli bir etkisi bulunmamaktadır. Finansal tabloların kesinleşme tarihi itibarıyla yayımlanmış ancak yürürlüğe girmemiş olan TMS ve TFRS değişikliklerinin, Banka’nın muhasebe politikaları, finansal durumu ve performansı üzerinde önemli etkisi olmayacaktır.

Ayrıca 1 Ocak 2021’den geçerli olmak üzere TFRS 9, TMS 39, TFRS 7, TFRS 4 ve TFRS 16’da değişiklikler getiren Gösterge Faiz Oranı Reformu – 2.Aşama Aralık 2020’de yayınlanmıştır ve değişikliklerin erken uygulanmasına izin verilmektedir. Yapılan değişiklikler ile sözleşmeye bağlı nakit akışlarının belirlenmesinde kullanılan esas ile riskten korunma muhasebesi hükümlerinde belirli istisnalar sağlanmaktadır. Değişikliklerin Banka finansalları üzerindeki etkisi değerlendirilmiş olup, erken uygulamayı gerektirecek bir durum olmadığı sonucuna varılmıştır. Diğer taraftan, Gösterge Faiz Oranı Reformu için sürecin 31 Aralık 2021 tarihi itibarıyla tamamlanması öngörülmekte olup, Banka’nın değişikliklere uyum kapsamında çalışmaları devam etmektedir.

3.1.2 DİĞER

İlk olarak Çin’de ortaya çıkan yeni bir koronavirüs türü (COVID-19), Dünya Sağlık Örgütü tarafından küresel olarak ülkeleri etkileyen bir salgın olarak sınıflandırılmıştır. COVID-19 salgını, özellikle salgına aşırı maruz kalan ülkelerde operasyonlarda aksaklıklara yol açtığı gibi, hem bölgesel ve hem de küresel olarak ekonomik koşulları olumsuz yönde etkilemektedir. Bu etkilerin Banka’nın finansal tabloları üzerindeki etkileri risk izleme birimleri ve Banka Yönetimi tarafından düzenli olarak takip edilmektedir.

Banka, 31 Aralık 2020 tarihli yıl sonu finansal tablolarını hazırlarken COVID-19 salgınının olası etkilerini finansal tabloların hazırlanmasında kullanılan tahmin ve muhakemelere yansıtmıştır ve ilgili muhasebe politikalarında açıklamıştır.

TÜRKİYE GARANTİ BANKASI ANONİM ŞİRKETİ

31 Aralık 2020 Tarihi İtibarıyla Hazırlanan Yıl Sonu Konsolide Olmayan Finansal Raporu
(Para birimi: Bin Türk Lirası olarak ifade edilmiştir.)

3.2 FİNANSAL ARAÇLARIN KULLANIM STRATEJİSİ VE YABANCI PARA CİNSİNDEN İŞLEMLERE İLİŞKİN AÇIKLAMALAR

3.2.1 FİNANSAL ARAÇLARIN KULLANIM STRATEJİSİ

Banka bilançosunun pasif tarafı kısa vadeli mevduat ağırlıklı olup, bu durum bankacılık sisteminin genel borçlanma yapısına paralellik göstermektedir. Mevduat dışı kalemlerde ise özellikle yurtdışı borçlanmalar vasıtasıyla daha uzun vadeli kaynak toplanabilmektedir.

Kısa vadeli borçlanma yapısının içerdiği faiz oranı riskini yönetmek amacıyla, Banka'nın varlıklarında, 3 ayda bir kupon ödemeli değişken faizli Devlet İç Borçlanma Senetleri, Kredi Kartları ve Tüketici Kredileri gibi düzenli nakit akışı sağlayan enstrümanların bulundurulmasına özen gösterilmektedir.

Banka'nın sabit faizli menkul kıymetlerinin ve kredilerinin bir kısmı ile ihraç edilen bonolarının bir kısmı gerçeğe uygun değer riskinden korunma muhasebesine konu edilmektedir. İlgili sabit faizli finansal varlıklar ile sabit faizli finansal yükümlülüklerin gerçeğe uygun değer riski faiz swapları ve çapraz para swapları ile korunmaktadır. Riskten korunma muhasebesine konu olan sabit faizli finansal varlıklar ve sabit faizli finansal yükümlülüklerin gerçeğe uygun değerindeki değişimler ile riskten korunma aracı olan faiz swapları ve çapraz para swaplarının gerçeğe uygun değerindeki değişimler kâr veya zarar tablosunda, Ticari Kâr/Zarar altında muhasebeleştirilmektedir. Finansal riskten korunma işleminin başlangıcında ve sonraki dönemlerinde, anılan finansal riskten korunma işleminin, söz konusu korunma işleminin ilgili olduğu dönem içerisinde meydana gelen ve korunan riskten kaynaklanan (korunan riskle ilişkilendirilebilen) değişiklikleri dengeleyeceği beklenmektedir ve bu bağlamda etkinlik testleri yapılmaktadır.

Banka, ilk muhasebeleştirme sırasında, muhasebeleştirme tutarsızlığını ortadan kaldırmak için finansal varlık ve yükümlülüklerini gerçeğe uygun değer farkı kâr/zarara yansıtılan olarak sınıflandırabilmektedir.

Ayrıca, kısa vadeli kaynak yapısının ortaya çıkarabileceği olası likidite riskinin yönetilmesine ilişkin ana strateji, müşteri kaynaklı bankacılık felsefesi çerçevesinde mevduat tabanının daha da genişletilmesi, sürekliliğinin sağlanması ve müşteri işlemlerinin artırılmasıdır. Banka'nın yaygın ve etkili şube ağı, piyasa yapıcılığı sisteminin getirdiği avantajlar ve Hazine ve Sermaye Piyasası ürünlerindeki büyük piyasa payı bu stratejide en etkili araçlardır. Müşteriye sunulan ürün ve hizmet çeşitliliğinin devamlı olarak artırılması, dolayısı ile müşteri memnuniyetinin mümkün olan en üst seviyeye ulaştırılması bu açıdan oldukça önemlidir.

Bilançoda taşınan faiz ve likidite riskinin yönetilmesindeki diğer bir unsur, hem aktif hem de pasiflerde ürün çeşitliliğine önem verilmesidir. Taşınan kur riski, faiz riski ve likidite riski çeşitli risk yönetim sistemleri ile anlık olarak ölçülmekte ve izlenmekte, bilanço yönetimi bu çerçevede belirlenen risk limitleri ve yasal limitler dahilinde yapılmaktadır. Aktif-Pasif yönetim modelleri, riske maruz değer hesaplamaları, stres testleri ve senaryo analizleri bu amaçla kullanılmaktadır.

Kısa ve uzun vadeli finansal araçların alım-satım işlemleri, belirlenen risk limitlerinin izin verdiği ölçülerde ve sermayenin riskten arındırılmış getirisini arttıracak şekilde gerçekleştirilmektedir.

Kur riskinden korunmak amacıyla mevcut döviz pozisyonu belirli döviz cinslerinde bir sepet dengesine göre izlenmektedir.

3.2.2 YABANCI PARA CİNSİNDEN İŞLEMLERE İLİŞKİN AÇIKLAMALAR

Yabancı para işlemlerden doğan kur farkı gelirleri ve giderleri işlemin yapıldığı dönemde kayıtlara intikal ettirilmektedir. Dönem sonlarında, yabancı para aktif ve pasif hesapların bakiyeleri, dönem sonu Banka gişe döviz alış kurlarından evaluasyona tabi tutularak TL'ye çevrilmekte ve oluşan kur farkları kambiyo işlemleri kârı veya zararı olarak kayıtlara yansıtılmaktadır.

Konsolide olmayan finansal tablolarda, finansal bağlı ortaklıklar, 9 Nisan 2015 tarih ve 29321 sayılı resmi gazete yayımlanan "Bireysel Finansal Tablolara İlişkin Türkiye Muhasebe Standardı 27 (TMS 27) Hakkındaki Tebliğ'de Değişiklik Yapılmasına Dair Tebliğ" kapsamında özkaynak yöntemine göre muhasebeleştirilmektedir. Bu kapsamda, yurtdışı bağlı ortaklıkların aktif ve pasif bilanço kalemleri bilanço tarihindeki döviz kurları, gelir ve gider kalemleri ise ortalama döviz kurları kullanılarak TL'ye çevrilmektedir. Gelir ve gider kalemleri ile diğer özkaynak kalemlerinin çevriminden kaynaklanan kur farkları özkaynaklar altında sermaye yedeklerinde muhasebeleştirilmektedir.

Cari dönemde; sermayesi yabancı para cinsinden olan Garanti Bank International NV ve Garanti Holding BV'deki toplam 419.127.526 EURO (31 Aralık 2019: 401.703.512 EURO) tutarındaki yatırımlar ile alınan uzun vadeli yabancı para krediler arasında 1 Eylül 2015 tarihinden itibaren yatırım riskinden korunma muhasebesi uygulanmaya başlanmış ve yabancı para yatırımlar ile yabancı para

TÜRKİYE GARANTİ BANKASI ANONİM ŞİRKETİ

31 Aralık 2020 Tarihi İtibarıyla Hazırlanan Yıl Sonu Konsolide Olmayan Finansal Raporu
(Para birimi: Bin Türk Lirası olarak ifade edilmiştir.)

uzun vadeli kredilerin TL'ye çevriminden oluşan kur farkları özkaynaklar altında sırasıyla sermaye yedekleri ve "Kâr veya Zararda Yeniden Sınıflandırılacak Birikmiş Diğer Kapsamlı Gelirler veya Giderler" altında muhasebeleştirilmiştir. 31 Aralık 2020 tarihi itibarıyla yatırım riskinden korunma muhasebesinden kaynaklanan 2.172.707 TL (31 Aralık 2019: 1.204.648 TL) özkaynaklar altında muhasebeleştirilmiştir ve etkin olmayan kısım bulunmamaktadır.

3.3 İŞTİRAK VE BAĞLI ORTAKLIKLARA İLİŞKİN BİLGİLER

Konsolide olmayan finansal tablolarda, finansal bağlı ortaklıklar, 9 Nisan 2015 tarih ve 29321 sayılı resmi gazete yayımlanan "Bireysel Finansal Tablolara İlişkin Türkiye Muhasebe Standardı 27 (TMS 27) Hakkındaki Tebliğ'de Değişiklik Yapılmasına Dair Tebliğ" kapsamında özkaynak yöntemine göre muhasebeleştirilmektedir.

"İştiraklerdeki ve İş Ortaklıklarındaki Yatırımlara İlişkin Türkiye Muhasebe Standardı 28 (TMS 28)"e uygun olarak özkaynak yönteminde, finansal bağlı ortaklıkların defter değeri, bu yatırımların net varlıklarının Banka'nın payı oranında finansal tablolara yansıtılmaktadır. Finansal bağlı ortaklıkların kâr veya zararından Banka payına düşen kısım Banka'nın gelir tablosunda; diğer kapsamlı gelirden Banka payına düşen kısım ise Banka'nın diğer kapsamlı gelir tablosunda muhasebeleştirilmektedir.

Finansal olmayan bağlı ortaklıklar ve iştirakler TMS 27 gereğince varsa değer azalışı için ayrılan karşılık düşüldükten sonra, maliyet bedelleri ile finansal tablolara yansıtılmaktadır.

3.4 VADELİ İŞLEM VE OPSİYON SÖZLEŞMELERİ İLE TÜREV ÜRÜNLERE İLİŞKİN AÇIKLAMALAR

3.4.1 TÜREV FİNANSAL VARLIKLARA İLİŞKİN AÇIKLAMALAR

Türev finansal varlıkların gerçeğe uygun değer farkı kâr zarara yansıtılan kısmı

Banka'nın türev işlemlerini ağırlıklı olarak yabancı para ve faiz swapları, yabancı para opsiyonları ile vadeli döviz alım-satım sözleşmeleri oluşturmaktadır.

Türev finansal araçlar ilk olarak gerçeğe uygun değerleriyle muhasebeleştirilir ve ilişkilendirilebilen işlem maliyetleri oluştukları tarihte kâr veya zararda muhasebeleştirilir. Türev işlemler kayda alınmalarını izleyen dönemlerde gerçeğe uygun değer pozitif veya negatif olmasına göre türev finansal varlıkların gerçeğe uygun değer farkı kâr zarara yansıtılan kısmı veya türev finansal yükümlülüklerin gerçeğe uygun değer farkı kâr zarara yansıtılan kısmı hesaplarında bilanço içerisinde gösterilmektedir. Yapılan değerleme sonucu gerçeğe uygun değerde meydana gelen farklar, türev finansal işlemlerden kâr/zarar kaleminde kâr veya zarar tablosuna yansıtılmaktadır.

TFRS 13 Gerçeğe Uygun Değer Ölçümü standardı kapsamında; Banka, (i) varlığın veya borcun gerçeğe uygun değerinin, bu varlığın veya borcun (veya benzer varlık veya borçların) faaliyet hacminde veya seviyesinde normal piyasa hacmine göre önemli ölçüde azalma olması durumunda, (ii) bir işlem fiyatının veya kotasyon fiyatının gerçeğe uygun değeri yansıtmadığına karar verdiği durumda ve/veya (iii) benzer bir varlığın fiyatının ölçüme konu varlıkla karşılaştırılabilir olması için önemli bir düzeltme yapılması gerektiğinde ya da (iv) fiyat geçerliliğini kaybettiğinde, işlem fiyatında veya kotasyon fiyatında düzeltme yapmaktadır ve bu düzeltmeyi gerçeğe uygun değer ölçümüne yansıtmaktadır. Bu kapsamda Banka, mevcut piyasa koşullarında gerçeğe uygun değeri en iyi yansıtan aralıktaki noktayı belirlemektedir. 30 Haziran 2020 tarihinden başlayarak, Banka, TCMB swap işlemleri için gerçeğe uygun değer ölçümünü daha doğru yansıtması adına TLREF'e dayalı OIS ("Overnight Indexed Swap") piyasası eğrisini kullanmaya başlamıştır ve gerekli gerçeğe uygun değer ölçümü düzenlemelerini yapmıştır.

Banka para swaplarının spot işlemlerini bilançoda vaziyet hesaplarında, vadeli işlemlerini ise yükümlülük olarak nazım hesaplarında izlemektedir. Para swapı işlemlerinin başlangıç aşamasında gerçekleştirilen para değişimi işlemlerinin valörlü olarak yapılanları, valör tarihine kadar bilanço dışında ilgili cayılamaz taahhütler hesabı altında izlenmektedir.

Türev işlemlerden doğan yükümlülük ve alacaklar, sözleşme tutarları üzerinden nazım hesaplara kaydedilmektedir.

Saklı türev ürün, türev olmayan esas bir ürünü de içeren karma bir sözleşmenin bileşenidir; ki bileşik finansal aracın nakit akışlarının bir kısmı, bağımsız bir türev ürünün nakit akışlarına benzer biçimde farklılaşmaktadır. Saklı bir türev ürün; sözleşmeye ilişkin nakit akışlarının tamamında veya bir kısmında, belirli bir faiz oranının, finansal araç fiyatının, emtia fiyatının, döviz kurunun, fiyat veya oran endeksinin, kredi derecesinin veya endeksinin ya da başka bir değişkenin (finansal olmayan bir değişken olması durumunda sözleşme

TÜRKİYE GARANTİ BANKASI ANONİM ŞİRKETİ

31 Aralık 2020 Tarihi İtibarıyla Hazırlanan Yıl Sonu Konsolide Olmayan Finansal Raporu
(Para birimi: Bin Türk Lirası olarak ifade edilmiştir.)

tafaflarından birine özgü olmayan) esas alınmasıyla mümkün olabilecek bir değişime neden olmaktadır. Bir finansal araca bağlanmış ancak bu araçtan bağımsız bir şekilde sözleşmeye bağlı olarak transfer edilebilen veya farklı bir karşı tarafı bulunan bir türev ürün, saklı bir türev ürün değil bağımsız bir finansal araçtır. Karma sözleşmenin bu standardın kapsamına giren bir varlık olan esas bir ürün içermesi durumunda, ilgili sözleşmenin tümüne standardın finansal varlık sınıflandırma hükümleri uygulanır. Banka'nın bu standardın kapsamına girmeyen bir esas ürün içeren karma sözleşmesi ve bu çerçevede ayrıştırılarak türev ürün olarak muhasebeleştirilmesi gereken herhangi bir finansal enstrümanı bulunmamaktadır.

Kredi türevleri; kredi riskinin bir taraftan diğer tarafa geçirilmesi amacıyla tasarlanan sermaye piyasası araçlarıdır. Banka'nın nazım hesaplarında bulunan kredi türev portföyü; toplam getiri swaplarından ve doğrudan koruma alınmasından veya satılmasından doğan kredi temerrüt swaplarından oluşmaktadır.

Kredi temerrüt swabı, bazı kredi risk olaylarının ortaya çıkması halinde koruma satıcısının, koruma alıcısının ödeyeceği belli bir prim karşılığında koruma alıcısına koruma tutarını ödemeyi taahhüt ettiği sözleşmedir. Kredi temerrüt swapları günlük olarak gerçeğe uygun değerine göre değerlendirilmektedir.

Toplam getiri swabı; koruma satıcısının, koruma alıcısının referans varlığın yaratacağı bütün nakit akımlarını ve referans varlığın piyasa değerinde meydana gelecek artışları aktarması koşuluyla, koruma alıcısına sözleşmenin geçerli olduğu süre boyunca belli bir bedeli ödemeyi ve referans varlığın piyasa değerinde meydana gelecek azalışları karşılamayı taahhüt ettiği sözleşmelerdir. Banka, uzun vadeli finansman yaratmak amacıyla toplam getiri swabı yapmaktadır.

3.4.2 RİSKTEN KORUNMA AMAÇLI TÜREV ÜRÜNLERE İLİŞKİN AÇIKLAMALAR

TFRS 9, muhasebe politikası seçiminde TFRS 9'un finansal riskten korunma muhasebesinin kabulünü erteleme ve TMS 39 "Finansal riskten korunma muhasebesine" devam etme seçeneği sunmaktadır. Banka bu kapsamda riskten korunma muhasebesi için TMS 39 standardını uygulamaya devam etmektedir.

Banka, sabit faizli finansal enstrümanlarının gerçeğe uygun değerlerinde meydana gelen değişimlerden korunmak amacıyla faiz swap işlemleri ve çapraz para swap işlemleri gerçekleştirmektedir. Gerçeğe uygun değer riskinden korunma amaçlı türev işlemlerin gerçeğe uygun değerlerinde ortaya çıkan fark "Türev finansal işlemlerden kâr/zarar" hesabında izlenmektedir. Sabit faizli krediler için riskten korunma kalemin gerçeğe uygun değerindeki değişiklik, korunma işlemi etkin olduğu sürece finansal durum tablosunda ilgili varlık ile birlikte gösterilmektedir. Riskten korunma konusu kalemin sabit faizli gerçeğe uygun değer farkı diğer kapsamlı gelire yansıtılan finansal varlık olması durumunda, korunulan riske ilişkin kayıp veya kazanç özkaynaktan kâr veya zarar tablosuna sınıflandırılmaktadır.

Türev finansal varlıkların gerçeğe uygun değer farkı diğer kapsamlı gelire yansıtılan kısmı

Banka, değişken faizli finansal enstrümanlarının nakit akış riskinden korunmak amacıyla faiz swap işlemleri ve çapraz para swap işlemleri gerçekleştirmektedir. Nakit akış riskinden korunma muhasebesinde, riskten korunma aracının gerçeğe uygun değer değişiminin etkin kısmı özkaynaklar altında "Kâr veya zararda yeniden sınıflandırılacak birikmiş diğer kapsamlı gelirler veya giderler" hesabında, etkin olmayan kısmı ise kâr veya zarar tablosunda muhasebeleştirilmektedir. Riskten korunma kaleme ilişkin nakit akışlarının kâr veya zararı etkilediği dönemlerde, ilgili riskten korunma aracının kâr/zararı da özkaynaktan çıkartılarak kâr veya zarar tablosuna yansıtılmaktadır.

Banka, riskten korunma muhasebesinin başlangıcında ve her raporlama döneminde etkinlik testleri gerçekleştirmektedir. Etkinlik testleri "Dollar off-set yöntemi" ile yapılmakta ve etkinliğin %80-%125 aralığında gerçekleşmesi durumunda riskten korunma muhasebesine devam edilmektedir.

Riskten korunma muhasebesi, riskten korunma aracının sona ermesi, gerçekleşmesi, satılması veya etkinlik testinin etkin olmaması durumunda sona erdirilmektedir. Gerçeğe uygun değer riskinden korunma muhasebesinin sona erdirilmesinde, riskten korunma finansal enstrümanlar üzerine uygulanan gerçeğe uygun değer riskinden korunma muhasebesinin yarattığı değerlendirme etkileri vadeye kalan süre içerisinde doğrusal amortisman yöntemiyle kâr veya zarar tablosunda "Türev finansal işlemlerden kâr/zarar" hesabına yansıtılır.

Nakit akış riskinden korunma muhasebesinin sona erdirilmesi, riskten korunma aracının satılması, riskten korunmanın durdurulması veya etkinlik testinin etkin olmaması dolayısıyla devam edilmediği durumlarda ise nakit akış riskinden korunma muhasebesi

TÜRKİYE GARANTİ BANKASI ANONİM ŞİRKETİ

31 Aralık 2020 Tarihi İtibarıyla Hazırlanan Yıl Sonu Konsolide Olmayan Finansal Raporu
(Para birimi: Bin Türk Lirası olarak ifade edilmiştir.)

kapsamında özkaynaklar altında muhasebeleştirilen kâr/zarar, riskten korunma konusu kaleme ilişkin nakit akışları gerçekleşene kadar özkaynaklar altında "Kâr veya zararda yeniden sınıflandırılacak birikmiş diğer kapsamlı gelirler veya giderler" hesabında kalmaya devam etmektedir.

Riskten korunma konusu kaleme ilişkin nakit akışların gerçekleşmesi durumunda özkaynaklar altında muhasebeleştirilen kâr/zarar, riskten korunma aracının orijinal vadesi dikkate alınarak kâr veya zarar tablosuna sınıflandırılır.

3.5 FAİZ GELİR VE GİDERLERİNE İLİŞKİN AÇIKLAMALAR

Faiz geliri, TFRS 9'da belirlenen etkin faiz yöntemine göre (finansal varlığın ya da yükümlülüğün gelecekteki nakit akımlarının bugünkü net değerine eşitleyen oran) satın alındığında veya kullanıldığında kredi-değer düşüklüğü bulunan finansal varlıklar ve satın alındığında veya kullanıldığında kredi-değer düşüklüğü bulunan finansal varlık olmayan ancak sonradan kredi-değer düşüklüğüne uğramış finansal varlık haline gelen finansal varlıklar dışında finansal varlığın brüt defter değerine etkin faiz oranı uygulanarak muhasebeleştirilmektedir. Etkin faiz oranı yöntemini uygularken, Banka finansal aracın etkin faiz oranının ayrılmaz bir parçası olan ücretleri belirler. Finansal araç gerçeğe uygun değer değişimleri kâr veya zarara yansıtılarak ölçülmediği sürece, finansal aracın etkin faiz oranının ayrılmaz bir parçası olan ücretler, etkin faiz oranında düzeltme olarak dikkate alınmaktadır. Bu tür durumlarda söz konusu ücretler, finansal araç ilk defa finansal tablolara alındığında, gelir veya gider olarak finansal tablolara alınmaktadır.

Banka, etkin faiz yöntemini uygularken, etkin faiz oranının hesabına dâhil edilen ücretleri, işlem maliyetlerini ve diğer prim veya iskontoları finansal aracın beklenen ömrü boyunca itfa eder.

Faiz içeren bir menkul kıymetin ediniminden önce ödenmemiş faiz tahakkukunun bulunması durumunda; sonradan tahsil edilen faiz, edinim öncesi ve edinim sonrası dönemlere ayrılmakta ve yalnızca edinim sonrasına ait kısım faiz geliri olarak finansal tablolara yansıtılmaktadır.

Eğer finansal varlıktaki nakit akışlarına ilişkin beklentiler, kredi riski dışındaki nedenlerle revize edilirse, değişiklik varlığın defter değerine ve ilgili gelir tablosu kalemine yansıtılır ve finansal aracın tahmini ömrü boyunca itfa edilir.

Finansal varlık kredi değer düşüklüğüne uğrarsa ve donuk alacak olarak sınıflanırsa, Banka bu tür finansal varlıklar için, sonraki raporlama dönemlerinde, varlığın itfa edilmiş maliyetine etkin faiz oranını uygular. Söz konusu faiz geliri hesaplaması değer düşüklüğü hesaplamasına konu olan tüm finansal varlıklar için her bir sözleşme bazında yapılmaktadır. Beklenen kredi zararı modellerinde temerrüt halinde kayıp oranı hesaplanırken etkin faiz oranı uygulanmaktadır ve beklenen kredi zararı hesaplaması da söz konusu faiz tutarını içermektedir. Bu sebeple hesaplanan ilgili tutar için gelir tablosunda "Beklenen Zarar Karşılıkları" hesabı ile "Kredilerden Alınan Faizler" hesabı arasında sınıflama yapılmaktadır. Finansal araçtaki kredi riskinin finansal varlık artık kredi değer düşüklüğüne uğramış olarak nitelendirilmeyecek şekilde iyileşmesi ve bu iyileşmenin tarafsız olarak sonra meydana gelen bir olayla ilişkilendirilebilmesi durumunda (borçlunun kredi derecesindeki bir artış gibi), sonraki raporlama dönemlerindeki faiz gelirini brüt defter değerine etkin faiz oranını uygulayarak hesaplanır.

3.6 ÜCRET VE KOMİSYON GELİR VE GİDERLERİNE İLİŞKİN AÇIKLAMALAR

İtfa edilmiş maliyeti ile ölçülen finansal enstrümanların etkin faiz oranının ayrılmaz bir parçası olanlar dışındaki ücret ve komisyonlar, TFRS 15 Müşteri Sözleşmelerinden Hasılat standardına uygun olarak muhasebeleştirilmektedir. Hizmet verildiği dönemde tek seferde gelir kaydedilen bazı bankacılık işlemleriyle ilgili ücret gelirleri haricindeki ücret ve komisyon gelir ve giderleri ile diğer kredi kurum ve kuruluşlarına ödenen kredi ücret ve komisyon giderleri hizmet süresi boyunca tahakkuk esasına göre muhasebeleştirilmektedir. Sözleşmeler yoluyla sağlanan ya da üçüncü bir gerçek veya tüzel kişi için varlık alımı yoluyla sağlanan gelirler gerçekleştikleri dönemlerde kayıtlara alınmaktadır.

3.7 FİNANSAL ARAÇLARA İLİŞKİN AÇIKLAMALAR

3.7.1 FİNANSAL ARAÇLARIN İLK DEFA FİNANSAL TABLOLARA ALINMASI

Banka, finansal bir varlığı veya finansal bir yükümlülüğü, sadece finansal araca ilişkin sözleşme hükümlerine taraf olduğunda finansal durum tablosuna almaktadır. Finansal araçların normal yoldan alımı veya satımı, işlem tarihinde ya da teslim tarihinde muhasebeleştirme yöntemlerinden biri kullanılarak finansal tablolara alınır veya finansal tablo dışı bırakılır. Menkul değerlerin alım ve satım işlemleri teslim tarihinde muhasebeleştirilmektedir.

TÜRKİYE GARANTİ BANKASI ANONİM ŞİRKETİ

31 Aralık 2020 Tarihi İtibarıyla Hazırlanan Yıl Sonu Konsolide Olmayan Finansal Raporu
(Para birimi: Bin Türk Lirası olarak ifade edilmiştir.)

3.7.2 FİNANSAL ARAÇLARIN İLK ÖLÇÜMÜ

Finansal araçların ilk muhasebeleştirilmesinde sınıflandırılması, sözleşmeye bağlı şartlara ve ilgili iş modeline bağlıdır. Banka, TFRS 15 Müşteri Sözleşmelerinden Hasılat kapsamında değerlendirilen varlıklar dışındaki bir finansal varlığı veya finansal yükümlülüğü ilk defa finansal tablolara alırken gerçeğe uygun değerinden ölçmektedir. Gerçeğe uygun değer değişimleri kâr veya zarara yansıtılanlar dışındaki finansal varlık ve yükümlülüklerin ilk ölçümünde, bunların edinimiyle veya ihracıyla doğrudan ilişkilendirilebilen işlem maliyetleri de gerçeğe uygun değere ilave edilmekte veya gerçeğe uygun değerden düşülmektedir.

3.7.3 FİNANSAL ARAÇLARIN SINIFLANDIRILMASI

Finansal araçların ilk muhasebeleştirilme esnasında hangi kategoride sınıflandırılacağı, yönetim için kullanılan ilgili iş modeli ile sözleşmeye bağlı nakit akışların özelliklerine bağlıdır.

3.7.3.1 İŞ MODELİ DEĞERLENDİRMESİ

Banka'nın iş modeli TFRS 9 uyarınca, belirli bir yönetim amacına ulaşılması için finansal varlık gruplarının birlikte nasıl yönetildiğini gösteren bir düzeyde belirlenmektedir.

Banka'nın iş modeli, yönetimin bireysel bir finansal araca ilişkin niyetine bağlı değildir, dolayısıyla söz konusu şart finansal araç bazında bir sınıflandırma yaklaşımı olmamakla beraber, finansal varlıkların bir araya getirilmesiyle oluşan bir değerlendirmedir.

Banka finansal varlıkların yönetimi için kullandığı iş modelini değerlendirirken, değerlendirmenin yapıldığı tarihte elde edilebilen ilgili tüm kanıtları dikkate almaktadır. Bu tür kanıtlar aşağıdakileri içerir:

- İş modeli ve iş modeli kapsamında elde tutulan finansal varlıkların performanslarının Banka'nın kilit yönetici personeline nasıl raporlandığı,
- İş modelinin (iş modeli kapsamında elde tutulan finansal varlıkların) performansını etkileyen riskler ve özellikle bu risklerin yönetim şekli ve
- Banka yöneticilerine verilen ilave ödemelerin nasıl belirlendiği (örneğin, ilave ödemelerin yönetilen varlıkların gerçeğe uygun değerine göre mi yoksa tahsil edilen sözleşmeye bağlı nakit akışlarına göre mi belirlendiği).

İş modeli değerlendirmesi "en kötü durum" veya "baskı durumu" senaryoları gibi işletmenin makul bir seviyede gerçekleşmesini beklemediği senaryolar esas alınarak yapılmamaktadır.

Nakit akışlarının, iş modelini değerlendirdiği tarihteki beklentilerden farklı bir şekilde gerçekleşmiş olması Banka'nın finansal tablolarda hata düzeltilmesi yapmasını veya iş modeline ilişkin değerlendirmeyi yaptığı tarihte elde edilebilen ilgili tüm bilgileri dikkate aldığı sürece, aynı iş modelinin kullanıldığı diğer finansal varlıkların sınıflandırılmasında bir değişikliğe gitmesini gerektirmemektedir. Ancak Banka, yeni oluşturulan veya yeni alınan finansal varlıklara ilişkin iş modelini değerlendirirken, ilgili diğer bilgilerle birlikte geçmişte nakit akışlarının nasıl gerçekleştiğine ilişkin bilgiyi de dikkate almaktadır.

Banka'nın iş modelleri üç kategoriden oluşmaktadır. Bu kategoriler aşağıda belirtilmiştir:

- Finansal Varlıkları Sözleşmeye Bağlı Nakit Akışlarını Tahsil Etmek İçin Elde Tutmayı Amaçlayan İş Modeli: Banka'nın finansal varlıklarını ömrü boyunca oluşacak sözleşmeye bağlı nakit akışlarının tahsil edilmesi amacıyla tuttuğu iş modelidir. Bu iş modeli kapsamında elde tutulan finansal varlıklar, finansal varlığa ilişkin sözleşme şartlarının, belirli tarihlerde sadece anapara ve anapara bakiyesinden kaynaklanan faiz ödemelerini içeren nakit akışlar testini geçmesi durumunda, itfa edilmiş maliyeti ile ölçülür.
- Finansal Varlıkların Sözleşmeye Bağlı Nakit Akışlarının Tahsil Edilmesini ve Satılmasını Amaçlayan İş Modeli: Banka'nın finansal varlıklarını, hem sözleşmeye bağlı nakit akışlarının tahsil edilmesi hem de finansal varlıkların satılması amacıyla tuttuğu iş modelidir. Bu iş modeli kapsamında elde tutulan finansal varlıklar, finansal varlığa ilişkin sözleşme şartlarının, belirli tarihlerde sadece anapara ve anapara bakiyesinden kaynaklanan faiz ödemelerini içeren nakit akışlar testini geçmesi durumunda, gerçeğe uygun değer değişimi diğer kapsamlı gelir altında muhasebeleştirilir.
- Diğer İş Modelleri: Finansal varlıkların, sözleşmeye bağlı nakit akışlarının tahsil edilmesi amacıyla ya da sözleşmeye bağlı nakit akışlarının tahsil edilmesi ve finansal varlıkların satılması amacıyla tutulmadığı ve gerçeğe uygun değer değişiminin kâr veya zarara yansıtılarak ölçüldüğü iş modelleridir.

TÜRKİYE GARANTİ BANKASI ANONİM ŞİRKETİ

31 Aralık 2020 Tarihi İtibarıyla Hazırlanan Yıl Sonu Konsolide Olmayan Finansal Raporu
(Para birimi: Bin Türk Lirası olarak ifade edilmiştir.)

3.7.3.2 SADECE ANAPARA VE ANAPARA BAKİYESİNE İLİŞKİN FAİZ ÖDEMELERİNİ İÇEREN SÖZLEŞMEYE BAĞLI NAKİT AKIŞLARI

Banka, TFRS 9 uyarınca bir finansal varlığı, sözleşmeye bağlı nakit akışlarının tahsil edilmesini amaçlayan bir iş modeli ya da sözleşmeye bağlı nakit akışlarının tahsil edilmesini ve finansal varlıkların satılmasını amaçlayan bir iş modeli kapsamında elde tutması durumunda, bu finansal varlığı sözleşmeye bağlı nakit akışlarının özelliklerini esas alarak sınıflandırmaktadır.

Temel bir borç verme anlaşmasında, paranın zaman değerinin ve kredi riskinin bedeli genellikle faizin en önemli unsurudur. Banka söz konusu unsurun sadece zamanın geçmesinin bedelini karşılayıp karşılamadığını değerlendirmek için yargısını kullanmaktadır ve finansal varlığın ifade edildiği para birimi ve faiz oranının geçerli olduğu dönem gibi ilgili faktörleri dikkate almaktadır. Sözleşme koşullarının, temel bir borç verme anlaşması ile tutarsız olan risklere veya nakit akışlarının değişkenliğine maruz kalmaya başladığı durumlarda ilgili finansal varlık gerçeğe uygun değer değişimi kâr veya zarara yansıtılarak ölçülmektedir.

3.7.4 FİNANSAL VARLIK VE YÜKÜMLÜLÜKLERİN ÖLÇÜM KATEGORİLERİ

Banka, tüm finansal varlıklarını, bu varlıklarının yönetimi için kullandığı iş modelini esas alarak sınıflandırmıştır. Bu kapsamda finansal varlıklar üç ana sınıf bazında aşağıdaki gibidir:

- İtfa edilmiş maliyeti ile ölçülen finansal varlıklar,
- Gerçeğe uygun değer farkı diğer kapsamlı gelire yansıtılan finansal varlıklar ve
- Gerçeğe uygun değer farkı kâr zarara yansıtılan finansal varlıklar.

İtfa edilmiş maliyeti ile ölçülen finansal yatırımlar ve krediler

Banka aşağıdaki koşullar sağlandığı sürece finansal yatırımlarını ve kredilerini itfa edilmiş maliyetten tutabilir.

- Finansal varlığın, sözleşmeye bağlı nakit akışlarının tahsil edilmesini amaçlayan bir iş modeli kapsamında elde tutulması,
- Finansal varlığa ilişkin sözleşme şartlarının, belirli tarihlerde sadece anapara ve anapara bakiyesinden kaynaklanan faiz ödemelerini içeren nakit akışlarına yol açması.

İtfa edilmiş maliyeti ile ölçülen finansal yatırımlar: İtfa edilmiş maliyeti ile ölçülen finansal yatırımlar, ilk kayda alımdan sonra, etkin faiz yöntemiyle hesaplanan iskonto edilmiş maliyeti ile muhasebeleştirilmektedir. İlgili finansal varlıklara ilişkin TFRS 9 uyarınca hesaplanan beklenen zarar karşılığı tutarına 5.1.7.5 no'lu dipnotta yer verilmiştir.

Krediler: Borçluya para, mal ve hizmet sağlama yoluyla yaratılan alım satım ya da kısa vadede satılma amacıyla elde tutulanlar dışında kalan finansal varlıkları ifade etmektedir.

Krediler sabit veya belirlenebilir nitelikte ödemelere sahip olan ve aktif bir piyasada işlem görmeyen finansal varlıklardır.

Krediler elde etme maliyeti ile muhasebeleştirilmekte, etkin faiz yöntemi ile itfa edilmiş maliyet tutarı üzerinden değerlendirilmektedir. Bunların teminatı olarak alınan varlıklarla ilgili olarak ödenen harç, işlem gideri ve bunun gibi diğer masraflar işlem maliyetinin bir bölümü olarak kabul edilmekte ve müşteriye yansıtılmaktadır. İlgili finansal varlıklara ilişkin TFRS 9 uyarınca hesaplanan beklenen zarar karşılığı tutarına 5.1.5.11 no'lu dipnotta yer verilmiştir.

Gerçeğe uygun değer farkı diğer kapsamlı gelire yansıtılan finansal varlıklar

TFRS 9 uyarınca aşağıda yer alan şartların tamamının sağlanması durumunda ilgili finansal varlıklar gerçeğe uygun değer farkı diğer kapsamlı gelire yansıtılarak ölçülmektedir.

- Finansal varlıkların sözleşmeye bağlı nakit akışlarının tahsil edilmesini ve satılmasını amaçlayan iş modelinde yönetilmesi ve
- Finansal varlığa ilişkin sözleşme şartlarının, belirli tarihlerde sadece anapara ve anapara bakiyesinden kaynaklanan faiz ödemelerini içeren nakit akışlarına yol açması.

Gerçeğe uygun değer farkı diğer kapsamlı gelire yansıtılarak ölçülen bir finansal varlıktan kaynaklanan kazanç veya kayıplardan, değer düşüklüğü kazanç ya da kayıpları ile kur farkı kazanç veya kayıpları dışında kalanlar, finansal varlık finansal tablo dışı bırakılıncaya ya da

TÜRKİYE GARANTİ BANKASI ANONİM ŞİRKETİ

31 Aralık 2020 Tarihi İtibarıyla Hazırlanan Yıl Sonu Konsolide Olmayan Finansal Raporu
(Para birimi: Bin Türk Lirası olarak ifade edilmiştir.)

yeniden sınıflandırılincaya kadar diğer kapsamlı gelire yansıtılmaktadır. İlgili finansal varlık gerçeğe uygun değer farkı kâr veya zarara yansıtılan finansal varlık olarak yeniden sınıflandırıldığında, daha önce diğer kapsamlı gelire yansıtılan toplam kazanç ya da kayıp, yeniden sınıflandırma tarihinde yeniden sınıflandırma düzeltmesi olarak özkaynaktan çıkarılarak kâr veya zarara yansıtılır.

Gerçeğe uygun değer farkı diğer kapsamlı gelire yansıtılan finansal varlıkların sonraki ölçümleri gerçeğe uygun değeri üzerinden yapılmaktadır. Ancak, gerçeğe uygun değerleri güvenilir bir şekilde tespit edilemiyorsa, değişken faizli menkul kıymetler için gerçeğe uygun değeri en yakın yansıtan etkin faiz yöntemi kullanılarak itfa edilmiş maliyet üzerinden; sabit faizli menkul kıymetler için ise gerçeğe uygun değer fiyatlandırma modelleri veya iskonto edilmiş nakit akım tekniklerinden uygun olan kullanılmaktadır.

Gerçeğe uygun değer farkı diğer kapsamlı gelire yansıtılan finansal varlıkların gerçeğe uygun değerlerindeki değişikliklerden kaynaklanan ve ilgili finansal varlıkların etkin faiz yöntemiyle hesaplanan itfa edilmiş maliyeti ile gerçeğe uygun değeri arasındaki farkı ifade eden gerçekleşmemiş kâr veya zararlar özkaynak kalemleri içerisinde "Kâr veya zararda yeniden sınıflandırılacak birikmiş diğer kapsamlı gelirler veya giderler" hesabı altında gösterilmektedir ve bu varlıkların elden çıkarılması durumunda gerçeğe uygun değer uygulaması sonucunda özkaynak hesaplarında biriken değer, gelir tablosuna yansıtılmaktadır.

Gerçeğe uygun değer farkı diğer kapsamlı gelire yansıtılan finansal varlıkların elde tutulması esnasında etkin faiz yöntemi kullanılarak hesaplanan ve/veya kazanılan faizler öncelikle faiz gelirleri içerisinde gösterilmektedir. Söz konusu varlıkların içerisinde yer alan menkul kıymetlerin vadelerinden önce satılmaları durumunda ise tek düzen hesap planı gereğince maliyet bedeli ile satış fiyatı arasındaki fark olarak hesaplanan satış kârı ile kayıtlara alınmış olan faiz geliri arasındaki fark "Sermaye piyasası işlemleri kârı/zararı" hesabına aktarılmaktadır.

Ayrıca Banka'nın menkul kıymet portföyünde gerçeğe uygun değer farkı diğer kapsamlı gelire yansıtılan finansal varlıklar, gerçeğe uygun değer farkı kâr zarara yansıtılan finansal varlıklar ve itfa edilmiş maliyeti ile ölçülen finansal varlıklar olarak sınıflandırılmış tüketici fiyatlarına (TÜFE) endeksli devlet tahvilleri bulunmaktadır. Söz konusu kıymetler reel kupon oranları ve ihraç tarihindeki referans enflasyon endeksi ile tahmini enflasyon oranı dikkate alınarak hesaplanan endeks baz alınarak etkin faiz yöntemine göre değerlendirilmekte ve muhasebeleştirilmektedir. Hazine Müsteşarlığı'nın TÜFE'ye Endeksli Tahviller Yatırımcı Kılavuzu'nda belirtildiği üzere, bu kıymetlerin fiili kupon ödeme tutarlarının hesaplamasında kullanılan referans endeksler iki ay öncesinin TÜFE'sine göre oluşturulmaktadır. Banka tahmini enflasyon oranını da buna paralel olarak belirlemektedir. T.C. Merkez Bankası ve Banka beklentileri dikkate alınarak tahmin edilen enflasyon oranı, yıl içerisinde gerekli görüldüğünde güncellenmektedir.

Banka, 31 Aralık 2020 tarihi itibarıyla COVID-19 salgınının olumsuz etkileri nedeniyle, gerçeğe uygun değer farkı diğer kapsamlı gelire yansıtılan finansal varlıkların değerlemesini tekrar gözden geçirmiştir ve raporlama tarihi itibarıyla gerçeğe uygun değerlendirme ölçümlemesinde herhangi bir düzeltme gerektirecek değişiklik bulunmamaktadır.

Gerçeğe uygun değer farkı diğer kapsamlı gelire yansıtılan özkaynak araçları

İlk kayda alım esnasında, Banka, ticari amaçla elde tutulmayan veya TFRS 3 İşletme Birleşmeleri standardının uygulandığı bir işletme birleşmesinde edinen işletmenin finansal tablolarına aldığı bir şarta bağlı bedel niteliğinde olmayan ve TFRS 9 kapsamındaki bir özkaynak aracına yapılan yatırımın gerçeğe uygun değerindeki sonraki dönemlerde oluşan değişikliklerin diğer kapsamlı gelir tablosuna alınması konusunda, geri dönülemeyecek bir tercihte bulunulabilir. Banka söz konusu tercihi her bir finansal araç için ayrı ayrı yapmaktadır.

Diğer kapsamlı gelir tablosunda muhasebeleştirilen ilgili gerçeğe uygun değer farkları, sonraki dönemlerde kâr veya zarara aktarılmayıp geçmiş yıllar kâr/zararlarına transfer edilmektedir. Bu tür yatırımlardan sağlanan temettüler ise, açıkça yatırımın maliyetinin bir kısmının geri kazanılması niteliğinde olmadıkça, kâr veya zarar olarak finansal tablolara alınmaktadır. Özkaynak yatırımları için TFRS 9 değer düşüklüğü hükümleri geçerli değildir.

Banka, 31 Aralık 2020 tarihi itibarıyla COVID-19 salgınının olumsuz etkileri nedeniyle, gerçeğe uygun değer farkı diğer kapsamlı gelire yansıtılan özkaynak araçlarının değerlemesini tekrar gözden geçirmiştir ve raporlama tarihi itibarıyla gerçeğe uygun değerlendirme ölçümlemesinde herhangi bir düzeltme gerektirecek değişiklik bulunmamaktadır.

Gerçeğe uygun değer farkı kâr veya zarara yansıtılan finansal varlıklar ve yükümlülükler

Gerçeğe uygun değer farkı kâr veya zarara yansıtılan finansal varlıklar, gerçeğe uygun değer esasına göre değerlemeye tabi tutulmakta ve değerlendirme sonucunda oluşan kazanç ya da kayıplar kâr/zarar hesaplarına yansıtılmaktadır. Gerçeğe uygun değer

TÜRKİYE GARANTİ BANKASI ANONİM ŞİRKETİ

31 Aralık 2020 Tarihi İtibarıyla Hazırlanan Yıl Sonu Konsolide Olmayan Finansal Raporu
(Para birimi: Bin Türk Lirası olarak ifade edilmiştir.)

farkı kâr veya zarara yansıtılan menkul değerlerin elde tutulması süresince kazanılan faiz gelirleri ve itfa edilmiş maliyet ile elde etme maliyeti arasındaki fark gelir tablosunda faiz gelirleri içinde, menkul değerlerin gerçeğe uygun değerleri ile itfa edilmiş maliyetleri arasındaki fark ise sermaye piyasası işlemleri kâr/zararı içinde gösterilmektedir. Söz konusu finansal varlıkların vadesinden önce elden çıkarılması sonucunda oluşan kâr veya zarar sermaye piyasası işlemleri içinde değerlendirilmektedir.

Banka, kullandırmış olduğu kredilerinin ve ihraç etmiş olduğu menkul kıymetlerinin bir kısmını ilk kullandırım anında, TFRS 9 uyarınca muhasebe uyumsuzluklarını gidermek adına geri dönülemez bir şekilde gerçeğe uygun değer farkı kâr/zarara yansıtılan finansal varlıklar/yükümlülükler olarak sınıflandırma opsiyonunu kullanmıştır.

Gerçeğe uygun değer farkı kâr veya zarara yansıtılan finansal yükümlülüklerin, elde tutulması süresince kazanılan faiz gelirleri/giderleri ve itfa edilmiş maliyet ile elde etme maliyeti arasındaki fark gelir tablosunda faiz gelirleri/giderleri içinde, finansal yükümlülüklerin gerçeğe uygun değerleri ile itfa edilmiş maliyetleri arasındaki fark ise sermaye piyasası işlemleri kâr/zararı içinde gösterilmektedir. Gerçeğe uygun değer opsiyonu kullanarak muhasebeleştirilmiş yükümlülüklerin gerçeğe uygun değerinde meydana gelen değişikliğin söz konusu yükümlülüğün kredi riskinde meydana gelen değişikliklerle ilişkilendirilebilen kısmı muhasebe uyumsuzluğu yaratmaması ya da muhasebe uyumsuzluğunu arttırmaması durumları haricinde diğer kapsamlı gelirden sunulur.

Söz konusu yükümlülüğün gerçeğe uygun değerinde meydana gelen değişiklikler yükümlülüğün kredi riskinde meydana gelen değişim hariç olmak üzere, kâr veya zararda muhasebeleştirilmektedir.

Banka, 31 Aralık 2020 tarihi itibarıyla COVID-19 salgınının olumsuz etkileri nedeniyle, gerçeğe uygun değer farkı kâr veya zarara yansıtılan finansal varlıklar ve yükümlülüklerin değerlemesini tekrar gözden geçirmiştir ve raporlama tarihi itibarıyla gerçeğe uygun değerlendirme ölçümlemesinde herhangi bir düzeltme gerektirecek değişiklik bulunmamaktadır.

Diğer yandan önemli tahmin ve yargı içermesi nedeniyle gerçeğe uygun değer hiyerarşisi Seviye 3 olarak belirlenen finansal araçlar ile ilgili olarak da Banka COVID-19 salgının etkilerini değerlendirmiş ve raporlama tarihi itibarıyla herhangi bir düzeltme gerektirecek değişiklik bulunmamaktadır.

3.8 FİNANSAL ARAÇLARDA DEĞER DÜŞÜKLÜĞÜNE İLİŞKİN AÇIKLAMALAR

Banka, TFRS 9 ve 22 Haziran 2016 tarih ve 29750 sayılı Resmi Gazete'de yayımlanan ve 1 Ocak 2018 tarihi itibarıyla yürürlüğe giren "Kredilerin Sınıflandırılması ve Bunlar İçin Ayrılacak Karşılıklara İlişkin Usul ve Esaslar Hakkında Yönetmelik" uyarınca itfa edilmiş maliyetinden ve gerçeğe uygun değer farkı diğer kapsamlı gelire yansıtılarak ölçülen tüm krediler ve finansal varlıklarla birlikte gerçeğe uygun değer değişimi kâr veya zarara yansıtılmayan kredi taahhütleri ve gayrinakdi kredileri için beklenen zarar karşılığı ayırmaktadır. Özkaynak araçları için TFRS 9 değer düşüklüğü hükümleri geçerli değildir.

Banka, her raporlama tarihinde, değer düşüklüğü kapsamındaki finansal aracın kredi riskinde ilk defa finansal tablolara alınmasından bu yana önemli bir artış olup olmadığını değerlendirir. Bu değerlendirmeyi yaparken, finansal aracın beklenen temerrüt riskinde meydana gelen değişimi kullanır.

Raporlama tarihi itibarıyla, bir finansal araçtaki kredi riskinde ilk defa finansal tablolara alınmasından bu yana önemli derecede artış meydana gelmemiş olması durumunda, Banka söz konusu finansal araca ilişkin zarar karşılığını "12 aylık beklenen kredi zararı"na eşit olacak şekilde ölçmektedir. Ancak bir finansal araçtaki kredi riskinin, ilk defa finansal tablolara alınmasından bu yana önemli ölçüde artış olması durumunda, Banka söz konusu finansal araca ilişkin zarar karşılığını "ömür boyu beklenen kredi zararı"na eşit olacak şekilde hesaplamaktadır.

Banka beklenen zarar karşılıklarını ortak kredi riski özellikleri taşıyan finansal varlıkları gruplamak suretiyle toplu şekilde veya bireysel olarak hesaplamaktadır.

Banka bir finansal varlığın kalan ömrü boyunca meydana gelen temerrüt riskini dikkate alarak ilgili finansal varlığın ilk muhasebeleştirmeden bu yana kredi riskinde önemli artış meydana gelip gelmediğini değerlendirmek amacıyla bir politika oluşturmuştur. Banka'nın söz konusu politikası 3.8.3 no'lu dipnotta açıklanmıştır.

Banka'nın TFRS 9 uyarınca, ilk muhasebeleştirmeden sonra kredi kalitesindeki değişime dayanan '3 aşamalı' değer düşüklüğü modeli aşağıda açıklanmıştır.

TÜRKİYE GARANTİ BANKASI ANONİM ŞİRKETİ

31 Aralık 2020 Tarihi İtibarıyla Hazırlanan Yıl Sonu Konsolide Olmayan Finansal Raporu
(Para birimi: Bin Türk Lirası olarak ifade edilmiştir.)

3.8.1 BEKLENEN KREDİ ZARARI HESAPLAMASI

Banka beklenen kredi zararlarını finansal aracın beklenen ömrü boyunca kredi zararlarının olasılıklarına göre ağırlıklandırılmış bir tahmin ile hesaplar. Diğer bir ifadeyle tüm nakit akışlarının bugünkü değeri tahmin edilir. Nakit açığı, sözleşmeye göre Banka'ya yapılması gereken nakit akışları ile Banka'nın almayı beklediği nakit akışları arasındaki farktır.

Temerrüt olasılığı (TO): Belirli bir zaman diliminde kredinin temerrüde düşme olasılığını ifade etmektedir. Banka TFRS 9 uyarınca beklenen kredi zararını hesaplarken iki farklı temerrüt olasılığı değeri kullanmaktadır:

- 12 Aylık temerrüt olasılığı: raporlama tarihinden sonraki 12 ay içinde temerrüde düşme olasılığının tahmini
- Ömür boyu temerrüt olasılığı: Finansal aracın beklenen ömrü boyunca temerrüde düşme olasılığının tahmini

Banka hem perakende hem de ticari portföyü için içsel derecelendirme sistemlerini kullanmaktadır. Ticari portföy tarafında kullanılan içsel derecelendirme modelleri, müşterinin finansal bilgileri ile kalitatif anket cevapları bilgisini içermektedir. Perakende portföyde kullanılan davranış ve başvuru skor kartları ise; (i) müşterinin ve ürünün bankadaki davranışsal verisini, (ii) müşterinin demografik bilgisini, (iii) müşterinin sektördeki davranışsal verisini içermektedir. TO hesaplaması; geçmiş veriler, mevcut koşullar ve ileriye dönük makroekonomik beklentiler göz önünde bulundurularak gerçekleştirilmiştir.

Temerrüt Halinde Kayıp (THK): Borçlunun temerrüde düşmesi halinde, krediden kaynaklanan ekonomik kaybı ifade eder. Oran olarak ifade edilir.

THK hesaplaması, mevcut koşulları en iyi yansıtan geçmiş veriler kullanılarak, her portföy için önemli görülen bazı risk unsurlarına göre segmentlerin oluşturulması ve ileriye dönük bilgilerin ve makro ekonomik beklentilerin de dahil edilmesiyle gerçekleştirilir. THK, temerrüt sonrasında müşteriden gelen bütün nakit akışlarını özetler. Teminatlarla sağlanan tahsilatlar da dahil olmak üzere tahsilat döngüsü boyunca oluşan bütün maliyet ve tahsilatları kapsar. Aynı zamanda tahsilatların güncel değerinden maliyet ve ek kayıpların düşülmesi yoluyla hesaplanan "paranın zaman değerini" de içermektedir.

Temerrüt Tutarı (TT): Nakdi kredilerde, rapor tarihi itibarıyla kullanımı gerçekleşmiş bakiyeyi ifade eder. Gayri nakdi kredi ve taahhütlerde ise krediye dönüşüm oranı uygulanarak hesaplanan değerdir. Kredi dönüşüm oranı, cari tarih ile temerrüt tarihi arasındaki muhtemel risk artışlarının uyarlamada kullanılan krediye dönüşüm oranına tekabül etmektedir.

Beklenen kredi zararı tahmin edilirken, Banka üç senaryoyu (baz senaryo, kötü senaryo, iyi senaryo) değerlendirir. Bu üç senaryonun her biri farklı temerrüt olasılığı ve temerrüt halinde kayıp ile ilişkilendirilmiştir. Uygun olduğunda, çoklu senaryoların değerlendirilmesi, kredilerin iyileşme olasılığı ve teminatın değeri veya varlığın satılması için alınabilecek tutar da dahil olmak üzere, gecikmiş alacakların nasıl geri kazanılacağı kapsama dahil edilebilmektedir.

Kredi kartı ve diğer rotatif krediler haricinde, kredi zararlarının tespit edileceği azami süre, Banka krediyi geri çağırmak için yasal bir hakka sahip olmadığı sürece, bir finansal aracın sözleşme ömrü kadardır.

Aşama 1: 12 aylık beklenen kredi zararı, bir finansal araç üzerindeki raporlama döneminden sonraki 12 ay içinde mümkün olan temerrüt durumundan kaynaklanır ve ömür boyu beklenen kredi zararının bir kısmı olarak hesaplanır. Banka, 12 aylık beklenen kredi zararını raporlama tarihini takip eden 12 ayda gerçekleşen bir temerrüt beklentisine dayanarak hesaplar. Beklenen bu 12 aylık temerrüt olasılıkları tahmini bir temerrüt tutarına uygulanır ve beklenen Temerrüt halinde kayıp ile çarpılarak kredinin orijinal etkin faiz oranıyla bugüne indirgenir. Bu hesaplama, yukarıda açıklandığı gibi üç senaryodan her biri için yapılır.

Banka, BDDK'nın 27 Mart 2020 tarih ve 8970 sayılı Kararına istinaden, 31 Aralık 2020 tarihine kadar geçerli olmak üzere 30 ile 90 gün arasında gecikmesi olup Birinci Gupta sınıflandırılmaya devam edilen krediler için 12 aylık beklenen kredi zararı karşılığı ayırmaktadır. BDDK'nın 8 Aralık 2020 tarih ve 9312 sayılı Kararına istinaden bu süre 30 Haziran 2021 tarihine kadar uzatılmıştır. Bununla birlikte Banka'nın risk modellerine göre, Temerrüt Olasılığı ve Temerrüt Halinde Kayıp parametreleri ilgili kredilerde gecikme gün sayısının 30 günden fazla olması sebebiyle Aşama 1'de yer alan diğer kredilere oranla daha yüksek olarak dikkate alınmıştır.

Aşama 2: Kredinin kullandırım tarihindeki kredi riskinde önemli ölçüde artış meydana geldiğinde, Banka ömür boyu beklenen kredi zararı hesaplamaktadır. Çoklu senaryoların kullanımı da dahil olmak üzere yukarıda açıklananlara benzerdir, ancak temerrüt olasılığı ve temerrüt halinde kayıp oranları enstrümanın ömrü boyunca tahmin edilmektedir. Beklenen nakit akışları, orijinal etkin faiz oranı kullanılarak iskonto edilir.

TÜRKİYE GARANTİ BANKASI ANONİM ŞİRKETİ

31 Aralık 2020 Tarihi İtibarıyla Hazırlanan Yıl Sonu Konsolide Olmayan Finansal Raporu
(Para birimi: Bin Türk Lirası olarak ifade edilmiştir.)

Banka, BDDK'nın 17 Mart 2020 tarih ve 8948 sayılı Kararına istinaden, 17 Mart 2020 tarihinden itibaren 31 Aralık 2020 tarihine kadar geçerli olmak üzere 90 ile 180 gün arasında gecikmesi olup İkinci Grupta sınıflandırılmaya devam edilen krediler için temerrüt olasılığını %100 olarak dikkate alarak ömür boyu beklenen kredi zararı karşılığı ayırmaktadır. BDDK'nın 8 Aralık 2020 tarih ve 9312 sayılı Kararına istinaden bu süre 30 Haziran 2021 tarihine kadar uzatılmıştır. Bununla birlikte Banka'nın risk modellerine göre, Temerrüt Halinde Kayıp için de temerrüt olasılığında olduğu gibi, Aşama 3 parametreleri kullanılmıştır.

Aşama 3: Değer düşüklüğüne uğramış krediler için, Banka ömür boyu beklenen kredi zararlarını muhasebeleştirir. Yöntem, Aşama 2 varlıkları ile benzerdir ve temerrüt olasılığı %100 olarak dikkate alınır.

Banka aşağıdaki iki koşulda, ilgili borca dair temerrüt olduğunu değerlendirmektedir:

1. Objektif Temerrüt Tanımı: Borcun 90 günden fazla gecikmiş olması anlamına gelir. Bankada uygulamada olan temerrüt tanımı, borcun 90 günden fazla gecikmiş olması kriterine dayanmaktadır. Borcun 90 gün gecikmiş olması durumu, temerrüt olarak değerlendirilmez, temerrütte olma durumu 91. günde başlar. Bununla birlikte BDDK'nın 17 Mart 2020 tarih ve 8948 sayılı ve 8 Aralık 2020 tarih ve 9312 sayılı Kararlarına istinaden 17 Mart 2020 tarihinden itibaren 30 Haziran 2021 tarihine kadar geçerli olmak üzere temerrüt tanımı, borcun 90 gün yerine 180 günden fazla gecikmiş olması kriterine dayandırılmaktadır.

2. Subjektif Temerrüt Tanımı: Bankanın, borcun ödenmeyeceğine kanaat getirmesi anlamına gelir. Banka, borçlunun krediye ilişkin borçlarını ifa edemeyeceğine kanaat getirirse, gecikmede olan bir bakiye olup olmasına ya da gecikme gün sayısına bakmaksızın, borçluyu temerrütte olarak değerlendirmelidir.

Banka kredi riskindeki önemli artışların belirlenmesi ve beklenen kredi zararının toplu olarak finansal tablolara alınması amacıyla ortak kredi riski özelliklerine dayalı bir şekilde toplu olarak gruplandırır. Bu kapsamda, beklenen kredi zararı tahmini için geliştirilen yöntem aynı kredi riski özelliklerini taşıma kriterine uygun risk unsurlarını içermelidir. Banka'nın ortak kredi riski özelliklerine ilişkin örnekleri bunlarla sınırlı olmamakla birlikte aşağıdakileri içermektedir:

- Müşteri türü (bireysel ya da kurumsal/ticari)
- Ürün türü
- Kredi riski derecelendirme notları/puanları
- Sektör/piyasa bölümleri
- Teminat türü
- Kredi değer oranı
- Kredi açılışından itibaren geçen süre
- Vadeye kalan süre
- Temerrüt tutarı

Ayrıca, Banka TFRS 9 uyarınca beklenen kredi zararı hesaplamasında ticari ve kurumsal kredilerin belli bir bölümünü içsel politikalar uyarınca bireysel olarak değerlendirmektedir. Banka bu hesaplamayı bireysel finansal araçtan beklenen nakit akışlarının etkin faiz oranı ile bugünkü değere indirgeyerek yapmaktadır.

Banka finansal araçlar için beklenen kredi zararı hesaplamasını bireysel olarak yaparken kredi zararının gerçekleşme imkânı çok düşük olsa dahi kredi zararının gerçekleşme imkânı ile gerçekleşmeme imkânını dikkate alarak kredi zararının gerçekleşme olasılığını veya riskini değerlendirir. Banka bu değerlendirmeyi tahmini beklenen kredi zararlarının, olası sonuç aralığını değerlendirip belirlenen tarafsız ve olasılıklara göre ağırlıklandırılmış tutarı yansıtarak yapmaktadır.

Banka 31 Aralık 2020 tarihi itibarıyla içinde bulunulan COVID-19 salgınının olumsuz etkileri nedeni ile, bireysel değerlendirme yaptığı ticari ve kurumsal kredileri için nakit akış beklentilerini ve senaryo ağırlıklarını gözden geçirmiş olup, ilgili etkileri en iyi tahmin yaklaşımıyla beklenen zarar karşılıklarına yansıtmıştır.

Banka içsel politikaları uyarınca senede bir kez olmak üzere TFRS 9 modellerini güncellemektedir. İlgili model güncellemesi 2020 yılının 4. çeyrek döneminde yapılmış olup, Banka 2020 yıl sonunda güncellenen model ile beklenen zarar karşılığı hesaplamıştır.

TÜRKİYE GARANTİ BANKASI ANONİM ŞİRKETİ

31 Aralık 2020 Tarihi İtibarıyla Hazırlanan Yıl Sonu Konsolide Olmayan Finansal Raporu
(Para birimi: Bin Türk Lirası olarak ifade edilmiştir.)

3.8.1.1 KREDİ TAAHHÜTLERİ VE GAYRINAKDİ KREDİLER

Banka, bir kredi taahhüdüne ilişkin beklenen kredi zararlarını kredi taahhüdü ile ilişkili olarak ortaya çıkan finansal varlık finansal tablolara alınırken, hesaplanan uygulanacak etkin faiz oranı ya da yaklaşık değeri kullanarak iskonto edilmektedir. Bunun nedeni; değer düşüklüğü hükümlerinin uygulanması açısından, kredi taahhüdünün devamının kullandırılmasının ardından finansal tablolara alınan finansal varlığın yeni bir finansal araç olarak değil, söz konusu taahhüdün devamı olarak dikkate alınmasıdır. Bu nedenle, finansal varlığa ilişkin beklenen kredi zararları, Banka'nın ilgili kredi taahhütüne geri dönülmez şekilde ilk taraf olduğu tarih itibarıyla geçerli olan kredi riski dikkate alınarak ölçülür.

Banka, etkin faiz oranı belirlenemeyen gayrinakdi kredileri ya da kredi taahhütlerine ilişkin beklenen kredi zararlarını, paranın zaman değerinin cari piyasa değerlendirmesini ve nakit akışlara özgü riskleri yansıtan bir iskonto oranı uygulayarak indirgemektedir. Ancak, söz konusu risklerin indirgenen nakit açıklarının düzeltilmesinde değil, yalnızca iskonto oranının düzeltilmesinde dikkate alınmış olması gerekmektedir.

3.8.1.2 GERÇEĞE UYGUN DEĞER FARKI DİĞER KAPSAMLI GELİRE YANSITILAN BORÇLANMA ARAÇLARI I

Banka, TFRS 9 uyarınca gerçeğe uygun değer farkı diğer kapsamlı gelire yansıtılarak ölçülen finansal varlıklar için beklenen zarar karşılığını finansal tablolara alırken ve ölçerken değer düşüklüğü hükümlerini uygulamaktadır. Bununla birlikte, gerçeğe uygun değer farkı diğer kapsamlı gelire yansıtılan finansal varlığın finansal durum tablosundaki defter değeri azaltılmaz. Beklenen zarar karşılığı diğer kapsamlı gelire yansıtılır ve ilgili finansal varlık finansal tablo dışı bırakılınca önceden diğer kapsamlı gelire yansıtılan beklenen zarar karşılığı kâr veya zarar tablosunda sınıflandırılır.

3.8.1.3 KREDİ KARTLARI VE DİĞER ROTATİF KREDİLER

Banka kurumsal ve bireysel müşterilerine geri ödemeyi talep etme ve kullanılmamış taahhüdü iptal etme imkânı olan kredi kartı ve kredili mevduat hesabı ürünleri sunmaktadır. Söz konusu ürünler işletmenin kredi zararlarına maruz kalma süresini, sözleşmeye bağlı bildirim süresiyle sınırlandırmamaktadır. Bu nedenle Banka bu ürünler için beklenen kredi zararını, müşteri davranışlarına ilişkin beklentilerini, temerrüt ihtimalini ve Banka'nın taahhüdü azaltma veya iptal etme gibi gelecekteki risk azaltma prosedürlerini yansıtan bir süre boyunca hesaplar.

Banka'nın kredi riskine maruz kalmasının beklediği ancak beklenen kredi zararlarının işletmenin normal kredi risk yönetim faaliyetleriyle azaltılamayacağı süre hesaplanırken, Banka aşağıdakilere ilişkin geçmiş bilgiler ve deneyimler gibi faktörleri dikkate alır:

- Banka'nın benzer finansal araçlarının kredi riskine maruz kaldığı süre,
- Kredi riskindeki önemli bir artışı takiben benzer finansal araçlarda ilgili temerrütlerin oluşma süresi ve
- Kullanılmamış kredi limitlerinin azaltılması ya da kaldırılması gibi, Banka'nın finansal aracın kredi riski arttığında, gerçekleştirmeyi beklediği kredi riski yönetim faaliyetleri.

Banka bireysel ve kurumsal müşterilerin rotatif ürünleri için beklenen kredi zararı hesaplamasını 3-5 yıl üzerinden yapmaktadır.

Banka rotatif kredilerde kredi riskinde önemli artış değerlendirmesini diğer kredi ürünlerinde olduğu gibi 3.8.3 no'lu dipnotta yer alan nitel ve nicel kriterlere göre yapılmaktadır.

3.8.2 İLERİYE YÖNELİK MAKROEKONOMİK BİLGİLER

Banka kredi riskinde önemli artış değerlendirmesinde ve beklenen kredi zararı hesaplamasında ileriye yönelik makroekonomik bilgileri kredi riski parametrelerine dahil etmektedir. Banka'da kredi riski parametrelerine ileriye yönelik bilgilerin eklenmesi aşağıda yer alan adımlardan oluşmaktadır:

1. Adım: Banka makroekonomik yansımalara dayalı tahminler üretebilmek için kredi riski parametreleri ve makroekonomik değişkenler arasındaki geçmiş ilişkileri ortaya çıkaran ekonometrik modellerin spesifikasyonu ve tahminini yapmaktadır. Bu tahminler sırasında ağırlıklı olarak Gayri Safi Yurtiçi Hasıla (GSYH) makroekonomik değişken olarak kullanılmaktadır.
2. Adım: Makroekonomik senaryoların uzun vadeyi kapsamadığı durumlarda, makroekonomik değişkenlerin tahmin edilen periyodunun ötesi için ortalamaya yakınsama olarak adlandırılan bir süreç uygulanmaktadır.

TÜRKİYE GARANTİ BANKASI ANONİM ŞİRKETİ

31 Aralık 2020 Tarihi İtibarıyla Hazırlanan Yıl Sonu Konsolide Olmayan Finansal Raporu
(Para birimi: Bin Türk Lirası olarak ifade edilmiştir.)

3. Adım: Banka beklenen kredi zararı hesaplamasında nihai parametrelerin tahmin edilebilmesi amacıyla kredi riski parametre yansımaları ve ileriye dönük etkilerin dahil edilmesi yöntemlerini parametrelere uygulamaktadır.

Banka kredi riskinde önemli artış değerlendirmesinde ve beklenen kredi zararı hesaplamasında kullandığı makroekonomik değişkenleri Şubat, Mayıs, Ağustos ve Kasım ayları olmak üzere 3 ayda bir güncelleyerek modellerine uygulamaktadır. 2020 yılı içinde Banka Şubat dönemine ek olarak Mart döneminde de içinde bulunulan COVID-19 salgınının olumsuz etkilerini makroekonomik değişkenleri güncelleyerek modellerinde değerlendirmiştir.

Mart dönemi sonrasında Banka'nın 3 ayda bir yapılan rutin güncelleme politikası devam etmiş ve ilgili dönemler itibarıyla güncelleyerek modellerinde değerlendirmiştir.

Banka, mevcut ekonomik koşulları ve uzman görüşleri değerlendirerek beklenen kredi zararı hesaplamasında farklı senaryoları dikkate almaktadır. Buna bağlı olarak, beklenen zarar karşılığı hesaplamasında dikkate alınan makro ekonomik değer tahminleri aşağıda sunulmuştur.

TARİH	GSYH
31.12.2020	%0,0
31.12.2021	%5,5
31.12.2022	%4,5
31.12.2023	%4,0
31.12.2024	%4,0
31.12.2025	%4,0

3.8.3 KREDİ RİSKİNDE ÖNEMLİ ARTIŞ

Kredi riskinde önemli artışın belirlenmesinde Banka nitel ve nicel değerlendirmeler yapmaktadır.

Niteliksel değerlendirme:

Banka, niteliksel değerlendirme sonucunda aşağıdaki koşullardan herhangi birinin sağlandığı durumda ilgili finansal varlığı 2. Aşama (Kredi Riskinde Önemli Artış) olarak sınıflandırır:

- Raporlama tarihi itibarıyla vadesi 30 günden fazla gecikmiş olan alacaklar (BDDK'nın 27 Mart 2020 tarih ve 8970 sayılı ve 8 Aralık 2020 tarih ve 9312 sayılı Kararlarına istinaden 30 Haziran 2021 tarihine kadar geçerli olmak üzere 30 gün yerine 90 günden fazla gecikmiş olan alacaklar olarak dikkate alınmıştır.)
- Yakın izleme kapsamında tutulan alacaklar
- Yeniden finanse etme, yeniden yapılandırma ya da imtiyaz nedeniyle ödeme planında değişiklik meydana geldiğinde ve kredinin temerrüt ya da bilanço dışı olarak düşünülmediği ve değişikliğin ticari nedenlerden oluşmadığı durumlar.

Niceliksel değerlendirme:

Kredi riskinde önemli artışı açıklayan niceliksel neden, kredinin açılış anında hesaplanmış temerrüt olasılığı ile aynı krediye raporlama tarihinde atanmış temerrüt olasılığının kıyaslanmasına dayanmaktadır. Temerrüt olasılığına ilişkin kullanılan mutlak ve göreceli eşikleri segment/kredi grubu bazında farklılaştırılmaktadır.

Banka, niceliksel değerlendirme sonucunda aşağıdaki kriterlerin her ikisinin de sağlandığı durumda ilgili finansal varlığı 2. Aşama (Kredi Riskinde Önemli Artış) olarak sınıflandırır:

- TO'ndaki nispi değişim: Raporlama tarihi ile kredinin finansal tablolara ilk defa alındığı tarihteki temerrüt olasılıkları arasındaki "nisbi fark"ın belirlenen eşik üzerinde olması
- TO'ndaki mutlak değişim: Raporlama tarihi ile kredinin finansal tablolara ilk defa alındığı tarihteki temerrüt olasılıkları arasındaki "mutlak fark"ın belirlenen eşik (Nispi değişimdeki eşikten farklı) üzerinde olması

TÜRKİYE GARANTİ BANKASI ANONİM ŞİRKETİ

31 Aralık 2020 Tarihi İtibarıyla Hazırlanan Yıl Sonu Konsolide Olmayan Finansal Raporu
(Para birimi: Bin Türk Lirası olarak ifade edilmiştir.)

3.8.4 DÜŞÜK KREDİ RİSKİ

Banka, TFRS 9 uyarınca bir finansal aracın temerrüt riskinin düşük olması, borçlunun kısa vadede sözleşmeye bağlı nakit akış mükellefiyetlerini karşılayacak güçlü bir yapısının olması ve daha uzun dönemdeki ekonomik şartlardaki ve faaliyet şartlarındaki olumsuz değişikliklerin, borçlunun sözleşmeye bağlı nakit akış mükellefiyetlerini yerine getirme gücünü azaltması ancak bunun büyük ölçüde olmaması durumunda söz konusu finansal aracın kredi riskinin düşük olduğunu değerlendirmektedir.

Banka yalnızca teminatın değerinden dolayı finansal araçların zarar riskinin düşük olarak değerlendirilmesi ve bu teminat olmadan ilgili finansal aracın kredi riskinin düşük olarak değerlendirilmemesi durumunda, finansal araçların düşük kredi riskine sahip olduğu sonucuna varmamaktadır. Ayrıca finansal araçların, sadece Banka'nın diğer finansal araçlarına veya işletmenin faaliyet gösterdiği bölgenin kredi riskine göre daha az riski bulunması nedeniyle, düşük kredi riskine sahip olduğu değerlendirilmesi yapılmamaktadır.

Banka bir finansal aracın raporlama tarihinde düşük kredi riskine sahip olduğunun belirlenmesi durumunda, finansal araçtaki kredi riskinin ilk defa finansal tablolara alınmasından sonra önemli ölçüde artmadığını varsaymaktadır.

Banka, düşük kredi riski tanımını, Bankaların Likidite Karşılama Oranı Hesaplamasına İlişkin Yönetmelikte yer alan "Birinci Kalite Likit Varlıklar" tanımına ve Bankaların Sermaye Yeterliliğinin Ölçülmesine ve Değerlendirilmesine İlişkin Yönetmelik hükümleri çerçevesinde, merkezi yönetimlerden veya merkez bankalarından alacaklar için dış derecelendirme notuna bağlı risk ağırlığı hesaplama esaslarına dayandırmıştır.

Banka'nın TFRS 9 kapsamında düşük kredi riskine sahip olarak belirlediği finansal araçlar aşağıdaki gibidir:

- TCMB'den alacaklar (zorunlu karşılıklar, serbest hesap, plasman vb.)
- Karşı tarafın TC Hazinesi olduğu krediler
- Banka'nın şubelerinin veya iştiraklerinin bulunduğu ülkelerin merkez bankalarında yer alan alacaklar (zorunlu karşılıklar, serbest hesap, plasman vb.), bu merkez bankalarının ihraç ettiği ya da garanti ettiği menkul kıymetler ve bu ülkelerin hazineleri tarafından ihraç edilen/garanti edilen menkul kıymetler
- AA- ve üzeri derecelendirmeye sahip ülke hazinelerine kullanılan krediler ile bu ülkelerin hazinelerinin ihraç ettiği ya da garanti ettiği menkul kıymetler
- AA-'nin altında derecelendirmeye sahip ülke hazinelerine, o ülkenin yerel parası cinsinden kullanılan krediler ile bu ülkelerin hazinelerinin ihraç ettiği ya da garanti ettiği yerel para cinsinden menkul kıymetler
- AA- derecelendirme ve üstüne sahip çok taraflı kalkınma bankaları veya uluslararası kuruluşlar tarafından ihraç edilen ya da garanti edilen menkul kıymetler.

3.8.5 KAYITTAN DÜŞME POLİTİKASINA İLİŞKİN AÇIKLAMALAR

27 Kasım 2019 tarih ve 30961 sayılı Resmi Gazete'de yayımlanarak yürürlüğe giren "Kredilerin Sınıflandırılması ve Bunlar İçin Ayrılacak Karşılıklara İlişkin Usul ve Esaslar Hakkında Yönetmelikte Değişiklik Yapılmasına Dair Yönetmelik" kapsamında Banka, "Beşinci Grup-Zarar Niteliğindeki Krediler" olarak sınıflandırılan kredilerinin, geri kazanılmasına ilişkin makul beklenti bulunmayan kısmını bilanço dışına çıkarabilmektedir. Banka makul beklenti olup olmadığını belirlerken objektif ve subjektif değerlendirme yapmaktadır.

Detayları "3.8. Finansal Varlıklarda Değer Düşüklüğüne İlişkin Açıklamalar" ve "3.8.1. Beklenen Kredi Zararı Hesaplaması" başlıklı muhasebe politikalarında açıklandığı üzere kredilerin tahsil edilmesi öngörülme kısımları için TFRS 9 kapsamında, beklenen kredi zararı karşılıkları ayrılmaktadır. Dolayısıyla, ilgili kredinin tahsilatından sorumlu birim tarafından kredinin geri kazanılmasına ilişkin makul beklentinin kalmadığına kanaat getirilen ve Banka tarafından halihazırda "Beşinci Grup-Zarar Niteliğindeki Krediler" sınıfında izlenen kredilerin, ayrılan karşılık tutarlarına kadar olan kısımları, kayıttan düşme işlemine konu edilmektedir.

Ayrıca, aşağıdaki koşulları sağlayan kredilerin tamamı, Banka tarafından tahsil kabiliyetini tamamen kaybetmiş olarak değerlendirilmektedir ve bu kapsamda yine ilgili birimlerin olumlu görüşüne istinaden kayıttan düşülebilmektedir:

- En az 2 yıl süresince donuk olacak olarak izlenmiş olmak,
- Son 6 ay içerisinde herhangi bir tahsilat yapılmamış olması,
- Nitelikli bir teminatın bulunmaması.

Tahsil imkânı kalmayan bu kredilerin kayıtlardan düşülmesi bir muhasebe uygulaması olup alacak hakkından vazgeçilmesi sonucunu doğurmamaktadır.

TÜRKİYE GARANTİ BANKASI ANONİM ŞİRKETİ

31 Aralık 2020 Tarihi İtibarıyla Hazırlanan Yıl Sonu Konsolide Olmayan Finansal Raporu
(Para birimi: Bin Türk Lirası olarak ifade edilmiştir.)

3.9 FİNANSAL ARAÇLARIN NETLEŞTİRİLMESİNE VE BİLANÇO DIŞI BIRAKILMASINA İLİŞKİN AÇIKLAMALAR

3.9.1 FİNANSAL ARAÇLARIN NETLEŞTİRİLMESİ

Finansal varlıklar ve borçlar, Banka'nın netleştirmeye yönelik yasal bir hakka ve yaptırım gücüne sahip olması ve ilgili finansal aktif ve pasifi net tutarları üzerinden tahsil etme/ödeme, veya ilgili finansal varlığı ve borcu eşzamanlı olarak sonuçlandırma niyetinde olması durumlarında bilançoda net tutarları üzerinden gösterilir.

3.9.2 FİNANSAL ARAÇLARIN BİLANÇO DIŞI BIRAKILMASI

3.9.2.1 SÖZLEŞME KOŞULLARINDAKİ DEĞİŞİKLİKLER NEDENİ İLE FİNANSAL VARLIKLARIN BİLANÇO DIŞI BIRAKILMASI

TFRS 9 uyarınca bir finansal aracın sözleşmeye bağlı nakit akışlarının yeniden yapılandırılması veya değiştirilmesi, mevcut finansal varlığın finansal tablo dışı bırakılmasına neden olabilir. Finansal varlıktaki değişiklik, mevcut finansal varlığın finansal tablo dışı bırakılması ve ardından değiştirilmiş finansal varlığın finansal tablolara alınması sonucunu doğurduğunda, değiştirilmiş finansal varlık, TFRS 9 açısından "yeni" bir finansal varlık olarak dikkate alınır.

Banka finansal varlığın yeni sözleşme koşulları özelliklerini niteliksel ve niceliksel kriterlere göre değerlendirir. Bir finansal varlığın sözleşmeye bağlı nakit akışlarının değiştirilmiş ya da başka bir şekilde yeniden yapılandırılmış olması ve bu değiştirme ve yeniden yapılandırmanın finansal varlığın finansal tablo dışı bırakılmasına yol açmadığı durumlarda, finansal varlığın brüt defter değeri yeniden hesaplanarak önemli bir değişim belirlenmesi durumunda yapılandırma kazanç veya kaybı kâr veya zarara yansıtılır.

Varlığın mülkiyetinden doğan tüm risklerin ve kazanımların başka bir tarafa devredilmediği ve varlığın kontrolünün Banka tarafından elde bulundurulduğu durumlarda, Banka, varlıkta kalan payını ve bu varlıktan kaynaklanan ve ödenmesi gereken yükümlülükleri muhasebeleştirmeye devam eder.

Banka'nın devredilen bir varlığın mülkiyetinden doğan tüm riskleri ve kazanımları elde tutması durumunda, finansal varlığın muhasebeleştirilmesine devam edilir ve elde edilen gelirler için transfer edilen finansal varlık karşısında teminata bağlanan borç tutarı da muhasebeleştirilir.

3.9.2.2 SÖZLEŞME KOŞULLARINDA DEĞİŞİKLİK OLMADAN FİNANSAL VARLIKLARIN BİLANÇO DIŞI BIRAKILMASI

Banka finansal varlığa ait nakit akışlarına ilişkin sözleşmeden doğan haklarının süresinin dolması veya ilgili finansal varlığı ve bu varlığın mülkiyetinden doğan tüm riskleri ve kazanımları başka bir tarafa devretmesi durumunda söz konusu varlığı bilanço dışı bırakır.

Gerçeğe uygun değer farkı diğer kapsamlı gelire yansıtılan özkaynak araçları haricindeki bir finansal varlığın tamamen bilanço dışı bırakılması sonucunda defter değeri ve elde edilen tutar ile doğrudan öz kaynaklarda muhasebeleştirilmiş bulunan her türlü birikmiş kazanç veya kaybın toplamından oluşan tutar arasındaki fark, kâr veya zararda muhasebeleştirilir.

3.9.2.3 FİNANSAL YÜKÜMLÜLÜKLERİN FİNANSAL TABLO DIŞI BIRAKILMASI

Bir finansal yükümlülük (veya finansal yükümlülüğün bir kısmı) sadece, ilgili yükümlülük ortadan kalktığı zaman, yani sözleşmede belirlenen yükümlülük yerine getirildiğinde, iptal edildiğinde veya zaman aşımına uğradığında, finansal durum tablosundan çıkarılır.

3.9.3 FİNANSAL ARAÇLARIN YENİDEN SINIFLANDIRILMASI

TFRS 9 uyarınca Banka ancak finansal varlıkların yönetimi için kullandığı iş modelini değiştirdiğinde, bu değişiklikten etkilenen tüm finansal varlıkları, sonraki muhasebeleştirmede itfa edilmiş maliyeti üzerinden, gerçeğe uygun değer değişimi diğer kapsamlı gelire yansıtılarak veya gerçeğe uygun değer değişimi kâr veya zarara yansıtılarak ölçülen finansal varlık olarak sınıflandırabilir.

3.9.4 FİNANSAL ARAÇLARIN YENİDEN YAPILANDIRILMASI VE YENİDEN FİNANSE EDİLMESİ

Banka kredi geri ödenemediğinde ya da potansiyel bir ödeyememe durumu ile karşılaştığında borçlunun yeni finansman gücü ve yapısına göre, daha önce imzalanan orijinal kredi koşullarını (vade, geri ödeme yapısı, teminat ve kefaletler) değiştirebilir.

TÜRKİYE GARANTİ BANKASI ANONİM ŞİRKETİ

31 Aralık 2020 Tarihi İtibarıyla Hazırlanan Yıl Sonu Konsolide Olmayan Finansal Raporu
(Para birimi: Bin Türk Lirası olarak ifade edilmiştir.)

Yeniden yapılandırma, mevcut kredilerdeki finansal şartların, borcun ödenebilmesini kolaylaştırmak için değiştirilmesidir. Yeniden finanse etme ise Banka tarafından kullanılmış, müşterinin ya da grubun mevcut ya da gelecekte olabileceği tahmin edilen finansal darboğaz nedeniyle, bir ya da birkaç kredisinin anapara ya da faiz ödemesini tamamen ya da kısmi olarak kapsayacak yeni bir krediye konu edilmesidir.

Bir kredi riskinin orijinal koşullarındaki değişiklikler, mevcut sözleşmede yapılabileceği gibi yeni bir sözleşmede de yapılabilir.

Yeniden yapılandırılan ve yeniden finanse edilen kurumsal ve ticari firmalar aşağıdaki koşullar sağlandığında yakın izlemeden çıkarılabilir:

- Firma finansal verisi ve ortaklarının öz kaynak durumunun kapsamlı olarak gözden geçirilmesi sonrasında, firma sahibinin finansal güçlüğüyle karşılaşmasının öngörülmediği; yapılan yapılandırma borcunun (yapılandırma işleminin düzenlenme tarihinden itibaren ödenmesi gereken tüm anapara taksit ve faizlerinin ödenmiş olduğu) zamanında ödeyebileceğine karar verildiği durumlar
- Düzenlenme tarihi üzerinden ya da daha sonra ise, donuk alacak kategorisinden çıkarıldığı tarihten itibaren en az 2 yıl geçmiş olması ve başlangıçtaki yeniden yapılandırılan/finanse edilen anapara tutarının %10'unun (veya mevzuatta belirtilen oran) ödenmesi ve yeniden yapılandırma/finanse etme sırasında ödenmeyen tüm tutarların (anapara ve faiz) ödenmiş olması.

Yapılandırılan kurumsal ve ticari kredilerin donuk alacaklardan yakın izleme sınıfına alınabilmesi için aşağıdaki şartların yerine gelmesi gerekmektedir:

- Borçlunun ödeme gücünde düzelme olması.
- Yapılandırma tarihinden itibaren en az 1 yıllık sürenin geçmesi
- Borçlunun, yeniden yapılandırma/finanse etme işleminin yapıldığı veya donuk alacak olarak sınıflandırıldığı tarihten sonra (hangi tarih önce ise) tahakkuk etmiş ve vadesi geçmiş ödemelerini (anapara ve faizi) gerçekleştirmesi. Borçlunun, yeniden yapılandırma/finanse etme tarihi itibarıyla gecikmiş ödemelerin tahsil edilmesi koşulunu da yerine getirmesi.
- Gecikmiş ödemelerin tahsil edilmiş olması, donuk alacak olarak sınıflandırma sebeplerinin ortadan kalkması (yukarıda belirtilen şartlara uygun olarak) ve yeniden sınıflandırıldığı gün itibarıyla 30 günü aşan gecikmesinin bulunmaması.

Yeniden yapılandırma/finanse etme işleminin gerçekleşme tarihini takip eden en az iki yıllık takip süresince, yeni bir yeniden yapılandırma/finanse etme işleminin gerçekleşmesi veya 30 günü aşan gecikme olması durumunda, takip süresinin başlangıcında donuk alacak olan işlemler tekrar donuk alacak olarak sınıflandırılır. Banka, BDDK'nın 27 Mart 2020 tarih ve 8970 sayılı ve 8 Aralık 2020 tarih ve 9312 sayılı Kararlarına istinaden 30 Haziran 2021 tarihine kadar geçerli olmak üzere yukarıda belirtilen 30 gün gecikme kuralını uygulamayacaktır.

Yapılandırma konusu olan canlı ve donuk bireysel krediler ise, ancak borcun tamamının ödenmesi halinde yakın izleme kapsamından çıkartılabilir.

3.10 SATIŞ VE GERİ ALIŞ ANLAŞMALAR VE MENKUL DEĞERLERİN ÖDÜNC VERİLMESİ İŞLEMLERİNE İLİŞKİN AÇIKLAMALAR

Tekrar geri alım anlaşmaları çerçevesinde satılan menkul kıymetler ("repo"), Tek Düzen Hesap Planına uygun olarak bilanço hesaplarında takip edilmektedir. Buna göre, repo anlaşması çerçevesinde müşterilere satılan devlet tahvili ve hazine bonoları ilgili menkul değer hesapları altında "Repoya Konu Edilenler" olarak sınıflandırılmakta ve Banka portföyünde tutuluş amaçlarına göre gerçeğe uygun değerleri veya iç verim oranına göre iskonto edilmiş bedelleri ile değerlendirilmektedir. Repo işlemlerinden elde edilen fonlar ise pasif hesaplarda ayrı bir kalem olarak yansıtılmakta ve faiz gideri için reeskont kaydedilmektedir.

Geri satım taahhüdü ile alınmış menkul kıymetler ("ters repo") ise "Para Piyasalarından Alacaklar" ana kalemi altında ayrı bir kalem olarak gösterilmektedir. Ters repo ile alınmış menkul kıymetlerin alım ve geri satım fiyatları arasındaki farkın döneme isabet eden kısmı için gelir reeskontu hesaplanmaktadır.

Menkul değerlerin ödünç verilmesi işlemleri "Para Piyasalarına Borçlar" ana kalemi altında gösterilmektedir ve faiz gideri için reeskont kaydedilmektedir.

3.11 SATIŞ AMAÇLI ELDE TUTULAN VE DURDURULAN FAALİYETLERE İLİŞKİN DURAN VARLIKLAR İLE BU VARLIKLARA İLİŞKİN BORÇLAR HAKKINDA AÇIKLAMALAR

Satış Amaçlı Elde Tutulan Duran Varlıklar ve Durdurulan Faaliyetler Standardı (TFRS 5) uyarınca satış amaçlı elde tutulan varlık olarak sınıflandırılan bir duran varlık (veya elden çıkarılacak duran varlık grubu) defter değeri ile satış maliyeti düşülmüş gerçeğe uygun

TÜRKİYE GARANTİ BANKASI ANONİM ŞİRKETİ

31 Aralık 2020 Tarihi İtibarıyla Hazırlanan Yıl Sonu Konsolide Olmayan Finansal Raporu
(Para birimi: Bin Türk Lirası olarak ifade edilmiştir.)

değerinden küçük olanı ile ölçülür. Bir varlığın satış amaçlı bir varlık olabilmesi için ilgili varlığın (veya elden çıkarılacak varlık grubunun) bu tür varlıkların satışında sıkça rastlanan ve alışılmış koşullar çerçevesinde derhal satılabilecek durumda olması ve satış olasılığının yüksek olması gerekir. Satış olasılığının yüksek olması için; uygun bir yönetim kademesi tarafından, varlığın satışına ilişkin bir plan yapılmış ve alıcıların tespiti ile planın tamamlanmasına yönelik aktif bir program başlatılmış olmalıdır. Ayrıca varlık, gerçeğe uygun değeri ile uyumlu bir fiyat ile aktif olarak pazarlanıyor olmalıdır. Satış amaçlı elde tutulan duran varlıklar, donuk alacaklardan dolayı edinilen maddi duran varlıklar ve satış amaçlı elde tutulan iştiraklerden oluşmaktadır.

Durdurulan bir faaliyet, Banka'nın elden çıkarılan veya satış amacıyla elde tutulan olarak sınıflandırılan bir bölümdür. Durdurulan faaliyetlere ilişkin sonuçlar gelir tablosunda ayrı olarak sunulur. Banka'nın durdurulan faaliyeti bulunmamaktadır.

3.12 ŞEREFİYE VE DİĞER MADDİ OLMAYAN DURAN VARLIKLARA İLİŞKİN AÇIKLAMALAR

Banka'nın maddi olmayan duran varlıkları, yazılım programları, gayri maddi haklar ve diğer maddi olmayan duran varlıklardan oluşmaktadır.

Şerefiye ve diğer maddi olmayan duran varlıklar "Maddi Olmayan Duran Varlıklar Standardı" ("TMS 38") uyarınca kayıtlara maliyet bedelinden alınmaktadır.

Maddi olmayan duran varlıkların maliyetleri, 31 Aralık 2004 tarihinden önce aktife giren varlıklar için aktife girdikleri tarihten yüksek enflasyon döneminin sona erdiği tarih kabul edilen 31 Aralık 2004'e kadar geçen süre dikkate alınıp enflasyon düzeltmesine tabi tutularak daha sonraki tarihteki girişler ise ilk alış bedelleri dikkate alınarak finansal tablolara yansıtılmıştır.

Banka içi yaratılan yazılım programları TMS 38 uyarınca aşağıdaki kriterleri sağladığı sürece maddi olmayan duran varlık olarak muhasebeleştirilir:

- Maddi olmayan duran varlığın kullanıma hazır hale gelebilmesi için tamamlanmasının teknik olarak mümkün olması,
- Banka'nın maddi olmayan duran varlığı tamamlama ve bu varlığı kullanma niyetinin bulunması,
- Maddi olmayan duran varlığı kullanma imkanının bulunması,
- Maddi olmayan duran varlığın muhtemel gelecek ekonomik faydayı nasıl sağlayacağını belirli olması,
- Geliştirme safhasını tamamlamak ve maddi olmayan duran varlığı kullanmak için yeterli teknik, mali ve diğer kaynakların mevcut olması,
- Geliştirme sürecinde maddi olmayan duran varlıkla ilgili yapılan harcamaların güvenilir bir biçimde ölçülebilir olması.

Varlıkla doğrudan ilişkilendirilebilen geliştirme giderleri varlığın maliyetine dahil edilirken, araştırma giderleri gerçekleştikleri dönemde doğrudan giderleştirilir.

Banka maddi olmayan duran varlıklara ilişkin tükenme paylarını, varlıkların faydalı ömürlerine göre eşit tutarlı, doğrusal amortisman yöntemi kullanılarak enflasyona göre düzeltilmiş değerleri üzerinden ayırmaktadır. Banka'nın maddi olmayan duran varlıklarının tahmini ekonomik ömrü 3 ile 15 yıl, amortisman oranı %6,67 ile %33,3 arasındadır.

Banka değer düşüklüğü ile ilgili bir belirtinin mevcut olması durumunda ilgili varlığın geri kazanılabilir tutarını "Varlıklarda Değer Düşüklüğüne İlişkin Türkiye Muhasebe Standardı" ("TMS 36") çerçevesinde tahmin etmekte ve geri kazanılabilir tutarın ilgili varlığın defter değerinin altında olması durumunda değer düşüklüğü karşılığı ayrılmaktadır.

3.13 MADDİ DURAN VARLIKLARA İLİŞKİN AÇIKLAMALAR

Maddi duran varlıkların maliyetleri, 31 Aralık 2004 tarihinden önce aktife giren varlıklar için aktife girdikleri tarihten yüksek enflasyon döneminin sona erdiği tarih kabul edilen 31 Aralık 2004'e kadar geçen süre dikkate alınıp enflasyon düzeltmesine tabi tutularak daha sonraki tarihteki girişler ise ilk alış bedelleri dikkate alınarak finansal tablolara yansıtılmıştır.

Banka, 1 Kasım 2015 tarihi itibarıyla muhasebe politikası değişikliğine giderek maddi duran varlıkları içinde yer alan gayrimenkullerini "TMS 16 Maddi Duran Varlıklar" standardı kapsamında maliyet modeli yerine yeniden değerlendirme modeli ile izleme kararı almıştır. Bu çerçevede, Banka envanterinde kayıtlı gayrimenkuller için bağımsız ekspertiz firmalarına yaptırılan değerlemeler sonucunda elde edilen değerlendirme farkları özkaynaklar altında maddi ve maddi olmayan duran varlık yeniden değerlendirme farkları kaleminde muhasebeleştirilmektedir. Banka, raporlama dönemi itibarıyla tüm gayrimenkullerini güncel piyasa koşullarını da göz önünde bulundurarak, gerçeğe uygun değerlendirme yaptırmış ve değişiklikleri finansal tablolarına yansıtmıştır.

TÜRKİYE GARANTİ BANKASI ANONİM ŞİRKETİ

31 Aralık 2020 Tarihi İtibarıyla Hazırlanan Yıl Sonu Konsolide Olmayan Finansal Raporu
(Para birimi: Bin Türk Lirası olarak ifade edilmiştir.)

Banka değer düşüklüğü ile ilgili bir belirtinin mevcut olması durumunda ilgili varlığın geri kazanılabilir tutarını "Varlıklarda Değer Düşüklüğüne İlişkin Türkiye Muhasebe Standardı" ("TMS 36") çerçevesinde tahmin etmekte ve geri kazanılabilir tutarın ilgili varlığın defter değerinin altında olması durumunda değer düşüklüğü karşılığı ayrılmaktadır.

Maddi duran varlıkların elden çıkarılmasından doğan kazanç ve kayıplar net elden çıkarma hasılatı ile ilgili maddi duran varlığın net defter değerinin arasındaki fark olarak hesaplanmaktadır.

Maddi duran varlıklara yapılan normal bakım ve onarım harcamaları gider olarak muhasebeleştirilmektedir.

Maddi duran varlıklar üzerinde rehin, ipotek ve benzeri herhangi bir takyidat bulunmamaktadır.

Maddi duran varlıkların amortismanında kullanılan oranlar ve tahmini ekonomik ömür olarak öngörülen süreler aşağıdaki gibidir. Cari dönem içinde uygulanan amortisman yönteminde değişiklik yapılmamıştır.

MADDİ DURAN VARLIKLAR	TAHMİNİ EKONOMİK ÖMÜR (YIL)	AMORTİSMAN ORANI (%)
Binalar	50	2
Kasalar	50	2
Nakil Araçları	5-7	15-20
Diğer Maddi Duran Varlıklar	4-20	5-25

Bilanço tarihi itibarıyla aktifte bir hesap döneminden daha az bir süre bulunan varlıklara ilişkin olarak, bir tam yıl için öngörülen amortisman tutarının, varlığın aktifte kalış süresiyle orantılanması suretiyle bulunan tutar kadar amortisman ayrılmıştır.

Banka, portföyünde bulunan binaların yararlı ömrünü en azından yılda bir kez gözden geçirmekte ve beklentilerin önceki tahminlerden farklı olması durumunda, "TMS 8 Muhasebe Politikaları, Muhasebe Tahminlerindeki Değişiklikler ve Hatalar" Standardı uyarınca muhasebe tahmininde değişiklik olarak muhasebeleştirmektedir.

Yatırım Amaçlı Gayrimenkuller

Mal ve hizmetlerin üretiminde kullanılmak veya idari maksatlarla veya işlerin normal seyri esnasında satılmak yerine, kira elde etmek veya değer kazanması amacıyla veya her ikisi için tutulan araziler ve binalar yatırım amaçlı gayrimenkuller olarak sınıflandırılır. Banka, 1 Kasım 2015 tarihi itibarıyla muhasebe politikası değişikliğine giderek yatırım amaçlı gayrimenkullerini "TMS 40 Yatırım Amaçlı Gayrimenkuller" standardı kapsamında maliyet modeli yerine gerçeğe uygun değer yöntemi ile izleme kararı almıştır. Bu çerçevede, envantere kayıtlı yatırım amaçlı gayrimenkuller için bağımsız ekspertiz firmalarına değerlendirme çalışmaları sonucunda ortaya çıkan gerçeğe uygun değerindeki değişimler olduğu dönemde kâr veya zarar tablosunda muhasebeleştirilir. Banka, raporlama dönemi itibarıyla tüm yatırım amaçlı gayrimenkullerine, güncel piyasa koşullarını da göz önünde bulundurarak, gerçeğe uygun değerlendirme yaptırmış ve değişiklikleri finansal tablolarına yansıtmıştır.

Gerçeğe uygun değer yöntemi kapsamında yatırım amaçlı gayrimenkullere amortisman ayrılmamaktadır.

Kullanım Hakkı Varlıkları

İçsel değerlendirmeler sonucunda faaliyet kiralaması yoluyla edinilen şube ve hizmet binaları TFRS 16 kapsamında muhasebeleştirilirken, ATM, araç ve diğer kiralama işlemleri tutarlarının önemlilik seviyesinin altında kalması nedeniyle TFRS 16 kapsamı dışında değerlendirilerek ilgili kira ödemeleri Diğer Faaliyet Giderleri altında muhasebeleştirilmektedir.

TFRS 16 uyarınca kiralamanın fiilen başladığı tarihte kullanım hakkı varlığı olarak değerlendirilen gayrimenkuller kullanım hakkı varlığının maliyet değeri üzerinden ölçülmektedir. Kullanım hakkı varlığının maliyeti; kira yükümlülüğünün ilk ölçüm tutarı, kiralamanın fiilen başladığı tarihte veya öncesinde yapılan tüm kira ödemelerinden, alınan tüm kiralama teşviklerinin düşülmesiyle elde edilen tutar ile kiracı tarafından katlanılan tüm başlangıçtaki doğrudan maliyetleri ve dayanak varlığın sökülmesi ve taşınmasıyla, yerleştirildiği alanın restore edilmesiyle ya da dayanak varlığın kiralamanın hüküm ve koşullarının gerektirdiği duruma getirilmesi için restore edilmesiyle ilgili olarak kiracı tarafından katlanılacak tahmini maliyetleri içermektedir.

TÜRKİYE GARANTİ BANKASI ANONİM ŞİRKETİ

31 Aralık 2020 Tarihi İtibarıyla Hazırlanan Yıl Sonu Konsolide Olmayan Finansal Raporu
(Para birimi: Bin Türk Lirası olarak ifade edilmiştir.)

Kiralamanın fiilen başladığı tarihten sonra, kullanım hakkı varlığı; maliyet yöntemi uygulayarak ölçülmektedir. Maliyet yöntemi uygulanırken, kullanım hakkı varlığı; birikmiş amortisman ve birikmiş değer düşüklüğü zararları düşülmüş ve kira yükümlülüğünün yeniden ölçümüne göre düzeltilmiş maliyeti üzerinden ölçülmektedir.

Gayrimenkullerden kullanım hakkı varlığı olarak değerlendirilen gayrimenkuller amortismanına tabi tutulurken, TMS 16 Maddi Duran Varlıklar standardı kapsamında yer alan amortisman hükümleri uygulanmaktadır.

Kullanım hakkı varlığı olan gayrimenkullerin değer düşüklüğüne uğramış olup olmadığını belirlemek ve belirlenen değer düşüklüğü zararını muhasebeleştirmek için TMS 36 Varlıklarda Değer Düşüklüğü standardı uygulanmaktadır.

3.14 KİRALAMA İŞLEMLERİNE İLİŞKİN AÇIKLAMALAR

Mülkiyete ait risk ve getirilerin önemli bir kısmının kiralayana ait olduğu kiralama işlemi, işletme kiralaması olarak sınıflandırılır. TFRS 16'da sunulan istisna koşullarını sağlayan kiralamalara ilişkin yapılan kira ödemeleri kira süresi boyunca, dönemsel ilkesi gereğince ilgili dönem gelir tablosuna gider kaydedilmektedir.

Banka, kira yükümlülüğünü TFRS 16 uyarınca kiralamanın fiilen başladığı tarihte ödenmemiş olan kira ödemelerinin bugünkü değeri üzerinden ölçmektedir. Kira ödemeleri, Banka'nın alternatif borçlanma faiz oranı kullanılarak iskonto edilmektedir.

Kiralamanın fiilen başladığı tarihten sonra Banka, kira yükümlülüğünü defter değerini kira yükümlülüğündeki faizi yansıtacak şekilde artırarak, defter değerini yapılan kira ödemelerini yansıtacak şekilde azaltarak, defter değerini tüm yeniden değerlendirmeleri ve kiralamada yapılan değişiklikleri yansıtacak şekilde ya da revize edilmiş özü itibarıyla sabit kira ödemelerini yansıtacak şekilde yeniden ölçmektedir.

Kiralama süresindeki her bir döneme ait kira yükümlülüğüne ilişkin faiz, kira yükümlülüğünün kalan bakiyesine sabit bir dönemsel faiz oranı uygulanarak bulunan tutardır.

Kiralamanın fiilen başladığı tarihten sonra Banka, kira yükümlülüğünü, kira ödemelerindeki değişiklikleri yansıtacak şekilde yeniden ölçmektedir. Banka, kira yükümlülüğünün yeniden ölçülmüş tutarını, kullanım hakkı varlığında düzeltme olarak finansal tablolarına yansıtılmaktadır.

Banka, ilk kiralama süresinde veya satın alma seçeneğinin kullanılmasıyla ilgili bir değişiklik olması durumunda faiz oranındaki değişiklikleri yansıtan revize edilmiş bir iskonto oranı kullanılmaktadır. Ancak, gelecekteki kira ödemelerinin belirlenmesinde kullanılan bir endeksteği değişiklikten kaynaklanan kiralama yükümlülüklerinde veya kalıntı değer taahhüdü kapsamında ödenmesi beklenen tutarlarda değişiklik olması durumunda değiştirilmemiş iskonto oranı kullanılır.

Banka ayrı bir kiralama olarak muhasebeleştirilmeyen bir değişikliğe ilişkin olarak, değişikliğin uygulanma tarihinde revize edilmiş kira ödemelerini revize edilmiş bir iskonto oranıyla indirgeyerek kira yükümlülüğünü yeniden ölçmektedir. Revize edilmiş iskonto oranı değişikliğin uygulanma tarihindeki alternatif borçlanma faiz oranı olarak belirlenmektedir. Banka kiralamanın kapsamını daraltan değişiklikler için, kullanım hakkı varlığının defter değerini kiralamanın kısmen veya tamamen sonlandırılmasını yansıtacak şekilde azaltmaktadır. Banka, kiralamanın kısmen veya tamamen sonlandırılmasıyla ilgili kazanç veya kayıpları kâr veya zararda muhasebeleştirmektedir. Diğer tüm değişiklikler için kullanım hakkı varlığı üzerinde düzeltme yapılmaktadır.

3.15 KARŞILIKLAR VE KOŞULLU YÜKÜMLÜLÜKLERE İLİŞKİN AÇIKLAMALAR

Geçmiş olaylardan kaynaklanan mevcut bir yükümlülüğün bulunması, yükümlülüğün yerine getirilmesinin muhtemel olması ve yükümlülük tutarının güvenilir bir şekilde ölçülebilmesi durumunda karşılıklar ve koşullu yükümlülükler "Karşılıklar, Koşullu Borçlar ve Koşullu Varlıklara İlişkin Türkiye Muhasebe Standardı"na ("TMS 37") uygun olarak muhasebeleştirilmektedir.

3.16 KOŞULLU VARLIKLARA İLİŞKİN AÇIKLAMALAR

Koşullu varlıklar, genellikle ekonomik yararların Banka'ya girişi olasılığını doğuran, planlanmamış ve diğer beklenmeyen olaylardan oluşmaktadır. Eğer koşullu varlıkların ekonomik faydalarının Banka'ya girişleri olası ise finansal tablo dipnotlarında açıklanmakta, neredeyse kesin hale gelmesi durumunda ise ilgili varlık ve ilişkin geliri, ilgili dönemin finansal tablolarına yansıtılmaktadır.

TÜRKİYE GARANTİ BANKASI ANONİM ŞİRKETİ

31 Aralık 2020 Tarihi İtibarıyla Hazırlanan Yıl Sonu Konsolide Olmayan Finansal Raporu
(Para birimi: Bin Türk Lirası olarak ifade edilmiştir.)

3.17 ÇALIŞANLARIN HAKLARINA İLİŞKİN YÜKÜMLÜLÜKLERE İLİŞKİN AÇIKLAMALAR

Kıdem Tazminatı ve Kısa Vadeli Çalışan Hakları

Türkiye'deki mevcut iş kanunu gereğince, Banka emeklilik nedeniyle işten ayrılan veya istifa ve Türk İş Kanunu'nda belirtilen davranışlar dışındaki nedenlerle istihdamı sona erdirilen personele belirli bir toplu ödeme yapmakla yükümlüdür.

Bu çerçevede, Banka tüm personelin emekliye ayrılması veya en az bir yıllık hizmeti tamamlayarak iş ilişkisinin kesilmesi, askerlik hizmeti için çağırılması veya vefatı durumunda doğacak gelecekteki olası yükümlülük tutarları için, aktüeryal metotla "Çalışanlara Sağlanan Faydalara İlişkin Türkiye Muhasebe Standardı"na ("TMS 19") uygun olarak kıdem tazminatı karşılığı hesaplanmış ve ilişikteki finansal tablolarda muhasebeleştirilmiştir. Kullanılan başlıca aktüeryal tahminler şöyledir:

	31.12.2020	31.12.2019
Net Reel İskonto Oranı	%3,01	%3,97
İskonto Oranı	%13,00	%12,50
Beklenen Maaş/Limit Artış Oranı	%11,20	%9,70
Enflasyon Oranı	%9,70	%8,20

Çalışanların hizmet yılına bağlı olarak farklı oranlar kullanılmış olup, tabloda efektif oranlar yer almaktadır.

Banka, çalışanlarının bir hesap dönemi boyunca sunduğu hizmetler karşılığında ödenmesi beklenen iskonto edilmemiş, çalışanlara sağlanan kısa vadeli faydalar için finansal tablolarında TMS 19 kapsamında karşılık ayırmıştır.

Aktüeryal kayıp kazançlar, revize TMS 19 standardı uyarınca özkaynaklar altında muhasebeleştirilmektedir.

Emeklilik Planları

Emeklilik planı, Banka çalışanlarının (ve bakmakla yükümlü oldukları kişilerin) hizmet dönemleri sonrasına ilişkin tanımlanmış fayda planıdır.

Banka'nın çalışanlarına sağladığı emeklilik planı ("Plan") 506 sayılı Sosyal Sigortalar Kanunu'nun geçici 20 nci maddesine göre kurulmuş olan "Türkiye Garanti Bankası AŞ Memur ve Müstahdemleri Emekli ve Yardım Sandığı Vakfı Genel Müdürlüğü ("Sandık") aracılığıyla yönetilmektedir ve Banka çalışanları Sandık'ın üyesidir.

Plan, 506 sayılı Sosyal Sigortalar Kanunu'nu uyarınca Banka'nın ve çalışanlarının yapmış olduğu katkı payı ödemeleri ile fonlanmaktadır. Katkı payı oranları aşağıda sunulmuştur:

	31.12.2020		31.12.2019	
	BANKA	ÇALIŞAN	BANKA	ÇALIŞAN
Emeklilik katkı payı	%15,5	%10,0	%15,5	%10,0
Sağlık katkı payı	%6,0	%5,0	%6,0	%5,0

Plan, 5754 sayılı Sosyal Güvenlik Kanunu'nu uyarınca a) Sosyal Güvenlik Kurumu'na ("SGK") transfer edilecek haklar ile b) Banka tarafından sağlanan ve transfere konu olmayan diğer sosyal hak ve sağlık faydalarından oluşmaktadır.

a) SGK'ya transfer edilecek haklar

506 sayılı Sosyal Sigortalar Kanunu'nun geçici 20 nci maddesi kapsamındaki sandıkların iştirakçileri ile malullük, yaşlılık ve ölüm sigortasından aylık veya gelir bağlanmış olanlar ve bunların hak sahiplerinin, 1 Kasım 2005 tarih 25983 mükerrer sayılı Resmi Gazete'de yayımlanan 5411 Sayılı Bankacılık Kanunu'nun ("Bankacılık Kanunu") yayımı tarihinden itibaren 3 yıl içinde Sosyal Sigortalar Kurumu'na devredilmesi hükmünü içeren geçici 23'üncü maddesinin birinci fıkrası Anayasa Mahkemesi'nin 22 Mart 2007 tarih ve 2007/33 kararı ile iptal edilerek, yürürlüğü durdurulmuş ve bu gelişmeyi müteakip olarak 15 Aralık 2007 tarih 26731 sayılı Resmi Gazete'de geçici 23'üncü maddesinin iptaline ilişkin gerekçeli karar yayımlanmıştır. Anayasa Mahkemesi iptal kararının gerekçesi olarak sandık mensuplarının kazanılmış haklarında ortaya çıkabilecek kayıpları göstermiştir.

TÜRKİYE GARANTİ BANKASI ANONİM ŞİRKETİ

31 Aralık 2020 Tarihi İtibarıyla Hazırlanan Yıl Sonu Konsolide Olmayan Finansal Raporu
(Para birimi: Bin Türk Lirası olarak ifade edilmiştir.)

Gerekçeli kararın açıklanmasını takiben Türkiye Büyük Millet Meclisi ("TBMM") iptal gerekçelerini göz önünde bulundurarak yeni yasal düzenlemeler üzerinde çalışmaya başlamış, 17 Nisan 2008 tarihinde 5754 sayılı Sosyal Güvenlik Kanunu'nun ("Kanun") devre ilişkin esasları düzenleyen ilgili maddeleri TBMM Genel Kurulu'nda kabul edilmiş ve 8 Mayıs 2008 tarih 26870 sayılı Resmi Gazete'de yayımlanarak yürürlüğe girmiştir.

Kanun, devir tarihi itibarıyla devredilecek kişilerle ilgili olarak hesaplanacak yükümlülüğün peşin değerinin aktüeryal hesabında kullanılacak teknik faiz oranının %9,80 olacağını, Sosyal Güvenlik Kurumu, Maliye Bakanlığı, Hazine Müsteşarlığı, Devlet Planlama Teşkilatı Müsteşarlığı, BDDK, Tasarruf Mevduatı Sigorta Fonu ("TMSF"), banka ve sandık temsilcilerinden oluşan bir komisyon tarafından sandıkların Kanun kapsamındaki sigorta kolları itibarıyla gelir ve giderleri ile sandıklarca ödenen aylık ve gelirlerin Sosyal Güvenlik Kurumu düzenlemeleri çerçevesinde aylık ve gelirlerin üzerinde olması halinde söz konusu farklar da dikkate alınarak hesaplanacağını ve devrin 1 Ocak 2008'den itibaren başlayan 3 yıllık bir dönem içinde tamamlanacağını hüküm altına almıştır. Müteakiben, 506 sayılı Kanun'un geçici 20 nci maddesi kapsamındaki bankalar, sigorta ve reasürans şirketleri, ticaret odaları, sanayi odaları, borsalar veya bunların teşkil ettikleri birlikler personeli için kurulmuş bulunan sandıkların iştirakçileri ile aylık veya gelir bağlanmış olanlar ile bunların hak sahiplerinin SGK'ya devredilmesine ilişkin sürenin iki yıl uzatılması; Çalışma ve Sosyal Güvenlik Bakanlığı'nın 24 Şubat 2011 tarihli ve 150 sayılı yazısı üzerine, 5510 sayılı Sosyal Sigortalar ve Genel Sağlık Sigortası Kanunu'nun geçici 20 nci maddesine göre, Bakanlar Kurulu'nca 14 Mart 2011 tarihinde kararlaştırılmış ve 9 Nisan 2011 tarih ve 27900 sayılı Resmi Gazete'de 2011/1559 sayılı Bakanlar Kurulu kararı ile yayınlanmıştır.

19 Haziran 2008 tarihinde Cumhuriyet Halk Partisi ("CHP") Kanun'un Geçici 20 nci maddesinin birinci fıkrasının da aralarında yer aldığı muhtelif maddelerin iptali ve iptal davası sonuçlanıncaya kadar yürürlüğünün durdurulması istemiyle Yüksek Mahkeme'ye başvuruda bulunmuştur. Mahkeme, 30 Mart 2011 tarihi itibarıyla CHP'nin yaptığı başvuruya ilişkin kararını açıklamış ve 73 üncü maddesiyle, 5510 sayılı kanuna eklenen geçici 20 nci maddesinin birinci fıkrasının Anayasa'ya aykırı olmadığına ve iptal isteminin reddine oy çokluğuyla karar vermiştir.

Bakanlar Kurulu tarafından 14 Mart 2011'de verilen ve yukarıda izah edilen 2 yıllık sürenin tamamlanmasından önce, 23 Nisan 2015 tarih ve 29335 nolu Resmi Gazete'de yayımlanan 6645 sayılı kanunun 51 inci maddesine göre 5510 sayılı kanunun geçici 20 nci maddesi değiştirilerek süre belirtilmeden devir tarihini belirleme yetkisi Bakanlar Kurulu'na verilmiştir.

b) Transfere konu olmayan diğer sosyal hak ve faydalar

Kanun uyarınca sandık iştirakçileri ile aylık ve/veya gelir bağlanmış olanlar ve bunların hak sahiplerinin Sosyal Güvenlik Kurumu'na devrinden sonra bu kişilerin tabi oldukları vakıf senedinde bulunmasına rağmen karşılanmayan diğer sosyal hakları ve ödemeleri, sandıklar ve sandık iştirakçilerini istihdam eden kuruluşlarca karşılanmaya devam edecektir.

Hesaplanan tüm aktüeryal kayıplar ve kazançlar revize TMS 19 standardı uyarınca özkaynaklar altında muhasebeleştirilmektedir.

3.18 VERGİ UYGULAMALARINA İLİŞKİN AÇIKLAMALAR

3.18.1 KURUMLAR VERGİSİ

Türkiye'de 1 Ocak 2006 tarihinden itibaren geçerli olmak üzere, kurum kazançları %20 oranında kurumlar vergisine tabi iken; 7061 sayılı "Bazı Vergi Kanunları ile Diğer Bazı Kanunlarda Değişiklik Yapılmasına Dair Kanun" ile getirilen düzenleme uyarınca bu oran; 2018, 2019 ve 2020 yılı vergilendirme dönemlerine ait kurum kazançlarına uygulanmak üzere %22 olarak belirlenmiştir. Ayrıca, Bakanlar Kurulu söz konusu %22 oranını %20'ye kadar indirmeye yetkili kılınmıştır.

Bu oran, kurumların ticari kazancına vergi yasaları gereğince indirim kabul edilmeyen giderlerin ilave edilmesi, vergi yasalarında yer alan istisna (iştirak kazançları istisnası gibi) ve diğer indirimlerin düşülmesi sonucu bulunacak vergi matrahına uygulanır. Kâr dağıtılmadığı takdirde başka bir vergi ödenmemektedir.

Türkiye'deki bir işyeri ya da daimi temsilcisi aracılığı ile gelir elde eden kurumlar ile Türkiye'de yerleşik kurumlara ödenen kâr paylarından (temettüler) stopaj yapılmaz. 3 Şubat 2009 tarih ve 27130 sayılı Resmi Gazete'de yayımlanan 2009/14593 sayılı Bakanlar Kurulu kararı ve 3 Şubat 2009 tarih ve 27130 sayılı Resmi Gazete'de yayımlanan 2009/14594 sayılı Bakanlar Kurulu kararı ile 5520 Sayılı Kurumlar Vergisi Kanunu'nun 15 ve 30 uncu maddelerinde yer alan bazı tevkifat oranları yeniden belirlenmiştir. Bu bağlamda Türkiye'de bir işyeri ya da daimi temsilcisi aracılığı ile gelir elde eden dar mükellef kurumlar ile Türkiye'de yerleşik kurumlara yapılanlar dışındaki temettü ödemelerine uygulanan stopaj oranı %15'tir. Dar mükellef kurumlara ve gerçek kişilere yapılan kâr dağıtımlarına

TÜRKİYE GARANTİ BANKASI ANONİM ŞİRKETİ

31 Aralık 2020 Tarihi İtibarıyla Hazırlanan Yıl Sonu Konsolide Olmayan Finansal Raporu
(Para birimi: Bin Türk Lirası olarak ifade edilmiştir.)

ilişkin stopaj oranlarının uygulanmasında, ilgili Çifte Vergilendirmeyi Önleme Anlaşmalarında yer alan uygulamalar da göz önünde bulundurulur. Kârın sermayeye ilavesi, kâr dağıtımı sayılmaz ve stopaj uygulanmaz.

Geçici vergiler o yıl kazançlarının tabi olduğu kurumlar vergisi oranında hesaplanarak ödenir. Yıl içinde ödenen geçici vergiler, o yılın yıllık kurumlar vergisi beyannamesi üzerinden hesaplanan kurumlar vergisine mahsup edilebilmektedir.

Türk vergi mevzuatına göre beyanname üzerinde gösterilen mali zararlar 5 yılı aşmamak kaydıyla dönem kurum kazancından indirilebilirler. Ancak mali zararlar oluşması halinde geçmiş yıllarda bu zararlar tutarı kadar kârlardan ödenmiş vergilerin iade edilmesi uygulaması yoktur.

Kurumların, en az iki tam yıl süreyle aktiflerinde yer alan iştirak hisseleri ile aynı süreyle sahip oldukları kurucu senetleri, intifa senetleri ve rüçhan haklarının satışından doğan kazançların %75'lik kısmı ile aynı süreyle aktiflerinde yer alan taşınmazların satışından doğan kazançların %50'lik kısmı; satışın yapıldığı yılı izleyen beşinci yılın sonuna kadar pasifte özel bir fon hesabında tutulması ve ikinci takvim yılının sonuna kadar tahsil edilmesi koşuluyla kurumlar vergisinden istisna tutulmaktadır.

Bankalara, finansal kiralama ya da finansman şirketlerine borçları nedeniyle kanunî takibe alınmış veya Tasarruf Mevduatı Sigorta Fonuna borçlu durumda olan kurumlar ile bunların kefillerinin ve ipotek verenlerin sahip oldukları taşınmazlar, iştirak hisseleri, kurucu senetleri ve intifa senetleri ile rüçhan haklarının, bu borçlara karşılık bankalara, finansal kiralama ya da finansman şirketlerine veya bu Fona devrinden sağlanan hasılatın bu borçların tasfiyesinde kullanılan kısmına isabet eden kazançların tamamı ile bankaların, finansal kiralama ya da finansman şirketlerinin bu şekilde elde ettikleri söz konusu kıymetlerden taşınmazların satışından doğan kazançların %50'lik, diğerlerinin satışından doğan kazançların %75'lik kısmı kurumlar vergisinden istisna tutulmaktadır.

Yurtdışı şubelerdeki vergi uygulamaları;

KKTC

41/1976 Sayılı KKTC Kurumlar Vergisi Kanunu'na göre, değiştirilmiş şekliyle, kurum kazançları (yabancı kurumlar dahil) %10 oranında kurumlar vergisi ve Gelir Vergisi Kanunu'na göre %15 oranında gelir vergisine tabidir. Kurumlar vergisi, mükelleflerin bir hesap dönemi içinde elde ettikleri kazancı üzerinden hesaplanır. Kurumların ticari kazancına yasa gereği indirimi kabul edilmeyen giderlerin ilave edilmesi ve vergi yasalarında yer alan istisna ve indirimlerin uygulanması suretiyle vergi matrahı tespit edilir. Kurumlar vergisinin hesaplanmasına dair bilanço, kâr ve zarar cetveli ile işletme hesaplarını Maliye Bakanlığı tarafından yetkili kılınan bir muhasip ve murakıba hazırlattırıp tasdik ettirmeden veren kurumlara, Kurumlar Vergisi Kanunu'nda öngörülen zararların mahsup hakkı, gelir vergisi mevzuatında öngörülen yatırım indirimleri hakkı ile vergi mevzuatında öngörülen amortisman hakları tanınmaz. Vergiye tabi herhangi bir kuruma, geçmiş yıllarda vergi tarh edilmediği veya verginin ödenmesi gereken miktardan daha az tarh edildiğinin meydana çıkarıldığı hallerde vergilendirme döneminden sonra gelen yedi yıl içinde vergi talep edilebilir. Kurumlar vergisi beyannameleri hesap döneminin kapandığı tarihten sonra gelen Nisan ayında vergi dairesine verilir. Kurumlar vergisi, biri Mayıs diğeri Ekim ayında olmak üzere iki eşit taksitte ödenir. 25.03.2020 tarihli KKTC Bakanlar Kurulu Kararına göre, geçici vergiler o yıl mali kazançları üzerinden üçer aylık dönemlerde %15 vergi oranında hesaplanarak ödenir. Yıl içinde ödenen geçici vergiler, o yılın yıllık kurumlar vergisi beyannamesi üzerinden hesaplanan vergilere mahsup edilebilmektedir.

MALTA

Kurum kazançları %35 oranında kurumlar vergisine tabidir. Bu oran, kurumların ticari kazancına vergi yasaları gereğince indirimi kabul edilmeyen giderlerin ilave edilmesi, vergi yasalarında yer alan istisna ve indirimlerin uygulanması sonucu bulunacak vergi matrahına uygulanır. Yabancı kurumların Malta'daki şubelerine ait kazançlar da Malta'da yerleşik kurumlar ile aynı oranda vergilendirilir. Malta'daki şubelerin ana merkezlerine aktardıkları kazançlar ayrıca vergiye tabi tutulmamaktadır. Ödenecek vergi, yükümlü kurum tarafından hesaplanır, söz konusu hesaplama izleyen yılın Kasım ayına kadar verilmesi gereken gelir vergisi beyannamesinin içinde gösterilir.

3.18.2 ERTELENMİŞ VERGİLER

Ertelenmiş vergi borcu veya varlığı "Gelir Vergilerine İlişkin Türkiye Muhasebe Standardı" (TMS 12) uyarınca varlıkların ve borçların finansal tablolarında gösterilen değerleri ile yasal vergi matrahı hesabında dikkate alınan tutarları arasındaki "geçici farklılıkların", bilanço yöntemine göre vergi etkilerinin hesaplanmasıyla belirlenmektedir. Vergi mevzuatına göre varlıkların ya da borçların iktisap tarihinde oluşan mali ya da ticari kârı etkilemeyen farkları bu hesaplamanın dışında tutulur.

TÜRKİYE GARANTİ BANKASI ANONİM ŞİRKETİ

31 Aralık 2020 Tarihi İtibarıyla Hazırlanan Yıl Sonu Konsolide Olmayan Finansal Raporu
(Para birimi: Bin Türk Lirası olarak ifade edilmiştir.)

3.18.1 no'lu notta açıklandığı üzere kurumlar vergisi oranı 2018, 2019 ve 2020 yılı vergilendirme dönemlerine ait kurum kazançlarına uygulanmak üzere %22 olarak belirlenmiştir. Ayrıca, Bakanlar Kurulu söz konusu %22 oranını %20'ye kadar indirmeye yetkili kılınmıştır. TMS 12 kapsamında ertelenmiş vergi varlıkları veya borçları raporlama dönemi sonu (bilanço tarihi) itibarıyla yürürlükte olan veya yürürlüğe girmesi kesine yakın olan vergi oranlarına (ve vergi kanunlarına) dayanılarak varlıkların gelire dönüştüğü veya borçların ödendiği dönemlerde uygulanması beklenen vergi oranları kullanılmak suretiyle hesaplandığı için Banka, 31 Aralık 2020 itibarıyla varlık ve yükümlükleri üzerinden %20 oranına göre ertelenmiş vergi hesaplaması yapmıştır.

İşlemler ve diğer olaylar kâr veya zararda muhasebeleştirilmişse, bunlarla ilgili vergi etkileri de kâr veya zararda muhasebeleştirilir. İşlemler ve diğer olaylar doğrudan doğruya özkaynak hesaplarında muhasebeleştirilmişse, ilgili vergi etkileri de doğrudan özkaynak hesaplarında muhasebeleştirilir.

Hesaplanan ertelenmiş vergi alacakları ile ertelenmiş vergi borçları finansal tablolarda netleştirilerek gösterilmektedir.

Ertelenmiş vergi varlığının kayıtlı değeri, her bilanço tarihi itibarıyla gözden geçirilir. Ertelenmiş vergi varlığının kayıtlı değeri, bir kısmının veya tamamının sağlayacağı faydanın elde edilmesine imkan verecek düzeyde mali kâr elde etmenin muhtemel olmadığı ölçüde azaltılır.

Ayrıca BDDK'nın söz konusu genelgesi uyarınca ertelenmiş vergi varlığı ve borcunun netleştirilmesi neticesinde gelir bakiyesi kalması halinde, ertelenmiş vergi gelirleri kâr dağıtımına ve sermaye artırımına konu edilmemektedir.

3.18.3 TRANSFER FİYATLANDIRMASI

Kurumlar Vergisi Kanunu'nun 13 üncü maddesinin "Transfer Fiyatlandırması Yoluyla Örtülü Kazanç Dağıtımı" başlığı altında transfer fiyatlandırması konusu işlenmekte olup; 18 Kasım 2007 tarihinde yayımlanan "Transfer Fiyatlandırması Yoluyla Örtülü Kazanç Dağıtımı Hakkında Genel Tebliğ"i bu konu hakkında uygulamadaki detayları belirlemiştir.

İlgili Tebliğe göre, eğer vergi mükellefleri ilişkili kuruluşlarla (kişilerle), fiyatlandırmaları emsallere uygunluk ilkesi çerçevesinde yapılmayan ürün, hizmet veya mal alım ve satım işlemlerine giriyorlarsa, ilgili kârların transfer fiyatlaması yoluyla örtülü bir şekilde dağıtıldığı kanaatine varılacaktır. Bu tarz transfer fiyatlaması yoluyla örtülü kâr dağıtımları kurumlar vergisi açısından vergi matrahından indirilemeyecektir.

4 Seri No.lu Transfer Fiyatlandırması Yoluyla Örtülü Kazanç Dağıtımı Hakkında Genel Tebliğ'de öngörüldüğü üzere, kurumlar vergisi mükelleflerinin, ilişkili kişilerle bir hesap dönemi içinde yaptıkları mal veya hizmet alım ya da satım işlemleri ile ilgili olarak "Transfer fiyatlandırması, kontrol edilen yabancı kurum ve örtülü sermayeye ilişkin form"u doldurmaları ve kurumlar vergisi beyannamesi ekinde, bağlı bulunulan vergi dairesine göndermeleri gerekmektedir.

3.19 BORÇLANMALARA İLİŞKİN İLAVE AÇIKLAMALAR

Banka, gerektiğinde kaynak ihtiyacını yurtiçi ve yurtdışı kuruluşlardan kredi temin ederek, para piyasalarına borçlanarak veya yurtiçi ve yurtdışı piyasalarda menkul kıymet ihraç ederek karşılamaktadır. Bu yollarla temin edilen kaynaklar, işlem tarihinde elde etme maliyeti üzerinden kayda alınmakta, etkin faiz yöntemiyle itfa edilmiş maliyetinden değerlendirilmektedir.

İtfa edilmiş maliyetinden değerlendirilmesi durumunda, ilişkili olduğu finansal araç ile farklı temeller esas alınarak ölçülmesinden veya bunlar üzerindeki kayıp ve kazançların farklı temeller esas alınarak muhasebeleştirilmesinden kaynaklanan bir ölçüm veya muhasebeleştirme tutarsızlığını ortadan kaldırmak için, ilk muhasebeleştirme sırasında bazı finansal borçlarını gerçeğe uygun değer farkı kâr/zarara yansıtılan olarak sınıflandırmaktadır. İlgili finansal borçların elde tutulması süresince ödenen faiz giderleri ve itfa edilmiş maliyet ile elde etme maliyeti arasındaki fark kâr veya zarar tablosunda faiz giderleri içinde, finansal borçların gerçeğe uygun değerleri ile itfa maliyetleri arasındaki fark ise sermaye piyasası işlemleri kâr/zararı içinde gösterilmektedir.

3.20 İHRAÇ EDİLEN HİSSE SENETLERİNE İLİŞKİN AÇIKLAMALAR

Banka, sermaye artışlarında ihraç ettiği hisse senetlerinin nominal değerinin üstünde bir bedelle ihraç edilmesi halinde, ihraç bedeli ile nominal değeri arasındaki oluşan farkı "Hisse Senedi İhraç Primleri" olarak özkaynaklarda muhasebeleştirilmektedir.

TÜRKİYE GARANTİ BANKASI ANONİM ŞİRKETİ

31 Aralık 2020 Tarihi İtibarıyla Hazırlanan Yıl Sonu Konsolide Olmayan Finansal Raporu
(Para birimi: Bin Türk Lirası olarak ifade edilmiştir.)

3.21 AVAL VE KABULLERE İLİŞKİN AÇIKLAMALAR

Aval ve kabullerin ödemeleri, müşterilerin ödemeleri ile eşzamanlı olarak gerçekleştirilmektedir. Aval ve kabuller olası borç ve taahhütler olarak "Nazım hesaplar"da gösterilmektedir.

3.22 DEVLET TEŞVİKLERİNE İLİŞKİN AÇIKLAMALAR

31 Aralık 2020 tarihi itibarıyla Banka'nın almış olduğu herhangi bir devlet teşviği veya yardımı bulunmamaktadır (2019: Bulunmamaktadır).

3.23 RAPORLAMANIN BÖLÜMLEMEYE GÖRE YAPILMASINA İLİŞKİN AÇIKLAMALAR

Banka, kurumsal bankacılık, ticari bankacılık, bireysel bankacılık ve yatırım bankacılığı işkollarında hizmet vermektedir. Bu çerçevede takas-saklama hizmetleri, vadeli ve vadesiz mevduat, biriktiren hesap, repo, borçlu cari krediler, spot krediler, döviz endeksli krediler, tüketici kredileri, otomobil ve konut kredileri, işletme kredileri, iskonto kredileri, tek hesap (kredili mevduat hesabı), altın kredileri, döviz kredileri, Eximbank kredileri, prefinansman kredileri, ülke kredileri, teminat mektupları, akreditif, ihracat faktoringi, kabul / aval kredileri, forfaiting, finansal kiralama, sigorta, forward, futures, maaş ödemeleri, yatırım hesabı (ELMA), çek, kiralık kasa, vergi tahsilatı, fatura ödemeleri, ödeme emirleri, hizmetleri ve ürünleri mevcuttur. Visa ve Mastercard logoları altında GarantiCard, BonusCard, Miles&Smiles Card, FlexiCard, MoneyCard, BusinessCard, Shop & Fly, Sanal kartlar ve ayrıca American Express kredi kartları ile Maestro, Electron, VISA ve Mastercard logolu "Paracard" debit kartları mevcuttur.

Banka kurumsal, ticari ve bireysel müşterilerine mevduat, kredi, dış ticaret işlemleri, yatırım ürünleri, nakit yönetimi, finansal kiralama, faktoring, sigorta, kredi kartları ve diğer bankacılık ürünlerinden oluşan hizmet paketlerini sunmaktadır. Müşterilerinin farklı finansal ihtiyaçlarına cevap verebilmek amacıyla şube yapılandırmasını müşteri odaklı bankacılık üzerine inşa etmiş olan Banka, şube dışı kanalların gelişimine de büyük önem vermektedir.

Banka, ülkenin ileri gelen çok uluslu ve ulusal holdinglerine kurumsal bankacılık ürünlerinin sunumunda bölge ofisleri, tedarikçiler ve aracı şirketlerle de işbirliğine giderek, çapraz pazarlama teknikleri uygulamaktadır. Ağırlıklı olarak, turizm ve tekstil gibi ihracat geliri olan sektörler ile ülkenin geleneksel tarım ürünü ihracatçısı şirketlere ticari ve karma yapıdaki şubeleri aracılığıyla hizmet verebilmektedir.

Banka, ayrıca perakende satış ve servis sektörlerinde faaliyet gösteren işletme ve çalışanlarına, kredili mevduat hesabı, POS makineleri, kredi kartı, çek defteri, Türk Lirası ve döviz mevduatı, yatırım hesabı, internet ve çağrı merkezi, banka kartı ve fatura ödeme modülü gibi hizmetlerin yer aldığı ürün paketi ile hizmet sunmaktadır.

Bireysel bankacılık müşterileri, Banka için yaygın ve düzenli bir mevduat tabanı oluşturmaktadır. Geniş bireysel bankacılık ürün paketleri ile hizmet sunulan bireysel müşterilerin ihtiyaçları şube ve Dijital Bankacılık kanallarından karşılanmaktadır.

Faaliyet bölümlerine ilişkin bilgiler aşağıda yer almaktadır:

CARİ DÖNEM	BİREYSEL BANKACILIK	KURUMSAL BANKACILIK	YATIRIM BANKACILIĞI	DİĞER	TOPLAM FAALİYET
Faaliyet Gelirleri	11.663.770	9.906.783	5.947.376	6.977.500	34.495.429
Diğer	-	-	-	-	-
Faaliyet Geliri	11.663.770	9.906.783	5.947.376	6.977.500	34.495.429
Faaliyet Kârı	4.037.889	127.166	5.254.710	(799.349)	8.620.416
Temettü Geliri	-	-	-	18.994	18.994
Vergi Öncesi Kâr	4.037.889	127.166	5.254.710	(780.355)	8.639.410
Vergi Karşılığı	-	-	-	2.401.407	2.401.407
Vergi Sonrası Kâr	4.037.889	127.166	5.254.710	(3.181.762)	6.238.003
Bölüm Varlıkları	86.910.050	206.600.805	144.986.519	42.882.660	481.380.034
İştirak ve Bağlı Ortaklıklar	-	-	-	11.417.786	11.417.786
Toplam Varlıklar	86.910.050	206.600.805	144.986.519	54.300.446	492.797.820
Bölüm Yükümlülükleri	215.622.818	118.682.843	76.593.778	19.816.658	430.716.097
Özkaynaklar	-	-	-	62.081.723	62.081.723
Toplam Yükümlülükler	215.622.818	118.682.843	76.593.778	81.898.381	492.797.820

TÜRKİYE GARANTİ BANKASI ANONİM ŞİRKETİ

31 Aralık 2020 Tarihi İtibarıyla Hazırlanan Yıl Sonu Konsolide Olmayan Finansal Raporu
(Para birimi: Bin Türk Lirası olarak ifade edilmiştir.)

ÖNCEKİ DÖNEM	BİREYSEL BANKACILIK	KURUMSAL BANKACILIK	YATIRIM BANKACILIĞI	DİĞER	TOPLAM FAALİYET
Faaliyet Gelirleri	12.348.848	9.772.521	(4.622.619)	9.642.506	27.141.256
Diğer	-	-	-	-	-
Faaliyet Geliri	12.348.848	9.772.521	(4.622.619)	9.642.506	27.141.256
Faaliyet Kârı	5.499.594	1.743.498	(5.074.584)	5.638.880	7.807.388
Temettü Geliri	-	-	-	8.893	8.893
Vergi Öncesi Kâr	5.499.594	1.743.498	(5.074.584)	5.647.773	7.816.281
Vergi Karşılığı	-	-	-	1.657.440	1.657.440
Vergi Sonrası Kâr	5.499.594	1.743.498	(5.074.584)	3.990.333	6.158.841
Bölüm Varlıkları	71.993.606	163.485.225	118.816.028	28.270.533	382.565.392
İştirak ve Bağlı Ortaklıklar	-	-	-	8.586.878	8.586.878
Toplam Varlıklar	71.993.606	163.485.225	118.816.028	36.857.411	391.152.270
Bölüm Yükümlülükleri	169.796.486	86.694.416	67.961.445	12.934.257	337.386.604
Özkaynaklar	-	-	-	53.765.666	53.765.666
Toplam Yükümlülükler	169.796.486	86.694.416	67.961.445	66.699.923	391.152.270

3.24 KÂR YEDEKLERİ VE KÂRIN DAĞITILMASI

Kanuni finansal tablolarda yasal yedekler dışında, birikmiş kârlar, aşağıda belirtilen yasal yedek şartına tabi olmak kaydıyla dağıtıma açıktır.

Yasal yedekler, Türk Ticaret Kanunu ("TTK")'da öngörüldüğü şekli ile birinci ve ikinci yedeklerden oluşur. TTK, birinci yasal yedeğin, toplam yedek ödenmiş sermayenin %20'sine erişene kadar kârdan %5 oranında ayrılmasını öngörür. İkinci yasal yedek ise, ödenmiş sermayenin %5'ini aşan tüm nakit kâr dağıtımları üzerinden %10 oranında ayrılır, ancak holding şirketleri bu uygulamaya tabi değildir. TTK hükümleri çerçevesinde yasal yedekler, sadece zararları karşılamak için kullanılabilen ve ödenmiş sermayenin %50'sini aşmadıkça diğer amaçlarla kullanılamamaktadır.

Banka'nın 2019 yılı faaliyetlerinden sağlanan 6.158.841 TL tutarındaki konsolide olmayan net kârının dağıtılmasına ilişkin karar 17 Temmuz 2020 tarihinde yapılan Olağan Genel Kurul Toplantısı'nda alınmış olup, alınan karar neticesinde yapılan kâr dağıtımına ilişkin tabloya 6.2 nolu dipnotta yer verilmiştir.

3.25 HİSSE BAŞINA KAZANÇ

Kâr veya zarar tablosunda belirtilen hisse başına kazanç, net kârın/zararın ilgili yıl içerisinde çıkarılmış bulunan hisse senetlerinin ağırlıklı ortalama adedine bölünmesiyle bulunmaktadır.

	31 ARALIK 2020	31 ARALIK 2019
Adi hissedarlara dağıtılabilir net kâr/(zarar)	6.238.003	6.158.841
Çıkarılmış adi hisselerin ağırlıklı ortalama adedi (Bin)	420.000.000	420.000.000
Hisse başına kâr (tam TL)	0.01485	0.01466

Türkiye'de şirketler sermayelerini halihazırda bulunan hissedarlarına, geçmiş yıl kazançlarından dağıttıkları "bedelsiz hisse" yolu ile arttırabilmektedirler. Bu tip "bedelsiz hisse" dağıtımları, hisse başına kazanç hesaplamalarında, ihraç edilmiş hisse gibi değerlendirilir. Buna göre, bu hesaplamalarda kullanılan ağırlıklı ortalama hisse adedi, söz konusu hisse dağıtımlarının geçmişe dönük etkileri de dikkate alınarak bulunur. İhraç edilmiş hisse adedinin bilanço tarihinden sonra, mali tabloların hazırlanmış olduğu tarihten önce bedelsiz hisse adedi dağıtılması sebebiyle artması durumunda hisse başına kazanç hesaplaması toplam yeni hisse adedi dikkate alınarak yapılmaktadır.

2020 yılı içerisinde ihraç edilen bedelsiz hisse senedi bulunmamaktadır (2019: Bulunmamaktadır).

TÜRKİYE GARANTİ BANKASI ANONİM ŞİRKETİ

31 Aralık 2020 Tarihi İtibarıyla Hazırlanan Yıl Sonu Konsolide Olmayan Finansal Raporu
(Para birimi: Bin Türk Lirası olarak ifade edilmiştir.)

3.26 İLİŞKİLİ TARAFALAR

Bu finansal tabloların amacı doğrultusunda nitelikli paya sahip ortaklar, üst düzey yöneticiler ve yönetim kurulu üyeleri, aileleri ve kendileri tarafından kontrol edilen veya kendilerine bağlı şirketler ile birlikte, iştirakler ve müşterek yönetime tabi ortaklıklar ve Banka çalışanlarına işten ayrılma sonrasında fayda planı sağlayan Sandık "İlişkili Taraf Açıklamaları Standardı" ("TMS 24") kapsamında ilişkili taraflar olarak kabul edilmiştir. İlişkili taraflarla yapılan işlemler 5.7 nolu dipnotta gösterilmiştir.

3.27 NAKİT VE NAKDE EŞDEĞER VARLIKLAR

Nakit akış tablolarının hazırlanmasına esas olan "Nakit" kasa, efektif deposu, yoldaki paralar ve satın alınan banka çekleri ile T.C. Merkez Bankası dahil bankalardaki vadesiz mevduat olarak, "Nakde eşdeğer varlık" ise orijinal vadesi üç aydan kısa olan bankalararası para piyasası plasmanları ve bankalardaki vadeli depolar ile hisse senetleri dışındaki menkul kıymetlere yapılan yatırımlar olarak tanımlanmaktadır.

3.28 DİĞER HUSUSLARA İLİŞKİN AÇIKLAMALAR

Banka, önceki dönem finansal tablolarında özkaynak yöntemiyle değerlendirilen yatırımların diğer kapsamlı gelir içerisinde gösterilen ve nakit akış riskinden korunma kazançları/kayıplarına ilişkin tutarları, Muhasebe Politikaları, Muhasebe Tahminlerinde Değişiklik ve Hatalara İlişkin Türkiye Muhasebe Standardı ("TMS 8") uyarınca sınıflamıştır. İlgili düzeltmelerin etkisi, 31 Aralık 2019 ve 31 Aralık 2018 tarihleri için ikinci bölüm Özkaynaklar Değişim Tablosunda sunulmuştur.

İlgili sınıflandırmanın, cari dönem ve önceki dönem kâr veya zarar tablosu üzerinde herhangi bir etkisi bulunmamakta olup diğer kapsamlı gelir tablosuna olan etkileri yansıtılmıştır.

4 MALİ BÜNYEYE VE RİSK YÖNETİMİNE İLİŞKİN BİLGİLER

4.1 ÖZKAYNAK KALEMLERİNE İLİŞKİN BİLGİLER

5 Eylül 2013 tarihi itibarıyla yürürlüğe giren "Bankaların Özkaynaklarına İlişkin Yönetmelik"e göre hesaplanan Banka'nın özkaynak kalemleri aşağıdaki tabloda yer almaktadır.

TÜRKİYE GARANTİ BANKASI ANONİM ŞİRKETİ

31 Aralık 2020 Tarihi İtibarıyla Hazırlanan Yıl Sonu Konsolide Olmayan Finansal Raporu
(Para birimi: Bin Türk Lirası olarak ifade edilmiştir.)

4.1.1 ÖZKAYNAK KALEMLERİNE İLİŞKİN BİLGİLER

CARİ DÖNEM	CARİ DÖNEM	ÖNCEKİ DÖNEM
ÇEKİRDEK SERMAYE		
Bankanın tasfiyesi halinde alacak hakkı açısından diğer tüm alacaklardan sonra gelen ödenmiş sermaye	4.972.554	4.972.554
Hisse senedi ihraç primleri	11.880	11.880
Yedek akçeler	45.401.476	39.170.872
Türkiye Muhasebe Standartları (TMS) uyarınca özkaynaklara yansıtılan kazançlar	7.716.316	5.186.540
Kâr	6.434.451	6.158.841
Net Dönem Kârı	6.238.003	6.158.841
Geçmiş Yıllar Kârı	196.448	-
İştirakler, bağlı ortaklıklar ve birlikte kontrol edilen ortaklıklardan bedelsiz olarak edinilen ve dönem kârı içerisinde muhasebeleştirilmeyen hisseler	7.636	1.855
İndirimler Öncesi Çekirdek Sermaye	64.544.313	55.502.542
ÇEKİRDEK SERMAYEDEN YAPILACAK İNDİRİMLER		
Bankaların Özkaynaklarına İlişkin Yönetmeliğin 9 uncu maddesinin birinci fıkrasının (i) bendi uyarınca hesaplanan değerleme ayarlamaları	-	-
Net dönem zararı ile geçmiş yıllar zararı toplamının yedek akçelerle karşılanamayan kısmı ile TMS uyarınca özkaynaklara yansıtılan kayıplar	2.160.619	1.258.902
Faaliyet kiralama geliştirme maliyetleri	119.670	163.555
İlgili ertelenmiş vergi yükümlülüğü ile mahsup edildikten sonra kalan şerefiye	-	-
İpotek hizmeti sunma hakları hariç olmak üzere ilgili ertelenmiş vergi yükümlülüğü ile mahsup edildikten sonra kalan diğer maddi olmayan duran varlıklar	433.162	328.535
Geçici farklara dayanan ertelenmiş vergi varlıkları hariç olmak üzere gelecek dönemlerde elde edilecek vergilendirilebilir gelirlere dayanan ertelenmiş vergi varlığının, ilgili ertelenmiş vergi yükümlülüğü ile mahsup edildikten sonra kalan kısmı	-	-
Gerçeğe uygun değeri üzerinden izlenmeyen varlık veya yükümlülüklerin nakit akış riskinden korunma işlemine konu edilmesi halinde ortaya çıkan farklar	-	-
Kredi Riskine Esas Tutarın İçsel Derecelendirmeye Dayalı Yaklaşımlar ile Hesaplanmasına İlişkin Tebliğ uyarınca hesaplanan toplam beklenen kayıp tutarının, toplam karşılık tutarını aşan kısmı	-	-
Menkul kıymetleştirme işlemlerinden kaynaklanan kazançlar	-	-
Bankanın yükümlülüklerinin gerçeğe uygun değerlerinde, kredi değerliliğindeki değişikliklere bağlı olarak oluşan farklar sonucu ortaya çıkan gerçekleşmemiş kazançlar ve kayıplar	-	-
Tanımlanmış fayda plan varlıklarının net tutarı	-	-
Bankanın kendi çekirdek sermayesine yapmış olduğu doğrudan veya dolaylı yatırımlar	-	-
Kanununun 56 nci maddesinin dördüncü fıkrasına aykırı olarak edinilen paylar	-	-
Ortaklık paylarının %10 veya daha azına sahip olunan ve konsolide edilmeyen bankalar ve finansal kuruluşların özkaynak unsurlarına yapılan yatırımların net uzun pozisyonları toplamının, bankanın çekirdek sermayesinin %10'unu aşan kısmı	-	-
Ortaklık paylarının %10'dan daha fazlasına sahip olunan ve konsolide edilmeyen bankalar ve finansal kuruluşların çekirdek sermaye unsurlarına yapılan yatırımların net uzun pozisyonlarının çekirdek sermayenin %10'unu aşan kısmı	-	-
İpotek hizmeti sunma haklarının çekirdek sermayenin %10'unu aşan kısmı	-	-
Geçici farklara dayanan ertelenmiş vergi varlıklarının çekirdek sermayenin %10'nunu aşan kısmı	-	-
Bankaların Özkaynaklarına İlişkin Yönetmeliğin Geçici 2 nci maddesinin ikinci fıkrası uyarınca çekirdek sermayenin %15'ini aşan tutarlar	-	-
Ortaklık paylarının %10'dan daha fazlasına sahip olunan ve konsolide edilmeyen bankalar ve finansal kuruluşların çekirdek sermaye unsurlarına yapılan yatırımların net uzun pozisyonlarından kaynaklanan aşım tutarı	-	-
İpotek hizmeti sunma haklarından kaynaklanan aşım tutarı	-	-
Geçici farklara dayanan ertelenmiş vergi varlıklarından kaynaklanan aşım tutarı	-	-
Kurulca belirlenecek diğer kalemler	-	-
Yeterli ilave ana sermaye veya katkı sermaye bulunmaması halinde çekirdek sermayeden indirim yapılacak tutar	-	-
Çekirdek Sermayeden Yapılan İndirimler Toplamı	2.713.451	1.750.992
Çekirdek Sermaye Toplamı	61.830.862	53.751.550
İLAVE ANA SERMAYE		
Çekirdek sermayeye dahil edilmeyen imtiyazlı paylara tekabül eden sermaye ile bunlara ilişkin ihraç primleri	-	-
Kurumca uygun görülen borçlanma araçları ve bunlara ilişkin ihraç primleri	-	-
Kurumca uygun görülen borçlanma araçları ve bunlara ilişkin ihraç primleri (Geçici Madde 4 kapsamında olanlar)	-	-
İndirimler Öncesi İlave Ana Sermaye	-	-

TÜRKİYE GARANTİ BANKASI ANONİM ŞİRKETİ

31 Aralık 2020 Tarihi İtibarıyla Hazırlanan Yıl Sonu Konsolide Olmayan Finansal Raporu
(Para birimi: Bin Türk Lirası olarak ifade edilmiştir.)

İLAVE ANA SERMAYEDEN YAPILACAK İNDİRİMLER		
Bankanın kendi ilave ana sermayesine yapmış olduğu doğrudan veya dolaylı yatırımlar	-	-
Bankanın ilave ana sermaye kalemlerine yatırım yapan bankalar ile finansal kuruluşlar tarafından ihraç edilen ve Yönetmeliğin 7 nci maddesinde belirtilen şartları taşıyan özkaynak kalemlerine bankanın yaptığı yatırımlar	-	-
Ortaklık paylarının %10 veya daha azına sahip olunan ve konsolide edilmeyen bankalar ve finansal kuruluşların özkaynak unsurlarına yapılan yatırımların net uzun pozisyonları toplamının, bankanın çekirdek sermayesinin %10'nunu aşan kısmı	-	-
Ortaklık paylarının %10 veya daha fazlasına sahip olunan ve konsolide edilmeyen bankalar ve finansal kuruluşların ilave ana sermaye unsurlarına yapılan yatırımların net uzun pozisyonları toplamı	-	-
Kurulca belirlenecek diğer kalemler	-	-
GEÇİŞ SÜRECİNDE ANA SERMAYEDEN İNDİRİLMEME DEVAM EDECEK UNSURLAR		
Şerefiye veya diğer maddi olmayan duran varlıklar ve bunlara ilişkin ertelenmiş vergi yükümlülüklerinin Bankaların Özkaynaklarına İlişkin Yönetmeliğin Geçici 2 nci maddesinin birinci fıkrası uyarınca çekirdek sermayeden indirilmeyen kısmı (-)	-	-
Net ertelenmiş vergi varlığı/vergi borcunun Bankaların Özkaynaklarına İlişkin Yönetmeliğin Geçici 2 nci maddesinin birinci fıkrası uyarınca çekirdek sermayeden indirilmeyen kısmı (-)	-	-
Yeterli katkı sermaye bulunmaması halinde ilave ana sermayeden indirim yapılacak tutar (-)	-	-
İlave ana sermayeden yapılan indirimler toplamı	-	-
İlave Ana Sermaye Toplamı	-	-
Ana Sermaye Toplamı (Ana Sermaye= Çekirdek Sermaye + İlave Ana Sermaye)	61.830.862	53.751.550
KATKI SERMAYE		
Kurumca uygun görülen borçlanma araçları ve bunlara ilişkin ihraç primleri	6.537.880	4.693.480
Kurumca uygun görülen borçlanma araçları ve bunlara ilişkin ihraç primleri (Geçici Madde 4 kapsamında olanlar)	-	-
Karşılıklar (Bankaların Özkaynaklarına İlişkin Yönetmeliğin 8 inci maddesinin birinci fıkrasında belirtilen tutarlar)	4.211.065	3.424.763
İndirimler Öncesi Katkı Sermaye	10.748.945	8.118.243
KATKI SERMAYEDEN YAPILACAK İNDİRİMLER		
Bankanın kendi katkı sermayesine yapmış olduğu doğrudan veya dolaylı yatırımlar (-)	-	-
Bankanın katkı sermaye kalemlerine yatırım yapan bankalar ile finansal kuruluşlar tarafından ihraç edilen ve Yönetmeliğin 8 inci maddesinde belirtilen şartları taşıyan özkaynak kalemlerine bankanın yaptığı yatırımlar	-	-
Ortaklık paylarının %10 veya daha azına sahip olunan ve konsolide edilmeyen bankalar ve finansal kuruluşların özkaynak unsurlarına yapılan yatırımların net uzun pozisyonları toplamının, bankanın çekirdek sermayesinin %10'nunu aşan kısmı (-)	-	-
Ortaklık paylarının %10 veya daha fazlasına sahip olunan ve konsolide edilmeyen bankalar ve finansal kuruluşların katkı sermaye unsurlarına yapılan yatırımların net uzun pozisyonları toplamı	-	-
Kurulca belirlenecek diğer kalemler (-)	-	-
Katkı Sermayeden Yapılan İndirimler Toplamı	-	-
Katkı Sermaye Toplamı	10.748.945	8.118.243
Toplam Özkaynak (Ana Sermaye ve Katkı Sermaye Toplamı)	72.579.807	61.869.793
ANA SERMAYE VE KATKI SERMAYE TOPLAMI (TOPLAM ÖZKAYNAK)		
Kanunun 50 ve 51 inci maddeleri hükümlerine aykırı olarak kullanılan krediler	82	109
Kurulca belirlenecek diğer hesaplar	1.802	7.821
GEÇİŞ SÜRECİNDE ANA SERMAYE VE KATKI SERMAYE TOPLAMINDAN (SERMAYEDEN) İNDİRİLMEME DEVAM EDECEK UNSURLAR	-	-
Ortaklık paylarının yüzde %10 veya daha azına sahip olunan ve konsolide edilmeyen bankalar ve finansal kuruluşların özkaynak unsurlarına yapılan yatırımların net uzun pozisyonları toplamının, bankanın çekirdek sermayesinin yüzde onunu aşan kısmının, Bankaların Özkaynaklarına İlişkin Yönetmeliğin Geçici 2 nci maddesinin birinci fıkrası uyarınca çekirdek sermayeden, ilave ana sermayeden ve katkı sermayeden indirilmeyen kısmı	-	-
Ortaklık paylarının %10'dan daha fazlasına sahip olunan ve konsolide edilmeyen bankalar ve finansal kuruluşların doğrudan ya da dolaylı olarak ilave ana sermaye ve katkı sermaye unsurlarına yapılan yatırımların net uzun pozisyonlarının toplam tutarının Bankaların Özkaynaklarına İlişkin Yönetmeliğin Geçici 2 nci maddesinin birinci fıkrası uyarınca, ilave ana sermayeden ve katkı sermayeden indirilmeyen kısmı	-	-
Ortaklık paylarının %10'dan daha fazlasına sahip olunan ve konsolide edilmeyen bankalar ve finansal kuruluşların çekirdek sermaye unsurlarına yapılan yatırımların net uzun pozisyonlarının, geçici farklara dayanan ertelenmiş vergi varlıklarının ve ipotek hizmeti sunma haklarının Bankaların Özkaynaklarına İlişkin Yönetmeliğin Geçici 2 nci maddesinin ikinci fıkrasının (1) ve (2) nci alt bentleri uyarınca çekirdek sermayeden indirilecek tutarlarının, Yönetmeliğin Geçici 2 nci maddesinin birinci fıkrası uyarınca çekirdek sermayeden indirilmeyen kısmı	-	-
ÖZKAYNAK		
Toplam Özkaynak (Ana sermaye ve katkı sermaye toplamı)	72.577.923	61.861.863
Toplam Risk Ağırlıklı Tutarlar	391.512.841	316.152.290
SERMAYE YETERLİLİĞİ ORANLARI		
Çekirdek Sermaye Yeterliliği Oranı (%)	15,79	17,00
Ana Sermaye Yeterliliği Oranı (%)	15,79	17,00
Sermaye Yeterliliği Oranı (%)	18,54	19,57

TÜRKİYE GARANTİ BANKASI ANONİM ŞİRKETİ

31 Aralık 2020 Tarihi İtibarıyla Hazırlanan Yıl Sonu Konsolide Olmayan Finansal Raporu
(Para birimi: Bin Türk Lirası olarak ifade edilmiştir.)

TAMPONLAR		
Toplam ilave çekirdek sermaye gereksinimi oranı (a+b)	2,53	2,55
a) Sermaye koruma tamponu oranı (%)	2,500	2,500
b) Bankaya özgü döngüsel sermaye tamponu oranı (%)	0,03	0,05
Sermaye Koruma ve Döngüsel Sermaye Tamponlarına Yönetmeliğin 4 üncü maddesinin birinci fıkrası uyarınca hesaplanacak ilave çekirdek sermaye tutarının risk ağırlıklı varlıklar tutarına oranı (%)	9,79	10,84
UYGULANACAK İNDİRİM ESASLARINDA AŞIM TUTARININ ALTINDA KALAN TUTARLAR		
Ortaklık paylarının %10 veya daha azına sahip olunan ve konsolide edilmeyen bankalar ve finansal kuruluşların özkaynak unsurlarına yapılan yatırımların net uzun pozisyonlarından kaynaklanan tutar	-	-
Ortaklık paylarının %10'dan daha fazlasına sahip olunan ve konsolide edilmeyen bankalar ve finansal kuruluşların çekirdek sermaye unsurlarına yapılan yatırımların net uzun pozisyonlarından kaynaklanan tutar	-	-
İpotek hizmeti sunma haklarından kaynaklanan tutar	-	-
Geçici farklara dayanan ertelenmiş vergi varlıklarından kaynaklanan tutar	3.530.898	1.732.866
KATKI SERMAYE HESAPLAMASINDA DİKKATE ALINAN KARŞILIKLARA İLİŞKİN SINIRLAR		
Standart yaklaşımın kullanıldığı alacaklar için ayrılan genel karşılıklar (Onbindeyüzyirmibeşlik sınır öncesi)	12.236.754	5.899.595
Standart yaklaşımın kullanıldığı alacaklar için ayrılan genel karşılıkların risk ağırlıklı tutarlar toplamının %1,25'ine kadar olan kısmı	4.211.065	3.424.763
Toplam karşılık tutarının, Kredi Riskine Esas Tutarın İçsel Derecelendirmeye Dayalı Yaklaşımlar ile Hesaplanmasına İlişkin Tebliğ uyarınca hesaplanan toplam beklenen kayıp tutarını aşan kısmı	-	-
Toplam karşılık tutarının, Kredi Riskine Esas Tutarın İçsel Derecelendirmeye Dayalı Yaklaşımlar ile Hesaplanmasına İlişkin Tebliğ uyarınca hesaplanan toplam beklenen kayıp tutarını aşan kısmının, alacakların risk ağırlıklı tutarları toplamının %0,6'sına kadar olan kısmı	-	-
GEÇİCİ MADDE 4 HÜKÜMLERİNE TABİ BORÇLANMA ARAÇLARI (1 OCAK 2018 VE 1 OCAK 2022 ARASINDA UYGULANMAK ÜZERE)		
Geçici Madde 4 hükümlerine tabi ilave ana sermaye kalemlerine ilişkin üst sınır	-	-
Geçici Madde 4 hükümlerine tabi ilave ana sermaye kalemlerinin üst sınırı aşan kısmı	-	-
Geçici Madde 4 hükümlerine tabi katkı sermaye kalemlerine ilişkin üst sınır	-	-
Geçici Madde 4 hükümlerine tabi katkı sermaye kalemlerinin üst sınırı aşan kısmı	-	-

Bankacılık Düzenleme ve Denetleme Kurumu tarafından 08 Aralık 2020 tarihinde açıklanan tedbirler kapsamında, 30 Haziran 2021 tarihine kadar gerçekleştirilecek sermaye yeterliliği hesaplamalarında, kredi riskine esas tutarın hesaplama tarihinden önceki son 252 iş gününe ait Merkez Bankası döviz alış kurlarının basit aritmetik ortalaması ile hesaplanabilmesine ve açıklama tarihi itibarıyla "Gerçeğe Uygun Değer Farkı Diğer Kapsamlı Gelire Yansıtılan Menkul Değerler" portföyünde yer alan menkul kıymetlere ilişkin net değerlendirme farklarının negatif olması durumunda kullanılacak özkaynak tutarının bu farklar dikkate alınmadan hesaplanabilmesinin devam etmesine imkan tanınmıştır.

Banka, 31 Aralık 2020 tarihi itibarıyla yasal sermaye yeterliliği oranı hesaplamalarını söz konusu tedbirleri dikkate almadan gerçekleştirmiştir. Belirtilen tedbirlerin dikkate alınması halinde, 31 Aralık 2020 tarihi itibarıyla sermaye yeterliliği oranı %19,10 seviyesine yükselmektedir.

Banka, ilave çekirdek sermaye yükümlülüklerine ilişkin ilgili düzenlemelerde öngörülen geçiş süreleri boyunca gelecek ilave gereksinimleri gözeterek, çekirdek sermaye planlamasını asgari %10 oranını hedefleyerek yapmaktadır.

TÜRKİYE GARANTİ BANKASI ANONİM ŞİRKETİ

31 Aralık 2020 Tarihi İtibarıyla Hazırlanan Yıl Sonu Konsolide Olmayan Finansal Raporu
(Para birimi: Bin Türk Lirası olarak ifade edilmiştir.)

4.1.2 ÖZKAYNAK HESAPLAMASINA DAHİL EDİLEN UNSURLARA İLİŞKİN BİLGİLER

CARİ DÖNEM	ÖZKAYNAK HESAPLAMASINA DAHİL EDİLECEK ARAÇLARA İLİŞKİN BİLGİLER		
İhraççı	T. Garanti Bankası A.Ş.	T. Garanti Bankası A.Ş.	T. Garanti Bankası A.Ş.
Aracın kodu (CUSIP, ISIN vb.)	Reg S : ISIN: XS1617531063 Common Code: 161753106 144A : CUSIP: 900148 AE7 ISIN: US900148AE73 Common Code: 161752479	ISIN: TRSGRANE2915	ISIN: TRSGRAN23013
Aracın tabi olduğu mevzuat	İngiliz Hukuku ve belirli maddeler açısından Türk mevzuatına tabidir. SPK'nın VII- 128.8 sayılı "Borçlanma Araçları Tebliği" ve BDDK'nın "Bankaların Özkaynaklarına İlişkin Yönetmelik" çerçevesinde ihraç edilmiştir.	Türk Hukuku, BDDK'nın "Bankaların Özkaynaklarına İlişkin Yönetmelik" ve "Bankalarca Özkaynak Hesaplamasına Dahil Edilecek Borçlanma Araçlarına İlişkin Esaslar Hakkında Tebliğ" ile SPK mevzuatı çerçevesinde ihraç edilmiştir.	Türk Hukuku, BDDK'nın "Bankaların Özkaynaklarına İlişkin Yönetmelik" ve "Bankalarca Özkaynak Hesaplamasına Dahil Edilecek Borçlanma Araçlarına İlişkin Esaslar Hakkında Tebliğ" ile SPK mevzuatı çerçevesinde ihraç edilmiştir.
ÖZKAYNAK HESAPLAMASINDA DİKKATE ALINMA DURUMU			
1/1/2015'den itibaren %10 oranında azaltılarak dikkate alınma uygulamasına tabi olma durumu	Hayır	Hayır	Hayır
Konsolide veya konsolide olmayan bazda veya hem konsolide hem konsolide olmayan bazda geçerlilik durumu	Konsolide ve Konsolide Olmayan Bazda Dikkate Alınıyor	Konsolide ve Konsolide Olmayan Bazda Dikkate Alınıyor	Konsolide ve Konsolide Olmayan Bazda Dikkate Alınıyor
Aracın türü	Sermaye benzeri borçlanma aracı (Tahvil)	Sermaye benzeri borçlanma aracı (Tahvil)	Sermaye benzeri borçlanma aracı (Tahvil)
Özkaynak hesaplamasında dikkate alınan tutar (En son raporlama tarihi itibarıyla - Milyon TL)	5.535 (31 Aralık 2019: 4,441)	253 (31 Aralık 2019: 253)	750
Aracın nominal değeri (Milyon TL)	5.535 (31 Aralık 2019: 4,441)	253 (31 Aralık 2019: 253)	750
Aracın muhasebesel olarak takip edildiği hesap	34701 - İKİNCİL SERMAYE BENZERİ BORÇLAR	34601 - İKİNCİL SERMAYE BENZERİ BORÇLAR	34601 - İKİNCİL SERMAYE BENZERİ BORÇLAR
Aracın ihraç tarihi	23.05.2017	09.10.2019	14.02.2020
Aracın vade yapısı (Vadesiz/Vadeli)	Vadeli	Vadeli	Vadeli
Aracın başlangıç vadesi	24.05.2027	07.10.2029	14.02.2030
İhraççının BDDK onayına bağlı geri ödeme hakkının olup olmadığı	Var	Var	Var
Geri ödeme opsiyonu tarihi, şarta bağlı geri ödeme opsiyonları ve geri ödenecek tutar	24.05.2022 - USD 750.000.000	07.10.2024 - TL 252.880.000	14.02.2025 - TL 750.000.000
Müteakip geri ödeme opsiyonu tarihleri	-	-	-
FAİZ/TEMETTÜ ÖDEMELERİ			
Sabit ya da değişken faiz/ temettü ödemeleri	Sabit	Değişken	Değişken
Faiz oranı ve faiz oranına ilişkin endeks değeri	%6,1250	TLREF + 130 bps	TLREF + 250 bps
Temettü ödemesini durduran herhangi bir kısıtlamanın var olup olmadığı	Yok	Yok	Yok
Tamamen isteğe bağlı, kısmen isteğe bağlı ya da mecburi olma özelliği	-	-	-
Faiz artırımını gibi geri ödemeyi teşvik edecek bir unsurun olup olmadığı	Yok	Yok	Yok
Birikimsiz ya da birikimli olma özelliği	Yok	Yok	Yok
Hisse senedine dönüştürülebilme özelliği	Yok	Yok	Yok
Hisse senedine dönüştürülebilirse, dönüştürmeye sebep olacak tetikleyici olay/olaylar	-	-	-
Hisse senedine dönüştürülebilirse, tamamen ya da kısmen dönüştürme özelliği	-	-	-
Hisse senedine dönüştürülebilirse, dönüştürme oranı	-	-	-
Hisse senedine dönüştürülebilirse, mecburi ya da isteğe bağlı dönüştürme özelliği	-	-	-
Hisse senedine dönüştürülebilirse, dönüştürülebilir araç türleri	-	-	-
Hisse senedine dönüştürülebilirse, dönüştürülecek borçlanma aracının ihraççısı	-	-	-
Değer azaltma özelliği	Var	Var	Var

TÜRKİYE GARANTİ BANKASI ANONİM ŞİRKETİ

31 Aralık 2020 Tarihi İtibarıyla Hazırlanan Yıl Sonu Konsolide Olmayan Finansal Raporu
(Para birimi: Bin Türk Lirası olarak ifade edilmiştir.)

Değer azaltma özelliğine sahipse, azaltıma sebep olacak tetikleyici olay/olaylar	Maruz kaldığı zararlar nedeniyle Bankacılık Kanunu'nun 71'inci maddesi çerçevesinde (1) Banka'nın faaliyet izninin kaldırılması ve tasfiye edilmesi veya (2) Banka'nın hissedarlarının (temettü hariç) ortaklık hakları ile Banka'nın yönetim ve denetiminin, zararın mevcut ortakların sermayesinden indirilmesi kaydıyla TMSF'ye devredilmesi hallerinin ya da (3) bu hallere ilişkin ihtimallerin varlığı halinde BDDK'nın bu yönde alacağı karara istinaden kayıtlardan silinebilecektir.	Maruz kaldığı zararlar nedeniyle Bankacılık Kanunu'nun 71'inci maddesi çerçevesinde Bankanın faaliyet izninin kaldırılması veya TMSF'ye devredilmesi ihtimalinin belirmesi halinde; Banka, BDDK'nın bu yönde alacağı karara istinaden söz konusu zarara mahsuben ilgili Tahvilleri kayıtlardan silebilir.	Maruz kaldığı zararlar nedeniyle Bankacılık Kanunu'nun 71'inci maddesi çerçevesinde Bankanın faaliyet izninin kaldırılması veya TMSF'ye devredilmesi ihtimalinin belirmesi halinde; Banka, BDDK'nın bu yönde alacağı karara istinaden söz konusu zarara mahsuben ilgili Tahvilleri kayıtlardan silebilir.
Değer azaltma özelliğine sahipse, tamamen ya da kısmen değer azaltımı özelliği	Kısmen veya tamamen	Kısmen veya tamamen	Kısmen veya tamamen
Değer azaltma özelliğine sahipse, sürekli ya da geçici olma özelliği	Sürekli	Sürekli	Sürekli
Değeri geçici olarak azaltılabiliyorsa, değer artırım mekanizması	Geçici değer azaltımı bulunmamaktadır.	Geçici değer azaltımı bulunmamaktadır.	Geçici değer azaltımı bulunmamaktadır.
Tasfiye halinde alacak hakkı açısından hangi sırada olduğu (Bu aracın hemen üstünde yer alan araç)	Alacak sıralamasında İhraççının asli yükümlülüklerinden sonra gelmektedir.	Alacak sıralamasında İhraççının asli yükümlülüklerinden sonra gelmektedir.	Alacak sıralamasında İhraççının asli yükümlülüklerinden sonra gelmektedir.
Bankaların Özkaynaklarına İlişkin Yönetmeliğin 7 nci ve 8 inci maddelerinde yer alan şartlardan haiz olunmayan olup olmadığı	8. maddedeki şartlara haizdir.	8. maddedeki şartlara haizdir.	8. maddedeki şartlara haizdir.
Bankaların Özkaynaklarına İlişkin Yönetmeliğin 7 nci ve 8 inci maddelerinde yer alan şartlardan hangilerini haiz olunmadığı	7. maddedeki şartlara haiz değildir.	7. maddedeki şartlara haiz değildir.	7. maddedeki şartlara haiz değildir.

4.1.3 ÖZKAYNAK KALEMLERİ İLE BİLANÇO TUTARLARININ MUTABAKATINA İLİŞKİN AÇIKLAMALAR

CARİ DÖNEM	BİLANÇO DEĞERİ	DÜZELTME ETKİSİ	ÖZKAYNAK RAPORUNDAKİ DEĞERİ	FARKA İLİŞKİN AÇIKLAMA
Ödenmiş Sermaye	4.200.000	772.554	4.972.554	Yönetmelik Geçici Madde 1 kapsamında Ödenmiş Sermaye içerisinde gösterilen enflasyon düzeltme farkları
Sermaye Yedekleri	784.434	(772.554)	11.880	Yönetmelik Geçici Madde 1 kapsamında Ödenmiş Sermaye içerisinde gösterilen enflasyon düzeltme farkları
Diğer Sermaye Yedekleri	772.554	(772.554)	-	Yönetmelik Geçici Madde 1 kapsamında Ödenmiş Sermaye içerisinde gösterilen enflasyon düzeltme farkları
İştirakler, Bağlı Ort. ve Birlikte Kontrol Edilen Ort. (İş Ort.) Bedelsiz Hisse Senetleri	-	-	-	
Hisse Senedi İhraç Primleri	11.880	-	11.880	
Türkiye Muhasebe Standartları uyarınca özkaynaklara yansıtılan kazanç ve kayıplar	5.261.362	301.971	5.563.333	Yönetmelik Madde 9-1-f kapsamında hesaplamaya dahil edilmeyen kalemler
Kâr veya Zararda Yeniden Sınıflandırılmayacak Birikmiş Diğer Kapsamlı Gelirler veya Giderler	1.601.545	-	1.601.545	
Kâr veya Zararda Yeniden Sınıflandırılacak Birikmiş Diğer Kapsamlı Gelirler veya Giderler	3.659.817	301.971	3.961.788	Yönetmelik Madde 9-1-f kapsamında hesaplamaya dahil edilmeyen kalemler
Kâr Yedekleri	45.401.476	-	45.401.476	
Kâr veya Zarar	6.434.451	-	6.434.451	
Geçmiş Yıllar Kâr/ Zararı	196.448	-	196.448	
Dönem Net Kâr/ Zararı	6.238.003	-	6.238.003	
Çekirdek Sermayeden İndirimler (-)	-	-	552.832	Yönetmelik kapsamında Çekirdek Sermayeden yapılan indirimler
Çekirdek Sermaye	62.081.723		61.830.862	
Sermaye Benzeri Borçlanma Araçları	-	-	-	
Ana Sermayeden İndirimler (-)	-	-	-	Yönetmelik kapsamında Ana Sermayeden yapılan indirimler
Ana Sermaye	-		61.830.862	

TÜRKİYE GARANTİ BANKASI ANONİM ŞİRKETİ

31 Aralık 2020 Tarihi İtibarıyla Hazırlanan Yıl Sonu Konsolide Olmayan Finansal Raporu
(Para birimi: Bin Türk Lirası olarak ifade edilmiştir.)

Sermaye Benzeri Borçlanma Araçları		6.537.880	
Birinci ve İkinci Aşama Beklenen Zarar Karşılığı		4.211.065	Yönetmelik Madde 8 kapsamında Katkı Sermaye'ye dahil edilen birinci ve ikinci aşama beklenen kredi zarar karşılığı
Katkı Sermayeden İndirimler (-)		-	Yönetmelik kapsamında Katkı Sermayeden yapılan indirimler
Katkı Sermaye		10.748.945	
Özkaynaktan İndirimler (-)		1.884	Yönetmelik kapsamında Özkaynaklardan yapılan indirimler
Toplam		72.577.923	

ÖNCEKİ DÖNEM	BİLANÇO DEĞERİ	DÜZELTME ETKİSİ	ÖZKAYNAK RAPORUNDAKİ DEĞERİ	FARKA İLİŞKİN AÇIKLAMA
Ödenmiş Sermaye	4.200.000	772.554	4.972.554	Yönetmelik Geçici Madde 1 kapsamında Ödenmiş Sermaye içerisinde gösterilen enflasyon düzeltme farkları
Sermaye Yedekleri	784.434	(772.554)	11.880	Yönetmelik Geçici Madde 1 kapsamında Ödenmiş Sermaye içerisinde gösterilen enflasyon düzeltme farkları
Diğer Sermaye Yedekleri	772.554	(772.554)	-	Yönetmelik Geçici Madde 1 kapsamında Ödenmiş Sermaye içerisinde gösterilen enflasyon düzeltme farkları
İştirakler, Bağlı Ort. ve Birlikte Kontrol Edilen Ort. (İş Ort.) Bedelsiz Hisse Senetleri	-	-	-	
Hisse Senedi İhraç Primleri	11.880	-	11.880	
Türkiye Muhasebe Standartları uyarınca özkaynaklara yansıtılan kazanç ve kayıplar	3.451.519	477.974	3.929.493	Yönetmelik Madde 9-1-f kapsamında hesaplamaya dahil edilmeyen kalemler
Kâr veya Zararda Yeniden Sınıflandırılmayacak Birikmiş Diğer Kapsamlı Gelirler veya Giderler	1.543.165	-	1.543.165	
Kâr veya Zararda Yeniden Sınıflandırılacak Birikmiş Diğer Kapsamlı Gelirler veya Giderler	1.908.354	477.974	2.386.328	Yönetmelik Madde 9-1-f kapsamında hesaplamaya dahil edilmeyen kalemler
Kâr Yedekleri	39.170.872	-	39.170.872	
Kâr veya Zarar	6.158.841	-	6.158.841	
Geçmiş Yıllar Kâr/ Zararı	-	-	-	
Dönem Net Kâr/ Zararı	6.158.841	-	6.158.841	
Çekirdek Sermayeden İndirimler (-)	-		516.805	Yönetmelik kapsamında Çekirdek Sermayeden yapılan indirimler
Çekirdek Sermaye	53.765.666		53.751.550	
Sermaye Benzeri Borçlanma Araçları	-		-	
Ana Sermayeden İndirimler (-)	-		-	Yönetmelik kapsamında Ana Sermayeden yapılan indirimler
Ana Sermaye	-		53.751.550	
Sermaye Benzeri Borçlanma Araçları			4.693.480	
Birinci ve İkinci Aşama Beklenen Zarar Karşılığı			3.424.763	Yönetmelik Madde 8 kapsamında Katkı Sermaye'ye dahil edilen birinci ve ikinci aşama beklenen kredi zarar karşılığı
Katkı Sermayeden İndirimler (-)			-	Yönetmelik kapsamında Katkı Sermayeden yapılan indirimler
Katkı Sermaye			8.118.243	
Özkaynaktan İndirimler (-)			7.930	Yönetmelik kapsamında Özkaynaklardan yapılan indirimler
Toplam			61.861.863	

TÜRKİYE GARANTİ BANKASI ANONİM ŞİRKETİ

31 Aralık 2020 Tarihi İtibarıyla Hazırlanan Yıl Sonu Konsolide Olmayan Finansal Raporu
(Para birimi: Bin Türk Lirası olarak ifade edilmiştir.)

4.2 KREDİ RİSKİNE İLİŞKİN AÇIKLAMALAR

Kredi riski Banka'nın ilişki içinde bulunduğu karşı tarafın, Banka ile yaptığı sözleşme gereklerine uymayarak yükümlülüğünü kısmen veya tamamen zamanında yerine getirememesinden oluşabilecek risk ve zararları ifade eder. Yasal mevzuata uygun olmak koşuluyla, risk limitleri, Şubeler, Krediler Müdürlükleri, Kredilerden Sorumlu Genel Müdür Yardımcısı, Genel Müdür, Kredi Komitesi ve Yönetim Kurulu'na ait kredilendirme yetki limitleri çerçevesinde, kredi müşterilerinin finansal durumlarına ve kredi ihtiyaçlarına göre tahsis edilmekte, Banka'nın gerekli görmesine bağlı olarak söz konusu limitler değiştirilebilmektedir.

Kredi riski açısından, borçlu veya borçlular grubu risk sınırlamasına tabi tutulmaktadır. Sektör bazında risk yoğunlaşması her ay sonu itibarıyla takip edilmektedir.

Kredi ve diğer alacakların borçlularının kredi değerlilikleri düzenli aralıklarla ilgili mevzuata uygun şekilde izlenmekte, bu amaca uygun olarak geliştirilmiş risk derecelendirme modelleri kullanılarak, kredi borçlusunun risk seviyesinin artması durumunda kredi limitleri yeniden belirlenmekte ve ilave teminat alınmaktadır. Açılan krediler için hesap durumu belgeleri ilgili mevzuatta öngörüldüğü şekilde alınmaktadır.

Kredi müşterilerinin coğrafi dağılımı aylık olarak takip edilmekte olup, ülkenin sınai ve ticari faaliyetlerinin yoğunlaşmasına paralel coğrafi dağılıma uygundur.

Banka kredi politikaları çerçevesinde kredilerin değerliliğini analiz ederek, firmanın finansal durumu ve kredinin türüne göre nakit teminatlar, banka garantisi, gayrimenkul ipoteği, menkul rehni, kambiyo senetleri veya diğer kişi ve kuruluşların kefaletleri teminat olarak alınmaktadır.

Banka'nın vadeli işlem ve opsiyon sözleşmesi ve benzeri diğer sözleşmeler cinsinden tutulan pozisyonları üzerinde kontrol limitleri bulunmaktadır, bu tür araçlar için üstlenilen kredi riski piyasa hareketlerinden kaynaklanan riskler ile beraber yönetilmektedir. Vadeli işlem, opsiyon ve benzer nitelikli sözleşmelerin riskleri düzenli olarak takip edilmekte ve kredi riskine göre gerekli görüldüğünde risklerin azaltılması yoluna gidilmektedir.

Tazmin edilen gayrinakdi krediler, vadesi geldiği halde ödenmeyen kredilerle aynı risk ağırlığına tabi tutulmaktadır.

Banka, dış ticaret finansmanı ve diğer bankalararası kredi kullanım ve kullandırım işlemlerini yaygın muhabir ağı ile gerçekleştirmektedir. Bu kapsamda Banka, yurtiçi ve yurtdışında yerleşik Banka ve diğer Finansal Kuruluşlara kredi değerliliklerini incelemek suretiyle limit tahsis etmekte ve periyodik olarak söz konusu kuruluşları değerlendirmeye tabi tutmaktadır.

Bankanın ilk büyük 100 ve 200 nakdi kredi müşterisinden olan alacağının toplam nakdi krediler portföyü içindeki payı %27,35 (31 Aralık 2019: %26,15) ve %33,49 (31 Aralık 2019: %31,83)'dir.

Bankanın ilk büyük 100 ve 200 gayrinakdi kredi müşterisinden olan alacağının toplam gayrinakdi krediler portföyü içindeki payı %35,82 (31 Aralık 2019: %38,81) ve %47,35 (31 Aralık 2019: %49,82)'dur.

Bankanın ilk büyük 100 ve 200 kredi müşterisinden olan nakdi ve gayrinakdi alacak tutarının toplam bilanço içi ve bilanço dışı varlıklar içindeki payı %8,77 (31 Aralık 2019: %8,80) ve %11,17 (31 Aralık 2019: %11,16)'tür.

Bankaca üstlenilen kredi riski için ayrılan 1.Aşama ve 2.Aşama beklenen zarar karşılıkları 12.114.805 TL (31 Aralık 2019: 5.816.076 TL)'dir.

Banka kurumsal, ticari ve orta ölçekli şirketlere kullandırılan krediler için istatistiksel bir dahili temerrüt oranı modeli geliştirmiştir. Bu dahili temerrüt oranı modeli, bankanın beklenen kredi zararı hesaplamalarında kullanılmaktadır. İlgili temerrüt oranı modeli hesaplamalarında, hem şube müdürlerinin kredi yetki limitlerinin belirlenmesinde hem de kredi değerlendirme sürecinde kullanılan risk derecelendirme sistemi (rating) de kullanılmaktadır.

TÜRKİYE GARANTİ BANKASI ANONİM ŞİRKETİ

31 Aralık 2020 Tarihi İtibarıyla Hazırlanan Yıl Sonu Konsolide Olmayan Finansal Raporu
(Para birimi: Bin Türk Lirası olarak ifade edilmiştir.)

Bankanın Kurumsal, Ticari ve Orta Boy İşletme (OBi) olarak tanımlanan müşterileri için geliştirmiş olduğu risk derecelendirme sistemine (rating) göre nakdi ve gayrinakdi kredilerin konsantrasyon tablosu aşağıda yer almaktadır.

	CARİ DÖNEM		ÖNCEKİ DÖNEM	
		%		%
Ortalama Üstü		5,12		4,78
Ortalama		33,28		37,87
Ortalama Altı		61,60		57,35
Toplam		100,00		100,00

RİSK SINIFLARI	CARİ DÖNEM		ÖNCEKİ DÖNEM	
	RİSK TUTARI (*)	ORTALAMA RİSK TUTARI (**)	RİSK TUTARI (*)	ORTALAMA RİSK TUTARI
Merkezi yönetimlerden veya merkez bankalarından şarta bağlı olan ve olmayan alacaklar	118.886.544	111.862.804	93.405.432	96.977.533
Bölgesel yönetimlerden veya yerel yönetimlerden şarta bağlı olan ve olmayan alacaklar	1.312.440	1.050.198	613.724	375.957
İdari Birimlerden ve Ticari Olmayan Girişimlerden şarta bağlı olan ve olmayan alacaklar	197.006	218.017	301.575	324.584
Çok taraflı kalkınma bankalarından şarta bağlı olan ve olmayan alacaklar	1.477.617	1.323.838	2.081.605	3.194.797
Uluslararası teşkilatlardan şarta bağlı olan ve olmayan alacaklar	-	-	-	26.322
Bankalar ve aracı kurumlardan şarta bağlı olan ve olmayan alacaklar	41.518.277	48.100.685	49.190.595	44.286.363
Şarta bağlı olan ve olmayan kurumsal alacaklar	206.213.241	187.730.851	151.903.335	147.512.178
Şarta bağlı olan ve olmayan perakende alacaklar	119.394.856	107.399.205	95.771.411	89.241.304
Şarta bağlı olan ve olmayan gayrimenkul ipoteğiyle teminatlandırılmış alacaklar	28.811.770	31.486.300	28.667.346	32.152.125
Tahsili gecikmiş alacaklar	5.048.239	5.812.056	6.234.268	5.220.702
Kurulca riski yüksek olarak belirlenen alacaklar	533.652	591.792	795.991	999.489
İpotek teminatlı menkul kıymetler	-	-	-	-
Menkul kıymetleştirme pozisyonları	-	-	-	-
Bankalar ve aracı kurumlardan olan kısa vadeli alacaklar ile kısa vadeli kurumsal alacaklar	-	-	-	-
Kolektif yatırım kuruluşu niteliğindeki yatırımlar	-	-	-	7.125
Hisse Senedi Yatırımları	11.673.036	10.383.607	9.223.300	8.185.958
Diğer alacaklar	22.213.733	21.430.020	15.586.149	15.850.946

(*) Kredi Riski Azaltımı öncesi, krediye dönüşüm oranı sonrası risk tutarları verilmiştir.

(**) Ortalama risk tutarı, Bankaların Sermaye Yeterliliğinin Ölçülmesine ve Değerlendirilmesine İlişkin Yönetmelik uyarınca, bilanço döneminde aylık olarak hazırlanan raporlardaki değerlerin aritmetik ortalaması alınarak hesaplanmıştır.

TÜRKİYE GARANTİ BANKASI ANONİM ŞİRKETİ

31 Aralık 2020 Tarihi İtibarıyla Hazırlanan Yıl Sonu Konsolide Olmayan Finansal Raporu
(Para birimi: Bin Türk Lirası olarak ifade edilmiştir.)

4.2.1 ÖNEMLİ BÖLGELERDEKİ ÖNEMLİLİK ARZ EDEN RİSKLERE İLİŞKİN PROFİL

CARİ DÖNEM (*)	MERKEZİ YÖNETİMLERDEN VEYA MERKEZ BANKALARINDAN ŞARTA BAĞLI OLAN VE OLMAYAN ALACAKLAR	BANKALAR VE ARACI KURUMLARDAN ŞARTA BAĞLI OLAN VE OLMAYAN ALACAKLAR	ŞARTA BAĞLI OLAN VE OLMAYAN KURUMSAL ALACAKLAR	ŞARTA BAĞLI OLAN VE OLMAYAN PERAKENDE ALACAKLAR	ŞARTA BAĞLI OLAN VE OLMAYAN GAYRİMENKUL İPOTEĞİYLE TEMİNATLANDIRILMIŞ ALACAKLAR	TAHSİLİ GECİKMIŞ ALACAKLAR	DİĞER	TOPLAM
Yurtiçi	114.924.068	13.894.984	199.076.836	118.784.922	28.584.807	4.949.105	24.510.933	504.725.655
Avrupa Birliği Ülkeleri	2.222.820	19.160.412	2.394.188	110.514	161.295	95.831	1.367.007	25.512.067
OECD Ülkeleri (**)	81	1.076.253	3.425	11.491	13.420	243	-	1.104.913
Kıyı Bankacılığı Bölgeleri	-	110.898	6.170	331	312	-	-	117.711
ABD, Kanada	953	5.815.872	78	14.496	21.547	142	-	5.853.088
Diğer Ülkeler	1.738.622	344.416	1.084.054	473.102	30.389	2.918	111.758	3.785.259
İştirak, Bağlı Ortaklık ve Birlikte Kontrol Edilen Ortaklıklar	-	1.115.442	3.648.490	-	-	-	11.417.786	16.181.718
Dağıtılmamış Varlıklar/ Yükümlülükler(***)	-	-	-	-	-	-	-	-
Toplam	118.886.544	41.518.277	206.213.241	119.394.856	28.811.770	5.048.239	37.407.484	557.280.411

(*) Kredi Riski Azaltımı öncesi, krediye dönüşüm oranı sonrası risk tutarları verilmiştir.

(**) AB ülkeleri, ABD ve Kanada dışındaki OECD ülkeleri

(***) Tutarlı bir esasa göre bölümlere dağıtılamayan varlık ve yükümlülükler

ÖNCEKİ DÖNEM(*)	MERKEZİ YÖNETİMLERDEN VEYA MERKEZ BANKALARINDAN ŞARTA BAĞLI OLAN VE OLMAYAN ALACAKLAR	BANKALAR VE ARACI KURUMLARDAN ŞARTA BAĞLI OLAN VE OLMAYAN ALACAKLAR	ŞARTA BAĞLI OLAN VE OLMAYAN KURUMSAL ALACAKLAR	ŞARTA BAĞLI OLAN VE OLMAYAN PERAKENDE ALACAKLAR	ŞARTA BAĞLI OLAN VE OLMAYAN GAYRİMENKUL İPOTEĞİYLE TEMİNATLANDIRILMIŞ ALACAKLAR	DİĞER	TOPLAM	
Yurtiçi	89.333.826	14.238.900	146.024.608	95.276.164	28.480.883	6.107.127	17.927.788	397.389.296
Avrupa Birliği Ülkeleri	2.657.395	28.917.438	1.675.487	63.572	131.076	123.290	2.057.961	35.626.219
OECD Ülkeleri (**)	72	1.142.715	693.803	6.458	11.541	2	334	1.854.925
Kıyı Bankacılığı Bölgeleri	-	10.770	1.880	55	1.135	-	310	14.150
ABD, Kanada	766	3.447.825	40	7.335	12.492	-	155	3.468.613
Diğer Ülkeler	1.413.373	326.926	1.005.877	417.827	30.219	3.849	28.918	3.226.989
İştirak, Bağlı Ortaklık ve Birlikte Kontrol Edilen Ortaklıklar	-	1.106.021	2.501.640	-	-	-	8.586.878	12.194.539
Dağıtılmamış Varlıklar/ Yükümlülükler(***)	-	-	-	-	-	-	-	-
Toplam	93.405.432	49.190.595	151.903.335	95.771.411	28.667.346	6.234.268	28.602.344	453.774.731

(*) Kredi Riski Azaltımı öncesi, krediye dönüşüm oranı sonrası risk tutarları verilmiştir.

(**) AB ülkeleri, ABD ve Kanada dışındaki OECD ülkeleri

(***) Tutarlı bir esasa göre bölümlere dağıtılamayan varlık ve yükümlülükler

TÜRKİYE GARANTİ BANKASI ANONİM ŞİRKETİ

31 Aralık 2020 Tarihi İtibarıyla Hazırlanan Yıl Sonu Konsolide Olmayan Finansal Raporu
(Para birimi: Bin Türk Lirası olarak ifade edilmiştir.)

4.2.2 SEKTÖRLERE VEYA KARŞI TARAPLARA GÖRE RISK PROFİLİ

CARİ DÖNEM (₺)	1	2	3	4	5	6	7	8	9	10	11	12	13	14	15	16	17	TP	YP	TOPLAM
Tarım	-	-	-	-	-	-	1.151.537	679.329	300.480	18.008	711	-	-	-	-	-	-	1.483.648	666.417	2.150.065
Çiftçilik ve Hayvancılık	-	-	-	-	-	-	515.878	544.454	267.725	12.100	568	-	-	-	-	-	-	1.257.654	83.071	1.340.725
Ormancılık	-	-	-	-	-	-	133.219	100.957	25.978	4.881	108	-	-	-	-	-	-	123.487	141.656	265.143
Balıkçılık	-	-	-	-	-	-	502.440	33.918	6.777	1.027	35	-	-	-	-	-	-	102.507	441.690	544.197
Sanayi	-	-	52.833	-	-	-	94.688.721	10.814.925	5.724.044	1.871.583	104.938	-	-	-	-	-	-	50.402.430	62.854.614	113.257.044
Madencilik ve Taşocakçılığı	-	-	-	-	-	-	3.742.413	354.883	182.097	3.137	370	-	-	-	-	-	-	1.729.781	2.553.119	4.282.900
İmalat Sanayi	-	-	7	-	-	-	54.529.668	10.252.827	4.199.807	321.955	20.568	-	-	-	-	-	-	39.230.135	30.094.697	69.324.832
Elektrik, Gaz, Su	-	-	52.826	-	-	-	36.416.640	207.215	1.342.140	1.546.491	84.000	-	-	-	-	-	-	9.442.514	30.206.798	39.649.312
İnşaat	-	-	-	-	-	-	11.813.565	3.047.494	992.463	247.627	214.556	-	-	-	-	-	-	7.208.033	9.107.672	16.315.705
Hizmetler	96.457	-	6.966	1.477.617	-	41.518.277	95.788.706	99.200.814	20.967.675	2.866.359	128.594	-	-	-	-	301.031	-	172.513.883	89.838.613	262.352.496
Toptan ve Perakende Ticaret	-	-	144	-	-	-	41.894.684	89.664.757	16.188.681	1.201.724	68.633	-	-	-	-	-	-	127.185.967	21.832.656	149.018.623
Otel ve Lokanta Hizmetleri	-	-	2.709	-	-	-	7.903.539	2.349.137	2.592.362	115.886	3.807	-	-	-	-	-	-	5.492.847	7.474.593	12.967.440
Ulaştırma ve Haberleşme	-	-	171	-	-	-	20.076.600	3.991.207	590.796	545.930	5.633	-	-	-	-	-	-	8.506.455	16.703.882	25.210.337
Mali Kuruluşlar	95.204	-	-	1.477.617	-	41.518.277	17.562.063	255.502	168.407	2.234	26.266	-	-	-	301.031	-	-	22.890.336	38.516.265	61.406.601
Gayrimenkul ve Kira, Hizm.	12	-	4	-	-	-	6.541.565	2.182.574	950.515	989.566	22.363	-	-	-	-	-	-	5.995.503	4.691.096	10.686.599
Serbest Meslek Hizmetleri	-	-	-	-	-	-	-	-	-	-	-	-	-	-	-	-	-	-	-	-
Eğitim Hizmetleri	-	-	2.365	-	-	-	586.514	262.176	230.281	7.426	1.146	-	-	-	-	-	-	897.318	192.590	1.089.908
Sağlık ve Sosyal Hizmetler	1.241	-	1.573	-	-	-	1.223.741	495.461	246.633	3.593	746	-	-	-	-	-	-	1.545.457	427.531	1.972.988
Diğer	118.790.087	1.312.440	137.207	-	-	-	2.770.712	5.652.294	827.108	44.662	84.853	-	-	-	-	-	-	62.380.194	100.824.907	163.205.101
Toplam	118.886.544	1.312.440	197.006	1.477.617	-	41.518.277	206.213.241	119.394.856	28.811.770	5.048.239	533.652	-	-	-	-	-	-	263.292.223	263.292.223	557.280.411

TÜRKİYE GARANTİ BANKASI ANONİM ŞİRKETİ

31 Aralık 2020 Tarihi İtibarıyla Hazırlanan Yıl Sonu Konsolide Olmayan Finansal Raporu
(Para birimi: Bin Türk Lirası olarak ifade edilmiştir.)

ÖNCEKİ DÖNEM(*)	1	2	3	4	5	6	7	8	9	10	11	12	13	14	15	16	17	TP	YP	TOPLAM
Tarım	-	-	-	-	-	-	875.409	612.550	264.098	30.681	6.891	-	-	-	-	-	-	1.195.293	594.336	1.789.629
Çiftçilik ve Hayvancılık	-	-	-	-	-	-	353.630	506.890	227.855	23.993	6.311	-	-	-	-	-	-	984.053	134.626	1.118.679
Ormancılık	-	-	-	-	-	-	117.784	74.109	33.698	4.597	506	-	-	-	-	-	-	118.973	111.721	230.694
Balıkçılık	-	-	-	-	-	-	403.995	31.551	2.545	2.091	74	-	-	-	-	-	-	92.267	347.989	440.256
Sanayi	-	-	49.437	-	-	-	71.669.968	9.516.872	5.929.709	2.411.482	166.129	-	-	-	-	-	-	35.686.356	54.057.241	89.743.597
Madencilik ve Taşocaklığı	-	-	-	-	-	-	2.512.669	377.003	62.595	9.766	1.568	-	-	-	-	-	-	1.230.522	1.733.079	2.963.601
İmalat Sanayi	-	-	17	-	-	-	40.806.254	8.912.010	3.971.609	718.110	59.952	-	-	-	-	-	-	28.250.580	26.217.372	54.467.952
Elektrik, Gaz, Su	-	-	49.420	-	-	-	28.351.045	227.859	1.895.505	1.683.606	104.609	-	-	-	-	-	-	6.205.254	26.106.790	32.312.044
İnşaat	-	-	-	-	-	-	6.171.076	3.369.072	1.299.662	428.737	304.923	-	-	-	-	-	-	7.435.712	4.137.774	11.573.486
Hizmetler	2.011.057	-	1.804	2.081.605	-	49.190.595	64.394.501	77.589.442	20.456.717	3.221.053	278.463	-	-	-	-	32.328	-	175.743.160	43.514.405	219.257.565
Toptan ve Perakende Ticaret	-	-	338	-	-	-	30.940.163	70.638.463	15.715.999	1.550.724	222.297	-	-	-	-	-	-	99.708.878	19.359.106	119.067.984
Otel ve Lokanta Hizmetleri	-	-	264	-	-	-	4.261.714	1.877.205	2.967.923	140.208	9.218	-	-	-	-	-	-	3.729.471	5.527.061	9.256.532
Ulaştırma ve Haberleşme	-	-	171	-	-	-	10.006.905	3.090.737	531.234	633.025	15.501	-	-	-	-	-	-	5.347.759	8.929.814	14.277.573
Mali Kuruluşlar	2.010.011	-	-	2.081.605	-	49.190.595	11.250.641	205.372	42.759	9.583	12.709	-	-	-	32.328	-	-	62.173.602	2.663.001	64.835.603
Gayrimenkul ve Kira, Hizm.	-	-	-	-	-	-	3.835.320	1.115.635	774.129	867.930	9.775	-	-	-	-	-	-	2.737.831	3.864.958	6.602.789
Serbest Meslek Hizmetleri	-	-	-	-	-	-	-	-	-	-	-	-	-	-	-	-	-	-	-	-
Eğitim Hizmetleri	-	-	993	-	-	-	545.816	240.861	246.368	11.239	6.947	-	-	-	-	-	-	876.369	175.855	1.052.224
Sağlık ve Sosyal Hizmetleri	1.046	-	38	-	-	-	3.553.942	421.169	178.305	8.344	2.016	-	-	-	-	-	-	1.169.250	2.995.610	4.164.860
Diğer	91.394.375	613.724	250.318	-	-	-	8.792.381	4.683.475	717.160	142.315	39.585	-	-	-	-	9.190.972	15.586.149	59.570.581	71.839.873	131.410.454
Toplam	93.405.432	613.724	301.575	2.081.605	-	49.190.595	151.903.335	95.771.411	28.667.346	6.234.268	795.991	-	-	-	-	9.223.300	15.586.149	279.631.102	174.143.629	453.774.731

1-Merkezi yönetimlerden veya merkez bankalarından şarta bağlı olan ve olmayan alacaklar
2-Bölgesevi yönetimlerden veya yerel yönetimlerden şarta bağlı olan ve olmayan alacaklar
3-İdari Birimlerden ve Ticari Olmayan Girişimlerden şarta bağlı olan ve olmayan alacaklar
4-Cok taraflı kalkınma bankalarından şarta bağlı olan ve olmayan alacaklar
5-Uluslararası teşkilatlardan şarta bağlı olan ve olmayan alacaklar
6-Bankalar ve aracı kurumlardan şarta bağlı olan ve olmayan alacaklar
7-Şarta bağlı olan ve olmayan kurumsal alacaklar
8-Şarta bağlı olan ve olmayan perakende alacaklar
9-Şarta bağlı olan ve olmayan gayrimenkul ipotegiyle teminatlandırılmış alacaklar
10-Tahsil gecikmiş alacaklar
11-Kurulca riski yüksek olarak belirlenen alacaklar
12-İpotek teminatlı menkul kıymetler
13-Menkul kıymetleştirme pozisyonları
14-Bankalar ve aracı kurumlardan olan kısa vadeli alacaklar ile kısa vadeli kurumsal alacaklar
15-Kolektif Yatırım Kuruluşu Niteliğindeki Yatırımlar
16-Hisse Senedi Yatırımları
17-Diğer alacaklar
(*) Kredi Riski Azaltımı öncesi, krediye dönüşüm oranı sonrası risk tutarları verilmiştir.

TÜRKİYE GARANTİ BANKASI ANONİM ŞİRKETİ

31 Aralık 2020 Tarihi İtibarıyla Hazırlanan Yıl Sonu Konsolide Olmayan Finansal Raporu
(Para birimi: Bin Türk Lirası olarak ifade edilmiştir.)

4.2.3 VADE UNSURU TAŞIYAN RİSKLERİN KALAN VADELERİNE GÖRE DAĞILIMI

CARİ DÖNEM	VADEYE KALAN SÜRE					VADESİZ	TOPLAM
	1 AY	1-3 AY	3-6 AY	6-12 AY	1 YIL ÜZERİ		
Risk Sınıfları (*)							
Merkezi yönetimlerden veya merkez bankalarından şarta bağlı olan ve olmayan alacaklar	27.765.766	3.722.236	4.260.659	3.353.498	59.795.536	19.988.849	118.886.544
Bölgesel yönetimlerden veya yerel yönetimlerden şarta bağlı olan ve olmayan alacaklar	-	-	3.026	471.767	837.643	4	1.312.440
İdari Birimlerden ve Ticari Olmayan Girişimlerden şarta bağlı olan ve olmayan alacaklar	605	401	24	16.559	106.679	72.738	197.006
Çok taraflı kalkınma bankalarından şarta bağlı olan ve olmayan alacaklar	-	111.075	-	58.011	1.308.531	-	1.477.617
Uluslararası teşkilatlardan şarta bağlı olan ve olmayan alacaklar	-	-	-	-	-	-	-
Bankalar ve aracı kurumlardan şarta bağlı olan ve olmayan alacaklar	9.461.343	12.322.877	738.127	1.295.993	13.482.806	4.217.131	41.518.277
Şarta bağlı olan ve olmayan kurumsal alacaklar	7.874.588	16.785.739	27.665.107	30.023.429	113.695.489	10.168.889	206.213.241
Şarta bağlı olan ve olmayan perakende alacaklar	12.153.200	8.072.997	6.881.815	9.085.131	60.943.513	22.258.200	119.394.856
Şarta bağlı olan ve olmayan gayrimenkul ipoteğiyle teminatlandırılmış alacaklar	260.205	637.073	1.173.918	1.739.188	23.859.249	1.142.137	28.811.770
Tahsili gecikmiş alacaklar	-	-	-	-	-	5.048.239	5.048.239
Kurulca riski yüksek olarak belirlenen alacaklar	1.135	38.722	56.503	35.799	187.634	213.859	533.652
İpotek teminatl menkul kıymetler	-	-	-	-	-	-	-
Menkul kıymetleştirme pozisyonları	-	-	-	-	-	-	-
Bankalar ve aracı kurumlardan olan kısa vadeli alacaklar ile kısa vadeli kurumsal alacaklar	-	-	-	-	-	-	-
Kolektif yatırım kuruluşu niteliğindeki yatırımlar	-	-	-	-	-	-	-
Hisse Senedi Yatırımları	-	-	-	-	-	11.673.036	11.673.036
Diğer alacaklar	68.512	781.571	-	-	-	21.363.650	22.213.733
GENEL TOPLAM	57.585.354	42.472.691	40.779.179	46.079.375	274.217.080	96.146.732	557.280.411

(*) Kredi Riski Azaltımı öncesi, krediye dönüşüm oranı sonrası risk tutarları verilmiştir.

ÖNCEKİ DÖNEM	VADEYE KALAN SÜRE					VADESİZ	TOPLAM
	1 AY	1-3 AY	3-6 AY	6-12 AY	1 YIL ÜZERİ		
Risk Sınıfları (*)							
Merkezi yönetimlerden veya merkez bankalarından şarta bağlı olan ve olmayan alacaklar	22.777.040	7.134.006	5.233.151	581.576	44.714.935	12.964.724	93.405.432
Bölgesel yönetimlerden veya yerel yönetimlerden şarta bağlı olan ve olmayan alacaklar	-	2.433	-	141.544	469.747	-	613.724
İdari Birimlerden ve Ticari Olmayan Girişimlerden şarta bağlı olan ve olmayan alacaklar	16.618	51.701	51.914	60.462	111.478	9.402	301.575
Çok taraflı kalkınma bankalarından şarta bağlı olan ve olmayan alacaklar	51.447	49.486	-	54.663	1.926.009	-	2.081.605
Uluslararası teşkilatlardan şarta bağlı olan ve olmayan alacaklar	-	-	-	-	-	-	-
Bankalar ve aracı kurumlardan şarta bağlı olan ve olmayan alacaklar	14.527.321	8.748.998	606.075	1.051.750	23.836.667	419.784	49.190.595
Şarta bağlı olan ve olmayan kurumsal alacaklar	9.635.020	10.350.168	11.019.253	22.882.755	90.758.622	7.257.517	151.903.335
Şarta bağlı olan ve olmayan perakende alacaklar	10.171.106	5.967.722	3.953.731	6.912.928	49.085.901	19.680.023	95.771.411
Şarta bağlı olan ve olmayan gayrimenkul ipoteğiyle teminatlandırılmış alacaklar	787.261	606.467	876.238	1.720.689	23.433.104	1.243.587	28.667.346
Tahsili gecikmiş alacaklar	-	-	-	-	-	6.234.268	6.234.268
Kurulca riski yüksek olarak belirlenen alacaklar	1.831	10.575	33.104	92.390	331.718	326.373	795.991
İpotek teminatl menkul kıymetler	-	-	-	-	-	-	-
Menkul kıymetleştirme pozisyonları	-	-	-	-	-	-	-
Bankalar ve aracı kurumlardan olan kısa vadeli alacaklar ile kısa vadeli kurumsal alacaklar	-	-	-	-	-	-	-
Kolektif yatırım kuruluşu niteliğindeki yatırımlar	-	-	-	-	-	-	-
Hisse Senedi Yatırımları	-	-	-	-	-	9.223.300	9.223.300
Diğer alacaklar	58.118	985.573	-	-	-	14.542.458	15.586.149
GENEL TOPLAM	58.025.762	33.907.129	21.773.466	33.498.757	234.668.181	71.901.436	453.774.731

(*) Kredi Riski Azaltımı öncesi, krediye dönüşüm oranı sonrası risk tutarları verilmiştir.

TÜRKİYE GARANTİ BANKASI ANONİM ŞİRKETİ

31 Aralık 2020 Tarihi İtibarıyla Hazırlanan Yıl Sonu Konsolide Olmayan Finansal Raporu
(Para birimi: Bin Türk Lirası olarak ifade edilmiştir.)

4.2.4 RİSK SINIFLARINA İLİŞKİN BİLGİLER

Bankaların Sermaye Yeterliliğinin Ölçülmesine ve Değerlendirilmesine İlişkin Yönetmeliğin 6 ncı maddesinde belirtilen risk sınıflarına ait risk ağırlıklarının belirlenmesinde, karşı tarafların Fitch Ratings Uluslararası Derecelendirme kuruluşundan sahip oldukları dış derecelendirme notları kullanılmaktadır.

Merkezi yönetimlerden veya merkez bankalarından alacaklar risk sınıfının tamamı için uluslararası derecelendirme notu dikkate alınırken, Fitch Ratings Uluslararası Derecelendirme kuruluşu tarafından derecelendirilmeyen merkezi yönetim ve merkez bankaları için Ekonomik İşbirliği ve Kalkınma Örgütü (OECD) tarafından yayımlanan ülke riski sınıflandırması esas alınmaktadır.

Sermaye yeterliliği düzenlemelerine göre bankalardan ve aracı kurumlardan alacaklar ile kurumsal alacaklar risk sınıflarının risk ağırlığının dış derecelendirme notlarının kullanımı, karşı tarafı yurt dışında yerleşik olan alacaklar ile sınırlandırılmıştır. Karşı tarafı yurt içinde yerleşik olan alacaklar derecesiz kabul edilmek suretiyle sermaye yeterliliği hesaplamasına dahil edilmektedir.

Alım satım hesaplarına dahil edilmeyen kalemler için risk ağırlığı belirlenmesinde; alacağa özgü bir derecelendirme yapılmışsa ilgili kredi derecelendirmesi, alacağa özgü bir derecelendirme yapılmamışsa ihraççının kredi derecelendirmesi dikkate alınmaktadır.

Fitch Ratings Uluslararası Derecelendirme kuruluşu tarafından verilen notların, kredi kalitesi kademesi ve risk sınıflarına göre risk ağırlıkları ile eşleştirmesi aşağıdaki tabloda gösterilmiştir:

KREDİ KALİTESİ KADEMESİ	FİTCH RATINGS UZUN VADELİ KREDİ DERECELENDİRMESİ	RİSK SINIFLARI			
		MERKEZİ YÖNETİMLERDEN VEYA MERKEZ BANKALARINDAN ALACAKLAR	BANKALARDAN VE ARACI KURUMLARDAN ALACAKLAR		
			ORJİNAL VADESİ 3 AYDAN KÜÇÜK ALACAKLAR	ORJİNAL VADESİ 3 AYDAN BÜYÜK ALACAKLAR	KURUMSAL ALACAKLAR
1	AAA ilâ AA-	%0	%20	%20	%20
2	A+ ilâ A-	%20	%20	%50	%50
3	BBB+ ilâ BBB-	%50	%20	%50	%100
4	BB+ ilâ BB-	%100	%50	%100	%100
5	B+ ilâ B-	%100	%50	%100	%150
6	CCC+ ve aşağısı	%150	%150	%150	%150

4.2.5 RİSK AĞIRLIĞINA GÖRE RİSK TUTARLARI

CARİ DÖNEM	%0	%2	%10	%20	%35	%50	%75	%100	%150	%200	%250	ÖZKAYNAKLARDAN İNDİRİLENLER
RİSK AĞIRLIĞI												
Kredi Riski Azaltımı Öncesi Tutar	126.129.305	8.253.448	-	21.107.821	13.965.843	42.059.579	119.385.504	226.155.902	223.009	-	-	554.716
Kredi Riski Azaltımı Sonrası Tutar	134.982.459	249.526	-	20.461.457	13.955.387	37.505.192	112.149.362	221.367.549	222.893	-	-	554.716
ÖNCEKİ DÖNEM												
RİSK AĞIRLIĞI												
Kredi Riski Azaltımı Öncesi Tutar	84.069.183	-	-	24.123.229	13.566.981	47.611.291	95.757.930	188.234.915	411.202	-	-	500.020
Kredi Riski Azaltımı Sonrası Tutar	94.355.140	-	-	13.419.731	13.560.474	27.775.749	87.375.307	184.967.525	410.721	-	-	500.020

TÜRKİYE GARANTİ BANKASI ANONİM ŞİRKETİ

31 Aralık 2020 Tarihi İtibarıyla Hazırlanan Yıl Sonu Konsolide Olmayan Finansal Raporu
(Para birimi: Bin Türk Lirası olarak ifade edilmiştir.)

4.2.6 ÖNEMLİ SEKTÖRLERE VEYA KARŞI TARAF TÜRÜNE GÖRE MUHTELİF BİLGİLER

Banka, detayları "3.8.1 Beklenen kredi zararı hesaplaması" politikasında anlatıldığı üzere TFRS 9 kapsamında finansal varlıklarını 3 Aşamada değerlendirmektedir. Bu kapsamda değer kaybına uğramış krediler için Banka, (Aşama 3) ömür boyu beklenen kredi zararlarını muhasebeleştirilmektedir ve temerrüt olasılığını %100 olarak dikkate almaktadır.

Henüz temerrütte düşmemiş ama kredinin kullandırım tarihindeki kredi riskinde önemli ölçüde artış meydana geldiğinde, Banka ilgili kredilere ömür boyu beklenen kredi zararı hesaplamaktadır (Aşama 2).

Diğer TFRS 9 kapsamında olan finansal varlıkları içinse (Aşama 1); Banka ilgili kredilere, 12 Aylık temerrüt olasılığı hesaplar ve raporlama tarihinden sonraki 12 ay içinde temerrüde düşme olasılığının tahminini beklenen zarar karşılığı olarak yansıtmaktadır.

CARİ DÖNEM	KREDİLER		BEKLENEN KREDİ ZARARI KARŞILIKLARI (TFRS9)
	KREDİ RİSKİNDE ÖNEMLİ ARTIŞ (İKİNCİ AŞAMA)	TEMERRÜT (ÜÇÜNCÜ AŞAMA)	
Tarım	315.808	73.701	83.888
Çiftçilik ve Hayvancılık	96.856	42.592	38.767
Ormancılık	21.368	23.861	19.985
Balıkçılık	197.584	7.248	25.136
Sanayi	20.888.705	5.010.450	7.370.012
Madencilik ve Taşocakçılığı	269.017	28.068	42.719
İmalat Sanayi	9.796.433	1.365.923	2.979.948
Elektrik, Gaz, Su	10.823.255	3.616.459	4.347.345
İnşaat	2.828.046	1.550.749	1.297.292
Hizmetler	16.180.223	5.957.621	6.382.951
Toptan ve Perakende Ticaret	6.479.872	1.844.512	2.084.289
Otel ve Lokanta Hizmetleri	2.125.682	292.787	496.162
Ulaştırma ve Haberleşme	1.629.927	1.516.088	1.204.969
Mali Kuruluşlar	902.146	29.555	338.313
Gayrimenkul ve Kira. Hizm.	4.416.551	2.104.146	2.038.504
Serbest Meslek Hizmetleri	-	-	-
Eğitim Hizmetleri	368.772	142.665	185.802
Sağlık ve Sosyal Hizmetler	257.273	27.868	34.912
Diğer	25.890.372	3.224.640	3.795.049
Toplam	66.103.154	15.817.161	18.929.192

ÖNCEKİ DÖNEM	KREDİLER		BEKLENEN KREDİ ZARARI KARŞILIKLARI (TFRS9)
	KREDİ RİSKİNDE ÖNEMLİ ARTIŞ (İKİNCİ AŞAMA)	TEMERRÜT (ÜÇÜNCÜ AŞAMA)	
Tarım	350.602	96.295	88.752
Çiftçilik ve Hayvancılık	113.673	75.017	56.654
Ormancılık	47.035	13.449	10.537
Balıkçılık	189.894	7.829	21.561
Sanayi	16.626.934	6.468.830	5.952.929
Madencilik ve Taşocakçılığı	206.311	43.569	49.108
İmalat Sanayi	7.875.344	2.094.894	2.381.761
Elektrik, Gaz, Su	8.545.279	4.330.367	3.522.060
İnşaat	2.377.750	1.990.029	1.175.473
Hizmetler	11.069.693	6.047.538	4.722.369
Toptan ve Perakende Ticaret	5.331.807	2.151.866	1.778.053
Otel ve Lokanta Hizmetleri	1.114.793	316.819	257.718
Ulaştırma ve Haberleşme	1.270.809	1.571.618	1.045.794
Mali Kuruluşlar	528.343	42.540	237.198
Gayrimenkul ve Kira. Hizm.	2.401.070	1.786.442	1.224.293
Serbest Meslek Hizmetleri	-	-	-
Eğitim Hizmetleri	259.419	135.427	138.003
Sağlık ve Sosyal Hizmetler	163.452	42.826	41.310
Diğer	12.539.076	4.235.979	3.633.617
Toplam	42.964.055	18.838.671	15.573.140

TÜRKİYE GARANTİ BANKASI ANONİM ŞİRKETİ

31 Aralık 2020 Tarihi İtibarıyla Hazırlanan Yıl Sonu Konsolide Olmayan Finansal Raporu
(Para birimi: Bin Türk Lirası olarak ifade edilmiştir.)

4.2.7 DEĞER AYARLAMALARI VE KREDİ KARŞILIKLARI DEĞİŞİMİNE İLİŞKİN BİLGİLER

CARİ DÖNEM	AÇILIŞ BAKİYESİ	DÖNEM İÇİNDE AYRILAN KARŞILIK TUTARI	KARŞILIK İPTALLERİ	DİĞER AYARLAMALAR	KAPANIŞ BAKİYESİ
3.Aşama Karşılıkları	11.360.915	4.367.480	1.272.420	4.526.774	9.929.201
1.Aşama ve 2.Aşama Karşılıkları	5.816.076	8.948.367	2.649.638	-	12.114.805

ÖNCEKİ DÖNEM	AÇILIŞ BAKİYESİ	DÖNEM İÇİNDE AYRILAN KARŞILIK TUTARI	KARŞILIK İPTALLERİ	DİĞER AYARLAMALAR	KAPANIŞ BAKİYESİ
3.Aşama Karşılıkları	7.059.017	7.402.523	962.227	2.138.398	11.360.915
1.Aşama ve 2.Aşama Karşılıkları	5.119.174	3.193.988	2.497.086	-	5.816.076

4.2.8 DÖNGÜSEL SERMAYE TAMPONU HESAPLAMASINA DAHİL RİSKLER

CARİ DÖNEM ÜLKE ADI	BANKACILIK HESAPLARINDAKİ ÖZEL SEKTÖR KREDİLERİ İÇİN HESAPLANAN RAV	ALIM SATIM HESAPLARI KAPSAMINDA HESAPLANAN RAV	TOPLAM
Türkiye	287.422.489	3.067.373	290.489.862
Cayman Adaları	1.112.995	-	1.112.995
KKTC	1.059.720	-	1.059.720
Malta	380.751	-	380.751
İsviçre	5.918	-	5.918
Hollanda	485.014	-	485.014
İngiltere	1.966.821	137.996	2.104.817
Makedonya Cumhuriyeti	178	-	178
Romanya	373.878	-	373.878
Diğer	438.924	-	438.924

ÖNCEKİ DÖNEM ÜLKE ADI	BANKACILIK HESAPLARINDAKİ ÖZEL SEKTÖR KREDİLERİ İÇİN HESAPLANAN RAV	ALIM SATIM HESAPLARI KAPSAMINDA HESAPLANAN RAV	TOPLAM
Türkiye	220.389.441	1.494.888	221.884.329
Cayman Adaları	896.573	-	896.573
KKTC	808.362	-	808.362
Malta	417.512	-	417.512
İsviçre	341.644	-	341.644
Hollanda	312.679	-	312.679
İngiltere	984.825	117.613	1.102.438
Makedonya Cumhuriyeti	144.149	-	144.149
Romanya	183.424	-	183.424
Diğer	288.529	-	288.529

TÜRKİYE GARANTİ BANKASI ANONİM ŞİRKETİ

31 Aralık 2020 Tarihi İtibarıyla Hazırlanan Yıl Sonu Konsolide Olmayan Finansal Raporu
(Para birimi: Bin Türk Lirası olarak ifade edilmiştir.)

4.3 KUR RİSKİNE İLİŞKİN AÇIKLAMALAR

Kur riskine ilişkin pozisyon limiti, yabancı para net genel pozisyon standart oranı paralelinde belirlenmektedir. Banka, 31 Aralık 2020 tarihi itibarıyla 35.810.911 TL'si bilanço açık pozisyondan (31 Aralık 2019: 25.694.849 TL) ve 48.393.293 TL'si bilanço dışı kapalı pozisyondan (31 Aralık 2019: 29.642.308 TL) olmak üzere 12.582.382 TL net yabancı para kapalı pozisyon (31 Aralık 2019: 3.947.459 TL) taşımaktadır.

Bankanın maruz kaldığı kur riskinin ölçülmesinde, yasal raporlamada kullanılan "standart metot" ile "riske maruz değer yöntemi" kullanılmaktadır. Standart metot kapsamında yapılan ölçümler aylık, RMD hesaplamaları kapsamında yapılan ölçümler ise günlük bazda gerçekleştirilmektedir. Kur riski, yabancı para net genel pozisyon standart oranı ve RMD limitinin yanı sıra alım-satım portföyüne ilişkin Yönetim Kurulu tarafından onaylanmış işlem, işlemci, masa, stop-loss limitleri vasıtası ile yönetilmektedir.

Banka'nın bilanço tarihi ile bu tarihten geriye doğru son beş iş günü kamuya duyurulan cari döviz alış kurları TL olarak aşağıdaki tabloda verilmiştir:

	EURO	USD
Bilanço Tarihindeki Cari Döviz Alış Kuru	9,0530	7,3800
Bilanço tarihinden önceki;		
1. İş Gününün Cari Döviz Alış Kuru	9,0126	7,3333
2. İş Gününün Cari Döviz Alış Kuru	8,9800	7,3223
3. İş Gününün Cari Döviz Alış Kuru	9,0562	7,4040
4. İş Gününün Cari Döviz Alış Kuru	9,1855	7,5298
5. İş Gününün Cari Döviz Alış Kuru	9,1906	7,5410
	EURO	USD
Son 30 Günün Basit Aritmetik Ortalaması	9,3324	7,6632

TÜRKİYE GARANTİ BANKASI ANONİM ŞİRKETİ

31 Aralık 2020 Tarihi İtibarıyla Hazırlanan Yıl Sonu Konsolide Olmayan Finansal Raporu
(Para birimi: Bin Türk Lirası olarak ifade edilmiştir.)

Banka'nın kur riskine ilişkin bilgileri:

	EURO	USD	DİĞER YP	TOPLAM
CARİ DÖNEM				
Varlıklar				
Nakit Değerler (Kasa, Efektif Deposu, Yoldaki Paralar, Satın Alınan Çekler) ve T.C. Merkez Bnk.	16.757.170	20.994.556	10.417.741	48.169.467
Bankalar	3.558.350	6.353.627	4.629.474	14.541.451
Gerçeğe Uygun Değer Farkı Kâr veya Zarara Yansıtılan Finansal Varlıklar	89.062	5.156.827	1.683.506	6.929.395
Para Piyasalarından Alacaklar	-	239.378	-	239.378
Gerçeğe Uygun Değer Farkı Diğer Kapsamlı Gelire Yansıtılan Finansal Varlıklar	1.503.120	7.430.874	-	8.933.994
Krediler (*)	50.448.140	47.621.920	1.953.174	100.023.234
İştirak, Bağlı Ortaklık ve Birlikte Kontrol Edilen Ortaklıklar (İş Ortaklıkları)	7.980.844	-	-	7.980.844
İtfa Edilmiş Maliyeti ile Ölçülen Finansal Varlıklar	486.006	11.201.918	-	11.687.924
Riskten Korunma Amaçlı Türev Finansal Varlıklar	-	29	-	29
Maddi Duran Varlıklar	-	267	-	267
Maddi Olmayan Duran Varlıklar	-	-	-	-
Diğer Varlıklar (**)	3.759.902	6.160.706	(23.772)	9.896.836
Toplam Varlıklar	84.582.594	105.160.102	18.660.123	208.402.819
Yükümlülükler				
Bankalar Mevduatı	93.812	34.363	14.441	142.616
Döviz Tevdiat Hesabı	50.457.108	100.550.318	4.833.792	155.841.218
Para Piyasalarına Borçlar	-	-	-	-
Diğer Mali Kuruluşlar, Sađl. Fonlar (***)	9.195.963	30.663.132	1.616	39.860.711
İhraç Edilen Menkul Kıymetler (****)	407.818	18.063.311	-	18.471.129
Muhtelif Borçlar	203.069	400.849	21.272	625.190
Riskten Korunma Amaçlı Türev Finansal Borçlar	45.127	606.366	-	651.493
Diğer Yükümlülükler(*****)	1.199.905	5.396.532	22.024.936	28.621.373
Toplam Yükümlülükler	61.602.802	155.714.871	26.896.057	244.213.730
Net Bilanço Pozisyonu	22.979.792	(50.554.769)	(8.235.934)	(35.810.911)
Net Nazım Hesap Pozisyonu	(15.693.823)	55.884.657	8.202.459	48.393.293
Türev Finansal Araçlardan Alacaklar	8.871.880	86.686.839	12.871.832	108.430.551
Türev Finansal Araçlardan Borçlar	24.565.703	30.802.182	4.669.373	60.037.258
Gayrinakdi Krediler	-	-	-	-
ÖNCEKİ DÖNEM				
Toplam Varlıklar	68.872.048	83.456.163	13.671.582	165.999.793
Toplam Yükümlülükler	52.303.839	129.921.988	9.468.815	191.694.642
Net Bilanço Pozisyonu	16.568.209	(46.465.825)	4.202.767	(25.694.849)
Net Nazım Hesap Pozisyonu	(12.339.474)	46.188.494	(4.206.712)	29.642.308
Türev Finansal Araçlardan Alacak	7.025.665	68.490.485	832.109	76.348.259
Türev Finansal Araçlardan Borçlar	19.365.139	22.301.991	5.038.821	46.705.951
Gayrinakdi Krediler	-	-	-	-

(*) Bilançoda TL olarak izlenen 561.490 TL tutarındaki Döviz Endeksli krediler ilgili döviz kodu ile gösterilmiştir.

(**) TFRS 9 uyarınca hesaplanan beklenen zarar karşılıklarını da içermektedir.

(***) Bilançoda gerçeğe uygun değer farkı kâr zarara yansıtılan finansal varlık olarak gösterilen 15.980.865 TL tutarındaki fonları da içermektedir.

(****) Bilançoda sermaye benzeri borçlanma araçları kaleminde gösterilen sermaye benzeri kredi niteliğindeki ihraç edilen tahvilleri de içermektedir.

(*****) Diğer yükümlülükler kalemi içinde 21.925.380 TL tutarında altın mevduatı bulunmaktadır.

TÜRKİYE GARANTİ BANKASI ANONİM ŞİRKETİ

31 Aralık 2020 Tarihi İtibarıyla Hazırlanan Yıl Sonu Konsolide Olmayan Finansal Raporu
(Para birimi: Bin Türk Lirası olarak ifade edilmiştir.)

4.4 FAİZ ORANI RİSKİNE İLİŞKİN AÇIKLAMALAR

Bilançodaki vade uyumsuzluğundan kaynaklanan faiz riski, bilanço içi ve bilanço dışı faize duyarlı aktif ve pasif kalemlerin faiz oranlarındaki değişimden dolayı maruz kalabileceği zararı ifade etmektedir. Varlıkların, yükümlülüklerin ve bilanço dışı kalemlerin faize duyarlılığı Haftalık Değerlendirme Komitesi ve Aktif-Pasif Komitesi toplantılarında piyasadaki gelişmelerin de dikkate alınmasıyla değerlendirilmektedir.

Banka'nın maruz kaldığı faiz oranı riskinin ölçülmesinde ekonomik değer, ekonomik sermaye, net faiz geliri, riske maruz gelir, menkul kıymet portföyü piyasa fiyatları duyarlılığı ile durasyon – gap ve duyarlılık analizleri kullanılmaktadır.

Piyasalarda yaşanabilecek dalgalanmalara karşı periyodik olarak yapılan duyarlılık ve senaryo analizleri ile bu sonuçlar desteklenmektedir. Ayrıca faiz oranı riski de yönetim kurulu tarafından onaylanmış limitler dahilinde izlenmektedir.

4.4.1 VARLIKLARIN, YÜKÜMLÜLÜKLERİN VE NAZIM HESAP KALEMLERİNİN FAİZE DUYARLILIĞI

(Yeniden fiyatlandırmaya kalan süreler itibarıyla)

CARİ DÖNEM	1 AYA KADAR	1-3 AY	3-12 AY	1-5 YIL	5 YIL VE ÜZERİ	FAİZSİZ ^(*)	TOPLAM
Varlıklar							
Nakit Değerler (Kasa, Efektif Deposu, Yoldaki Paralar, Satın Alınan Çekler) ve T.C. Merkez Bankası	21.781.892	-	-	-	-	33.384.697	55.166.589
Bankalar	1.441.095	-	-	-	-	13.354.550	14.795.645
Gerçeğe Uygun Değer Farkı Kâr veya Zarara Yansıtılan Finansal Varlıklar	74.891	138.494	6.488.033	423.590	33.336	349.609	7.507.953
Para Piyasalarından Alacaklar	8.000.000	-	239.363	-	-	3.937	8.243.300
Gerçeğe Uygun Değer Farkı Diğer Kapsamlı Gelire Yansıtılan Finansal Varlıklar	3.505.043	5.517.551	4.452.790	7.006.655	5.352.619	5.523.820	31.358.478
Verilen Krediler	69.278.223	33.611.287	105.046.371	80.750.521	16.802.158	9.595.963	315.084.523
İtfa Edilmiş Maliyeti ile Ölçülen Finansal Varlıklar	3.642.229	2.274.122	10.093.607	8.039.157	4.363.794	5.928.310	34.341.219
Diğer Varlıklar (**)	147.246	-	-	-	-	26.152.867	26.300.113
Toplam Varlıklar	107.870.619	41.541.454	126.320.164	96.219.923	26.551.907	94.293.753	492.797.820
Yükümlülükler							
Bankalar Mevduatı	193.298	718	-	-	-	711.567	905.583
Diğer Mevduat	140.558.329	32.326.831	8.638.324	2.241.433	-	136.841.095	320.606.012
Para Piyasalarına Borçlar	71.748	58	-	-	-	24	71.830
Muhtelif Borçlar	-	-	-	-	-	14.824.201	14.824.201
İhraç Edilen Menkul Değerler (***)	2.767.896	2.856.407	4.485.170	9.447.694	5.715.164	317.308	25.589.639
Diğer Mali Kuruluşlardan Sağlanan Fonlar	11.594.179	6.364.244	10.517.742	3.089.286	9.831.122	22.733	41.419.306
Diğer Yükümlülükler	17.897	39.922	104.253	533.275	184.406	88.501.496	89.381.249
Toplam Yükümlülükler	155.203.347	41.588.180	23.745.489	15.311.688	15.730.692	241.218.424	492.797.820
Bilançodaki Uzun Pozisyon	-	-	102.574.675	80.908.235	10.821.215	-	194.304.125
Bilançodaki Kısa Pozisyon	(47.332.728)	(46.726)	-	-	-	(146.924.671)	(194.304.125)
Nazım Hesaplardaki Uzun Pozisyon	28.880.331	23.142.759	22.279.273	7.853.708	15.555.453	-	97.711.524
Nazım Hesaplardaki Kısa Pozisyon	(12.863.650)	(16.413.723)	(21.223.904)	(24.726.782)	(22.264.121)	-	(97.492.180)
Toplam Pozisyon	(31.316.047)	6.682.310	103.630.044	64.035.161	4.112.547	(146.924.671)	219.344

(*) Faizsiz kolonu reeskontları da içermektedir.

(**) TFRS 9 uyarınca hesaplanan beklenen zarar karşılıklarını da içermektedir.

(***) Bilançoda sermaye benzeri borçlanma araçları kaleminde gösterilen sermaye benzeri kredi niteliğindeki ihraç edilen tahvilleri de içermektedir.

TÜRKİYE GARANTİ BANKASI ANONİM ŞİRKETİ

31 Aralık 2020 Tarihi İtibarıyla Hazırlanan Yıl Sonu Konsolide Olmayan Finansal Raporu
(Para birimi: Bin Türk Lirası olarak ifade edilmiştir.)

ÖNCEKİ DÖNEM	1 AYA KADAR	1-3 AY	3-12 AY	1-5 YIL	5 YIL VE ÜZERİ	FAİZSİZ (*)	TOPLAM
Varlıklar							
Nakit Değerler (Kasa, Efektif Deposu, Yoldaki Paralar, Satın Alınan Çekler) ve T.C. Merkez Bankası	18.669.286	-	-	-	-	23.007.222	41.676.508
Bankalar	964.677	-	28.000	-	-	10.876.811	11.869.488
Gerçeğe Uygun Değer Farkı Kâr veya Zarara Yansıtılan Finansal Varlıklar	141.354	622	4.546.854	99.953	47.443	54.652	4.890.878
Para Piyasalarından Alacaklar	10.189.999	-	183.057	-	-	3.390	10.376.446
Gerçeğe Uygun Değer Farkı Diğer Kapsamlı Gelire Yansıtılan Finansal Varlıklar	1.836.846	7.591.477	3.050.473	2.887.303	4.887.613	4.429.338	24.683.050
Verilen Krediler	55.343.938	24.737.336	76.720.974	69.502.472	12.560.736	12.299.917	251.165.373
İtfa Edilmiş Maliyeti ile Ölçülen Finansal Varlıklar	2.592.856	2.031.797	9.178.118	1.719.979	5.550.466	7.543.702	28.616.918
Diğer Varlıklar (**)	-	-	115.730	-	-	17.757.879	17.873.609
Toplam Varlıklar	89.738.956	34.361.232	93.823.206	74.209.707	23.046.258	75.972.911	391.152.270
Yükümlülükler							
Bankalar Mevduatı	184.262	2.588	-	-	-	2.295.958	2.482.808
Diğer Mevduat	140.492.052	18.793.830	11.921.429	206.912	-	74.854.060	246.268.283
Para Piyasalarına Borçlar	67.728	436.147	-	-	-	300	504.175
Muhtelif Borçlar	-	-	-	-	-	11.323.258	11.323.258
İhraç Edilen Menkul Değerler (***)	2.269.407	2.785.828	444.060	10.772.346	4.572.712	293.086	21.137.439
Diğer Mali Kuruluşlardan Sağlanan Fonlar	11.862.514	5.255.248	10.595.086	3.441.085	8.220.764	41.004	39.415.701
Diğer Yükümlülükler	21.602	51.352	154.743	569.144	223.363	69.000.402	70.020.606
Toplam Yükümlülükler	154.897.565	27.324.993	23.115.318	14.989.487	13.016.839	157.808.068	391.152.270
Bilançodaki Uzun Pozisyon	-	7.036.239	70.707.888	59.220.220	10.029.419	-	146.993.766
Bilançodaki Kısa Pozisyon	(65.158.609)	-	-	-	-	(81.835.157)	(146.993.766)
Nazım Hesaplardaki Uzun Pozisyon	18.825.171	27.453.300	7.422.157	6.261.442	11.700.050	-	71.662.120
Nazım Hesaplardaki Kısa Pozisyon	(2.155.964)	(15.559.267)	(8.811.523)	(24.605.860)	(20.249.017)	-	(71.381.631)
Toplam Pozisyon	(48.489.402)	18.930.272	69.318.522	40.875.802	1.480.452	(81.835.157)	280.489

(*) Faizsiz kolonu reeskontları da içermektedir.

(**) TFRS 9 uyarınca hesaplanan beklenen zarar karşılıklarını da içermektedir.

(***) Bilançoda sermaye benzeri borçlanma araçları kaleminde gösterilen sermaye benzeri kredi niteliğindeki ihraç edilen tahvilleri de içermektedir.

TÜRKİYE GARANTİ BANKASI ANONİM ŞİRKETİ

31 Aralık 2020 Tarihi İtibarıyla Hazırlanan Yıl Sonu Konsolide Olmayan Finansal Raporu
(Para birimi: Bin Türk Lirası olarak ifade edilmiştir.)

4.4.2 PARASAL FİNANSAL ARAÇLARA UYGULANAN ORTALAMA FAİZ ORANLARI (%):

	EUR	USD	YEN	TL
CARİ DÖNEM				
Varlıklar				
Nakit Değerler (Kasa, Efektif Deposu, Yoldaki Paralar, Satın Alınan Çekler) ve T.C. Merkez Bnk.	(0,07)	-	-	5,40
Bankalar	0,30	0,25	-	14,25
Gerçeğe Uygun Değer Farkı Kâr veya Zarara Yansıtılan Finansal Varlıklar	2,53	5,02	-	15,52
Para Piyasalarından Alacaklar	-	0,08	-	17,96
Gerçeğe Uygun Değer Farkı Diğer Kapsamlı Gelire Yansıtılan Finansal Varlıklar	2,83	6,08	-	15,11
Verilen Krediler	3,80	5,65	-	15,31
İtfa Edilmiş Maliyeti ile Ölçülen Finansal Varlıklar	1,39	5,31	-	14,56
Yükümlülükler				
Bankalar Mevduatı	0,01	-	-	14,42
Diğer Mevduat	0,14	0,49	-	10,55
Para Piyasalarına Borçlar	-	-	-	7,48
Muhtelif Borçlar	-	-	-	-
İhraç Edilen Menkul Değerler	5,27	5,76	-	15,12
Diğer Mali Kuruluşlardan Sağlanan Fonlar	1,63	2,53	-	5,32
	EUR	USD	YEN	TL
ÖNCEKİ DÖNEM				
Varlıklar				
Nakit Değerler (Kasa, Efektif Deposu, Yoldaki Paralar, Satın Alınan Çekler) ve T.C. Merkez Bnk.	-	-	-	-
Bankalar	0,07	-	-	8,64
Gerçeğe Uygun Değer Farkı Kâr veya Zarara Yansıtılan Finansal Varlıklar	1,74	4,42	-	13,51
Para Piyasalarından Alacaklar	-	1,62	-	11,33
Gerçeğe Uygun Değer Farkı Diğer Kapsamlı Gelire Yansıtılan Finansal Varlıklar	3,15	5,85	-	15,50
Verilen Krediler	4,28	6,77	-	19,22
İtfa Edilmiş Maliyeti ile Ölçülen Finansal Varlıklar	1,41	5,19	-	16,22
Yükümlülükler				
Bankalar Mevduatı	-	1,70	-	8,68
Diğer Mevduat	0,13	1,36	0,17	8,12
Para Piyasalarına Borçlar	-	3,68	-	7,06
Muhtelif Borçlar	-	-	-	-
İhraç Edilen Menkul Değerler	5,27	5,83	-	12,16
Diğer Mali Kuruluşlardan Sağlanan Fonlar	1,86	4,23	-	11,33

TÜRKİYE GARANTİ BANKASI ANONİM ŞİRKETİ

31 Aralık 2020 Tarihi İtibarıyla Hazırlanan Yıl Sonu Konsolide Olmayan Finansal Raporu
(Para birimi: Bin Türk Lirası olarak ifade edilmiştir.)

4.5 HİSSE SENEDİ POZİSYON RİSKİNE İLİŞKİN AÇIKLAMALAR

4.5.1 İŞTİRAK VE BAĞLI ORTAKLIK NİTELİĞİNDEKİ HİSSE SENEDİ YATIRIMLARINA İLİŞKİN MUHASEBE UYGULAMALARINA İLİŞKİN AÇIKLAMALAR

İştirak ve bağlı ortaklık niteliğindeki hisse senedi yatırımlarına ilişkin muhasebe uygulamalarına 3.3 nolu dipnotta yer verilmiştir.

4.5.2 HİSSE SENEDİ YATIRIMLARININ BİLANÇO DEĞERİ, GERÇEĞE UYGUN DEĞER VE PİYASA DEĞERİ KARŞILAŞTIRMASI

CARI DÖNEM		KARŞILAŞTIRMA		
HİSSE SENEDİ YATIRIMLARI		BİLANÇO DEĞERİ	GERÇEĞE UYGUN DEĞER ^(*)	PİYASA DEĞERİ
1	Hisse Senedi Yatırım Grubu A	11.302.321	11.184.644	445.672
	Borsada İşlem Gören	91.417	91.417	445.672
2	Hisse Senedi Yatırım Grubu B	108.783	83.342	439.163
	Borsada İşlem Gören	83.342	83.342	439.163
3	Hisse Senedi Yatırım Grubu C	5.620	-	-
	Borsada İşlem Gören	-	-	-
4	Hisse Senedi Yatırım Grubu D	-	-	-
	Borsada İşlem Gören	-	-	-
5	Hisse Senedi Yatırım Grubu E	1.014	-	-
	Borsada İşlem Gören	-	-	-
6	Hisse Senedi Yatırım Grubu F	48	-	-
	Borsada İşlem Gören	-	-	-

(*)Cari dönemde, Özkaynak Yöntemi ile Değerleme sonrası hesaplanmıştır.

ÖNCEKİ DÖNEM		KARŞILAŞTIRMA		
HİSSE SENEDİ YATIRIMLARI		BİLANÇO DEĞERİ	GERÇEĞE UYGUN DEĞER ^(*)	PİYASA DEĞERİ
1	Hisse Senedi Yatırım Grubu A	8.495.606	8.383.709	154.964
	Borsada İşlem Gören	70.191	70.191	154.964
2	Hisse Senedi Yatırım Grubu B	89.548	63.991	152.701
	Borsada İşlem Gören	63.991	63.991	152.701
3	Hisse Senedi Yatırım Grubu C	662	-	-
	Borsada İşlem Gören	-	-	-
4	Hisse Senedi Yatırım Grubu D	-	-	-
	Borsada İşlem Gören	-	-	-
5	Hisse Senedi Yatırım Grubu E	1.014	-	-
	Borsada İşlem Gören	-	-	-
6	Hisse Senedi Yatırım Grubu F	48	-	-
	Borsada İşlem Gören	-	-	-

(*)Önceki dönemde, Özkaynak Yöntemi ile Değerleme sonrası hesaplanmıştır.

TÜRKİYE GARANTİ BANKASI ANONİM ŞİRKETİ

31 Aralık 2020 Tarihi İtibarıyla Hazırlanan Yıl Sonu Konsolide Olmayan Finansal Raporu
(Para birimi: Bin Türk Lirası olarak ifade edilmiştir.)

4.5.3 HİSSE SENEDİ YATIRIMLARININ GERÇEKLEŞMİŞ KAZANÇ VEYA KAYIPLARI, YENİDEN DEĞERLEME DEĞER ARTIŞLARI VE GERÇEKLEŞMEMİŞ KAZANÇ VEYA KAYIPLARI İLE BUNLARIN ANA VE KATKI SERMAYEYE DAHİL EDİLEN TUTARLARINA İLİŞKİN BİLGİLER

CARİ DÖNEM		DÖNEM İÇİNDE GERÇEKLEŞEN KAZANÇ/KAYIP	YENİDEN DEĞERLEME DEĞER ARTIŞLARI		GERÇEKLEŞMEMİŞ KAZANÇ VE KAYIPLAR	
PORTFÖY	TOPLAM		ÇEKİRDEK SERMAYEYE DAHİL EDİLEN ^(*)	TOPLAM	ÇEKİRDEK SERMAYEYE DAHİL EDİLEN ^(*)	
1	Özel Sermaye Yatırımları	-	-	-	-	-
2	Borsada İşlem Gören Hisse Senetleri	-	89.507	89.507	-	89.507
3	Diğer Hisse Senetleri	-	6.155.727	6.155.727	-	6.155.727
Toplam		-	6.245.234	6.245.234	-	6.245.234

(*) Özkaynak yöntemine göre özkaynaklara yansıtılan tutarları ifade etmektedir.

ÖNCEKİ DÖNEM		DÖNEM İÇİNDE GERÇEKLEŞEN KAZANÇ/ KAYIP	YENİDEN DEĞERLEME DEĞER ARTIŞLARI		GERÇEKLEŞMEMİŞ KAZANÇ VE KAYIPLAR	
PORTFÖY	TOPLAM		ÇEKİRDEK SERMAYEYE DAHİL EDİLEN ^(*)	TOPLAM	ÇEKİRDEK SERMAYEYE DAHİL EDİLEN ^(*)	
1	Özel Sermaye Yatırımları	-	-	-	-	-
2	Borsada İşlem Gören Hisse Senetleri	-	48.929	48.929	48.929	-
3	Diğer Hisse Senetleri	-	4.907.853	4.907.853	4.907.853	-
Toplam		-	4.956.782	4.956.782	4.956.782	-

(*) Özkaynak yöntemine göre özkaynaklara yansıtılan tutarları ifade etmektedir.

4.5.4 HİSSE SENEDİ BAZINDA SERMAYE YÜKÜMLÜLÜĞÜ TUTARLARI

CARİ DÖNEM		BİLANÇO DEĞERİ	RAV TOPLAMI	ASGARİ SERMAYE GEREKSİNİMİ
PORTFÖY				
1	Özel Sermaye Yatırımları	-	-	-
2	Borsada İşlem Gören Hisse Senetleri	174.759	174.759	13.981
3	Diğer Hisse Senetleri	11.243.027	11.243.027	899.442
Toplam		11.417.786	11.417.786	913.423

ÖNCEKİ DÖNEM		BİLANÇO DEĞERİ	RAV TOPLAMI	ASGARİ SERMAYE GEREKSİNİMİ
PORTFÖY				
1	Özel Sermaye Yatırımları	-	-	-
2	Borsada İşlem Gören Hisse Senetleri	134.182	134.182	10.735
3	Diğer Hisse Senetleri	8.452.696	8.452.696	676.216
Toplam		8.586.878	8.586.878	686.951

4.6 LİKİDİTE RİSKİ YÖNETİMİ VE LİKİDİTE KARŞILAMA ORANINA İLİŞKİN AÇIKLAMALAR

Likidite Riski, Yönetim Kurulu'nun onayladığı likidite ve fonlama riski politikası ve iştahı çerçevesinde piyasa koşulları ve banka bilanço yapısından kaynaklanabilecek olası likidite sıkışıklıklarına karşı gerekli tedbirlerin zamanında ve doğru şekilde alınmasını sağlamak amacıyla Aktif Pasif Yönetimi Müdürlüğü (APYM), Haftalık Değerlendirme Komitesi ve Aktif Pasif Komitesi (APKO) tarafından yönetilmektedir. Stres koşullarında likidite riski yönetimi ise Acil Eylem Planı çerçevesinde yürütülmektedir.

Yönetim Kurulu, likidite riski yönetimine ilişkin politikaları gözden geçirmektedir. Yönetim Kurulu; likidite ve fonlama riski politikasını onaylamakta, Banka yönetiminin bu politikaları etkin olarak uygulanmasını ve bütünüyle Banka'nın risk yönetimi sistemine dahil

TÜRKİYE GARANTİ BANKASI ANONİM ŞİRKETİ

31 Aralık 2020 Tarihi İtibarıyla Hazırlanan Yıl Sonu Konsolide Olmayan Finansal Raporu
(Para birimi: Bin Türk Lirası olarak ifade edilmiştir.)

edilmesini sağlamaktadır. Likidite riskinin ölçümü ve izlenmesinde dikkate alınacak temel ölçütleri belirlemektedir. Likidite riski yönetiminde Banka'nın risk iştahını ve bu risk iştahı doğrultusunda alabileceği likidite risk limitlerini belirlemekte ve düzenli olarak gözden geçirmektedir.

APKO, Banka'nın maruz olduğu likidite riskini değerlendirerek banka stratejilerini ve rekabet koşullarını da dikkate alarak banka bilançosunun yönetilmesi için ilgili birimlerce icra edilecek kararları almakta ve uygulamaları izlemektedir.

APYM, yasal ve içsel likidite oranlarına uyumu gözeterek ve olası likidite sıkışıklıklarına karşı ilgili erken uyarı sinyallerini takip ederek günlük likidite yönetimini gerçekleştirmektedir. APKO kararları doğrultusunda orta ve uzun vadeli likidite ve fonlama yönetimi APYM tarafından yürütülmektedir.

Risk Yönetimi Başkanlığı, Banka likidite riskini tanımlayıp, uluslararası standartlara uygun likidite riski ölçümleme yöntemleri ile riskleri ölçmekte, izlemekte ve periyodik olarak ilgili birim, ilgili komite ve üst yönetime sunmaktadır. Banka'nın risk profili, faaliyet ortamı ve stratejik planlarına uyumlu likidite yönetimi sürecinin yasal düzenlemelere uygun bir biçimde işletilmesi için ilgili tarafları koordine etmektedir. Değişen piyasa koşullarına ve Banka yapısına uygun olarak ilgili likidite risk ölçüm yöntemlerini analiz etmekte, geliştirmekte ve revize etmektedir. Likidite riski analizlerinde kullanılan varsayımları ve parametreleri gözden geçirmektedir.

Likidite riski analizleri ile önemli likidite göstergeleri aylık olarak ilgili üst yönetime raporlanmaktadır. Ayrıca, likidite riskine ilişkin takip edilen yasal ve içsel oranlar ile birlikte yapılan analizler APKO raporunda yer almaktadır. İçsel likidite metrikleri Yönetim Kurulu/ Yönetim Kurulu Risk Komitesi tarafından onaylanan seviyelerle düzenli olarak izlenmekte ve ilgili taraflara raporlanmaktadır.

Banka likidite yönetimi merkezi olmayan bir yapıda olup, kontrol ettiği her ortaklık kendi bünyesinde likidite yönetiminden sorumlu merciler tarafından günlük, orta ve uzun vadeli likidite yönetimini Banka'dan bağımsız olarak gerçekleştirmektedir. Bununla birlikte, konsolide risk yönetimi kapsamında, Banka tarafından belirlenen likidite riski izleme yöntemleri vasıtasıyla her bir bağlı ortaklığın likidite ve fonlama riski, ilgili ortaklığın faaliyetleri, risk profili ve tabi olduğu mevzuat göz önünde bulundurularak izlenmektedir.

Banka'nın fonlama yönetimi APKO kararları çerçevesinde yürütülmektedir. Banka'nın likiditesi değerlendirilerek fonlama ve plasman stratejisi geliştirilmektedir.

Likidite riski yönetiminde normal ekonomik koşullar ve stres koşulları dikkate alınarak, alınacak tedbirler ve gerçekleştirilecek uygulamalar belirlenmektedir.

İlgili para birimlerini de dikkate almak suretiyle ödeme yükümlülüklerinin sürekli olarak yerine getirebilmesi için, varlık ve yükümlülüklerde gerekli çeşitlendirme sağlanmaktadır. Fonlamaya ilişkin yoğunlaşma riski tespit edilirken, fon kaynakları aktif bir şekilde izlenmektedir. Belli bir fonlama kaynağında yoğunlaşmanın engellenmesi amacıyla Banka'nın fonlama tabanını oluşturan müşteri mevduatı, bankalar arası ve diğer borçlanma işlemlerinin çeşitliliği gözetilmektedir. Fon kaynaklarına erişimi bozabilecek veya fonlarda ani ve önemli ölçüde çekilme meydana gelmesini tetikleyebilecek faktörler analiz edilmektedir. Ayrıca, Banka'nın sağlıklı bir likidite tamponuna sahip olması adına, menkul kıymetlerinin büyük çoğunluğu, ikincil piyasada satış imkanı bulunan ve TCMB nezdinde teminat olarak kabul edilen T.C Hazine ve Maliye Bakanlığı tarafından ihraç edilen menkul kıymetlerden oluşmaktadır.

Banka, TL ve YP likidite yönetiminde, varlık ve yükümlülüklerine ilişkin nakit akışını izlemekte ve ileri vadelerdeki tahmini likidite ihtiyacını öngörmektedir. Nakit akış analizinde, likidite yönetimi açısından hacim ve değişim hızı itibarıyla likiditeyi etkileyen kalemlere stres uygulanmaktadır.

Banka'nın maruz kaldığı likidite riski, risk iştahı, likidite ve fonlama politikalarına uygun risk azaltımı (fonlama kaynaklarının çeşitlendirmesi, yüksek kaliteli likit varlık bulundurulması), etkin kontrol ortamının tesisi ve limitler suretiyle yakından takip edilerek yönetilmektedir. Azaltılamayan riskler için, mevcut risk seviyesinin kabul edilmesi, riske neden olan faaliyetin azaltılması veya sonlandırılması değerlendirilmektedir.

Likidite riski stres testi çerçevesinde, Banka'nın mevcut nakit akış yapısı baz alınarak likidite kriz senaryosu çerçevesinde nakit akışında meydana gelebilecek bozulmanın nakit yaratma kapasitesi ile fonlanmasıyla Banka'nın ayakta kalabileceği süre hesaplanmaktadır. Değişen bilanço yapısı, likidite ihtiyaçları ve piyasa koşulları değerlendirilerek, senaryo analizleri oluşturulmaktadır.

TÜRKİYE GARANTİ BANKASI ANONİM ŞİRKETİ

31 Aralık 2020 Tarihi İtibarıyla Hazırlanan Yıl Sonu Konsolide Olmayan Finansal Raporu
(Para birimi: Bin Türk Lirası olarak ifade edilmiştir.)

Likidite riski stres testi sonuçları likidite yeterliliğinin değerlendirilmesi ile likidite riskine ilişkin politikaların oluşturulmasında dikkate alınmaktadır ve bu çerçevede acil eylem planı hazırlanmaktadır.

Banka'da olağan faaliyetler kapsamında likidite riski artışının önlenmesine yönelik mekanizmalar ile olası likidite sıkışıklığı senaryolarını değerlendiren Yönetim Kurulu tarafından onaylanan "Likidite Acil Eylem Planı" dokümanı bulunmaktadır. Elverişli likidite kaynakları, likidite sıkışıklıkları dikkate alınarak belirlenmektedir. Banka bu plan dahilinde likidite riskini, erken uyarı sinyalleri ve likidite riskinin ortaya çıkacağı olası senaryolarda alınabilecek aksiyonlar çerçevesinde izlemektedir.

Likidite ve fonlama riski prosedüründe gün içi likidite riski yönetimi çerçevesinde bulunan acil eylem planı dahilinde, gün içi likidite stresini öngören ve acil eylem planının aktivasyonunu gerektirebilecek durumlar ve gün içi likidite metrikleri izlenmektedir ve gün içi likidite riskine yönelik stres testi gerçekleştirilmektedir.

Banka'nın yükümlülüklerinin büyük bir kısmı TL ve USD/Euro ağırlıkta olmak üzere yabancı para kaynaklardan oluşmaktadır. 2020 yılında müşterilerin Altın mevduatı da yüksek oranda artarak, önemli bir fonlama kaynağı haline gelmiştir. Mevduat ve özkaynaklar, TL kaynakların büyük bir kısmını oluşturmaktadır. Bireysel müşterilerin yabancı para kredi kullanamamasına rağmen yabancı para mevduat bulundurmasında bir engel olmaması gibi sebeplere bağlı olarak TL ve yabancı para döviz cinslerinde kredi ve mevduat tutarları farklılıklar gösterebilmektedir. Yurtdışı bankalar ve yatırımcılardan sağlanan uzun vadeli finansmanlar da büyük ölçüde yabancı para cinsinden olmaktadır. Bu sebeplerle, genel olarak yabancı para pasifler yabancı para aktiflerden fazla olmakta ve atıl kalan USD, Euro ve Altın, para swapı işlemleri yapılarak TL fonlamasında kullanılmaktadır. TL fonlaması için yapılan Swap işlemlerinin büyük kısmı TCMB ile yapılmaktadır, ancak son dönemde tekrar Yurtdışı Bankalar ile yapılan Swap işlemleri de izin verilen limitlerin yükselmesi sebebiyle artmaya başlamıştır. Öte yandan Repo için açık piyasa işlemleri ve Borsa İstanbul ("API / BİST") nezdinde sağlanan limitlerin büyük bir kısmı kullanılmamakta ve piyasada bir sıkışıklık olması durumunda TL ve yabancı para fonlama sağlamak üzere boşta limit ve bu limitleri kullanmayı sağlayacak yüksek kaliteli serbest menkul kıymet stoku bulundurulmaktadır. Aynı zamanda, T.C. Eurobondları, finansman sağlama işlemlerine konu edilmemekte ve piyasada bir yabancı para sıkışıklığı olması durumunda kullanılmak üzere serbest olarak bulundurulmaktadır. TL ve yabancı para likidite yönetiminde, yasal oranlar ve Banka'da içsel uyarı ve limit seviyeleri ile izlenen likidite ve fonlama riski metrikleri gözetilmektedir.

Banka, likidite riskinin artabileceği dönemleri göz önünde bulundurarak likidite tamponunu yüksek seviyelerde tutmaktadır. Bu yaklaşım sayesinde COVID-19 salgınının yarattığı olumsuzluk sonucu piyasalarda yaşanan hareketliliğin banka likidite ihtiyacı üzerindeki etkisinin minimum düzeyde olduğu görülmektedir.

COVID-19 salgınının yarattığı etki ile kredi taleplerinde artış olduğu görülmektedir ve müşteri talebi doğrultusunda yaşayan kredilerin vadeleri ileri bir tarihe ötelenebilmektedir. Diğer yandan, Banka içsel likidite metriklerinde, vadesi gelen krediler nakit girişi olarak gösterilmediği için, Banka benzer senaryoya hazırlıktır ve Banka açısından önemli sayılabilecek bir etki oluşmamıştır. Buna karşılık Banka'nın Likidite Karşılama Oranı gibi metrikleri son derece sağlıklı seviyelerdedir ve bu likiditeyi de kredi talebindeki artışın karşılanması yönünde kullanmaktadır.

4.6.1 LİKİDİTE KARŞILAMA ORANI

Likidite Karşılama Oranı (LKO), bankaların likidite sıkışıklığı durumlarında 30 günlük vade diliminde doğacak likidite ihtiyacını mevcut nakit ve nakde dönüştürülmesi kolay serbest varlıklardan oluşan yüksek kaliteli likit varlıkları ile karşılayabilmesini sağlamayı hedeflemektedir. Bu çerçevede, Bankaların Likidite Karşılama Oranı Hesaplamasına İlişkin Yönetmelik (Yönetmelik) hükümleri dikkate alınarak yüksek kaliteli likit varlıkların net nakit çıkışlarına oranlanması ile hesaplanan bu oranın konsolide ve konsolide olmayan bazda yabancı para için asgari %80, toplam için ise %100 olması gerekmektedir.

Bilanço içi ve bilanço dışı kalemler, Yönetmelik eki cetvelde öngörülen dikkate alınma oranları ile çarpılmak suretiyle LKO hesaplamasına dahil edilmektedir. Yapılan hesaplamada nakit girişleri nakit çıkışlarının %75'ini aşamamakta ve yüksek kaliteli likit varlık hesaplamasında dikkate alınan varlıklara ilişkin nakit girişleri hesaplamaya nakit girişi olarak dahil edilmemektedir.

Yüksek kaliteli likit varlıklar, nakit, merkez bankaları nezdindeki hesaplar ve yüksek kaliteli likit menkul kıymetlerden oluşmaktadır. Zorunlu karşılıklar, ilgili merkez bankası politikalarının likidite sıkışıklığı zamanlarında bankaların kullanımına izin verdiği tutar kadarıyla sınırlı olmak üzere yüksek kaliteli likit varlık hesaplamasında dikkate alınmaktadır. Banka, yüksek kaliteli likit varlıklarının %7,86'sı nakit, %37,42'si merkez bankaları nezdindeki hesaplar ve %54,72'si yüksek kaliteli likit menkul kıymetlerden oluşmaktadır.

TÜRKİYE GARANTİ BANKASI ANONİM ŞİRKETİ

31 Aralık 2020 Tarihi İtibarıyla Hazırlanan Yıl Sonu Konsolide Olmayan Finansal Raporu
(Para birimi: Bin Türk Lirası olarak ifade edilmiştir.)

Banka'nın, ana fon kaynaklarını mevduat, alınan krediler, para piyasalarına borçlar ve ihraç edilen menkul kıymetler oluşturmaktadır. Bilanço tarihi itibarı ile fon kaynaklarının %79,70'i mevduat, %10,28'i alınan krediler ve para piyasalarına borçlar, %6,34'si ihraç edilen menkul kıymetler, %3,68'si diğer borçlardan oluşturmaktadır.

LKO'da, nakit çıkışları, ana hatlarıyla mevduat, teminatlı ve teminatsız borçlanmalar, ihraç edilen menkul kıymetler ve bilanço dışı kalemlerden oluşmaktadır.

Türev finansal araçlara ilişkin nakit akışları Yönetmelik hükümleri dikkate alınarak hesaplamaya dahil edilmektedir. Banka, yükümlülüklerin gerçeğe uygun değerlerinde meydana gelebilecek değişimlerin teminat tamamlama yükümlülüğü doğrultusunda durumları göz önünde bulundurarak Yönetmelik hükümleri çerçevesinde nakit çıkışı hesaplamaktadır.

CARİ DÖNEM	DİKKATE ALINMA ORANI UYGULANMAMIŞ TOPLAM DEĞER(*)		DİKKATE ALINMA ORANI UYGULANMIŞ TOPLAM DEĞER(*)	
	TP+YP	YP	TP+YP	YP
YÜKSEK KALİTELİ LİKİT VARLIKLAR			115.025.954	59.481.266
1 Yüksek kaliteli likit varlıklar	115.025.954	59.481.266	115.025.954	59.481.266
NAKİT ÇIKIŞLARI				
2 Gerçek kişi mevduat ve perakende mevduat	236.181.502	138.559.703	21.612.360	13.855.970
3 İstikrarlı mevduat	40.115.799	-	2.005.790	-
4 Düşük istikrarlı mevduat	196.065.703	138.559.703	19.606.570	13.855.970
5 Gerçek kişi mevduat ve perakende mevduat dışında kalan teminatsız borçlar	91.259.357	48.150.706	46.128.922	23.186.149
6 Operasyonel mevduat	-	-	-	-
7 Operasyonel olmayan mevduat	74.243.380	43.622.672	33.613.977	18.785.802
8 Diğer teminatsız borçlar	17.015.977	4.528.034	12.514.945	4.400.347
9 Teminatlı borçlar			-	-
10 Diğer nakit çıkışları	145.381.803	50.076.913	23.490.030	19.459.753
11 Türev yükümlülükler ve teminat tamamlama yükümlülükleri	11.225.434	14.245.985	11.225.434	14.245.985
12 Yapılandırılmış finansal araçlardan borçlar	-	-	-	-
13 Finansal piyasalara olan borçlar için verilen ödeme taahhütleri ile diğer bilanço dışı yükümlülükler	134.156.369	35.830.928	12.264.596	5.213.768
14 Herhangi bir şarta bağlı olmaksızın cayılabilir bilanço dışı diğer yükümlülükler ile sözleşmeye dayalı diğer yükümlülükler	2.207	2.207	109	109
15 Diğer cayılamaz veya şarta bağlı olarak cayılabilir bilanço dışı borçlar	14.127.372	13.697.912	706.369	684.896
16 TOPLAM NAKİT ÇIKIŞLARI			91.937.790	57.186.877
NAKİT GİRİŞLERİ				
17 Teminatlı alacaklar	-	-	-	-
18 Teminatsız alacaklar	28.575.307	12.422.517	21.136.076	10.347.300
19 Diğer nakit girişleri	1.233.418	24.977.232	1.233.417	24.977.232
20 TOPLAM NAKİT GİRİŞLERİ	29.808.725	37.399.749	22.369.493	35.324.532
21 TOPLAM YKLV STOKU			115.025.954	59.481.266
22 TOPLAM NET NAKİT ÇIKIŞLARI			69.568.297	22.762.422
23 LİKİDİTE KARŞILAMA ORANI (%)			165,50	285,68

(*) Haftalık basit aritmetik ortalama alınmak suretiyle hesaplanan likidite karşılama oranının son üç ay için hesaplanan ortalaması

TÜRKİYE GARANTİ BANKASI ANONİM ŞİRKETİ

31 Aralık 2020 Tarihi İtibarıyla Hazırlanan Yıl Sonu Konsolide Olmayan Finansal Raporu
(Para birimi: Bin Türk Lirası olarak ifade edilmiştir.)

2020 yılı son 3 aylık dönemde en düşük, en yüksek ve ortalama Likidite Karşılama Oranları aşağıdaki tabloda yer almaktadır.

CARİ DÖNEM	EN YÜKSEK	TARİH	EN DÜŞÜK	TARİH	ORTALAMA
TP+YP	184,93	25.11.2020	151,36	25.10.2020	165,50
YP	452,40	08.12.2020	169,15	24.10.2020	285,68

ÖNCEKİ DÖNEM	DİKKATE ALINMA ORANI UYGULANMAMIŞ TOPLAM DEĞER(*)		DİKKATE ALINMA ORANI UYGULANMIŞ TOPLAM DEĞER(*)	
	TP+YP	YP	TP+YP	YP
YÜKSEK KALİTELİ LİKİT VARLIKLAR			92.639.807	48.575.984
1 Yüksek kaliteli likit varlıklar	92.639.807	48.575.984		
NAKİT ÇIKIŞLARI				
2 Gerçek kişi mevduat ve perakende mevduat	179.055.682	94.617.690	16.144.686	9.461.769
3 İstikrarlı mevduat	35.217.639	-	1.760.882	-
4 Düşük istikrarlı mevduat	143.838.043	94.617.690	14.383.804	9.461.769
5 Gerçek kişi mevduat ve perakende mevduat dışında kalan teminatsız borçlar	63.876.262	33.812.508	34.825.579	17.720.638
6 Operasyonel mevduat	-	-	-	-
7 Operasyonel olmayan mevduat	48.236.982	30.538.057	23.666.850	14.638.763
8 Diğer teminatsız borçlar	15.639.280	3.274.451	11.158.729	3.081.875
9 Teminatlı borçlar			-	-
10 Diğer nakit çıkışları	111.222.491	32.803.965	14.410.695	10.134.820
11 Türev yükümlülükler ve teminat tamamlama yükümlülükleri	4.706.646	6.182.153	4.706.646	6.182.153
12 Yapılandırılmış finansal araçlardan borçlar	-	-	-	-
13 Finansal piyasalara olan borçlar için verilen ödeme taahhütleri ile diğer bilanço dışı yükümlülükler	106.515.845	26.621.812	9.704.049	3.952.667
14 Herhangi bir şarta bağlı olmaksızın cayılabilir bilanço dışı diğer yükümlülükler ile sözleşmeye dayalı diğer yükümlülükler	1.615	1.615	81	81
15 Diğer cayılamaz veya şarta bağlı olarak cayılabilir bilanço dışı borçlar	11.851.054	11.620.598	592.553	581.029
16 TOPLAM NAKİT ÇIKIŞLARI			65.973.594	37.898.337
NAKİT GİRİŞLERİ				
17 Teminatlı alacaklar	-	-	-	-
18 Teminatsız alacaklar	24.820.872	8.069.690	17.258.937	6.483.303
19 Diğer nakit girişleri	149.800	4.382.359	149.800	4.382.359
20 TOPLAM NAKİT GİRİŞLERİ	24.970.672	12.452.049	17.408.737	10.865.662
21 TOPLAM YKLV STOKU			92.639.807	48.575.984
22 TOPLAM NET NAKİT ÇIKIŞLARI			48.564.857	27.032.675
23 LİKİDİTE KARŞILAMA ORANI (%)			191,52	181,08

(*) Haftalık basit aritmetik ortalama alınmak suretiyle hesaplanan likidite karşılama oranının son üç ay için hesaplanan ortalaması

TÜRKİYE GARANTİ BANKASI ANONİM ŞİRKETİ

31 Aralık 2020 Tarihi İtibarıyla Hazırlanan Yıl Sonu Konsolide Olmayan Finansal Raporu
(Para birimi: Bin Türk Lirası olarak ifade edilmiştir.)

2019 yılı son 3 aylık dönemde en düşük, en yüksek ve ortalama Likidite Karşılama Oranları aşağıdaki tabloda yer almaktadır.

ÖNCEKİ DÖNEM	EN YÜKSEK	TARİH	EN DÜŞÜK	TARİH	ORTALAMA
TP+YP	236,53	26.12.2019	172,10	02.12.2019	191,52
YP	242,41	26.12.2019	147,62	01.10.2019	181,08

4.6.2 SÖZLEŞMEYE DAYALI FİNANSAL YÜKÜMLÜLÜKLERİN KALAN VADE DAĞILIMI

Sözleşmeye dayalı finansal yükümlülüklerin anapara kalan vade dağılımı tablosu, Banka'nın finansal yükümlülüklerinin muhtemel en yakın sözleşme vadesine göre iskonto edilmemiş anapara nakit çıkışlarını göstermektedir.

	DEFTER DEĞERİ	ANAPARA NOMİNAL ÇIKIŞ	VADESİZ	1 AYA KADAR	1-3 AY	3-12 AY	1-5 YIL	5 YIL VE ÜZERİ
CARİ DÖNEM								
Bankalar Mevduatı	905.583	905.462	711.446	193.298	718	-	-	-
Diğer Mevduat	320.606.012	319.963.148	136.198.232	140.556.238	32.323.174	8.617.436	2.262.320	5.748
Diğer Mali Kuruluşlar, Sağl. Fonlar	41.419.306	42.464.349	-	983.318	1.075.498	16.055.618	11.539.631	12.810.284
Para Piyasalarına Borçlar	71.830	71.806	-	71.748	58	-	-	-
İhraç Edilen Menkul Değerler (*)	25.589.639	25.272.331	-	1.340.705	3.280.718	3.931.670	10.001.194	6.718.044
Kiralama İşlemlerinden Yükümlülükler	873.021	1.258.111	-	24.371	50.032	146.506	768.505	268.697
Toplam	389.465.391	389.935.207	136.909.678	143.169.678	36.730.198	28.751.230	24.571.650	19.802.773

(*) Bilançoda sermaye benzeri krediler kaleminde gösterilen sermaye benzeri kredi niteliğindeki ihraç edilen tahvilleri de içermektedir.

	DEFTER DEĞERİ	ANAPARA NOMİNAL ÇIKIŞ	VADESİZ	1 AYA KADAR	1-3 AY	3-12 AY	1-5 YIL	5 YIL VE ÜZERİ
ÖNCEKİ DÖNEM								
Bankalar Mevduatı	2.482.808	2.481.979	2.295.128	184.263	2.588	-	-	-
Diğer Mevduat	246.268.283	245.493.652	74.079.431	140.489.564	18.789.208	11.900.975	229.142	5.332
Diğer Mali Kuruluşlar, Sağl. Fonlar	39.415.701	39.844.354	-	800.851	330.771	15.463.984	10.330.883	12.917.865
Para Piyasalarına Borçlar	504.175	503.875	-	67.728	436.147	-	-	-
İhraç Edilen Menkul Değerler (*)	21.137.439	20.844.352	-	289.127	3.763.228	750.000	11.216.405	4.825.592
Kiralama İşlemlerinden Yükümlülükler	1.006.148	1.646.031	-	34.962	84.260	229.129	926.980	370.700
Toplam	310.814.554	310.814.243	76.374.559	141.866.495	23.406.202	28.344.088	22.703.410	18.119.489

(*) Bilançoda sermaye benzeri krediler kaleminde gösterilen sermaye benzeri kredi niteliğindeki ihraç edilen tahvilleri de içermektedir.

TÜRKİYE GARANTİ BANKASI ANONİM ŞİRKETİ

31 Aralık 2020 Tarihi İtibarıyla Hazırlanan Yıl Sonu Konsolide Olmayan Finansal Raporu
(Para birimi: Bin Türk Lirası olarak ifade edilmiştir.)

4.6.3 AKTİF VE PASİF KALEMLERİN KALAN VADELERİNE GÖRE GÖSTERİMİ:

	VADESİZ	1 AYA KADAR	1-3 AY	3-12 AY	1-5 YIL	5 YIL VE ÜZERİ	DAĞITILAMAYAN (*)	TOPLAM
CARİ DÖNEM								
VARLIKLAR								
Nakit Değ. (Kasa, Efektif Deposu, Yoldaki Paralar, Satın Alınan Çekler) ve TCMB	29.156.289	26.010.300	-	-	-	-	-	55.166.589
Bankalar	13.354.461	1.441.184	-	-	-	-	-	14.795.645
Gerçeğe Uygun Değer Farkı Kâr veya Zarara Yansıtılan Finansal Varlıklar	310.272	36.157	34.011	6.283.982	808.261	35.270	-	7.507.953
Para Piyasalarından Alacaklar	-	8.003.922	-	239.378	-	-	-	8.243.300
Gerçeğe Uygun Değer Farkı Diğer Kapsamlı Gelire Yansıtılan Finansal Varlıklar	301.030	1.170.758	565.043	2.767.396	18.030.109	8.524.142	-	31.358.478
Verilen Krediler	416.655	44.267.672	29.402.258	93.557.621	104.001.087	24.447.295	18.991.935	315.084.523
İtfa Edilmiş Maliyeti ile Ölçülen Finansal Varlıklar	-	248.147	143.453	3.127.162	21.078.875	9.743.582	-	34.341.219
Diğer Varlıklar(*)	15.277.712	3.039.047	609.981	608.155	753.174	1.544.699	4.467.345	26.300.113
Toplam Varlıklar	58.816.419	84.217.187	30.754.746	106.583.694	144.671.506	44.294.988	23.459.280	492.797.820
YÜKÜMLÜLÜKLER								
Bankalar Mevduatı	711.446	193.412	725	-	-	-	-	905.583
Diğer Mevduat	136.198.231	141.032.365	32.422.088	8.680.349	2.267.219	5.760	-	320.606.012
Diğer Mali Kuruluşlar, Sağl. Fonlar	-	1.140.614	1.107.077	16.074.985	11.525.224	11.571.406	-	41.419.306
Para Piyasalarına Borçlar	-	71.772	58	-	-	-	-	71.830
İhraç Edilen Menkul Değerler (**)	-	1.341.505	3.319.745	3.999.309	10.147.792	6.781.288	-	25.589.639
Muhtelif Borçlar	14.824.199	1	-	-	-	-	-	14.824.200
Diğer Yükümlülükler (***)	3.676.276	1.975.084	4.110.665	512.608	1.470.200	3.602.944	74.033.473	89.381.250
Toplam Yükümlülükler	155.410.152	145.754.753	40.960.358	29.267.251	25.410.435	21.961.398	74.033.473	492.797.820
Likidite Açığı	(96.593.733)	(61.537.566)	(10.205.612)	77.316.443	119.261.071	22.333.590	(50.574.193)	-
Net Bilanço Dışı Pozisyon	-	(728.625)	(2.207.626)	37.185	462.595	(85.148)	-	(2.521.619)
Türev Finansal Araçlardan Alacaklar	-	62.363.705	39.207.952	15.490.998	5.929.805	1.621.783	-	124.614.243
Türev Finansal Araçlardan Borçlar	-	63.092.330	41.415.578	15.453.813	5.467.210	1.706.931	-	127.135.862
Gayrinakdi Krediler	-	26.794.333	3.876.595	1.870.011	271.319	-	144.931.407	177.743.665
ÖNCEKİ DÖNEM								
Toplam Aktifler	40.420.274	76.134.113	22.463.826	74.134.823	114.351.217	39.393.090	24.254.927	391.152.270
Toplam Yükümlülükler	90.776.446	143.368.560	24.118.826	29.344.621	23.422.970	19.138.596	60.982.251	391.152.270
Likidite Açığı	(50.356.172)	(67.234.447)	(1.655.000)	44.790.202	90.928.247	20.254.494	(36.727.324)	-
Net Bilanço Dışı Pozisyon	-	384.646	(752.558)	409.449	591.094	25.751	-	658.382
Türev Finansal Araçlardan Alacaklar	-	47.423.055	26.884.501	18.247.514	8.051.501	2.049.957	-	102.656.528
Türev Finansal Araçlardan Borçlar	-	47.038.409	27.637.059	17.838.065	7.460.407	2.024.206	-	101.998.146
Gayrinakdi Krediler	-	15.466.351	2.071.498	1.496.358	424.098	-	116.504.473	135.962.778

(*)TFRS 9 uyarınca hesaplanan beklenen zarar karşılıklarını da içermektedir.

(**) Bilançoda sermaye benzeri borçlanma araçları kaleminde gösterilen sermaye benzeri kredi niteliğindeki ihraç edilen tahvilleri de içermektedir.

(***) Özsermaye kalemleri diğer yükümlülükler içerisinde "Dağıtılamayan" sütununda gösterilmiştir.

TÜRKİYE GARANTİ BANKASI ANONİM ŞİRKETİ

31 Aralık 2020 Tarihi İtibarıyla Hazırlanan Yıl Sonu Konsolide Olmayan Finansal Raporu
(Para birimi: Bin Türk Lirası olarak ifade edilmiştir.)

4.7 KALDIRAÇ ORANINA İLİŞKİN AÇIKLAMALAR

5 Kasım 2013 tarihli ve 28812 sayılı Resmî Gazete’de yayımlanan “Bankaların Kaldıraç Düzeyinin Ölçülmesine ve Değerlendirilmesine İlişkin Yönetmelik” uyarınca hesaplanan kaldıraç oranına ilişkin tablo aşağıda yer almaktadır.

Banka’nın bilanço tarihi itibarıyla geçmiş üç aylık dönemde ay sonları itibarıyla bulunan değerlerin aritmetik ortalaması baz alınarak hesaplanan kaldıraç oranı %8,96 (31 Aralık 2019: %9,70) olarak gerçekleşmiştir. Ana sermaye dönem kârı kaynaklı %16,45 artarken, toplam risk tutarı ise %26,15 artış göstermiştir. Buna bağlı olarak, cari dönem kaldıraç oranında önceki döneme nazaran 74 baz puanlık bir azalış görülmektedir.

BİLANÇO İÇİ VARLIKLAR		CARİ DÖNEM (*)	ÖNCEKİ DÖNEM (*)
1	Bilanço içi varlıklar (Türev finansal araçlar ile kredi türevleri hariç, teminatlar dahil)	497.325.327	383.691.696
2	(Ana sermayeden indirilen varlıklar)	(545.188)	(496.261)
3	Bilanço içi varlıklara ilişkin toplam risk tutarı (1 ve 2 nci satırların toplamı)	496.780.139	383.195.435
TÜREV FİNANSAL ARAÇLAR İLE KREDİ TÜREVLERİ			
4	Türev finansal araçlar ile kredi türevlerinin yenileme maliyeti	6.739.854	3.048.365
5	Türev finansal araçlar ile kredi türevlerinin potansiyel kredi riski tutarı	20.235.044	17.063.813
6	Türev finansal araçlar ile kredi türevlerine ilişkin toplam risk tutarı (4 ve 5 inci satırların toplamı)	26.974.898	20.112.178
MENKUL KIYMET VE EMTİA TEMİNATLI FİNANSMAN İŞLEMLERİ			
7	Menkul kıymetleştirme ve emtia teminatl finansman işlemlerinin menkul kıymet ve emtia teminatl finansman işlemlerinin risk tutarı (Bilanço içi hariç)	247.006	388.502
8	Araçlık edilen işlemlerden kaynaklanan risk tutarı	-	-
9	Menkul kıymetleştirme ve emtia teminatl finansman işlemlerine ilişkin toplam risk tutarı (7 ve 8 inci satırların toplamı)	247.006	388.502
BİLANÇO DIŞI İŞLEMLER			
10	Bilanço dışı işlemlerin brüt nominal tutarı	167.913.189	144.057.717
11	(Krediye dönüştürme oranları ile çarpımından kaynaklanan düzeltme tutarı)	(2.533.857)	(1.266.554)
12	Bilanço dışı işlemlere ilişkin toplam risk tutarı (10 ve 11 inci satırların toplamı)	165.379.332	142.791.163
SERMAYE VE TOPLAM RİSK			
13	Ana sermaye	61.754.721	53.030.842
14	Toplam risk tutarı (3, 6, 9 ve 12 inci satırların toplamı)	689.381.375	546.487.278
KALDIRAÇ ORANI			
15	Kaldıraç oranı	8,96	9,70

(*) Tabloda yer alan tutarlar üç aylık tutarların aritmetik ortalamalarını ifade etmektedir.

4.8 FİNANSAL VARLIK VE BORÇLARIN GERÇEĞE UYGUN DEĞERİ İLE GÖSTERİLMESİNE İLİŞKİN AÇIKLAMALAR

CARİ DÖNEM	DEFTER DEĞERİ	GERÇEĞE UYGUN DEĞER
Finansal Varlıklar	456.050.784	453.204.763
Para Piyasalarından Alacaklar	8.243.300	8.242.961
Bankalar (*)	59.515.311	59.514.703
Gerçeğe Uygun Değer Farkı Kâr Zarara Yansıtılan Finansal Varlıklar	7.507.953	7.507.953
Gerçeğe Uygun Değer Farkı Diğer Kapsamlı Gelire Yansıtılan Finansal Varlıklar	31.358.478	31.358.478
İtfa Edilmiş Maliyeti ile Ölçülen Finansal Varlıklar	34.341.219	34.974.868
Verilen Krediler	315.084.523	311.605.800
Finansal Yükümlülükler	394.230.966	392.942.775
Bankalar Mevduatı	905.583	905.818
Diğer Mevduat	320.606.012	319.183.097
Diğer Mali Kuruluşlardan Sağlanan Fonlar	25.438.441	25.416.667
İhraç Edilen Menkul Değerler (**)	25.589.639	25.745.902
Diğer Yükümlülükler	21.691.291	21.691.291

(*) T.C Merkez Bankası bakiyesi dahil edilmiştir.

(**) Bilançoda sermaye benzeri krediler kaleminde gösterilen sermaye benzeri kredi niteliğindeki ihraç edilen tahvilleri de içermektedir.

TÜRKİYE GARANTİ BANKASI ANONİM ŞİRKETİ

31 Aralık 2020 Tarihi İtibarıyla Hazırlanan Yıl Sonu Konsolide Olmayan Finansal Raporu
(Para birimi: Bin Türk Lirası olarak ifade edilmiştir.)

ÖNCEKİ DÖNEM	DEFTER DEĞERİ	GERÇEĞE UYGUN DEĞER
Finansal Varlıklar	367.236.445	362.137.088
Para Piyasalarından Alacaklar	10.376.446	10.376.446
Bankalar (*)	47.503.780	47.503.780
Gerçeğe Uygun Değer Farkı Kâr Zarara Yansıtılan Finansal Varlıklar	4.890.878	4.890.878
Gerçeğe Uygun Değer Farkı Diğer Kapsamlı Gelire Yansıtılan Finansal Varlıklar	24.683.050	24.683.050
İtfa Edilmiş Maliyeti ile Ölçülen Finansal Varlıklar	28.616.918	28.402.028
Verilen Krediler	251.165.373	246.280.906
Finansal Yükümlülükler	310.633.533	310.633.533
Bankalar Mevduatı	2.482.808	2.482.808
Diğer Mevduat	246.268.283	246.268.283
Diğer Mali Kuruluşlardan Sağlanan Fonlar	25.122.823	25.122.823
İhraç Edilen Menkul Değerler (**)	21.137.439	21.137.439
Diğer Yükümlülükler	15.622.180	15.622.180

(*) T.C Merkez Bankası bakiyesi dahil edilmiştir.

(**) Bilançoda sermaye benzeri krediler kaleminde gösterilen sermaye benzeri kredi niteliğindeki ihraç edilen tahvilleri de içermektedir.

Bankaların, diğer mali kuruluşlardan sağlanan fonların, ihraç edilen menkul değerlerin ve mevduatın tahmini gerçeğe uygun değeri, cari piyasa faiz oranları kullanılarak iskonto edilmiş nakit akımlarının bulunmasıyla hesaplanmıştır.

Gerçeğe uygun değer farkı diğer kapsamlı gelire yansıtılan finansal varlıklar ve itfa edilmiş maliyeti ile ölçülen finansal varlıkların gerçeğe uygun değerleri, piyasa fiyatları veya bu fiyatın tespit edilemediği durumlarda faiz, vade ve benzeri diğer koşullar bakımından aynı nitelikli piyasalarda işlem gören benzer menkul değerlerin piyasa fiyatları baz alınarak saptanır.

Verilen kredilerin gerçeğe uygun değeri, sabit faizli krediler için cari piyasa faiz oranları kullanılarak ilerideki nakit akımlarının iskonto edilmesiyle hesaplanır. Değişken faizli kredilerin defter değeri gerçeğe uygun değerini ifade eder.

Diğer varlık ve yükümlülüklerde ise gerçeğe uygun değer, finansal varlık veya finansal borcun etkin faiz yöntemi ile hesaplanan itfa edilmiş maliyeti olarak ölçülmektedir.

Aşağıdaki tabloda gerçeğe uygun değer ile değerlendirilen finansal araçların, değerlendirme yöntemleri verilmiştir.

CARİ DÖNEM	SEVİYE 1	SEVİYE 2	SEVİYE 3	TOPLAM
Gerçeğe Uygun Değer Farkı Diğer Kapsamlı Gelire Yansıtılan Finansal Varlıklar	28.466.204	2.773.344	118.930	31.358.478
Gerçeğe Uygun Değer Farkı Kâr Zarara Yansıtılan Finansal Varlıklar	970.676	1.982.531	4.554.746	7.507.953
Alım Satım Amaçlı Türev Finansal Varlıklar	5.315	3.909.801	64.815	3.979.931
Riskten Korunma Amaçlı Türev Finansal Varlıklar	-	447.161	-	447.161
Gerçeğe Uygun Değer ile Değerlenen Varlıklar Toplamı	29.442.195	9.112.837	4.738.491	43.293.523
Alım Satım Amaçlı Türev Finansal Borçlar	-	6.329.470	1.237.104	7.566.574
Alınan Krediler (*)	-	-	15.980.865	15.980.865
Riskten Korunma Amaçlı Türev Finansal Borçlar	-	777.571	-	777.571
Gerçeğe Uygun Değer ile Değerlenen Yükümlülükler Toplamı	-	7.107.041	17.217.969	24.325.010

(*) Alınan krediler gerçeğe uygun değer farkı kar zarara yansıtılan finansal yükümlülükleri içermektedir.

TÜRKİYE GARANTİ BANKASI ANONİM ŞİRKETİ

31 Aralık 2020 Tarihi İtibarıyla Hazırlanan Yıl Sonu Konsolide Olmayan Finansal Raporu
(Para birimi: Bin Türk Lirası olarak ifade edilmiştir.)

ÖNCEKİ DÖNEM	SEVİYE 1	SEVİYE 2	SEVİYE 3	TOPLAM
Gerçeğe Uygun Değer Farkı Diğer Kapsamlı Gelire Yansıtılan Finansal Varlıklar	23.022.482	1.654.804	5.764	24.683.050
Gerçeğe Uygun Değer Farkı Kâr Zarara Yansıtılan Finansal Varlıklar	447.773	25.918	4.417.187	4.890.878
Alım Satım Amaçlı Türev Finansal Varlıklar	8.978	2.344.037	94.891	2.447.906
Riskten Korunma Amaçlı Türev Finansal Varlıklar	-	439.781	-	439.781
Gerçeğe Uygun Değer ile Değerlenen Varlıklar Toplamı	23.479.233	4.464.540	4.517.842	32.461.615
Alım Satım Amaçlı Türev Finansal Borçlar	156	2.216.441	752.246	2.968.843
Alınan Krediler (*)	-	-	14.292.878	14.292.878
Riskten Korunma Amaçlı Türev Finansal Borçlar	-	1.115.731	-	1.115.731
Gerçeğe Uygun Değer ile Değerlenen Yükümlülükler Toplamı	156	3.332.172	15.045.124	18.377.452

(*) Alınan krediler gerçeğe uygun değer farkı kâr zarara yansıtılan finansal yükümlülükleri içermektedir.

Seviye 1: Özdeş varlıklar ya da borçlar için aktif piyasalardaki kayıtlı (düzeltilmemiş) fiyatlar;
Seviye 2: Seviye 1'de yer alan kayıtlı fiyatlar dışında kalan ve varlıklar ya da borçlar açısından doğrudan (fiyatlar aracılığıyla) ya da dolaylı olarak (fiyatlardan türetilmek suretiyle) gözlemlenebilir nitelikteki veriler;
Seviye 3: Varlık ya da borçlara ilişkin olarak gözlemlenebilir piyasa verilerine dayanmayan veriler (gözlemlenebilir nitelikte olmayan veriler).

Aşağıdaki tabloda 3. seviyedeki finansal varlıkların hareket tablosuna yer verilmiştir.

	CARİ DÖNEM	ÖNCEKİ DÖNEM
Dönem Başı Bakiye	4.517.842	4.136.826
Alışlar	449.380	185.909
İtfa veya Satış	(185.909)	(18.069)
Değerleme Farkı	(42.822)	213.176
Transferler	-	-
Dönem Sonu Bakiye	4.738.491	4.517.842

Gerçeğe uygun değer farkı kâr zarara yansıtılan krediler detayları 5.1.8.2 notlarında açıklandığı üzere özel amaçlı şirket'e kullanılan krediyi içermektedir. İlgili kredi TFRS 9 kapsamında gerçeğe uygun değer farkı kâr zarara yansıtılan finansal varlık olarak izlenmektedir. Bu kredinin gerçeğe uygun değeri bağımsız değerlendirme şirketi tarafından farklı metodların (indirgenmiş nakit akımları, benzer piyasa çarpanları, aynı sektörde gerçekleşen benzer işlem çarpanları, piyasa değeri ve analist raporları) eşit ağırlıklandırılması dikkate alınarak belirlenmiştir. Banka yönetimi, bağımsız değerlendirme şirketinin raporunda sunduğu indirgenmiş nakit akımlarını ayrıca değerlendirmiş ve ilgili değerlendirme sonucu üzerine içsel değerlendirmesini yansıtmıştır. Bu içsel değerlemede, Banka, temel olarak, indirgenmiş nakit akım modelinde kullanılan faiz, amortisman ve vergi öncesi kâr (FAVÖK) marjında, geçmiş dönemlerde gözlemlenen oranları kullanmış ve nakit akımlarının bugüne indirgenmesinde kullanılan indirgeme oranlarına piyasa koşullarını dikkate alarak ilave risk primi eklemiştir. İlgili kredi TFRS 13 Gerçeğe Uygun Değer Ölçümü Standardı kapsamında Seviye 3 olarak takip edilmektedir.

Söz konusu değerlendirme çalışmasında yer alan değerlendirme yöntemleri ve temel varsayımlardaki olası değişiklikler, ilgili varlığın taşınan değerini etkileyebilmektedir. İndirgenmiş nakit akımı metodu için, gözlemlenebilir olmayan girdiler; FAVÖK, büyüme oranı ve ağırlıklı ortalama sermaye maliyetidir. FAVÖK, büyüme oranındaki artış, ilgili varlığın gerçeğe uygun değerini arttıracak; ağırlıklı ortalama sermaye maliyetindeki bir artış ise, ilgili varlığın gerçeğe uygun değerini azaltacaktır. Benzer piyasa çarpanları ve aynı sektörde gerçekleşen benzer işlem çarpanları ise, varlıkları fiyatlandırmada kullanılan temel oranlardır. Aynı sektörde gerçekleşen benzer işlem çarpanları, coğrafi konum, endüstri, büyüklük, hedef pazar ve diğer faktörler dikkate alınarak seçilen gerçekleşen benzer işlemlere dayandırılmıştır. Benzer piyasa çarpanları ise, şirketlerin işletme değerlerinin, ilgili FAVÖK tutarına bölünmesi ile elde edilmiştir. Bahsedilen çarpanlardaki artış, ilgili varlığın gerçeğe uygun değerini arttıracak; söz konusu çarpanlardaki azalış ise varlığın gerçeğe uygun değerinde azalışa sebep olacaktır.

Baz alınan indirgenmiş nakit akımları yönteminde kullanılan varsayımlardaki büyüme oranının %0,25 artması/(%0,25 azalması) ve risksiz yatırım getirisi oranının %0,25 azalması/(%0,25 artması) durumunda, diğer tüm değişkenlerin sabit kalması varsayımıyla, finansal tablolarda muhasebeleştirilen varlıklar ve dönem kârı yaklaşık 91 milyon TL artacaktır (91 milyon TL azalacaktır).

TFRS 9 uyarınca muhasebeleştirme tutarsızlığını ortadan kaldırmak amacıyla gerçeğe uygun değer farkı kâr/zarara yansıtılan olarak sınıflandırılan seküritizasyon kredilerinin gerçeğe uygun değer ölçümünde, Türkiye Cumhuriyeti (TC) kredi temerrüt swapı (CDS) / TC Eurobond değerleri ve Banka / TC Z-Spreadi kullanılmaktadır. CDS seviyeleri, işlemin kalan vadesine göre belirlenmektedir.

TÜRKİYE GARANTİ BANKASI ANONİM ŞİRKETİ

31 Aralık 2020 Tarihi İtibarıyla Hazırlanan Yıl Sonu Konsolide Olmayan Finansal Raporu
(Para birimi: Bin Türk Lirası olarak ifade edilmiştir.)

İlgili sekürütizasyon işlemlerinin değerlendirilmesinde, işlem başlangıcında işlem spreadi ile TC CDS / Eurobondları / Banka / TC Z-Spread değerleri arasındaki ilişkiyi gösteren referans bir seviye belirlenerek ilgili verilerin günlük değişimlerinin referans seviyesi ile değişim etkisi dikkate alınmaktadır. Bu yüzden gerek sekürütizasyon işlemlerinin, gerekse de bu işlemlere karşılık yapılan TRS işlemlerinin gerçeğe uygun değerleri Seviye 3 olarak belirlenmiştir.

4.9 BAŞKALARININ NAM VE HESABINA YAPILAN İŞLEMLER İLE İNANCA DAYALI İŞLEMLERE İLİŞKİN AÇIKLAMALAR

Yoktur.

4.10 RİSK YÖNETİMİNE İLİŞKİN AÇIKLAMALAR

Bu başlık altında yer alan açıklamalar 23 Ekim 2015 tarihli ve 29511 sayılı Resmî Gazete’de yayımlanan “Bankalarca Risk Yönetimine İlişkin Kamuya Yapılacak Açıklamalar Hakkında Tebliğ” uyarınca yapılmıştır.

4.10.1 BANKA’NIN RİSK YÖNETİMİ YAKLAŞIMI VE RİSK AĞIRLIKLILIK TUTARLAR

4.10.1.1 BANKA’NIN RİSK YÖNETİMİ YAKLAŞIMI

Risk Yönetimi Başkanlığı; risk yönetimi politika ve uygulama usullerinin banka genelinde ve konsolidasyona tabi bağlı ortaklıklarında uygulanmasını ve bunlara uyulmasını, Banka’nın maruz kaldığı risklerin bir arada ölçüldüğü, risklerin Yönetim Kurulu tarafından onaylanan risk iştahı ile bağlantılı olarak belirlenen limitler dahilinde kalınmasının sağlandığı, mevzuat, banka strateji ve politikaları ile uyumlu entegre ve risk-getiri ilişkisini gözetilen bir risk yönetimi sisteminin sürdürülmesini ve geliştirilmesini sağlamaktadır. Risk Yönetimi Başkanlığı riskleri tanımlamakta, ölçmekte, raporlamakta, izlemekte ve kontrol edilmesine yönelik faaliyetlerin eksiksiz ve zamanında yapılmasını sağlamakta; sonuçlarını izlemektedir.

Konsolidasyon kapsamındaki bağlı ortaklıklar için risklerin yönetimine ilişkin politika ve prosedürler oluşturulmuştur. Söz konusu politika ve prosedürler ilgili bağlı ortaklıkların tabi oldukları mevzuat ve ana ortaklık Banka’nın risk yönetimi stratejisine uygun olarak hazırlanmakta ve düzenli olarak gözden geçirilmekte, ihtiyaç görülmesi halinde güncellenmektedir. Ana ortaklık Banka, bağlı ortaklıklarındaki risklerin tanımlanması, ölçülmesi, izlenmesi ve kontrolüne ilişkin bir risk yönetimi sisteminin uygulanmasını temin etmektedir.

Risk yönetimi faaliyetleri, Banka Yönetim Kurulu sorumluluğunda yapılandırılmıştır. Kurumsal risk yönetimi politika ve uygulamalarının gözetimi; sermaye yeterliliği ve planlama ile likidite yeterliliği konularının yanı sıra Banka’nın maruz kalabileceği çeşitli risklerin yönetimi, üyeleri Yönetim Kurulu üyelerinden oluşan Risk Komitesi’nin sorumluluğundadır. Risk yönetim faaliyetlerini yürüten Risk Yönetimi Başkanlığı Risk Komitesi aracılığıyla, iç denetim faaliyetlerini yürüten Teftiş Kurulu Başkanlığı ile iç kontrol faaliyetlerini yürüten İç Kontrol Merkezi ve suç gelirlerinin aklanmasının ve terörün finansmanının önlenmesine yönelik faaliyetlerin yanı sıra uyum kontrolleri faaliyetlerini yürüten Uyum Müdürlüğü doğrudan Yönetim Kurulu’na bağlı olarak çalışmaktadır. Banka’nın karşı karşıya olduğu önemli riskler konusunda yönetim kuruluna raporlama yapmak, görev alanları ile ilgili risk yönetimine uyumu gözetmek, sorumlu olunan birimlerde ortaya çıkan riskleri, eksiklikleri veya hataları gidermek ya da alınması gerekli görülen tedbirleri almak, içsel sermaye yeterliliği değerlendirme sürecinin (ISEDES) tasarlanması ve uygulanması sürecine katılmak; modellere ilişkin varsayımları ve riskleri ölçmek için kullanılan temel varsayımları, veri kaynakları ve uygulama usullerinin yeterliliğini ve uygunluğunu değerlendirme sürecine katılmak üst düzey yönetimin sorumluluğundadır.

Banka, risk yönetim modelinin uygulanmasında risk kültürünün tüm Banka’da yerleştirilmesini önemli bir unsur olarak ele almakta, faaliyetlerin yürütülmesinde risk yönetiminin öneminin anlaşılması ve tüm personelin karar alma ve aksiyon süreçlerinde risk farkındalığının ve hassasiyetinin sağlanmasını hedeflemektedir.

Banka, maruz kalabileceği tüm kriz durumlarını, stratejik hedefler doğrultusunda oluşturulan, Bankanın iş sürekliliği vizyonunu ve prensiplerini belirleyen iş sürekliliği politikası ve iş sürekliliği programı çerçevesinde yönetmekte; gerekli aksiyonları almaktadır.

Banka, maruz kaldığı riskleri uluslararası standartlar ile uyumlu yöntemleri referans alarak, yasal mevzuata uygun şekilde ölçmekte ve izlemektedir. Risk ölçümleri ve raporlamaları gelişmiş yöntemler ve risk yönetimi yazılımları vasıtasıyla yapılmaktadır. Önemli risklerin yönetiminde, stratejilerin belirlenmesinde ve kararların alınmasında kullanılmak üzere risk bazında detaylı raporlar oluşturulmakta, bu kapsamda Yönetim Kurulu, ilgili komitelere ve üst yönetime raporlamalar yapılmaktadır.

TÜRKİYE GARANTİ BANKASI ANONİM ŞİRKETİ

31 Aralık 2020 Tarihi İtibarıyla Hazırlanan Yıl Sonu Konsolide Olmayan Finansal Raporu
(Para birimi: Bin Türk Lirası olarak ifade edilmiştir.)

Banka oluşturmuş olduğu risk iştahı çerçevesi ile Yönetim Kurulu'nun hedef ve stratejilerini gerçekleştirmek üzere riskleri güvenli bir seviyede karşılayabileceği kapasitesinin öngörüsü ile kabul etmeye hazır olduğu risk seviyesini belirlemekte, risk iştahı çerçevesinde tesis edilmiş sermaye, likidite ve kârlılığa ilişkin risk iştahı göstergeleri ile risk bazlı limitler düzenli olarak izlenmektedir. Banka'nın maruz kaldığı riskler etkin kontrol ortamının tesisi ve limitler suretiyle yakından takip edilerek yönetilmektedir. Azaltılmayan riskler, mevcut risk seviyesinin kabul edilmesi, riske neden olan faaliyetin azaltılması veya sonlandırılması seçenekleri ile değerlendirilmektedir.

Risk Yönetimi Başkanlığı, İSEDES raporunun BDDK'ya gönderilmek üzere hazırlanması çalışmalarını ilgili tarafları koordine ederek yürütmektedir. Ayrıca, belirlenen senaryolar çerçevesinde, makro ekonomik veriler üzerinde oluşabilecek olumsuz etkilerin, Banka'nın 3 yıllık bütçe plan ve sonuçlarını ne şekilde değiştireceği ve sermaye yeterlilik rasyosu dahil belli başlı rasyolar üzerindeki etkilerinin değerlendirildiği stres testi raporunu BDDK'ya raporlamaktadır.

Risk kültürünün yaygınlaştırılmasında, çalışanlara verilen eğitimler, Yönetim Kurulu, Üst Düzey Yönetim ve komitelere yapılan risk raporlamaları, Banka'nın oluşturduğu risk iştahı çerçevesi ve İSEDES önemli bir katkı sağlamaktadır.

COVID-19'a bağlı gelişmelerin Banka risk profili ve risk iştahı çerçevesi üzerindeki etkileri Banka'nın risk ölçüm, raporlama ve yönetimi süreçleri dahilinde yakından takip edilmektedir.

4.10.1.2 RİSK AĞIRLIKLILIKLI TUTARLARA GENEL BAKIŞ

	RİSK AĞIRLIKLILIKLI TUTARLAR		ASGARİ SERMAYE YÜKÜMLÜLÜĞÜ
	CARİ DÖNEM	ÖNCEKİ DÖNEM	CARİ DÖNEM
1 Kredi riski (karşı taraf kredi riski hariç) (*)	327.533.984	269.298.816	26.202.720
2 Standart yaklaşım	327.533.984	269.298.816	26.202.720
3 İçsel derecelendirmeye dayalı yaklaşım	-	-	-
4 Karşı taraf kredi riski	9.351.236	4.682.076	748.099
5 Karşı taraf kredi riski için standart yaklaşım	9.351.236	4.682.076	748.099
6 İçsel model yöntemi	-	-	-
7 Basit risk ağırlığı yaklaşımı veya içsel modeller yaklaşımında bankacılık hesabındaki hisse senedi pozisyonları	-	-	-
8 KYK'ya yapılan yatırımlar-içerik yöntemi	-	-	-
9 KYK'ya yapılan yatırımlar-izahname yöntemi	-	-	-
10 KYK'ya yapılan yatırımlar-%1250 risk ağırlığı yöntemi	-	-	-
11 Takas riski	-	-	-
12 Bankacılık hesaplarındaki menkul kıymetleştirme pozisyonları	-	-	-
13 İDD derecelendirmeye dayalı yaklaşım	-	-	-
14 İDD denetim otoritesi formülü yaklaşımı	-	-	-
15 Standart basitleştirilmiş denetim otoritesi formülü yaklaşımı	-	-	-
16 Piyasa riski	15.475.634	9.100.469	1.238.051
17 Standart yaklaşım	15.475.634	9.100.469	1.238.051
18 İçsel model yaklaşımları	-	-	-
19 Operasyonel risk	39.151.987	33.070.929	3.132.159
20 Temel gösterge yaklaşımı	39.151.987	33.070.929	3.132.159
21 Standart yaklaşım	-	-	-
22 İleri ölçüm yaklaşımı	-	-	-
23 Özkaynaklardan indirim eşiklerinin altındaki tutarlar (%250 risk ağırlığına tabi)	-	-	-
24 En düşük değer ayarlamaları	-	-	-
25 Toplam (1+4+7+8+9+10+11+12+16+19+23+24)	391.512.841	316.152.290	31.321.029

(*) KYK'ya yapılan yatırımlar ve özkaynaklardan indirim eşiklerinin altındaki tutarlar hariç

TÜRKİYE GARANTİ BANKASI ANONİM ŞİRKETİ

31 Aralık 2020 Tarihi İtibarıyla Hazırlanan Yıl Sonu Konsolide Olmayan Finansal Raporu
(Para birimi: Bin Türk Lirası olarak ifade edilmiştir.)

4.10.2 FİNANSAL TABLOLAR VE RİSK TUTARLARI BAĞLANTILARI

4.10.2.1 VARLIK VE YÜKÜMLÜLÜKLERİN FİNANSAL TABLO DEĞERLERİ İLE SERMAYE YETERLİLİĞİ HESAPLAMASINA DAHİL EDİLEN DEĞERLERİ ARASINDAKİ FARKLAR VE EŞLEŞTİRME

CARİ DÖNEM	KALEMLERİN TMS UYARINCA DEĞERLENMİŞ TUTARI					
	FİNANSAL TABLOLARDA RAPORLANAN TMS UYARINCA DEĞERLENMİŞ TUTAR	KREDİ RİSKİNE TABİ	KARŞI TARAF KREDİ RİSKİNE TABİ	PİYASA RİSKİNE TABİ (*)	ÖZKAYNAK HESAPLAMASINDA DİKKATE ALINAN	SERMAYE YÜKÜMLÜLÜĞÜNE TABİ OLMAYAN
FİNANSAL VARLIKLAR	121.086.048	115.802.078	5.543.018	4.262.954	(413.009)	-
Nakit ve nakit benzerleri	77.792.525	78.205.534	-	-	(413.009)	-
Gerçeğe uygun değer farkı kâr zarara yansıtılan finansal varlıklar	7.507.953	6.238.066	-	1.269.887	-	-
Gerçeğe uygun değer farkı diğer kapsamlı gelire yansıtılan fin. Var.	31.358.478	31.358.478	1.115.926	-	-	-
Türev finansal varlıklar	4.427.092	-	4.427.092	2.993.067	-	-
İtfa edilmiş maliyeti ile ölçülen finansal varlıklar (net)	329.979.119	340.335.160	72.084	-	(11.409.061)	(30.455)
Krediler	315.084.523	315.113.206	-	-	1.884	(30.455)
Kiralama işlemlerinden alacaklar	-	-	-	-	-	-
İtfa edilmiş maliyeti ile ölçülen finansal varlıklar	34.341.219	34.341.219	72.084	-	-	-
Beklenen zarar karşılıkları (-)	19.446.623	9.119.265	-	-	11.410.945	-
Satış amaçlı elde tutulan ve durdurulan faaliyetlere ilişkin duran varlıklar (net)	768.033	768.033	-	-	-	-
Ortaklık yatırımları	11.417.786	11.417.786	-	-	-	-
Maddi duran varlıklar (net)	5.319.461	5.199.790	-	-	119.671	-
Maddi olmayan duran varlıklar (net)	454.552	21.390	-	-	433.162	-
Yatırım amaçlı gayrimenkuller (net)	704.701	704.701	-	-	-	-
Cari vergi varlığı	-	-	-	-	-	-
Ertelenmiş vergi varlığı	3.509.508	3.509.508	-	-	-	-
Diğer aktifler (net)	19.558.612	20.895.609	-	-	(6.720)	(1.330.277)
Toplam Varlıklar	492.797.820	498.654.055	5.615.102	4.262.954	(11.275.957)	(1.360.732)
Mevduat	321.511.595	-	-	-	-	321.511.595
Alınan krediler	25.438.441	-	1.515.138	-	-	23.923.303
Para piyasalarına borçlar	71.830	-	71.830	-	-	-
İhraç edilen menkul kıymetler (net)	18.990.670	-	-	-	-	18.990.670
Fonlar	-	-	-	-	-	-
Gerçeğe uygun değer farkı kâr zarara yansıtılan finansal yükümlülükler	15.980.865	-	-	-	-	15.980.865
Türev finansal yükümlülükler	8.344.145	-	-	-	-	8.344.145
Factoring yükümlülükleri	-	-	-	-	-	-
Kiralama işlemlerinden yükümlülükler	873.021	-	-	-	-	873.021
Karşılıklar	9.051.110	809.936	-	-	1.367.718	6.873.456
Cari vergi borcu	2.164.160	-	-	-	-	2.164.160
Ertelenmiş vergi borcu	-	-	-	-	-	-
Satış amaçlı elde tutulan ve durdurulan faaliyetlere ilişkin duran varlık borçları (net)	-	-	-	-	-	-
Sermaye benzeri borçlanma araçları	6.598.969	-	-	-	6.537.880	61.089
Diğer yükümlülükler	21.691.291	-	-	26.314	-	21.664.977
Özkaynaklar	62.081.723	-	-	-	62.383.694	(301.971)
Toplam Yükümlülükler	492.797.820	809.936	1.586.968	26.314	70.289.292	420.085.310

(*)Genel piyasa riski ve spesifik risk hesaplamasına dahil edilen brüt pozisyon tutarları baz alınarak doldurulmuştur.

TÜRKİYE GARANTİ BANKASI ANONİM ŞİRKETİ

31 Aralık 2020 Tarihi İtibarıyla Hazırlanan Yıl Sonu Konsolide Olmayan Finansal Raporu
(Para birimi: Bin Türk Lirası olarak ifade edilmiştir.)

KALEMLERİN TMS UYARINCA DEĞERLENMİŞ TUTARI

ÖNCEKİ DÖNEM	FİNANSAL TABLOLARDA RAPORLANAN TMS UYARINCA DEĞERLENMİŞ TUTAR	KREDİ RİSKİNE TABİ	KARŞI TARAF KREDİ RİSKİNE TABİ	PİYASA RİSKİNE TABİ (*)	ÖZKAYNAK HESAPLAMASINDA DİKKATE ALINAN	SERMAYE YÜKÜMLÜLÜĞÜNE TABİ OLMAYAN VEYA SERMAYEDEN İNDİRİLEN
FİNANSAL VARLIKLAR	96.234.717	92.928.334	4.259.276	2.456.619	(149.340)	-
Nakit ve nakit benzerleri	63.773.102	63.922.442	-	-	(149.340)	-
Gerçeğe uygun değer farkı kâr zarara yansıtılan finansal varlıklar	4.890.878	4.227.951	-	662.927	-	-
Gerçeğe uygun değer farkı diğer kapsamlı gelire yansıtılan fin. Var.	24.683.050	24.683.050	1.466.481	-	-	-
Türev finansal varlıklar	2.887.687	94.891	2.792.795	1.793.692	-	-
İtfa edilmiş maliyeti ile ölçülen finansal varlıklar (net)	263.968.569	269.082.228	720.035	-	(5.067.559)	(46.100)
Krediler	251.165.373	251.203.652	-	-	7.821	(46.100)
Kiralama işlemlerinden alacaklar	-	-	-	-	-	-
İtfa edilmiş maliyeti ile ölçülen finansal varlıklar	28.616.918	28.616.918	720.035	-	-	-
Beklenen zarar karşılıkları (-)	15.813.722	10.738.342	-	-	5.075.380	-
Satış amaçlı elde tutulan ve durdurulan faaliyetlere ilişkin duran varlıklar (net)	1.291.274	1.291.274	-	-	-	-
Ortaklık yatırımları	8.586.878	8.586.878	-	-	-	-
Maddi duran varlıklar (net)	4.991.224	4.827.668	-	-	163.556	-
Maddi olmayan duran varlıklar (net)	350.882	22.348	-	-	328.534	-
Yatırım amaçlı gayrimenkuller (net)	703.141	703.141	-	-	-	-
Cari vergi varlığı	-	-	-	-	-	-
Ertelenmiş vergi varlığı	1.710.519	1.710.519	-	-	-	-
Diğer aktifler (net)	13.315.066	14.138.034	-	-	(2.776)	(820.192)
Toplam Varlıklar	391.152.270	393.290.424	4.979.311	2.456.619	(4.727.585)	(866.292)
Mevduat	248.751.091	-	-	-	-	248.751.091
Alınan krediler	25.122.823	-	1.867.232	-	-	23.255.591
Para piyasalarına borçlar	504.175	-	504.175	-	-	-
İhraç edilen menkul kıymetler (net)	16.407.732	-	-	-	-	16.407.732
Fonlar	-	-	-	-	-	-
Gerçeğe uygun değer farkı kâr zarara yansıtılan finansal yükümlülükler	14.292.878	-	-	-	-	14.292.878
Türev finansal yükümlülükler	4.084.574	-	-	-	-	4.084.574
Faktoring yükümlülükleri	-	-	-	-	-	-
Kiralama işlemlerinden yükümlülükler	1.006.148	-	-	-	-	1.006.148
Karşılıklar	5.731.746	622.573	-	-	588.581	4.520.592
Cari vergi borcu	1.133.550	-	-	-	-	1.133.550
Ertelenmiş vergi borcu	-	-	-	-	-	-
Satış amaçlı elde tutulan ve durdurulan faaliyetlere ilişkin duran varlık borçları (net)	-	-	-	-	-	-
Sermaye benzeri borçlanma araçları	4.729.707	-	-	-	4.693.480	36.227
Diğer yükümlülükler	15.622.180	-	-	34.163	-	15.588.017
Özkaynaklar	53.765.666	-	-	-	54.243.640	(477.974)
Toplam Yükümlülükler	391.152.270	622.573	2.371.407	34.163	59.525.701	328.598.426

(*)Genel piyasa riski ve spesifik risk hesaplamasına dahil edilen brüt pozisyon tutarları baz alınarak doldurulmuştur.

TÜRKİYE GARANTİ BANKASI ANONİM ŞİRKETİ

31 Aralık 2020 Tarihi İtibarıyla Hazırlanan Yıl Sonu Konsolide Olmayan Finansal Raporu
(Para birimi: Bin Türk Lirası olarak ifade edilmiştir.)

4.10.2.2 VARLIK VE YÜKÜMLÜLÜKLERİN FİNANSAL TABLO DEĞERLERİ İLE SERMAYE YETERLİLİĞİ HESAPLAMASINA DAHİL EDİLEN DEĞERLERİ ARASINDAKİ FARKLARIN ANA KAYNAKLARI

CARİ DÖNEM	TOPLAM	KREDİ RİSKİNE TABİ	KARŞI TARAF KREDİ RİSKİNE TABİ	PİYASA RİSKİNE TABİ (*)
1 Varlıkların TMS uyarınca değerlendirilmiş tutarları (4.10.2.1'deki gibi)	502.885.766	497.466.045	4.427.092	4.262.954
2 Karşı taraf kredi riskine tabi menkul kıymetlerin TMS uyarınca değerlendirilmiş tutarları (4.10.2.1'deki gibi)	1.188.010	1.188.010	1.188.010	-
3 Karşı taraf kredi riskine tabi yükümlülüklerin TMS uyarınca değerlendirilmiş tutarları (4.10.2.1'deki gibi)	1.586.968	-	1.586.968	-
4 Diğer yükümlülüklerin TMS uyarınca değerlendirilmiş tutarları (4.10.2.1'deki gibi)	26.314	-	-	26.314
5 Yasal konsolidasyon kapsamındaki toplam net tutar	502.460.494	498.654.055	4.028.134	4.236.640
6 Bilanço dışı tutarlar (**)	631.934.170	48.643.992	4.367.264	144.329.145
7 Kurum'un uygulamalarından kaynaklanan farklar		(15.558.980)	(23.304)	-
8 Repo		-	782.667	-
9 Risk tutarları		531.739.067	9.154.761	148.565.785

ÖNCEKİ DÖNEM	TOPLAM	KREDİ RİSKİNE TABİ	KARŞI TARAF KREDİ RİSKİNE TABİ	PİYASA RİSKİNE TABİ (*)
1 Varlıkların TMS uyarınca değerlendirilmiş tutarları (4.10.2.1'deki gibi)	393.687.788	391.103.908	2.792.795	2.456.619
2 Karşı taraf kredi riskine tabi menkul kıymetlerin TMS uyarınca değerlendirilmiş tutarları (4.10.2.1'deki gibi)	2.186.516	2.186.516	2.186.516	-
3 Karşı taraf kredi riskine tabi yükümlülüklerin TMS uyarınca değerlendirilmiş tutarları (4.10.2.1'deki gibi)	2.371.407	-	2.371.407	-
4 Diğer yükümlülüklerin TMS uyarınca değerlendirilmiş tutarları (4.10.2.1'deki gibi)	34.163	-	-	34.163
5 Yasal konsolidasyon kapsamındaki toplam net tutar	393.468.734	393.290.424	2.607.904	2.422.456
6 Bilanço dışı tutarlar (**)	476.350.943	53.784.508	1.720.490	143.457.602
7 Kurum'un uygulamalarından kaynaklanan farklar		(30.269.916)	(18.979)	-
8 Repo		-	750.216	-
9 Risk tutarları		416,805,016	5.059.631	145.880.058

(*) Genel piyasa riski ve spesifik risk hesaplamasına dahil edilen brüt pozisyon tutarları baz alınarak doldurulmuştur.

(**) İşlemlerin nazım hesap tablosunda yer alan tutarlarına yer verilmiştir.

4.10.2.3 VARLIK VE YÜKÜMLÜLÜKLERİN FİNANSAL TABLO DEĞERLERİ İLE SERMAYE YETERLİLİĞİ HESAPLAMASINA DAHİL EDİLEN DEĞERLERİ ARASINDAKİ FARKLARA İLİŞKİN AÇIKLAMALAR

Varlık ve yükümlülüklerin finansal tablo değerleri ile sermaye yeterliliği hesaplamasına dahil edilen değerleri arasında önemli bir fark bulunmamaktadır.

4.10.3 KREDİ RİSKİNE İLİŞKİN KAMUYA AÇIKLANACAK HUSUSLAR

4.10.3.1 KREDİ RİSKİ İLE İLGİLİ GENEL BİLGİLER

4.10.3.1.1 KREDİ RİSKİ İLE İLGİLİ GENEL NİTELİKSEL BİLGİLER

Banka'nın kredi riski yönetim politikaları; ilgili mevzuat çerçevesinde Yönetim Kurulu tarafından onaylanan bankanın kredi stratejileri doğrultusunda ihtiyatlılık, sürdürülebilirlik ve müşterinin kredi değerliliği ilkelerine dayalı olarak oluşturulmuştur. Kredi riski, kredi riski politika dokümanlarında yer alan esaslar kapsamında, portföyler bazında, risk/getiri dengesi ve Banka'nın aktif kalitesi düşünülerek yönetilmektedir.

TÜRKİYE GARANTİ BANKASI ANONİM ŞİRKETİ

31 Aralık 2020 Tarihi İtibarıyla Hazırlanan Yıl Sonu Konsolide Olmayan Finansal Raporu
(Para birimi: Bin Türk Lirası olarak ifade edilmiştir.)

Kredi riski yönetimi, risklerin tutarlı bir şekilde değerlendirildiği, sayısallaştırıldığı ve izlendiği yapılandırılmış bir süreçtir. Müşterinin kredi talebi ile başlayan, müşterinin kredi değerliliğinin tespiti, teminatlandırma, kredinin onaylanması ve kullanımı, kredinin izlenmesi ve kapanması aşamalarından oluşan kredi sürecinde doğru karar alınmasına yönelik olarak müşteriye tanıtıcı finansal ve finansal olmayan her türlü bilgi ve belge ortak veri tabanı altında toplanmakta, toplanan bilgi ile müşteri segmentine ve işgal alanına uygun olarak derecelendirilmekte, müşteri hakkında istihbarat yapılarak bilgilerin güncel tutulması sağlanmaktadır. Bu şekilde, bir işleme girilmeden önce risklerin anlaşılması, yeterli değerlendirmenin yapılması ve kullanım sonrasında izlenmesi, kontrolü ve raporlanması sağlanmaktadır.

Banka'nın kredi riski profili belirlenirken yoğunlaşmaları önleyecek çeşitlendirmeler uygulanmaktadır. Kredi portföyleri, kredi türüne bağlı olarak değerlendirilmekte, yaşam döngüleri süresince bütünsel bir şekilde yönetilmektedir. Müşteri seçimi, politika ve stratejilere uygun olarak yapılmakta, borçlunun yükümlülüklerini; garantör, kefil veya rehinli varlıklara bağlı olmaksızın kendi faaliyetlerinden elde etmesi beklenen nakit akışları ile zamanında ödeyebilme gücü esas alınmaktadır. Banka'nın farklı portföyleri için risk derecelendirme/skorlama modelleri geliştirilmekte, düzenli olarak gözden geçirilmekte, validasyona tabi tutulmakta ve bu modeller kredibilite açısından müşterileri en iyi şekilde ayırtıracak ve objektif kriterler ile derecelendirecek şekilde oluşturulmaktadır. Her bir portföy bazında geliştirilen içsel risk derecelendirme ve skorlama modellerinin çıktıları, kredi tahsis sürecinin önemli bir parçası durumundadır.

Kredi bazlı değerlendirme, tahsis ve takip, ilgili süreçler çerçevesinde krediler grubunda yer alan birimler tarafından yerine getirilmektedir. Kredi teklifleri, belirlenen tutar bazında yetki düzeyleri çerçevesinde, Bölge Müdürlükleri, Genel Müdürlük Krediler birimleri ve komiteleri, gerekmesi halinde Kredi Komitesi ve Yönetim Kurulu tarafından değerlendirilerek sonuçlandırılmaktadır. Tebliğ mercii yetkileri Yönetim Kurulu'ndan başlayarak yazılı olarak devredilir.

Kredi risk yönetiminde faaliyet gösteren her bir birim, Yönetim Kurulu tarafından oluşturulan politikalar doğrultusunda risk ölçüm ve yönetim araçlarını kullanarak sahip olduğu süreç, faaliyet ve sistemlerden kaynaklanan risklerin tespit edilmesinden, üst düzey yönetimin bilgilendirilmesinden ve risk düzeyinin gerekli aksiyonlar alınarak azaltılmasından sorumludur.

Risk iştahı ve göstergelerini içeren genel risk politikası; Yönetim Kurulu tarafından belirlenmektedir. Belirlenen hedeflere ulaşabilmek için, riskleri ve müşterileri doğru sınıflandırma yoluyla etkin bir yönetim anlayışı kapsamında sürekli izleme mekanizmaları kurarak risk yönetimi sağlanmaktadır. Risklerin doğru değerlendirilmesi amacı ile uygun karar sistemleri kurularak limit yapısı ve delegasyon kuralları belirlenmiştir. Limitlerin belirlenmesi sırasında ilgili risk faktörünün yaratacağı kayıp ve getiri dikkate alınarak optimum seviyeler belirlenmektedir.

Banka'da kredi riski yönetim ve kontrol fonksiyonlarına ilişkin organizasyon yapısı aşağıda detaylandırılmıştır: Kredi riski yönetimi kapsamında yer alan birimler; Kurumsal ve Özellikli Krediler, Ticari Krediler, Kurumsal ve Ticari Krediler Yapılandırma, Ticari Ürünler Tahsilat, Banka ve Ülke Riski, Bireysel ve KOBİ Krediler Risk Yönetim, Bireysel Kredi Riski Stratejileri, KOBİ Kredi Riski Stratejileri, Bireysel ve KOBİ Krediler Değerlendirme, Bireysel Ürünler Tahsilat, Risk Planlama, İzleme ve Raporlama, Kredi Riski Yönetimi Veri ve İleri Analitik, Validasyon, Kredi Risk Kontrol ve Bölge Koordinasyon'dur.

Ayrıca, kurumsal yönetim çerçevesinde kredi politikalarına ilişkin kararlar Komiteler tarafından alınır. Bu kapsamda; Kurumsal ve Ticari Krediler Risk Komitesi, Perakende Krediler Risk Komitesi, Risk Yönetimi Komitesi, Risk Teknolojileri ve Analitiği Komitesi, Kredi Yapılandırma Komitesi, Kredi Değerlendirme Komitesi ve Yönetim Kurulu Risk Komitesi bulunmaktadır. Tahsis edilen limitler ve kullanımları ile limitlerin aşıldığı durumlar, büyük riskler ve büyük tutardaki sorunlu kredilere ilişkin değerlendirmeler, tahsili gecikmiş alacaklar ile donuk alacaklara ilişkin bilgiler, bağlı ortakların portföylerine ilişkin veriler üst yönetime düzenli bir şekilde raporlanır.

Risk Yönetimi Başkanlığı tarafından kredi riskleri bankanın derecelendirme modellerinden elde edilen valide edilmiş temerrüt etme olasılıkları, temerrüt eden bir müşterinin yaratacağı kayıp ve krediye dönüşüm oranları kullanılarak ölçülmekte, izlenmekte ve raporlanmaktadır. Banka'nın içsel sermayesi hesaplanmakta ve yeterliliği stres testleri ve senaryo analizleri de dikkate alınarak değerlendirilmektedir. Bunun yanında optimum risk getiri dengesi ve ekonomik görünüme ilişkin beklentiler gözetilerek kredi portföylerine konması gereken limitler belirlenmekte, risk bazlı analizler yapılmakta ve kredilere ilişkin yoğunlaşmalar izlenerek sonuçlar üst yönetim ile paylaşılmaktadır.

TÜRKİYE GARANTİ BANKASI ANONİM ŞİRKETİ

31 Aralık 2020 Tarihi İtibarıyla Hazırlanan Yıl Sonu Konsolide Olmayan Finansal Raporu
(Para birimi: Bin Türk Lirası olarak ifade edilmiştir.)

Kredi riskine yönelik olarak, Banka'nın iş / destek birimlerinde görev yapmakta olan birinci seviye kontrol görevlileri tarafından yerinde ve merkezi kontroller gerçekleştirilmektedir. Birinci seviye kontrol görevlileri, yürüttükleri kontrollerin sonuçlarını çift taraflı raporlama yükümlülüğüne uygun şekilde ilgili birimlerin yönetimleri ve İç Kontrol Merkezi'ne periyodik olarak raporlamaktadır. İkinci savunma hattında yer alan iç kontrol merkezi şube iç kontrol ekibi tarafından, kredi riskine ilişkin şubelerde yerinde teminat ve sözleşme kontrolleri, bölgelerde ise işleyiş incelemesi gerçekleştirilmektedir. Bunun yanı sıra, Risk Yönetimi Başkanlığı'na bağlı olarak görev yapan Risk Yönetimi Kontrol tarafından kredi riskinin yönetilmesine ilişkin uygulamaların Banka'nın kredi riski politika, kural ve prosedürleri ile uygunluğuna ilişkin ikinci seviye kontrol uzmanı sıfatıyla periyodik olarak kontrol ve değerlendirme çalışmaları gerçekleştirilmektedir.

4.10.3.1.2 VARLIKLARIN KREDİ KALİTESİ

CARI DÖNEM	TMS UYARINCA DEĞERLENMİŞ BRÜT TUTAR		KARŞILIKLAR	NET DEĞER
	TEMERRÜT ETMİŞ	TEMERRÜT ETMEMİŞ		
1 Krediler	14.383.132	372.990.998	9.119.265	378.254.865
2 Borçlanma araçları	-	67.082.177	-	67.082.177
3 Bilanço dışı alacaklar	1.434.029	81.711.066	809.936	82.335.159
4 Toplam	15.817.161	521.784.241	9.929.201	527.672.201
ÖNCEKİ DÖNEM	TMS UYARINCA DEĞERLENMİŞ BRÜT TUTAR		KARŞILIKLAR	NET DEĞER
	TEMERRÜT ETMİŞ	TEMERRÜT ETMEMİŞ		
1 Krediler	17.298.981	296.000.239	10.738.342	302.560.878
2 Borçlanma araçları	-	52.934.090	-	52.934.090
3 Bilanço dışı alacaklar	1.539.690	81.630.427	622.573	82.547.544
4 Toplam	18.838.671	430.564.756	11.360.915	438.042.512

4.10.3.1.3 TEMERRÜDE DÜŞMÜŞ ALACAKLAR VE BORÇLANMA ARAÇLARI STOĞUNDAKİ DEĞİŞİMLER

	CARI DÖNEM	ÖNCEKİ DÖNEM
1 Önceki raporlama dönemi sonundaki temerrüt etmiş krediler ve borçlanma araçları	17.298.981	11.407.073
2 Son raporlama döneminden itibaren temerrüt etmiş krediler ve borçlanma araçları	2.096.698	9.393.049
3 Tekrar temerrüt etmemiş durumuna gelen alacaklar	-	-
4 Aktiften silinen tutarlar	(4.021.241)	(1.665.537)
5 Diğer değişimler	(991.306)	(1.835.604)
6 Raporlama dönemi sonundaki temerrüt etmiş krediler ve borçlanma araçları	14.383.132	17.298.981

4.10.3.1.4 VARLIKLARIN KREDİ KALİTESİ İLE İLGİLİ İLAVE AÇIKLAMALAR

4.10.3.1.4.1 VARLIKLARIN KREDİ KALİTESİ İLE İLGİLİ GENEL NİTELİKSEL AÇIKLAMALAR

Banka detayları 3.8 no'lu Finansal varlıklarda değer düşüklüğüne ilişkin açıklamalar ve 3.8.1 no'lu Beklenen kredi zararı hesaplaması muhasebe politikalarında açıklandığı üzere beklenen zarar karşılıklarını TFRS 9 kapsamında hesaplamaktadır. Banka, her raporlama tarihinde, değer düşüklüğü kapsamındaki finansal aracın kredi riskinde ilk defa finansal tablolara alınmasından bu yana önemli bir artış olup olmadığını değerlendirir. Bu değerlendirmeyi yaparken, finansal aracın beklenen temerrüt riskinde meydana gelen değişimi kullanır.

Yeniden Finansman veya yeniden yapılandırma; müşterinin ya da grubun mevcut ya da gelecekte olabileceği tahmin edilen finansal sıkıntı nedeniyle, Banka tarafından kullanılmış bir ya da birkaç kredisinin anapara ya da faiz ödemesini tamamen ya da kısmen kapsayacak yeni bir krediye konu edilmesi veya mevcut kredilerdeki şartların borcun ödenebilmesini sağlayabilmek için değiştirilmesidir.

4.10.3.1.4.2 ALACAKLARIN COĞRAFİ BÖLGELER, SEKTÖRE VE KALAN VADESİNE GÖRE KIRILIMI

4.2 no'lu Kredi riskine ilişkin açıklamalar bölümünde yer verilmiştir.

TÜRKİYE GARANTİ BANKASI ANONİM ŞİRKETİ

31 Aralık 2020 Tarihi İtibarıyla Hazırlanan Yıl Sonu Konsolide Olmayan Finansal Raporu
(Para birimi: Bin Türk Lirası olarak ifade edilmiştir.)

4.10.3.1.4.3 COĞRAFİ BÖLGE VE SEKTÖR BAZINDA KARŞILIK AYRILAN ALACAK TUTARLARI

	CARİ DÖNEM			ÖNCEKİ DÖNEM		
	TAKİPTEKİ ALACAK TUTARI	3.AŞAMA KARŞILIKLARI	AKTİFTEN SİLİNER TUTAR	TAKİPTEKİ ALACAK TUTARI	3.AŞAMA KARŞILIKLARI	AKTİFTEN SİLİNER TUTAR
Yurtiçi	14.164.005	9.000.181	3.811.494	16.953.029	10.524.489	1.594.835
Avrupa Birliği Ülkeleri	197.683	101.389	206.131	321.806	196.730	69.851
OECD Ülkeleri	15	6	16	15	2	7
Kıyı Bankacılığı Ülkeleri	-	-	-	-	-	-
ABD, Kanada	237	95	33	177	20	-
Diğer Ülkeler	21.192	17.594	3.567	23.954	17.101	844
Toplam	14.383.132	9.119.265	4.021.241	17.298.981	10.738.342	1.665.537

	CARİ DÖNEM			ÖNCEKİ DÖNEM		
	TAKİPTEKİ ALACAK TUTARI	3.AŞAMA KARŞILIKLARI	AKTİFTEN SİLİNER TUTAR	TAKİPTEKİ ALACAK TUTARI	3.AŞAMA KARŞILIKLARI	AKTİFTEN SİLİNER TUTAR
Tarım	76.802	57.977	8.330	90.860	56.066	5.222
Çiftçilik ve Hayvancılık	45.799	32.953	7.635	72.430	43.782	3.965
Ormancılık	24.259	19.310	184	11.344	7.222	1.189
Balıkçılık	6.744	5.714	511	7.086	5.062	68
Sanayi	4.731.884	2.889.129	1.845.376	6.135.136	3.713.890	424.625
Madencilik ve Taşocakçılığı	26.669	23.484	884	43.520	30.629	396
İmalat Sanayi	1.278.047	990.414	359.402	1.947.403	1.223.803	423.812
Elektrik, Gaz, Su	3.427.168	1.875.231	1.485.090	4.144.213	2.459.458	417
İnşaat	719.669	420.012	133.737	979.888	528.931	237.038
Hizmetler	5.847.130	3.723.799	897.844	5.861.734	3.365.483	203.999
Toptan ve Perakende Ticaret	1.794.304	1.355.138	231.896	2.101.050	1.264.480	84.360
Otel ve Lokanta Hizmetleri	300.957	181.933	88.237	283.413	152.050	8.673
Ulaştırma ve Haberleşme	1.508.035	957.421	226.948	1.522.446	888.986	81.187
Mali Kuruluşlar	29.444	27.067	848	40.909	31.580	20.413
Gayrimenkul ve Kira. Hizm.	2.055.296	1.056.299	343.680	1.752.054	891.947	7.558
Serbest Meslek Hizmetleri	-	-	-	-	-	-
Eğitim Hizmetleri	137.350	127.909	4.672	126.885	110.714	747
Sağlık ve Sosyal Hizmetler	21.744	18.032	1.563	34.977	25.726	1.061
Diğer	3.007.647	2.028.348	1.135.954	4.231.363	3.073.972	794.653
Toplam	14.383.132	9.119.265	4.021.241	17.298.981	10.738.342	1.665.537

TÜRKİYE GARANTİ BANKASI ANONİM ŞİRKETİ

31 Aralık 2020 Tarihi İtibarıyla Hazırlanan Yıl Sonu Konsolide Olmayan Finansal Raporu
(Para birimi: Bin Türk Lirası olarak ifade edilmiştir.)

4.10.3.1.4.4 TAHSİLİ GECİKMİŞ ALACAKLAR İÇİN YAŞLANDIRMA ANALİZİ

CARİ DÖNEM	3 AYA KADAR	3-12 AY	1-3 YIL	3-5 YIL	5 YIL VE ÜZERİ
Kurumsal ve Ticari Krediler	242.179	807.735	9.523.232	741.384	543.285
Bireysel Krediler	164.799	407.220	1.041.562	75.683	47.973
Kredi Kartları	54.206	180.703	514.632	22.126	16.413
Diğer	-	-	-	-	-
Toplam	461.184	1.395.658	11.079.426	839.193	607.671
ÖNCEKİ DÖNEM	3 AYA KADAR	3-12 AY	1-3 YIL	3-5 YIL	5 YIL VE ÜZERİ
Kurumsal ve Ticari Krediler	2.313.686	4.933.546	5.337.143	732.713	396.265
Bireysel Krediler	326.296	937.091	673.500	236.559	154.312
Kredi Kartları	176.322	451.042	328.221	166.908	135.377
Diğer	-	-	-	-	-
Toplam	2.816.304	6.321.679	6.338.864	1.136.180	685.954

4.10.3.2 KREDİ RİSKİ AZALTIMI

4.10.3.2.1 KREDİ RİSKİ AZALTIM TEKNİKLERİ İLE İLGİLİ KAMUYA AÇIKLANACAK NİTELİKSEL GEREKSİNİMLER

Banka, kredilendirme sürecinde krediye konu olan faaliyetin veya yatırımın nakit akışını birincil geri ödeme kaynağı olarak değerlendirmektedir.

Teminat tutarının hesaplanması, piyasa ve kur riski ile belirlenen marjlara dayalıdır. Banka genelinde uygulanan standart marjlar teminat türüne özeldir ve kredinin türü ve kullanılan para birimine göre değişebilmektedir.

Kredinin bir teminat koşulu ile tesisi edilmesi durumunda, teminatların Bankacılık sistemine girişlerinin yapılması gerekmektedir. Bu işlemler merkezi olarak Operasyon Birimi (ABACUS) tarafından yapılmaktadır. Kredi kullandırımı, krediye ilişkin tebliğ koşullarıyla teminatların sistemselsel olarak karşılaştırılması sonucunda gerçekleşmektedir. Teminat türü açısından teminatın güncel değeri izlenmektedir. Kredi risk izleme sürecinde müşterinin kredi değerliliğinin yanı sıra teminat-risk dengesi kontrol edilmektedir.

Sermaye yeterliliği rasyosu hesaplamaları kapsamında, Banka'nın maruz kaldığı kredi riski ile bu riskin azaltılması amacıyla kullanılan kredi riski azaltım teknikleri mevzuatta belirtilen standartlar dahilinde dikkate alınmaktadır. Finansal teminatların volatilité ayarlı değerleri üzerinden risk azaltımı etkilerinin hesaplandığı, kapsamlı finansal teminat yöntemine göre kredi riski azaltımı yapılmaktadır. Risk azaltım teknikleri uygulandıktan sonra korumasız kalan kısma standart risk ağırlıkları uygulanmaktadır. Kredi riski azaltımında nakit veya benzeri kıymetler, gayrimenkul ipotekleri, yüksek kredi kalite kademesine sahip borçlanma araçları ve Hazine desteğine haiz Kredi Garanti Fonu kefaletleri kullanılmaktadır.

TÜRKİYE GARANTİ BANKASI ANONİM ŞİRKETİ

31 Aralık 2020 Tarihi İtibarıyla Hazırlanan Yıl Sonu Konsolide Olmayan Finansal Raporu
(Para birimi: Bin Türk Lirası olarak ifade edilmiştir.)

4.10.3.2.2 KREDİ RİSKİ AZALTIM TEKNİKLERİ

CARİ DÖNEM	TEMİNATSIZ ALACAKLAR:TMS UYARINCA DEĞERLENMİŞ TUTAR	TEMİNAT İLE KORUNAN ALACAKLAR	TEMİNAT İLE KORUNAN ALACAKLARIN TEMİNATLI KISIMLARI	FINANSAL GARANTİLER İLE KORUNAN ALACAKLAR	FINANSAL GARANTİLER İLE KORUNAN ALACAKLARIN TEMİNATLI KISIMLARI	KREDİ TÜREVLERİ İLE KORUNAN ALACAKLAR	KREDİ TÜREVLERİ İLE KORUNAN ALACAKLARIN TEMİNATLI KISIMLARI
1 Krediler	352.702.701	25.552.164	24.541.602	8.959.316	8.959.316	-	-
2 Borçlanma araçları	66.815.590	266.587	31.236	-	-	-	-
3 Toplam	419.518.291	25.818.751	24.572.838	8.959.316	8.959.316	-	-
4 Temerrüde düşmüş	14.383.132	-	88.86592	-	-	-	-

ÖNCEKİ DÖNEM	TEMİNATSIZ ALACAKLAR:TMS UYARINCA DEĞERLENMİŞ TUTAR	TEMİNAT İLE KORUNAN ALACAKLAR	TEMİNAT İLE KORUNAN ALACAKLARIN TEMİNATLI KISIMLARI	FINANSAL GARANTİLER İLE KORUNAN ALACAKLAR	FINANSAL GARANTİLER İLE KORUNAN ALACAKLARIN TEMİNATLI KISIMLARI	KREDİ TÜREVLERİ İLE KORUNAN ALACAKLAR	KREDİ TÜREVLERİ İLE KORUNAN ALACAKLARIN TEMİNATLI KISIMLARI
1 Krediler	260.065.860	42.495.018	41.259.490	10.970.595	10.970.595	-	-
2 Borçlanma araçları	52.854.280	79.810	17.292	-	-	-	-
3 Toplam	312.920.140	42.574.828	41.276.782	10.970.595	10.970.595	-	-
4 Temerrüde düşmüş	17.298.953	28	583	-	-	-	-

4.10.3.3 STANDART YAKLAŞIM KULLANILMASI DURUMUNDA KREDİ RİSKİ

4.10.3.3.1 BANKALARIN KREDİ RİSKİNİ STANDART YAKLAŞIM İLE HESAPLARKEN KULLANDIĞI DERECELENDİRME NOTLARIYLA İLGİLİ YAPILACAK NİTEL AÇIKLAMALAR

Bankaların Sermaye Yeterliliğinin Ölçülmesine ve Değerlendirilmesine İlişkin Yönetmeliğin 6 ncı maddesinde belirtilen risk sınıflarına ait risk ağırlıklarının belirlenmesinde, karşı tarafların Fitch Ratings Uluslararası Derecelendirme kuruluşundan sahip oldukları dış derecelendirme notları kullanılmaktadır.

Merkezi yönetimlerden veya merkez bankalarından alacaklar risk sınıfının tamamı için uluslararası derecelendirme notu dikkate alınırken, Fitch Ratings Uluslararası Derecelendirme kuruluşu tarafından derecelendirilmeyen merkezi yönetim ve merkez bankaları için Ekonomik İşbirliği ve Kalkınma Örgütü (OECD) tarafından yayımlanan ülke riski sınıflandırması esas alınmaktadır.

Sermaye yeterliliği düzenlemelerine göre bankalardan ve aracı kurumlardan alacaklar ile kurumsal alacaklar risk sınıflarının risk ağırlığının dış derecelendirme notlarının kullanımı, karşı tarafı yurt dışında yerleşik olan alacaklar ile sınırlandırılmıştır. Karşı tarafı yurt içinde yerleşik olan alacaklar derecesiz kabul edilmek suretiyle sermaye yeterliliği hesaplamasına dahil edilmektedir.

Risk ağırlığı belirlenmesinde; alacağa özgü bir derecelendirme yapılmışsa ilgili kredi derecelendirmesi, alacağa özgü bir derecelendirme yapılmamışsa ihraççının kredi derecelendirmesi dikkate alınmaktadır.

Fitch Ratings Uluslararası Derecelendirme kuruluşu tarafından verilen notların, kredi kalitesi kademesi ve risk sınıflarına göre risk ağırlıkları ile eşleştirmesi aşağıdaki tabloda gösterilmiştir:

KREDİ KALİTESİ KADEMESİ	FITCH RATINGS UZUN VADELİ KREDİ	MERKEZİ YÖNETİMLERDEN VEYA MERKEZ BANKALARINDAN ALACAKLAR	RİSK SINIFLARI		
			BANKALARDAN VE ARACI KURUMLARDAN ALACAKLAR		
			ORJİNAL VADESİ 3 AYDAN KÜÇÜK ALACAKLAR	ORJİNAL VADESİ 3 AYDAN BÜYÜK ALACAKLAR	KURUMSAL ALACAKLAR
1	AAA ilâ AA-	%0	%20	%20	%20
2	A+ ilâ A-	%20	%20	%50	%50
3	BBB+ ilâ BBB-	%50	%20	%50	%100
4	BB+ ilâ BB-	%100	%50	%100	%100
5	B+ ilâ B-	%100	%50	%100	%150
6	CCC+ ve aşağısı	%150	%150	%150	%150

TÜRKİYE GARANTİ BANKASI ANONİM ŞİRKETİ

31 Aralık 2020 Tarihi İtibarıyla Hazırlanan Yıl Sonu Konsolide Olmayan Finansal Raporu
(Para birimi: Bin Türk Lirası olarak ifade edilmiştir.)

4.10.3.3.2 MARUZ KALINAN KREDİ RİSKİ VE KREDİ RİSKİ AZALTIM TEKNİKLERİ

CARI DÖNEM	RİSK SINIFLARI	KREDİ DÖNÜŞÜM ORANI VE KREDİ RİSKİ AZALTIMINDAN ÖNCE ALACAK TUTARI		KREDİ DÖNÜŞÜM ORANI VE KREDİ RİSKİ AZALTIMINDAN SONRA ALACAK TUTARI		RİSK AĞIRLIKLILIKLI TUTAR VE RİSK AĞIRLIKLILIKLI TUTAR YOĞUNLUĞU	
		BİLANÇO İÇİ TUTAR	BİLANÇO DIŞI TUTAR	BİLANÇO İÇİ TUTAR	BİLANÇO DIŞI TUTAR	RİSK AĞIRLIKLILIKLI TUTAR	RİSK AĞIRLIKLILIKLI TUTAR YOĞUNLUĞU
1	Merkezi yönetimlerden ve merkez bankalarından alacaklar	117.916.269	2.378.841	126.869.995	195.890	2.125.616	%1,67
2	Bölgesel yönetimlerden ve yerel yönetimlerden alacaklar	1.312.439	23	1.312.439	1	656.220	%50,00
3	İdari birimlerden ve ticari olmayan girişimlerden alacaklar	175.106	54.968	175.068	14.042	189.110	%100,00
4	Çok taraflı kalkınma bankalarından alacaklar	1.361.267	-	1.361.267	-	-	%0,00
5	Uluslararası teşkilatlardan alacaklar	-	-	-	-	-	%0,00
6	Bankalardan ve aracı kurumlardan alacaklar	31.477.592	27.503.139	23.252.349	4.483.233	9.521.200	%34,33
7	Kurumsal alacaklar	166.966.692	70.365.398	159.772.638	35.291.573	190.335.403	%97,58
8	Perakende alacaklar	112.984.798	73.581.388	106.161.639	5.985.363	84.106.582	%75,00
9	İkamet amaçlı gayrimenkul ipoteki ile teminatlandırılan alacaklar	13.965.597	494	13.955.140	247	4.884.385	%35,00
10	Ticari amaçlı gayrimenkul ipoteki ile teminatlandırılan alacaklar	13.345.421	2.425.680	13.277.497	1.492.470	9.512.165	%64,40
11	Tahsili gecikmiş alacaklar	5.048.237	143	5.048.237	-	3.518.113	%69,69
12	Kurulca riski yüksek belirlenmiş alacaklar	213.868	623.788	213.868	319.621	575.447	%107,86
13	İpotek teminatlı menkul kıymetler	-	-	-	-	-	%0,00
14	Bankalardan ve aracı kurumlardan olan kısa vadeli alacaklar ile kısa vadeli kurumsal alacaklar	-	-	-	-	-	%0,00
15	Kolektif yatırım kuruluşu niteliğindeki yatırımlar	-	-	-	-	-	%0,00
16	Diğer alacaklar	22.213.735	-	20.883.454	-	10.436.707	%49,98
17	Hisse senedi yatırımları	11.673.036	-	11.673.036	-	11.673.036	%100,00
18	Toplam	498.654.057	176.933.862	483.956.627	47.782.440	327.533.984	%61,60
ÖNCEKİ DÖNEM	RİSK SINIFLARI	BİLANÇO İÇİ TUTAR	BİLANÇO DIŞI TUTAR	BİLANÇO İÇİ TUTAR	BİLANÇO DIŞI TUTAR	RİSK AĞIRLIKLILIKLI TUTAR	RİSK AĞIRLIKLILIKLI TUTAR YOĞUNLUĞU
1	Merkezi yönetimlerden ve merkez bankalarından alacaklar	93.272.031	256.199	104.226.090	117.192	18.585.303	%17,81
2	Bölgesel yönetimlerden ve yerel yönetimlerden alacaklar	613.721	15	613.721	3	369.966	%60,28
3	İdari birimlerden ve ticari olmayan girişimlerden alacaklar	266.879	93.617	262.678	10.130	272.808	%100,00
4	Çok taraflı kalkınma bankalarından alacaklar	1.403.169	-	1.403.169	-	-	%0,00
5	Uluslararası teşkilatlardan alacaklar	-	-	-	-	-	%0,00
6	Bankalardan ve aracı kurumlardan alacaklar	26.961.881	31.274.358	16.519.886	3.167.499	6.832.394	%34,70
7	Kurumsal alacaklar	122.277.661	55.320.001	115.740.841	26.995.462	139.282.675	%97,58
8	Perakende alacaklar	89.901.182	60.061.404	81.923.326	5.457.381	65.529.784	%74,99
9	İkamet amaçlı gayrimenkul ipoteki ile teminatlandırılan alacaklar	13.566.424	1.115	13.559.917	557	4.746.166	%35,00
10	Ticari amaçlı gayrimenkul ipoteki ile teminatlandırılan alacaklar	13.657.076	2.287.332	13.532.232	1.436.139	9.591.919	%64,08
11	Tahsili gecikmiş alacaklar	6.234.266	-	6.234.265	-	4.322.746	%69,34
12	Kurulca riski yüksek belirlenmiş alacaklar	326.684	916.887	326.642	468.435	997.731	%125,49
13	İpotek teminatlı menkul kıymetler	-	-	-	-	-	%0,00
14	Bankalardan ve aracı kurumlardan olan kısa vadeli alacaklar ile kısa vadeli kurumsal alacaklar	-	-	-	-	-	%0,00
15	Kolektif yatırım kuruluşu niteliğindeki yatırımlar	-	-	-	-	-	%0,00
16	Diğer alacaklar	15.586.150	-	15.586.151	-	9.544.024	%61,23
17	Hisse senedi yatırımları	9.223.300	-	9.223.300	-	9.223.300	%100,00
18	Toplam	393.290.424	150.210.928	379.152.218	37.652.798	269.298.816	%64,61

TÜRKİYE GARANTİ BANKASI ANONİM ŞİRKETİ

31 Aralık 2020 Tarihi İtibarıyla Hazırlanan Yıl Sonu Konsolide Olmayan Finansal Raporu
(Para birimi: Bin Türk Lirası olarak ifade edilmiştir.)

4.10.3.3.3 RİSK SINIFLARINA VE RİSK AĞIRLIKLARINA GÖRE ALACAKLAR

CARİ DÖNEM												TOPLAM	
RİSK SINIFLARI	%0	%2	%10	%20	%35 GAYRİ- MENKUL İPOTEĞİYLE TEMİNATLAN- DIRILANLAR	%50	%75	%100	%150	%200	DiĞER- LERİ	RİSK TUTARI (KDO VE KRA SONRASI)	
1	Merkezi yönetimlerden ve merkez bankalarından alacaklar	123.162.117	-	-	2.222.661	-	45	-	1.681.062	-	-	-	127.065.885
2	Bölgesel yönetimlerden ve yerel yönetimlerden alacaklar	-	-	-	-	-	1.312.440	-	-	-	-	-	1.312.440
3	İdari birimlerden ve ticari olmayan girişimlerden alacaklar	-	-	-	-	-	-	189.110	-	-	-	-	189.110
4	Çok taraflı kalkınma bankalarından alacaklar	1.361.267	-	-	-	-	-	-	-	-	-	-	1.361.267
5	Uluslararası teşkilatlardan alacaklar	-	-	-	-	-	-	-	-	-	-	-	-
6	Bankalardan ve aracı kurumlardan alacaklar	-	211.554	-	16.064.368	-	10.311.129	-	1.148.531	-	-	-	27.735.582
7	Kurumsal alacaklar	-	-	-	944.446	-	7.946.502	-	186.173.263	-	-	-	195.064.211
8	Perakende alacaklar	-	-	-	4.922	-	3.863	112.138.217	-	-	-	-	112.147.002
9	İkamet amaçlı gayrimenkul ipoteği ile teminatlandırılan alacaklar	-	-	-	-	13.955.387	-	-	-	-	-	-	13.955.387
10	Ticari amaçlı gayrimenkul ipoteği ile teminatlandırılan alacaklar	-	-	-	-	10.515.603	-	4.254.364	-	-	-	-	14.769.967
11	Tahsili gecikmiş alacaklar	-	-	-	-	3.060.250	-	1.987.987	-	-	-	-	5.048.237
12	Kurulca riski yüksek belirlenmiş alacaklar	-	-	-	-	138.974	-	171.623	222.892	-	-	-	533.489
13	İpotek teminatlı menkul kıymetler	-	-	-	-	-	-	-	-	-	-	-	-
14	Bankalardan ve aracı kurumlardan olan kısa vadeli alacaklar ile kısa vadeli kurumsal alacaklar	-	-	-	-	-	-	-	-	-	-	-	-
15	Kolektif yatırım kuruluşu niteliğindeki yatırımlar	-	-	-	-	-	-	-	-	-	-	-	-
16	Hisse senedi yatırımları	-	-	-	-	-	-	11.673.036	-	-	-	-	11.673.036
17	Diğer alacaklar	10.446.043	-	-	879	-	-	10.436.532	-	-	-	-	20.883.454
18 Toplam		134.969.427	211.554	-	19.237.276	13.955.387	33.288.806	112.138.217	217.715.508	222.892	-	-	531.739.067
ÖNCEKİ DÖNEM												TOPLAM	
RİSK SINIFLARI	%0	%2	%10	%20	%35 GAYRİ- MENKUL İPOTEĞİYLE TEMİNATLAN- DIRILANLAR	%50	%75	%100	%150	%200	DiĞER- LERİ	RİSK TUTARI (KDO VE KRA SONRASI)	
1	Merkezi yönetimlerden ve merkez bankalarından alacaklar	85.757.928	-	-	19	-	70	-	18.585.265	-	-	-	104.343.282
2	Bölgesel yönetimlerden ve yerel yönetimlerden alacaklar	-	-	-	-	-	487.517	-	126.207	-	-	-	613.724
3	İdari birimlerden ve ticari olmayan girişimlerden alacaklar	-	-	-	-	-	-	272.808	-	-	-	-	272.808
4	Çok taraflı kalkınma bankalarından alacaklar	1.403.169	-	-	-	-	-	0	-	-	-	-	1.403.169
5	Uluslararası teşkilatlardan alacaklar	-	-	-	-	-	-	0	-	-	-	-	-
6	Bankalardan ve aracı kurumlardan alacaklar	8.164	-	-	11.331.633	-	7.563.042	-	784.546	-	-	-	19.687.385
7	Kurumsal alacaklar	1.129.757	-	-	1.121.761	-	2.852.922	-	137.631.863	-	-	-	142.736.303
8	Perakende alacaklar	-	-	-	8.205	-	5.162	87.367.226	114	-	-	-	87.380.707
9	İkamet amaçlı gayrimenkul ipoteği ile teminatlandırılan alacaklar	-	-	-	-	13.560.474	-	-	-	-	-	-	13.560.474
10	Ticari amaçlı gayrimenkul ipoteği ile teminatlandırılan alacaklar	-	-	-	-	10.752.905	-	4.215.466	-	-	-	-	14.968.371
11	Tahsili gecikmiş alacaklar	-	-	-	-	3.823.040	-	2.411.225	-	-	-	-	6.234.265
12	Kurulca riski yüksek belirlenmiş alacaklar	-	-	-	-	5.376	-	379.022	410.679	-	-	-	795.077
13	İpotek teminatlı menkul kıymetler	-	-	-	-	-	-	-	-	-	-	-	-
14	Bankalardan ve aracı kurumlardan olan kısa vadeli alacaklar ile kısa vadeli kurumsal alacaklar	-	-	-	-	-	-	-	-	-	-	-	-
15	Kolektif yatırım kuruluşu niteliğindeki yatırımlar	-	-	-	-	-	-	-	-	-	-	-	-
16	Hisse senedi yatırımları	-	-	-	-	-	-	9.223.300	-	-	-	-	9.223.300
17	Diğer alacaklar	6.041.775	-	-	441	-	-	9.543.935	-	-	-	-	15.586.151
18 Toplam		94.340.793	-	-	-12.462.059	13.560.474	25.490.034	87.367.226	183.173.751	410.679	-	-	416.805.016

TÜRKİYE GARANTİ BANKASI ANONİM ŞİRKETİ

31 Aralık 2020 Tarihi İtibarıyla Hazırlanan Yıl Sonu Konsolide Olmayan Finansal Raporu
(Para birimi: Bin Türk Lirası olarak ifade edilmiştir.)

4.10.4 KARŞI TARAF KREDİ RİSKİNE (KKR) İLİŞKİN AÇIKLANACAK HUSUSLAR

4.10.4.1 KKR'YE İLİŞKİN NİTEL AÇIKLAMALAR

Karşı taraf kredi riski yönetimi politikaları, uluslararası standartlara ve yerel düzenlemelere uygun yöntemler kullanılarak risklerdeki gelişmelerin değerlendirilmesi, izlenmesi, gerekli tedbirlerin alınması, risk limitlerinin tesis edilmesi, belirlenen sınırlar dahilinde kalınmasının sağlanması, buna ilişkin gerekli raporlama, kontrol ve denetim sistemlerinin oluşturulmasıdır. Karşı taraf kredi riskinin ölçülmesi, izlenmesi ve limit tesis edilmesine ilişkin politikalar Yönetim Kurulu tarafından belirlenmektedir.

Türev işlemlere ilişkin karşı taraf kredi riski, Piyasa ve Yapısal Risk Müdürlüğü tarafından ürün, ülke, karşı taraf tipi ve karşı taraf bazında periyodik olarak izlenmekte ve raporlanmaktadır.

Uluslararası çerçeve anlaşmaları (ISDA, CSA, GMRA, vb.), teminat alma ve marj tamamlama gibi uygulamalar vasıtasıyla karşı taraf kredi riskinin azaltımında kullanılmaktadır.

4.10.4.2 KKR'NİN ÖLÇÜM YÖNTEMLERİNE GÖRE DEĞERLENDİRİLMESİ

CARİ DÖNEM	YENİLEME MALİYETİ	POTANSİYEL KREDİ RİSK TUTARI	EBPRT	YASAL RİSK TUTARININ HESAPLANMASI İÇİN KULLANILAN ALFA	KREDİ RİSKİ AZALTIMI SONRASI RİSK TUTARI	RİSK AĞIRLIKLILIK TUTARLAR
1 Standart yaklaşım-KKR (türevler için)	4.427.092	4.367.264		1.4	8.771.051	5.936.664
2 İçsel Model Yöntemi (repo işlemleri, menkul kıymetler veya emtia ödünç verme veya ödünç alma işlemleri, takas süresi uzun işlemler ile kredili menkul kıymet işlemleri için)			-	-	-	-
3 Kredi riski azaltımı için kullanılan basit yöntem (repo işlemleri, menkul kıymetler veya emtia ödünç verme veya ödünç alma işlemleri, takas süresi uzun işlemler ile kredili menkul kıymet işlemleri için)					-	-
4 Kredi riski azaltımı için kapsamlı yöntem (repo işlemleri, menkul kıymetler veya emtia ödünç verme veya ödünç alma işlemleri, takas süresi uzun işlemler ile kredili menkul kıymet işlemleri için)					383.708	77.528
5 Repo işlemleri, menkul kıymetler veya emtia ödünç verme veya ödünç alma işlemleri, takas süresi uzun işlemler ile kredili menkul kıymet işlemleri için riske maruz değer					-	-
6 Toplam						6.014.192

ÖNCEKİ DÖNEM	YENİLEME MALİYETİ	POTANSİYEL KREDİ RİSK TUTARI	EBPRT	YASAL RİSK TUTARININ HESAPLANMASI İÇİN KULLANILAN ALFA	KREDİ RİSKİ AZALTIMI SONRASI RİSK TUTARI	RİSK AĞIRLIKLILIK TUTARLAR
1 Standart yaklaşım-KKR (türevler için)	2.792.795	1.720.489		1.4	4.494.306	2.930.300
2 İçsel Model Yöntemi (repo işlemleri, menkul kıymetler veya emtia ödünç verme veya ödünç alma işlemleri, takas süresi uzun işlemler ile kredili menkul kıymet işlemleri için)			-	-	-	-
3 Kredi riski azaltımı için kullanılan basit yöntem (repo işlemleri, menkul kıymetler veya emtia ödünç verme veya ödünç alma işlemleri, takas süresi uzun işlemler ile kredili menkul kıymet işlemleri için)					-	-
4 Kredi riski azaltımı için kapsamlı yöntem (repo işlemleri, menkul kıymetler veya emtia ödünç verme veya ödünç alma işlemleri, takas süresi uzun işlemler ile kredili menkul kıymet işlemleri için)					565.325	203.959
5 Repo işlemleri, menkul kıymetler veya emtia ödünç verme veya ödünç alma işlemleri, takas süresi uzun işlemler ile kredili menkul kıymet işlemleri için riske maruz değer					-	-
6 Toplam						3.134.259

TÜRKİYE GARANTİ BANKASI ANONİM ŞİRKETİ

31 Aralık 2020 Tarihi İtibarıyla Hazırlanan Yıl Sonu Konsolide Olmayan Finansal Raporu
(Para birimi: Bin Türk Lirası olarak ifade edilmiştir.)

4.10.4.3 KREDİ DEĞERLEME AYARLAMALARI (KDA) İÇİN SERMAYE YÜKÜMLÜLÜĞÜ

	CARİ DÖNEM		ÖNCEKİ DÖNEM	
	RİSK TUTARI	RİSK AĞIRLIKLILIKLI TUTARLAR	RİSK TUTARI (KREDİ RİSKİ AZALTIMI)	RİSK AĞIRLIKLILIKLI TUTARLAR
Gelişmiş yöntemle göre KDA sermaye yükümlülüğüne tabi portföylerin toplam tutarı	-	-	-	-
1 (i)Riske maruz değer bileşeni (3*çarpan dahil)		-		-
2 (ii)Stres riske maruz değer (3* çarpan dahil)		-		-
3 Standart yöntemle göre KDA sermaye yükümlülüğüne tabi portföylerin toplam tutarı	8.771.051	3.337.044	4.494.306	1.547.817
4 KDA sermaye yükümlülüğüne tabi toplam tutar	8.771.051	3.337.044	4.494.306	1.547.817

4.10.4.4 RİSK SINIFLARI VE RİSK AĞIRLIKLARINA GÖRE KKR

RİSK SINIFLARI	RİSK AĞIRLIKLILIKLI									
	%0	%2	%10	%20	%50	%75	%100	%150	DiĞER	TOPLAM KREDİ RİSKİ
Merkezi yönetimlerden ve merkez bankalarından alacaklar	-	-	-	-	466.803	-	310.329	-	-	777.132
Bölgesel yönetimlerden ve yerel yönetimlerden alacaklar	-	-	-	-	-	-	-	-	-	-
İdari birimlerden ve ticari olmayan girişimlerden alacaklar	-	-	-	-	-	-	11	-	-	11
Çok taraflı kalkınma bankalarından alacaklar	13.031	-	-	-	-	-	-	-	-	13.031
Uluslararası teşkilatlardan alacaklar	-	-	-	-	-	-	-	-	-	-
Bankalardan ve aracı kurumlardan alacaklar	-	37.972	-	1.214.275	3.639.382	-	17.888	-	-	4.909.517
Kurumsal alacaklar	-	-	-	9.905	110.200	-	3.323.818	-	-	3.443.923
Perakende alacaklar	-	-	-	-	-	11.145	-	-	-	11.145
Gayrimenkul ipotegi ile teminatlandırılan alacaklar	-	-	-	-	-	-	-	-	-	-
Tahsili gecikmiş alacaklar	-	-	-	-	-	-	-	-	-	-
Kurulca riski yüksek belirlenmiş alacaklar	-	-	-	-	-	-	-	-	-	-
İpotek teminatlı menkul kıymetler	-	-	-	-	-	-	-	-	-	-
Menkul kıymetleştirme pozisyonları	-	-	-	-	-	-	-	-	-	-
Kısa vadeli kredi derecelendirmesi bulunan bankalardan ve aracı kurumlardan alacaklar ile kurumsal alacaklar	-	-	-	-	-	-	-	-	-	-
Kolektif yatırım kuruluşu niteliğindeki yatırımlar	-	-	-	-	-	-	-	-	-	-
Hisse senedi yatırımları	-	-	-	-	-	-	-	-	-	-
Diğer alacaklar	-	-	-	-	-	-	-	-	-	-
Diğer varlıklar	-	-	-	-	-	-	-	-	-	-
Toplam	13.031	37.972	-	1.224.180	4.216.385	11.145	3.652.046	-	-	9.154.759

TÜRKİYE GARANTİ BANKASI ANONİM ŞİRKETİ

31 Aralık 2020 Tarihi İtibarıyla Hazırlanan Yıl Sonu Konsolide Olmayan Finansal Raporu
(Para birimi: Bin Türk Lirası olarak ifade edilmiştir.)

ÖNCEKİ DÖNEM	RİSK AĞIRLIKLARI								DİĞER	TOPLAM KREDİ RİSKİ
	RİSK SINIFLARI	%0	%2	%10	%20	%50	%75	%100		
Merkezi yönetimlerden ve merkez bankalarından alacaklar	-	-	-	-	-	-	-	26.543	-	26.543
Bölgesel yönetimlerden ve yerel yönetimlerden alacaklar	-	-	-	-	-	-	-	-	-	-
İdari birimlerden ve ticari olmayan girişimlerden alacaklar	-	-	-	-	-	-	-	11.914	-	11.914
Çok taraflı kalkınma bankalarından alacaklar	-	-	-	-	-	-	-	-	-	-
Uluslararası teşkilatlardan alacaklar	-	-	-	-	-	-	-	-	-	-
Bankalardan ve aracı kurumlardan alacaklar	37	-	-	957.664	2.269.706	-	82.994	-	-	3.310.401
Kurumsal alacaklar	14.310	-	-	8	16.009	-	1.672.324	-	-	1.702.651
Perakende alacaklar	-	-	-	-	-	8.122	-	-	-	8.122
Gayrimenkul ipoteği ile teminatlandırılan alacaklar	-	-	-	-	-	-	-	-	-	-
Tahsili gecikmiş alacaklar	-	-	-	-	-	-	-	-	-	-
Kurulca riski yüksek belirlenmiş alacaklar	-	-	-	-	-	-	-	-	-	-
İpotek teminatl menkul kıymetler	-	-	-	-	-	-	-	-	-	-
Menkul kıymetleştirme pozisyonları	-	-	-	-	-	-	-	-	-	-
Kısa vadeli kredi derecelendirmesi bulunan bankalardan ve aracı kurumlardan alacaklar ile kurumsal alacaklar	-	-	-	-	-	-	-	-	-	-
Kolektif yatırım kuruluşu niteliğindeki yatırımlar	-	-	-	-	-	-	-	-	-	-
Hisse senedi yatırımları	-	-	-	-	-	-	-	-	-	-
Diğer alacaklar	-	-	-	-	-	-	-	-	-	-
Diğer varlıklar	-	-	-	-	-	-	-	-	-	-
Toplam	14.347	-	-	957.672	2.285.715	8.122	1.793.775	-	-	5.059.631

4.10.4.5 KKR İÇİN KULLANILAN TEMİNATLAR

CARİ DÖNEM	TÜREV FİNANSAL ARAÇ TEMİNATLARI				DİĞER İŞLEM TEMİNATLARI	
	ALINAN TEMİNATLAR		VERİLEN TEMİNATLAR		ALINAN TEMİNATLAR	VERİLEN TEMİNATLAR
	AYRILMIŞ	AYRILMAMIŞ	AYRILMIŞ	AYRILMAMIŞ		
Nakit-yerli para	15.573	-	-	-	71.806	-
Nakit-yabancı para	7.732	-	-	-	1.515.138	-
Devlet tahvil/bono-yerli	-	-	-	-	-	1.187.977
Devlet tahvil/bono-diğer	-	-	-	-	-	-
Kamu kurum tahvil/bono	-	-	-	-	-	-
Kurumsal tahvil/bono	-	-	-	-	-	-
Hisse senedi	-	-	-	-	-	-
Diğer teminat	-	-	-	-	-	-
Toplam	23.305	-	-	-	1.586.944	1.187.977

ÖNCEKİ DÖNEM	TÜREV FİNANSAL ARAÇ TEMİNATLARI				DİĞER İŞLEM TEMİNATLARI	
	ALINAN TEMİNATLAR		VERİLEN TEMİNATLAR		ALINAN TEMİNATLAR	VERİLEN TEMİNATLAR
	AYRILMIŞ	AYRILMAMIŞ	AYRILMIŞ	AYRILMAMIŞ		
Nakit-yerli para	1.960	-	-	-	67.762	-
Nakit-yabancı para	17.019	-	-	-	2.303.329	-
Devlet tahvil/bono-yerli	-	-	-	-	-	2.177.535
Devlet tahvil/bono-diğer	-	-	-	-	-	-
Kamu kurum tahvil/bono	-	-	-	-	-	-
Kurumsal tahvil/bono	-	-	-	-	-	-
Hisse senedi	-	-	-	-	-	-
Diğer teminat	-	-	-	-	-	-
Toplam	18.979	-	-	-	2.371.091	2.177.535

TÜRKİYE GARANTİ BANKASI ANONİM ŞİRKETİ

31 Aralık 2020 Tarihi İtibarıyla Hazırlanan Yıl Sonu Konsolide Olmayan Finansal Raporu
(Para birimi: Bin Türk Lirası olarak ifade edilmiştir.)

4.10.4.6 KREDİ TÜREVLERİ

	CARİ DÖNEM		ÖNCEKİ DÖNEM	
	ALINAN KORUMA	SATILAN KORUMA	ALINAN KORUMA	SATILAN KORUMA
Nominal				
Tek referans borçlu kredi temerrüt swapları	-	-	-	-
Endeks kredi temerrüt swapları	-	-	-	-
Toplam kredi swapları	-	17.147.156	-	14.870.724
Kredi opsiyonları	-	-	-	-
Diğer kredi türevleri	-	-	-	-
Toplam Nominal	-	17.147.156	-	14.870.724
Gerçeğe Uygun Değer		(1.172.291)		(657.355)
Pozitif gerçeğe uygun değer (varlık)	-	64.814	-	94.891
Negatif gerçeğe uygun değer (yükümlülük)	-	(1.237.105)	-	(752.246)

4.10.5 MENKUL KIYMETLEŞTİRMEYE İLİŞKİN OLARAK KAMUYA AÇIKLANACAK HUSUSLAR

Yoktur.

4.10.6 PİYASA RİSKİNE İLİŞKİN OLARAK KAMUYA AÇIKLANACAK HUSUSLAR

4.10.6.1 PİYASA RİSKİYLE İLGİLİ KAMUYA AÇIKLANACAK NİTELİKSEL BİLGİLER

Piyasa riskinin yönetimi, Banka tarafından belirlenen strateji ve politikalar dahilinde yapılmaktadır. Piyasa riskinin yönetiminde Banka, ekonomik şartlar, piyasa ve likidite koşulları ile bunların piyasa riskine etkilerini, piyasa riskine konu portföyün içeriğini, Banka'nın piyasa riskini tanımlama, ölçme, değerlendirme, izleme, raporlama, kontrol ve azaltma yeterliliği ile bunlara ilişkin süreçlerin varlığını göz önünde bulundurmaktadır. Piyasa riski strateji ve politikaları; finansal performans, piyasa riski için ayrılan sermaye ve güncel piyasa gelişmeleri de dikkate alınarak Yönetim Kurulu ve ilgili üst düzey yönetim tarafından gözden geçirilmektedir. Banka, Piyasa riski yönetimine ilişkin banka içi politika, uygulama usul ve esasları ile risk ölçüm, izleme ve kontrol süreçlerini faaliyetlerinin karmaşıklığı ve büyüklüğünü de dikkate alarak konsolide ve konsolide olmayan bazda tesis edilmektedir.

Piyasa riski, risklerin uluslararası standartlara uygun olarak ölçülmesi, sınırlanması ve buna göre sermaye ayrılmasının yanı sıra korunma amaçlı işlemler ile de risk azaltımına gidilerek yönetilmektedir.

Piyasa ve Yapısal Risk Müdürlüğü'ne bağlı olan Piyasa Riski fonksiyonu, risk raporlaması ve Yönetim Kurulu onaylı limitler vasıtasıyla Global Piyasalar Alım Satım Müdürlüğü'nün faaliyetlerini takip etmektedir.

Banka'nın bilanço içi ve bilanço dışında alım satım amaçlı taşıdığı pozisyonlarında, piyasa fiyatlarındaki dalgalanmalar nedeniyle maruz kaldığı risk olarak tanımlanan piyasa riski Riske Maruz Değer (RMD) modeliyle günlük olarak hesaplanmakta ve raporlanmaktadır.

TÜRKİYE GARANTİ BANKASI ANONİM ŞİRKETİ

31 Aralık 2020 Tarihi İtibarıyla Hazırlanan Yıl Sonu Konsolide Olmayan Finansal Raporu
(Para birimi: Bin Türk Lirası olarak ifade edilmiştir.)

4.10.6.2 STANDART YAKLAŞIMA GÖRE PİYASA RİSKİ TUTARLARI

		RİSK AĞIRLIKLILIK TUTARLAR	
		CARİ DÖNEM	ÖNCEKİ DÖNEM
Dolaysız peşin ürünler		15.387.046	9.069.732
1	Faiz oranı riski (genel ve spesifik)	1.959.950	1.642.838
2	Hisse senedi riski (genel ve spesifik)	527.546	80.156
3	Kur riski	12.814.500	7.183.800
4	Emtia riski	85.050	162.938
Opsiyonlar		88.588	30.737
5	Basitleştirilmiş yaklaşım	-	-
6	Delta-plus metodu	88.588	30.737
7	Senaryo yaklaşımı	-	-
8	Menkul kıymetleştirme	-	-
9	Toplam	15.475.634	9.100.469

4.10.7 OPERASYONEL RİSKE İLİŞKİN OLARAK KAMUYA AÇIKLANACAK HUSUSLAR

Operasyonel riske esas tutar, Bankaların Sermaye Yeterliliğinin Ölçülmesine ve Değerlendirilmesine ilişkin Yönetmelik'in 24 üncü maddesi uyarınca temel gösterge yöntemine göre hesaplanmıştır.

Yıllık brüt gelir, faiz gelirleri ile faiz dışı gelirlerin net tutarlarının toplamından gerçeğe uygun değer farkı diğer kapsamlı gelire yansıtılan finansal varlıklar ve itfa edilmiş maliyeti ile ölçülen finansal varlıklar hesaplarında izlenen menkul değerlerin satışından kaynaklanan kâr/zarar ile olağanüstü gelirler ve sigortadan tazmin edilen tutarlar düşülerek hesaplanmaktadır.

CARİ DÖNEM	31.12.2017	31.12.2018	31.12.2019	TOPLAM/ POZİTİF BG YIL SAYISI	ORAN(%)	TOPLAM
TEMEL GÖSTERGE YÖNTEMİ						
Brüt Gelir	16.281.044	23.096.234	23.265.901	20.881.060	15	3.132.159
Operasyonel Riske Esas Tutar (Toplam x 12,5)						39.151.987
ÖNCEKİ DÖNEM	31.12.2016	31.12.2017	31.12.2018	TOPLAM/ POZİTİF BG YIL SAYISI	ORAN(%)	TOPLAM
Brüt Gelir	13.536.209	16.281.044	23.096.234	17.637.829	15	2.645.674
Operasyonel Riske Esas Tutar (Toplam x 12,5)						33.070.929

4.10.8 BANKACILIK HESAPLARINDAKİ FAİZ ORANI RİSKİNE İLİŞKİN OLARAK KAMUYA AÇIKLANACAK HUSUSLAR

4.10.8.1 BANKACILIK HESAPLARINDAN KAYNAKLANAN FAİZ ORANI RİSKİNİN NİTELİĞİ VE KREDİ ERKEN GERİ ÖDEMELERİ VE VADELİ MEVDUATLAR DIŞINDAKİ MEVDUATLARIN HAREKETİNE İLİŞKİN OLANLAR DA DAHİL ÖNEMLİ VARSAYIMLAR İLE FAİZ ORANI RİSKİNİN ÖLÇÜM SIKLIĞI

Bankacılık hesaplarından kaynaklanan faiz oranı riski; yeniden fiyatlama riski, verim eğrisi riski, baz riski ve opsiyonelite riski çerçevesinde değerlendirilmekte, uluslararası standartlara uygun olarak ölçülerek, limitlendirme ve korunma amaçlı işlemler ile de risk azaltımına gidilerek yönetilmektedir.

Aktif, pasif ve bilanço dışı kalemlerin faize duyarlılığı Haftalık Değerlendirme Komitesi ve aylık Aktif Pasif Komitesi toplantılarında piyasadaki gelişmeler de dikkate alınarak değerlendirilmektedir.

TÜRKİYE GARANTİ BANKASI ANONİM ŞİRKETİ

31 Aralık 2020 Tarihi İtibarıyla Hazırlanan Yıl Sonu Konsolide Olmayan Finansal Raporu
(Para birimi: Bin Türk Lirası olarak ifade edilmiştir.)

Bankacılık hesaplarından kaynaklanan faiz oranı riski ölçüm süreci, Banka'nın bankacılık hesapları olarak tanımladığı faiz oranı pozisyonlarını içerecek ve ilgili yeniden fiyatlama ve vade verilerini dikkate alacak şekilde oluşturulmakta ve yürütülmektedir.

Vade uyumsuzluğundan kaynaklanan yeniden fiyatlama riskinin izlenmesi kapsamında durasyon/gap, ekonomik değer, ekonomik sermaye, net faiz geliri, riske maruz gelir, menkul kıymet portföyü piyasa fiyatları duyarlılığı ölçülmekte ve bu kapsamdaki içsel uyarı ve limit seviyeleri düzenli olarak izlenerek raporlanmaktadır. Hesaplanan risk metrikleri ve üretilen raporlar, Aktif Pasif Komitesi'nin gözetiminde bilanço faiz riski yönetiminde kullanılmaktadır. Söz konusu analizlerde, faize hassas aktif ve pasif kalemlerin nakit akışları üzerinden, piyasa faiz oranları kullanılarak oluşturulan verim eğrileri kullanılarak, bugünkü değer ve net faiz geliri hesaplanmaktadır. Vade unsuru taşımayan ürünlerde vade, faiz belirleme sıklığı ve müşteri davranışları baz alınarak belirlenmektedir. Piyasalarda yaşanabilecek dalgalanmalara karşı periyodik olarak yapılan duyarlılık ve senaryo analizleri ile bu sonuçlar desteklenmektedir.

Opsiyonlitede riski kapsamında kredi erken ödemeleri, düzenli ödeme planının üzerinde olan anaparanın yeniden ödenmesi etkileyen, mevcut ödeme planının sayısı ve tutarını değiştiren olağandışı ödemeler olarak dikkate alınmaktadır. Erken ödeme model çalışmaları kapsamında erken ödeme verileri toplam erken ödeme ve kısmi erken ödeme ayrımı üzerinden gerçekleştirilmektedir. İçsel net faiz geliri ve ekonomik değer hesaplamaları çerçevesinde erken ödeme varsayımı dikkate alınarak erken ödeme opsiyonu aylık raporlara yansıtılmaktadır.

Bankacılık hesaplarından kaynaklanan faiz oranı riski, yasal olarak, 23 Ağustos 2011 tarih ve 28034 sayılı Resmi Gazete'de yayımlanan Bankacılık Hesaplarından Kaynaklanan Faiz Oranı Riskinin Standart Şok Yöntemiyle Ölçülmesine ve Değerlendirilmesine İlişkin Yönetmelik gereğince de ölçülmekte olup, bu ölçüme dayalı yasal limit aylık olarak izlenmekte ve raporlanmaktadır. Bankacılık hesaplarından kaynaklanan faiz oranı riskiyle orantılı düzeyde sermaye bulundurulmaktadır.

Alım-satım portföyünde yer alan faize duyarlı finansal enstrümanlara ilişkin faiz riski ise piyasa riski kapsamında değerlendirilmektedir.

Şubeler ve işkolları, transfer fiyatlama sistemi vasıtasıyla, faiz riskinden arındırılmakta, bu riskler Aktif Pasif Yönetimi Müdürlüğü'ne (APY) devredilmekte ve APY tarafından merkezi bir yapıda yönetilmektedir.

4.10.8.2 BANKACILIK HESAPLARINDAN KAYNAKLANAN FAİZ ORANI RİSKİNİN STANDART ŞOK YÖNTEMİYLE ÖLÇÜLMESİNE VE DEĞERLENDİRİLMESİNE İLİŞKİN YÖNETMELİK UYARINCA FAİZ ORANLARINDAKİ DALGALANMALARDAN DOĞAN EKONOMİK DEĞER FARKLARI

CARI DÖNEM		UYGULANAN ŞOK (+/-X BAZ PUAN)	KAZANÇLAR/KAYIPLAR	KAZANÇLAR/ÖZKAYNAKLAR- KAYIPLAR/ÖZKAYNAKLAR
PARA BİRİMİ				
1	TRY	(+) 500bp	(6.209.372)	%(8,56)
2	TRY	(-) 400bp	5.872.483	%(8,09)
3	USD	(+) 200bp	401.784	%(0,55)
4	USD	(-) 200bp	(629.807)	%(0,87)
5	EUR	(+) 200bp	1.446.619	%(1,99)
6	EUR	(-) 200bp	(1.707.593)	%(2,35)
Toplam (Negatif Şoklar İçin)			3.535.083	%(4,87)
Toplam (Pozitif Şoklar İçin)			(4.360.969)	%(6,02)

ÖNCEKİ DÖNEM		UYGULANAN ŞOK (+/-X BAZ PUAN)	KAZANÇLAR/KAYIPLAR	KAZANÇLAR/ÖZKAYNAKLAR- KAYIPLAR/ÖZKAYNAKLAR
PARA BİRİMİ				
1	TRY	(+) 500bp	(4.463.035)	%(7,21)
2	TRY	(-) 400bp	4.159.132	%(6,72)
3	USD	(+) 200bp	158.722	%(0,26)
4	USD	(-) 200bp	(124.234)	%(0,20)
5	EUR	(+) 200bp	65.395	%(0,11)
6	EUR	(-) 200bp	(46.952)	%(0,08)
Toplam (Negatif Şoklar İçin)			3.987.946	%(6,45)
Toplam (Pozitif Şoklar İçin)			(4.238.918)	%(6,85)

TÜRKİYE GARANTİ BANKASI ANONİM ŞİRKETİ

31 Aralık 2020 Tarihi İtibarıyla Hazırlanan Yıl Sonu Konsolide Olmayan Finansal Raporu
(Para birimi: Bin Türk Lirası olarak ifade edilmiştir.)

4.10.9 ÜCRETLENDİRME POLİTİKASINA İLİŞKİN OLARAK KAMUYA AÇIKLANACAK HUSUSLAR

4.10.9.1 ÜCRETLENDİRME POLİTİKALARINA İLİŞKİN NİTELİKSEL AÇIKLAMALAR

4.10.9.1.1 ÜCRETLENDİRME KOMİTESİNE İLİŞKİN AÇIKLAMALAR

Banka'nın Ücretlendirme Komitesi, icracı görevi bulunmayan iki yönetim kurulu üyesinden oluşmaktadır. Komite 2020 yılı içerisinde 10 kez toplanmıştır. Komitenin görev ve sorumlulukları aşağıda yer almaktadır:

- Ücretlendirme politikası ve uygulamalarının ilgili yasa ve yönetmeliklere ve de risk yönetimi ilkelerine uygun olarak gerçekleştirilmesi için gerekli izleme ve denetleme sürecini yürütmek,
- Ücretlendirme politikasını, Türkiye'deki yasa ve yönetmeliklere veya piyasa teamüllerine uygunluğunun sağlanması için yılda en az bir kez gözden geçirmek ve gerekirse güncellemek,
- İcra görevi bulunan ve bulunmayan Yönetim Kurulu Üyeleri'nin, Genel Müdür'ün ve Genel Müdür Yardımcıları'nın ücret paketlerini belirlemek ve onaylamak,
- Sorumlu olduğu alanlara yönelik politika, prosedür ve yönetmeliklerde güncelleme gereksinimlerini takip etmek, güncelliğini sağlamak üzere aksiyon almak.

Banka, Bankalarda İyi Ücretlendirme Uygulamalarına İlişkin Rehber'e uyum çalışmaları kapsamında danışmanlık hizmeti almıştır.

Ücretlendirme politikasının temel prensipleri tüm banka çalışanları için geçerlidir.

Banka yönetim kurulu üyeleri, üst düzey yönetimi ve banka risk profilinde önemli etkisi bulunan bir fonksiyon icra ettiği düşünülen banka personeli özellikli çalışan kapsamında değerlendirilmiş olup 2020 yılsonu itibarıyla Banka'da görev yapan özellikli çalışan sayısı 27'dir.

4.10.9.1.2 ÜCRETLENDİRME SÜRECİNİN TASARIMI VE YAPISINA İLİŞKİN BİLGİLER

Banka, Ücretlendirme Politikasını yönetirken aşağıdaki değerleri temel alır. Bu değerler, tüm ücret uygulamalarında gözetilir.

- Adil
- Şeffaf
- Ölçülebilir ve dengeli performans hedeflerine dayanan
- Sürdürülebilir başarıyı özendirilen
- Banka Risk Yönetimi prensipleri ile uyumlu

Ücretlendirme Politikasının temel hedefi, ücret yapısında iç ve dış dengeleri korumaktır. İç denge "eşit işe eşit ücret" ve "performansa göre ücretlendirme" ilkeleri ile sağlanır. Dış dengede ise bağımsız araştırma kuruluşları tarafından yapılan ücret araştırmaları verileri dikkate alınmaktadır.

2020 yılı Ücret Politikası bir önceki dönem ile tutarlı olup, Ücretlendirme Komitesi kararınca politikada değişiklik yapılmamıştır. İç sistemlerden sorumlu birimlerde çalışanların ücret artışları Banka'nın belirlediği temel artış oranı ve bireysel performanslarına bağlı olarak belirlenmektedir. Değişken ücretlendirmesinde ise denetime tabi tuttukları birimlerin performansından bağımsız sadece kişisel veya görev aldıkları birimin performansı ile ilişkilendirilmiş performans kriterleri dikkate alınır.

4.10.9.1.3 BANKANIN ÜCRETLENDİRME SÜREÇLERİNİN, CARİ VE GELECEKTEKİ RİSKLERİ ELE ALMA YÖNTEMLERİNE İLİŞKİN DEĞERLENDİRME

Banka, ücretlendirme süreçlerinin uygulanmasında Risk Yönetimi İlkeleri'ni gözetmektedir. Bankanın uzun vadeli hedeflerine ve risk yönetim yapılarına uyumlu, aşırı risk alımını önleyici ücretlendirme politikaları benimsemektedir.

TÜRKİYE GARANTİ BANKASI ANONİM ŞİRKETİ

31 Aralık 2020 Tarihi İtibarıyla Hazırlanan Yıl Sonu Konsolide Olmayan Finansal Raporu
(Para birimi: Bin Türk Lirası olarak ifade edilmiştir.)

4.10.9.1.4 BANKANIN DEĞİŞKEN ÜCRETLENDİRMELERİ PERFORMANS İLE İLİŞKİLENDİRME YÖNTEMLERİNE İLİŞKİN DEĞERLENDİRME

Değişken ücretlerinin performans ile ilişkilendirmesinde Banka tarafından belirlenmiş finansal ve finansal olmayan performans kriterleri içerisinde yer alan yasal sermaye getirisi, verimlilik, kârlılık, müşteri memnuniyeti (NTS), dijital satış gibi çeşitli göstergeler dikkate alınmaktadır.

Özellikli çalışanlara yapılan değişken ücretlendirmede kişisel performans kriterleri, bankanın performans kriterleri ve ana ortak BBVA Grubu'nun performans kriterleri birlikte dikkate alınmaktadır. Bu performansların dikkate alınma ağırlıkları özellikli çalışanın görevine göre değişkenlik gösterebilir.

Banka, sermaye yeterliliğine ilişkin riskli bir durum oluşması veya lüzum görülen diğer hallerde, başta değişken ücretlendirmeler ile ilgili olmak üzere tüm ücretlendirme konularında daha muhafazakar bir politika izleyebilir. Bu kapsamda ilgili mevzuat ile belirlenen prensipler çerçevesinde değişken ücretlere ilişkin ödemelerde erteleme, iptal ve geri ödeme gibi yöntem değişiklikleri yapılabilmektedir.

4.10.9.1.5 BANKANIN, UZUN DÖNEM PERFORMANSA GÖRE ÜCRETLENDİRMELERİ AYARLAMA METODLARINA DAİR DEĞERLENDİRME

Özellikli çalışanların değişken ücretlendirmelerinde, "Bankalarda İyi Ücretlendirme Uygulamalarına İlişkin Rehber"deki ilkeler esas alınarak değişken ücretin en az %40'ının, en az 3 yıl süreyle ertelenmesi ve en az %50'sinin nakit dışı araçlarla ödenmesi benimsenmiştir.

Özellikli çalışanların, değişken ücretin iptali ve geri alınması uygulamalarına tabi olması konusunda Ücretlendirme Komitesi tarafından karar alınmıştır.

4.10.9.1.6 DEĞİŞKEN ÜCRETLENDİRMELERDE BANKA TARAFINDAN KULLANILAN ARAÇLAR VE BU ARAÇLARIN KULLANILMA AMAÇLARINA İLİŞKİN DEĞERLENDİRME

Özellikli çalışanların değişken ücretlendirmelerinde "Bankalarda İyi Ücretlendirme Uygulamalarına İlişkin Rehber"deki ilkeler doğrultusunda hem nakit hem de nakit dışı(hisse senedine bağlı) araçlara dayalı ödeme yapılmaktadır. Özellikli çalışanların 2020 yılına ilişkin değişken ücretlendirmeleri kapsamında nakit dışı araçlara dayalı ödeme uygulamalarında BBVA hisse senedi esas alınacaktır.

Özellikli çalışanların tamamı için değişken ücret ödemelerinde kullanılan nakit dışı araçların türü ve payı aynı olup farklı uygulamalar bulunmamaktadır.

TÜRKİYE GARANTİ BANKASI ANONİM ŞİRKETİ

31 Aralık 2020 Tarihi İtibarıyla Hazırlanan Yıl Sonu Konsolide Olmayan Finansal Raporu
(Para birimi: Bin Türk Lirası olarak ifade edilmiştir.)

5 FİNANSAL TABLOLARA İLİŞKİN AÇIKLAMA VE DİPNOTLAR

5.1 BİLANÇONUN AKTİF HESAPLARINA İLİŞKİN AÇIKLAMA VE DİPNOTLAR

5.1.1 NAKİT VE NAKİT BENZERLERİ

5.1.1.1 NAKİT DEĞERLER VE TCMB'YE İLİŞKİN BİLGİLER

	CARİ DÖNEM		ÖNCEKİ DÖNEM	
	TP	YP	TP	YP
Kasa/Efektif	2.722.172	6.403.283	1.594.581	2.400.426
TCMB	4.274.948	40.444.718	1.691.395	33.942.897
Diğer	2	1.321.466	-	2.047.209
Toplam	6.997.122	48.169.467	3.285.976	38.390.532

T.C. Merkez Bankası hesabına ilişkin açıklamalar

	CARİ DÖNEM		ÖNCEKİ DÖNEM	
	TP	YP	TP	YP
Vadesiz Serbest Hesap	4.274.948	14.434.418	1.691.395	10.531.841
Vadeli Serbest Hesap	-	-	-	-
Vadeli Serbest Olmayan Hesap	-	26.010.300	-	23.411.056
Toplam	4.274.948	40.444.718	1.691.395	33.942.897

TCMB'nin 2005/1 Sayılı "Zorunlu Karşılıklar Hakkında Tebliği"ne göre tesis edilen TP, YP ve Altın cinsinden zorunlu karşılıklar tablodaki tutarlara dahildir.

5.1.1.2 BANKALARA İLİŞKİN BİLGİLER

	CARİ DÖNEM		ÖNCEKİ DÖNEM	
	TP	YP	TP	YP
Bankalar				
Yurtiçi	334	124.050	30.136	25.667
Yurtdışı	253.860	14.417.401	245.489	11.568.196
Yurtdışı Merkez ve Şubeler	-	-	-	-
Toplam	254.194	14.541.451	275.625	11.593.863

Yurtdışı Bankalar hesabında 2.423.914 TL (31 Aralık 2019: 2.818.396 TL) tutarında serbest olmayan tutar bulunmakta olup; 2.222.619 TL'si (31 Aralık 2019: 2.657.254 TL) Malta Merkez Bankası'nda, 201.295 TL'si (31 Aralık 2019: 161.142 TL) KKTC Merkez Bankası'nda zorunlu karşılık olarak tutulmaktadır.

YURTDIŞI BANKALAR HESABINA İLİŞKİN BİLGİLER

	CARİ DÖNEM		ÖNCEKİ DÖNEM	
	SERBEST TUTAR	SERBEST OLMAYAN TUTAR	SERBEST TUTAR	SERBEST OLMAYAN TUTAR
AB Ülkeleri	606.412	2.222.619	4.185.870	2.657.254
ABD, Kanada	5.690.572	-	3.330.695	-
OECD Ülkeleri*	4.430.749	-	45.266	-
Kıyı Bankacılığı Bölgeleri	-	-	-	-
Diğer	1.519.614	201.295	1.433.458	161.142
Toplam	12.247.347	2.423.914	8.995.289	2.818.396

(*) AB ülkeleri, ABD ve Kanada dışındaki OECD ülkeleri

TÜRKİYE GARANTİ BANKASI ANONİM ŞİRKETİ

31 Aralık 2020 Tarihi İtibarıyla Hazırlanan Yıl Sonu Konsolide Olmayan Finansal Raporu
(Para birimi: Bin Türk Lirası olarak ifade edilmiştir.)

5.1.1.3 TERS REPO İŞLEMLERİNDEN ALACAKLARA İLİŞKİN BİLGİLER

	CARİ DÖNEM		ÖNCEKİ DÖNEM	
	TP	YP	TP	YP
Yurt İçi İşlemlerden	8.003.922	-	10.193.163	-
TCMB	-	-	-	-
Bankalar	8.003.922	-	10.193.163	-
Diğer	-	-	-	-
Yurt Dışı İşlemlerden	-	239.378	-	183.283
Merkez Bankaları	-	-	-	-
Bankalar	-	239.378	-	183.283
Diğer	-	-	-	-
Toplam	8.003.922	239.378	10.193.163	183.283

5.1.1.4 NAKİT VE NAKİT BENZERLERİ BEKLENEN ZARAR KARŞILIKLARINA İLİŞKİN BİLGİLER

CARİ DÖNEM	1.AŞAMA	2.AŞAMA	3.AŞAMA	TOPLAM
Dönem Başı Karşılık	149.340	-	-	149.340
Dönem İçi İlave Karşılıklar	1.497.485	-	-	1.497.485
Dönem İçi Çıkanlar	(1.285.501)	-	-	(1.285.501)
1.Aşamaya Transfer	-	-	-	-
2.Aşamaya Transfer	-	-	-	-
3.Aşamaya Transfer	-	-	-	-
Kur Farkı	51.685	-	-	51.685
Dönem Sonu Karşılık	413.009	-	-	413.009
ÖNCEKİ DÖNEM	1.AŞAMA	2.AŞAMA	3.AŞAMA	TOPLAM
Dönem Başı Karşılık	67.276	-	-	67.276
Dönem İçi İlave Karşılıklar	405.011	2	-	405.013
Dönem İçi Çıkanlar	(333.027)	-	-	(333.027)
1.Aşamaya Transfer	2	(2)	-	-
2.Aşamaya Transfer	-	-	-	-
3.Aşamaya Transfer	-	-	-	-
Kur Farkı	10.078	-	-	10.078
Dönem Sonu Karşılık	149.340	-	-	149.340

5.1.2 GERÇEĞE UYGUN DEĞER FARKI KÂR/ZARARA YANSITILAN FİNANSAL VARLIKLARA İLİŞKİN AÇIKLAMALAR

5.1.2.1 REPO İŞLEMLERİNE KONU OLAN VE TEMİNATA VERİLEN/BLOKE EDİLEN FİNANSAL VARLIKLARA İLİŞKİN BİLGİLER

Yoktur.

5.1.2.2 GERÇEĞE UYGUN DEĞER FARKI KÂR/ZARARA YANSITILAN FİNANSAL VARLIKLARA İLİŞKİN DİĞER BİLGİLER

	CARİ DÖNEM		ÖNCEKİ DÖNEM	
	TP	YP	TP	YP
Devlet Borçlanma Senetleri	518.067	2.077.532	340.037	91.126
Sermayede Payı Temsil Eden Menkul Değerler	29.086	54.021	40.078	20.428
Diğer Finansal Varlıklar (*)	31.405	4.797.842	-	4.399.209
Toplam	578.558	6.929.395	380.115	4.510.763

(*) Gerçeğe Uygun Değer Farkı Kâr Zarara Yansıtılan Finansal Varlıklar Özel Amaçlı Şirket'e kullandırılan ana parası 756.288.034 USD krediyi içermektedir (31 Aralık 2019: 710.182.828 USD). Detayları 5.1.8.2 notunda açıklandığı üzere ilgili Özel Amaçlı Şirket'in, 2018 yılı Olağan Genel Kurul Toplantısı'nda, sermayesinin, tamamı ortak alacaklarından karşılanmak üzere 3.982.230 TL artırılmasına karar verilmiştir. Sermaye artırımı sonrası ilgili kredinin Banka'daki alacak payına denk gelen 154.885.708 USD tutarındaki kısmı kapatılmıştır.

TÜRKİYE GARANTİ BANKASI ANONİM ŞİRKETİ

31 Aralık 2020 Tarihi İtibarıyla Hazırlanan Yıl Sonu Konsolide Olmayan Finansal Raporu
(Para birimi: Bin Türk Lirası olarak ifade edilmiştir.)

5.1.3 GERÇEĞE UYGUN DEĞER FARKI DİĞER KAPSAMLI GELİRE YANSITILAN FİNANSAL VARLIKLARA İLİŞKİN BİLGİLER

5.1.3.1 REPO İŞLEMLERİNE KONU OLAN VE TEMİNATA VERİLEN / BLOKE EDİLEN FİNANSAL VARLIKLARA İLİŞKİN BİLGİLER

	CARİ DÖNEM		ÖNCEKİ DÖNEM	
	TP	YP	TP	YP
Teminata Verilen / Bloke Edilen	12.661.189	2.546.991	1.387.632	1.915.735
Repo İşlemlerine Konu Olan	-	-	12.674	-
Toplam	12.661.189	2.546.991	1.400.306	1.915.735

5.1.3.2 GERÇEĞE UYGUN DEĞER FARKI DİĞER KAPSAMLI GELİRE YANSITILAN FİNANSAL VARLIKLARA İLİŞKİN BİLGİLER

	CARİ DÖNEM		ÖNCEKİ DÖNEM	
	TP	YP	TP	YP
Borçlanma Senetleri	25.910.988		20.291.894	
Borsada İşlem Gören	25.910.988		20.291.894	
Borsada İşlem Görmeyen	-		-	
Hisse Senetleri / Yatırım Fonları	8.376		132.961	
Borsada İşlem Gören	4.491		4.491	
Borsada İşlem Görmeyen	3.885		128.470	
Değer Artışı / Azalışı (-)	5.439.114		4.258.195	
Toplam	31.358.478		24.683.050	

Gerçeğe uygun değer farkı diğer kapsamlı gelire yansıtılan finansal varlıklar için özkaynaklar altında 121.949 TL (31 Aralık 2019: 83.518 TL) beklenen zarar karşılığı ayrılmıştır.

5.1.4 TÜREV FİNANSAL VARLIKLARA İLİŞKİN BİLGİLER

5.1.4.1 GERÇEĞE UYGUN DEĞER FARKI KÂR ZARARA YANSITILAN TÜREV FİNANSAL VARLIKLARA İLİŞKİN BİLGİLER

	CARİ DÖNEM		ÖNCEKİ DÖNEM	
	TP	YP	TP	YP
Vadeli İşlemler	372.953	17.972	182.744	14.033
Swap İşlemleri	1.616.431	1.887.781	848.183	1.040.808
Futures İşlemleri	-	5.315	-	8.488
Opsiyonlar	23.701	55.778	89.420	264.230
Diğer	-	-	-	-
Toplam	2.013.085	1.966.846	1.120.347	1.327.559

5.1.4.2 RİSKTEN KORUNMA AMAÇLI TÜREV FİNANSAL ARAÇLARA İLİŞKİN POZİTİF FARKLAR TABLOSU

RİSKTEN KORUNMA AMAÇLI TÜREV FİNANSAL VARLIKLAR	CARİ DÖNEM		ÖNCEKİ DÖNEM	
	TP	YP	TP	YP
Gerçeğe Uygun Değer Riskinden Korunma Amaçlı	-	-	11.345	6.675
Nakit Akış Riskinden Korunma Amaçlı	447.161	-	412.412	9.349
Yurtdışındaki Net Yatırım Riskinden Korunma Amaçlı	-	-	-	-
Toplam	447.161	-	423.757	16.024

TÜRKİYE GARANTİ BANKASI ANONİM ŞİRKETİ

31 Aralık 2020 Tarihi İtibarıyla Hazırlanan Yıl Sonu Konsolide Olmayan Finansal Raporu
(Para birimi: Bin Türk Lirası olarak ifade edilmiştir.)

31 Aralık 2020 itibarıyla, riskten korunma aracı olarak belirlenen türev finansal araçların sözleşme tutarları ve bilançoda taşınan net gerçeğe uygun değerleri aşağıdaki tabloda özetlenmiştir:

RİSKTEN KORUNMA AMAÇLI TÜREV FİNANSAL VARLIKLAR	CARİ DÖNEM			ÖNCEKİ DÖNEM		
	SÖZLEŞME TUTARI	AKTİF	PASİF	SÖZLEŞME TUTARI	AKTİF	PASİF
Swap Faiz İşlemleri	35.260.261	26.295	710.133	57.756.260	24.851	1.092.187
-TL	3.860.000	26.295	61.946	21.365.030	14.243	698.842
-YP	31.400.261	-	648.187	36.391.230	10.608	393.345
Çapraz Para Swap İşlemleri	1.153.461	420.866	67.438	2.785.967	414.930	23.544
-TL	255.260	420.866	-	347.506	409.515	-
-YP	898.201	-	67.438	2.438.461	5.415	23.544
Vadeli Döviz İşlemleri	-	-	-	-	-	-
-TL	-	-	-	-	-	-
-YP	-	-	-	-	-	-
Toplam	36.413.722	447.161	777.571	60.542.227	439.781	1.115.731

5.1.4.3 GERÇEĞE UYGUN DEĞERDEN KORUNMA MUHASEBESİNE İLİŞKİN BİLGİLER

CARİ DÖNEM	FİNANSAL RİSKTEN KORUNMA KONUSU KALEM	MARUZ KALINAN RİSK	KORUNAN VARLIĞIN GERÇEĞE UYGUN DEĞER FARKI	KORUNMA ARACININ NET GERÇEĞE UYGUN DEĞERİ		GELİR TABLOSU ETKİSİ (TÜREV FİNANSAL İŞLEMLERDEN KÂR / ZARAR)
				Aktif	Pasif	
Swap Faiz İşlemleri	Sabit faizli ticari krediler	Faiz riski	12.559	-	(27.070)	(14.511)
Swap Faiz İşlemleri	Sabit faizli konut kredileri	Faiz riski	-	-	-	-
Swap Faiz İşlemleri	Sabit faizli menkul kıymetler	Faiz riski	368.153	-	(387.762)	(19.609)
Çapraz Para Swap İşlemleri	Sabit faizli menkul kıymetler	Faiz ve kur riski	3.228	-	(67.438)	(64.210)
ÖNCEKİ DÖNEM	FİNANSAL RİSKTEN KORUNMA KONUSU KALEM	MARUZ KALINAN RİSK	KORUNAN VARLIĞIN GERÇEĞE UYGUN DEĞER FARKI	Aktif	Pasif	GELİR TABLOSU ETKİSİ (TÜREV FİNANSAL İŞLEMLERDEN KÂR / ZARAR)
Swap Faiz İşlemleri	Sabit faizli ticari krediler	Faiz riski	147.422	6.224	(186.490)	(32.844)
Swap Faiz İşlemleri	Sabit faizli konut kredileri	Faiz riski	14.063	1.691	(15.774)	(20)
Swap Faiz İşlemleri	Sabit faizli menkul kıymetler	Faiz riski	199.511	4.690	(227.168)	(22.967)
Çapraz Para Swap İşlemleri	Sabit faizli menkul kıymetler	Faiz ve kur riski	6.809	5.415	(23.544)	(11.320)

TÜRKİYE GARANTİ BANKASI ANONİM ŞİRKETİ

31 Aralık 2020 Tarihi İtibarıyla Hazırlanan Yıl Sonu Konsolide Olmayan Finansal Raporu
(Para birimi: Bin Türk Lirası olarak ifade edilmiştir.)

5.1.4.4 NAKİT AKIŞ RİSKİNDEN KORUNMA MUHASEBESİNE İLİŞKİN BİLGİLER

CARİ DÖNEM	FİNANSAL RİSKTEN KORUNMA KONUSU KALEM	MARUZ KALINAN RİSK	KORUNMA ARACININ NET GERÇEĞE UYGUN DEĞERİ		DÖNEM İÇİNDE ÖZKAYNAKLARDA MUHASEBELEŞTİRİLEN KÂR / ZARAR	DÖNEM İÇİNDE GELİR TABLOSUNA YENİDEN SINIFLANDIRILAN KISIM	GELİR TABLOSUNDA MUHASEBELEŞTİRİLEN ETKİN OLMAYAN KISIM (NET)
			Aktif	Pasif			
Swap Faiz İşlemleri	Değişken faizli kullanılan fonlar	Piyasa faiz oranlarındaki değişimden kaynaklanan nakit akış riski	-	(87.019)	(106.402)	(15.855)	(9.009)
Swap Faiz İşlemleri	Değişken faizli mevduat	Piyasa faiz oranlarındaki değişimden kaynaklanan nakit akış riski	26.295	(208.282)	(36.543)	(61.559)	(19.436)
Çapraz Para Swap İşlemleri	Değişken faizli kullanılan fonlar	Piyasa faiz oranlarındaki ve döviz kurlarındaki değişimden kaynaklanan nakit akış riski	420.866	-	(22.079)	(19.599)	-
Spot Pozisyon (*)	Mil ödemeleri	Döviz kurlarındaki değişimden kaynaklanan nakit akış riski	-	-	(3.338)	-	-
Spot Pozisyon (*)	Beklenen yatırım harcamaları	Döviz kurlarındaki değişimden kaynaklanan nakit akış riski	-	-	(24.655)	-	-
Spot Pozisyon (**)	Beklenen eurobond kupon gelirleri	Döviz kurlarındaki değişimden kaynaklanan nakit akış riski	-	-	24.655	-	-

(*) Bilançonun aktifinde yer alan yabancı para kalemlerden oluşmaktadır.

(**) Bilançonun pasifinde yer alan yabancı para kalemlerden oluşmaktadır.

Bozulan riskten korunma amaçlı işlemlerden dönem içerisinde, özkaynaklardan gelir tablosuna yeniden sınıflandırılan tutar (163.017) TL, özkaynaklarda muhasebeleştirilen kâr/zarar 131.477 TL'dir.

ÖNCEKİ DÖNEM	FİNANSAL RİSKTEN KORUNMA KONUSU KALEM	MARUZ KALINAN RİSK	KORUNMA ARACININ NET GERÇEĞE UYGUN DEĞERİ		DÖNEM İÇİNDE ÖZKAYNAKLARDA MUHASEBELEŞTİRİLEN KÂR / ZARAR	DÖNEM İÇİNDE GELİR TABLOSUNA YENİDEN SINIFLANDIRILAN KISIM	GELİR TABLOSUNDA MUHASEBELEŞTİRİLEN ETKİN OLMAYAN KISIM (NET)
			Aktif	Pasif			
Swap Faiz İşlemleri	Değişken faizli ihraç edilen menkul kıymetler	Piyasa faiz oranlarındaki değişimden kaynaklanan nakit akış riski	7.075	(554)	(51.189)	36.151	831
Swap Faiz İşlemleri	Değişken faizli kullanılan fonlar	Piyasa faiz oranlarındaki değişimden kaynaklanan nakit akış riski	5.171	(662.201)	(189.384)	414.895	(12.174)
Çapraz Para Swap İşlemleri	Mil ödemeleri	Piyasa faiz oranlarındaki ve döviz kurlarındaki değişimden kaynaklanan nakit akış riski	409.515	-	(57.784)	(11.946)	-

Bozulan riskten korunma amaçlı işlemlerden dönem içerisinde, özkaynaklardan gelir tablosuna yeniden sınıflandırılan tutar bulunmamaktadır.

TÜRKİYE GARANTİ BANKASI ANONİM ŞİRKETİ

31 Aralık 2020 Tarihi İtibarıyla Hazırlanan Yıl Sonu Konsolide Olmayan Finansal Raporu
(Para birimi: Bin Türk Lirası olarak ifade edilmiştir.)

5.1.5 KREDİLERE İLİŞKİN AÇIKLAMALAR

5.1.5.1 BANKANIN ORTAKLARINA VE MENSUPLARINA VERİLEN HER ÇEŞİT KREDİ VEYA AVANSIN BAKİYESİNE İLİŞKİN BİLGİLER

	CARİ DÖNEM		ÖNCEKİ DÖNEM	
	NAKDİ	GAYRİNAKDİ	NAKDİ	GAYRİNAKDİ
BANKA ORTAKLARINA VERİLEN DOĞRUDAN KREDİLER	-	722.425	62	591.046
Tüzel Kişi Ortaklara Verilen Krediler	-	722.425	62	591.046
Gerçek Kişi Ortaklara Verilen Krediler	-	-	-	-
Banka Ortaklarına Verilen Dolaylı Krediler	106.352	46.804	605	42.165
Banka Mensuplarına Verilen Krediler	376.633	-	340.289	-
Toplam	482.985	769.229	340.956	633.211

5.1.5.2 BİRİNCİ VE İKİNCİ GRUP KREDİLER, DİĞER ALACAKLAR İLE YENİDEN YAPILANDIRILAN YA DA YENİ BİR İTFA PLANINA BAĞLANAN KREDİLER VE BUNLAR İÇİN AYRILAN KARŞILIKLARA İLİŞKİN BİLGİLER

CARİ DÖNEM	YAKIN İZLEMEDEKİ KREDİLER			
	NAKDİ KREDİLER (*) (**)	STANDART NİTELİKLİ KREDİLER	YENİDEN YAPILANDIRMA KAPSAMINDA YER ALMAYANLAR	YENİDEN YAPILANDIRILANLAR
SÖZLEŞME KOŞULLARINDA DEĞİŞİKLİK				YENİDEN FİNANSMAN
İhtisas Dışı Krediler	245.008.958	36.078.494	14.545.750	5.068.189
İşletme Kredileri	48.061.611	5.582.329	1.044.559	2.632.728
İhracat Kredileri	22.385.308	1.190.085	121.912	134.943
İthalat Kredileri	-	-	-	-
Mali Kesime Verilen Krediler	9.133.209	108.542	540	-
Tüketici Kredileri	47.554.627	15.071.526	2.871.650	40.025
Kredi Kartları	28.943.815	3.628.390	422.390	-
Diğer	88.930.388	10.497.622	10.084.699	2.260.493
İhtisas Kredileri	-	-	-	-
Diğer Alacaklar	-	-	-	-
Toplam	245.008.958	36.078.494	14.545.750	5.068.189

(*) Donuk alacakları içermemektedir.

(**) 31 Aralık 2020 itibarıyla, BDDK'nın 27 Mart 2020 tarih ve 8970 sayılı ve 8 Aralık 2020 tarih ve 9312 sayılı Kararlarına istinaden, 17 Mart 2020 tarihinden itibaren 30 Haziran 2021 tarihine kadar geçerli olmak üzere 30 ile 90 gün arasında gecikmesi olup Birinci Grupta sınıflandırılmaya devam edilen krediler toplamı 176.155 TL'dir.

TÜRKİYE GARANTİ BANKASI ANONİM ŞİRKETİ

31 Aralık 2020 Tarihi İtibarıyla Hazırlanan Yıl Sonu Konsolide Olmayan Finansal Raporu
(Para birimi: Bin Türk Lirası olarak ifade edilmiştir.)

ÖNCEKİ DÖNEM

YAKIN İZLEMEDEKİ KREDİLER

NAKDİ KREDİLER (*)	STANDART NİTELİKLİ KREDİLER	YENİDEN YAPILANDIRMA KAPSAMINDA YER ALMAYANLAR	YENİDEN YAPILANDIRILANLAR	
			SÖZLEŞME KOŞULLARINDA DEĞİŞİKLİK	YENİDEN FİNANSMAN
İhtisas Dışı Krediler	198.547.804	24.054.827	2.490.160	8.773.601
İşletme Kredileri	35.637.880	3.816.315	154.395	2.693.560
İhracat Kredileri	15.544.542	1.127.858	68.174	166.605
İthalat Kredileri	-	-	-	-
Mali Kesime Verilen Krediler	6.966.225	114	-	-
Tüketici Kredileri	45.885.510	4.639.770	978.953	20.863
Kredi Kartları	23.725.641	2.976.009	476.277	-
Diğer	70.788.006	11.494.761	812.361	5.892.573
İhtisas Kredileri	-	-	-	-
Diğer Alacaklar	-	-	-	-
Toplam	198.547.804	24.054.827	2.490.160	8.773.601

(*) Donuk alacakları içermemektedir.

CARİ DÖNEM

KURUMSAL/TİCARİ KREDİLER

TÜKETİCİ KREDİLERİ

TOPLAM

	KURUMSAL/TİCARİ KREDİLER		TÜKETİCİ KREDİLERİ		TOPLAM	
	TL	YP	TL	YP	TL	YP
1. Aşama Nakdi Krediler	101.860.295	72.472.341	70.568.515	107.807	172.428.810	72.580.148
2. Aşama Nakdi Krediler	14.332.038	20.303.992	21.034.699	21.704	35.366.737	20.325.696
1. ve 2. Aşama Krediler Toplamı	116.192.333	92.776.333	91.603.214	129.511	207.795.547	92.905.844
1. ve 2. Aşama Karşılıkları	3.011.972	5.417.680	1.718.989	901	4.730.961	5.418.581
3. Aşama Donuk Alacaklar Toplamı	5.549.537	6.555.900	2.277.695	-	7.827.232	6.555.900
3. Aşama Donuk Alacak Karşılıkları	4.175.931	3.477.013	1.466.321	-	5.642.252	3.477.013

ÖNCEKİ DÖNEM

KURUMSAL/TİCARİ KREDİLER

TÜKETİCİ KREDİLERİ

TOPLAM

	KURUMSAL/TİCARİ KREDİLER		TÜKETİCİ KREDİLERİ		TOPLAM	
	TL	YP	TL	YP	TL	YP
1. Aşama Nakdi Krediler	71.676.726	61.675.434	64.990.445	205.199	136.667.171	61.880.633
2. Aşama Nakdi Krediler	11.382.083	15.600.131	8.326.340	10.034	19.708.423	15.610.165
1. ve 2. Aşama Krediler Toplamı	83.058.809	77.275.565	73.316.785	215.233	156.375.594	77.490.798
1. ve 2. Aşama Karşılıkları	1.546.648	2.592.454	811.454	390	2.358.102	2.592.844
3. Aşama Donuk Alacaklar Toplamı	7.287.770	6.719.022	3.292.189	-	10.579.959	6.719.022
3. Aşama Donuk Alacak Karşılıkları	5.056.944	3.450.489	2.230.909	-	7.287.853	3.450.489

	CARİ DÖNEM		ÖNCEKİ DÖNEM	
	STANDART NİTELİKLİ KREDİLER	YAKIN İZLEMEDEKİ KREDİLER	STANDART NİTELİKLİ KREDİLER	YAKIN İZLEMEDEKİ KREDİLER
12 Aylık Beklenen Zarar Karşılığı	1.980.761	-	1.088.983	-
Kredi Riskinde Önemli Artış	-	8.168.781	-	3.861.963

31 Aralık 2020 tarihi itibarıyla çeşitli borçlanma işlemlerinde 3.723.673 TL (31 Aralık 2019: 3.873.550 TL) tutarındaki krediler teminat olarak kullanılmıştır.

TÜRKİYE GARANTİ BANKASI ANONİM ŞİRKETİ

31 Aralık 2020 Tarihi İtibarıyla Hazırlanan Yıl Sonu Konsolide Olmayan Finansal Raporu
(Para birimi: Bin Türk Lirası olarak ifade edilmiştir.)

Yakın izlemedeki kredilerin teminatına göre dağılımı;

CARİ DÖNEM	KURUMSAL/TİCARİ KREDİLER	TÜKETİCİ KREDİLERİ	KREDİ KARTLARI	TOPLAM
Nakit	800.981	85.045	-	886.026
İpotek / Hisse Senetleri / KGF Kefaletleri	16.507.391	4.420.193	-	20.927.584
Rehin	2.836.699	283.672	-	3.120.371
Çek Senet	85.723	8.413	-	94.136
Diğer	10.639.675	12.536.739	-	23.176.414
Teminatsız	2.787.983	649.139	4.050.780	7.487.902
Toplam	33.658.452	17.983.201	4.050.780	55.692.433

ÖNCEKİ DÖNEM	KURUMSAL/TİCARİ KREDİLER	TÜKETİCİ KREDİLERİ	KREDİ KARTLARI	TOPLAM
Nakit	419.168	18.009	-	437.177
İpotek / Hisse Senetleri / KGF Kefaletleri	13.428.115	2.929.471	-	16.357.586
Rehin	1.855.642	186.050	-	2.041.692
Çek Senet	104.960	3.402	-	108.362
Diğer	7.975.191	2.004.392	-	9.979.583
Teminatsız	2.443.640	498.262	3.452.286	6.394.188
Toplam	26.226.716	5.639.586	3.452.286	35.318.588

Yakın izlemedeki kredilerin gecikme süreleri;

CARİ DÖNEM(*)	KURUMSAL/TİCARİ KREDİLER	TÜKETİCİ KREDİLERİ	KREDİ KARTLARI	TOPLAM
31-60 gün arası	202.962	642.567	109.308	954.837
61-90 gün arası	196.168	252.004	48.359	496.531
Diğer	33.259.322	17.088.630	3.893.113	54.241.065
Toplam	33.658.452	17.983.201	4.050.780	55.692.433

(*) 31 Aralık 2020 itibarıyla, BDDK'nın 17 Mart 2020 tarih ve 8948 sayılı ve 8 Aralık 2020 tarih ve 9312 sayılı Kararlarına istinaden, 17 Mart 2020 tarihinden itibaren 30 Haziran 2021 tarihine kadar geçerli olmak üzere 90 ile 180 gün arasında gecikmesi olup İkinci Grupta sınıflandırılmaya devam edilen krediler toplamı 1.300.763 TL'dir.

ÖNCEKİ DÖNEM	KURUMSAL/TİCARİ KREDİLER	TÜKETİCİ KREDİLERİ	KREDİ KARTLARI	TOPLAM
31-60 gün arası	399.676	922.656	168.270	1.490.602
61-90 gün arası	391.059	278.429	62.244	731.732
Diğer	25.435.981	4.438.501	3.221.772	33.096.254
Toplam	26.226.716	5.639.586	3.452.286	35.318.588

TÜRKİYE GARANTİ BANKASI ANONİM ŞİRKETİ

31 Aralık 2020 Tarihi İtibarıyla Hazırlanan Yıl Sonu Konsolide Olmayan Finansal Raporu
(Para birimi: Bin Türk Lirası olarak ifade edilmiştir.)

5.1.5.3 VADE YAPISINA GÖRE NAKDİ KREDİLERİN DAĞILIMI

CARİ DÖNEM	STANDART NİTELİKLİ KREDİLER VE DİĞER ALACAKLAR		YAKIN İZLEMEDEKİ KREDİLER VE DİĞER ALACAKLAR	
	KREDİLER VE DİĞER ALACAKLAR	SÖZLEŞME KOŞULLARINDA DEĞİŞİKLİK YAPILANLAR	KREDİLER VE DİĞER ALACAKLAR	SÖZLEŞME KOŞULLARINDA DEĞİŞİKLİK YAPILANLAR
Kısa Vadeli Krediler ve Diğer Alacaklar	98.683.762	261.332	7.321.509	496.583
İhtisas Dışı Krediler	98.683.762	261.332	7.321.509	496.583
İhtisas Kredileri	-	-	-	-
Diğer Alacaklar	-	-	-	-
Orta ve Uzun Vadeli Krediler ve Diğer Alacaklar	134.746.944	11.316.920	24.590.492	23.283.849
İhtisas Dışı Krediler	134.746.944	11.316.920	24.590.492	23.283.849
İhtisas Kredileri	-	-	-	-
Diğer Alacaklar	-	-	-	-

ÖNCEKİ DÖNEM	STANDART NİTELİKLİ KREDİLER VE DİĞER ALACAKLAR		YAKIN İZLEMEDEKİ KREDİLER VE DİĞER ALACAKLAR	
	KREDİLER VE DİĞER ALACAKLAR	SÖZLEŞME KOŞULLARINDA DEĞİŞİKLİK YAPILANLAR	KREDİLER VE DİĞER ALACAKLAR	SÖZLEŞME KOŞULLARINDA DEĞİŞİKLİK YAPILANLAR
Kısa Vadeli Krediler ve Diğer Alacaklar	65.206.521	50.478	5.974.235	468.752
İhtisas Dışı Krediler	65.206.521	50.478	5.974.235	468.752
İhtisas Kredileri	-	-	-	-
Diğer Alacaklar	-	-	-	-
Orta ve Uzun Vadeli Krediler ve Diğer Alacaklar	128.422.822	4.867.983	17.926.021	10.949.580
İhtisas Dışı Krediler	128.422.822	4.867.983	17.926.021	10.949.580
İhtisas Kredileri	-	-	-	-
Diğer Alacaklar	-	-	-	-

TÜRKİYE GARANTİ BANKASI ANONİM ŞİRKETİ

31 Aralık 2020 Tarihi İtibarıyla Hazırlanan Yıl Sonu Konsolide Olmayan Finansal Raporu
(Para birimi: Bin Türk Lirası olarak ifade edilmiştir.)

5.1.5.4 TÜKETİCİ KREDİLERİ, BİREYSEL KREDİ KARTLARI, PERSONEL KREDİLERİ VE PERSONEL KREDİ KARTLARINA İLİŞKİN BİLGİLER

CARİ DÖNEM	KISA VADELİ	ORTA VE UZUN VADELİ	TOPLAM
Tüketici Kredileri-TP	1.312.986	61.142.502	62.455.488
Konut Kredisi	18.390	21.264.889	21.283.279
Taşıt Kredisi	150.350	1.941.950	2.092.300
İhtiyaç Kredisi	1.144.246	37.935.663	39.079.909
Diğer	-	-	-
Tüketici Kredileri-Döviz Endeksli	-	148.475	148.475
Konut Kredisi	-	148.475	148.475
Taşıt Kredisi	-	-	-
İhtiyaç Kredisi	-	-	-
Diğer	-	-	-
Tüketici Kredileri-YP	29	68.908	68.937
Konut Kredisi	-	40.814	40.814
Taşıt Kredisi	-	16.709	16.709
İhtiyaç Kredisi	29	11.385	11.414
Diğer	-	-	-
Bireysel Kredi Kartları-TP	25.699.907	290.857	25.990.764
Taksitli	12.675.471	290.857	12.966.328
Taksitsiz	13.024.436	-	13.024.436
Bireysel Kredi Kartları-YP	59.737	-	59.737
Taksitli	-	-	-
Taksitsiz	59.737	-	59.737
Personel Kredileri-TP	38.381	179.691	218.072
Konut Kredisi	-	808	808
Taşıt Kredisi	-	-	-
İhtiyaç Kredisi	38.381	178.883	217.264
Diğer	-	-	-
Personel Kredileri-Döviz Endeksli	-	-	-
Konut Kredisi	-	-	-
Taşıt Kredisi	-	-	-
İhtiyaç Kredisi	-	-	-
Diğer	-	-	-
Personel Kredileri-YP	-	-	-
Konut Kredisi	-	-	-
Taşıt Kredisi	-	-	-
İhtiyaç Kredisi	-	-	-
Diğer	-	-	-
Personel Kredi Kartları-TP	142.946	613	143.559
Taksitli	50.521	613	51.134
Taksitsiz	92.425	-	92.425
Personel Kredi Kartları-YP	837	-	837
Taksitli	-	-	-
Taksitsiz	837	-	837
Kredili Mevduat Hesabı-TP (Gerçek Kişi)	2.632.691	-	2.632.691
Kredili Mevduat Hesabı-TP(Personel)	14.165	-	14.165
Kredili Mevduat Hesabı-YP (Gerçek Kişi)	-	-	-
Toplam	29.901.679	61.831.046	91.732.725

TÜRKİYE GARANTİ BANKASI ANONİM ŞİRKETİ

31 Aralık 2020 Tarihi İtibarıyla Hazırlanan Yıl Sonu Konsolide Olmayan Finansal Raporu
(Para birimi: Bin Türk Lirası olarak ifade edilmiştir.)

ÖNCEKİ DÖNEM	KISA VADELİ	ORTA VE UZUN VADELİ	TOPLAM
Tüketici Kredileri-TP	1.593.022	47.435.809	49.028.831
Konut Kredisi	16.384	19.452.893	19.469.277
Taşıt Kredisi	148.863	1.675.140	1.824.003
İhtiyaç Kredisi	1.427.775	26.307.776	27.735.551
Diğer	-	-	-
Tüketici Kredileri-Döviz Endeksli	-	153.013	153.013
Konut Kredisi	-	153.013	153.013
Taşıt Kredisi	-	-	-
İhtiyaç Kredisi	-	-	-
Diğer	-	-	-
Tüketici Kredileri-YP	209	74.254	74.463
Konut Kredisi	-	46.576	46.576
Taşıt Kredisi	185	18.319	18.504
İhtiyaç Kredisi	24	9.359	9.383
Diğer	-	-	-
Bireysel Kredi Kartları-TP	21.363.651	370.358	21.734.009
Taksitli	9.822.361	370.358	10.192.719
Taksitsiz	11.541.290	-	11.541.290
Bireysel Kredi Kartları-YP	138.938	-	138.938
Taksitli	-	-	-
Taksitsiz	138.938	-	138.938
Personel Kredileri-TP	36.453	156.398	192.851
Konut Kredisi	-	724	724
Taşıt Kredisi	-	19	19
İhtiyaç Kredisi	36.453	155.655	192.108
Diğer	-	-	-
Personel Kredileri-Döviz Endeksli	-	-	-
Konut Kredisi	-	-	-
Taşıt Kredisi	-	-	-
İhtiyaç Kredisi	-	-	-
Diğer	-	-	-
Personel Kredileri-YP	18	120	138
Konut Kredisi	-	-	-
Taşıt Kredisi	-	-	-
İhtiyaç Kredisi	18	120	138
Diğer	-	-	-
Personel Kredi Kartları-TP	131.752	529	132.281
Taksitli	46.745	529	47.274
Taksitsiz	85.007	-	85.007
Personel Kredi Kartları-YP	1.694	-	1.694
Taksitli	-	-	-
Taksitsiz	1.694	-	1.694
Kredili Mevduat Hesabı (Gerçek Kişi)	2.062.475	-	2.062.475
Kredili Mevduat Hesabı-TP(Personel)	13.325	-	13.325
Kredili Mevduat Hesabı-YP (Gerçek Kişi)	-	-	-
Toplam	25.341.537	48.190.481	73.532.018

TÜRKİYE GARANTİ BANKASI ANONİM ŞİRKETİ

31 Aralık 2020 Tarihi İtibarıyla Hazırlanan Yıl Sonu Konsolide Olmayan Finansal Raporu
(Para birimi: Bin Türk Lirası olarak ifade edilmiştir.)

5.1.5.5 TAKSİTLİ TİCARİ KREDİLER VE KURUMSAL KREDİ KARTLARINA İLİŞKİN BİLGİLER

CARİ DÖNEM	KISA VADELİ	ORTA VE UZUN VADELİ	TOPLAM
Taksitli Ticari Krediler-TP	1.201.606	10.357.196	11.558.802
İşyeri Kredileri	797	684.036	684.833
Taşıtlı Kredileri	322.558	3.238.507	3.561.065
İhtiyaç Kredileri	878.251	6.434.653	7.312.904
Diğer	-	-	-
Taksitli Ticari Krediler-Döviz Endeksli	-	352.872	352.872
İşyeri Kredileri	-	47.604	47.604
Taşıtlı Kredileri	-	50.229	50.229
İhtiyaç Kredileri	-	255.039	255.039
Diğer	-	-	-
Taksitli Ticari Krediler-YP	2.937	269.152	272.089
İşyeri Kredileri	-	-	-
Taşıtlı Kredileri	2.937	180.419	183.356
İhtiyaç Kredileri	-	88.733	88.733
Diğer	-	-	-
Kurumsal Kredi Kartları-TP	6.532.632	248.274	6.780.906
Taksitli	3.209.845	248.274	3.458.119
Taksitsiz	3.322.787	-	3.322.787
Kurumsal Kredi Kartları-YP	18.792	-	18.792
Taksitli	-	-	-
Taksitsiz	18.792	-	18.792
Kredili Mevduat Hesabı (Tüzel Kişi)	1.739.236	-	1.739.236
Kredili Mevduat Hesabı-YP (Tüzel Kişi)	-	-	-
Toplam	9.495.203	11.227.494	20.722.697

ÖNCEKİ DÖNEM	KISA VADELİ	ORTA VE UZUN VADELİ	TOPLAM
Taksitli Ticari Krediler-TP	698.237	10.937.099	11.635.336
İşyeri Kredileri	1.532	541.123	542.655
Taşıtlı Kredileri	128.728	2.008.812	2.137.540
İhtiyaç Kredileri	567.977	8.387.164	8.955.141
Diğer	-	-	-
Taksitli Ticari Krediler-Döviz Endeksli	-	768.231	768.231
İşyeri Kredileri	-	48.785	48.785
Taşıtlı Kredileri	-	155.719	155.719
İhtiyaç Kredileri	-	563.727	563.727
Diğer	-	-	-
Taksitli Ticari Krediler-YP	222	243.166	243.388
İşyeri Kredileri	-	-	-
Taşıtlı Kredileri	-	140.909	140.909
İhtiyaç Kredileri	222	102.257	102.479
Diğer	-	-	-
Kurumsal Kredi Kartları-TP	5.002.179	135.481	5.137.660
Taksitli	1.830.025	135.481	1.965.506
Taksitsiz	3.172.154	-	3.172.154
Kurumsal Kredi Kartları-YP	33.345	-	33.345
Taksitli	-	-	-
Taksitsiz	33.345	-	33.345
Kredili Mevduat Hesabı (Tüzel Kişi)	1.336.839	-	1.336.839
Kredili Mevduat Hesabı-YP (Tüzel Kişi)	-	-	-
Toplam	7.070.822	12.083.977	19.154.799

TÜRKİYE GARANTİ BANKASI ANONİM ŞİRKETİ

31 Aralık 2020 Tarihi İtibarıyla Hazırlanan Yıl Sonu Konsolide Olmayan Finansal Raporu
(Para birimi: Bin Türk Lirası olarak ifade edilmiştir.)

5.1.5.6 KREDİLERİN KULLANICILARA GÖRE DAĞILIMI(*)

	CARİ DÖNEM	ÖNCEKİ DÖNEM
Kamu	936.271	293.742
Özel	299.765.120	233.572.650
Toplam	300.701.391	233.866.392

(*) Donuk alacakları içermemektedir.

5.1.5.7 YURTDIŞI VE YURTDIŞI KREDİLERİN DAĞILIMI(*)

	CARİ DÖNEM	ÖNCEKİ DÖNEM
Yurtiçi Krediler	297.936.898	230.820.811
Yurtdışı Krediler	2.764.493	3.045.581
Toplam	300.701.391	233.866.392

(*) Donuk alacakları içermemektedir.

5.1.5.8 BAĞLI ORTAKLIK VE İŞTİRAKLERE VERİLEN KREDİLER

	CARİ DÖNEM	ÖNCEKİ DÖNEM
Bağlı Ort. Ve İştiraklere Verilen Doğrudan Krediler	3.341.934	2.100.490
Bağlı Ort. Ve İştiraklere Verilen Dolaylı Krediler	-	-
Toplam	3.341.934	2.100.490

5.1.5.9 KREDİLERE İLİŞKİN OLARAK AYRILAN 3. AŞAMA KARŞILIKLAR

	CARİ DÖNEM	ÖNCEKİ DÖNEM
Tahsil İmkani Sınırlı Krediler İçin Ayrılanlar	22.682	968.572
Tahsili Şüpheli Krediler İçin Ayrılanlar	436.042	3.153.609
Zarar Niteliğindeki Krediler İçin Ayrılanlar	8.660.541	6.616.161
Toplam	9.119.265	10.738.342

5.1.5.10 DONUK ALACAKLARA İLİŞKİN BİLGİLER (NET)

Donuk alacaklar ve donuk alacaklardan yeniden yapılandırılan kredilere ilişkin bilgiler

	III. GRUP TAHSİL İMKANI SINIRLI KREDİLER VE DİĞER ALACAKLAR	IV. GRUP TAHSİLİ ŞÜPHELİ KREDİLER VE DİĞER ALACAKLAR	V. GRUP ZARAR NİTELİĞİNDEKİ KREDİLER VE DİĞER ALACAKLAR
CARİ DÖNEM			
(Karşılıklardan Önceki Brüt Tutarlar)	20.463	287.105	3.747.246
Yeniden Yapılandırılan Krediler ve Diğer Alacaklar	20.463	287.105	3.747.246
ÖNCEKİ DÖNEM			
(Karşılıklardan Önceki Brüt Tutarlar)	724.143	2.759.751	760.577
Yeniden Yapılandırılan Krediler ve Diğer Alacaklar	724.143	2.759.751	760.577

TÜRKİYE GARANTİ BANKASI ANONİM ŞİRKETİ

31 Aralık 2020 Tarihi İtibarıyla Hazırlanan Yıl Sonu Konsolide Olmayan Finansal Raporu
(Para birimi: Bin Türk Lirası olarak ifade edilmiştir.)

Toplam donuk alacak hareketlerine ilişkin bilgiler

CARI DÖNEM	III. GRUP	IV. GRUP	V. GRUP
	TAHSİL İMKANI SINIRLI KREDİLER	TAHSİLİ ŞÜPHELİ KREDİLER	ZARAR NİTELİĞİNDEKİ KREDİLER
Önceki Dönem Sonu Bakiyesi	1.984.530	5.110.985	10.203.466
Dönem İçinde İntikal (+)	668.478	954.337	473.883
Diğer Donuk Alacak Hesaplarından Giriş (+)	-	2.438.151	6.980.855
Diğer Donuk Alacak Hesaplarına Çıkış (-)	2.438.151	6.980.855	-
Dönem İçinde Tahsilat (-)	130.598	956.497	1.768.249
Kayıttan Düşülen / Aktiften Silinen (-)	-	3	4.015.201
Satılan (-)	-	-	6.037
Kurumsal ve Ticari Krediler	-	-	5.957
Bireysel Krediler	-	-	-
Kredi Kartları	-	-	80
Diğer	-	-	-
Kur Farkı	1.033	266.158	1.596.847
Dönem Sonu Bakiyesi	85.292	832.276	13.465.564
Karşılık (-)	22.682	436.042	8.660.541
Bilançodaki Net Bakiyesi	62.610	396.234	4.805.023

(*) İlgili tarihte %100 karşılık ayrılmış kredilerden oluşmaktadır.
(**) Tamamı takipteki alacakların satışından kaynaklanmaktadır.

ÖNCEKİ DÖNEM	III. GRUP	IV. GRUP	V. GRUP
	TAHSİL İMKANI SINIRLI KREDİLER	TAHSİLİ ŞÜPHELİ KREDİLER	ZARAR NİTELİĞİNDEKİ KREDİLER
Önceki Dönem Sonu Bakiyesi	2.418.783	4.563.212	4.425.078
Dönem İçinde İntikal (+)	7.870.305	1.301.285	221.459
Diğer Donuk Alacak Hesaplarından Giriş (+)	-	7.715.278	7.946.351
Diğer Donuk Alacak Hesaplarına Çıkış (-)	7.715.278	7.946.351	-
Dönem İçinde Tahsilat (-)	632.795	850.014	982.694
Kayıttan Düşülen / Aktiften Silinen (-) (*)	-	-	713.174
Satılan (-)(**)	-	4.100	948.263
Kurumsal ve Ticari Krediler	-	1.761	168.493
Bireysel Krediler	-	1.652	467.396
Kredi Kartları	-	687	312.374
Diğer	-	-	-
Kur Farkı	43.515	331.675	254.709
Dönem Sonu Bakiyesi	1.984.530	5.110.985	10.203.466
Karşılık (-)	968.572	3.153.609	6.616.161
Bilançodaki Net Bakiyesi	1.015.958	1.957.376	3.587.305

(*) İlgili tarihte %100 karşılık ayrılmış kredilerden oluşmaktadır.
(**) Tamamı takipteki alacakların satışından kaynaklanmaktadır.

TÜRKİYE GARANTİ BANKASI ANONİM ŞİRKETİ

31 Aralık 2020 Tarihi İtibarıyla Hazırlanan Yıl Sonu Konsolide Olmayan Finansal Raporu
(Para birimi: Bin Türk Lirası olarak ifade edilmiştir.)

Yabancı para olarak kullanılan kredilerden kaynaklanan donuk alacaklara ilişkin bilgiler

	III. GRUP	IV. GRUP	V. GRUP
	TAHSİL İMKANI SINIRLI KREDİLER	TAHSİLİ ŞÜPHELİ KREDİLER	ZARAR NİTELİĞİNDEKİ KREDİLER
CARİ DÖNEM			
Dönem Sonu Bakiyesi	31.306	108.749	7.294.576
Karşılık (-)	5.303	97.531	4.056.369
Bilançodaki Net Bakiyesi	26.003	11.218	3.238.207
Önceki Dönem			
Dönem Sonu Bakiyesi	535.431	1.949.226	5.017.607
Karşılık (-)	267.427	1.103.723	2.635.324
Bilançodaki Net Bakiyesi	268.004	845.503	2.382.283

Donuk alacakların kullanıcı gruplarına göre brüt ve net tutarlarının gösterimi

	III. GRUP	IV. GRUP	V. GRUP
	TAHSİL İMKANI SINIRLI KREDİLER	TAHSİLİ ŞÜPHELİ KREDİLER	ZARAR NİTELİĞİNDEKİ KREDİLER
CARİ DÖNEM (NET)	62.610	396.234	4.805.023
Gerçek ve Tüzel Kişilere Kullanılan Krediler (Brüt)	85.292	832.276	13.465.564
Karşılık Tutarı (-)	22.682	436.042	8.660.541
Gerçek ve Tüzel Kişilere Kullanılan Krediler (Net)	62.610	396.234	4.805.023
Bankalar (Brüt)	-	-	-
Karşılık Tutarı (-)	-	-	-
Bankalar (Net)	-	-	-
Diğer Kredi ve Alacaklar (Brüt)	-	-	-
Karşılık Tutarı (-)	-	-	-
Diğer Kredi ve Alacaklar (Net)	-	-	-
Önceki Dönem (Net)	1.015.958	1.957.376	3.587.305
Gerçek ve Tüzel Kişilere Kullanılan Krediler (Brüt)	1.984.530	5.110.985	10.203.466
Karşılık Tutarı (-)	968.572	3.153.609	6.616.161
Gerçek ve Tüzel Kişilere Kullanılan Krediler (Net)	1.015.958	1.957.376	3.587.305
Bankalar (Brüt)	-	-	-
Karşılık Tutarı (-)	-	-	-
Bankalar (Net)	-	-	-
Diğer Kredi ve Alacaklar (Brüt)	-	-	-
Karşılık Tutarı (-)	-	-	-
Diğer Kredi ve Alacaklar (Net)	-	-	-

Donuk alacaklar faiz tahakkukları, reeskontları ve değerleme farkları ile bunların karşılıklarına ilişkin bilgiler

	III. GRUP	IV. GRUP	V. GRUP
	TAHSİL İMKANI SINIRLI KREDİLER	TAHSİLİ ŞÜPHELİ KREDİLER	ZARAR NİTELİĞİNDEKİ KREDİLER
CARİ DÖNEM (NET)	3.442	28.808	190.085
Faiz Tahakkuk ve Reeskontları ile Değerleme Farkları	4.451	43.767	519.377
Karşılık Tutarı (-)	1.009	14.959	329.292
Önceki Dönem (Net)	15.776	52.745	140.348
Faiz Tahakkuk ve Reeskontları ile Değerleme Farkları	35.966	126.106	318.442
Karşılık Tutarı (-)	20.190	73.361	178.094

TÜRKİYE GARANTİ BANKASI ANONİM ŞİRKETİ

31 Aralık 2020 Tarihi İtibarıyla Hazırlanan Yıl Sonu Konsolide Olmayan Finansal Raporu
(Para birimi: Bin Türk Lirası olarak ifade edilmiştir.)

Donuk alacakların teminatlarına ilişkin bilgiler

CARİ DÖNEM	KURUMSAL/TİCARİ KREDİLER	TÜKETİCİ KREDİLERİ	KREDİ KARTLARI	TOPLAM
Nakit	15.438	373	-	15.811
İpotek	7.673.133	227.732	-	7.900.865
Rehin	1.443.293	37.793	-	1.481.086
Çek Senet	138.457	2.975	-	141.432
Diğer	1.549.781	1.309.329	-	2.859.110
Teminatsız	1.037.713	159.035	788.080	1.984.828
Toplam	11.857.815	1.737.237	788.080	14.383.132

ÖNCEKİ DÖNEM	KURUMSAL/TİCARİ KREDİLER	TÜKETİCİ KREDİLERİ	KREDİ KARTLARI	TOPLAM
Nakit	13.433	377	-	13.810
İpotek	8.640.536	322.843	-	8.963.379
Rehin	1.253.995	59.136	-	1.313.131
Çek Senet	175.333	5.714	-	181.047
Diğer	2.579.926	1.666.624	-	4.246.550
Teminatsız	1.050.130	273.064	1.257.870	2.581.064
Toplam	13.713.353	2.327.758	1.257.870	17.298.981

5.1.5.11 KREDİLER İÇİN AYRILAN BEKLENEN ZARAR KARŞILIKLARINA İLİŞKİN BİLGİLER

CARİ DÖNEM	1.AŞAMA	2.AŞAMA	3.AŞAMA	TOPLAM
Dönem Başı Karşılık	1.088.983	3.861.963	10.738.342	15.689.288
Dönem İçi İlave Karşılıklar	3.031.839	7.842.126	2.149.156	13.023.121
Dönem İçi Çıkanlar	(2.910.181)	(3.156.400)	(1.296.723)	(7.363.304)
Satılan Kredi	-	-	(5.767)	(5.767)
Aktiften Silinen	-	-	(4.015.191)	(4.015.191)
1.Aşamaya Transfer	1.091.226	(1.089.912)	(1.314)	-
2.Aşamaya Transfer	(437.871)	437.871	-	-
3.Aşamaya Transfer	(3.363)	(507.898)	511.261	-
Kur Farkı	120.128	781.031	1.039.501	1.940.660
Dönem Sonu Karşılık	1.980.761	8.168.781	9.119.265	19.268.807

ÖNCEKİ DÖNEM	1.AŞAMA	2.AŞAMA	3.AŞAMA	TOPLAM
Dönem Başı Karşılık	769.085	3.858.770	6.776.848	11.404.703
Dönem İçi İlave Karşılıklar	1.856.777	5.353.628	4.349.984	11.560.389
Dönem İçi Çıkanlar	(2.249.307)	(3.051.000)	(884.338)	(6.184.645)
Satılan Kredi	-	-	(952.363)	(952.363)
Aktiften Silinen	-	-	(713.174)	(713.174)
1.Aşamaya Transfer	1.179.288	(1.176.811)	(2.477)	-
2.Aşamaya Transfer	(481.642)	491.858	(10.216)	-
3.Aşamaya Transfer	(6.859)	(1.876.567)	1.883.426	-
Kur Farkı	21.641	262.085	290.652	574.378
Dönem Sonu Karşılık	1.088.983	3.861.963	10.738.342	15.689.288

5.1.5.12 ZARAR NİTELİĞİNDEKİ KREDİLER VE DİĞER ALACAKLAR İÇİN TASFİYE POLİTİKASININ ANA HATLARI

Zarar niteliğindeki krediler ve diğer alacaklar kanuni takip ve teminatların nakde dönüştürülmesi yollarıyla tahsil edilmektedir.

TÜRKİYE GARANTİ BANKASI ANONİM ŞİRKETİ

31 Aralık 2020 Tarihi İtibarıyla Hazırlanan Yıl Sonu Konsolide Olmayan Finansal Raporu
(Para birimi: Bin Türk Lirası olarak ifade edilmiştir.)

5.1.5.13 KAYITTAN DÜŞME POLİTİKASINA İLİŞKİN AÇIKLAMALAR

5.1.5.13.1 KAYITTAN DÜŞME POLİTİKASINA İLİŞKİN AÇIKLAMALAR

Banka detayları 3.8.5 Kayıttan düşme politikasına ilişkin açıklamalar bölümünde anlatıldığı üzere ilgili muhasebe politikası doğrultusunda, 31 Aralık 2020 tarihi itibarıyla 4.013.937 TL tutarında Beşinci Grup-Zârar Niteliğindeki Kredilerini kayıttan düşmüştür. Dönem içerisinde ilgili Karşılıklar Yönetmeliği değişikliğine uygun olarak kayıttan düşülen krediler sonrası Banka'nın takipteki kredi oranı %5,77'den, %4,56'ya düşmüştür.

Kayıttan düşülen	CARİ DÖNEM	
	TL	YP
Kurumsal/Ticari Krediler	1.388.082	1.505.156
Tüketici Kredileri	616.025	-
Kredi Kartları	504.674	-

5.1.5.13.2 AKTİFTEN SİLME POLİTİKASINA İLİŞKİN AÇIKLAMALAR

Takipteki alacakların aktiften silinmesinde Banka'nın genel politikası, hukuki takip sürecinde tahsilinin mümkün olmadığı belgelenen alacakların aktiften silinmesi yönündedir. 31 Aralık 2020 itibarıyla aktiften silinen alacaklar toplamı 1.267 TL'dir (31 Aralık 2019: 647 TL).

5.1.6 KİRALAMA İŞLEMLERİNDEN ALACAKLARA İLİŞKİN BİLGİLER (NET)

Yoktur.

5.1.7 İTFA EDİLMİŞ MALİYETİ İLE ÖLÇÜLEN FİNANSAL VARLIKLARA İLİŞKİN BİLGİLER

5.1.7.1 REPO İŞLEMLERİNE KONU OLANLAR VE TEMİNATA VERİLEN/BLOKE EDİLEN YATIRIMLARA İLİŞKİN BİLGİLER

	CARİ DÖNEM		ÖNCEKİ DÖNEM	
	TP	YP	TP	YP
Teminata Verilen / Bloke Edilen	11.311.663	5.035.602	3.380.677	4.856.290
Repo İşlemlerine Konu Olan	74.625	-	55.581	679.218
Toplam	11.386.288	5.035.602	3.436.258	5.535.508

5.1.7.2 İTFA EDİLMİŞ MALİYETİ ÜZERİNDEN DEĞERLENEN DEVLET BORÇLANMA SENETLERİNE İLİŞKİN BİLGİLER

	CARİ DÖNEM		ÖNCEKİ DÖNEM	
	TP	YP	TP	YP
Devlet Tahvili	33.066.329	-	27.558.636	-
Hazine Bonosu	95.253	-	-	-
Diğer Kamu Borçlanma Senetleri	-	-	-	-
Toplam	33.161.582	-	27.558.636	-

5.1.7.3 İTFA EDİLMİŞ MALİYETİ ÜZERİNDEN DEĞERLENEN YATIRIMLARA İLİŞKİN BİLGİLER

Borçlanma Senetleri	CARİ DÖNEM		ÖNCEKİ DÖNEM	
	TP	YP	TP	YP
Borsada İşlem Görenler	27.605.817	-	20.358.959	-
Borsada İşlem Görmeyenler	1.164.372	-	933.445	-
Değer Artışı / (Azalışı)	5.571.030	-	7.324.514	-
Toplam	34.341.219	-	28.616.918	-

TÜRKİYE GARANTİ BANKASI ANONİM ŞİRKETİ

31 Aralık 2020 Tarihi İtibarıyla Hazırlanan Yıl Sonu Konsolide Olmayan Finansal Raporu
(Para birimi: Bin Türk Lirası olarak ifade edilmiştir.)

5.1.7.4 İTFA EDİLMİŞ MALİYETİ ÜZERİNDEN DEĞERLENEN YATIRIMLARIN YIL İÇİNDEKİ HAREKETLERİ

	CARİ DÖNEM	ÖNCEKİ DÖNEM
Dönem Başındaki Değer	28.616.918	25.432.283
Parasal Varlıklarda Meydana Gelen Kur Farkları	2.114.059	869.946
Yıl İçindeki Alımlar	7.300.654	1.248.680
Satış ve İtfa Yoluyla Elden Çıkarılanlar	(3.251.006)	(179.054)
Değerleme Etkisi	(439.406)	1.245.063
Dönem Sonu Toplamı	34.341.219	28.616.918

5.1.7.5 İTFA EDİLMİŞ MALİYETİ İLE ÖLÇÜLEN FİNANSAL VARLIKLAR İÇİN AYRILAN BEKLENEN ZARAR KARŞILIKLARINA İLİŞKİN BİLGİLER

CARİ DÖNEM	1.AŞAMA	2.AŞAMA	3.AŞAMA	TOPLAM
Dönem Başı Karşılık (1 Ocak 2020)	124.434	-	-	124.434
Dönem İçi İlave Karşılıklar	253.815	-	-	253.815
Dönem İçi Çıkanlar	(219.538)	-	-	(219.538)
1.Aşamaya Transfer	-	-	-	-
2.Aşamaya Transfer	-	-	-	-
3.Aşamaya Transfer	-	-	-	-
Kur Farkı	19.105	-	-	19.105
Dönem Sonu Karşılık	177.816	-	-	177.816

ÖNCEKİ DÖNEM	1.AŞAMA	2.AŞAMA	3.AŞAMA	TOPLAM
Dönem Başı Karşılık (1 Ocak 2019)	56.141	-	-	56.141
Dönem İçi İlave Karşılıklar	87.544	-	-	87.544
Dönem İçi Çıkanlar	(22.041)	-	-	(22.041)
1.Aşamaya Transfer	-	-	-	-
2.Aşamaya Transfer	-	-	-	-
3.Aşamaya Transfer	-	-	-	-
Kur Farkı	2.790	-	-	2.790
Dönem Sonu Karşılık	124.434	-	-	124.434

5.1.8 SATIŞ AMAÇLI ELDE TUTULAN VE DURDURULAN FAALİYETLERE İLİŞKİN DURAN VARLIKLAR HAKKINDA AÇIKLAMALAR

5.1.8.1 SATIŞ AMAÇLI ELDE TUTULAN VE DURDURULAN FAALİYETLERE İLİŞKİN HAREKET TABLOSU

	CARİ DÖNEM	ÖNCEKİ DÖNEM
Önceki Dönem Sonu		
Maliyet	1.010.245	799.989
Birikmiş Amortisman(-)	(12.171)	(13.291)
Net Defter Değeri	998.074	786.698
Cari Dönem Sonu		
İktisap Edilenler	158.576	371.559
Elden Çıkarılanlar (Maliyet)	(414.172)	(183.350)
Elden Çıkarılanlar (Amortisman)	491	1.120
Değer Artışı/Düşüşü(-)	25.064	22.047
Amortisman Bedeli (-)	-	-
Maliyet	779.713	1.010.245
Birikmiş Amortisman(-)	(11.680)	(12.171)
Net Defter Değeri	768.033	998.074

TÜRKİYE GARANTİ BANKASI ANONİM ŞİRKETİ

31 Aralık 2020 Tarihi İtibarıyla Hazırlanan Yıl Sonu Konsolide Olmayan Finansal Raporu
(Para birimi: Bin Türk Lirası olarak ifade edilmiştir.)

5.1.8.2 SATIŞ AMAÇLI ELDE TUTULAN VE DURDURULAN FAALİYETLERE İLİŞKİN İŞTİRAKLER VE BAĞLI ORTAKLIKLAR

	CARİ DÖNEM	ÖNCEKİ DÖNEM
Önceki Dönem Sonu		
Maliyet	881.140	11
Birikmiş Amortisman(-)	(587.940)	-
Net Defter Değeri	293.200	11
Cari Dönem Sonu		
İktisap Edilenler (*)	-	881.129
Elden Çıkarılanlar (Maliyet)	-	-
Elden Çıkarılanlar (Amortisman)	-	-
Değer Artışı/Düşüşü (-)	(293.200)	(587.940)
Amortisman Bedeli (-)	-	-
Maliyet	881.140	881.140
Değer Düşüşü (-)	(881.140)	(587.940)
Net Defter Değeri	-	293.200

(*) Türk Telekomünikasyon A.Ş.'nin (Türk Telekom) ana hissedarı olan Ojer Telekomünikasyon A.Ş.'ye (OTAŞ) kredi sözleşmeleri tahtında sağlanmış borçların yeniden yapılandırılması için Banka'nın da aralarında bulunduğu tüm kredi veren taraflar arasında mutabakata varıldığı ve OTAŞ'ın sahibi olduğu, Türk Telekom'un ihraç edilmiş sermayesinin %55'ini oluşturan ve mevcut kredilerin teminatını oluşturmak amacıyla rehin verilen 192.500.000.000 adet A Grubu payların kredi verenlerin tamamının doğrudan veya dolaylı ortak olacakları, Türkiye Cumhuriyeti'nde kurulmuş ya da kurulacak özel amaçlı bir şirket tarafından devralınmasının planlandığı belirtilmiştir. Mutabık kalınan yapı uyarınca gerekli sözleşmeler üzerinde mutabakata varılmış ve gerekli kurumsal ve idari izinler tamamlanmış olup, yukarıda bahsi geçen paylar kredi verenlerin doğrudan veya dolaylı ortak olduğu, Türkiye Cumhuriyeti'nde kurulmuş özel amaçlı bir şirket tarafından devralınarak işlem tamamlanmıştır. Bu kapsamda; kurulmuş olan Özel Amaçlı Şirket'e, Banka % 22,1265 oranında iştirak etmiş olup ilgili yatırım TFRS 5 Satış Amaçlı Elde Tutulan Duran Varlıklar ve Durdurulan Faaliyetler Standardı kapsamında değerlendirilmiştir.

İlgili Özel Amaçlı Şirket'in, 2018 yılı Olağan Genel Kurul Toplantısı'nda, sermayesinin, tamamı ortak alacaklarından karşılanmak üzere 3,982,230 TL artırılmasına karar verilmiştir. Genel Kurul sonrası Şirket'in ödenmiş sermayesi 3.982.280 TL olmuştur. Şirket'in sermayesindeki Banka hissedarlık oranları artırım sonucu değişmemiş olup doğrudan sahip olunan payların itibari değeri 11 TL'den 881,140 TL'ye, adedi de 1.106.325 paydan 88.114.036.863 paya yükselmiştir. Sermaye artırım öncesi detayları 5.1.2.2 notunda açıklandığı üzere, finansal varlığın üzerinde gösterilen değerlendirme farkları sermaye artırım sonrası satış amaçlı elde tutulan ve durdurulan faaliyetlere ilişkin iştirakler ve bağlı ortaklıklar değer düşüklüğü olarak sunulmuştur. Cari yıl içerisinde TFRS 5 kapsamında iktisap edilen varlığın tamamı değer düşüklüğüne uğramıştır.

Kreditor bankaların temel amacı, gerekli koşullar sağlandıktan sonra söz konusu Türk Telekom hisselerini konusunda uzman bir yatırımcıya devretmektir. Bu amaç doğrultusunda, 19 Eylül 2019 tarihinde uluslararası bir yatırım bankası satış danışmanı olarak yetkilendirilmiş olup, bu kapsamda satış ile ilgili gerekli çalışmalar ve potansiyel yatırımcılarla görüşmeler aktif satış planı çerçevesinde başlamıştır.

5.1.9 İŞTİRAKLERE İLİŞKİN BİLGİLER

5.1.9.1 İŞTİRAKLERE İLİŞKİN BİLGİLER

UNVANI	ADRES (ŞEHİR/ ÜLKE)	BANKANIN PAY ORANI- FARKLIYA OY ORANI (%)	BANKA RİSK GRUBU PAY ORANI (%)
1 Bankalararası Kart Merkezi A.Ş. (1)	İstanbul / Türkiye	4,98	4,98
2 Yatırım Finansman Menkul Değerler A.Ş. (1)	İstanbul / Türkiye	0,77	0,77
3 İstanbul Takas ve Saklama Bankası A.Ş. (1)	İstanbul / Türkiye	4,95	4,97
4 Borsa İstanbul A.Ş. (2)	İstanbul / Türkiye	0,30	0,34
5 KKB Kredi Kayıt Bürosu A.Ş. (1)	İstanbul / Türkiye	9,09	9,09
6 TCMB (2)	Ankara / Türkiye	2,48	2,48
7 Kredi Garanti Fonu A.Ş. (1)	Ankara / Türkiye	1,49	1,49
8 JCR Avrasya Derecelendirme A.Ş. (2)	İstanbul / Türkiye	2,86	2,86
9 Birleşik İpotek Finansmanı A.Ş. (3)	İstanbul / Türkiye	8,33	8,33

TÜRKİYE GARANTİ BANKASI ANONİM ŞİRKETİ

31 Aralık 2020 Tarihi İtibarıyla Hazırlanan Yıl Sonu Konsolide Olmayan Finansal Raporu
(Para birimi: Bin Türk Lirası olarak ifade edilmiştir.)

	AKTİF TOPLAMI	ÖZKAYNAK	SABİT VARLIK TOPLAMI(*)	FAİZ GELİRLERİ	MENKUL DEĞER GELİRLERİ	CARİ DÖNEM KÂR/ZARARI	ÖNCEKİ DÖNEM KÂR/ZARARI	GERÇEĞE UYGUN DEĞERİ
1	272.800	217.454	85.960	6.083	-	35.413	28.503	-
2	1.300.509	149.638	12.526	8.675	390	29.865	12.626	-
3	24.887.346	2.382.244	114.794	263.916	75.584	359.199	506.603	-
4	18.373.660	3.460.082	631.470	95.859	-	1.009.438	1.173.543	-
5	411.660	265.464	254.612	5.882	227	48.549	26.579	-
6	786.013.203	51.839.421	621.220	30.964.836	3.733.945	44.732.807	56.279.555	-
7	1.058.164	762.700	19.911	27.280	-	138.849	96.130	-
8	31.238	25.827	22.785	666	-	6.146	2.082	-
9	-	-	-	-	-	-	-	-

(1) Finansal veriler 30 Eylül 2020 tarihinde sona eren hesap dönemine aittir.

(2) Finansal veriler 31 Aralık 2019 tarihinde sona eren hesap dönemine aittir.

(3) Finansal veriler, Şirket Mart 2020 yılında yeni kurulduğu için bulunmamaktadır.

(*) Sabit varlık toplamı maddi ve maddi olmayan duran varlıklardan oluşmaktadır.

5.1.9.2 İŞTİRAKLERE İLİŞKİN HAREKET TABLOSU

	CARİ DÖNEM	ÖNCEKİ DÖNEM
Dönem Başı Değeri	35.158	35.158
Dönem İçi Hareketler	10.622	-
Alışlar (*)	6.921	-
Bedelsiz Edinilen Hisse Sen.	5.782	-
Cari Yıl Payından Alınan Kâr	-	-
Satışlar	-	-
Yeniden Değerleme Artışı	-	-
Değer Azalma Karşılıkları (-)	(2.081)	-
Dönem Sonu Değeri	45.780	35.158
Sermaye Taahhütleri	-	-
Dönem Sonu Sermaye Katılma Payı (%)	-	-

(*) Cari dönem içinde satın alınan iştiraklere ilişkin açıklamalar 5.1.9.7 notunda sunulmuştur.

5.1.9.3 İŞTİRAKLERE İLİŞKİN SEKTÖR BİLGİLERİ VE BUNLARA İLİŞKİN KAYITLI TUTARLAR

	CARİ DÖNEM	ÖNCEKİ DÖNEM
Bankalar	25.557	25.557
Sigorta Şirketleri	-	-
Faktoring Şirketleri	-	-
Leasing Şirketleri	-	-
Finansman Şirketleri	10.101	5.935
Diğer İştirakler	10.122	3.666

5.1.9.4 BORSAYA KOTE EDİLEN İŞTİRAKLER

Yoktur.

5.1.9.5 İŞTİRAKLERE YAPILAN YATIRIMLARIN DEĞERLEMESİ

	CARİ DÖNEM	ÖNCEKİ DÖNEM
Maliyet Değeri İle Değerleme	45.780	35.158
Gerçeğe Uygun Değer İle Değerleme	-	-

TÜRKİYE GARANTİ BANKASI ANONİM ŞİRKETİ

31 Aralık 2020 Tarihi İtibarıyla Hazırlanan Yıl Sonu Konsolide Olmayan Finansal Raporu
(Para birimi: Bin Türk Lirası olarak ifade edilmiştir.)

5.1.9.6 CARİ DÖNEM İÇİNDE ELDEN ÇIKARILAN İŞTİRAKLER

Yoktur.

5.1.9.7 CARİ DÖNEM İÇİNDE SATIN ALINAN İŞTİRAKLER

Banka, Türkiye Bankalar Birliği nezdinde ayrı bir teşebbüs olarak kurulan Birleşik İpotek Finansmanı Anonim Şirketi'nin sermayesinin %8,33'lük kısmını temsil eden 833 TL nominal bedelli toplam 833.333 adet payla, ilgili şirkete ortak olarak katılmıştır.

Banka, JCR Avrasya Derecelendirme Anonim Şirketi'nin sermayesinin %2,86'lık kısmını temsil eden 29 TL nominal bedelli toplam 28.559 adet payını 2.755 TL bedelle satın almıştır.

5.1.10 BAĞLI ORTAKLIKLARA İLİŞKİN BİLGİLER

5.1.10.1 ÖNEMLİ BÜYÜKLÜKTEKİ BAĞLI ORTAKLIKLARIN SERMAYE YETERLİLİĞİ BİLGİLERİ

Banka'nın konsolide sermaye yeterliliği standart oranına dahil edilen bağlı ortaklıklarından kaynaklanan herhangi bir sermaye gereksinimi bulunmamaktadır. Önemli büyüklükteki bağlı ortaklıkların sermaye bilgileri aşağıdaki tabloda sunulmuştur.

CARİ DÖNEM	GARANTİ BANK INTERNATIONAL NV	GARANTİ HOLDİNG BV	GARANTİ FİNANSAL KİRALAMA AŞ	GARANTİ EMEKLİK VE HAYAT AŞ	GARANTİ YATIRIM MENKUL KIYMETLER AŞ
ÇEKİRDEK SERMAYE					
Bankanın tasfiyesi halinde alacak hakkı açısından diğer tüm alacaklardan sonra gelen ödenmiş sermaye	1.243.533	3.488.929	357.848	517.159	13.750
Hisse senedi ihraç primleri	-	117.453	-	-	-
Hisse senedi iptal karları	-	-	-	-	-
Yedek akçeler	1.054.337	160.518	646.432	-	308.681
Türkiye Muhasebe Standartları (TMS) uyarınca özkaynaklara yansıtılan kazançlar	3.110.694	184.669	-	7.453	-
Dönem net kârı ile geçmiş yıllar kârı	50.370	149.050	146.351	463.149	489.490
Azınlık Payları	-	-	-	-	39.357
İndirimler Öncesi Çekirdek Sermaye	5.458.934	4.100.619	1.150.631	1.125.996	851.278
Çekirdek Sermayeden Yapılacak İndirimler					
Net dönem zararı ile geçmiş yıllar zararı toplamının yedek akçelerle karşılanamayan kısmı ile TMS uyarınca özkaynaklara yansıtılan kayıplar (-)	9.562	1.080.373	1.175	2.189	851
Faaliyet kiralaması geliştirme maliyetleri (-)	-	939	-	1.117	2.288
Şerefiye veya diğer maddi olmayan duran varlıklar ve bunlara ilişkin ertelenmiş vergi yükümlülükleri (-)	52.669	492.398	16.154	39.225	4.460
Net ertelenmiş vergi varlığı/vergi borcu (-)	-	-	-	-	-
Çekirdek Sermayeden Yapılan İndirimler Toplamı	62.231	1.573.710	17.329	42.531	7.599
Çekirdek Sermaye Toplamı	5.396.703	2.526.909	1.133.302	1.083.465	843.679
Ana Sermayeden Yapılacak İndirimler					
Ana Sermaye Toplamı	5.396.703	2.526.909	1.133.302	1.083.465	843.679
KATKI SERMAYE	-	90.551	-	-	-
ÖZKAYNAK	5.396.703	2.617.460	1.133.302	1.083.465	843.679

TÜRKİYE GARANTİ BANKASI ANONİM ŞİRKETİ

31 Aralık 2020 Tarihi İtibarıyla Hazırlanan Yıl Sonu Konsolide Olmayan Finansal Raporu
(Para birimi: Bin Türk Lirası olarak ifade edilmiştir.)

ÖNCEKİ DÖNEM	GARANTİ BANK INTERNATIONAL NV	GARANTİ HOLDİNG BV	GARANTİ FİNANSAL KİRALAMA AŞ	GARANTİ EMEKLİLİK VE HAYAT AŞ	GARANTİ YATIRIM MENKUL KIYMETLER AŞ
ÇEKİRDEK SERMAYE					
Bankanın tasfiyesi halinde alacak hakkı açısından diğer tüm alacaklardan sonra gelen ödenmiş sermaye	913.772	2.560.180	357.848	67.159	13.750
Hisse senedi ihraç primleri	-	86.188	-	-	-
Hisse senedi iptal karları	-	-	-	-	-
Yedek akçeler	1.014.013	(23.430)	545.995	833.940	164.594
Türkiye Muhasebe Standartları (TMS) uyarınca özkaynaklara yansıtılan kazançlar	1.990.215	115.005	-	3.130	-
Dönem net kârı ile geçmiş yıllar kârı	40.326	163.815	100.436	454.295	144.087
Azınlık Payları	-	-	-	-	39.174
İndirimler Öncesi Çekirdek Sermaye	3.958.326	2.901.758	1.004.279	1.358.524	361.605
Çekirdek Sermayeden Yapılacak İndirimler					
Net dönem zararı ile geçmiş yıllar zararı toplamının yedek akçelerle karşılanamayan kısmı ile TMS uyarınca özkaynaklara yansıtılan kayıplar (-)	13.067	795.952	668	(66)	95
Faaliyet kiralaması geliştirme maliyetleri (-)	-	164	-	1.197	4.505
Şerefiye veya diğer maddi olmayan duran varlıklar ve bunlara ilişkin ertelenmiş vergi yükümlülükleri (-)	35.037	361.254	13.004	42.949	3.560
Net ertelenmiş vergi varlığı/vergi borcu (-)	-	-	-	-	-
Çekirdek Sermayeden Yapılan İndirimler Toplamı	48.104	1.157.370	13.672	44.080	8.160
Çekirdek Sermaye Toplamı	3.910.222	1.744.388	990.607	1.314.444	353.445
Ana Sermayeden Yapılacak İndirimler	-	-	-	-	-
Ana Sermaye Toplamı	3.910.222	1.744.388	990.607	1.314.444	353.445
KATKI SERMAYE	332.155	66.346	-	-	-
ÖZKAYNAK	4.242.377	1.810.734	990.607	1.314.444	353.445

5.1.10.2 BAĞLI ORTAKLIKLARA İLİŞKİN BİLGİLER

UNVANI	ADRES (ŞEHİR/ ÜLKE)	BANKANIN PAY ORANI-FARKLIYSA OY ORANI (%)	BANKA RİSK GRUBU PAY ORANI (%)
1 Garanti Bilişim Teknolojisi Ve Tic.T.AŞ	İstanbul/Türkiye	100,00	100,00
2 Garanti Ödeme Sistemleri AŞ	İstanbul/Türkiye	99,96	100,00
3 Garanti Kültür AŞ	İstanbul/Türkiye	100,00	100,00
4 Garanti Konut Finansmanı Danış. Hiz.AŞ	İstanbul/Türkiye	100,00	100,00
5 Garanti Finansal Kiralama AŞ	İstanbul/Türkiye	100,00	100,00
6 Garanti Faktoring AŞ	İstanbul/Türkiye	81,84	81,84
7 Garanti Yatırım Menkul Kıymetler AŞ	İstanbul/Türkiye	100,00	100,00
8 Garanti Portföy Yönetimi AŞ	İstanbul/Türkiye	100,00	100,00
9 Garanti Emeklilik ve Hayat AŞ	İstanbul/Türkiye	84,91	84,91
10 Garanti Bank International NV	Amsterdam/Hollanda	100,00	100,00
11 Garanti Holding B.V.	Amsterdam/Hollanda	100,00	100,00

TÜRKİYE GARANTİ BANKASI ANONİM ŞİRKETİ

31 Aralık 2020 Tarihi İtibarıyla Hazırlanan Yıl Sonu Konsolide Olmayan Finansal Raporu
(Para birimi: Bin Türk Lirası olarak ifade edilmiştir.)

	AKTİF TOPLAMI	ÖZKAYNAK	SABİT VARLIK TOPLAMI(*)	FAİZ GELİRLERİ	MENKUL DEĞER GELİRLERİ	CARİ DÖNEM KÂR/ZARARI	ÖNCEKİ DÖNEM KÂR/ZARARI	GERÇEĞE UYGUN DEĞERİ
1	124.033	115.665	33	10.821	-	8.311	24.950	-
2	47.642	20.824	453	1.995	-	2.014	(394)	-
3	3.511	1.746	1.030	-	-	(68)	(101)	-
4	6.078	4.969	-	477	-	638	596	-
5	5.846.989	1.146.490	22.274	439.394	-	146.351	100.436	-
6	2.912.563	213.590	16.298	298.344	1.689	50.150	24.438	-
7	1.484.838	814.432	31.283	29.892	12.484	492.950	144.173	-
8	219.827	199.490	1.206	9.473	4.704	64.266	37.222	-
9	2.855.596	1.123.807	42.625	141.962	87.606	463.150	454.295	-
10	31.053.380	5.439.719	341.505	588.122	13.598	50.367	40.327	-
11	3.081.903	3.079.346	-	-	-	(743)	(537)	-

(*) Sabit varlık toplamı maddi ve maddi olmayan duran varlıklardan oluşmaktadır.

5.1.10.3 BAĞLI ORTAKLIKLARA İLİŞKİN BİLGİLER

	CARİ DÖNEM	ÖNCEKİ DÖNEM
Dönem Başı Değeri	8.551.720	7.024.751
Dönem İçi Hareketler	2.820.286	1.526.969
Alışlar	-	-
Bedelsiz Edinilen Hisse Senetleri	382.110	-
Cari Yıl Payından Alınan Kâr	1.323.028	893.943
Satışlar/Tasfiye	-	(352)
Yeniden Sınıflandırma	-	-
Değer Artışı/Azalışı (*)	(910.565)	131.006
Yurtdışı Bağlı Ortaklıkların Net Kur Farkı	2.025.713	502.372
Değer Artışı/Azalışı Karşılıkları	-	-
Dönem Sonu Değeri	11.372.006	8.551.720
Sermaye Taahhütleri	-	-
Dönem Sonu Sermaye Katılma Payı (%)	-	-

(*) Cari dönemde, 594.393 TL'si Garanti Emeklilik AŞ'nin 30 Haziran 2020 tarihli Olağan Genel Kurul Toplantısında alınan kâr dağıtım kararından kaynaklanmaktadır.

5.1.10.4 BAĞLI ORTAKLIKLARA İLİŞKİN SEKTÖR BİLGİLERİ VE BUNLARA İLİŞKİN KAYITLI TUTARLAR

	CARİ DÖNEM	ÖNCEKİ DÖNEM
Bankalar	5.424.807	3.921.883
Sigorta Şirketleri	954.245	1.153.607
Factoring Şirketleri	174.759	134.182
Leasing Şirketleri	1.146.060	1.018.498
Finansman Şirketleri	3.568.115	2.219.530
Diğer Bağlı Ortaklıklar	104.020	104.020

5.1.10.5 BORSAYA KOTE EDİLEN BAĞLI ORTAKLIKLAR

	CARİ DÖNEM	ÖNCEKİ DÖNEM
Yurt İçi Borsalara Kote Edilenler	174.759	134.182
Yurt Dışı Borsalara Kote Edilenler	-	-

TÜRKİYE GARANTİ BANKASI ANONİM ŞİRKETİ

31 Aralık 2020 Tarihi İtibarıyla Hazırlanan Yıl Sonu Konsolide Olmayan Finansal Raporu
(Para birimi: Bin Türk Lirası olarak ifade edilmiştir.)

5.1.10.6 BAĞLI ORTAKLIKLARA YAPILAN YATIRIMLARIN DEĞERLEMESİ

	CARİ DÖNEM	ÖNCEKİ DÖNEM
Maliyet Değeri İle Değerleme	104.020	104.020
Gerçeğe Uygun Değer İle Değerleme (*)	11.267.986	8.447.700

(*)Özkaynak Yöntemi ile muhasebeleştirilen tutarlara yer verilmiştir.

5.1.10.7 CARİ DÖNEM İÇİNDE ELDEN ÇIKARILAN BAĞLI ORTAKLIKLARA İLİŞKİN BİLGİLER

Yoktur.

5.1.10.8 CARİ DÖNEM İÇİNDE SATIN ALINAN BAĞLI ORTAKLIKLARA İLİŞKİN BİLGİLER

Yoktur.

5.1.11 BİRLİKTE KONTROL EDİLEN ORTAKLIKLARA (İŞ ORTAKLIKLARINA) İLİŞKİN BİLGİLER

Yoktur.

5.1.12 MADDİ DURAN VARLIKLARA İLİŞKİN AÇIKLAMALAR

	GAYRİMENKUL	KULLANIM HAKKI VARLIKLARI	ARAÇLAR	DiĞER MADDİ DURAN VARLIKLAR	TOPLAM
ÖNCEKİ DÖNEM SONU:					
Maliyet	3.206.586	1.229.652	22.132	3.036.532	7.494.902
Birikmiş Amortisman(-)	(62.584)	(271.532)	(11.802)	(2.157.760)	(2.503.678)
Net Defter Değeri	3.144.002	958.120	10.330	878.772	4.991.224
CARİ DÖNEM SONU:					
İktisap Edilenler	37.085	486.969	9.076	772.421	1.305.551
Yeniden Değerleme Farkları	350.626	-	-	-	350.626
Yeniden Değerleme Farkları (Amortisman)	55.769	-	-	-	55.769
Yatırım Amaçlı Gayrimenkullere Transfer Edilenler	(24.274)	-	-	-	(24.274)
Elden Çıkarılanlar (Maliyet)	(5.271)	(342.457)	(1.946)	(617.557)	(967.231)
Elden Çıkarılanlar (Amortisman)	258	47.553	1.945	282.994	332.750
Değer Düşüşü / İptali	(80.364)	-	-	-	(80.364)
Amortisman Bedeli (-)	(35.154)	(290.607)	(4.112)	(314.717)	(644.590)
Maliyet	3.484.388	1.374.164	29.262	3.191.396	8.079.210
Birikmiş Amortisman(-)	(41.711)	(514.586)	(13.969)	(2.189.483)	(2.759.749)
Net Defter Değeri	3.442.677	859.578	15.293	1.001.913	5.319.461

Banka maddi duran varlıkları içinde yer alan gayrimenkullerini "TMS 16 Maddi Duran Varlıklar" standardı kapsamında yeniden değerlendirme modeli ile izlemekte olup, envanterinde kayıtlı tüm gayrimenkuller için bağımsız ekspertiz firmalarına değerlendirme çalışması yaptırmaktadır.

5.1.13 MADDİ OLMAYAN DURAN VARLIKLARA İLİŞKİN AÇIKLAMALAR

5.1.13.1 FAYDALI ÖMÜR VEYA KULLANILAN AMORTİSMAN ORANLARI

Banka'nın aktifinde maddi olmayan varlık olarak; yazılım programları ve diğer maddi olmayan duran varlıklar bulunmakta ve bunların tahmini ekonomik ömürleri 3 ile 15 yıl arasında değişmektedir.

TÜRKİYE GARANTİ BANKASI ANONİM ŞİRKETİ

31 Aralık 2020 Tarihi İtibarıyla Hazırlanan Yıl Sonu Konsolide Olmayan Finansal Raporu
(Para birimi: Bin Türk Lirası olarak ifade edilmiştir.)

5.1.13.2 KULLANILAN AMORTİSMAN YÖNTEMLERİ

Bilanço tarihi itibarıyla aktifte bir hesap döneminden daha az bir süre bulunan varlıklara ilişkin olarak, bir tam yıl için öngörülen amortisman tutarının, varlığın aktifte kalış süresiyle orantılanması suretiyle bulunan tutar kadar amortisman doğrusal amortisman yöntemi ile ayrılmıştır.

5.1.13.3 DÖNEM BAŞI VE DÖNEM SONUNDAKİ BRÜT DEFTER DEĞERİ İLE BİRİKMiŞ AMORTİSMAN TUTARLARI

	CARİ DÖNEM		ÖNCEKİ DÖNEM	
	Brüt Defter Değeri	Birikmiş Amortisman Tutarı	Brüt Defter Değeri	Birikmiş Amortisman Tutarı
Maddi Olmayan Duran Varlıklar	991.987	537.435	793.134	442.252

5.1.13.4 DÖNEM BAŞI VE DÖNEM SONU ARASINDA AŞAĞIDA BELİRTİLEN BİLGİLERİ İÇEREN HAREKET TABLOSU

	CARİ DÖNEM	ÖNCEKİ DÖNEM
Dönem Başı	350.882	300.551
Bünyede Dahili Olarak Oluşturulan Tutarlar	-	-
Birleşme, Devir ve İktisaplardan Kaynaklanan İlaveler	259.904	129.869
Kullanım Dışı Bırakılanlar ve Satışlar(-)	(61.058)	(339)
Değer Artışı veya Düşüşü Nedeniyle Değerleme Fonuna Kaydedilen Tutarlar	-	-
Gelir Tablosuna Kaydedilmiş Olan Değer Azalışları	-	-
Gelir Tablosundan İptal Edilen Değer Azalışları	-	-
Amortisman Gideri (-)	(95.176)	(78.083)
Yurtdışı İştiraklerden Kaynaklanan Net Kur Farkları	-	-
Defter Değerinde Meydana Gelen Diğer Değişiklikler	-	(1.116)
Dönem Sonu	454.552	350.882

5.1.13.5 FİNANSAL TABLOLARIN BÜTÜNÜ AÇISINDAN ÖNEM ARZ EDEN BİR MADDİ OLMAYAN DURAN VARLIK BULUNMASI DURUMUNDA, BUNUN DEFTER DEĞERİ, TANIMI VE KALAN AMORTİSMAN SÜRESİ

Yoktur.

5.1.13.6 VARSA DEVLET TEŞVİKLERİ KAPSAMINDA EDİNİLEN VE İLK MUHASEBELEŞTİRMEDE RAYİÇ DEĞERİ İLE KAYDEDİLMİŞ OLAN MADDİ OLMAYAN DURAN VARLIKLAR İÇİN AŞAĞIDAKİ TABLODA YER ALAN HUSUSLARA İLİŞKİN BİLGİLER

Yoktur.

5.1.13.7 DEVLET TEŞVİKLERİ KAPSAMINDA EDİNİLEN VE İLK MUHASEBELEŞTİRMEDE RAYİÇ DEĞERİ İLE KAYDEDİLMİŞ OLAN MADDİ OLMAYAN DURAN VARLIKLARIN İLK KAYIT TARİHİNDEN SONRAKİ DEĞERLEMELERİNİN HANGİ YÖNTEME GÖRE YAPILDIĞI

Yoktur.

5.1.13.8 KULLANIMINDA HERHANGİ BİR KISITLAMA BULUNAN VEYA REHNEDİLEN MADDİ OLMAYAN DURAN VARLIKLARIN DEFTER DEĞERİ

Yoktur.

5.1.13.9 MADDİ OLMAYAN DURAN VARLIK EDİNİMİ İÇİN VERİLMİŞ OLAN TAAHHÜTLERİN TUTARI

Yoktur.

5.1.13.10 YENİDEN DEĞERLEME YAPILAN MADDİ OLMAYAN DURAN VARLIKLAR İÇİN VARLIK TÜRÜ BAZINDA AŞAĞIDAKİ AÇIKLAMALAR

Yoktur.

TÜRKİYE GARANTİ BANKASI ANONİM ŞİRKETİ

31 Aralık 2020 Tarihi İtibarıyla Hazırlanan Yıl Sonu Konsolide Olmayan Finansal Raporu
(Para birimi: Bin Türk Lirası olarak ifade edilmiştir.)

5.1.13.11 VARSA, DÖNEM İÇİNDE GİDER KAYDEDİLEN ARAŞTIRMA GELİŞTİRME GİDERLERİNİN TOPLAM TUTARI

Yoktur.

5.1.13.12 ŞEREFİYEYE İLİŞKİN BİLGİLER

Yoktur.

5.1.13.13 ŞEREFİYENİN DEFTER DEĞERİNİN DÖNEM BAŞI, DÖNEM SONU BAKİYESİ VE DÖNEM İÇİ HAREKETLERİ İLE BİRLİKTE AŞAĞIDAKİ BİLGİLER

Yoktur.

5.1.14 YATIRIM AMAÇLI GAYRİMENKULLERE İLİŞKİN AÇIKLAMALAR

	CARİ DÖNEM	ÖNCEKİ DÖNEM
Dönem Başı Bakiyesi	703.141	690.700
Satın Alımlar	441	35.343
Satışlar	(81.929)	(268)
Transferler	24.225	-
Gerçeğe Uygun Değer Değişikliği	58.823	(22.634)
Dönem Sonu Bakiyesi	704.701	703.141

Yatırım amaçlı gayrimenkullerin kullanım amacı faaliyet kiralamasıdır. Banka, yatırım amaçlı gayrimenkullerini "TMS 40 Yatırım Amaçlı Gayrimenkuller" standardı kapsamında gerçeğe uygun değer yöntemi ile izlemekte olup, tüm yatırım amaçlı gayrimenkulleri için her yıl bağımsız ekspertiz firmalarına değerlendirme çalışması yaptırmaktadır.

5.1.15 ERTELENMİŞ VERGİ VARLIĞINA İLİŞKİN AÇIKLAMALAR

Banka 31 Aralık 2020 itibarıyla 3.509.508 TL (31 Aralık 2019: 1.710.519 TL) tutarında ertelenmiş vergi varlığı hesaplamış olup, söz konusu değere bilanço tarihi itibarıyla hesaplanan indirilebilir geçici farklar ile vergiye tabi geçici farkların netleştirilmesi sonucunda ulaşılmıştır.

Banka'nın, 31 Aralık 2020 itibarıyla mali zarar veya vergi indirim ve istisnaları üzerinden hesapladığı ertelenmiş vergi varlığı bulunmamakla beraber, bilançosunda yer alan varlık veya yükümlülüklerin defter değeri ile vergi mevzuatı uyarınca belirlenen vergiye esas değeri arasında ortaya çıkan ve sonraki dönemlerde mali kâr/zararın hesabında dikkate alınacak tutarları üzerinden hesapladığı 3.849.653 TL (31 Aralık 2019: 2.036.051 TL) tutarındaki ertelenmiş vergi varlığı ile 340.145 TL (31 Aralık 2019: 325.532 TL) tutarındaki ertelenmiş vergi borcu netleştirilmek suretiyle kayıtlara yansıtılmıştır.

Ertelenmiş verginin konusu olan varlıkların defter değeri ile vergiye esas değeri arasında ortaya çıkan farkların özkaynaklar hesap grubuyla ilişkili olması halinde ise ertelenmiş vergi varlığı veya borcu bu grupta yer alan ilgili hesaplarla netleştirilmiştir.

	CARİ DÖNEM		ÖNCEKİ DÖNEM	
	Ertelenmiş Vergiye Baz Geçici Farklar	Ertelenmiş Vergi Tutarı	Ertelenmiş Vergiye Baz Geçici Farklar	Ertelenmiş Vergi Tutarı
Karşılıklar (*)	3.877.683	770.642	2.149.699	446.100
I. ve II. Aşama Kredi Karşılıkları	11.843.582	2.368.716	5.636.965	1.181.846
Finansal Varlıkların Kayıtlı Değeri ile Vergi Değeri Arasındaki Farklar (**)	2.662.417	603.350	826.480	202.812
Gayrimenkul Yeniden Değerleme Farkları	(2.395.926)	(296.145)	(1.867.500)	(186.750)
Diğer	304.547	62.945	292.470	66.511
Toplam Ertelenmiş Vergi Varlığı Net	16.292.303	3.509.508	7.038.114	1.710.519

(*) Çalışan hakları yükümlülükleri, kredi kartı puan karşılıkları ve diğer karşılıklardan oluşmaktadır.

(**) Yurtdışı şubelerdeki finansal varlıklar için ilgili ülke mevzuatında geçerli oranlar ile hesaplama yapılmıştır.

TÜRKİYE GARANTİ BANKASI ANONİM ŞİRKETİ

31 Aralık 2020 Tarihi İtibarıyla Hazırlanan Yıl Sonu Konsolide Olmayan Finansal Raporu
(Para birimi: Bin Türk Lirası olarak ifade edilmiştir.)

31 Aralık 2020 tarihi itibarıyla 1.767.324 TL tutarında ertelenmiş vergi geliri (31 Aralık 2019: 460.920 TL ertelenmiş vergi geliri) kâr/zarar tablosunda, 41.772 TL tutarında ertelenmiş vergi geliri (31 Aralık 2019: 55.846 TL ertelenmiş vergi gideri) özkaynaklar altında sınıflandırılmıştır.

5.1.16 DİĞER AKTİFLERE İLİŞKİN BİLGİLER

	CARİ DÖNEM		ÖNCEKİ DÖNEM	
	TP	YP	TP	YP
Türev Finansal Araçlardan Alacaklar (Türev Teminatları)	587.673	10.191.100	287.270	6.845.390
Takas İşlemlerinden Alacaklar	4.473.668	24.134	3.306.061	76.901
Peşin Ödenen Giderler	2.101.268	1.320	1.358.175	290
Verilen Nakdi Teminatlar	12.727	1.011.438	12.496	939.734
Aktiflerin Vadeli Satışından Alacaklar	1.137	147.246	1.137	114.592
Diğer	859.544	147.357	247.200	125.820
Toplam	8.036.017	11.522.595	5.212.339	8.102.727

5.2 BİLANÇONUN PASİF HESAPLARINA İLİŞKİN AÇIKLAMA VE DİPNOTLAR

5.2.1 MEVDUATIN/ TOPLANAN FONLARIN VADE YAPISINA İLİŞKİN BİLGİLER

CARİ DÖNEM	VADESİZ	7 GÜN İHBARLI	1 AYA KADAR	1-3 AY	3-6 AY	6 AY-1 YIL	1 YIL VE ÜSTÜ	BİRİKİMLİ MEVDUAT	TOPLAM
Tasarruf Mevduatı	21.631.929	-	4.933.740	54.914.729	598.761	327.900	1.273.240	1.719	83.682.018
Döviz Tevdiat Hesabı	79.828.517	-	10.225.909	58.837.397	2.022.734	1.666.955	3.222.141	37.565	155.841.218
Yurtiçinde Yer. K.	76.936.560	-	10.096.467	56.484.204	1.823.659	1.363.455	2.263.021	36.302	149.003.668
Yurtdışında Yer.K	2.891.957	-	129.442	2.353.193	199.075	303.500	959.120	1.263	6.837.550
Resmi Kur. Mevduatı	880.139	-	37.809	64.397	136	10	-	-	982.491
Tic. Kur. Mevduatı	12.830.535	-	24.484.188	14.055.824	148.798	872.187	666.525	-	53.058.057
Diğ. Kur. Mevduatı	391.099	-	172.403	1.121.142	19.856	176.034	3.236.314	-	5.116.848
Kıymetli Maden DH	20.636.012	-	-	160.290	366.278	41.207	721.593	-	21.925.380
Bankalararası Mevduat	711.446	-	176.715	15.119	-	-	2.303	-	905.583
TCMB	-	-	-	-	-	-	-	-	-
Yurtiçi Bankalar	5.340	-	-	-	-	-	-	-	5.340
Yurtdışı Bankalar	684.619	-	176.715	15.119	-	-	2.303	-	878.756
Katılım Bankaları	21.487	-	-	-	-	-	-	-	21.487
Diğer	-	-	-	-	-	-	-	-	-
Toplam	136.909.677	-	40.030.764	129.168.898	3.156.563	3.084.293	9.122.116	39.284	321.511.595
ÖNCEKİ DÖNEM	VADESİZ	7 GÜN İHBARLI	1 AYA KADAR	1-3 AY	3-6 AY	6 AY-1 YIL	1 YIL VE ÜSTÜ	BİRİKİMLİ MEVDUAT	TOPLAM
Tasarruf Mevduatı	17.315.932	-	3.109.278	51.643.663	487.482	373.746	1.585.582	2.370	74.518.053
Döviz Tevdiat Hesabı	38.704.677	-	12.917.078	66.405.651	2.227.526	2.175.099	3.631.442	34.608	126.096.081
Yurtiçinde Yer. K.	37.099.501	-	12.631.371	63.913.198	2.008.619	1.812.697	1.568.535	33.422	119.067.343
Yurtdışında Yer.K	1.605.176	-	285.707	2.492.453	218.907	362.402	2.062.907	1.186	7.028.738
Resmi Kur. Mevduatı	1.283.224	-	19.396	39.676	-	11	58	-	1.342.365
Tic. Kur. Mevduatı	11.496.077	-	8.763.991	11.454.640	123.178	80.840	1.215.989	-	33.134.715
Diğ. Kur. Mevduatı	320.716	-	142.512	601.501	2.407	246.285	3.730.349	-	5.043.770
Kıymetli Maden DH	4.958.792	-	2.342	179.827	343.121	36.038	613.179	-	6.133.299
Bankalararası Mevduat	2.295.128	-	176.394	667	902	4.753	4.964	-	2.482.808
TCMB	-	-	-	-	-	-	-	-	-
Yurtiçi Bankalar	2.959	-	-	-	-	4.753	-	-	7.712
Yurtdışı Bankalar	331.337	-	176.394	667	902	-	4.964	-	514.264
Katılım Bankaları	1.960.832	-	-	-	-	-	-	-	1.960.832
Diğer	-	-	-	-	-	-	-	-	-
Toplam	76.374.546	-	25.130.991	130.325.625	3.184.616	2.916.772	10.781.563	36.978	248.751.091

TÜRKİYE GARANTİ BANKASI ANONİM ŞİRKETİ

31 Aralık 2020 Tarihi İtibarıyla Hazırlanan Yıl Sonu Konsolide Olmayan Finansal Raporu
(Para birimi: Bin Türk Lirası olarak ifade edilmiştir.)

5.2.1.1 SİGORTA KAPSAMINDA BULUNAN VE SİGORTA LİMİTİNİ AŞAN TASARRUF MEVDUATINA İLİŞKİN BİLGİLER

TASARRUF MEVDUATI	SİGORTA KAPSAMINDA BULUNAN		SİGORTA LİMİTİNİ AŞAN	
	CARİ DÖNEM	ÖNCEKİ DÖNEM	CARİ DÖNEM	ÖNCEKİ DÖNEM
Tasarruf Mevduatı	41.063.229	39.635.661	42.071.686	34.348.632
Tasarruf Mevduatı Niteliğini Haiz DTH	25.573.877	20.431.430	72.868.396	59.516.383
Tasarruf Mevduatı Niteliğini Haiz Diğ.H.	10.285.722	3.179.119	10.182.644	2.560.389
Yurtdışı Şubelerde Bulunan Yabancı Mercilerin Sigortasına Tabi Hesaplar	1.427.705	1.169.315	238	57
Kıyı Bnk.Blg. Şubelerde Bulunan Yabancı Mercilerin Sigorta Tabi Hesaplar	-	-	-	-

5.2.1.2 MERKEZİ YURTDIŞINDA BULUNAN BANKANIN TÜRKİYE'DEKİ ŞUBESİNDE BULUNAN TASARRUF MEVDUATI / GERÇEK KİŞİLERİN TİCARİ İŞLEMLERE KONU OLMAYAN ÖZEL CARİ HESAPLARI, MERKEZİN BULUNDUĞU ÜLKEDE SİGORTA KAPSAMINDA İSE BU DURUM AÇIKLANMALIDIR.

Yoktur.

5.2.1.3 SİGORTA KAPSAMINDA BULUNMAYAN GERÇEK KİŞİLERİN MEVDUATI

	CARİ DÖNEM	ÖNCEKİ DÖNEM
Yurtdışı Şubelerde Bulunan Mevduat ve Diğer Hesaplar	19.853	19.694
Hakim Ortaklar ile Bunların Ana, Baba, Eş ve Velayet Altındaki Çocuklarına Ait Mevduat ve Diğer Hesaplar	-	-
Yönetim veya Müdürler Kurulu Başkan ve Üyeler, Genel Müdür ve Yardımcıları ile Bunların Ana, Baba, Eş ve Velayet Altındaki Çocuklarına Ait Mevduat ve Diğer Hesaplar	142.150	154.297
26/9/2004 Tarihli ve 5237 Sayılı TCK'nın 282 nci Maddesindeki Suçtan Kaynaklanan Mal Varlığı Değerleri Kapsamına Giren Mevduat ile Diğer Hesaplar	-	-
Türkiye'de Münhasıran Kıyı Bankacılığı Faaliyeti Göstermek Üzere Kurulan Mevduat Bankalarında Bulunan Mevduat	-	-

5.2.2 BANKALAR VE DİĞER MALİ KURULUŞLARA İLİŞKİN BİLGİLER

	CARİ DÖNEM		ÖNCEKİ DÖNEM	
	TP	YP	TP	YP
T.C. Merkez Bankası Kredileri	674.365	1.288.090	-	860.923
Yurtiçi Banka ve Kuruluşlardan	884.230	1.032.449	597.488	783.481
Yurtdışı Banka, Kuruluş ve Fonlardan	-	21.559.307	1.089.844	21.791.087
Toplam	1.558.595	23.879.846	1.687.332	23.435.491

5.2.2.1 ALINAN KREDİLERİN VADE AYRIMINA GÖRE GÖSTERİLMESİ

	CARİ DÖNEM		ÖNCEKİ DÖNEM	
	TP	YP	TP	YP
Kısa Vadeli	1.542.177	1.851.955	597.488	1.233.172
Orta ve Uzun Vadeli	16.418	22.027.891	1.089.844	22.202.319
Toplam	1.558.595	23.879.846	1.687.332	23.435.491

TÜRKİYE GARANTİ BANKASI ANONİM ŞİRKETİ

31 Aralık 2020 Tarihi İtibarıyla Hazırlanan Yıl Sonu Konsolide Olmayan Finansal Raporu
(Para birimi: Bin Türk Lirası olarak ifade edilmiştir.)

5.2.2.2 BANKA'NIN YÜKÜMLÜLÜKLERİNİN YOĞUNLAŞTIĞI ALANLARA İLİŞKİN İLAVE AÇIKLAMALAR

Banka, normal bankacılık faaliyetleri kapsamında kendisini fonlamayı mevduat ve alınan krediler ile sağlamaktadır. Banka'nın mevduat yapısı TL ve YP cinsinden dengeli bir dağılım göstermektedir. Banka'nın diğer fon kaynaklarını özellikle yurtdışından YP cinsinden alınan krediler, TL cinsinden repo işlemlerinden sağlanan fonlar ile TL ve YP cinsinden ihraç edilen menkul kıymetler oluşturmaktadır.

5.2.3 PARA PİYASALARINA BORÇLARA İLİŞKİN BİLGİLER

	CARI DÖNEM		ÖNCEKİ DÖNEM	
	TP	YP	TP	YP
Yurtiçi İşlemlerden	70.949	-	67.722	-
Mali Kurum ve Kuruluşlar	29.847	-	16.856	-
Diğer Kurum ve Kuruluşlar	16.294	-	15.124	-
Gerçek Kişiler	24.808	-	35.742	-
Yurtdışı İşlemlerden	881	-	81	436.372
Mali Kurum ve Kuruluşlar	-	-	-	436.372
Diğer Kurum ve Kuruluşlar	850	-	-	-
Gerçek Kişiler	31	-	81	-
Toplam	71.830	-	67.803	436.372

5.2.4 İHRAÇ EDİLEN MENKUL KIYMETLERE İLİŞKİN BİLGİLER

CARI DÖNEM	TP		YP	
	KISA VADELİ	ORTA VE UZUN VADELİ	KISA VADELİ	ORTA VE UZUN VADELİ
Nominal	4.689.395	2.267.502	-	14.244.885
Maliyet	4.549.118	2.239.143	-	14.152.997
Defter Değeri (*)	4.661.251	1.427.727	-	12.901.692

(*) Banka ihraç ettiği TP menkul kıymetlerden 876.948 TL ve YP menkul kıymetlerden 207.348.000 USD nominal değerdeki kısmını geri alarak mali tablolarında netleştirmiştir.

ÖNCEKİ DÖNEM	TP		YP	
	KISA VADELİ	ORTA VE UZUN VADELİ	KISA VADELİ	ORTA VE UZUN VADELİ
Nominal	4.832.937	2.032.018	-	11.400.440
Maliyet	4.822.428	2.030.144	-	11.327.075
Defter Değeri (*)	4.825.540	1.210.544	-	10.371.648

(*) Banka ihraç ettiği TP menkul kıymetlerden 874.386 TL ve YP menkul kıymetlerden 206.993.000 USD nominal değerdeki kısmını geri alarak mali tablolarında netleştirmiştir.

5.2.5 GERÇEĞE UYGUN DEĞER FARKI KÂR ZARARA YANSITILAN FİNANSAL YÜKÜMLÜLÜKLERE İLİŞKİN BİLGİLER

	CARI DÖNEM		ÖNCEKİ DÖNEM	
	TP	YP	TP	YP
Alınan Krediler	-	15.980.865	-	14.292.878
Toplam	-	15.980.865	-	14.292.878

Banka, ilk muhasebeleştirme sırasında bir kısım finansal borcunu TFRS 9 uyarınca muhasebeleştirme tutarsızlığını ortadan kaldırmak için 2.323.462.798 USD (31 Aralık 2019: 2.511.607.143 USD) tutarındaki seküritizasyon kredilerini gerçeğe uygun değer farkı kâr/zarara yansıtılan olarak sınıflandırmıştır.

TÜRKİYE GARANTİ BANKASI ANONİM ŞİRKETİ

31 Aralık 2020 Tarihi İtibarıyla Hazırlanan Yıl Sonu Konsolide Olmayan Finansal Raporu
(Para birimi: Bin Türk Lirası olarak ifade edilmiştir.)

31 Aralık 2020 tarihi itibarıyla ilgili finansal yükümlülükler gerçeğe uygun değer değişiminden kaynaklanan birikmiş tutar 1.265.467 TL (31 Aralık 2019: 725.306 TL) ve dönem içerisinde gelir tablosunda muhasebeleştirilen kâr/zararı 540.161 TL (31 Aralık 2019: (205.521) TL)'dir. İlgili finansal borcun raporlama tarihi itibarıyla bilanço değeri 15.980.865 TL (31 Aralık 2019: 14.292.878 TL)'dir.

5.2.6 TÜREV FİNANSAL YÜKÜMLÜLÜKLERE İLİŞKİN BİLGİLER

5.2.6.1 GERÇEĞE UYGUN DEĞER FARKI KÂR ZARARA YANSITILAN TÜREV FİNANSAL BORÇLARA İLİŞKİN NEGATİF FARKLAR TABLOSU

	CARI DÖNEM		ÖNCEKİ DÖNEM	
	TP	YP	TP	YP
Vadeli İşlemler	146.089	8.756	155.695	5.666
Swap İşlemleri	4.058.849	3.273.561	909.755	1.685.533
Futures İşlemleri	-	-	-	-
Opsiyonlar	44.093	35.226	112.257	99.937
Diğer	-	-	-	-
Toplam	4.249.031	3.317.543	1.177.707	1.791.136

5.2.6.2 RİSKTEN KORUNMA AMAÇLI TÜREV FİNANSAL BORÇLARA İLİŞKİN NEGATİF FARKLAR TABLOSU

RİSKTEN KORUNMA AMAÇLI TÜREV FİNANSAL YÜKÜMLÜLÜKLER	CARI DÖNEM		ÖNCEKİ DÖNEM	
	TP	YP	TP	YP
Gerçeğe Uygun Değer Riskinden Korunma Amaçlı	1.623	480.647	104.982	347.994
Nakit Akış Riskinden Korunma Amaçlı	60.323	234.978	593.860	68.895
Yurtdışındaki Net Yatırım Riskinden Korunma Amaçlı	-	-	-	-
Toplam	61.946	715.625	698.842	416.889

5.2.7 KİRALAMA İŞLEMLERİNDEN BORÇLARA İLİŞKİN BİLGİLER

5.2.7.1 FİNANSAL KİRALAMA İŞLEMLERİNDEN DOĞAN YÜKÜMLÜLÜKLERE İLİŞKİN AÇIKLAMALAR

	CARI DÖNEM		ÖNCEKİ DÖNEM	
	BRÜT	NET	BRÜT	NET
1 Yıldan Az	220.909	153.292	348.351	212.932
1-4 Yıl Arası	620.102	430.297	756.435	462.377
4 Yıldan Fazla	417.100	289.432	541.245	330.839
Toplam	1.258.111	873.021	1.646.031	1.006.148

Banka'nın 31 Aralık 2020 tarihi itibarıyla finansal durum tablosuna yansıttığı TL, EURO ve USD kira yükümlülüklerine uyguladığı alternatif borçlanma faiz oranlarının ağırlıklı ortalaması sırasıyla %13,9, %0,6 ve %7,0 (31 Aralık 2019: %21,2, %3,1 ve %7)'dir.

TÜRKİYE GARANTİ BANKASI ANONİM ŞİRKETİ

31 Aralık 2020 Tarihi İtibarıyla Hazırlanan Yıl Sonu Konsolide Olmayan Finansal Raporu
(Para birimi: Bin Türk Lirası olarak ifade edilmiştir.)

5.2.8 KARŞILIKLARA İLİŞKİN AÇIKLAMALAR

5.2.8.1 KIDEM TAZMİNATI KARŞILIKLARINA İLİŞKİN BİLGİLER

	CARİ DÖNEM	ÖNCEKİ DÖNEM
Dönem Başı Bakiyesi	538.697	471.126
Dönem içindeki Değişim	136.282	135.756
Özkaynaklara Aktarılan Aktüeryal Kayıp/Kazanç	115.741	(2.926)
Dönem içinde Ödenen	(52.255)	(65.259)
Dönem Sonu Bakiyesi	738.465	538.697

5.2.8.2 DÖVİZE ENDEKSLİ KREDİLER VE FİNANSAL KİRALAMA ALACAKLARI ANAPARA KUR AZALIŞ KARŞILIKLARI

Bulunmamaktadır (31 Aralık 2019: Bulunmamaktadır).

5.2.8.3 TAZMİN EDİLMEMİŞ VE NAKDE DÖNÜŞMEMİŞ GAYRİNAKDİ KREDİLER 3. AŞAMA BEKLENEN ZARAR KARŞILIKLARI

	CARİ DÖNEM	ÖNCEKİ DÖNEM
Tahsil İmkanı Sınırlı Krediler ve Diğer Alacaklar	1.791	50.032
Tahsili Şüpheli Krediler ve Diğer Alacaklar	3.846	186.431
Zarar Niteliğindeki Kredi ve Diğer Alacaklar	804.299	386.110
Toplam	809.936	622.573

5.2.8.4 DİĞER KARŞILIKLARA İLİŞKİN BİLGİLER

	CARİ DÖNEM	ÖNCEKİ DÖNEM
Çalışan Hakları Karşılığı	1.333.913	1.144.956
Kredi Kartı Promosyon Gideri Karşılığı	219.291	162.688
Devam Eden Dava Karşılıkları	299.662	475.362
Gayrinakdi Kredi Karşılıkları	2.177.654	1.211.155
Diğer Karşılıklar (*)	5.020.590	2.737.585
Toplam	9.051.110	5.731.746

(*) Cari yılda ayrılan 2.150.000 TL ve önceki yıllarda ayrılan 2.500.000 TL olmak üzere toplam 4.650.000 TL (31 Aralık 2019: 2.500.000 TL) Muhtemel Riskler için Ayrılan Serbest Karşılık tutarını içermektedir.

Banka Emekli ve Yardım Sandığı Varlık Açıkları Karşılığı

Banka'nın 31 Aralık 2020 tarihi itibarıyla devre esas yükümlülüklerinin peşin değeri bağımsız bir aktüer tarafından Kanun'da belirtilen aktüeryal varsayımlar kullanılarak hesaplanmıştır. Aktüerin 28 Aralık 2020 tarihli raporuna göre devre esas yükümlülükler Sandık'ın mevcut varlıkları ile karşılanmakta olup aşağıdaki tabloda detayları verildiği üzere 31 Aralık 2020 tarihi itibarıyla devre esas yükümlülüklerin üzerinde kalan sandık varlığı 6.118.955 TL olarak hesaplanmıştır.

Ayrıca, Sandık'ın devre esas yükümlülükleri için 3.17 nolu "Çalışanlara Sağlanan Faydalar"a ilişkin muhasebe politikalarında izah edilen Kanun hükümleri dikkate alınarak, vakıf senedinde bulunan ve devre esas yükümlülüklerin dışında kalan diğer sosyal haklar ve ödemeler ile çalışanlara verilen sağlık faydaları için 31 Aralık 2020 tarihi itibarıyla Banka'nın yükümlülüğü, TMS 19'a uygun olarak bağımsız bir aktüer tarafından hesaplanmıştır. Aktüerin 28 Aralık 2020 tarihli raporu uyarınca; Banka'nın, Plan'a ilişkin yükümlülüklerinin yerine getirilmesinde doğrudan kullanılacak sandık varlıklarının 31 Aralık 2020 tarihindeki gerçeğe uygun değerinin devre esas yükümlülüklerin üzerinde kalan kısmı devre esas yükümlülükler haricinde kalan devre esas olmayan yükümlülüklerini de tamamen karşılamakta ve aşağıdaki tabloda detayları verildiği üzere 3.546.713 TL tutarında sandık varlığı kalmaktadır.

TÜRKİYE GARANTİ BANKASI ANONİM ŞİRKETİ

31 Aralık 2020 Tarihi İtibarıyla Hazırlanan Yıl Sonu Konsolide Olmayan Finansal Raporu
(Para birimi: Bin Türk Lirası olarak ifade edilmiştir.)

	31.12.2020	31.12.2019
Devre Esas Emeklilik ve Sağlık Yükümlülükleri:		
Devre Esas Emeklilik Yükümlülüklerinin Net Bugünkü Değeri	(2.200.812)	(1.846.213)
Devre Esas Sağlık Yardımları Yükümlülükleri ile Sağlık Primlerinin Net Bugünkü Değeri	925.296	556.956
Genel Yönetim Giderleri	(74.857)	(64.962)
Sandık'ın Devre Esas Emeklilik ve Sağlık Yükümlülüklerinin Bugünkü Değeri (1)	(1.350.373)	(1.354.219)
Sandık Varlıklarının Gerçeğe Uygun Değeri (2)	7.469.328	5.988.881
Devre Esas Yükümlülüklerin Üzerinde Kalan Sandık Varlıkları ((2)-(1)=(3))	6.118.955	4.634.662
Devre Esas Olmayan Yükümlülükler		
Diğer Emeklilik Yükümlülükleri	(1.396.390)	(1.002.495)
Diğer Sağlık Yükümlülükleri	(1.175.852)	(1.394.042)
Devre Esas Olmayan Yükümlülükler Toplamı (4)	(2.572.242)	(2.396.537)
Toplam Yükümlülüklerin Üzerinde Kalan Sandık Varlıkları ((3)-(4)=(5))	3.546.713	2.238.125

Banka Emekli ve Yardım Sandığı Varlık açıkları karşılığına ilişkin hareket tablosu:

	31.12.2020	31.12.2019
Dönem Başı Bakiyesi	-	-
Dönem İçinde Ödenen	(127.520)	(91.969)
Gelir Tablosuna Aktarılan Kısım	85.084	73.334
Özkaynaklara Aktarılan Kısım	42.436	18.635
Dönem Sonu Bakiyesi	-	-

Devre esas yükümlülükler haricinde kalan yükümlülüklerin TMS 19'a göre hesaplanmasında kullanılan aktüeryal tahminler şöyledir:

	31.12.2020	31.12.2019
	%	%
İskonto Oranı (*)	13,00	12,50
Enflasyon Oranı (*)	9,70	8,20
Tahmin Edilen Reel Maaş Artış Oranı	1,50	1,50
Sağlık Giderleri Artış Oranı	13,90	12,40
Gelecekteki Emeklilik Giderleri Artışları (*)	9,70	8,20

(*) Çalışanların hizmet yılına bağlı olarak farklı oranlar kullanılmış olup tabloda efektif oranlar gösterilmiştir.

Tanımlanmış fayda ve kıdem tazminatı yükümlülüğü duyarlılık analizleri aşağıdaki tablolarda yer almaktadır:

TANIMLANMIŞ FAYDA YÜKÜMLÜLÜĞÜ	EMEKLİLİK FAYDALARİ ETKİSİ	SAĞLIK FAYDALARİ ETKİSİ	GENEL ETKİ
Varsayım Değişikliği	%	%	%
İskonto oranı +0,5%	(7,00)	(9,80)	(8,30)
İskonto oranı -0,5%	7,90	11,50	9,50
Medikal enflasyon oranı +0,5%	-	11,20	5,10
Medikal enflasyon oranı -0,5%	-	(9,70)	(4,40)

KIDEM TAZMİNATI	GEÇMİŞ DÖNEM HİZMET MALİYETİ DUYARLILIĞI	NORMAL MALİYET DUYARLILIĞI
Varsayım Değişikliği	%	%
İskonto oranı +0,5%	(6,00)	(7,40)
İskonto oranı -0,5%	6,60	8,30
Enflasyon oranı +0,5%	6,20	(3,80)
Enflasyon oranı -0,5%	(6,00)	4,00

TÜRKİYE GARANTİ BANKASI ANONİM ŞİRKETİ

31 Aralık 2020 Tarihi İtibarıyla Hazırlanan Yıl Sonu Konsolide Olmayan Finansal Raporu
(Para birimi: Bin Türk Lirası olarak ifade edilmiştir.)

5.2.9 VERGİ BORCUNA İLİŞKİN AÇIKLAMALAR

5.2.9.1 CARİ VERGİ BORCUNA İLİŞKİN AÇIKLAMALAR

5.2.9.1.1 VERGİ BORCUNA İLİŞKİN BİLGİLER

Banka'nın 31 Aralık 2020 itibarıyla kurumlar vergisinden dönem içinde ödenen geçici vergiler düşüldükten sonra kalan vergi borcu 1.756.560 TL'dir (31 Aralık 2019: 609.369 TL). Cari vergi borcunun konusu olan varlıkların defter değeri ile vergiye esas değeri arasında ortaya çıkan farkların özkaynaklar hesap grubuyla ilişkili olması halinde ise cari vergi varlığı veya borcu bu grupta yer alan ilgili hesaplarla netleştirilmiştir.

5.2.9.1.2 ÖDENECEK VERGİLERE İLİŞKİN BİLGİLER

	CARİ DÖNEM	ÖNCEKİ DÖNEM
Ödenecek Kurumlar Vergisi	1.756.560	609.369
Menkul Sermaye İradı Vergisi	102.988	190.677
Gayrimenkul Sermaye İradı Vergisi	8.665	5.321
BSMV	189.865	201.870
Kambiyo Muameleleri Vergisi	19.230	10.997
Ödenecek Katma Değer Vergisi	12.996	30.622
Diğer	67.106	79.377
Toplam	2.157.410	1.128.233

5.2.9.1.3 PRİMLERE İLİŞKİN BİLGİLER

	CARİ DÖNEM	ÖNCEKİ DÖNEM
Sosyal Sigorta Primleri-Personel	107	99
Sosyal Sigorta Primleri-İşveren	131	121
Banka Emekli ve Yardım Sandığı Primleri-Personel	345	37
Banka Emekli ve Yardım Sandığı Primleri-İşveren	532	37
Emekli Sandığı Aidatı ve Karşılıkları-Personel	-	-
Emekli Sandığı Aidatı ve Karşılıkları-İşveren	-	-
İşsizlik Sigortası-Personel	1.851	1.653
İşsizlik Sigortası-İşveren	3.743	3.331
Diğer	41	39
Toplam	6.750	5.317

5.2.9.2 ERTELENMİŞ VERGİ BORCUNA İLİŞKİN AÇIKLAMALAR

Bilanço tarihi itibarıyla Banka'nın ertelenmiş vergi borcu bulunmamaktadır (31 Aralık 2019: Bulunmamaktadır).

5.2.10 SATIŞ AMAÇLI ELDE TUTULAN VE DURDURULAN FAALİYETLERE İLİŞKİN DURAN VARLIK BORÇLARI HAKKINDA BİLGİLER

Yoktur.

TÜRKİYE GARANTİ BANKASI ANONİM ŞİRKETİ

31 Aralık 2020 Tarihi İtibarıyla Hazırlanan Yıl Sonu Konsolide Olmayan Finansal Raporu
(Para birimi: Bin Türk Lirası olarak ifade edilmiştir.)

5.2.11 SERMAYE BENZERİ BORÇLANMA ARAÇLARINA İLİŞKİN BİLGİLER

	CARİ DÖNEM		ÖNCEKİ DÖNEM	
	TP	YP	TP	YP
Yurtiçi Bankalardan	-	-	-	-
Yurtiçi Diğer Kuruluşlardan	1.029.532	-	261.478	-
Yurtdışı Bankalardan	-	-	-	-
Yurtdışı Diğer Kuruluşlardan	-	5.569.437	-	4.468.229
Toplam	1.029.532	5.569.437	261.478	4.468.229

Sermaye benzeri kredilere ilişkin detay bilgiler 4.1.2 no'lu dipnotta yer almaktadır.

5.2.12 DİĞER YÜKÜMLÜLÜKLERE İLİŞKİN BİLGİLER

	CARİ DÖNEM		ÖNCEKİ DÖNEM	
	TP	YP	TP	YP
Kredi Kartı İşlemlerinden Borçlar	13.340.047	76.790	9.955.158	119.683
Takas İşlemlerinden Borçlar	3.534.101	23.089	2.978.282	74.119
Diğer	1.463.323	3.253.941	1.058.697	1.436.241
Toplam	18.337.471	3.353.820	13.992.137	1.630.043

5.2.13 ÖZKAYNAKLARA İLİŞKİN BİLGİLER

5.2.13.1 ÖDENMİŞ SERMAYENİN GÖSTERİMİ

	CARİ DÖNEM	ÖNCEKİ DÖNEM
Hisse Senedi Karşılığı	4.200.000	4.200.000
İmtiyazlı Hisse Senedi Karşılığı	-	-

5.2.13.2 ÖDENMİŞ SERMAYE TUTARI, BANKADA KAYITLI SERMAYE SİSTEMİNİN UYGULANIP UYGULANMADIĞI HUSUSUNUN AÇIKLANMASI VE BU SİSTEM UYGULANIYOR İSE KAYITLI SERMAYE TAVANI

SERMAYE SİSTEMİ	ÖDENMİŞ SERMAYE	TAVAN
Kayıtlı Sermaye Sistemi	4.200.000	10.000.000

5.2.13.3 CARİ DÖNEM İÇİNDE YAPILAN SERMAYE ARTIRIMLARI VE KAYNAKLARI İLE ARTTIRILAN SERMAYE PAYINA İLİŞKİN DİĞER BİLGİLER

Yoktur.

5.2.13.4 CARİ DÖNEM İÇİNDE SERMAYE YEDEKLERİNDEN SERMAYEYE İLAVE EDİLEN KISMA İLİŞKİN BİLGİLER

Yoktur.

5.2.13.5 SON MALİ YILIN VE ONU TAKİP EDEN ARA DÖNEMİN SONUNA KADAR OLAN SERMAYE TAAHHÜTLERİ, BU TAAHHÜTLERİN GENEL AMACI VE BU TAAHHÜTLER İÇİN GEREKLİ TAHMİNİ KAYNAKLAR

Yoktur.

5.2.13.6 ANA ORTAKLIK BANKANIN GELİRLERİ, KÂRLILIĞI VE LİKİDİTESİNE İLİŞKİN GEÇMİŞ DÖNEM GÖSTERGELERİ İLE BU GÖSTERGELERDEKİ BELİRSİZLİKLER DİKKATE ALINARAK YAPILACAK ÖNGÖRÜLERİN, ÖZKAYNAK ÜZERİNDEKİ TAHMİNİ ETKİLERİ

Yoktur.

TÜRKİYE GARANTİ BANKASI ANONİM ŞİRKETİ

31 Aralık 2020 Tarihi İtibarıyla Hazırlanan Yıl Sonu Konsolide Olmayan Finansal Raporu
(Para birimi: Bin Türk Lirası olarak ifade edilmiştir.)

5.2.13.7 SERMAYEYİ TEMSİL EDEN HİSSE SENETLERİNE TANINAN İMTİYAZLARA İLİŞKİN ÖZET BİLGİLER

Yoktur.

5.2.13.8 MENKUL DEĞERLER DEĞER ARTIŞ FONUNA İLİŞKİN AÇIKLAMALAR

	CARİ DÖNEM		ÖNCEKİ DÖNEM	
	TP	YP	TP	YP
İştirakler, Bağlı Ortaklıklar ve Birlikte Kontrol Edilen Ortaklıklardan (İş Ortaklıklarından)	5.428.074	295.244	3.420.702	211.201
Değerleme Farkı	5.428.074	295.244	3.420.702	211.201
Kur Farkı	-	-	-	-
Gerçeğe Uygun Değer Farkı Diğer Kapsamlı Gelire Yansıtılan Finansal Varlıklardan	184.109	(53.356)	(41.778)	48.975
Değerleme Farkı	190.749	(53.356)	(41.778)	48.975
Kur Farkı	(6.640)	-	-	-
Toplam	5.612.183	241.888	3.378.924	260.176

5.2.13.9 YENİDEN DEĞERLEME DEĞER ARTIŞ FONUNA İLİŞKİN BİLGİLER

	CARİ DÖNEM		ÖNCEKİ DÖNEM	
	TP	YP	TP	YP
Menkuller	52.120	27.525	24.125	194.826
Gayrimenkuller	1.737.731	86.833	1.423.652	72.955
Sermayeye Eklenecek İştirak ve Bağlı Ortaklık Hisseleri ile Gayrimenkul Satış Kazançları	-	-	-	-
Özel Maliyet Bedelleri Yeniden Değerleme Fonu	(302.664)	-	(172.393)	-
Toplam	1.487.187	114.358	1.275.384	267.781

5.2.13.10 İŞTİRAKLER, BAĞLI ORTAKLIKLAR VE BİRLİKTE KONTROL EDİLEN ORTAKLIKLAR BEDELSİZ HİSSE SENETLERİ

	CARİ DÖNEM		ÖNCEKİ DÖNEM	
	TP	YP	TP	YP
Bankalararası Kart Merkezi A.Ş.		5.781		-
Garanti Yatırım Menkul Değerler AŞ		942		942
Kredi Kayıt Bürosu AŞ		481		481
Garanti Ödeme Sistemleri AŞ		401		401
Doğuş Gayrimenkul Yatırım Ortaklığı AŞ		22		22
Yatırım Finansman Menkul Değerler AŞ		9		9
Toplam		7.636		1.855

5.2.13.11 YASAL YEDEKLERE İLİŞKİN BİLGİLER

	CARİ DÖNEM		ÖNCEKİ DÖNEM	
	TP	YP	TP	YP
I. Tertip Kanuni Yedek Akçe		961.534		961.534
II. Tertip Kanuni Yedek Akçe		503.840		503.840
Özel Kanunlar Gereği Ayrılan Yedek Akçeler		-		-
Toplam		1.465.374		1.465.374

5.2.13.12 OLAĞANÜSTÜ YEDEKLERE İLİŞKİN BİLGİLER

	CARİ DÖNEM		ÖNCEKİ DÖNEM	
	TP	YP	TP	YP
Genel Kurul Kararı Uyarınca Ayrılan Yedek Akçe		43.936.102		37.705.498

TÜRKİYE GARANTİ BANKASI ANONİM ŞİRKETİ

31 Aralık 2020 Tarihi İtibarıyla Hazırlanan Yıl Sonu Konsolide Olmayan Finansal Raporu
(Para birimi: Bin Türk Lirası olarak ifade edilmiştir.)

5.3 NAZIM HESAPLARA İLİŞKİN AÇIKLAMA VE DİPNOTLAR

5.3.1 NAZIM HESAPLARDA YER ALAN YÜKÜMLÜLÜKLERE İLİŞKİN AÇIKLAMA

5.3.1.1. GAYRİ KABİLİ RÜCU NİTELİKTEKİ KREDİ TAAHHÜTLERİNİN TÜRÜ VE MİKTARI

Bankanın 26.769.647 TL (31 Aralık 2019: 15.360.864 TL) tutarında vadeli aktif değerler alım satım taahhütleri, 3.174.209 TL (31 Aralık 2019: 3.184.727 TL) tutarında çek yaprakları için ödeme taahhütleri ve 46.297.211 TL (31 Aralık 2019: 37.522.327 TL) tutarında kredi kartlarına verilen harcama limiti taahhütleri bulunmaktadır.

5.3.1.2 NAZIM HESAP KALEMLERİNDEN KAYNAKLANAN MUHTEMEL ZARARLARIN VE TAAHHÜTLER İLE GARANTİ VE KEFALETLERİN YAPISI VE TUTARI

	CARİ DÖNEM	ÖNCEKİ DÖNEM
YP Teminat Mektupları	32.453.565	25.924.721
TP Teminat Mektupları	31.475.024	23.555.242
Akreditifler	10.137.818	9.361.115
Aval ve Kabul Kredileri	2.173.451	1.579.043
Prefinansmanlar	-	-
Diğer Garantiler	119.880	74.179
Toplam	76.359.738	60.494.300

Gayrinakdi krediler ve cayılamaz taahhütler için ayrılan beklenen zarar karşılıklarına ilişkin bilgiler

CARİ DÖNEM	1.AŞAMA	2.AŞAMA	3.AŞAMA	TOPLAM
Dönem Başı Karşılık	238.320	350.262	622.573	1.211.155
Dönem İçi İlave Karşılıklar	647.512	764.242	348.969	1.760.723
Dönem İçi Çıkanlar	(480.007)	(238.442)	(260.524)	(978.973)
Satılan Kredi	-	-	-	-
Aktiften Silinen	-	-	-	-
1.Aşamaya Transfer	144.361	(143.945)	(416)	-
2.Aşamaya Transfer	(41.604)	56.584	(14.980)	-
3.Aşamaya Transfer	(271)	(18.211)	18.482	-
Kur Farkı	28.197	60.720	95.832	184.749
Dönem Sonu Karşılık	536.508	831.210	809.936	2.177.654
ÖNCEKİ DÖNEM	1.AŞAMA	2.AŞAMA	3.AŞAMA	TOPLAM
Dönem Başı Karşılık	121.505	244.658	282.169	648.332
Dönem İçi İlave Karşılıklar	298.618	453.134	341.285	1.093.037
Dönem İçi Çıkanlar	(251.787)	(178.793)	(146.355)	(576.935)
Satılan Kredi	-	-	-	-
Aktiften Silinen	-	-	-	-
1.Aşamaya Transfer	89.164	(88.747)	(417)	-
2.Aşamaya Transfer	(25.129)	26.439	(1.310)	-
3.Aşamaya Transfer	(381)	(119.323)	119.704	-
Kur Farkı	6.330	12.894	27.497	46.721
Dönem Sonu Karşılık	238.320	350.262	622.573	1.211.155

Nazım hesaplarda izlenen tazmin edilmemiş ve nakde dönüşmemiş 1.434.029 TL (31 Aralık 2019: 1.539.690 TL) tutarındaki gayrinakdi krediler için 809.936 TL (31 Aralık 2019: 622.573 TL) üçüncü aşama beklenen zarar karşılığı ayrılmıştır.

Taahhütler ile garanti ve kefaletlere ilişkin detay bilgiler "Nazım Hesaplar" tablosunda yer almaktadır.

TÜRKİYE GARANTİ BANKASI ANONİM ŞİRKETİ

31 Aralık 2020 Tarihi İtibarıyla Hazırlanan Yıl Sonu Konsolide Olmayan Finansal Raporu
(Para birimi: Bin Türk Lirası olarak ifade edilmiştir.)

5.3.1.3 GAYRİNAKDİ KREDİLERİN TOPLAM TUTARI:

	CARİ DÖNEM	ÖNCEKİ DÖNEM
Nakit Kredi Teminine Yönelik Olarak Açılan Gayrinakdi Krediler	14.143.550	11.045.938
Bir Yıl veya Daha Az Süreli Asıl Vadeli	2.272.692	1.673.837
Bir Yıldan Daha Uzun Süreli Asıl Vadeli	11.870.858	9.372.101
Diğer Gayrinakdi Krediler	62.216.188	49.448.362
Toplam	76.359.738	60.494.300

5.3.1.4 GAYRİNAKDİ KREDİLER HESABI İÇİNDE SEKTÖR BAZINDA RİSK YOĞUNLAŞMASI HAKKINDA BİLGİ

	CARİ DÖNEM				ÖNCEKİ DÖNEM			
	TP	(%)	YP	(%)	TP	(%)	YP	(%)
Tarım	120.752	0,38	66.929	0,15	82.088	0,35	56.468	0,15
Çiftçilik ve Hayvancılık	78.187	0,25	14.980	0,03	57.843	0,25	45.668	0,12
Ormancılık	20.634	0,06	35.972	0,08	18.383	0,08	2.861	0,01
Balıkçılık	21.931	0,07	15.977	0,04	5.862	0,02	7.939	0,02
Sanayi	8.088.269	25,42	21.455.300	48,18	6.260.335	26,46	18.726.875	50,83
Madencilik ve Taşocaklığı	311.013	0,98	249.576	0,56	206.972	0,87	152.293	0,41
İmalat Sanayi	5.507.663	17,31	13.874.814	31,15	3.979.058	16,82	12.474.222	33,86
Elektrik, Gaz, Su	2.269.593	7,13	7.330.910	16,46	2.074.305	8,77	6.100.360	16,56
İnşaat	3.913.005	12,30	7.887.926	17,71	3.559.594	15,05	4.553.521	12,36
Hizmetler	17.526.121	55,07	13.325.629	29,92	11.603.233	49,05	11.224.270	30,47
Toptan ve Perakende Ticaret	10.060.778	31,61	5.466.175	12,27	7.574.285	32,02	4.627.167	12,56
Otel ve Lokanta Hizmetleri	763.987	2,40	645.917	1,45	508.837	2,15	433.974	1,18
Ulaştırma ve Haberleşme	1.562.899	4,91	2.543.159	5,71	939.459	3,97	2.142.586	5,82
Mali Kuruluşlar	3.345.100	10,51	4.376.049	9,83	1.989.264	8,41	3.656.972	9,93
Gayrimenkul ve Kiralama Hizm.	1.497.849	4,71	220.544	0,5	361.873	1,53	249.945	0,68
Serbest Meslek Hizmetleri	-	-	-	-	-	-	-	-
Eğitim Hizmetleri	44.668	0,14	2.267	0,01	48.806	0,21	1.678	-
Sağlık ve Sosyal Hizmetler	250.840	0,79	71.518	0,16	180.709	0,76	111.948	0,3
Diğer	2.176.193	6,84	1.799.614	4,05	2.150.322	9,09	2.277.594	6,19
Toplam	31.824.340	100	44.535.398	100	23.655.572	100,00	36.838.728	100,00

5.3.1.5 I VE II'NCİ GRUPTA SINIFLANDIRILAN GAYRİNAKDİ KREDİLERE İLİŞKİN BİLGİLER

CARİ DÖNEM	I İNCİ GRUP		II İNCİ GRUP	
	TP	YP	TP	YP
Gayrinakdi Krediler	28.350.984	40.196.745	3.371.337	3.409.653
Teminat Mektupları	28.015.726	28.448.756	3.357.280	3.077.654
Aval ve Kabul Kredileri	64.784	1.974.826	5.410	126.586
Akreditifler	270.475	9.653.283	8.647	205.413
Cirolar	-	-	-	-
Menkul Kıymet İhracında Satın Alma Garantilerimizden	-	-	-	-
Faktoring Garantilerinden	-	-	-	-
Diğer Garanti ve Kefaletler	-	119.880	-	-

TÜRKİYE GARANTİ BANKASI ANONİM ŞİRKETİ

31 Aralık 2020 Tarihi İtibarıyla Hazırlanan Yıl Sonu Konsolide Olmayan Finansal Raporu
(Para birimi: Bin Türk Lirası olarak ifade edilmiştir.)

ÖNCEKİ DÖNEM	I İNCİ GRUP		II İNCİ GRUP	
	TP	YP	TP	YP
Gayrinakdi Krediler	20.778.770	33.846.524	2.544.787	1.978.592
Teminat Mektupları	20.678.440	23.194.060	2.544.787	1.718.529
Aval ve Kabul Kredileri	35.845	1.533.885	-	7.833
Akreditifler	64.485	9.046.123	-	250.507
Cirolar	-	-	-	-
Menkul Kıymet İhracında Satın Alma Garantilerimizden	-	-	-	-
Factoring Garantilerinden	-	-	-	-
Diğer Garanti ve Kefaletler	-	72.456	-	1.723

5.3.2 TÜREV İŞLEMLERE İLİŞKİN AÇIKLAMALAR

CARİ DÖNEM	1 AYA KADAR	1-3 Ay	3-12 AY	1-5 Yıl	5 Yıl ve Üzeri	Toplam
Risken Korunma Amaçlı Türev Finansal Araçlar						
A. Toplam Riskten Korunma Amaçlı Türev İşlemler	1.476.000	363.672	2.527.858	22.477.151	9.569.041	36.413.722
Gerçeğe Uygun Değer Riskinden Korunma Amaçlı İşlemler	-	3.672	108.046	2.732.484	5.202.241	8.046.443
Nakit Akış Riskinden Korunma Amaçlı İşlemler	1.476.000	360.000	2.419.812	19.744.667	4.366.800	28.367.279
Yurtdışındaki Net Yatırım Riskinden Korunma Amaçlı İşlemler	-	-	-	-	-	-
Alım Satım Amaçlı Türev İşlemler						
Döviz İle İlgili Türev İşlemler (I)	116.208.218	78.762.415	26.548.574	2.419.948	1.258.037	225.197.192
Vadeli Döviz Alım İşlemleri	3.234.406	3.033.146	3.252.464	133.771	-	9.653.787
Vadeli Döviz Satım İşlemleri	3.182.685	2.903.147	3.045.813	132.947	-	9.264.592
Swap Para Alım İşlemleri	48.241.405	34.577.356	8.600.269	1.080.104	503.307	93.002.441
Swap Para Satım İşlemleri	57.230.988	36.931.811	9.028.071	1.061.524	754.730	105.007.124
Para Alım Opsiyonları	1.588.095	421.555	852.907	5.784	-	2.868.341
Para Satım Opsiyonları	1.749.667	434.376	836.758	5.818	-	3.026.619
Futures Para Alım İşlemleri	501.272	235.059	442.800	-	-	1.179.131
Futures Para Satım İşlemleri	479.700	225.965	489.492	-	-	1.195.157
Faiz İle İlgili Türev İşlemler (II)	12.638.694	13.844.326	18.443.382	38.526.197	65.933.195	149.385.794
Swap Faiz Alım İşlemleri	6.319.347	6.922.163	9.221.897	18.241.551	32.280.326	72.985.284
Swap Faiz Satım İşlemleri	6.319.347	6.922.163	9.221.485	18.241.551	32.280.326	72.984.872
Faiz Alım Opsiyonları	-	-	-	665.802	1.180.800	1.846.602
Faiz Satım Opsiyonları	-	-	-	1.377.293	191.743	1.569.036
Menkul Değerler Alım Opsiyonları	-	-	-	-	-	-
Menkul Değerler Satım Opsiyonları	-	-	-	-	-	-
Futures Faiz Alım İşlemleri	-	-	-	-	-	-
Futures Faiz Satım İşlemleri	-	-	-	-	-	-
Diğer Alım-Satım Amaçlı Türev İşlemler (III)	8.313.624	379.569	206.295	12.154.311	22.140.000	43.193.799
B. Toplam Alım Satım Amaçlı Türev İşlemler (I+II+III)	137.160.536	92.986.310	45.198.251	53.100.456	89.331.232	417.776.785
Türev İşlemler Toplamı (A+B)	138.636.536	93.349.982	47.726.109	75.577.607	98.900.273	454.190.507

TÜRKİYE GARANTİ BANKASI ANONİM ŞİRKETİ

31 Aralık 2020 Tarihi İtibarıyla Hazırlanan Yıl Sonu Konsolide Olmayan Finansal Raporu
(Para birimi: Bin Türk Lirası olarak ifade edilmiştir.)

ÖNCEKİ DÖNEM	1 AYA KADAR	1-3 Ay	3-12 AY	1-5 Yıl	5 Yıl ve Üzeri	Toplam
Riskten Korunma Amaçlı Türev Finansal Araçlar						
A. Toplam Riskten Korunma Amaçlı Türev İşlemler	200.000	1.078.102	10.689.214	33.554.324	15.020.587	60.542.227
Gerçeğe Uygun Değer Riskinden Korunma Amaçlı İşlemler	-	678.102	1.869.214	7.405.971	10.928.014	20.881.301
Nakit Akış Riskinden Korunma Amaçlı İşlemler	200.000	400.000	8.820.000	26.148.353	4.092.573	39.660.926
Yurtdışındaki Net Yatırım Riskinden Korunma Amaçlı İşlemler	-	-	-	-	-	-
Alım Satım Amaçlı Türev İşlemler						
Döviz İle İlgili Türev İşlemler (I)	89.593.479	51.731.241	30.372.670	5.344.404	1.086.044	178.127.838
Vadeli Döviz Alım İşlemleri	2.784.499	1.760.038	3.038.874	153.184	-	7.736.595
Vadeli Döviz Satım İşlemleri	2.766.524	1.721.788	2.977.190	168.047	-	7.633.549
Swap Para Alım İşlemleri	39.537.357	20.471.662	8.858.303	1.902.038	486.741	71.256.101
Swap Para Satım İşlemleri	35.832.940	20.633.510	9.002.834	1.879.823	599.303	67.948.410
Para Alım Opsiyonları	4.257.046	3.149.744	3.182.866	600.000	-	11.189.656
Para Satım Opsiyonları	4.415.113	3.578.695	3.240.735	592.080	-	11.826.623
Futures Para Alım İşlemleri	-	208.060	36.343	25.549	-	269.952
Futures Para Satım İşlemleri	-	207.744	35.525	23.683	-	266.952
Faiz İle İlgili Türev İşlemler (II)	280.080	213.172	9.415.910	18.849.038	53.170.573	81.928.773
Swap Faiz Alım İşlemleri	140.040	91.784	1.777.913	8.934.599	25.554.648	36.498.984
Swap Faiz Satım İşlemleri	140.040	91.784	1.777.913	8.934.599	25.554.648	36.498.984
Faiz Alım Opsiyonları	-	-	4.971.964	-	1.677.157	6.649.121
Faiz Satım Opsiyonları	-	-	888.120	979.840	384.120	2.252.080
Menkul Değerler Alım Opsiyonları	-	-	-	-	-	-
Menkul Değerler Satım Opsiyonları	-	-	-	-	-	-
Futures Faiz Alım İşlemleri	-	-	-	-	-	-
Futures Faiz Satım İşlemleri	-	29.604	-	-	-	29.604
Diğer Alım-Satım Amaçlı Türev İşlemler (III)	3.955.665	624.592	157.288	3.950.269	11.101.510	19.789.324
B. Toplam Alım Satım Amaçlı Türev İşlemler (I+II+III)	93.829.224	52.569.005	39.945.868	28.143.711	65.358.127	279.845.935
Türev İşlemler Toplamı (A+B)	94.029.224	53.647.107	50.635.082	61.698.035	80.378.714	340.388.162

5.3.3 KREDİ TÜREVLERİNE VE BUNLARDAN DOLAYI MARUZ KALINAN RİSKLERE İLİŞKİN AÇIKLAMALAR

Bankanın Diğer Türev Finansal Araçları içerisinde gösterilen; 31 Aralık 2020 tarihi itibarıyla satım toplamı 2.323.462.798 USD (31 Aralık 2019: 2.511.607.143 USD) nominal bedelli "Toplam Getiri Swapları" bulunmaktadır. Banka ilgili işlemlerde korumayı satan taraftır.

5.3.4 KOŞULLU BORÇLAR VE VARLIKLARA İLİŞKİN AÇIKLAMALAR

Banka çeşitli kişi ve kurumlar tarafından aleyhinde açılan, gerçekleşme olasılığı yüksek ve nakit çıkışı gerektirebilecek davaları için 299.662 TL (31 Aralık 2019: 475.362 TL) tutarında karşılık ayırmış olup bu tutar 5.2.8.4 nolu Diğer Karşılıklar notu altında gösterilmiştir. Ayrıca bankanın aleyhinde açılmış ve devam eden diğer davaları olmakla beraber bu davaların aleyhte sonuçlanma olasılığı yüksek görülmemekte ve bu davalara ilişkin nakit çıkışı beklenmemektedir.

Banka'nın taraf olduğu türev işlemlerde CDS, döviz kuru, faiz gibi çeşitli finansal göstergelerdeki değişimlere bağlı olarak ilave teminat verme yükümlülüğü doğabilmektedir.

5.3.5 BAŞKALARI NAM VE HESABINA VERİLEN HİZMETLERE İLİŞKİN AÇIKLAMALAR

Banka, müşterilerinin her türlü yatırım ihtiyaçlarını karşılamak üzere her türlü bankacılık işlemlerine aracılık etmekte ve müşterileri adına saklama hizmeti vermektedir. Bu tür işlemler nazım hesaplarda takip edilmektedir.

TÜRKİYE GARANTİ BANKASI ANONİM ŞİRKETİ

31 Aralık 2020 Tarihi İtibarıyla Hazırlanan Yıl Sonu Konsolide Olmayan Finansal Raporu
(Para birimi: Bin Türk Lirası olarak ifade edilmiştir.)

5.4 KÂR VEYA ZARAR TABLOSUNA İLİŞKİN AÇIKLAMA VE DİPNOTLAR

5.4.1 FAİZ GELİRLERİ

5.4.1.1 KREDİLERDEN ALINAN FAİZ GELİRLERİNE İLİŞKİN BİLGİLER (*)

	CARİ DÖNEM		ÖNCEKİ DÖNEM	
	TP	YP	TP	YP
Kredilerden Alınan Faizler				
Kısa Vadeli Kredilerden	7.590.922	478.736	9.890.070	526.684
Orta ve Uzun Vadeli Kredilerden	15.974.463	4.839.346	16.359.110	4.898.182
Takipteki Alacaklardan Alınan Faizler	479.436	202.792	498.902	119.627
Kaynak Kul. Destekleme Fonundan Alınan Faizler	-	-	-	-
Toplam	24.044.821	5.520.874	26.748.082	5.544.493

(*) Nakdi Kredilere ilişkin ücret ve komisyonları da içermektedir.

5.4.1.2 BANKALARDAN ALINAN FAİZ GELİRLERİNE İLİŞKİN BİLGİLER

	CARİ DÖNEM		ÖNCEKİ DÖNEM	
	TP	YP	TP	YP
T.C. Merkez Bankasından	292	-	10.979	31.217
Yurtiçi Bankalardan	43.611	1.393	214.899	3.937
Yurtdışı Bankalardan	2.385	33.068	5.870	281.868
Yurtdışı Merkez ve Şubelerden	-	-	-	-
Toplam	46.288	34.461	231.748	317.022

5.4.1.3 MENKUL DEĞERLERDEN ALINAN FAİZ GELİRLERİNE İLİŞKİN BİLGİLER

	CARİ DÖNEM		ÖNCEKİ DÖNEM	
	TP	YP	TP	YP
Gerçeğe Uygun Değer Farkı Kâr veya Zarara Yansıtılan Finansal Varlıklar	83.787	34.078	91.788	8.176
Gerçeğe Uygun Değer Farkı Diğer Kapsamlı Gelire Yansıtılan Finansal Varlıklar	2.560.617	434.547	2.280.397	393.817
İtfa Edilmiş Maliyeti Üzerinden Değerlenen Finansal Varlıklar	2.832.744	458.393	2.480.039	332.026
Toplam	5.477.148	927.018	4.852.224	734.019

Muhasebe politikalarında belirtildiği üzere, Banka menkul kıymet portföyünde bulunan Tüketici Fiyatlarına Endeksli devlet tahvillerinin değerlemesini ihraç tarihindeki referans endeks ile tahmini enflasyon oranı dikkate alınarak hesaplanan endeksi baz alarak yapmaktadır. Değerlemede kullanılan tahmini enflasyon oranı, yıl içerisinde gerekli görüldüğünde güncellenmektedir. 31 Aralık 2020 tarihi itibarıyla söz konusu kıymetlerin değerlemesi yıllık bilanço tarihindeki fiili endeks kullanılarak hesaplanmıştır.

5.4.1.4 İŞTİRAK VE BAĞLI ORTAKLIKLARDAN ALINAN FAİZ GELİRLERİNE İLİŞKİN BİLGİLER

	CARİ DÖNEM	ÖNCEKİ DÖNEM
İştirak ve Bağlı Ortaklıklardan Alınan Faizler	257.809	197.128

TÜRKİYE GARANTİ BANKASI ANONİM ŞİRKETİ

31 Aralık 2020 Tarihi İtibarıyla Hazırlanan Yıl Sonu Konsolide Olmayan Finansal Raporu
(Para birimi: Bin Türk Lirası olarak ifade edilmiştir.)

5.4.2 FAİZ GİDERLERİ

5.4.2.1 KULLANILAN KREDİLERE VERİLEN FAİZLERE İLİŞKİN BİLGİLER (*)

	CARİ DÖNEM		ÖNCEKİ DÖNEM	
	TP	YP	TP	YP
Bankalara	131.796	587.869	157.180	786.764
T.C. Merkez Bankasına	23.624	1.896	-	4.672
Yurtiçi Bankalara	68.526	20.335	65.975	34.406
Yurtdışı Bankalara	39.646	565.638	91.205	747.686
Yurtdışı Merkez ve Şubelere	-	-	-	-
Diğer Kuruluşlara	-	782.017	-	1.008.496
Toplam	131.796	1.369.886	157.180	1.795.260

(*) Nakdi kredilere ilişkin ücret ve komisyon giderlerini de içermektedir.

5.4.2.2 İŞTİRAKLER VE BAĞLI ORTAKLIKLARA VERİLEN FAİZ GİDERLERİNE İLİŞKİN BİLGİLER

	CARİ DÖNEM	ÖNCEKİ DÖNEM
İştirak ve Bağlı Ortaklıklara Verilen Faizler	340.750	435.858

5.4.2.3 İHRAÇ EDİLEN MENKUL KIYMETLERE VERİLEN FAİZ GİDERLERİNE İLİŞKİN BİLGİLER

	CARİ DÖNEM		ÖNCEKİ DÖNEM	
	TP	YP	TP	YP
İhraç Edilen Menkul Kıymetlere Verilen Faizler	820.201	1.083.385	896.683	1.117.673

5.4.2.4 MEVDUATA ÖDENEN FAİZİN VADE YAPISINA GÖRE GÖSTERİMİ:

HESAP ADI	CARİ DÖNEM							TOPLAM
	VADESİZ MEVDUAT	1 AYA KADAR	3 AYA KADAR	6 AYA KADAR	1 YILA KADAR	1 YILDAN UZUN	BİRİKİMLİ MEVDUAT	
Türk Parası								
Bankalar Mevduatı	1.489	58.543	-	-	-	-	-	60.032
Tasarruf Mevduatı	10	287.696	5.023.674	31.494	26.242	178.182	-	5.547.298
Resmi Mevduat	-	8.734	8.668	1	-	1	-	17.404
Ticari Mevduat	3	1.152.512	1.179.187	23.711	25.329	121.706	-	2.502.448
Diğer Mevduat	2	43.861	126.184	33.514	14.578	465.143	-	683.282
7 Gün İhbarlı Mevduat	-	-	-	-	-	-	-	-
Toplam	1.504	1.551.346	6.337.713	88.720	66.149	765.032	-	8.810.464
Yabancı Para								
DTH	1	29.075	289.635	11.032	27.647	89.577	339	447.306
Bankalar Mevduatı	-	94	-	-	-	-	-	94
7 Gün İhbarlı Mevduat	-	-	-	-	-	-	-	-
Kıymetli Maden D.Hs.	-	-	-	-	21	7.846	-	7.867
Toplam	1	29.169	289.635	11.032	27.668	97.423	339	455.267
Genel Toplam	1.505	1.580.515	6.627.348	99.752	93.817	862.455	339	9.265.731

TÜRKİYE GARANTİ BANKASI ANONİM ŞİRKETİ

31 Aralık 2020 Tarihi İtibarıyla Hazırlanan Yıl Sonu Konsolide Olmayan Finansal Raporu
(Para birimi: Bin Türk Lirası olarak ifade edilmiştir.)

HESAP ADI	VADELİ MEVDUAT							TOPLAM
	VADESİZ MEVDUAT	1 AYA KADAR	3 AYA KADAR	6 AYA KADAR	1 YILA KADAR	1 YILDAN UZUN	BİRİKİMLİ MEVDUAT	
Türk Parası								
Bankalar Mevduatı	3.171	67.054	-	-	-	-	-	70.225
Tasarruf Mevduatı	77	417.877	8.293.806	417.451	269.149	595.899	-	9.994.259
Resmi Mevduat	-	2.948	6.579	523	106	8	-	10.164
Ticari Mevduat	248	1.421.329	1.712.154	84.491	86.575	199.088	-	3.503.885
Diğer Mevduat	11	35.436	154.228	7.675	90.085	695.752	-	983.187
7 Gün İhbarlı Mevduat	-	-	-	-	-	-	-	-
Toplam	3.507	1.944.644	10.166.767	510.140	445.915	1.490.747	-	14.561.720
Yabancı Para								
DTH	38	155.761	1.314.122	65.148	101.458	171.575	441	1.808.543
Bankalar Mevduatı	-	4.761	-	-	-	-	-	4.761
7 Gün İhbarlı Mevduat	-	-	-	-	-	-	-	-
Kıymetli Maden D.Hs.	-	-	23	244	129	6.813	-	7.209
Toplam	38	160.522	1.314.145	65.392	101.587	178.388	441	1.820.513
Genel Toplam	3.545	2.105.166	11.480.912	575.532	547.502	1.669.135	441	16.382.233

5.4.2.5 PARA PİYASASI İŞLEMLERİNE VERİLEN FAİZLERE İLİŞKİN BİLGİLER

	CARİ DÖNEM		ÖNCEKİ DÖNEM	
	TP	YP	TP	YP
Repo İşlemlerine Verilen Faizler	235.375	4.285	21.085	14.085

5.4.2.6 KİRALAMA FAİZ GİDERLERİNE İLİŞKİN BİLGİLER

5.4.2.6.1 FİNANSAL KİRALAMA GİDERLERİNE İLİŞKİN BİLGİLER

	CARİ DÖNEM	ÖNCEKİ DÖNEM
Finansal Kiralama Giderleri	-	2.788

5.4.2.6.2 FAALİYET KİRALAMA FAİZ GİDERLERİNE İLİŞKİN BİLGİLER

	CARİ DÖNEM	ÖNCEKİ DÖNEM
Faaliyet Kiralama Giderleri	129.771	182.867

5.4.2.7 FAKTÖRİNG İŞLEMLERİNDEN BORÇLARA VERİLEN FAİZLERE İLİŞKİN BİLGİLER

Yoktur.

5.4.3 TEMETTÜ GELİRLERİNE İLİŞKİN AÇIKLAMALAR

	CARİ DÖNEM	ÖNCEKİ DÖNEM
Gerçeğe Uygun Değer Farkı Kâr veya Zarara Yansıtılan FV	-	-
Gerçeğe Uygun Değer Farkı Diğer Kapsamlı Gelire Yansıtılan FV	-	-
Diğer	18.994	8.893
Toplam	18.994	8.893

TÜRKİYE GARANTİ BANKASI ANONİM ŞİRKETİ

31 Aralık 2020 Tarihi İtibarıyla Hazırlanan Yıl Sonu Konsolide Olmayan Finansal Raporu
(Para birimi: Bin Türk Lirası olarak ifade edilmiştir.)

5.4.4 TİCARİ KÂR/ZARARA İLİŞKİN AÇIKLAMALAR

	CARİ DÖNEM	ÖNCEKİ DÖNEM
Kâr	152.630.502	113.159.139
Sermaye Piyasası İşlemleri Kârı	1.758.882	376.612
Türev Finansal İşlemlerden	10.688.264	10.465.446
Kambiyo İşlemlerinden Kâr	140.183.356	102.317.081
Zarar (-)	152.449.015	115.098.658
Sermaye Piyasası İşlemleri Zararı	1.133.705	582.439
Türev Finansal İşlemlerden	17.073.338	13.338.366
Kambiyo İşlemlerinden Zarar	134.241.972	101.177.853
Toplam	181.487	(1.939.519)

Kambiyo İşlemlerinden Kâr tutarının 4.289.379 TL'si (31 Aralık 2019: 2.248.143 TL), Kambiyo İşlemlerinden Zarar tutarının ise 2.415.466 TL'si (31 Aralık 2019: 2.260.675 TL) Türev Finansal İşlemlerin kur değişimlerinden kaynaklanmaktadır.

Banka, piyasa faiz oranlarındaki dalgalanmalar sonucunda sabit faizli finansal enstrümanlarının gerçeğe uygun değerlerinde meydana gelen değişimlerden korunmak amacıyla faiz swap işlemleri gerçekleştirmektedir. Bu kapsamda, 2011 yılında çıkardığı nominal tutarı 500.000.000 USD ve itfa tarihi 20 Nisan 2021 olan 10 yıl vadeli, %6,375 faiz oranı üzerinden fiyatlanmış ve kupon oranı %6,25 olarak gerçekleşmiş sabit faizli EUROBOND'ları için yine aynı nominal değere ve şartlara sahip faiz swaplarını ilişkilendirerek gerçeğe uygun değer riskinden korunma muhasebesi uygulamaya başlamıştır. Ancak, 2012 yılının Haziran ayında bu korunma muhasebesini durdurmuş ve bonolar için gerçeğe uygun değer hesaplamamıştır. Riskten korunma muhasebesinin başlangıcından durdurulmasına kadar geçen sürede oluşan birikmiş gerçeğe uygun değer TFRS 9'a uygun olarak etkin faiz yöntemi ile itfa edilmeye başlanmıştır.

Banka, piyasa faiz oranlarındaki dalgalanmalar sonucunda değişken faizli finansal enstrümanlarının nakit akış riskinden korunmak amacıyla faiz swap işlemleri ve çapraz para swap işlemleri gerçekleştirmektedir. Bu kapsamda, 15.965.405 USD ve 18.421.064 EURO tutarındaki kullanılan kredi ve 33.994.728 EURO tutarındaki seküritizasyon kredileri ile aynı nominal değere ve şartlara sahip çapraz para swapları, 399.186.992 USD ve 30.000.000 EURO tutarındaki seküritizasyon kredisi ve 1.730.000 TL, 610.000.000 USD ve 480.000.000 EURO tutarındaki mevduat ile aynı nominal değere ve şartlara sahip faiz swapları ile ilişkilendirerek nakit akış riskinden korunma muhasebesi uygulanmıştır. Bu kapsamda çapraz para swapı ve faiz swapı için özkaynaklar altında sırasıyla 16.656 TL (31 Aralık 2019: 19.136 TL) ve (247.380) TL (31 Aralık 2019: (623.240 TL)) muhasebeleştirilmiştir.

Banka, piyasa faiz oranlarındaki dalgalanmalar sonucunda sabit faizli finansal enstrümanlarının gerçeğe uygun değerlerinde meydana gelen değişimlerden korunmak amacıyla faiz swap işlemleri ve çapraz para swap işlemleri gerçekleştirmektedir. Bu kapsamda, cari dönemde anapara tutarı toplam 200.000 TL 55.544.712 USD ve 43.337.771 EURO olan sabit faizli krediler aynı nominal değere ve şartlara sahip faiz swapları, nominal tutarı toplam 387.500.000 USD olan sabit kuponlu bonolar aynı nominal değere ve şartlara sahip faiz swapları ve nominal tutarı toplam 23.800.000 EURO olan sabit kuponlu bonolar aynı nominal değer ve şartlara sahip çapraz para swapları ile ilişkilendirerek gerçeğe uygun değer riskinden korunma muhasebesi uygulanmıştır. Bu kapsamda riskten korunma muhasebesine konu kalemlerden krediler ve bonolar için birikmiş gerçeğe uygun değer farkı sırasıyla 12.559 TL (31 Aralık 2019: 161.485 TL) ve 371.381 TL (31 Aralık 2019: 206.320 TL) dir. İlgili tutardan cari döneme ilişkin kısmı gelir tablosunda Ticari Kâr/Zarar altında muhasebeleştirilmiştir.

Banka, gelecekte gerçekleşme olasılığı yüksek beklenen yatırım harcamalarının piyasa kurlarındaki dalgalanmalar sonucunda oluşacak kur riskinden korunma amacıyla nakit akış riskinden korunma muhasebesi uygulamıştır. Toplam 67.639.959 USD (31 Aralık 2019: Bulunmamaktadır) tutarındaki tahmini yatırım harcamaları ile banka aktifinde bulunan yabancı para varlıklar arasında nakit akış riskinden korunma muhasebesi uygulanmakta olup, yabancı para varlıkların TL'ye çevriminden oluşan kur farkları özkaynaklar altında "Kâr veya Zararda Yeniden Sınıflandırılacak Birikmiş Diğer Kapsamlı Gelirler veya Giderler" altında muhasebeleştirilmiştir. 31 Aralık 2020 tarihi itibarıyla nakit akış riskinden korunma muhasebesinden kaynaklanan (24.655) TL (31 Aralık 2019: Bulunmamaktadır) özkaynaklar altında muhasebeleştirilmiştir ve ilgili tarih itibarıyla etkin olmayan kısım bulunmamaktadır.

Banka, gelecekte gerçekleşme olasılığı yüksek beklenen yabancı eurobond kupon gelirlerinin piyasa kurlarındaki dalgalanmalar sonucunda oluşacak kur riskinden korunma amacıyla nakit akış riskinden korunma muhasebesi uygulamıştır. Toplam 67.639.959

TÜRKİYE GARANTİ BANKASI ANONİM ŞİRKETİ

31 Aralık 2020 Tarihi İtibarıyla Hazırlanan Yıl Sonu Konsolide Olmayan Finansal Raporu
(Para birimi: Bin Türk Lirası olarak ifade edilmiştir.)

USD (31 Aralık 2019: Bulunmamaktadır) tutarındaki tahmini yabancı eurobond kupon gelirleri ile banka pasifinde bulunan yabancı para yükümlülükler arasında nakit akış riskinden korunma muhasebesi uygulanmakta olup, yabancı para yükümlülüklerin TL'ye çevriminden oluşan kur farkları özkaynaklar altında "Kâr veya Zararda Yeniden Sınıflandırılacak Birikmiş Diğer Kapsamlı Gelirler veya Giderler" altında muhasebeleştirilmiştir. 31 Aralık 2020 tarihi itibarıyla nakit akış riskinden korunma muhasebesinden kaynaklanan 24.655 TL (31 Aralık 2019: Bulunmamaktadır) özkaynaklar altında muhasebeleştirilmiştir ve ilgili tarih itibarıyla etkin olmayan kısım bulunmamaktadır.

Banka, tabi olduğu özel bir mil programı kapsamında yapılacak kesin ödeme taahhütlerinin piyasa kurlarındaki dalgalanmalar sonucunda oluşacak kur riskinden korunma amacıyla nakit akış riskinden korunma muhasebesi uygulamıştır. Toplam 11.333.460 USD (31 Aralık 2019: Bulunmamaktadır) tutarındaki kesin ödeme taahhütleri ile banka aktifinde bulunan yabancı para varlıklar arasında nakit akış riskinden korunma muhasebesi uygulanmakta olup, yabancı para varlıkların TL'ye çevriminden oluşan kur farkları özkaynaklar altında "Kâr veya Zararda Yeniden Sınıflandırılacak Birikmiş Diğer Kapsamlı Gelirler veya Giderler" altında muhasebeleştirilmiştir. 31 Aralık 2020 tarihi itibarıyla nakit akış riskinden korunma muhasebesinden kaynaklanan (3.338) TL (31 Aralık 2019: Bulunmamaktadır) özkaynaklar altında muhasebeleştirilmiştir ve ilgili tarih itibarıyla etkin olmayan kısım bulunmamaktadır.

5.4.5 DİĞER FAALİYET GELİRLERİNE İLİŞKİN AÇIKLAMALAR

Banka'nın diğer faaliyet gelirleri genelde, önceki yıllarda ayrılan beklenen zarar karşılıkları yoluyla gider hesaplarına intikal ettirilen tutarlardan yapılan tahsilat ya da iptallerden, müşterilerden tahsil edilen işlem maliyetlerinden ve saklama hizmet gelirlerinden oluşmaktadır.

	CARİ DÖNEM	ÖNCEKİ DÖNEM
Geçmiş Yıllara Ait Gider İptali	4.146.680	3.660.801
1.Aşama Karşılık Giderleri İptali	1.123.801	926.455
2.Aşama Karşılık Giderleri İptali	1.557.092	1.624.158
3.Aşama Karşılık Giderleri İptali	1.272.420	962.227
Diğer	193.367	147.961
Aktiflerin Vadeli Satışından Elde Edilen Gelirler	114.882	95.841
Diğer	306.160	208.431
Toplam	4.567.722	3.965.073

5.4.6 BEKLENEN ZARAR KARŞILIKLARI VE DİĞER KARŞILIK GİDERLERİ

	CARİ DÖNEM	ÖNCEKİ DÖNEM
Beklenen Kredi Zararı Karşılıkları	13.394.295	10.701.394
12 Aylık Beklenen Zarar Karşılığı (Birinci Aşama)	2.588.834	1.405.368
Kredi Riskinde Önemli Artış (İkinci Aşama)	6.481.718	2.777.564
Temerrüt (Üçüncü Aşama)	4.323.743	6.518.462
Diğer Karşılık Giderleri	3.766.103	820.604
Menkul Değerler Değer Düşüş Karşılıkları	8.544	3.819
Gerçeğe Uygun Değer Farkı Kâr veya Zarara Yansıtılan Finansal Varlıklar	3.142	2
Gerçeğe Uygun Değer Farkı Diğer Kapsamlı Gelire Yansıtılan Finansal Varlıklar	5.402	3.817
İştirakler, Bağlı Ortaklıklar ve Birlikte Kontrol Edilen Ortaklıklar Değer Düşüş Karşılıkları	295.281	-
İştirakler	295.281	-
Bağlı Ortaklıklar	-	-
Birlikte Kontrol Edilen Ortaklıklar	-	-
Diğer	3.462.278	816.785
Toplam	17.160.398	11.521.998

TÜRKİYE GARANTİ BANKASI ANONİM ŞİRKETİ

31 Aralık 2020 Tarihi İtibarıyla Hazırlanan Yıl Sonu Konsolide Olmayan Finansal Raporu
(Para birimi: Bin Türk Lirası olarak ifade edilmiştir.)

5.4.7 DİĞER FAALİYET GİDERLERİNE İLİŞKİN BİLGİLER

	CARİ DÖNEM	ÖNCEKİ DÖNEM
Kıdem Tazminatı Karşılığı	104.984	100.897
Banka Emekli ve Yardım Sandığı Varlık Açıkları Karşılığı	-	-
Maddi Duran Varlık Değer Düşüş Giderleri	98.725	24.096
Maddi Duran Varlık Amortisman Giderleri	353.983	359.306
Maddi Olmayan Duran Varlık Değer Düşüş Giderleri	-	-
Şerefiye Değer Düşüş Giderleri	-	-
Maddi Olmayan Duran Varlık Amortisman Giderleri	95.176	78.083
Özkaynak Yöntemi Uygulanan Ortaklık Payları Değer Düşüş Gideri	-	-
Elden Çıkarılacak Kıymetler Değer Düşüş Giderleri	7.881	23.167
Kullanım Hakkı Olan Varlıkların Amortisman Giderleri	290.607	276.312
Satış Amaçlı Elde Tutulan Duran Varlıklar Değer Düşüş Giderleri	-	-
Diğer İşletme Giderleri	4.358.215	3.511.819
Kiralama Giderleri (*)	186.466	168.199
Bakım ve Onarım Giderleri	65.816	68.053
Reklam ve İlan Giderleri	159.421	164.757
Diğer Giderler	3.946.512	3.110.810
Aktiflerin Satışından Doğan Zararlar	882	7.764
Diğer (**)	1.020.578	800.687
Toplam	6.331.031	5.182.131

(*) TFRS 16 kapsamı dışında değerlendirilen kiralama giderlerini içermektedir.

(**) Cari dönemde 581.914 TL (31 Aralık 2019: 419.696 TL) tutarındaki tasarruf mevduatı sigorta fon gideri dahildir.

5.4.8 SÜRDÜRÜLEN FAALİYETLER İLE DURDURULAN FAALİYETLER VERGİ ÖNCESİ KÂR/ZARARINA İLİŞKİN AÇIKLAMALAR

Vergi öncesi kârın 23.768.204 TL (31 Aralık 2019: 19.027.192 TL) tutarındaki kısmı net faiz gelirlerinden, 5.978.016 TL (31 Aralık 2019: 6.088.510 TL) tutarındaki kısmı net ücret ve komisyon gelirlerinden oluşmakta iken; faaliyet giderlerinin toplamı 6.331.031 TL (31 Aralık 2019: 5.182.131 TL) tutarındadır. Banka'nın vergi öncesi kârı bir önceki yıla göre %10,53 (31 Aralık 2019: %7,45 azalış) oranında artarak 8.639.410 TL (31 Aralık 2019: 7.816.281 TL) olarak gerçekleşmiştir.

Banka'nın durdurulan faaliyetleri bulunmamaktadır.

5.4.9 SÜRDÜRÜLEN FAALİYETLER İLE DURDURULAN FAALİYETLER VERGİ KARŞILIĞINA İLİŞKİN AÇIKLAMALAR

Banka 31 Aralık 2020 itibarıyla kayıtlarına 4.168.731 TL tutarında cari vergi gideri (31 Aralık 2019: 2.118.360 TL) ile 1.767.324 TL tutarında ertelenmiş vergi geliri (31 Aralık 2019: 460.920 TL ertelenmiş vergi geliri) yansıtmıştır.

Geçici farkların oluşmasından veya kapanmasından kaynaklanan ertelenmiş vergi geliri ya da giderine ilişkin bilgiler:

GEÇİCİ FARKLARIN OLUŞMASINDAN / KAPANMASINDAN KAYNAKLANAN ERTELENMİŞ VERGİ (GELİRİ) / GİDERİ	CARİ DÖNEM	ÖNCEKİ DÖNEM
İndirilebilir Geçici Farkların Oluşmasından (+)	1.939.231	260.729
İndirilebilir Geçici Farkların Kapanmasından (-)	(54.759)	(130.553)
Vergilendirilebilir Geçici Farkların Oluşmasından (-)	(233.854)	(87.299)
Vergilendirilebilir Geçici Farkların Kapanmasından (+)	116.706	418.043
Toplam	1.767.324	460.920

TÜRKİYE GARANTİ BANKASI ANONİM ŞİRKETİ

31 Aralık 2020 Tarihi İtibarıyla Hazırlanan Yıl Sonu Konsolide Olmayan Finansal Raporu
(Para birimi: Bin Türk Lirası olarak ifade edilmiştir.)

Geçici fark, mali zarar ve vergi indirim ve istisnaları itibarıyla gelir tablosuna yansıtılan ertelenmiş vergi geliri ya da gideri:

KAYNAKLARI İTİBARIYLA GELİR TABLOSUNA YANSITILAN ERTELENMİŞ VERGİ (GELİRİ) / GİDERİ	CARİ DÖNEM	ÖNCEKİ DÖNEM
İndirilebilir Geçici Farkların Oluşmasından (+) / Kapanmasından (-) (Net)	1.884.472	130.176
Vergilendirilebilir Geçici Farkların Oluşmasından (+) / Kapanmasından (-) (Net)	(117.148)	330.744
Mali Zararların Oluşmasından (+) / Kapanmasından (-) (Net)	-	-
Vergi İndirim ve İstisnalarının Oluşmasından (+) / Kapanmasından (-) (Net)	-	-
Toplam	1.767.324	460.920

5.4.10 SÜRDÜRÜLEN FAALİYETLER İLE DURDURULAN FAALİYETLER DÖNEM NET KÂR/ZARARINA İLİŞKİN AÇIKLAMALAR

Banka'nın sürdürülen faaliyetlerinden doğan net kârı 6.238.003 TL 'dir (31 Aralık 2019: 6.158.841 TL).

Banka'nın durdurulan faaliyetleri bulunmamaktadır (31 Aralık 2019: bulunmamaktadır).

5.4.11 NET DÖNEM KÂR/ZARARINA İLİŞKİN AÇIKLAMA

5.4.11.1 OLAĞAN BANKACILIK İŞLEMLERİNDEN KAYNAKLANAN GELİR VE GİDER KALEMLERİNİN NİTELİĞİ, BOYUTU VE TEKRARLANMA ORANININ AÇIKLANMASI BANKANIN DÖNEM İÇİNDEKİ PERFORMANSININ ANLAŞILMASI İÇİN GEREKLİ İSE, BU KALEMLERİN NİTELİĞİ VE TUTARI AÇIKLANIR.

Yoktur.

5.4.11.2 FİNANSAL TABLO KALEMLERİNE İLİŞKİN OLARAK YAPILAN BİR TAHMİNDEKİ DEĞİŞİKLİĞİN KÂR/ZARARA ETKİSİ, DAHA SONRAKİ DÖNEMLERİ DE ETKİLEMESİ OLASILIĞI VARSA, O DÖNEMLERİ DE KAPSAYACAK ŞEKİLDE BELİRTİLİR.

Yoktur.

5.4.12 GELİR TABLOSUNDA YER ALAN DİĞER KALEMLER

Gelir tablosundaki "Alınan Ücret ve Komisyonlar" ve "Verilen Ücret ve Komisyonlar" başlıklarının altında yer alan diğer kalemleri esas olarak kredi kartı işlemleri ve diğer bankacılık hizmetlerinden oluşmaktadır.

5.5 ÖZKAYNAKLAR DEĞİŞİM TABLOSUNA İLİŞKİN AÇIKLAMA VE DİPNOTLAR

5.5.1 CARİ DÖNEMDE FİNANSAL ARAÇLARIN MUHASEBELEŞTİRİLMESİ STANDARTININ UYGULANMASI SEBEBİYLE MEYDANA GELEN DEĞİŞİKLİKLERE İLİŞKİN BİLGİLER

5.5.1.1 KUR FARKLARININ DÖNEM BAŞI VE DÖNEM SONUNDAKİ TUTARLARINA İLİŞKİN MUTABAKAT

31 Aralık 2020 tarihi itibarıyla Banka'nın sermayesi yabancı para cinsinden olan bağlı ortaklık yatırımlarının 2.025.712 TL kur çevrim farkları artışı (31 Aralık 2019: 502.294 TL artış) özkaynak değişim tablosunun yabancı para çevrim farkları satırında gösterilmiştir.

5.5.1.2 GERÇEĞE UYGUN DEĞER FARKI DİĞER KAPSAMLI GELİRE YANSITILAN FİNANSAL VARLIKLARDA MEYDANA GELEN DEĞİŞİKLİKLERE İLİŞKİN BİLGİLER

Gerçeğe uygun değer farkı diğer kapsamlı gelire yansıtılan finansal varlıkların değerlerindeki değişikliklerden kaynaklanan "Gerçekleşmemiş kâr/zararlar" ilgili finansal varlığa karşılık gelen değer tahsili, varlığın satılması, elden çıkarılması veya zafiyete uğraması durumlarından birinin gerçekleşmesine kadar dönemin gelir tablosuna yansıtılmamakta ve özkaynaklar altında izlenmektedir. Bu işlemlere ilişkin ertelenmiş vergi gideri etkisi net edildikten sonra özkaynaklarda 268.644 TL artış (31 Aralık 2019: 1.028.798 TL artış) gerçekleşmiştir.

TÜRKİYE GARANTİ BANKASI ANONİM ŞİRKETİ

31 Aralık 2020 Tarihi İtibarıyla Hazırlanan Yıl Sonu Konsolide Olmayan Finansal Raporu
(Para birimi: Bin Türk Lirası olarak ifade edilmiştir.)

5.5.1.3 RİSKTEN KORUNMA FONLARINA İLİŞKİN AÇIKLAMALAR

5.5.1.3.1 NAKİT AKIŞ RİSKİNDEN KORUNMA KALEMLERİNDE MEYDANA GELEN DEĞİŞİKLİKLERE İLİŞKİN BİLGİLER

Detayları 5.4.4 Ticari Kâr/Zarara İlişkin Açıklamalar notunda belirtildiği üzere bankanın çeşitli nakit akış riskinden korunma kalemleri bulunmaktadır. Bu riskten korunma işlemlerine ilişkin ertelenmiş vergi gideri etkisi net edildikten sonra özkaynaklarda 176.002 TL artış (31 Aralık 2019: 553.739 TL azalış) gerçekleşmiştir.

5.5.1.3.2 YURTDIŞINDAKİ İŞLETMEYE İLİŞKİN YATIRIM RİSKİNDEN KORUNMA KALEMLERİNDE MEYDANA GELEN DEĞİŞİKLİKLERE İLİŞKİN BİLGİLER

Detayları 3.2.2 Yabancı Para Cinsinden İşlemlere İlişkin Açıklamalar notunda belirtildiği üzere, Banka yabancı para yatırımlar ile yabancı para uzun vadeli kredilerin TL'ye çevriminden oluşan kur farkları için net yatırım riskinden korunma muhasebesi uygulamaktadır. Bu riskten korunma işlemlerine ilişkin ertelenmiş vergi gideri etkisi net edildikten sonra özkaynaklarda 774.447 TL azalış (31 Aralık 2019: 189.720 TL azalış) gerçekleşmiştir.

5.5.2 YASAL YEDEK AKÇELER HESABINA AKTARILAN TUTARLAR

	CARİ DÖNEM	ÖNCEKİ DÖNEM
Dağıtılmayan Kârlardan Yasal Yedeklere Aktarılan Tutar	-	-
Dağıtılmayan Kârlardan Olağanüstü Yedek Akçelere Aktarılan Tutar	6.153.404	6.631.820

5.5.3 HİSSE SENEDİ İHRACINA İLİŞKİN BİLGİLER

5.2.4 no'lu dipnotta açıklanmıştır.

5.5.4 ÖNCEKİ DÖNEM İLE İLGİLİ DÜZELTMELERİN AÇILIŞ BİLANÇOSUNA ETKİLERİ

3.28 no'lu dipnotta açıklanmıştır.

5.5.5 GEÇMİŞ DÖNEM ZARARLARININ MAHSUP EDİLMESİ

Yoktur (31 Aralık 2019: Yoktur).

5.6 NAKİT AKIŞ TABLOSUNA İLİŞKİN AÇIKLAMA VE DİPNOTLAR

5.6.1 NAKİT AKIŞ TABLOSUNDA YER ALAN "DİĞER" KALEMLERİ VE "DÖVİZ KURUNDAKİ DEĞİŞİMİN NAKİT VE NAKDE EŞDEĞER VARLIKLAR ÜZERİNDEKİ ETKİSİ" KALEMİNE İLİŞKİN AÇIKLAMALAR

Banka'nın bankacılık faaliyetlerinden kaynaklanan net nakit girişi 17.924.611 TL (31 Aralık 2019: 10.897.227 TL) tutarındadır. Bankacılık faaliyetlerinden kaynaklanan net nakit çıkışının 3.979.033 TL (31 Aralık 2019: 4.979.356 TL nakit çıkışı) tutarındaki kısmı varlık ve yükümlülük hesaplarının değişiminden, 21.903.644 TL (31 Aralık 2019: 15.876.583 TL) tutarındaki kısmı ise faaliyet kârından kaynaklanmaktadır. Varlık ve yükümlülük hesaplarının değişimi içinde yer alan "Diğer Borçlarda Net Artış (Azalış)" kalemi repo işlemlerinden sağlanan fonlar, muhtelif borçlar, diğer yabancı kaynaklar ve ödenecek vergi, resim, harç ve primlerdeki değişimlerden kaynaklanmakta olup 6.058.319 TL (31 Aralık 2019: 2.046.097 TL net nakit çıkışı) net nakit girişi olarak gerçekleşmiştir. Faaliyet kârının içinde yer alan "Diğer" kalemi ise verilen ücret ve komisyonlar, kambiyo işlemleri kârı, diğer faaliyet gelirleri ve personel giderleri hariç diğer faaliyet giderleri gibi kalemlerden oluşmakta olup 1.021.993 TL (31 Aralık 2019: 4.557.685 TL) olarak gerçekleşmiştir.

Finansman faaliyetlerinden kaynaklanan net nakit girişi 2.128.343 TL (31 Aralık 2019: 3.923.211 TL net nakit çıkışı) olarak gerçekleşmiştir.

Döviz kurundaki değişimin nakit ve nakde eşdeğer varlıklar üzerindeki etkisi yabancı para cinsinden nakit ve nakde eşdeğer varlıkların dönem başı ve dönem sonu kurlarıyla TL'ye çevrilmeleri sonucunda oluşan kur farkını içermekte olup 2.345.379 TL (31 Aralık 2019: 1.480.204 TL) olarak gerçekleşmiştir.

TÜRKİYE GARANTİ BANKASI ANONİM ŞİRKETİ

31 Aralık 2020 Tarihi İtibarıyla Hazırlanan Yıl Sonu Konsolide Olmayan Finansal Raporu
(Para birimi: Bin Türk Lirası olarak ifade edilmiştir.)

5.6.2 İŞTİRAK, BAĞLI ORTAKLIK VE DİĞER YATIRIMLARIN ELDE EDİLMESİNDEN KAYNAKLANAN NAKİT AKIMINA İLİŞKİN BİLGİLER

5.1.10.3 no'lu bağlı ortaklıklara ait dipnotlarda belirtilmiştir.

5.6.3 İŞTİRAK, BAĞLI ORTAKLIK VE DİĞER İŞLEMLERİN ELDEN ÇIKARILMASINA İLİŞKİN BİLGİLER

Yoktur (31 Aralık 2019: Yoktur).

5.6.4 DÖNEM BAŞINDAKİ NAKİT VE NAKDE EŞDEĞER VARLIKLARA İLİŞKİN BİLGİLER:

	CARİ DÖNEM 31.12.2019	ÖNCEKİ DÖNEM 31.12.2018
Nakit	3.995.007	3.818.197
Kasa	1.594.581	1.562.382
Efektif Deposu	2.400.426	2.255.815
Nakde Eşdeğer Varlıklar	33.480.418	26.729.128
Diğer	33.480.418	26.729.128
Toplam	37.475.425	30.547.325

5.6.5 DÖNEM SONUNDAKİ NAKİT VE NAKDE EŞDEĞER VARLIKLARA İLİŞKİN BİLGİLER:

	CARİ DÖNEM 31.12.2020	ÖNCEKİ DÖNEM 31.12.2019
Nakit	9.125.455	3.995.007
Kasa	2.722.172	1.594.581
Efektif Deposu	6.403.283	2.400.426
Nakde Eşdeğer Varlıklar	40.354.301	33.480.418
Diğer	40.354.301	33.480.418
Toplam	49.479.756	37.475.425

5.6.6 BANKA'NIN YASAL SINIRLAMALAR VEYA DİĞER NEDENLERLE BANKANIN YA DA DİĞER ORTAKLIKLARIN SERBEST KULLANIMINDA OLMAYAN NAKİT VE NAKDE EŞDEĞER VARLIK MEVCUDUNA İLİŞKİN OLARAK, ÖNEMLİLİK İLKESİ DİKKATE ALINMAK SURETİYLE YÖNETİMİN KONUSUYA İLİŞKİN AÇIKLAMASI

Yurtdışı Bankalar hesabında 2.423.914 TL (31 Aralık 2019: 2.818.396 TL) tutarında serbest olmayan tutar bulunmakta olup; 2.222.619 TL (31 Aralık 2019: 2.657.254 TL) 'si Malta Merkez Bankası'nda, 201.295 TL (31 Aralık 2019: 161.142 TL)'si KKTC Merkez Bankası'nda zorunlu karşılık olarak tutulmaktadır.

TC Merkez Bankası hesabında bulunan 26.010.300 TL (31 Aralık 2019: 19.425.196 TL) sabit olmayan anapara tutarı Banka'nın TP, YP ve Altın yükümlülükleri için YP ve Altın cinsinden tesis ettiği zorunlu karşılıklardır.

5.6.7 İLAVE BİLGİLER

5.6.7.1 BANKACILIK FAALİYETLERİNDE VE SERMAYE TAAHHÜTLERİNİN YERİNE GETİRİLMESİNDE KULLANILABİLECEK OLAN HENÜZ KULLANILMAMIŞ BORÇLANMA İMKANLARINA VE VARSA BUNLARIN KULLANIMINA İLİŞKİN KISITLAMALAR

Yoktur (31 Aralık 2019: Yoktur).

5.6.7.2 MEVCUT BANKACILIK FAALİYET KAPASİTESİNİ SÜRDÜREBİLMEK İÇİN İHTİYAÇ DUYULAN NAKİT AKIŞLARINDAN AYRI OLARAK, BANKACILIK FAALİYET KAPASİTESİNDEKİ ARTIŞLARI GÖSTEREN NAKİT AKIMI TOPLAMI

Yoktur (31 Aralık 2019: Yoktur).

TÜRKİYE GARANTİ BANKASI ANONİM ŞİRKETİ

31 Aralık 2020 Tarihi İtibarıyla Hazırlanan Yıl Sonu Konsolide Olmayan Finansal Raporu
(Para birimi: Bin Türk Lirası olarak ifade edilmiştir.)

5.7 BANKANIN DAHİL OLDUĞU RİSK GRUBUNA İLİŞKİN AÇIKLAMALAR

5.7.1 BANKANIN DAHİL OLDUĞU RİSK GRUBUNA AİT KREDİ VE DİĞER ALACAKLAR

5.7.1.1 CARİ DÖNEM

BANKANIN DAHİL OLDUĞU RİSK GRUBU	İŞTİRAK, BAĞLI ORTAKLIK VE BİRLİKTE KONTROL EDİLEN ORTAKLIKLAR		BANKANIN DOĞRUDAN VE DOLAYLI ORTAKLARI		RİSK GRUBUNA DAHİL OLAN DİĞER GERÇEK VE TÜZEL KİŞİLER	
	NAKDİ	G.NAKDİ	NAKDİ	G.NAKDİ	NAKDİ	G.NAKDİ
KREDİLER						
Dönem Başı Bakiyesi	7.260.837	1.576.370	1.628	991.046	791	45.586
Dönem Sonu Bakiyesi	9.505.341	2.096.812	651.108	722.425	113.315	50.868
Alınan Faiz ve Komisyon Gelirleri	263.742	22.075	500	-	7.486	174

ÖNCEKİ DÖNEM:

BANKANIN DAHİL OLDUĞU RİSK GRUBU	İŞTİRAK, BAĞLI ORTAKLIK VE BİRLİKTE KONTROL EDİLEN ORTAKLIKLAR (İŞ ORTAKLIKLARI)		BANKANIN DOĞRUDAN VE DOLAYLI ORTAKLARI		RİSK GRUBUNA DAHİL OLAN DİĞER GERÇEK VE TÜZEL KİŞİLER	
	NAKDİ	G.NAKDİ	NAKDİ	G.NAKDİ	NAKDİ	G.NAKDİ
KREDİLER VE DİĞER ALACAKLAR						
Dönem Başı Bakiyesi	5.638.055	1.498.526	108.221	942.442	83.353	36.351
Dönem Sonu Bakiyesi	7.260.837	1.576.370	1.628	991.046	791	45.586
Alınan Faiz ve Komisyon Gelirleri	200.424	15.369	2.753	-	6.766	94

5.7.1.2 BANKANIN DAHİL OLDUĞU RİSK GRUBUNA AİT MEVDUATA İLİŞKİN BİLGİLER

BANKANIN DAHİL OLDUĞU RİSK GRUBU	İŞTİRAK, BAĞLI ORTAKLIK VE BİRLİKTE KONTROL EDİLEN ORTAKLIKLAR (İŞ ORTAKLIKLARI)		BANKANIN DOĞRUDAN VE DOLAYLI ORTAKLARI		RİSK GRUBUNA DAHİL OLAN DİĞER GERÇEK VE TÜZEL KİŞİLER	
	CARİ DÖNEM	ÖNCEKİ DÖNEM	CARİ DÖNEM	ÖNCEKİ DÖNEM	CARİ DÖNEM	ÖNCEKİ DÖNEM
Mevduat						
Dönem Başı	1.797.896	1.074.063	131.127	108.961	89.892	89.808
Dönem Sonu	1.889.426	1.797.896	70.153	131.127	417.657	89.892
Mevduat Faiz Gideri	124.285	244.763	120	457	8.999	6.192

5.7.1.3 BANKANIN, DAHİL OLDUĞU RİSK GRUBU İLE YAPTIĞI VADELİ İŞLEMLER İLE OPSİYON SÖZLEŞMELERİ İLE BENZERİ DİĞER SÖZLEŞMELERE İLİŞKİN BİLGİLER

BANKANIN DAHİL OLDUĞU RİSK GRUBU	İŞTİRAK, BAĞLI ORTAKLIK VE BİRLİKTE KONTROL EDİLEN ORTAKLIKLAR (İŞ ORTAKLIKLARI)		BANKANIN DOĞRUDAN VE DOLAYLI ORTAKLARI		RİSK GRUBUNA DAHİL OLAN DİĞER GERÇEK VE TÜZEL KİŞİLER	
	CARİ DÖNEM	ÖNCEKİ DÖNEM	CARİ DÖNEM	ÖNCEKİ DÖNEM	CARİ DÖNEM	ÖNCEKİ DÖNEM
Gerçeğe Uygun Değ. Farkı K/Z Yansıtılan İşlemler						
Dönem Başı	2.862.339	1.171.385	22.919.062	32.240.075	-	-
Dönem Sonu	3.000.560	2.862.339	30.664.682	22.919.062	-	-
Toplam Kâr /(Zarar)	8.691	37.698	(262.003)	(66.012)	-	-
Riskten Korunma Amaçlı İşlemler						
Dönem Başı	-	-	643.552	1.004.943	-	-
Dönem Sonu	-	-	565.120	643.552	-	-
Toplam Kâr /(Zarar)	-	-	(2.069)	1.272	-	-

Bankacılık Düzenleme ve Denetleme Kurulu'nun 22 Haziran 2018 tarihli ve 7855 sayılı kararı uyarınca; özel amaçlı şirket ve Türk Telekom AŞ, 5411 sayılı Bankacılık Kanunu'nun 3 üncü ve 49 uncu maddeleri uyarınca risk grubuna dahil edilmemiştir.

TÜRKİYE GARANTİ BANKASI ANONİM ŞİRKETİ

31 Aralık 2020 Tarihi İtibarıyla Hazırlanan Yıl Sonu Konsolide Olmayan Finansal Raporu
(Para birimi: Bin Türk Lirası olarak ifade edilmiştir.)

5.7.2 BANKA'NIN DAHİL OLDUĞU RİSK GRUBUNA İLİŞKİN BİLGİLER

5.7.2.1 TARAFLAR ARASINDA BİR İŞLEM OLUP OLMADIĞINA BAKILMAKSIZIN BANKANIN DAHİL OLDUĞU RİSK GRUBUNDA YER ALAN VE BANKANIN KONTROLÜNDEKİ KURULUŞLARLA İLİŞKİLERİ

Bankacılık Kanunu'nun öngördüğü sınırlamalar hassasiyetle korunarak, ilgili taraf grubu ile ilişkilerde normal banka müşteri ilişkisi ve piyasa koşulları dikkate alınmaktadır. Banka'nın aktiflerinin ve pasiflerinin ilgili risk grubunun hakimiyetinde kalmayacak tutarlarda ve toplam bilanço içinde makul sayılacak seviyelerde bulundurma politikası benimsenmiştir.

5.7.2.2 İLİŞKİNİN YAPISININ YANINDA, YAPILAN İŞLEMİN TÜRÜNÜ, TUTARINI VE TOPLAM İŞLEM HACMİNE OLAN ORANINI, BAŞLICA KALEMLERİN TUTARINI VE TÜM KALEMLERE OLAN ORANINI, FİYATLANDIRMA POLİTİKASINI VE DİĞER UNSURLARI

Risk grubunun nakdi kredileri 3.448.287 TL (31 Aralık 2019: 2.101.157 TL), Banka'nın toplam nakdi kredilerinin %1,09'u (31 Aralık 2019: %0,84), aktif toplamının %0,70'idir (31 Aralık 2019: %0,54). Toplam kredi ve benzeri alacaklar 10.269.764 TL (31 Aralık 2019: 7.263.256 TL) aktif toplamının %2,08'idir (31 Aralık 2019: %1,86). Risk grubunun gayri nakdi kredileri 2.870.105 TL (31 Aralık 2019: 2.613.002 TL), Banka'nın toplam gayri nakdi kredilerinin %3,76'sıdır (31 Aralık 2019: %4,32).

Risk grubu kuruluşlarının mevduatları 2.377.236 TL (31 Aralık 2019: 2.018.915 TL), Banka'nın toplam mevduatının %0,74'ünü oluşturmaktadır (31 Aralık 2019: %0,81).

Bankanın Risk grubundan kullandığı krediler 20.978.790 TL (31 Aralık 2019: 16.239.465 TL) olup toplam alınan kredilerin %82,47'sidir (31 Aralık 2019: %64,64). Risk grubu kuruluşları ile yürütülen işlemlerde piyasa fiyatları uygulanmaktadır.

Bankanın dahil olduğu risk grubuna 196.304 TL (31 Aralık 2019: 165.820 TL) henüz ödenmemiş kredi kartı (POS) bedeli bulunmaktadır.

Risk grubuna yönelik gayrimenkul kiralama işlemleri neticesinde 17.681 TL (31 Aralık 2019: 14.210 TL) kira geliri yazılmıştır.

Risk grubuna sağlanan teknoloji hizmeti nedeniyle 101.084 TL (31 Aralık 2019: 35.224 TL) hizmet bedeli, ve gruba sağlanan diğer bankacılık hizmetleri nedeniyle 50.188 TL (31 Aralık 2019: 35.155 TL) bankacılık hizmet geliri yazılmıştır.

İştiraklerden; 343.954 TL Sigorta Hizmetlerine Aracılık komisyonu (31 Aralık 2019: 234.614 TL), 134.108 TL Hisse Senedi Aracılık komisyonu (31 Aralık 2019: 41.852 TL), 6.367 TL Sabit Getirili Menkul Kıymet Aracılık komisyonu (31 Aralık 2019: 4.883 TL) alınmıştır.

Risk grubundan alınan operasyonel kiralama hizmeti nedeniyle 84.759 TL (31 Aralık 2019: 71.254 TL) işletme gideri oluşmuştur.

Ayrılanlara ilişkin ödemeler dahil olmak üzere, Bankanın kilit yöneticilerine sağlanan/sağlanacak net ödeme tutarı 31 Aralık 2020 itibarıyla 76.902 TL'dir (31 Aralık 2019: 98.589 TL).

5.7.2.3 YAPILAN İŞLEMLERİN FİNANSAL TABLOLARA ETKİSİNİ GÖREBİLMEK İÇİN AYRI AÇIKLAMA YAPILMASININ ZORUNLU OLDUĞU DURUMLAR DIŞINDA, BENZER YAPIDAKİ KALEMLER TOPLAMI TEK BİR KALEM OLARAK

Yoktur (31 Aralık 2019: Yoktur).

5.7.2.4 ÖZSERMAYE YÖNTEMİNE GÖRE MUHASEBELEŞTİRİLEN İŞLEMLER

5.1.10 nolu bağlı ortaklıklara ait dipnotlarda belirtilmiştir.

5.7.2.5 GAYRİMENKUL VE DİĞER VARLIKLARIN ALIM-SATIMI, HİZMET ALIM-SATIMI, ACENTA SÖZLEŞMELERİ, FİNANSAL KİRALAMA SÖZLEŞMELERİ, ARAŞTIRMA VE GELİŞTİRME SONUCU ELDE EDİLEN BİLGİLERİN AKTARIMI, LİSANS ANLAŞMALARI, FİNANSMAN (KREDİLER VE NAKİT VEYA AYNİ SERMAYE DESTEKLERİ DAHİL), GARANTİLER VE TEMİNATLAR İLE YÖNETİM SÖZLEŞMELERİ GİBİ DURUMLARDA İŞLEMLER

Banka ile grup şirketlerinden Garanti Yatırım Menkul Kıymetler AŞ, Garanti Emeklilik ve Hayat AŞ arasında acentelik sözleşmeleri bulunmaktadır. Söz konusu acentelik sözleşmeleri gereği olarak, tüm şubelerimiz sigorta ürünlerinin müşteriye satılmasına aracılık

TÜRKİYE GARANTİ BANKASI ANONİM ŞİRKETİ

31 Aralık 2020 Tarihi İtibarıyla Hazırlanan Yıl Sonu Konsolide Olmayan Finansal Raporu
(Para birimi: Bin Türk Lirası olarak ifade edilmiştir.)

hizmeti vermektedir. Banka müşterilerinin menkul kıymet alım/satımına aracılık hizmetleri ise ihtisas şubelerinde (Yatırım Merkezi) verilmektedir.

Banka'nın ihtiyacı olan bazı varlıkların alımı kiralama yöntemiyle yapılmaktadır.

5.8 BANKA'NIN YURTIÇİ, YURTDIŞI, KIYI BANKACILIĞI BÖLGELERİNDEKİ ŞUBE VEYA İŞTİRAKLER İLE YURTDIŞI TEMSİLCİLİKLERİNE İLİŞKİN AÇIKLAMALAR

5.8.1 BANKANIN YURTIÇİ VE YURTDIŞI ŞUBE VE TEMSİLCİLİKLERİNE İLİŞKİN BİLGİLER

CARİ DÖNEM	ŞUBE SAYISI	ÇALIŞAN SAYISI	BULUNDUĞU ÜLKE		
YURTIÇİ ŞUBE	884	18.540			
YURTDIŞI TEMSİLCİLİKLER	1	1	1- ALMANYA		
	1	1	2- ÇİN		
			AKTİF TOPLAMI	YASAL SERMAYE	
YURTDIŞI ŞUBE	1	13	1- MALTA	30.001.077	-
	7	101	2- KKTC	4.312.995	80.000
ÖNCEKİ DÖNEM	ŞUBE SAYISI	ÇALIŞAN SAYISI	BULUNDUĞU ÜLKE		
YURTIÇİ ŞUBE	904	18.657			
YURTDIŞI TEMSİLCİLİKLER	1	1	1- ALMANYA		
	1	1	2- ÇİN		
			AKTİF TOPLAMI	YASAL SERMAYE	
YURTDIŞI ŞUBE	1	14	1- MALTA	26.820.236	-
	7	111	2- KKTC	3.571.210	80.000

5.8.2 BANKANIN YURTIÇİNDE VE YURTDIŞINDA ŞUBE VEYA TEMSİLCİLİK AÇMASI, KAPATMASI, ORGANİZASYONUNU ÖNEMLİ ÖLÇÜDE DEĞİŞTİRMESİNE İLİŞKİN AÇIKLAMALAR

2020 yılında yurtiçinde 1 şube açılmış ve 21 şube kapatılmıştır (2019 yılında yurtiçinde 2 şube açılmış ve 24 şube kapatılmıştır).

5.9 BİLANÇO SONRASI HUSUSLARA İLİŞKİN AÇIKLAMALAR

Bulunmamaktadır.

6 BANKA'NIN FAALİYETLERİNE İLİŞKİN DİĞER AÇIKLAMALAR

6.1 BANKA'NIN ULUSLARARASI DERECELENDİRME KURULUŞLARINA YAPTIRMIS OLDUĞU DERECELENDİRMEYE İLİŞKİN ÖZET BİLGİLER:

MOODY'S (ARALIK 2020)

Görünüm	Negatif
Uzun Vadeli YP Mevduat	B2
Uzun Vadeli TL Mevduat	B2
Kısa Vadeli YP Mevduat	Not Prime
Kısa Vadeli TL Mevduat	Not Prime
Temel Kredi Değerlendirmesi	b3
Düzeltilmiş Temel Kredi Değerlendirmesi	b3
Teminatsız Borçlanma Notu (Eurobond)	B2 (Negatif)
Teminatsız Borçlanma Notu (Medium-Term Note Program)	P (B2)
Uzun Vadeli Ulusal Not	A1.tr
Kısa Vadeli Ulusal Not	TR-1

TÜRKİYE GARANTİ BANKASI ANONİM ŞİRKETİ

31 Aralık 2020 Tarihi İtibarıyla Hazırlanan Yıl Sonu Konsolide Olmayan Finansal Raporu
(Para birimi: Bin Türk Lirası olarak ifade edilmiştir.)

FITCH RATINGS (EYLÜL 2020)

Uzun Vadeli YP	B+ / Negatif Görünüm
Kısa Vadeli YP	B
Uzun Vadeli TL	BB- / Negatif Görünüm
Kısa Vadeli TL	B
Finansal Kapasite Notu	b+
Destek	4
Uzun vadeli ulusal notu	AA(tur)
Uzun vadeli ulusal notu görünümü	Durağan
Uzun Vadeli Öncelikli Teminatsız Tahviller	B+
Kısa Vadeli Öncelikli Teminatsız Tahviller	B
Sermaye Benzeri Tahviller	B

JCR EURASIA RATINGS (AĞUSTOS 2020)

Uzun Vadeli Uluslararası YP	BBB- (Negatif)
Kısa Vadeli Uluslararası YP	A-3 (Negatif)
Uzun Vadeli Uluslararası TL	BBB (Negatif)
Kısa Vadeli Uluslararası TL	A-3 (Negatif)
Uzun Vadeli Ulusal	AAA(Trk) (Stabil)
Kısa Vadeli Ulusal	A-1+(Trk) (Stabil)
Ortaklardan Bağımsızlık Notu	A
Desteklenme Notu	1
Ortaklardan Bağımsızlık Notu	A
Desteklenme Notu	1

6.2 TEMETTÜYE İLİŞKİN BİLGİLER

17 Temmuz 2020 tarihli Olağan Genel Kurul Toplantısında 2019 yılı kârının aşağıda belirtildiği şekilde dağıtılması yönünde karar alınmıştır.

2019 YILI KÂR DAĞITIM TABLOSU

2019 Yılı Kârı	6.158.841
A- 1. Tertip Kanuni Yedek Akçe (TTK 519/1) %5	-
Bankada Bırakılması ve Tasarrufu Zorunlu Yasal Fonlar	(5.437)
B- Ödenmiş Sermayeye Göre İlk Kâr Payı %5	-
C- Olağanüstü Yedek Akçe %5	(307.942)
D- Ortaklara İkinci Kâr Payı	-
E- Olağanüstü Yedek Akçe	(5.845.462)
F- 2. Tertip Kanuni Yedek Akçe (TTK 519/2)	-

6.3 DİĞER AÇIKLAMALAR

Yoktur (31 Aralık 2019: Yoktur).

7 BAĞIMSIZ DENETİM RAPORUNA İLİŞKİN AÇIKLAMALAR

7.1 BAĞIMSIZ DENETİM RAPORUNA İLİŞKİN OLARAK AÇIKLANMASI GEREKEN HUSUSLAR

Banka'nın kamuya açıklanacak 31 Aralık 2020 tarihli finansal tabloları ve dipnotları KPMG Bağımsız Denetim ve Serbest Muhasebeci Mali Müşavirlik A.Ş. (the Turkish member of KPMG International Cooperative) tarafından bağımsız denetime tabi tutulmuş olup 28 Ocak 2021 tarihli bağımsız denetim raporu ilişikteki finansal tabloların önünde sunulmuştur.

7.2 BAĞIMSIZ DENETÇİ TARAFINDAN HAZIRLANAN AÇIKLAMA VE DİPNOTLAR

Yoktur.

KONSOLİDE FİNANSAL RAPOR

TÜRKİYE GARANTİ BANKASI ANONİM ŞİRKETİ VE FİNANSAL KURULUŞLARI

31 ARALIK 2020 HESAP DÖNEMİNE AİT
KAMUYA AÇIKLANACAK KONSOLİDE FİNANSAL TABLOLAR,
BUNLARA İLİŞKİN AÇIKLAMA VE DİPNOTLAR İLE
BAĞIMSIZ DENETİM RAPORU



KPMG Bağımsız Denetim ve
Serbest Muhasebeci Mali Müşavirlik A.Ş.
İş Kuleleri Kule 3 Kat:2-9
Levent 34330 İstanbul
Tel +90 212 316 6000
Fax +90 212 316 6060
www.kpmg.com.tr

BAĞIMSIZ DENETÇİ RAPORU

Türkiye Garanti Bankası Anonim Şirketi Genel Kurulu'na

A) KONSOLİDE FİNANSAL TABLOLARIN BAĞIMSIZ DENETİMİ

Sınırlı Olumlu Görüş

Türkiye Garanti Bankası Anonim Şirketi'nin ("Banka") ve konsolidasyona tabi ortaklıklarının (hep birlikte "Grup" olarak anılacaktır) 31 Aralık 2020 tarihli konsolide bilançosu ile aynı tarihte sona eren hesap dönemine ait; konsolide kar veya zarar tablosu, konsolide kar veya zarar ve diğer kapsamlı gelir tablosu, konsolide özkaynaklar değişim tablosu ve konsolide nakit akış tablosu ile önemli muhasebe politikalarının özeti de dahil olmak üzere konsolide finansal tablo dipnotlarından oluşan konsolide finansal tablolarını denetlemiş bulunuyoruz.

Görüşümüze göre, Sınırlı Olumlu Görüşün Dayanağı bölümünde belirtilen konunun etkileri hariç olmak üzere, ilişikteki konsolide finansal tablolar, Türkiye Garanti Bankası A.Ş.'nin ve konsolidasyona tabi ortaklıklarının 31 Aralık 2020 tarihi itibarıyla konsolide finansal durumunu ve aynı tarihte sona eren hesap dönemine ait konsolide finansal performansını ve konsolide nakit akışlarını; 1 Kasım 2006 tarihli ve 26333 sayılı Resmi Gazete'de yayımlanan "Bankaların Muhasebe Uygulamalarına ve Belgelerin Saklanması İlişkin Usul ve Esaslar Hakkında Yönetmelik" ve Bankacılık Düzenleme ve Denetleme Kurulu tarafından bankaların hesap ve kayıt düzenine ilişkin yayımlanan diğer düzenlemeler ile Bankacılık Düzenleme ve Denetleme Kurumu ("BDDK") genelge ve açıklamaları ve bunlar ile düzenlenmeyen konularda Türkiye Finansal Raporlama Standartları ("TFRS'ler") hükümlerini içeren; "BDDK Muhasebe ve Finansal Raporlama Mevzuatı"na uygun olarak tüm önemli yönleriyle gerçeğe uygun bir biçimde sunmaktadır.

Sınırlı Olumlu Görüşün Dayanağı

Beşinci Bölüm 2.9.4 numaralı dipnotta belirtildiği üzere, 31 Aralık 2020 tarihi itibarıyla hazırlanan ilişikteki konsolide finansal tablolar, BDDK Muhasebe ve Finansal Raporlama Mevzuatı hükümleri dışında, Banka yönetimi tarafından ekonomide ve piyasalarda meydana gelebilecek olumsuz gelişmelerin olası etkileri nedeniyle 2,150,000 bin TL'si cari dönemde ayrılan ve 2,500,000 bin TL'si geçmiş dönemlerde gider yazılan toplam 4,650,000 bin TL tutarında serbest karşılığı içermektedir.

Yaptığımız bağımsız denetim BDDK tarafından 2 Nisan 2015 tarihli 29314 sayılı Resmi Gazete'de yayımlanan "Bankaların Bağımsız Denetimi Hakkında Yönetmelik" ("BDDK Denetim Yönetmeliği") ve Kamu Gözetimi Muhasebe ve Denetim Standartları Kurumu ("KGK") tarafından yayımlanan Türkiye Denetim Standartları'nın bir parçası olan Bağımsız Denetim Standartları'na ("BDS") uygun olarak yürütülmüştür. Bu standartlar kapsamındaki sorumluluklarımız, raporumuzun Bağımsız Denetçinin Konsolide Finansal Tabloların Bağımsız Denetimine İlişkin Sorumlulukları bölümünde ayrıntılı bir şekilde açıklanmıştır. KGK tarafından yayımlanan Bağımsız Denetçiler için Etik Kuralları ("Etik Kuralları") ile konsolide finansal tabloların bağımsız denetimiyle ilgili mevzuatta yer alan etik hükümlere uygun olarak Grup'tan bağımsız olduğumuzu beyan ederiz. Etik Kuralları ve mevzuat kapsamındaki etiğe ilişkin diğer sorumluluklar da tarafımızca yerine getirilmiştir. Bağımsız denetim sırasında elde ettiğimiz bağımsız denetim kanıtlarının, sınırlı olumlu görüşümüzün oluşturulması için yeterli ve uygun bir dayanak oluşturduğuna inanıyoruz.

Kilit Denetim Konuları

Kilit denetim konuları, mesleki muhakememize göre cari döneme ait konsolide finansal tabloların bağımsız denetiminde en çok önem arz eden konulardır. Kilit denetim konuları, bir bütün olarak konsolide finansal tabloların bağımsız denetimi çerçevesinde ve konsolide finansal tablolara ilişkin görüşümüzün oluşturulmasında ele alınmış olup, bu konular hakkında ayrı bir görüş bildirmiyoruz. Tarafımızca; Sınırlı Olumlu Görüşün Dayanağı bölümünde açıklanan konuya ilave olarak aşağıda açıklanan konular kilit denetim konuları olarak belirlenmiş ve raporumuzda bildirilmiştir.

İtfa edilmiş maliyetiyle ölçülen kredilere ilişkin değer düşüklüğü

İtfa edilmiş maliyetiyle ölçülen kredilere ilişkin değer düşüklüğü ile ilgili muhasebe politikaları ve kullanılan önemli muhasebe tahminleri ve varsayımlarının detayı Üçüncü Bölüm VIII Numaralı dipnotta sunulmuştur.



KİLİT DENETİM KONUSU	KONUNUN DENETİMDE NASIL ELE ALINDIĞI
<p>Grup'un 31 Aralık 2020 tarihi itibarıyla itfa edilmiş maliyetiyle ölçülen kredi bakiyesi toplam aktiflerinin %65'ini oluşturmaktadır.</p> <p>Grup, itfa edilmiş maliyetiyle ölçülen kredilerini 22 Haziran 2016 tarih ve 29750 sayılı Resmi Gazete'de yayımlanan ve 1 Ocak 2018 tarihi itibarıyla yürürlüğe giren "Kredilerin Sınıflandırılması ve Bunlar İçin Ayrılacak Karşılıklara İlişkin Usul ve Esaslar Hakkında Yönetmelik"e ("Yönetmelik") ve TFRS 9 Finansal Araçlar Standardına ("Standart") göre muhasebeleştirmektedir.</p> <p>Yönetmelik ve Standart uyarınca finansal varlıklarda değer düşüklüğünün tespitinde "beklenen kredi zararı modeli"ni uygulamakta olup Banka yönetimi tarafından yıllık olarak gözden geçirilen bu model önemli varsayım ve tahminleri içermektedir.</p> <p>Grup yönetiminin önemli varsayım ve tahminleri aşağıdaki gibidir.</p> <ul style="list-style-type: none">• Kredi riskinde önemli artışın belirlenmesi,• İleriye yönelik makroekonomik bilgilerin kredi riski hesaplamasına dahil edilmesi ve,• Değer düşüklüğü modelinin tasarımı ve yapılandırılması. <p>İtfa edilmiş maliyetiyle ölçülen kredilerin değer düşüklüğünün tespiti, (i) kredinin temerrüt durumuna, (ii) ilk muhasebeleştirme anına göre kredi riskindeki gerçekleşen değişime dayanan modele ve (iii) bu kredilerin bu modele uygun sınıflandırılmasına bağlıdır. Beklenen kredi zarar karşılıkları hesaplamasının, finansal varlıkların buldukları aşamaya göre değişiklik göstermesi nedeniyle, kredilerin doğru sınıflandırılması önem taşımaktadır.</p> <p>Grup, beklenen kredi zararlarını hem bireysel hem de toplu olarak değerlendirerek hesaplamaktadır. Grup, bireysel karşılıkların hesaplanmasında, ilgili varlığa ilişkin gelecekte gerçekleşmesi beklenen nakit akışlarını ve kredi işlemleri için edinilen teminatın gerçeğe uygun değerini göz önünde bulundurmaktadır.</p> <p>Toplu olarak ayrılan karşılıklar ise, kompleks tasarım ve uygulamaya sahip, geçmiş ve cari dönemlerdeki veri setleri ve beklentiler dikkate alınarak modellenmektedir. Bu verilerin bütünlüğü ve doğruluğu da göz önüne alınmaktadır. Ayrıca, geleceğe ilişkin beklentiler makroekonomik modeller ile yansıtılmaktadır.</p> <p>Kredilere ilişkin değer düşüklüğü hesaplaması yukarıda açıklandığı gibi önemli tahmin, varsayım ve yönetimin yargılarını içermesi ve ayrıca kompleks bir yapıya sahip olması nedeniyle kilit denetim konusu olarak belirlenmiştir.</p>	<p>Kredi değer düşüklüğü hesaplamalarını denetlemek için uyguladığımız önemli prosedürler aşağıdakileri içermektedir:</p> <ul style="list-style-type: none">• Kredi tahsisi, kullandırımı, teminatlandırma, tahsilat, takip, sınıflandırma ve değer düşüklüğü süreçlerine yönelik oluşturulan kontrollerin tasarım ve işleyiş etkinliği bilgi sistemleri uzmanları ile beraber test edilmiştir.• Grup'un sözleşmeye bağlı nakit akışlarını tahsil etmek için elde tutmayı amaçlayan iş modeli incelenmiş ve örnekleme yoluyla seçilen kredi sözleşmelerinin bu model ile uygunluğu kontrol edilmiştir.• Grup'un değer düşüklüğü modelinde tanımlanan özl ve nesnel kriterlerin Yönetmelik ve Standart ile uygunluğu kontrol edilmiştir.• Hazırlanan model ve metodoloji değerlendirilmiş ve kontrol testleri ve detay analizler ile yapılan hesaplamaların değerlendirmesi için çalışmalarımıza uzmanlar dahil edilmiştir.• Kredi inceleme çalışmaları, örnekleme yoluyla seçilen krediler için kredi dosyalarının ve bilgilerinin detaylı olarak incelenmesini ve sınıflandırılmasının kontrolünü kapsamaktadır. Bu kapsamda kredi müşterisinin cari durumu, ileriye dönük bilgiler ve makroekonomik beklentiler de dahil edilerek değerlendirilmiştir.• Bireysel değerlendirmeye tabi tutulan kredilere ilişkin beklenen kredi zararı hesaplamaları için, örneklem seçilerek, kullanılan varsayım ve tahminler Grup yönetimi ile görüşülmüş ve ayrılan zarar karşılıklarının doğruluğu kontrol edilmiştir.• Toplu olarak değerlendirmeye tabi tutulan krediler için ise, hesaplama modellerindeki verinin doğruluğu ve bütünlüğü test edilmiş, ayrıca beklenen kredi zararı hesaplamaları, yeniden hesaplama yöntemiyle kontrol edilmiştir. Hesaplama kullanılan risk parametreleri için kurulan modeller incelenmiş ve seçilen örnek portföyler için risk parametreleri yeniden hesaplanmıştır.• Geleceğe yönelik beklentileri yansıtmak için kullanılan makroekonomik modeller değerlendirilmiş, ilgili modellerin risk parametrelerine etkisi yeniden hesaplama yöntemi ile kontrol edilmiştir.• Kredi riskinde önemli artışın belirlenmesinde kullanılan nitel ve nicel değerlendirmeler incelenmiş ve uygunluğu değerlendirilmiştir. <p>Ayrıca, kredilerin değer düşüklüğü karşılıklarına ilişkin konsolide finansal tablolarda yapılan açıklamaların yeterliliği değerlendirilmiştir.</p>

Finansal araçların sınıflandırılması ve ölçülmesi (gerçeğe uygun değer hiyerarşisi Seviye 3 olarak belirlenen finansal araçlar)

Finansal araçların ölçülmesi (gerçeğe uygun değer hiyerarşisi Seviye 3 olarak belirlenen finansal araçlar) ile ilgili muhasebe politikaları ve kullanılan önemli varsayımların detayı Üçüncü Bölüm VII Numaralı dipnotta sunulmuştur.

KİLİT DENETİM KONUSU	KONUNUN DENETİMDE NASIL ELE ALINDIĞI
<p>TFRS 9 uyarınca finansal araçların sınıflandırılması Grup'un kullandığı iş modeline ve sözleşmeye bağlı nakit akışlarının özelliklerine göre yapılmaktadır.</p> <p>Grup, ilgili iş modeli kategorisine göre gerçeğe uygun değer farkı kar zarara yansıtılan finansal varlık olarak sınıflandırdığı kredinin gerçeğe uygun değerini, gerçeğe uygun değer ölçümlerinde gözlemlenebilir olmayan, önemli tahmin ve varsayım içeren finansal girdilerin bulunması nedeniyle Seviye 3'e göre belirlemektedir.</p> <p>Yönetim, gözlemlenebilir olmayan bu temel varsayım ve tahminlere bağlı belirsizliklerin değerlendirilmesinde, bağımsız değerlendirme firmasının görüşünden faydalanmaktadır.</p> <p>Grup'un ayrıca finansal tablolara alınmasından kaynaklanacak tutarsızlığı ortadan kaldırmak amacıyla TFRS 9 uyarınca ilk muhasebeleştirme sırasında gerçeğe uygun değer opsiyonunu kullanarak muhasebeleştirdiği finansal yükümlülükleri (seküritizasyon kredileri) de bulunmaktadır.</p> <p>Banka'nın ilgili seçim sonrasında gerçeğe uygun değer farkı kar zarara yansıtılan finansal yükümlülük olarak muhasebeleştirdiği seküritizasyon kredilerinin gerçeğe uygun değerini, gerçeğe uygun değer ölçümünde gözlemlenebilir olmayan, önemli tahmin ve varsayım içeren finansal girdilerin bulunması nedeniyle Seviye 3'e göre belirlemektedir.</p> <p>Yukarıda belirtildiği üzere Grup'un önemli tahmin ve yargı içermesi nedeniyle finansal araçların ölçümü (gerçeğe uygun değer hiyerarşisi Seviye 3 olarak belirlenen finansal araçlar) kilit denetim konusu olarak belirlenmiştir.</p>	<p>Finansal araçların ölçülmesi (gerçeğe uygun değer hiyerarşisi Seviye 3 olarak belirlenen finansal araçlar) ile ilgili olarak uyguladığımız denetim prosedürlerimiz aşağıdaki gibidir:</p> <ul style="list-style-type: none">• Grup'un ilgili finansal araçların gerçeğe uygun değer ölçümüne yönelik oluşturduğu kontrollerin tasarım ve işleyiş etkinliği test edilmiştir.• Grup'un finansal araçlarını ölçümleme modelleri (gerçeğe uygun değer hiyerarşisi Seviye 3 olarak belirlenen finansal araçlar) incelenmiş ve TFRS 9 standardının gereklilikleri ile karşılaştırılmıştır.• Grup tarafından ilgili araçların gerçeğe uygun değerinin hesaplanmasında kullanılan gözlemlenebilir olmayan veri ve varsayımların makul olup olmadığı değerlendirme uzmanları ile beraber değerlendirilmiştir. <p>Ayrıca, finansal araçların ölçülmesine (gerçeğe uygun değer hiyerarşisi Seviye 3 olarak belirlenen finansal araçlar) ilişkin konsolide finansal tablolarda yapılan açıklamaların yeterliliği değerlendirilmiştir.</p>

Emeklilik Planları

Emeklilik planlarıyla ilgili muhasebe politikaları ve kullanılan önemli muhasebe tahminlerinin detayı Üçüncü Bölüm XVII Numaralı dipnotta sunulmuştur.



KİLİT DENETİM KONUSU

Ana Ortaklık Banka'nın çalışanlarına sağladığı tanımlanmış fayda esaslı emeklilik planı ("Plan" veya "Emeklilik Planı") 506 sayılı Sosyal Sigortalar Kanunu'nun ("Kanun") Geçici 20'nci maddesine göre kurulmuş olan "Türkiye Garanti Bankası A.Ş. Memur ve Müstahdemleri Emekli ve Yardım Sandığı Vakfı Genel Müdürlüğü ("Sandık")" aracılığıyla yönetilmektedir ve Ana Ortaklık Banka çalışanları Sandık'ın üyesidir. Detayları 3.17 no'lu dipnotta açıkladığı üzere Plan; 5510 sayılı Sosyal Güvenlik Kanunu Geçici 20'nci maddesi uyarınca Sosyal Güvenlik Kurumu'na ("SGK") devir edilecek haklar ile Ana Ortaklık Banka tarafından sağlanan ve devre konu olmayan diğer sosyal hak ve emeklilik faydalarından oluşmaktadır. Devre konu haklara ilişkin devir tarihini belirleme yetkisi Bakanlar Kurulu'na verilmiştir. SGK'ya devirden sonra vakıf senesinde bulunmasına rağmen SGK tarafından karşılanmayan diğer sosyal haklar ve emeklilik dönemiyle ilgili ödemeler, sandıklar ve sandık iştirakçilerini istihdam eden kuruluşlarca karşılanmaya devam edecektir.

Ana Ortaklık Banka'nın 31 Aralık 2020 tarihi itibarıyla devre konu yükümlülüklerinin peşin değeri bağımsız bir aktüer tarafından Kanun'da belirtilen aktüeryal varsayımlar ve 15 Aralık 2006 tarihli ve 26377 Sayılı Resmi Gazete'de yayınlanmış olan Bakanlar Kurulu Kararı esas alınarak hesaplanmıştır.

Ana Ortaklık Banka'nın 31 Aralık 2020 tarihi itibarıyla, devre konu olmayan yükümlülükleri de bağımsız bir aktüer tarafından TMS 19 Çalışanlara Sağlanan Faydalar Standardına göre hesaplanmıştır.

Sandık yükümlülüklerinin değerlemesi, devre konu sosyal yardımları ile iskonto oranı, maaş artışı, enflasyon, demografik varsayımlar ve herhangi bir Plan değişikliğinin etkisi gibi temel varsayım ve muhakemelere dayanmaktadır.

Yönetim, bu temel varsayım ve tahminlere bağlı belirsizliklerin değerlendirilmesinde, bağımsız aktüerin uzman görüşünden faydalanmaktadır.

Devir yükümlülükleri hesaplamasında kullanılan temel varsayım ve tahminler, devir tarihindeki belirsizlik ve teknik faiz oranının Kanun ile belirlenmiş olmasının etkileri göz önünde bulundurularak, bu konu kilit denetim konusu olarak belirlenmiştir.

KONUNUN DENETİMDE NASIL ELE ALINDIĞI

Yönetimin Emeklilik Planıyla ilgili yükümlülük hesaplamalarını denetlemek için yaptığımız prosedürler aşağıdakileri içermektedir:

- Grup'un emeklilik planıyla ilgili yükümlülük hesaplamalarının kontrolüne yönelik oluşturduğu kontrollerin tasarım ve işleyiş etkinliği test edilmiştir.
- Hesaplama kullanılan aktüeryal varsayımlarda, yöntemlerde ve yasal düzenlemelerde önemli bir değişiklik olup olmadığı kontrol edilmiştir.
- Dönem içerisinde çalışanlara sağlanan faydalarda, plan varlıklarında veya üye profilinde yükümlülükleri etkileyen önemli değişimler test edilmiştir.
- Temel varsayımların ve tahminlerin uygunluğu aktüer uzmanımız ile beraber değerlendirilmiştir.
- Sandık varlıklarının plan yükümlülüklerini kullanan yöntem ve varsayımlar çerçevesinde karşılayıp karşılamadığı test edilmiştir.

Ayrıca, emeklilik planları ile ilgili temel varsayım, tahmin ve duyarlılığa ilişkin olarak konsolide finansal tablolarda yapılan açıklamalarının yeterliliği değerlendirilmiştir.

Yönetimin ve Üst Yönetimden Sorumlu Olanların Konsolide Finansal Tablolara İlişkin Sorumlulukları

Grup yönetimi; konsolide finansal tabloların "BDDK Muhasebe ve Finansal Raporlama Mevzuatı"na uygun olarak hazırlanmasından, gerçeğe uygun bir biçimde sunumundan ve hata veya hile kaynaklı önemli yanlışlık içermeyecek şekilde hazırlanması için gerekli gördüğü iç kontrolden sorumludur.

Konsolide finansal tabloları hazırlarken yönetim; Grup'un sürekliliğini devam ettirme kabiliyetinin değerlendirilmesinden, gerektiğinde süreklilikle ilgili hususları açıklamaktan ve Grup'u tasfiye etme ya da ticari faaliyeti sona erdirmeye niyeti ya da mecburiyeti bulunmadığı sürece işletmenin sürekliliği esasını kullanmaktan sorumludur.

Üst yönetimden sorumlu olanlar, Grup'un finansal raporlama sürecinin gözetiminden sorumludur.

Bağımsız Denetçinin Konsolide Finansal Tabloların Bağımsız Denetimine İlişkin Sorumlulukları

Bir bağımsız denetimde, biz bağımsız denetçilerin sorumlulukları şunlardır:

Amacımız, bir bütün olarak konsolide finansal tabloların hata veya hile kaynaklı önemli bir yanlışlık içerip içermediğine ilişkin makul güvence elde etmek ve görüşümüzü içeren bir bağımsız denetçi raporu düzenlemektir. BDDK Denetim Yönetmeliği ve BDS'lere uygun olarak yürütülen bir bağımsız denetim sonucunda verilen makul güvence; yüksek bir güvence seviyesidir ancak, var olan önemli bir yanlışlığın her zaman tespit edileceğini garanti etmez. Yanlışlıklar hata veya hile kaynaklı olabilir. Yanlışlıkların, tek başına veya toplu olarak, finansal tablo kullanıcılarının bu konsolide finansal tablolara istinaden alacakları ekonomik kararları etkilemesi makul ölçüde bekleniyorsa, bu yanlışlıklar önemli olarak kabul edilir.

BDDK Denetim Yönetmeliği ve BDS'lere uygun olarak yürütülen bir bağımsız denetimin gereği olarak, bağımsız denetim boyunca mesleki muhakememizi kullanmakta ve mesleki şüpheciliğimizi sürdürmekteyiz. Tarafımızca ayrıca:

- Konsolide finansal tablolardaki hata veya hile kaynaklı "önemli yanlışlık" riskleri belirlenmekte ve değerlendirilmekte; bu risklere karşılık veren denetim prosedürleri tasarlanmakta ve uygulanmakta ve görüşümüze dayanak teşkil edecek yeterli ve uygun denetim kanıtı elde edilmektedir. Hile; muvazaa, sahtekârlık, kasıtlı ihmal, gerçeğe aykırı beyan veya iç kontrol ihlali fiillerini içerebildiğinden, hile kaynaklı önemli bir yanlışlığı tespit edememe riski, hata kaynaklı önemli bir yanlışlığı tespit edememe riskinden yüksektir.
- Grup'un iç kontrolünün etkinliğine ilişkin bir görüş bildirmek amacıyla değil ama duruma uygun denetim prosedürlerini tasarlamak amacıyla denetimle ilgili iç kontrol değerlendirilmektedir.



- Yönetim tarafından kullanılan muhasebe politikalarının uygunluğu ve yapılan muhasebe tahminlerinin ve ilgili açıklamaların makul olup olmadığı değerlendirilmektedir.
- Elde edilen denetim kanıtlarına dayanarak Grup'un sürekliliğini devam ettirme kabiliyetine ilişkin ciddi şüphe oluşturabilecek olay veya şartlarla ilgili önemli bir belirsizliğin mevcut olup olmadığı hakkında ve yönetimce işletmenin sürekliliği esasını kullanılmasının uygunluğu hakkında sonuca varılmaktadır. Önemli bir belirsizliğin mevcut olduğu sonucuna varmamız halinde, raporumuzda, konsolide finansal tablolardaki ilgili açıklamalara dikkat çekmemiz ya da bu açıklamaların yetersiz olması durumunda olumlu görüş dışında bir görüş vermemiz gerekmektedir. Vardığımız sonuçlar, bağımsız denetçi raporu tarihine kadar elde edilen denetim kanıtlarına dayanmaktadır. Bununla birlikte, gelecekteki olay veya şartlar Grup'un sürekliliğini sona erdirebilir.
- Konsolide finansal tabloların, açıklamalar dâhil olmak üzere, genel sunumu, yapısı ve içeriği ile bu tabloların, temelini oluşturan işlem ve olayları gerçeğe uygun sunumu sağlayacak şekilde yansıtıp yansıtmadığı değerlendirilmektedir.
- Konsolide finansal tablolar hakkında görüş vermek amacıyla, Grup içerisindeki işletmelere veya faaliyet bölümlerine ilişkin finansal bilgiler hakkında yeterli ve uygun denetim kanıtı elde edilmektedir. Grup denetiminin yönlendirilmesinden, gözetiminden ve yürütülmesinden sorumluyuz. Verdiğimiz denetim görüşünden de tek başımıza sorumluyuz.

Diğer hususların yanı sıra, denetim sırasında tespit ettiğimiz önemli iç kontrol eksiklikleri dâhil olmak üzere, bağımsız denetimin planlanan kapsamı ve zamanlaması ile önemli denetim bulgularını üst yönetimden sorumlu olanlara bildirmekteyiz.

Bağımsızlığa ilişkin etik hükümlere uygunluk sağladığımızı üst yönetimden sorumlu olanlara bildirmiş bulunmaktayız. Ayrıca bağımsızlık üzerinde etkisi olduğu düşünülebilecek tüm ilişkiler ve diğer hususları ve -varsa- ilgili önlemleri üst yönetimden sorumlu olanlara iletmış bulunmaktayız.

Üst yönetimden sorumlu olanlara bildirilen konular arasından, cari döneme ait konsolide finansal tabloların bağımsız denetiminde en çok önem arz eden konuları yani kilit denetim konularını belirlemekteyiz. Mevzuatın konunun kamuya açıklanmasına izin vermediği durumlarda veya konuyu kamuya açıklamanın doğuracağı olumsuz sonuçların, kamuya açıklamanın doğuracağı kamu yararını aşacağına makul şekilde beklendiği oldukça istisnai durumlarda, ilgili hususun bağımsız denetçi raporumuzda bildirilmemesine karar verebiliriz.

B) MEVZUATTAN KAYNAKLANAN DİĞER YÜKÜMLÜLÜKLER

- 1) 6102 sayılı Türk Ticaret Kanunu'nun ("TTK") 402'nci maddesinin dördüncü fıkrası uyarınca; Banka'nın 1 Ocak - 31 Aralık 2020 hesap döneminde defter tutma düzeninin TTK ile Banka esas sözleşmesinin finansal raporlamaya ilişkin hükümlerine uygun olmadığına dair önemli bir hususa rastlanmamıştır.
- 2) TTK'nın 402'nci maddesinin dördüncü fıkrası uyarınca; Yönetim Kurulu tarafımıza denetim kapsamında istenen açıklamaları yapmış ve talep edilen belgeleri vermiştir.

KPMG Bağımsız Denetim ve Serbest Muhasebeci Mali Müşavirlik Anonim Şirketi
A member firm of KPMG International Cooperative



Murat Alsan, SMMM
Sorumlu Denetçi

28 Ocak 2021
İstanbul, Türkiye

Levent Nispetiye Mah. Aytar Cad.
No:2 Beşiktaş 34340 İstanbul
Telefon: 212 318 18 18 Faks: 212 216 64 22
www.garanti.com.tr
investorrelations@garanti.com.tr

TÜRKİYE GARANTİ BANKASI AŞ VE FİNANSAL KURULUŞLARININ 31 ARALIK 2020 TARİHİ İTİBARIYLA HAZIRLANAN YIL SONU KONSOLİDE FİNANSAL RAPORU

Bankacılık Düzenleme ve Denetleme Kurumu tarafından düzenlenen Bankalarca Kamuya Açıklanacak Finansal Tablolar İle Bunlara İlişkin Açıklama ve Dipnotlar Hakkında Tebliğe göre hazırlanan yıl sonu konsolide finansal raporu aşağıda yer alan bölümlerden oluşmaktadır:

1. Ana Ortaklık Banka Hakkında Genel Bilgiler
2. Ana Ortaklık Bankanın Konsolide Finansal Tabloları
3. İlgili Dönemde Uygulanan Muhasebe Politikalarına İlişkin Açıklamalar
4. Konsolidasyon Kapsamındaki Grubun Mali Bünyesine ve Risk Yönetimine İlişkin Bilgiler
5. Konsolide Finansal Tablolara İlişkin Açıklama ve Dipnotlar
6. Diğer Açıklamalar
7. Bağımsız Denetim Raporu

Bu finansal rapor çerçevesinde finansal tabloları konsolide edilen bağlı ortaklıklar ve yapılandırılmış işletmeler şunlardır:

BAĞLI ORTAKLIKLAR

1. Garanti Bank International NV
2. Garanti Emeklilik ve Hayat AŞ
3. Garanti Holding BV
4. Garanti Finansal Kiralama AŞ
5. Garanti Faktoring AŞ
6. Garanti Yatırım Menkul Kıymetler AŞ
7. Garanti Portföy Yönetimi AŞ

YAPILANDIRILMIŞ İŞLETMELER

1. Garanti Diversified Payment Rights Finance Company
2. RPV Company

Bu raporda yer alan konsolide finansal tablolar ile bunlara ilişkin açıklama ve dipnotlar Bankaların Muhasebe Uygulamalarına ve Belgelerin Saklanması İlişkin Usul ve Esaslar Hakkında Yönetmelik, Türkiye Muhasebe Standartları, Türkiye Finansal Raporlama Standartları, bunlara ilişkin ek ve yorumlar ile Bankamız kayıtlarına uygun olarak, aksi belirtilmediği müddetçe bin Türk Lirası cinsinden hazırlanmış olup, bağımsız denetime tabi tutulmuş ve ilişikte sunulmuştur.

SÜLEYMAN SÖZEN	RECEP BAŞTUĞ	AYDIN GÜLER	HAKAN ÖZDEMİR	JORGE SAENZ - AZCUNAGA CARRANZA	AVNİ AYDIN DÜREN	BELKIS SEMA YURDUM
Yönetim Kurulu Başkanı	Genel Müdür	Finansal Raporlamadan Sorumlu Genel Müdür Yardımcısı	Finansal Raporlama ve Muhasebe Direktörü	Denetim Komitesi Üyesi	Denetim Komitesi Üyesi	Denetim Komitesi Üyesi

Bu finansal rapor ile ilgili olarak soruların iletilebileceği yetkili personele ilişkin bilgiler
Ad-Soyad/Ünvan: Handan SAYGIN/Yatırımcı İlişkileri Müdürü
Telefon: (0212) 318 23 50
Faks: (0212) 216 59 02

BİRİNCİ BÖLÜM - GENEL BİLGİLER**SAYFA NO**

I.	Ana ortaklık bankanın kuruluş tarihi, başlangıç statüsü, anılan statüde meydana gelen değişiklikleri ihtiva eden tarihçesi	412
II.	Ana ortaklık bankanın sermaye yapısı, yönetim ve denetimini doğrudan veya dolaylı olarak tek başına veya birlikte elinde bulunduran ortakları, varsa bu hususlarda yıl içindeki değişiklikler ile dahil olduğu gruba ilişkin açıklama	412
III.	Ana ortaklık bankanın yönetim kurulu başkan ve üyeleri, denetim komitesi üyeleri ile genel müdür ve yardımcılarının varsa bankada sahip oldukları paylara ve sorumluluk alanlarına ilişkin açıklamalar	413
IV.	Ana ortaklık bankada nitelikli pay sahibi olan kişi ve kuruluşlara ilişkin açıklamalar	413
V.	Ana ortaklık bankanın hizmet türü ve faaliyet alanlarına ilişkin özet bilgi	414
VI.	Bankaların Konsolide Finansal Tablolarının Düzenlenmesine İlişkin Tebliğ ile Türkiye Muhasebe Standartları gereği yapılan konsolidasyon işlemleri arasındaki farklılıklar ile tam konsolidasyona veya oransal konsolidasyona tabi tutulan, özkaynaklardan indirilen ya da bu üç yönetime dahil olmayan kuruluşlar hakkında açıklamalar	414
VII.	Ana ortaklık banka ile bağlı ortaklıkları arasında özkaynakların derhal transfer edilmesinin veya borçların geri ödenmesinin önünde mevcut veya muhtemel, fiili ve hukuki engeller	414

İKİNCİ BÖLÜM - KONSOLİDE FİNANSAL TABLOLAR

I.	Konsolide bilanço - Varlıklar	415
II.	Konsolide bilanço - Yükümlülükler	416
III.	Konsolide nazım hesaplar tablosu	417
IV.	Konsolide kâr veya zarar tablosu	418
V.	Konsolide kâr veya zarar ve diğer kapsamlı gelir tablosu	419
VI.	Konsolide özkaynaklar değişim tablosu	420
VII.	Konsolide nakit akış tablosu	421
VIII.	Konsolide Kar Dağıtım tablosu	422

ÜÇÜNCÜ BÖLÜM - MUHASEBE POLİTİKALARI

I.	Sunum esaslarına ilişkin açıklamalar	423
II.	Finansal araçların kullanım stratejisi ve yabancı para cinsinden işlemlere ilişkin açıklamalar	423
III.	Konsolide edilen ortaklıklara ilişkin bilgiler	424
IV.	Vadeli işlem ve opsiyon sözleşmeleri ile türev ürünlere ilişkin açıklamalar	425
V.	Faiz gelir ve giderlerine ilişkin açıklamalar	427
VI.	Ücret ve komisyon gelir ve giderlerine ilişkin açıklamalar	428
VII.	Finansal araçlara ilişkin açıklamalar	428
VIII.	Finansal araçlarda değer düşüklüğüne ilişkin açıklamalar	432
IX.	Finansal araçların netleştirilmesine ve bilanço dışı bırakılmasına ilişkin açıklamalar	437
X.	Satış ve geri alış anlaşmaları ve menkul değerlerin ödünç verilmesi işlemlerine ilişkin açıklamalar	439
XI.	Satış amaçlı elde tutulan ve durdurulan faaliyetlere ilişkin duran varlıklar ile bu varlıklara ilişkin borçlar hakkında açıklamalar	439
XII.	Şerefiye ve diğer maddi olmayan duran varlıklara ilişkin açıklamalar	439
XIII.	Maddi duran varlıklara ilişkin açıklamalar	440
XIV.	Kiralama işlemlerine ilişkin açıklamalar	441
XV.	Karşılıklar ve koşullu yükümlülükler ile ilişkin açıklamalar	442
XVI.	Koşullu varlıklara ilişkin açıklamalar	442
XVII.	Çalışan haklarıyla ilgili yükümlülükler ile ilişkin açıklamalar	442
XVIII.	Sigorta teknik karşılıkları ve gelir ve giderlerine ilişkin açıklamalar	444
XIX.	Vergi uygulamalarına ilişkin açıklamalar	444
XX.	Borçlanmalara ilişkin ilave açıklamalar	447
XXI.	İhraç edilen hisse senetlerine ilişkin açıklamalar	447
XXII.	Aval ve kabullere ilişkin açıklamalar	447
XXIII.	Devlet teşviklerine ilişkin açıklamalar	447
XXIV.	Raporlamanın bölümlenmeye göre yapılmasına ilişkin açıklamalar	447
XXV.	Kâr yedekleri ve kârın dağıtılması	449
XXVI.	Hisse başına kazanç	449
XXVII.	İlişkili taraflar	449
XXVIII.	Nakit ve nakde eşdeğer varlıklar	449
XXIX.	Diğer hususlara ilişkin açıklamalar	450

DÖRDÜNCÜ BÖLÜM - KONSOLİDE BAZDA MALİ BÜNYEYE VE RİSK YÖNETİMİNE İLİŞKİN BİLGİLER

I.	Konsolide özkaynak kalemlerine ilişkin bilgiler	450
II.	Konsolide kredi riskine ilişkin açıklamalar	456
III.	Konsolide kur riskine ilişkin açıklamalar	465
IV.	Konsolide faiz oranı riskine ilişkin açıklamalar	467
V.	Konsolide hisse senedi pozisyon riskine ilişkin açıklamalar	469
VI.	Likidite risk yönetimi ve konsolide likidite karşılama oranına ilişkin açıklamalar	470
VII.	Konsolide kaldıraç oranına ilişkin açıklamalar	476
VIII.	Finansal varlık ve borçların gerçeğe uygun değeri ile gösterilmesine ilişkin açıklamalar	477
IX.	Başkalarının nam ve hesabına yapılan işlemler ile inanca dayalı işlemlere ilişkin açıklamalar	479
X.	Risk yönetimine ilişkin açıklamalar	479

BEŞİNCİ BÖLÜM - KONSOLİDE FİNANSAL TABLOLARA İLİŞKİN AÇIKLAMA VE DİPNOTLAR

I.	Konsolide bilançonun aktif hesaplarına ilişkin açıklama ve dipnotlar	500
II.	Konsolide bilançonun pasif hesaplarına ilişkin açıklama ve dipnotlar	530
III.	Konsolide nazım hesaplara ilişkin açıklama ve dipnotlar	539
IV.	Konsolide kar veya zarar tablosuna ilişkin açıklama ve dipnotlar	544
V.	Konsolide özkaynak değişim tablosuna ilişkin açıklama ve dipnotlar	552
VI.	Konsolide nakit akış tablosuna ilişkin açıklama ve dipnotlar	553
VII.	Ana ortaklık bankanın dahil olduğu risk grubuna ilişkin açıklamalar	554
VIII.	Ana ortaklık bankanın yurt içi, yurt dışı, kıyı bankacılığı bölgelerindeki şube veya iştirakler ile yurt dışı temsilciliklerine ilişkin açıklamalar	556
IX.	Bilanço sonrası hususlar	557

ALTINCI BÖLÜM - FAALİYETLERE İLİŞKİN DİĞER AÇIKLAMALAR

I.	Uluslararası derecelendirme kuruluşları tarafından yapılmış derecelendirmelere ilişkin bilgiler	558
II.	Temettüye ilişkin bilgiler	560
III.	Diğer açıklamalar	560

YEDİNCİ BÖLÜM - BAĞIMSIZ DENETİM RAPORU

I.	Bağımsız denetim raporuna ilişkin olarak açıklanması gereken hususlar	560
II.	Bağımsız denetçi tarafından hazırlanan açıklama ve dipnotlar	560

TÜRKİYE GARANTİ BANKASI ANONİM ŞİRKETİ VE FİNANSAL KURULUŞLARI

31 Aralık 2020 Tarihi İtibarıyla Hazırlanan Yıl Sonu Konsolide Finansal Raporu
(Para birimi: Bin Türk Lirası olarak ifade edilmiştir.)

1 GENEL BİLGİLER

1.1 ANA ORTAKLIK BANKANIN KURULUŞ TARİHİ, BAŞLANGIÇ STATÜSÜ, ANILAN STATÜDE MEYDANA GELEN DEĞİŞİKLİKLERİ İHTİVA EDEN TARİHÇESİ

Türkiye Garanti Bankası Anonim Şirketi'nin ("Banka") "Özel Sermayeli Banka" statüsünde kurulmasına 11 Nisan 1946 tarih ve 3/4010 sayılı Bakanlar Kurulu kararıyla izin verilmiş ve "Ana Sözleşme" 25 Nisan 1946 tarihli Resmi Gazete'de yayınlanmıştır.

27 Temmuz 2015 tarihinde gerçekleştirilen hisse devri sonrasında Banco Bilbao Vizcaya Argentaria S.A ("BBVA")'nın Banka'daki hissedarlık oranı %39,90'a ulaşarak hakim ortak konumuna geçmiş ve Banka, Bankacılık Düzenleme ve Denetleme Kurumu ("BDDK") nezdinde "Özel Mevduat Bankaları" kategorisinden çıkartılarak "Yabancı Mevduat Bankaları" kategorisinde sınıflandırılmaya başlanmıştır.

Genel Müdürlüğü İstanbul'da yerleşik olan Banka yurt içinde 884, yurt dışında 8 şubesi ve 2 temsilciliği ile hizmet vermektedir (31 Aralık 2019: yurt içinde 904, yurt dışında 8 şube ve 2 temsilcilik).

1.2 ANA ORTAKLIK BANKANIN SERMAYE YAPISI, YÖNETİM VE DENETİMİNİ DOĞRUDAN VEYA DOLAYLI OLARAK TEK BAŞINA VEYA BİRLİKTE ELİNDE BULUNDURAN ORTAKLARI, VARSA BU HUSUSLARDA YIL İÇİNDEKİ DEĞİŞİKLİKLER İLE DAHİL OLDUĞU GRUBA İLİŞKİN AÇIKLAMA

31 Aralık 2020 tarihi itibarıyla Banka'nın %49,85 hissesine sahip olarak ana ortağı olan BBVA çatısı altında bulunan şirketler topluluğu BBVA Grubu olarak tanımlanmıştır.

BBVA, 22 Mart 2011 tarihi itibarıyla GE Capital Corporation'nın %18,60 oranında 781.200 TL nominal değerdeki 78.120.000.000 adet hisse senetlerini, ve Doğu Holding AŞ'nin %6,29 oranında 264.188 TL nominal değerdeki 26.418.840.000 adet hisse senetlerini satın alarak toplam %24,89 oranında pay sahibi olarak Doğu Holding AŞ çatısı altında bulunan şirketler topluluğu ("Doğu Grubu") ile birlikte yönetimde ortak söz sahibi olmuştur.

BBVA, 7 Nisan 2011 tarihi itibarıyla ilave 5.032 TL nominal değerde 503.160.000 adet Banka hissesi almış ve sermayedeki payını %25,01 seviyesine çıkarmıştır.

BBVA, 19 Kasım 2014 tarihinde duyurulan ve Banka'nın çıkarılmış sermayesinin %14,89 oranında ve 625.380 TL nominal değerdeki 62.538.000.000 adet hisse senetlerinin satın alınması konusunda Doğu Grubu ile anlaşmış ve anlaşma hükümlerine uygun olarak hisse devir işlemleri 27 Temmuz 2015 tarihi itibarıyla tamamlanmıştır. Devir sonrasında BBVA'nın Banka'daki hissedarlık oranı %39,90'a ulaşarak hakim ortak konumuna geçmiş ve Banka, BDDK nezdinde "Özel Mevduat Bankaları" kategorisinden çıkartılarak "Yabancı Mevduat Bankaları" kategorisinde sınıflandırılmaya başlanmıştır.

BBVA, 21 Şubat 2017 tarihi itibarıyla Banka'nın çıkarılmış sermayesinin %9,95 oranında 417.900 TL nominal değerdeki 41.790.000.000 adet hisse senetlerinin satın alınması konusunda Doğu Grubu ile anlaşmış ve anlaşma hükümlerine uygun olarak hisse devir işlemleri 22 Mart 2017 tarihi itibarıyla tamamlanmıştır. Devir sonrasında BBVA'nın Banka'daki hissedarlık oranı %49,85'e ulaşmıştır.

Doğu Grubu'nun bilanço tarihi itibarıyla Banka'daki toplam hissedarlık oranı %0,05'tir.

BBVA GRUBU

Faaliyetlerine 160 yılı aşkın süredir devam etmekte olan BBVA, 80 milyon bireysel ve ticari müşteriye geniş yelpazede finansal ve finansal olmayan ürün ve hizmet sunan küresel bir gruptur.

Genel merkezi İspanya'da bulunan grup, bu pazarda bireysel ve ticari bankacılık alanında sağlam bir liderlik yürütmektedir. Yenilikçi, müşteri ve toplum odaklı bir yönetim anlayışı benimseyen BBVA, bankacılığın yanı sıra, Avrupa'da sigortacılık, küresel piyasalarda da portföy yönetimi, özel bankacılık ve yatırım bankacılığı gibi alanlarda faaliyet göstermektedir.

Güney Amerika pazarında lider konumda olan ve Meksika'nın en büyük finansal kuruluşu olan BBVA, 30 dan fazla ülkede faaliyet göstermekte ve 124 binden fazla çalışan istihdam etmektedir.

TÜRKİYE GARANTİ BANKASI ANONİM ŞİRKETİ VE FİNANSAL KURULUŞLARI

31 Aralık 2020 Tarihi İtibarıyla Hazırlanan Yıl Sonu Konsolide Finansal Raporu
(Para birimi: Bin Türk Lirası olarak ifade edilmiştir.)

1.3 ANA ORTAKLIK BANKANIN YÖNETİM KURULU BAŞKANI VE ÜYELERİ, DENETİM KOMİTESİ ÜYELERİ İLE GENEL MÜDÜR VE YARDIMCILARININ VARSA BANKADA SAHİP OLDUKLARI PAYLARA VE SORUMLULUK ALANLARINA İLİŞKİN AÇIKLAMALAR

YÖNETİM KURULU BAŞKANI VE ÜYELERİ:

ADI SOYADI	GÖREVİ	GÖREVE ATANMA TARİHİ	ÖĞRENİM DURUMU	BANKACILIK VE İŞLETMECİLİK DALLARINDA İŞ TECRÜBESİ
Süleyman Sözen	Yönetim Kurulu Başkanı	29.05.1997	Lisans	40 yıl
Jorge Saenz Azcunaga Carranza	Yönetim Kurulu Başkan Vekili Bağımsız Yönetim Kurulu Üyesi ve Denetim Komitesi Üyesi	24.03.2016	Lisans	28 yıl
Recep Baştuğ	Yönetim Kurulu Üyesi ve Genel Müdür	06.09.2019	Lisans	31 yıl
Sait Ergun Özen	Yönetim Kurulu Üyesi	14.05.2003	Lisans	34 yıl
Dr. Muammer Cüneyt Sezgin	Yönetim Kurulu Üyesi	30.06.2004	Doktora	33 yıl
Jaime Saenz de Tejada Pulido	Yönetim Kurulu Üyesi	02.10.2014	Lisans	29 yıl
Javier Bernal Dionis	Yönetim Kurulu Üyesi	27.07.2015	Yüksek Lisans	31 yıl
Rafael Salinas Martinez de Lecea	Yönetim Kurulu Üyesi	08.05.2017	Yüksek Lisans	30 yıl
Belkıs Sema Yurdum	Bağımsız Yönetim Kurulu Üyesi ve Denetim Komitesi Üyesi	30.04.2013	Lisans	40 yıl
Avni Aydın Düren	Bağımsız Yönetim Kurulu Üyesi ve Denetim Komitesi Üyesi	17.06.2020	Yüksek Lisans	29 yıl
Mevhibe Canan Özsoy	Bağımsız Yönetim Kurulu Üyesi	04.04.2019	Yüksek Lisans	32 yıl

GENEL MÜDÜR VE YARDIMCILARI:

ADI SOYADI	GÖREVİ	GÖREVE ATANMA TARİHİ	ÖĞRENİM DURUMU	BANKACILIK VE İŞLETMECİLİK DALLARINDA İŞ TECRÜBESİ
Recep Baştuğ	Genel Müdür	06.09.2019	Lisans	31 yıl
İlker Kuruöz	GMY-Mühendislik Hizmetleri ve Veri	14.03.2018	Yüksek Lisans	29 yıl
Betül Ebru Edin	GMY-Kurumsal Yatırım Bankacılığı ve Global Piyasalar	25.11.2009	Lisans	27 yıl
İşıl Akdemir Evlioğlu	GMY- Müşteri Çözümleri ve Dijital Bankacılık	01.03.2020	Yüksek Lisans	15 yıl
Selahattin Güldü (**)	GMY-Ticari Bankacılık	20.04.2018	Lisans	30 yıl
Didem Başer	GMY- Yetenek ve Kültür	01.03.2020	Yüksek Lisans	26 yıl
Aydın Güler	GMY-Finans ve Hazine	03.02.2016	Lisans	30 yıl
Ali Temel (*)	Kredi Riski Yönetimi Başkanı	03.02.2016	Lisans	30 yıl
Mahmut Akten	GMY-Bireysel Bankacılık	17.01.2017	Yüksek Lisans	21 yıl
Cemal Onaran (**)	GMY-KOBİ Bankacılığı	17.01.2017	Lisans	30 yıl

(*) 1 Ocak 2021 tarihinden itibaren Murat Atay, Kredi Riski Yönetimi Başkanlığı görevini devralmıştır.

(**) 18 Ocak 2021 tarihli Yönetim Kurulu toplantısında; Ticari Bankacılıktan Sorumlu Genel Müdür Yardımcısı Selahattin Güldü'nün yerine Cemal Onaran'ın, Kobi Bankacılığından Sorumlu Genel Müdür Yardımcısı Cemal Onaran'ın yerine ise Sibel Kaya'nın atanmalarına karar verilmiştir. Söz konusu atamalar yasal süreçler tamamlandıktan ve gerekli onaylar alındıktan sonra tamamlanmış olacaktır.

Yukarıda belirtilen kişilerin Banka hisselerinin halka açık olmayan kısmı içerisinde önemli sayılabilecek payı yoktur.

1.4 ANA ORTAKLIK BANKADA NİTELİKLİ PAY SAHİBİ OLAN KİŞİ VE KURULUŞLARA İLİŞKİN AÇIKLAMALAR

İSİM / TİCARET ÜNVANI	PAY TUTARLARI	PAY ORANLARI	ÖDENMİŞ PAYLAR	ÖDENMEMİŞ PAYLAR
Banco Bilbao Vizcaya Argentaria SA	2.093.700	%49,85	2.093.700	-

TÜRKİYE GARANTİ BANKASI ANONİM ŞİRKETİ VE FİNANSAL KURULUŞLARI

31 Aralık 2020 Tarihi İtibarıyla Hazırlanan Yıl Sonu Konsolide Finansal Raporu
(Para birimi: Bin Türk Lirası olarak ifade edilmiştir.)

1.5 ANA ORTAKLIK BANKANIN HİZMET TÜRÜ VE FAALİYET ALANLARINA İLİŞKİN ÖZET BİLGİ

Banka'nın faaliyet alanları Ana Sözleşme'sinin 3. maddesinde aşağıdaki gibi belirtilmiştir;

- Her türlü bankacılık işlemleri,
- Bankacılık Kanunu'nun verdiği imkanlar dahilinde her çeşit teşebbüslere girişmek ve şirket kurmak ve bunların hisse senetlerini satın almak ve satmak,
- Bankacılıkla müterafik vekalet, sigorta acenteliği, komisyon ve nakliye işleri yapmak,
- Sermaye Piyasası Kurulu'ndan gerekli izinlerin alınması kaydıyla, Türkiye Cumhuriyeti ve her türlü resmi ve özel kuruluşların ihraç edeceği borçlanma senetlerini, hazine tahvil ve bonolarını ve her türlü sermaye piyasası araçlarını satın almak ve satmak,
- Dış memleketlerle iktisadi münasebetleri geliştirmek,
- Bankacılık Kanunu'na aykırı olmamak şartı ile her türlü iktisadi faaliyetlerde bulunmak.

Bu maddede yazılı işlemler sınırlı olmayıp, tadadidir. Bu işlemlerden başka herhangi bir işlem yapılması Banka için faydalı görülürse, buna başlanılması, yönetim kurulunun önerisi üzerine Genel Kurul tarafından karara bağlanmasına ve Ana Sözleşme'de değişiklik mahiyetinde olan bu kararın Sanayi ve Ticaret Bakanlığı'nca onanmasına bağlıdır. Bu suretle tasdik olunan karar Ana Sözleşme'ye eklenir.

Banka bir ihtisas bankası olmayıp tüm bankacılık faaliyetlerinde bulunmaktadır. Müşterilere kullandırılan kredilerin en önemli kaynağı mevduattır. Öngörülen verim oranını sağlamak koşuluyla, çeşitli sektörlerde faaliyette bulunan kuruluşlara kredi kullandırılmaktadır.

Öte yandan Banka, teminat mektupları, akreditif kredileri ve kabul kredileri başta olmak üzere çeşitli türde gayrinakdi kredi kullandırılmasına da önem vermektedir.

1.6 BANKALARIN KONSOLİDE FİNANSAL TABLOLARININ DÜZENLENMESİNE İLİŞKİN TEBLİĞ İLE TÜRKİYE MUHASEBE STANDARTLARI GEREĞİ YAPILAN KONSOLİDASYON İŞLEMLERİ ARASINDAKİ FARKLILIKLAR İLE TAM KONSOLİDASYONA VEYA ORANSAL KONSOLİDASYONA TABİ TUTULAN, ÖZKAYNAKLARDAN İNDİRİLEN YA DA BU ÜÇ YÖNTEME DAHİL OLMAYAN KURULUŞLAR HAKKINDA AÇIKLAMALAR

Bankaların Konsolide Finansal Tablolarının Düzenlenmesine İlişkin Tebliğ'e göre sadece mali ortaklıklar konsolidasyon kapsamına alınırken, Türkiye Muhasebe Standartları ve Türkiye Finansal Raporlama Standartları gereği mali ve mali olmayan tüm ortaklıklar konsolidasyon kapsamına alınmalıdır.

1.7 ANA ORTAKLIK BANKA İLE BAĞLI ORTAKLIKLARI ARASINDA ÖZKAYNAKLARIN DERHAL TRANSFER EDİLMESİNİN VEYA BORÇLARIN GERİ ÖDENMESİNİN ÖNÜNDE MEVCUT VEYA MUHTEMEL, FİİLİ VE HUKUKİ ENGELLER

Yoktur.

TÜRKİYE GARANTİ BANKASI ANONİM ŞİRKETİ VE FİNANSAL KURULUŞLARI31 Aralık 2020 Tarihi İtibarıyla Konsolide Bilanço
(Finansal Durum Tablosu)**2 KONSOLİDE FİNANSAL TABLOLAR**

VARLIKLAR	DİPNOT	BİN TÜRK LİRASI					
		CARİ DÖNEM 31.12.2020			ÖNCEKİ DÖNEM 31.12.2019		
		TP	YP	TOPLAM	TP	YP	TOPLAM
I. FİNANSAL VARLIKLAR (Net)		42.032.640	95.118.539	137.151.179	34.725.166	74.235.255	108.960.421
I.1 Nakit ve Nakit Benzerleri	5.1.1	15.635.099	71.733.232	87.368.331	14.200.209	57.897.826	72.098.035
1.1.1 Nakit Değerler ve Merkez Bankası		6.997.122	48.722.225	55.719.347	3.285.977	38.739.329	42.025.306
1.1.2 Bankalar		782.969	21.578.566	22.361.535	747.860	18.834.329	19.582.189
1.1.3 Para Piyasalarından Alacaklar		8.043.941	1.662.847	9.706.788	10.205.763	453.693	10.659.456
1.1.4 Beklenen Zarar Karşılıkları (-)		188.933	230.406	419.339	39.391	129.525	168.916
1.2 Gerçeğe Uygun Değer Farkı Kâr Zarara Yansıtılan Finansal Varlıklar	5.1.2	1.356.222	7.026.509	8.382.731	692.738	4.526.562	5.219.300
1.2.1 Devlet Borçlanma Senetleri		759.526	2.153.945	2.913.471	370.765	91.126	461.891
1.2.2 Sermayede Payı Temsil Eden Menkul Değerler		547.867	54.021	601.888	303.272	30.148	333.420
1.2.3 Diğer Finansal Varlıklar		48.829	4.818.543	4.867.372	18.701	4.405.288	4.423.989
1.3 Gerçeğe Uygun Değer Farkı Diğer Kapsamlı Gelire Yansıtılan Finansal Varlıklar	5.1.3	22.580.548	14.205.017	36.785.565	18.274.036	10.369.493	28.643.529
1.3.1 Devlet Borçlanma Senetleri		22.411.168	9.228.128	31.639.296	18.192.222	6.627.521	24.819.743
1.3.2 Sermayede Payı Temsil Eden Menkul Değerler		58.305	254.511	312.816	32.328	350.053	382.381
1.3.3 Diğer Finansal Varlıklar		111.075	4.722.378	4.833.453	49.486	3.391.919	3.441.405
1.4 Türev Finansal Varlıklar	5.1.4	2.460.771	2.153.781	4.614.552	1.558.183	1.441.374	2.999.557
1.4.1 Türev Finansal Varlıkların Gerçeğe Uygun Değer Farkı Kâr Zarara Yansıtılan Kısmı		2.013.066	2.144.333	4.157.399	1.133.910	1.424.303	2.558.213
1.4.2 Türev Finansal Varlıkların Gerçeğe Uygun Değer Farkı Diğer Kapsamlı Gelire Yansıtılan Kısmı		447.705	9.448	457.153	424.273	17.071	441.344
II. İTFA EDİLMİŞ MALİYETİ İLE ÖLÇÜLEN FİNANSAL VARLIKLAR (Net)		231.445.253	141.326.018	372.771.271	180.738.392	115.539.328	296.277.720
2.1 Krediler	5.1.5	215.475.505	134.757.624	350.233.129	166.976.048	110.530.551	277.506.599
2.2 Kiralama İşlemlerinden Alacaklar	5.1.6	1.818.749	5.689.959	7.508.708	1.326.634	4.857.520	6.184.154
2.3 Faktoring Alacakları	5.1.7	2.205.049	721.520	2.926.569	1.809.179	620.984	2.430.163
2.4 İtfa Edilmiş Maliyeti ile Ölçülen Diğer Finansal Varlıklar	5.1.8	22.663.984	10.574.927	33.238.911	20.732.279	6.988.063	27.720.342
2.4.1 Devlet Borçlanma Senetleri		22.630.403	10.541.868	33.172.271	20.591.464	6.967.172	27.558.636
2.4.2 Diğer Finansal Varlıklar		33.581	33.059	66.640	140.815	20.891	161.706
2.5 Beklenen Zarar Karşılıkları (-)		10.718.034	10.418.012	21.136.046	10.105.748	7.457.790	17.563.538
III. SATIŞ AMAÇLI ELDE TUTULAN VE DURDURULAN FAALİYETLERE İLİŞKİN DURAN VARLIKLAR (Net)	5.1.9	914.057	17.696	931.753	1.424.822	27.436	1.452.258
3.1 Satış Amaçlı		914.057	17.696	931.753	1.424.822	27.436	1.452.258
3.2 Durdurulan Faaliyetlere İlişkin		-	-	-	-	-	-
IV. ORTAKLIK YATIRIMLARI		160.390	6.105	166.495	149.767	4.087	153.854
4.1 İştirakler (Net)	5.1.10	46.370	7	46.377	35.747	6	35.753
4.1.1 Özkaynak Yöntemine Göre Değerlenenler		-	-	-	-	-	-
4.1.2 Konsolide Edilmeyenler		46.370	7	46.377	35.747	6	35.753
4.2 Bağlı Ortaklıklar (Net)	5.1.11	114.020	6.098	120.118	114.020	4.081	118.101
4.2.1 Konsolide Edilmeyen Mali Ortaklıklar		-	-	-	-	-	-
4.2.2 Konsolide Edilmeyen Mali Olmayan Ortaklıklar		114.020	6.098	120.118	114.020	4.081	118.101
4.3 Birlikte Kontrol Edilen Ortaklıklar (İş Ortaklıkları) (Net)	5.1.12	-	-	-	-	-	-
4.3.1 Özkaynak Yöntemine Göre Değerlenenler		-	-	-	-	-	-
4.3.2 Konsolide Edilmeyenler		-	-	-	-	-	-
V. MADDİ DURAN VARLIKLAR (Net)	5.1.13	5.464.120	495.951	5.960.071	5.145.933	382.366	5.528.299
VI. MADDİ OLMAYAN DURAN VARLIKLAR (Net)	5.1.14	533.600	80.798	614.398	430.194	49.712	479.906
6.1 Şerefiye		6.388	-	6.388	6.388	-	6.388
6.2 Diğer		527.212	80.798	608.010	423.806	49.712	473.518
VII. YATIRIM AMAÇLI GAYRİMENKULLER (Net)	5.1.15	561.525	-	561.525	569.719	-	569.719
VIII. CARİ VERGİ VARLIĞI		3.420	85.563	88.983	7.649	78.568	86.217
IX. ERTELENMİŞ VERGİ VARLIĞI	5.1.16	3.618.388	22.015	3.640.403	1.861.118	20.892	1.882.010
X. DİĞER AKTİFLER (NET)	5.1.17	7.902.560	11.124.167	19.026.727	5.502.245	7.661.499	13.163.744
VARLIKLAR TOPLAMI		292.635.953	248.276.852	540.912.805	230.555.005	197.999.143	428.554.148

İlişkideki açıklama ve dipnotlar bu konsolide finansal tabloların tamamlayıcı bir unsurudur.

TÜRKİYE GARANTİ BANKASI ANONİM ŞİRKETİ VE FİNANSAL KURULUŞLARI

31 Aralık 2020 Tarihi İtibarıyla Konsolide Bilanço
(Finansal Durum Tablosu)

YÜKÜMLÜLÜKLER		DİPNOT	BİN TÜRK LİRASI			BİN TÜRK LİRASI		
			CARİ DÖNEM 31.12.2020			ÖNCEKİ DÖNEM 31.12.2019		
			TP	YP	TOPLAM	TP	YP	TOPLAM
I.	MEVDUAT	5.2.1	142.230.848	215.869.500	358.100.348	113.245.513	164.031.812	277.277.325
II.	ALINAN KREDİLER	5.2.2	2.233.552	24.386.631	26.620.183	2.687.955	22.934.104	25.622.059
III.	PARA PİYASALARINA BORÇLAR	5.2.3	1.098.116	2.065.862	3.163.978	416.266	1.370.595	1.786.861
IV.	İHRAÇ EDİLEN MENKUL KIYMETLER (Net)	5.2.4	6.094.432	16.722.649	22.817.081	6.036.084	14.990.453	21.026.537
4.1	Bonolar		4.883.881	-	4.883.881	4.825.540	-	4.825.540
4.2	Varlığa Dayalı Menkul Kıymetler		-	-	-	-	-	-
4.3	Tahviller		1.210.551	16.722.649	17.933.200	1.210.544	14.990.453	16.200.997
V.	FONLAR		-	-	-	-	-	-
5.1	Müstakrizlerin Fonları		-	-	-	-	-	-
5.2	Diğer		-	-	-	-	-	-
VI.	GERÇEĞE UYGUN DEĞER FARKI KÂR ZARARA YANSITILAN FİNANSAL YÜKÜMLÜLÜKLER	5.2.5	-	16.137.939	16.137.939	-	14.342.293	14.342.293
VII.	TÜREV FİNANSAL YÜKÜMLÜLÜKLER	5.2.6	4.382.556	4.154.334	8.536.890	1.945.271	2.294.394	4.239.665
7.1	Türev Finansal Yükümlülüklerin Gerçeğe Uygun Değer Farkı Kâr Zarara Yansıtılan Kısmı		4.250.527	3.881.002	8.131.529	1.305.445	2.199.506	3.504.951
7.2	Türev Finansal Yükümlülüklerin Gerçeğe Uygun Değer Farkı Diğer Kapsamlı Gelire Yansıtılan Kısmı		132.029	273.332	405.361	639.826	94.888	734.714
VIII.	FAKTÖRİNG YÜKÜMLÜLÜKLERİ	5.2.7	-	-	-	-	-	-
IX.	KİRALAMA İŞLEMLERİNDEN YÜKÜMLÜLÜKLER	5.2.8	840.772	185.595	1.026.367	969.316	165.454	1.134.770
X.	KARŞILIKLAR	5.2.9	6.763.967	3.271.604	10.035.571	5.348.121	1.178.252	6.526.373
10.1	Yeniden Yapılanma Karşılığı		-	-	-	-	-	-
10.2	Çalışan Hakları Karşılığı		1.297.372	156.160	1.453.532	1.135.056	111.605	1.246.661
10.3	Sigorta Teknik Karşılıkları (Net)		721.292	107.820	829.112	589.541	50.992	640.533
10.4	Diğer Karşılıklar		4.745.303	3.007.624	7.752.927	3.623.524	1.015.655	4.639.179
XI.	CARİ VERGİ BORCU	5.2.10	2.247.903	48.444	2.296.347	1.149.548	102.427	1.251.975
XII.	ERTELENMİŞ VERGİ BORCU	5.2.10	-	48.863	48.863	-	29.480	29.480
XIII.	SATIŞ AMAÇLI ELDE TUTULAN VE DURDURULAN FAALİYETLERE İLİŞKİN DURAN VARLIK BORÇLARI (Net)	5.2.11	-	-	-	-	-	-
13.1	Satış Amaçlı		-	-	-	-	-	-
13.2	Durdurulan Faaliyetlere İlişkin		-	-	-	-	-	-
XIV.	SERMAYE BENZERİ BORÇLANMA ARAÇLARI	5.2.12	1.029.532	5.569.437	6.598.969	261.478	4.468.229	4.729.707
14.1	Krediler		-	-	-	-	-	-
14.2	Diğer Borçlanma Araçları		1.029.532	5.569.437	6.598.969	261.478	4.468.229	4.729.707
XV.	DİĞER YÜKÜMLÜLÜKLER	5.2.13	18.859.556	4.261.518	23.121.074	14.252.573	2.283.783	16.536.356
XVI.	ÖZKAYNAKLAR	5.2.14	62.050.247	358.948	62.409.195	53.554.029	496.718	54.050.747
16.1	Ödenmiş Sermaye		4.200.000	-	4.200.000	4.200.000	-	4.200.000
16.2	Sermaye Yedekleri		784.434	-	784.434	784.434	-	784.434
16.2.1	Hisse Senedi İhraç Primleri		11.880	-	11.880	11.880	-	11.880
16.2.2	Hisse Senedi İptal Kârları		-	-	-	-	-	-
16.2.3	Diğer Sermaye Yedekleri		772.554	-	772.554	772.554	-	772.554
16.3	Kâr veya Zararda Yeniden Sınıflandırılmayacak Diğer Kapsamlı Gelirler veya Giderler		1.598.522	114.049	1.712.571	1.376.965	267.474	1.644.439
16.4	Kâr veya Zararda Yeniden Sınıflandırılacak Diğer Kapsamlı Gelirler veya Giderler		3.197.339	(115.937)	3.081.402	1.465.038	(94.917)	1.370.121
16.5	Kâr Yedekleri		45.520.735	349.008	45.869.743	39.288.768	324.161	39.612.929
16.5.1	Yasal Yedekler		1.554.550	79.424	1.633.974	1.546.353	53.081	1.599.434
16.5.2	Statü Yedekleri		-	-	-	-	-	-
16.5.3	Olağanüstü Yedekler		43.728.172	-	43.728.172	37.509.839	-	37.509.839
16.5.4	Diğer Kâr Yedekleri		238.013	269.584	507.597	232.576	271.080	503.656
16.6	Kâr veya Zarar		6.501.538	11.828	6.513.366	6.164.914	-	6.164.914
16.6.1	Geçmiş Yıllar Kâr veya Zararı		196.448	11.828	208.276	-	-	-
16.6.2	Dönem Net Kâr veya Zararı		6.305.090	-	6.305.090	6.164.914	-	6.164.914
16.7	Azınlık Payları		247.679	-	247.679	273.910	-	273.910
YÜKÜMLÜLÜKLER TOPLAMI			247.831.481	293.081.324	540.912.805	199.866.154	228.687.994	428.554.148

TÜRKİYE GARANTİ BANKASI ANONİM ŞİRKETİ VE FİNANSAL KURULUŞLARI

31 Aralık 2020 Tarihinde Sona Eren Hesap Dönemine Ait Konsolide Kâr veya Zarar Tablosu

GELİR VE GİDER KALEMLERİ	DİPNOT	BİN TÜRK LİRASI	
		CARİ DÖNEM 01.01.2020 - 31.12.2020	ÖNCEKİ DÖNEM 1.01.2019 - 31.12.2019
I. FAİZ GELİRLERİ	5.4.1	39.393.261	42.045.625
1.1 Kredilerden Alınan Faizler		30.919.973	33.866.206
1.2 Zorunlu Karşılıklardan Alınan Faizler		82.696	368.148
1.3 Bankalardan Alınan Faizler		200.909	720.601
1.4 Para Piyasası İşlemlerinden Alınan Faizler		749.549	395.622
1.5 Menkul Değerlerden Alınan Faizler		6.558.261	5.658.911
1.5.1 Gerçeğe Uygun Değer Farkı Kar Zarara Yansıtılanlar		132.848	113.531
1.5.2 Gerçeğe Uygun Değer Farkı Diğer Kapsamlı Gelire Yansıtılanlar		3.170.354	2.784.388
1.5.3 İtfa Edilmiş Maliyeti İle Ölçülenler		3.255.059	2.760.992
1.6 Finansal Kiralama Gelirleri		505.551	511.531
1.7 Diğer Faiz Gelirleri		376.322	524.606
II. FAİZ GİDERLERİ (-)	5.4.2	14.000.693	21.372.200
2.1 Mevduata Verilen Faizler		9.437.262	16.529.107
2.2 Kullanılan Kredilere Verilen Faizler		1.347.055	1.799.135
2.3 Para Piyasası İşlemlerine Verilen Faizler		333.448	117.758
2.4 İhraç Edilen Menkul Kıymetlere Verilen Faizler		2.328.935	2.650.526
2.5 Kiralama Faiz Giderleri		133.480	188.093
2.6 Diğer Faiz Giderleri		420.513	87.581
III. NET FAİZ GELİRİ/GİDERİ (I - II)		25.392.568	20.673.425
IV. NET ÜCRET VE KOMİSYON GELİRLERİ/GİDERLERİ		6.587.665	6.273.573
4.1 Alınan Ücret ve Komisyonlar		8.296.891	8.643.797
4.1.1 Gayri Nakdi Kredilerden		781.528	721.434
4.1.2 Diğer		7.515.363	7.922.363
4.2 Verilen Ücret ve Komisyonlar (-)		1.709.226	2.370.224
4.2.1 Gayri Nakdi Kredilere		23.250	15.350
4.2.2 Diğer		1.685.976	2.354.874
V. TEMETTÜ GELİRLERİ	5.4.3	22.178	11.276
VI. TİCARİ KÂR / ZARAR (Net)	5.4.4	702.894	(1.806.062)
6.1 Sermaye Piyasası İşlemleri Kârı/Zararı		574.332	(157.084)
6.2 Türev Finansal İşlemlerden Kâr/Zarar		(6.221.097)	(2.935.307)
6.3 Kambiyo İşlemleri Kârı/Zararı		6.349.659	1.286.329
VII. DİĞER FAALİYET GELİRLERİ	5.4.5	6.550.123	5.676.784
VIII. FAALİYET BRÜT KÂRI (III+IV+V+VI+VII)		39.255.428	30.828.996
IX. BEKLENEN ZARAR KARŞILIKLARI GİDERLERİ (-)	5.4.6	14.330.950	11.491.709
X. DİĞER KARŞILIK GİDERLERİ (-)	5.4.6	3.829.044	855.943
XI. PERSONEL GİDERLERİ (-)		4.419.743	4.187.991
XII. DİĞER FAALİYET GİDERLERİ (-)	5.4.7	7.467.095	6.121.085
XIII. NET FAALİYET KÂRI/ZARARI (VIII-IX-X-XI-XII)		9.208.596	8.172.268
XIV. BİRLEŞME İŞLEMİ SONRASINDA GELİR OLARAK KAYDEDİLEN FAZLALIK TUTARI		-	-
XV. ÖZKAYNAK YÖNTEMİ UYGULANAN ORTAKLIKLARDAN KÂR/ZARAR		-	-
XVI. NET PARASAL POZİSYON KÂRI/ZARARI		-	-
XVII. SÜRDÜRÜLEN FAALİYETLER VERGİ ÖNCESİ K/Z (XIII+...+XVI)	5.4.8	9.208.596	8.172.268
XVIII. SÜRDÜRÜLEN FAALİYETLER VERGİ KARŞILIĞI (±)	5.4.9	2.823.433	1.930.878
18.1 Cari Vergi Karşılığı		4.549.974	2.362.115
18.2 Ertelenmiş Vergi Gider Etkisi (+)		358.460	292.444
18.3 Ertelenmiş Vergi Gelir Etkisi (-)		(2.085.001)	(723.681)
XIX. SÜRDÜRÜLEN FAALİYETLER DÖNEM NET K/Z (XVII±XVIII)	5.4.10	6.385.163	6.241.390
XX. DURDURULAN FAALİYETLERDEN GELİRLER		-	-
20.1 Satış Amaçlı Elde Tutulan Duran Varlık Gelirleri		-	-
20.2 İştirak, Bağlı Ortaklık ve Birlikte Kontrol Edilen Ortaklıklar (İş Ort.) Satış Kârları		-	-
20.3 Diğer Durdurulan Faaliyet Gelirleri		-	-
XXI. DURDURULAN FAALİYETLERDEN GİDERLER (-)		-	-
21.1 Satış Amaçlı Elde Tutulan Duran Varlık Giderleri		-	-
21.2 İştirak, Bağlı Ortaklık ve Birlikte Kontrol Edilen Ortaklıklar (İş Ort.) Satış Zararları		-	-
21.3 Diğer Durdurulan Faaliyet Giderleri		-	-
XXII. DURDURULAN FAALİYETLER VERGİ ÖNCESİ K/Z (XX+XXI)	5.4.8	-	-
XXIII. DURDURULAN FAALİYETLER VERGİ KARŞILIĞI (±)	5.4.9	-	-
23.1 Cari Vergi Karşılığı		-	-
23.2 Ertelenmiş Vergi Gider Etkisi (+)		-	-
23.3 Ertelenmiş Vergi Gelir Etkisi (-)		-	-
XXIV. DURDURULAN FAALİYETLER DÖNEM NET K/Z (XXII±XXIII)	5.4.10	-	-
XXV. DÖNEM NET KÂRI/ZARARI (XIX+XXIV)	5.4.11	6.385.163	6.241.390
25.1 Grubun Kârı / Zararı		6.305.090	6.164.914
25.2 Azınlık Payları Kârı / Zararı (-)		80.073	76.476
Hisse Başına Kâr / Zarar		0,01501	0,01468

İlişikteki açıklama ve dipnotlar bu konsolide finansal tabloların tamamlayıcı bir unsurudur.

TÜRKİYE GARANTİ BANKASI ANONİM ŞİRKETİ VE FİNANSAL KURULUŞLARI

31 Aralık 2020 Tarihinde Sona Eren Hesap Dönemine Ait Konsolide Kâr veya Zarar ve Diğer Kapsamlı Gelir Tablosu

BİN TÜRK LİRASI		
KÂR VEYA ZARAR VE DİĞER KAPSAMLI GELİR TABLOSU	CARİ DÖNEM 01.01.2020 - 31.12.2020	ÖNCEKİ DÖNEM 1.01.2019 - 31.12.2019
I. DÖNEM KÂRI/ZARARI	6.385.163	6.241.390
II. DİĞER KAPSAMLI GELİRLER	1.987.903	892.971
2.1 Kâr veya Zararda Yeniden Sınıflandırılmayacaklar	275.970	132.740
2.1.1 Maddi Duran Varlıklar Yeniden Değerleme Artışları/Azalışları	447.795	77.072
2.1.2 Maddi Olmayan Duran Varlıklar Yeniden Değerleme Artışları/Azalışları	-	-
2.1.3 Tanımlanmış Fayda Planları Yeniden Ölçüm Kazançları/Kayıpları	(163.387)	(14.279)
2.1.4 Diğer Kâr veya Zarar Olarak Yeniden Sınıflandırılmayacak Diğer Kapsamlı Gelir Unsurları	40.130	80.509
2.1.5 Kâr veya Zararda Yeniden Sınıflandırılmayacak Diğer Kapsamlı Gelire İlişkin Vergiler	(48.568)	(10.562)
2.2 Kâr veya Zararda Yeniden Sınıflandırılacaklar	1.711.933	760.231
2.2.1 Yabancı Para Çevirim Farkları	1.980.100	465.491
2.2.2 Gerçeğe Uygun Değer Farkı Diğer Kapsamlı Gelire Yansıtılan Finansal Varlıkların Değerleme ve/veya Sınıflandırma Gelirleri/Giderleri	417.926	1.296.692
2.2.3 Nakit Akış Riskinden Korunma Gelirleri/Giderleri	208.567	(696.601)
2.2.4 Yurtdışındaki İşletmeye İlişkin Yatırım Riskinden Korunma Gelirleri/Giderleri	(968.059)	(237.150)
2.2.5 Diğer Kâr veya Zarar Olarak Yeniden Sınıflandırılacak Diğer Kapsamlı Gelir Unsurları	-	-
2.2.6 Kâr veya Zararda Yeniden Sınıflandırılacak Diğer Kapsamlı Gelire İlişkin Vergiler	73.399	(68.201)
III. TOPLAM KAPSAMLI GELİR (I+II)	8.373.066	7.134.361

TÜRKİYE GARANTİ BANKASI ANONİM ŞİRKETİ VE FİNANSAL KURULUŞLARI

31 Aralık 2020 Tarihinde Sona Eren Hesap Dönemine Ait Konsolide Özkaynak Değişim Tablosu

BİN TÜRK LİRASI

KAR VEYA ZARARDA YENİDEN SINIFLANDIRILACAK SINIFLANMAMIŞ KAPSAMLI GELİRLER VEYA GİDERLER

ÖZKAYNAK KALEMLERİNDEKİ DEĞİŞİKLİKLER

DİPNOT	ÖDENMİŞ SERMAYE	HİSSE SENEDİ İHTİSAP KAPLARI	HİSSE SENEDİ İHTİSAP KAPLARI	DİĞER SERMAYE YEDEKLERİ	MADDİ VE MADDİ OLMAYAN DURAN VARLIKLARIN YDF	TANIMLANMIŞ PLANLARI YENİDEN ÖLÇÜM KAZANLARI/ KAYIPLARI	YABANCI PARA ÇEVİRİM FARKLARI	DİĞER	KAR YEDEKLERİ	GEÇMİŞ YILLAR KARI/ (ZARARI)	DÖNEM NET KARI/ (ZARARI)	AZINLIK PAYLARI HARİCİ TOPLAM ÖZKAYNAK	AZINLIK PAYLARI	TOPLAM ÖZKAYNAK	
															KAR VEYA ZARARDA YENİDEN SINIFLANDIRILACAK SINIFLANMAMIŞ KAPSAMLI GELİRLER VEYA GİDERLER
ÖNCEKİ DÖNEM (01/01/2019-31/12/2019)															
I.	4.200.000	11.880	-	772.554	1.534.923	(160.891)	99.362	2.744.795	(1.074.741)	32.977.973	6.641.652	-	46.689.296	197.546	46.886.842
II.	TMS 8 Uyarınca Yapılan Düzeltmeler	-	-	1.855	-	-	(80.864)	79.009	-	-	-	-	-	-	-
2.1	Hataların Düzeltmesinin Etkisi	-	-	1.855	-	-	(80.864)	79.009	-	-	-	-	-	-	-
2.2	Muhasebe Politikasında Yapılan Değişikliklerin Etkisi	-	-	-	-	-	-	-	-	-	-	-	-	-	-
III.	Yeni Bakıye (I+II)	4.200.000	11.880	772.554	1.534.923	(160.891)	101.217	2.744.795	(995.732)	32.977.973	6.641.652	-	46.689.296	197.546	46.886.842
IV.	Toplam Kapsamlı Gelir	-	-	-	63.039	(11.583)	117.734	465.491	(36.920)	-	6.164.914	-	7.057.317	77.044	7.134.361
V.	Nakden Gerçekleştirilen Sermaye Artırımı	-	-	-	-	-	-	-	-	-	-	-	-	-	-
VI.	İç Kaynaklardan Gerçekleştirilen Sermaye Artırımı	-	-	-	-	-	-	-	-	-	-	-	-	-	-
VII.	Ödenmiş Sermaye Enflasyon Düzeltme Farkı	-	-	-	-	-	-	-	-	-	-	-	-	-	-
VIII.	Hisse Senedine Dönüştürülebilir Tahviller	-	-	-	-	-	-	-	-	-	-	-	-	-	-
IX.	Sermaye Benzeri Borçlanma Araçları	-	-	-	-	-	-	-	-	-	-	-	-	-	-
X.	Diğer Değişiklikler Nedeniyle Artış /Azalış	-	-	-	-	-	-	-	30.224	-	-	30.224	-	-	30.224
XI.	Kâr Dağıtımı	-	-	-	-	-	-	-	6.641.652	(6.641.652)	-	-	(680)	-	(680)
11.1	Dağıtılan Temettü	-	-	-	-	-	-	-	-	-	-	-	-	-	-
11.2	Yedeklere Aktarılan Tutarlar	-	-	-	-	-	-	-	-	6.641.652	(6.641.652)	-	-	-	(680)
11.3	Diğer	-	-	-	-	-	-	-	-	-	-	-	-	-	-
Dönem Sonu Bakıyesi (III+IV...+X+XI)	4.200.000	11.880	-	772.554	1.597.962	(172.474)	218.951	3.210.286	(103.568)	39.612.929	6.164.914	-	53.776.837	273.910	54.050.747
CARİ DÖNEM (01/01/2020-31/12/2020)															
I.	Önceki Dönem Sonu Bakıyesi	4.200.000	11.880	-	772.554	1.597.962	(172.474)	217.096	3.210.286	(573.850)	(1.264.460)	39.612.929	6.164.914	-	53.776.837
II.	TMS 8 Uyarınca Yapılan Düzeltmeler	-	-	-	1.855	-	(470.282)	(472.137)	-	-	-	-	-	-	-
2.1	Hataların Düzeltmesinin Etkisi	-	-	-	1.855	-	(470.282)	(472.137)	-	-	-	-	-	-	-
2.2	Muhasebe Politikasında Yapılan Değişikliklerin Etkisi	-	-	-	-	-	-	-	-	-	-	-	-	-	-
III.	Yeni Bakıye (I+II)	4.200.000	11.880	-	772.554	1.597.962	(172.474)	218.951	3.210.286	(103.568)	(1.736.597)	39.612.929	6.164.914	-	53.776.837
IV.	Toplam Kapsamlı Gelir	-	-	-	350.474	(130.270)	(152.072)	1.980.100	343.860	(612.679)	-	208.276	6.305.090	8.292.779	80.287
V.	Nakden Gerçekleştirilen Sermaye Artırımı	-	-	-	-	-	-	-	-	-	-	-	-	-	-
VI.	İç Kaynaklardan Gerçekleştirilen Sermaye Artırımı	-	-	-	-	-	-	-	-	-	-	-	-	-	-
VII.	Ödenmiş Sermaye Enflasyon Düzeltme Farkı	-	-	-	-	-	-	-	-	-	-	-	-	-	-
VIII.	Hisse Senedine Dönüştürülebilir Tahviller	-	-	-	-	-	-	-	-	-	-	-	-	-	-
IX.	Sermaye Benzeri Borçlanma Araçları	-	-	-	-	-	-	-	-	-	-	-	-	-	-
X.	Diğer Değişiklikler Nedeniyle Artış /Azalış	-	-	-	-	-	-	-	91.900	-	-	91.900	-	-	91.900
XI.	Kâr Dağıtımı	-	-	-	-	-	-	-	6.164.914	(6.164.914)	-	-	(106.518)	-	(106.518)
11.1	Dağıtılan Temettü	-	-	-	-	-	-	-	-	-	-	-	-	-	-
11.2	Yedeklere Aktarılan Tutarlar	-	-	-	-	-	-	-	-	6.159.477	(6.159.477)	-	-	-	(106.518)
11.3	Diğer	-	-	-	-	-	-	-	-	5.437	(5.437)	-	-	-	-
Dönem Sonu Bakıyesi (III+IV...+X+XI)	4.200.000	11.880	-	772.554	1.948.436	(302.744)	66.879	5.190.386	240.292	(2.349.276)	208.276	6.305.090	62.161.516	247.679	62.409.195

İlişkili açıklama ve dipnotlar bu konsolide finansal tabloların tamamlayıcı bir unsurudur.

TÜRKİYE GARANTİ BANKASI ANONİM ŞİRKETİ VE FİNANSAL KURULUŞLARI

31 Aralık 2020 Tarihinde Sona Eren Hesap Dönemine Ait Konsolide Nakit Akış Tablosu

	DİPNOT	BİN TÜRK LİRASI	
		CARİ DÖNEM	ÖNCEKİ DÖNEM
		01.01.2020 - 31.12.2020	1.01.2019 - 31.12.2019
A. BANKACILIK FAALİYETLERİNE İLİŞKİN NAKİT AKIMLARI			
1.1 Bankacılık Faaliyet Konusu Aktif ve Pasiflerdeki Değişim Öncesi Faaliyet Kârı	5.6	23.293.551	18.011.088
1.1.1 Alınan Faizler		36.845.693	40.681.115
1.1.2 Ödenen Faizler		(14.126.804)	(21.880.818)
1.1.3 Alınan Temettümler		22.178	11.276
1.1.4 Alınan Ücret ve Komisyonlar		8.296.891	8.643.797
1.1.5 Elde Edilen Diğer Kazançlar		6.550.123	5.426.784
1.1.6 Zarar Olarak Muhasebeleştirilen Donuk Alacaklardan Tahsilatlar		748.000	702.180
1.1.7 Personele ve Hizmet Tedarik Edenlere Yapılan Nakit Ödemeler		(10.102.158)	(8.649.574)
1.1.8 Ödenen Vergiler		(3.379.465)	(1.889.092)
1.1.9 Diğer		(1.560.907)	(5.034.580)
1.2 Bankacılık Faaliyetleri Konusu Varlık ve Yükümlülüklerdeki Değişim	5.6	(13.665.034)	(3.572.118)
1.2.1 Gerçeğe Uygun Değer Farkı K/Z'a Yansıtılan FV'larda Net (Artış) Azalış		(2.915.666)	(1.110.263)
1.2.2 Bankalar Hesabındaki Net (Artış) Azalış		607.830	5.256.848
1.2.3 Kredilerdeki Net (Artış) Azalış		(83.989.602)	(28.502.718)
1.2.4 Diğer Varlıklarda Net (Artış) Azalış		(17.220.069)	(2.296.756)
1.2.5 Bankaların Mevduatlarında Net Artış (Azalış)		(1.314.464)	(3.491.287)
1.2.6 Diğer Mevduatlarda Net Artış (Azalış)		82.300.437	37.470.410
1.2.7 Gerçeğe Uygun Değer Farkı K/Z'a Yansıtılan FY'lerde Net Artış (Azalış)		-	-
1.2.8 Alınan Kredilerdeki Net Artış (Azalış)		2.415.940	(9.109.859)
1.2.9 Vadesi Gelmiş Borçlarda Net Artış (Azalış)		-	-
1.2.10 Diğer Borçlarda Net Artış (Azalış)		6.450.560	(1.788.493)
I. Bankacılık Faaliyetlerinden Kaynaklanan Net Nakit Akışı	5.6	9.628.517	14.438.970
B. YATIRIM FAALİYETLERİNE İLİŞKİN NAKİT AKIŞLARI			
II. Yatırım Faaliyetlerinden Kaynaklanan Net Nakit Akışı	5.6	(11.718.982)	(1.550.313)
2.1 İktisap Edilen İştirakler, Bağlı Ortaklıklar ve Birlikte Kontrol Edilen Ortaklıklar (İş Ortaklıkları)		(6.921)	-
2.2 Elden Çıkarılan İştirakler, Bağlı Ortaklıklar ve Birlikte Kontrol Edilen Ortaklıklar (İş Ortaklıkları)		-	-
2.3 Satın Alınan Menkuller ve Gayrimenkuller		(1.265.037)	(606.785)
2.4 Elden Çıkarılan Menkul ve Gayrimenkuller		596.902	384.197
2.5 Elde Edilen Gerçeğe Uygun Değer Farkı Diğer Kapsamlı Gelire Yansıtılan Finansal Varlıklar		(22.357.051)	(7.316.987)
2.6 Elden Çıkarılan Gerçeğe Uygun Değer Farkı Diğer Kapsamlı Gelire Yansıtılan Finansal Varlıklar		15.372.364	7.038.450
2.7 Satın Alınan İtfa Edilmiş Maliyeti ile Ölçülen Finansal Varlıklar		(7.310.245)	(1.248.680)
2.8 Satılan İtfa Edilmiş Maliyeti ile Ölçülen Finansal Varlıklar		3.251.006	199.492
2.9 Diğer		-	-
C. FİNANSMAN FAALİYETLERİNE İLİŞKİN NAKİT AKIŞLARI			
III. Finansman Faaliyetlerinden Sağlanan Net Nakit		4.386.378	(4.052.169)
3.1 Krediler ve İhraç Edilen Menkul Değerlerden Sağlanan Nakit		21.887.507	24.536.128
3.2 Krediler ve İhraç Edilen Menkul Değerlerden Kaynaklanan Nakit Çıkışı		(16.985.291)	(28.277.486)
3.3 İhraç Edilen Sermaye Araçları		-	-
3.4 Temettü Ödemeleri		-	(680)
3.5 Kiralamaya İlişkin Ödemeler		(515.838)	(310.131)
3.6 Diğer		-	-
IV. Yabancı Para Çevrim Farklarının Nakit ve Nakde Eşdeğer Varlıklar Üzerindeki Etkisi		2.461.351	1.472.401
V. Nakit ve Nakde Eşdeğer Varlıklardaki Net Artış (Azalış) (I+II+III+IV)	5.6	4.757.264	10.308.889
VI. Dönem Başındaki Nakit ve Nakde Eşdeğer Varlıklar	5.6	48.006.493	37.697.604
VII. Dönem Sonundaki Nakit ve Nakde Eşdeğer Varlıklar (V+VI)	5.6	52.763.757	48.006.493

İlişikteki açıklama ve dipnotlar bu konsolide finansal tabloların tamamlayıcı bir unsurudur.

TÜRKİYE GARANTİ BANKASI ANONİM ŞİRKETİ VE FİNANSAL KURULUŞLARI

31 Aralık 2020 Tarihinde Sona Eren Hesap Dönemine Ait Kâr Dağıtım Tablosu (*)

		BİN TÜRK LİRASI	
		CARİ DÖNEM (**) 31.12.2020	ÖNCEKİ DÖNEM 31.12.2019
I.	DÖNEM KÂRININ DAĞITIMI		
1.1	DÖNEM KÂRI	8.639.410	7.816.281
1.2	ÖDENECEK VERGİ VE YASAL YÜKÜMLÜLÜKLER (-)	2.401.407	1.657.440
1.2.1	Kurumlar Vergisi (Gelir Vergisi)	2.401.407	1.657.440
1.2.2	Gelir Vergisi Kesintisi	-	-
1.2.3	Diğer Vergi ve Yasal Yükümlülükler	-	-
A.	NET DÖNEM KÂRI (1.1-1.2)	6.238.003	6.158.841
1.3	GEÇMİŞ DÖNEMLER ZARARI (-)	-	-
1.4	BİRİNCİ TERTİP YASAL YEDEK AKÇE (-)	-	-
1.5	BANKADA BIRAKILMASI VE TASARRUFU ZORUNLU YASAL FONLAR (-)	-	5.437
B.	DAĞITILABİLİR NET DÖNEM KÂRI [(A-(1.3+1.4+1.5))]	-	6.153.404
1.6	ORTAKLARA BİRİNCİ TEMETTÜ (-)	-	-
1.6.1	Hisse Senedi Sahiplerine	-	-
1.6.2	İmtiyazlı Hisse Senedi Sahiplerine	-	-
1.6.3	Katılma İntifa Senetlerine	-	-
1.6.4	Kâra İştirakli Tahvillere	-	-
1.6.5	Kâr ve Zarar Ortaklığı Belgesi Sahiplerine	-	-
1.7	PERSONELE TEMETTÜ (-)	-	-
1.8	YÖNETİM KURULUNA TEMETTÜ (-)	-	-
1.9	ORTAKLARA İKİNCİ TEMETTÜ (-)	-	-
1.9.1	Hisse Senedi Sahiplerine	-	-
1.9.2	İmtiyazlı Hisse Senedi Sahiplerine	-	-
1.9.3	Katılma İntifa Senetlerine	-	-
1.9.4	Kâra İştirakli Tahvillere	-	-
1.9.5	Kâr ve Zarar Ortaklığı Belgesi Sahiplerine	-	-
1.10	STATÜ YEDEKLERİ (-)	-	-
1.11	OLAĞANÜSTÜ YEDEKLER	-	6.153.404
1.12	DİĞER YEDEKLER	-	-
1.13	ÖZEL FONLAR	-	-
II.	YEDEKLERDEN DAĞITIM		
2.1	DAĞITILAN YEDEKLER	-	-
2.2	ORTAKLARA PAY (-)	-	-
2.2.1	Hisse Senedi Sahiplerine	-	-
2.2.2	İmtiyazlı Hisse Senedi Sahiplerine	-	-
2.2.3	Katılma İntifa Senetlerine	-	-
2.2.4	Kâra İştirakli Tahvillere	-	-
2.2.5	Kâr ve Zarar Ortaklığı Belgesi Sahiplerine	-	-
2.3	PERSONELE PAY (-)	-	-
2.4	YÖNETİM KURULUNA PAY (-)	-	-
III.	HİSSE BAŞINA KÂR		
3.1	HİSSE SENEDİ SAHİPLERİNE	0,01485	0,01466
3.2	HİSSE SENEDİ SAHİPLERİNE (%)	148,52	146,64
3.3	İMTİYAZLI HİSSE SENEDİ SAHİPLERİNE	-	-
3.4	İMTİYAZLI HİSSE SENEDİ SAHİPLERİNE (%)	-	-
IV.	HİSSE BAŞINA TEMETTÜ		
4.1	HİSSE SENEDİ SAHİPLERİNE	-	-
4.2	HİSSE SENEDİ SAHİPLERİNE (%)	-	-
4.3	İMTİYAZLI HİSSE SENEDİ SAHİPLERİNE	-	-
4.4	İMTİYAZLI HİSSE SENEDİ SAHİPLERİNE (%)	-	-

(*) Kâr dağıtım tablosu, Ana Ortaklık Banka'nın konsolide olmayan finansal tablolarına göre hazırlanmıştır.

(**) 2020 Yılı Kâr dağıtımına ilişkin karar Genel Kurul toplantısında verilecektir.

TÜRKİYE GARANTİ BANKASI ANONİM ŞİRKETİ VE FİNANSAL KURULUŞLARI

31 Aralık 2020 Tarihi İtibarıyla Hazırlanan Yıl Sonu Konsolide Finansal Raporu
(Para birimi: Bin Türk Lirası olarak ifade edilmiştir.)

3 MUHASEBE POLİTİKALARI

3.1 SUNUM ESASLARINA İLİŞKİN AÇIKLAMALAR

Banka ve konsolidasyona tabi finansal kuruluşları, konsolide finansal tablolarını 1 Kasım 2006 tarihli ve 26333 sayılı Resmi Gazete’de yayımlanan “Bankaların Muhasebe Uygulamalarına ve Belgelerin Saklanması İlişkin Usul ve Esaslar Hakkında Yönetmelik” ve Bankacılık Düzenleme ve Denetleme Kurulu tarafından bankaların hesap ve kayıt düzenine ilişkin yayımlanan diğer düzenlemeler ile Bankacılık Düzenleme ve Denetleme Kurumu (“BDDK”) genelge ve açıklamaları ve bunlar ile düzenlenmeyen konularda Kamu Gözetimi Muhasebe ve Denetim Standartları Kurumu (“KGG”) tarafından yürürlüğe konulmuş olan Türkiye Finansal Raporlama Standartları (“TFRS”) hükümlerini içeren; “BDDK Muhasebe ve Finansal Raporlama Mevzuatı” na uygun olarak düzenlemektedir.

Konsolide finansal tablolar, gerçeğe uygun değerleri ile değerlendirilen gerçeğe uygun değer farkı kâr zarara yansıtılan finansal varlıklar ve yükümlülükler, gerçeğe uygun değer farkı diğer kapsamlı gelire yansıtılan finansal varlıklar ve gayrimenkuller haricinde tarihi maliyet esasına göre hazırlanmaktadır.

1 Şubat 2019 tarihli ve 30673 sayılı Resmi Gazete’de yayınlanan “Bankalarca Kamuya Açıklanacak Finansal Tablolar ile Bunlara İlişkin Açıklama ve Dipnotlar Hakkında Tebliğde değişiklik Yapılmasına Dair Tebliğ” uyarınca hazırlanmıştır.

Finansal tabloların hazırlanmasında izlenen muhasebe politikaları ve değerlendirme esasları 3.2 ile 3.30 no’lu notlar arasında açıklanmaktadır.

3.1.1 MUHASEBE POLİTİKALARI VE AÇIKLAMALARINDAKİ DEĞİŞİKLİKLER

1 Ocak 2021’den geçerli olmak üzere yürürlüğe giren TMS/TFRS değişikliklerinin Banka’nın muhasebe politikaları, finansal durumu ve performansı üzerinde önemli bir etkisi bulunmamaktadır. Finansal tabloların kesinleşme tarihi itibarıyla yayımlanmış ancak yürürlüğe girmemiş olan TMS ve TFRS değişikliklerinin, Banka’nın muhasebe politikaları, finansal durumu ve performansı üzerinde önemli etkisi olmayacaktır.

Ayrıca 1 Ocak 2021’den geçerli olmak üzere TFRS 9, TMS 39, TFRS 7, TFRS 4 ve TFRS 16’da değişiklikler getiren Gösterge Faiz Oranı Reformu – 2.Aşama Aralık 2020’de yayınlanmıştır ve değişikliklerin erken uygulanmasına izin verilmektedir. Yapılan değişiklikler ile sözleşmeye bağlı nakit akışlarının belirlenmesinde kullanılan esas ile riskten korunma muhasebesi hükümlerinde belirli istisnalar sağlanmaktadır. Değişikliklerin Banka finansalları üzerindeki etkisi değerlendirilmiş olup, erken uygulamayı gerektirecek bir durum olmadığı sonucuna varılmıştır. Diğer taraftan, Gösterge Faiz Oranı Reformu için sürecin 31 Aralık 2021 tarihi itibarıyla tamamlanması öngörülmekte olup, Banka’nın değişikliklere uyum kapsamında çalışmaları devam etmektedir.

3.1.2 DİĞER

İlk olarak Çin’de ortaya çıkan yeni bir koronavirüs türü (COVID-19), Dünya Sağlık Örgütü tarafından küresel olarak ülkeleri etkileyen bir salgın olarak sınıflandırılmıştır. COVID-19 salgını, özellikle salgına aşırı maruz kalan ülkelerde operasyonlarda aksaklıklara yol açtığı gibi, hem bölgesel ve hem de küresel olarak ekonomik koşulları olumsuz yönde etkilemektedir. Bu etkilerin Banka’nın finansal tabloları üzerindeki etkileri risk izleme birimleri ve Banka Yönetimi tarafından düzenli olarak takip edilmektedir.

Banka, 31 Aralık 2020 tarihli yıl sonu finansal tablolarını hazırlarken COVID-19 salgınının olası etkilerini finansal tabloların hazırlanmasında kullanılan tahmin ve muhakemelere yansıtmıştır ve ilgili muhasebe politikalarında açıklamıştır.

3.2 FİNANSAL ARAÇLARIN KULLANIM STRATEJİSİ VE YABANCI PARA CİNSİNDEN İŞLEMLERE İLİŞKİN AÇIKLAMALAR

3.2.1 FİNANSAL ARAÇLARIN KULLANIM STRATEJİSİ

Bilançonun pasif tarafı kısa vadeli mevduat ağırlıklı olup, bu durum bankacılık sisteminin genel borçlanma yapısına paralellik göstermektedir. Mevduat dışı kalemlerde ise özellikle yurt dışı borçlanmalar vasıtasıyla daha uzun vadeli kaynak toplanabilmektedir.

Kısa vadeli borçlanma yapısının içerdiği faiz oranı riskini yönetmek amacıyla, varlıklarda, 3 ayda bir kupon ödemeli değişken faizli Devlet İç Borçlanma Senetleri, Kredi Kartları ve Tüketici Kredileri gibi düzenli nakit akışı sağlayan enstrümanların bulundurulmasına özen gösterilmektedir.

TÜRKİYE GARANTİ BANKASI ANONİM ŞİRKETİ VE FİNANSAL KURULUŞLARI

31 Aralık 2020 Tarihi İtibarıyla Hazırlanan Yıl Sonu Konsolide Finansal Raporu
(Para birimi: Bin Türk Lirası olarak ifade edilmiştir.)

Sabit faizli menkul kıymet ve kredilerin bir kısmı ile ihraç edilen bonoların bir kısmı gerçeğe uygun değer riskinden korunma muhasebesine konu edilmektedir. İlgili sabit faizli finansal varlıklar ile sabit faizli finansal yükümlülüklerin gerçeğe uygun değer riski faiz swapları ve çapraz para swapları ile korunmaktadır. Riskten korunma muhasebesine konu olan sabit faizli finansal varlıklar ve sabit faizli finansal yükümlülüklerin gerçeğe uygun değerindeki değişimler ile riskten korunma aracı olan faiz swapları ve çapraz para swaplarının gerçeğe uygun değerindeki değişimler kâr veya zarar tablosunda, Ticari Kâr/Zarar altında muhasebeleştirilmektedir. Finansal riskten korunma işleminin başlangıcında ve sonraki dönemlerinde, anılan finansal riskten korunma işleminin, söz konusu korunma işleminin ilgili olduğu dönem içerisinde meydana gelen ve korunan riskten kaynaklanan (korunan riskle ilişkilendirilebilen) değişiklikleri dengeleyeceği beklenmektedir ve bu bağlamda etkinlik testleri yapılmaktadır.

İlk muhasebeleştirme sırasında, muhasebeleştirme tutarsızlığını ortadan kaldırmak için finansal varlık ve yükümlülüklerini gerçeğe uygun değer farkı kâr/zarara yansıtılan olarak sınıflandırabilmektedir.

Ayrıca, kısa vadeli kaynak yapısının ortaya çıkarabileceği olası likidite riskinin yönetilmesine ilişkin ana strateji, müşteri kaynaklı bankacılık felsefesi çerçevesinde mevduat tabanının daha da genişletilmesi, sürekliliğinin sağlanması ve müşteri işlemlerinin artırılmasıdır. Yaygın ve etkili şube ağı, piyasa yapıcılığı sisteminin getirdiği avantajlar ve Hazine ve Sermaye Piyasası ürünlerindeki büyük piyasa payı bu stratejide en etkili araçlardır. Müşteriye sunulan ürün ve hizmet çeşitliliğinin devamlı olarak artırılması, dolayısı ile müşteri memnuniyetinin mümkün olan üst seviyeye ulaştırılması bu açıdan oldukça önemlidir.

Bilançoda taşınan faiz ve likidite riskinin yönetilmesindeki diğer bir unsur, hem aktif hem de pasiflerde ürün çeşitliliğine önem verilmesidir.

Taşınan kur riski, faiz riski ve likidite riski çeşitli risk yönetim sistemleri ile anlık olarak ölçülmekte ve izlenmekte, bilanço yönetimi bu çerçevede belirlenen risk limitleri ve yasal limitler dahilinde yapılmaktadır. Aktif-Pasif yönetim modelleri, riske maruz değer hesaplamaları, stres testleri ve senaryo analizleri bu amaçla kullanılmaktadır.

Kısa ve uzun vadeli finansal araçların alım-satım işlemleri, belirlenen risk limitlerinin izin verdiği ölçülerde ve sermayenin riskten arındırılmış getirisini arttıracak şekilde gerçekleştirilmektedir.

Kur riskinden korunmak amacıyla mevcut döviz pozisyonu belirli döviz cinslerinde bir sepet dengesine göre izlenmektedir.

3.2.2 YABANCI PARA CİNSİNDEN İŞLEMLERE İLİŞKİN AÇIKLAMALAR

Yabancı para işlemlerden doğan kur farkı gelirleri ve giderleri işlemin yapıldığı dönemde kayıtlara intikal ettirilmiştir. Dönem sonlarında, yabancı para aktif ve pasif hesapların bakiyeleri, ana ortaklık Banka için dönem sonu gişe döviz alış kurlarından, yurt içi iştirakler için ise Türkiye Cumhuriyeti Merkez Bankası döviz alış kurlarından evaluasyona tabi tutularak TL'ye çevrilmekte ve oluşan kur farkları, kambiyo işlemleri kârı veya zararı olarak kayıtlara yansıtılmaktadır.

Konsolidasyon sırasında, yurt dışı bağlı ortaklıkların aktif ve pasif bilanço kalemleri bilanço tarihindeki kurlar, gelir ve gider kalemleri ise aylık ortalama kurlar kullanılarak TL'ye çevrilmektedir. Gelir ve gider kalemleri ile diğer özkaynak kalemlerinin çevriminden kaynaklanan kur farkları özkaynaklar altında "kâr veya zararda yeniden sınıflandırılacak birikmiş diğer kapsamlı gelirler veya giderler" hesabında muhasebeleştirilmektedir.

Cari dönemde; sermayesi yabancı para cinsinden olan Garanti Bank International NV ve Garanti Holding BV'deki toplam 419.127.526 EURO (31 Aralık 2019: 401.703.512 EURO) tutarındaki yatırımlar ile alınan uzun vadeli yabancı para krediler arasında net yatırım riskinden korunma muhasebesi uygulanmakta olup ve yabancı para yatırımlar ile yabancı para uzun vadeli kredilerin TL'ye çevriminden oluşan kur farkları özkaynaklar altında sırasıyla sermaye yedekleri ve "Kâr veya Zararda Yeniden Sınıflandırılacak Birikmiş Diğer Kapsamlı Gelirler veya Giderler" altında muhasebeleştirilmiştir. 31 Aralık 2020 tarihi itibarıyla yatırım riskinden korunma muhasebesinden kaynaklanan 2.548.634 TL (31 Aralık 2019: 1.580.575 TL) özkaynaklar altında muhasebeleştirilmiştir ve etkin olmayan kısım bulunmamaktadır.

3.3 KONSOLİDE EDİLEN ORTAKLIKLARA İLİŞKİN BİLGİLER

31 Aralık 2020 tarihli konsolide finansal tablolarında Türkiye Garanti Bankası Anonim Şirketi ve finansal kuruluşları olan Garanti Bank International (GBI), Garanti Finansal Kiralama AŞ (Garanti Finansal Kiralama), Garanti Yatırım Menkul Kıymetler AŞ (Garanti Yatırım),

TÜRKİYE GARANTİ BANKASI ANONİM ŞİRKETİ VE FİNANSAL KURULUŞLARI

31 Aralık 2020 Tarihi İtibarıyla Hazırlanan Yıl Sonu Konsolide Finansal Raporu
(Para birimi: Bin Türk Lirası olarak ifade edilmiştir.)

Garanti Portföy Yönetimi AŞ (Garanti Portföy), Garanti Emeklilik ve Hayat AŞ (Garanti Emeklilik), Garanti Faktoring AŞ (Garanti Faktoring) ve Garanti Holding BV (Garanti Holding) konsolidasyon kapsamına alınan kuruluşlardır.

Garanti Finansal Kiralama, 1990 yılında finansal kiralama faaliyetlerinde bulunmak ve bu faaliyetler ile ilgili olarak her türlü işlem ve sözleşmeler yapmak amacıyla kurulmuştur. Finansal kuruluşun merkezi İstanbul'dadır. Banka, 21 Ekim 2014 tarihinde şirket hisselerinin %0,04'ünü daha satın alarak şirket sermayesindeki hissedarlık oranını %100'e çıkarmıştır.

Garanti Faktoring, 1990 yılında ithalat, ihracat ve yurt içi faktoring faaliyetlerinde bulunmak amacıyla kurulmuştur. Finansal kuruluşun merkezi İstanbul'dadır. Şirket hisselerinin, piyasadan alınmış hisselerle beraber, %81,84'üne Banka ve %9,78'ine T. İhracat Kredi Bankası AŞ sahiptir, geri kalan %8,38'i halka açıktır.

GBI, yurt dışında bankacılık faaliyetlerinde bulunmak amacıyla 1990 yılının Ekim ayında kurulmuştur. Söz konusu bankanın merkezi Amsterdam'da bulunmaktadır ve banka hisselerinin tamamına Banka sahiptir.

Garanti Yatırım, 1991 yılında kurulmuştur. Söz konusu şirketin kuruluş amacı menkul kıymetler ve menkul kıymetler dışında kalan kıymetli evrak ile mali değerleri temsil eden veya ihraç edenin mali yükümlülüklerini içeren belgeler üzerinde aracılık faaliyetlerinde bulunmaktır. Söz konusu finansal kuruluşun merkezi İstanbul'dadır. Şirket hisselerinin tamamına Banka sahiptir. Garanti Yatırım'ın %3,61 oranında iştirak ettiği Garanti Yatırım Ortaklığı AŞ, yönetim kurulu üyelerinin seçiminde şirketin sahip olduğu imtiyazla tüm üyeleri seçme hakkına sahip olması nedeniyle ilişikteki konsolide finansal tablolarda konsolide edilmiştir.

Garanti Hayat Sigorta AŞ, 1992 yılında hayat ve sağlık branşlarının ayrı şirketler altında sürdürülmesi yolunda çıkan karar ile kurulmuş olup 2003 yılı başında yapılan yasal düzenlemeler çerçevesinde bireysel emeklilik şirketine dönüştürülerek Garanti Emeklilik ve Hayat AŞ adını almıştır. 21 Haziran 2007 tarihinde gerçekleşen satış sonrasında Garanti Emeklilik'in %84,91'ine Banka sahiptir. Şirket merkezi İstanbul'dadır.

Garanti Portföy, Haziran 1997'de kurulmuştur. Kuruluş amacı ilgili mevzuatlarla belirlenmiş ilke ve kurallar dahilinde sermaye piyasası araçlarından oluşan portföyleri, müşterilerle yapılacak portföy yönetim sözleşmesi çerçevesinde vekil sıfatıyla yönetmektir. Finansal kuruluşun merkezi İstanbul'dadır. Banka, şirket hisselerinin tamamına sahiptir.

Garanti Holding, Aralık 2007'de Amsterdam'da kurulmuştur ve hisselerinin tamamı Mayıs 2010'da Banka tarafından Doğu Holding AŞ'den satın alınmıştır. Ortaklığın yasal ismi 27 Ocak 2011 tarihinde D Netherlands BV'den Garanti Holding BV'ye değiştirilmiştir.

Ana ortaklık Banka'nın ya da herhangi bir kuruluşunun bağlı ortaklığı olmamakla birlikte, seküritizasyon işlemlerinin yapılmasını teminen kurulmuş yapılandırılmış işletmeler olan Garanti Diversified Payment Rights Finance Company ve RPV Company konsolidasyona dahil edilmektedir.

3.4 VADELİ İŞLEM VE OPSİYON SÖZLEŞMELERİ İLE TÜREV ÜRÜNLERE İLİŞKİN AÇIKLAMALAR

3.4.1 TÜREV FİNANSAL ARAÇLARA İLİŞKİN AÇIKLAMALAR

Türev finansal varlıkların gerçeğe uygun değer farkı kâr zarara yansıtılan kısmı

Türev işlemler, ağırlıklı olarak yabancı para ve faiz swapları, yabancı para opsiyonları ile vadeli döviz alım-satım sözleşmelerinden oluşmaktadır.

Türev finansal araçlar ilk olarak gerçeğe uygun değerleriyle kayda alınır ve ilişkilendirilebilen işlem maliyetleri oluştuğu tarihte kâr veya zararda muhasebeleştirilir. Türev işlemler kayda alınmalarını izleyen dönemlerde gerçeğe uygun değer pozitif veya negatif olmasına göre türev finansal varlıkların gerçeğe uygun değer farkı kâr zarara yansıtılan kısmı veya türev finansal yükümlülüklerin gerçeğe uygun değer farkı kâr zarara yansıtılan kısmı hesaplarında bilanço içerisinde gösterilmektedir. Yapılan değerlendirme sonucu gerçeğe uygun değerde meydana gelen farklar, türev finansal işlemlerden kâr/zarar kalemi altında kâr veya zarar tablosuna yansıtılmaktadır.

TFRS 13 Gerçeğe Uygun Değer Ölçümü standardı kapsamında; (i) varlığın veya borcun gerçeğe uygun değerinin, bu varlığın veya borcun (veya benzer varlık veya borçların) faaliyet hacminde veya seviyesinde normal piyasa hacmine göre önemli ölçüde azalma olması durumunda, (ii) bir işlem fiyatının veya kotasyon fiyatının gerçeğe uygun değeri yansıtmadığına karar verdiği durumda ve/

TÜRKİYE GARANTİ BANKASI ANONİM ŞİRKETİ VE FİNANSAL KURULUŞLARI

31 Aralık 2020 Tarihi İtibarıyla Hazırlanan Yıl Sonu Konsolide Finansal Raporu
(Para birimi: Bin Türk Lirası olarak ifade edilmiştir.)

veya (iii) benzer bir varlığın fiyatının ölçüme konu varlıkla karşılaştırılabilir olması için önemli bir düzeltme yapılması gerektiğinde ya da (iv) fiyat geçerliliğini kaybettiğinde, işlem fiyatında veya kotasyon fiyatında düzeltme yapılmaktadır ve bu düzeltme gerçeğe uygun değer ölçümüne yansıtılmaktadır. Bu kapsamda, mevcut piyasa koşullarında gerçeğe uygun değeri en iyi yansıtan aralıktaki nokta belirlenmektedir. 30 Haziran 2020 tarihinden başlayarak, Banka, TCMB swap işlemleri için gerçeğe uygun değer ölçümünü daha doğru yansıtması adına TLREF'e dayalı OIS ("Overnight Indexed Swap") piyasası eğrisini kullanmaya başlamıştır ve gerekli gerçeğe uygun değer ölçümü düzenlemelerini yapmıştır.

Para swaplarının spot işlemleri bilançoda vaziyet hesaplarda, vadeli işlemleri ise taahhütler olarak nazım hesaplarda izlenmektedir. Para swapı işlemlerinin başlangıç aşamasında gerçekleştirilen para değişimi işlemlerinin valörlü olarak yapılanları, valör tarihine kadar bilanço dışında ilgili cayılamaz taahhütler hesabı altında izlenmektedir.

Türev işlemlerden doğan yükümlülük ve alacaklar, sözleşme tutarları üzerinden nazım hesaplara kaydedilmektedir.

Saklı türev ürün, türev olmayan esas bir ürünü de içeren karma bir sözleşmenin bileşenidir; ki bileşik finansal aracın nakit akışlarının bir kısmı, bağımsız bir türev ürünün nakit akışlarına benzer biçimde farklılaşmaktadır. Saklı bir türev ürün; sözleşmeye ilişkin nakit akışlarının tamamında veya bir kısmında, belirli bir faiz oranının, finansal araç fiyatının, emtia fiyatının, döviz kurunun, fiyat veya oran endeksinin, kredi derecesinin veya endeksinin ya da başka bir değişkenin (finansal olmayan bir değişken olması durumunda sözleşme taraflarından birine özgü olmayan) esas alınmasıyla mümkün olabilecek bir değişime neden olmaktadır. Bir finansal araca bağlanmış ancak bu araçtan bağımsız bir şekilde sözleşmeye bağlı olarak transfer edilebilen veya farklı bir karşı tarafı bulunan bir türev ürün, saklı bir türev ürün değil bağımsız bir finansal araçtır. Karma sözleşmenin bu standardın konusu olan bir varlığı esas ürün olarak içermesi durumunda, ilgili sözleşmenin tümüne standardın finansal varlık sınıflandırma hükümleri uygulanır. Banka ve konsolidasyona tabi finansal kuruluşlarının bu standardın konusu olmayan bir esas ürün içeren herhangi bir karma sözleşmesi ve bu çerçevede ayrıştırılarak türev ürün olarak muhasebeleştirilmesi gereken finansal enstrümanı bulunmamaktadır.

Kredi türevleri; kredi riskinin bir taraftan diğer tarafa geçirilmesi amacıyla tasarlanan sermaye piyasası araçlarıdır. Nazım hesaplarda bulunan kredi türev portföyü, toplam getiri swaplarından ve doğrudan koruma alınmasından veya satılmasından doğan kredi temerrüt swaplarından oluşmaktadır.

Kredi temerrüt swapı; bazı kredi risk olaylarının ortaya çıkması halinde koruma satıcısının, koruma alıcısının ödeyeceği belli bir prim karşılığında koruma alıcısına koruma tutarını ödemeyi taahhüt ettiği sözleşmedir. Kredi temerrüt swapları günlük olarak gerçeğe uygun değerine göre değerlendirilmektedir.

Toplam getiri swapı; koruma satıcısının, koruma alıcısının referans varlığın yaratacağı bütün nakit akımlarını ve referans varlığın piyasa değerinde meydana gelecek artışları aktarması koşuluyla, koruma alıcısına sözleşmenin geçerli olduğu süre boyunca belli bir bedeli ödemeyi ve referans varlığın piyasa değerinde meydana gelecek azalışları karşılamayı taahhüt ettiği sözleşmelerdir. Uzun vadeli finansman yaratmak amacıyla toplam getiri swapı yapılmaktadır.

3.4.2 RİSKTEN KORUNMA AMAÇLI TÜREV ÜRÜNLERE İLİŞKİN AÇIKLAMALAR

TFRS 9, muhasebe politikası seçiminde TFRS 9'un finansal riskten korunma muhasebesinin kabulünü erteleme ve TMS 39'un finansal riskten korunma muhasebesine devam etme seçeneği sunmaktadır. Banka ve konsolidasyona tabi finansal kuruluşları bu kapsamda riskten korunma muhasebesi için TMS 39 standardını uygulamaya devam etmektedir.

Ana ortaklık Banka ve konsolidasyona tabi finansal kuruluşları, sabit faizli finansal enstrümanlarının gerçeğe uygun değerlerinde meydana gelen değişimlerden korunmak amacıyla faiz swap işlemleri ve çapraz para swap işlemleri gerçekleştirmektedir. Gerçeğe uygun değer riskinden korunma amaçlı türev işlemlerin gerçeğe uygun değerlerinde ortaya çıkan fark "türev finansal işlemlerden kâr/zarar" hesabında izlenmektedir. Sabit faizli krediler için riskten korunma kalemin gerçeğe uygun değerindeki değişiklik, korunma işlemi etkin olduğu sürece finansal durum tablosunda ilgili varlık ile birlikte gösterilmektedir. Riskten korunma konusu kalemin sabit faizli gerçeğe uygun değer farkı diğer kapsamlı gelire yansıtılan finansal varlık olması durumunda, korunulan riske ilişkin kayıp veya kazanç özkaynaktan kâr veya zarar tablosuna sınıflandırılmaktadır.

Türev finansal varlıkların gerçeğe uygun değer farkı diğer kapsamlı gelire yansıtılan kısmı

Ana ortak Banka ve konsolidasyona tabi finansal kuruluşları, değişken faizli finansal enstrümanlarının nakit akış riskinden korunmak

TÜRKİYE GARANTİ BANKASI ANONİM ŞİRKETİ VE FİNANSAL KURULUŞLARI

31 Aralık 2020 Tarihi İtibarıyla Hazırlanan Yıl Sonu Konsolide Finansal Raporu
(Para birimi: Bin Türk Lirası olarak ifade edilmiştir.)

amacıyla faiz swap işlemleri ve çapraz para swap işlemleri gerçekleştirmektedir. Nakit akış riskinden korunma muhasebesinde, riskten korunma aracının gerçeğe uygun değer değişiminin etkin kısmı özkaynaklar altında "kâr veya zararda yeniden sınıflandırılacak birikmiş diğer kapsamlı gelirler veya giderler" hesabında, etkin olmayan kısmı ise kâr veya zarar tablosunda muhasebeleştirilmektedir. Riskten korunma kaleme ilişkin nakit akışlarının kâr veya zararı etkilediği dönemlerde, ilgili riskten korunma aracının kâr/zararı da özkaynaktan çıkartılarak kâr veya zarar tablosuna yansıtılmaktadır.

Riskten korunma muhasebesinin başlangıcında ve her raporlama döneminde etkinlik testleri gerçekleştirilmektedir. Etkinlik testleri "Dollar off-set yöntemi" ile yapılmakta ve etkinliğin %80-%125 aralığında gerçekleşmesi durumunda riskten korunma muhasebesine devam edilmektedir.

Riskten korunma muhasebesi, riskten korunma aracının sona ermesi, gerçekleşmesi, satılması veya etkinlik testinin etkin olmaması durumunda sona erdirilmektedir. Gerçeğe uygun değer riskinden korunma muhasebesinin sona erdirilmesinde, riskten korunma finansal enstrümanlar üzerine uygulanan gerçeğe uygun değer riskinden korunma muhasebesinin yarattığı değerleme etkileri, vadeye kalan süre içerisinde doğrusal amortisman yöntemiyle kâr veya zarar tablosunda "türev finansal işlemlerden kâr/zarar" hesabına yansıtılır.

Nakit akış riskinden korunma muhasebesinin sona erdirilmesi, gerçekleşmesi, satılması, riskten korunmanın durdurulması veya etkinlik testinin etkin olmaması dolayısıyla devam edilmediği durumlarda ise nakit akış riskinden korunma muhasebesi kapsamında özkaynaklar altında muhasebeleştirilen kâr/zarar, riskten korunma konusu kaleme ilişkin nakit akışları gerçekleşene kadar özkaynaklar altında "kâr veya zararda yeniden sınıflandırılacak birikmiş diğer kapsamlı gelirler veya giderler" hesabında kalmaya devam etmektedir.

Riskten korunma konusu kaleme ilişkin nakit akışların gerçekleşmesi durumunda özkaynaklar altında muhasebeleştirilen kâr/zarar, riskten korunma aracının orijinal vadesi dikkate alınarak kâr veya zarar tablosuna sınıflandırılır.

3.5 FAİZ GELİR VE GİDERLERİNE İLİŞKİN AÇIKLAMALAR

Genel

Faiz geliri, TFRS 9'da belirlenen etkin faiz yöntemine göre (finansal varlığın ya da yükümlülüğün gelecekteki nakit akımlarının bugünkü net değerine eşitleyen oran) satın alındığında veya kullanıldığında kredi değer düşüklüğü bulunan finansal varlıklar ve satın alındığında veya kullanıldığında kredi değer düşüklüğü bulunan finansal varlık olmayan ancak sonradan kredi-değer düşüklüğüne uğramış finansal varlık haline gelen finansal varlıklar dışında finansal varlığın brüt defter değerine etkin faiz oranı uygulanarak muhasebeleştirilmektedir. Etkin faiz oranı yöntemi uygulanırken, finansal aracın etkin faiz oranının ayrılmaz bir parçası olan ücretler belirlenir. Finansal araç gerçeğe uygun değer değişimleri kâr veya zarara yansıtılarak ölçülmediği sürece, finansal aracın etkin faiz oranının ayrılmaz bir parçası olan ücretler, etkin faiz oranında düzeltme olarak dikkate alınmaktadır. Bu tür durumlarda, söz konusu ücretler, finansal araç ilk defa finansal tablolara alındığında, gelir veya gider olarak finansal tablolara alınmaktadır.

Etkin faiz yöntemi uygulanırken, etkin faiz oranının hesabına dâhil edilen ücretler, işlem maliyetleri ve diğer prim veya iskontolar finansal aracın beklenen ömrü boyunca itfa edilir.

Faiz içeren bir menkul kıymetin ediniminden önce ödenmemiş faiz tahakkukunun bulunması durumunda; sonradan tahsil edilen faiz, edinim öncesi ve edinim sonrası dönemlere ayrılmakta ve yalnızca edinim sonrasına ait kısım faiz geliri olarak finansal tablolara yansıtılmaktadır.

Eğer finansal varlıktaki nakit akışlarına ilişkin beklentiler, kredi riski dışındaki nedenlerle revize edilirse, değişiklik varlığın defter değerine ve ilgili gelir tablosu kalemine yansıtılır ve finansal aracın tahmini ömrü boyunca itfa edilir.

Finansal varlık kredi değer düşüklüğüne uğrarsa ve donuk alacak olarak sınıflanırsa, bu tür finansal varlıklar için, sonraki raporlama dönemlerinde, varlığın itfa edilmiş maliyetine etkin faiz oranı uygulanır. Söz konusu faiz geliri hesaplaması değer düşüklüğü hesaplamasına konu olan tüm finansal varlıklar için her bir sözleşme bazında yapılmaktadır. Beklenen kredi zararı modellerinde temerrüt halinde kayıp oranı hesaplanırken etkin faiz oranı uygulanmaktadır ve beklenen kredi zararı hesaplaması da söz konusu faiz tutarını içermektedir. Bu sebeple hesaplanan ilgili tutar için gelir tablosunda "Beklenen Zarar Karşılıkları" hesabı ile "Kredilerden Alınan Faizler" hesabı arasında sınıflama yapılmaktadır.

TÜRKİYE GARANTİ BANKASI ANONİM ŞİRKETİ VE FİNANSAL KURULUŞLARI

31 Aralık 2020 Tarihi İtibarıyla Hazırlanan Yıl Sonu Konsolide Finansal Raporu
(Para birimi: Bin Türk Lirası olarak ifade edilmiştir.)

Finansal araçtaki kredi riskinin finansal varlık artık kredi değer düşüklüğüne uğramış olarak nitelendirilmeyecek şekilde iyileşmesi ve bu iyileşmenin tarafsız olarak sonra meydana gelen bir olayla ilişkilendirilebilmesi durumunda (borçlunun kredi derecesindeki bir artış gibi), sonraki raporlama dönemlerindeki faiz geliri brüt defter değerine etkin faiz oranını uygulanarak hesaplanır.

Finansal kiralama faaliyetleri

Minimum kira ödemelerinin toplamı faiz ve anapara tutarlarını kapsayan bir şekilde brüt olarak finansal kiralama alacakları hesabında yer almaktadır. Kira ödemelerinin toplamı ile söz konusu sabit kıymetlerin maliyeti arasındaki fark olan faiz ise kazanılmamış gelirler hesabına yansıtılmaktadır. Kira ödemeleri gerçekleştikçe, kira tutarı finansal kiralama alacakları hesabından düşülmekte; içindeki faiz bileşeni ise gelir tablosuna faiz geliri olarak yansıtılmaktadır.

3.6 ÜCRET VE KOMİSYON GELİR VE GİDERLERİNE İLİŞKİN AÇIKLAMALAR

İfta edilmiş maliyeti ile ölçülen finansal enstrümanların etkin faiz oranının ayrılmaz bir parçası olanlar dışındaki ücret ve komisyonlar, TFRS 15 Müşteri Sözleşmelerinden Hasılat standardına uygun olarak muhasebeleştirilmektedir. Hizmet verildiği dönemde tek seferde gelir kaydedilen bazı bankacılık işlemleriyle ilgili ücret gelirleri haricindeki ücret ve komisyon gelir ve giderleri ile diğer kredi kurum ve kuruluşlarına ödenen kredi ücret ve komisyon giderleri hizmet süresi boyunca tahakkuk esasına göre muhasebeleştirilmektedir. Sözleşmeler yoluyla sağlanan ya da üçüncü bir gerçek veya tüzel kişi için varlık alımı yoluyla sağlanan gelirler gerçekleştikleri dönemlerde kayıtlara alınmaktadır.

3.7 FİNANSAL ARAÇLARA İLİŞKİN AÇIKLAMALAR

3.7.1 FİNANSAL ARAÇLARIN İLK DEFA FİNANSAL TABLOLARA ALINMASI

Finansal bir varlık veya finansal bir yükümlülük, sadece finansal araca ilişkin sözleşme hükümlerine taraf olduğunda finansal durum tablosuna alınmaktadır. Finansal araçların normal yoldan alımı veya satımı, işlem tarihinde ya da teslim tarihinde muhasebeleştirme yöntemlerinden biri kullanılarak finansal tablolara alınır veya finansal tablo dışı bırakılır. Menkul değerlerin alım ve satım işlemleri teslim tarihinde muhasebeleştirilmektedir.

3.7.2 FİNANSAL ARAÇLARIN İLK ÖLÇÜMÜ

Finansal araçların ilk muhasebeleştirilmesinde, sınıflandırması, sözleşmeye bağlı şartlara ve ilgili iş modeline bağlıdır. TFRS 15 Müşteri Sözleşmelerinden Hasılat kapsamında değerlendirilen varlıklar dışındaki bir finansal varlık veya finansal yükümlülük ilk defa finansal tablolara alınırken gerçeğe uygun değerinden ölçülmektedir. Gerçeğe uygun değer değişimleri kâr veya zarara yansıtılanlar dışındaki finansal varlık ve yükümlülüklerin ilk ölçümünde, bunların edinimiyle veya ihracıyla doğrudan ilişkilendirilebilen işlem maliyetleri de gerçeğe uygun değere ilave edilmekte veya gerçeğe uygun değerden düşülmektedir.

3.7.3 FİNANSAL ARAÇLARIN SINIFLANDIRILMASI

Finansal araçların ilk muhasebeleştirilme esnasında hangi kategoride sınıflandırılacağı, yönetim için kullanılan ilgili iş modeli ile sözleşmeye bağlı nakit akışların özelliklerine bağlıdır.

3.7.3.1 İŞ MODELİ DEĞERLENDİRMESİ

İş modeli TFRS 9 uyarınca, belirli bir yönetim amacına ulaşılması için finansal varlık gruplarının birlikte nasıl yönetildiğini gösteren bir düzeyde belirlenmektedir. İş modeli, yönetimin bireysel bir finansal araca ilişkin niyetine bağlı değildir, dolayısıyla söz konusu şart finansal araç bazında bir sınıflandırma yaklaşımı olmamakla beraber, finansal varlıkların bir araya getirilmesiyle oluşan bir değerlendirilmez.

Finansal varlıkların yönetimi için kullanılan iş modeli değerlendirilirken, değerlendirmenin yapıldığı tarihte elde edilebilen ilgili tüm kanıtlar dikkate alınmaktadır. Bu tür kanıtlar aşağıdakileri içerir:

- İş modeli ve iş modeli kapsamında elde tutulan finansal varlıkların performanslarının kilit yönetici personele nasıl raporlandığı,
- İş modelinin (iş modeli kapsamında elde tutulan finansal varlıkların) performansını etkileyen riskler ve özellikle bu risklerin yönetim şekli ve

TÜRKİYE GARANTİ BANKASI ANONİM ŞİRKETİ VE FİNANSAL KURULUŞLARI

31 Aralık 2020 Tarihi İtibarıyla Hazırlanan Yıl Sonu Konsolide Finansal Raporu
(Para birimi: Bin Türk Lirası olarak ifade edilmiştir.)

- Yöneticilere verilen ilave ödemelerin nasıl belirlendiği (örneğin, ilave ödemelerin yönetilen varlıkların gerçeğe uygun değerine göre mi yoksa tahsil edilen sözleşmeye bağlı nakit akışlarına göre mi belirlendiği).

İş modeli değerlendirmesi "en kötü durum" veya "baskı durumu" senaryoları gibi işletmenin makul bir seviyede gerçekleşmesini beklemediği senaryolar esas alınarak yapılmamaktadır.

Nakit akışlarının, iş modelinin değerlendirildiği tarihteki beklentilerden farklı bir şekilde gerçekleşmiş olması, finansal tablolarda hata düzeltilmesi yapılmasını veya iş modeline ilişkin değerlendirmenin yapıldığı tarihte elde edilebilen ilgili tüm bilgiler dikkate alındığı sürece, aynı iş modelinin kullanıldığı diğer finansal varlıkların sınıflandırılmasında bir değişikliğe gidilmesini gerektirmemektedir. Ancak, yeni oluşturulan veya yeni alınan finansal varlıklara ilişkin iş modeli değerlendirilirken, ilgili diğer bilgilerle birlikte geçmişte nakit akışlarının nasıl gerçekleştiğine ilişkin bilgi de dikkate alınmaktadır.

Bahsi geçen iş modelleri üç kategoriden oluşmaktadır. Bu kategoriler aşağıda belirtilmiştir:

- Finansal Varlıkları Sözleşmeye Bağlı Nakit Akışlarını Tahsil Etmek İçin Elde Tutmayı Amaçlayan İş Modeli: finansal varlıkların ömürleri boyunca oluşacak sözleşmeye bağlı nakit akışlarının tahsil edilmesi amacıyla tutulduğu iş modelidir. Bu iş modeli kapsamında elde tutulan finansal varlıklar, finansal varlığa ilişkin sözleşme şartlarının, belirli tarihlerde sadece anapara ve anapara bakiyesinden kaynaklanan faiz ödemelerini içeren nakit akışlar testini geçmesi durumunda, itfa edilmiş maliyeti ile ölçülür.
- Finansal Varlıkların Sözleşmeye Bağlı Nakit Akışlarının Tahsil Edilmesini ve Satılmasını Amaçlayan İş Modeli: finansal varlıkların, hem sözleşmeye bağlı nakit akışlarının tahsil edilmesi hem de finansal varlıkların satılması amacıyla tutulduğu iş modelidir. Bu iş modeli kapsamında elde tutulan finansal varlıklar, finansal varlığa ilişkin sözleşme şartlarının, belirli tarihlerde sadece anapara ve anapara bakiyesinden kaynaklanan faiz ödemelerini içeren nakit akışlar testini geçmesi durumunda, gerçeğe uygun değer değişimi diğer kapsamlı gelir altında muhasebeleştirilir.
- Diğer İş Modelleri: Finansal varlıkların, sözleşmeye bağlı nakit akışlarının tahsil edilmesi amacıyla ya da sözleşmeye bağlı nakit akışlarının tahsil edilmesi ve finansal varlıkların satılması amacıyla tutulmadığı ve gerçeğe uygun değer değişiminin kâr veya zarara yansıtılarak ölçüldüğü iş modelleridir.

3.7.3.2 SADECE ANAPARA VE ANAPARA BAKİYESİNE İLİŞKİN FAİZ ÖDEMELERİNİ İÇEREN SÖZLEŞMEYE BAĞLI NAKİT AKIŞLARI

TFRS 9 uyarınca, bir finansal varlığın, sözleşmeye bağlı nakit akışlarının tahsil edilmesini amaçlayan bir iş modeli ya da sözleşmeye bağlı nakit akışlarının tahsil edilmesini ve finansal varlıkların satılmasını amaçlayan bir iş modeli kapsamında elde tutulması durumunda, bu finansal varlık sözleşmeye bağlı nakit akışlarının özellikleri esas alınarak sınıflandırılmaktadır.

Temel bir borç verme anlaşmasında, paranın zaman değeri ve kredi riskinin bedeli genellikle faizin en önemli unsurudur. Söz konusu unsurun sadece zamanın geçmesinin bedelini karşılayıp karşılamadığını değerlendirmek için bir yargı kullanılmaktadır ve finansal varlığın ifade edildiği para birimi ve faiz oranının geçerli olduğu dönem gibi ilgili faktörler dikkate alınmaktadır. Sözleşme koşullarının, temel bir borç verme anlaşması ile tutarsız olan risklere veya nakit akışlarının değişkenliğine maruz kalmaya başladığı durumlarda ilgili finansal varlık gerçeğe uygun değer değişimi kâr veya zarara yansıtılarak ölçülmektedir.

3.7.4 FİNANSAL VARLIK VE YÜKÜMLÜLÜKLERİN ÖLÇÜM KATEGORİLERİ

Banka ve konsolidasyona tabi finansal kuruluşları, tüm finansal varlıklarını, bu varlıklarının yönetimi için kullandığı iş modelini esas alarak sınıflandırmıştır. Bu kapsamda finansal varlıklar üç ana sınıf bazında aşağıdaki gibidir:

- İtfa edilmiş maliyeti ile ölçülen finansal varlıklar,
- Gerçeğe uygun değer farkı diğer kapsamlı gelire yansıtılan finansal varlıklar ve
- Gerçeğe uygun değer farkı kâr zarara yansıtılan finansal varlıklar.

İtfa edilmiş maliyeti ile ölçülen finansal yatırımlar ve krediler

Banka aşağıdaki koşullar sağlandığı sürece finansal yatırımlar ve krediler itfa edilmiş maliyetten tutulabilmektedir.

- Finansal varlığın, sözleşmeye bağlı nakit akışlarının tahsil edilmesini amaçlayan bir iş modeli kapsamında elde tutulması,
- Finansal varlığa ilişkin sözleşme şartlarının, belirli tarihlerde sadece anapara ve anapara bakiyesinden kaynaklanan faiz ödemelerini içeren nakit akışlarına yol açması.

TÜRKİYE GARANTİ BANKASI ANONİM ŞİRKETİ VE FİNANSAL KURULUŞLARI

31 Aralık 2020 Tarihi İtibarıyla Hazırlanan Yıl Sonu Konsolide Finansal Raporu
(Para birimi: Bin Türk Lirası olarak ifade edilmiştir.)

İtfa edilmiş maliyeti ile ölçülen finansal yatırımlar: İtfa edilmiş maliyeti ile ölçülen finansal yatırımlar, ilk kayda alımdan sonra, etkin faiz yöntemiyle hesaplanan iskonto edilmiş maliyeti ile muhasebeleştirilmektedir. İlgili finansal varlıklara ilişkin TFRS 9 uyarınca hesaplanan beklenen zarar karşılığı tutarına 5.1.8.5 no'lu dipnotta yer verilmiştir.

Krediler: Borçluya para, mal ve hizmet sağlama yoluyla yaratılan alım satım ya da kısa vadede satılma amacıyla elde tutulanlar dışında kalan finansal varlıkları ifade etmektedir. Krediler sabit veya belirlenebilir nitelikte ödemelere sahip olan ve aktif bir piyasada işlem görmeyen finansal varlıklardır.

Krediler elde etme maliyeti ile muhasebeleştirilmekte, etkin faiz yöntemi ile itfa edilmiş maliyet tutarı üzerinden değerlendirilmektedir. Bunların teminatı olarak alınan varlıklarla ilgili olarak ödenen harç, işlem gideri ve bunun gibi diğer masraflar işlem maliyetinin bir bölümü olarak kabul edilmekte ve müşteriye yansıtılmaktadır. İlgili finansal varlıklara ilişkin TFRS 9 uyarınca hesaplanan beklenen zarar karşılığı tutarına 5.1.5.11 no'lu dipnotta yer verilmiştir.

Gerçeğe uygun değer farkı diğer kapsamlı gelire yansıtılan finansal varlıklar

TFRS 9 uyarınca aşağıda yer alan şartların tamamının sağlanması durumunda ilgili finansal varlıklar gerçeğe uygun değer farkı diğer kapsamlı gelire yansıtılarak ölçülmektedir.

- Finansal varlıkların sözleşmeye bağlı nakit akışlarının tahsil edilmesini ve satılmasını amaçlayan iş modelinde yönetilmesi ve
- Finansal varlığa ilişkin sözleşme şartlarının, belirli tarihlerde sadece anapara ve anapara bakiyesinden kaynaklanan faiz ödemelerini içeren nakit akışlarına yol açması.

Gerçeğe uygun değer farkı diğer kapsamlı gelire yansıtılarak ölçülen bir finansal varlıktan kaynaklanan kazanç veya kayıplardan, değer düşüklüğü kazanç ya da kayıpları ile kur farkı kazanç veya kayıpları dışında kalanlar, finansal varlık finansal tablo dışı bırakılıncaya ya da yeniden sınıflandırılıncaya kadar diğer kapsamlı gelire yansıtılmaktadır. Finansal varlık gerçeğe uygun değer farkı kâr veya zarara yansıtılan finansal varlık olarak yeniden sınıflandırıldığında, daha önce diğer kapsamlı gelire yansıtılan toplam kazanç ya da kayıp, yeniden sınıflandırma tarihinde yeniden sınıflandırma düzeltmesi olarak özkaynaktan çıkarılarak kâr veya zarara yansıtılır.

Gerçeğe uygun değer farkı diğer kapsamlı gelire yansıtılan finansal varlıkların sonraki ölçümleri gerçeğe uygun değeri üzerinden yapılmaktadır. Ancak, gerçeğe uygun değerleri güvenilir bir şekilde tespit edilemiyorsa, değişken faizli menkul kıymetler için gerçeğe uygun değeri en yakın yansıtan etkin faiz yöntemi kullanılarak itfa edilmiş maliyet üzerinden; sabit faizli menkul kıymetler için ise gerçeğe uygun değer fiyatlandırma modelleri veya iskonto edilmiş nakit akım tekniklerinden uygun olan kullanılmaktadır.

Gerçeğe uygun değer farkı diğer kapsamlı gelire yansıtılan finansal varlıkların gerçeğe uygun değerlerindeki değişikliklerden kaynaklanan ve ilgili finansal varlıkların etkin faiz yöntemiyle hesaplanan itfa edilmiş maliyeti ile gerçeğe uygun değeri arasındaki farkı ifade eden gerçekleşmemiş kâr veya zararlar özkaynak kalemleri içerisinde "kâr veya zararda yeniden sınıflandırılacak birikmiş diğer kapsamlı gelirler veya giderler" hesabı altında gösterilmektedir ve bu varlıkların elden çıkarılması durumunda gerçeğe uygun değer uygulaması sonucunda özkaynak hesaplarında biriken değer, gelir tablosuna yansıtılmaktadır.

Gerçeğe uygun değer farkı diğer kapsamlı gelire yansıtılan finansal varlıkların elde tutulması esnasında etkin faiz yöntemi kullanılarak hesaplanan ve/veya kazanılan faizler öncelikle faiz gelirleri içerisinde gösterilmektedir. Söz konusu varlıkların içerisinde yer alan menkul kıymetlerin vadelerinden önce satılmaları durumunda ise tek düzen hesap planı gereğince maliyet bedeli ile satış fiyatı arasındaki fark olarak hesaplanan satış kârı ile kayıtlara alınmış olan faiz geliri arasındaki fark "sermaye piyasası işlemleri kârı/zararı" hesabına aktarılmaktadır.

Ayrıca Ana ortaklık Banka'nın menkul kıymet portföyünde gerçeğe uygun değer farkı diğer kapsamlı gelire yansıtılan finansal varlıklar, gerçeğe uygun değer farkı kâr zarara yansıtılan finansal varlıklar ve itfa edilmiş maliyeti ile ölçülen finansal varlıklar olarak sınıflandırılmış tüketici fiyatlarına (TÜFE) endeksli devlet tahvilleri bulunmaktadır. Söz konusu kıymetler reel kupon oranları ve ihraç tarihindeki referans enflasyon endeksi ile tahmini enflasyon oranı dikkate alınarak hesaplanan endeks baz alınarak etkin faiz yöntemine göre değerlendirilmekte ve muhasebeleştirilmektedir. Hazine Müsteşarlığı'nın TÜFE'ye Endeksli Tahviller Yatırımcı Kılavuzu'nda belirtildiği üzere, bu kıymetlerin fiili kupon ödeme tutarlarının hesaplamasında kullanılan referans endeksler iki ay öncesinin TÜFE'sine göre oluşturulmaktadır. Banka tahmini enflasyon oranını da buna paralel olarak belirlemektedir. T.C. Merkez Bankası ve Banka beklentileri dikkate alınarak tahmin edilen enflasyon oranı, yıl içerisinde gerekli görüldüğünde güncellenmektedir.

TÜRKİYE GARANTİ BANKASI ANONİM ŞİRKETİ VE FİNANSAL KURULUŞLARI

31 Aralık 2020 Tarihi İtibarıyla Hazırlanan Yıl Sonu Konsolide Finansal Raporu
(Para birimi: Bin Türk Lirası olarak ifade edilmiştir.)

Banka, 31 Aralık 2020 tarihi itibarıyla COVID-19 salgınının olumsuz etkileri nedeniyle, gerçeğe uygun değer farkı diğer kapsamlı gelire yansıtılan finansal varlıkların değerlemesini tekrar gözden geçirmiştir ve raporlama tarihi itibarıyla gerçeğe uygun değerlendirme ölçümlemesinde herhangi bir düzeltme gerektirecek değişiklik bulunmamaktadır.

Gerçeğe uygun değer farkı diğer kapsamlı gelire yansıtılan özkaynak araçları

İlk kayda alım esnasında, ticari amaçla elde tutulmayan veya TFRS 3 İşletme Birleşmeleri standardının uygulandığı bir işletme birleşmesinde edinilen işletmenin finansal tablolarına aldığı bir şarta bağlı bedel niteliğinde olmayan ve TFRS 9 kapsamındaki bir özkaynak aracına yapılan yatırımın gerçeğe uygun değerindeki sonraki dönemlerde oluşan değişikliklerin diğer kapsamlı gelir tablosuna alınması konusunda, geri dönülemeyecek bir tercihte bulunulabilir. Söz konusu tercih her bir finansal araç için ayrı ayrı yapılmaktadır.

Diğer kapsamlı gelir tablosunda muhasebeleştirilen ilgili gerçeğe uygun değer farkları, sonraki dönemlerde kâr veya zarara aktarılmayıp geçmiş yıllar kâr/ zararlarına transfer edilmektedir. Bu tür yatırımlardan sağlanan temettüler ise, açıkça yatırımın maliyetinin bir kısmının geri kazanılması niteliğinde olmadıkça, kâr veya zarar olarak finansal tablolara alınmaktadır. Özkaynak yatırımları için TFRS 9 değer düşüklüğü hükümleri geçerli değildir.

Banka, 31 Aralık 2020 tarihi itibarıyla COVID-19 salgınının olumsuz etkileri nedeniyle, gerçeğe uygun değer farkı diğer kapsamlı gelire yansıtılan özkaynak araçlarının değerlemesini tekrar gözden geçirmiştir ve raporlama tarihi itibarıyla gerçeğe uygun değerlendirme ölçümlemesinde herhangi bir düzeltme gerektirecek değişiklik bulunmamaktadır.

Gerçeğe uygun değer farkı kâr veya zarara yansıtılan finansal varlıklar ve yükümlülükler

Gerçeğe uygun değer farkı kâr veya zarara yansıtılan finansal varlıklar, gerçeğe uygun değer esasına göre değerlemeye tabi tutulmakta ve değerlendirme sonucunda oluşan kazanç ya da kayıplar kâr/zarar hesaplarına yansıtılmaktadır. Gerçeğe uygun değer farkı kâr veya zarara yansıtılan menkul değerlerin elde tutulması süresince kazanılan faiz gelirleri ve itfa edilmiş maliyet ile elde etme maliyeti arasındaki fark gelir tablosunda faiz gelirleri içinde, menkul değerlerin gerçeğe uygun değerleri ile itfa edilmiş maliyetleri arasındaki fark ise sermaye piyasası işlemleri kâr/zararı içinde gösterilmektedir. Söz konusu finansal varlıkların vadesinden önce elden çıkarılması sonucunda oluşan kâr veya zarar sermaye piyasası işlemleri içinde değerlendirilmektedir.

Kullandırılan krediler ve ihraç edilmiş menkul kıymetlerin bir kısmı için ilk kullandırım anında, TFRS 9 uyarınca muhasebe uyumsuzluklarını gidermek adına geri dönülemez bir şekilde gerçeğe uygun değer farkı kâr/zarara yansıtılan finansal varlıklar/ yükümlülükler olarak sınıflandırma opsiyonu kullanılmıştır.

Gerçeğe uygun değer farkı kâr veya zarara yansıtılan finansal yükümlülüklerin elde tutulması süresince kazanılan faiz gelirleri/giderleri ve itfa edilmiş maliyet ile elde etme maliyeti arasındaki fark gelir tablosunda faiz gelirleri/giderleri içinde, finansal yükümlülüklerin gerçeğe uygun değerleri ile itfa edilmiş maliyetleri arasındaki fark ise sermaye piyasası işlemleri kâr/zararı içinde gösterilmektedir. Gerçeğe uygun değer opsiyonu kullanılarak muhasebeleştirilmiş yükümlülüklerin gerçeğe uygun değerinde meydana gelen değişikliğin söz konusu yükümlülüğün kredi riskinde meydana gelen değişikliklerle ilişkilendirilebilen kısmı muhasebe uyumsuzluğu yaratmaması ya da muhasebe uyumsuzluğunu arttırmaması gibi durumlar haricinde diğer kapsamlı gelirden sunulur. Söz konusu yükümlülüğün gerçeğe uygun değerinde meydana gelen değişiklikler yükümlülüğün kredi riskinde meydana gelen değişim hariç olmak üzere, kâr veya zararda muhasebeleştirilmektedir.

Banka, 31 Aralık 2020 tarihi itibarıyla COVID-19 salgınının olumsuz etkileri nedeniyle, gerçeğe uygun değer farkı kâr veya zarara yansıtılan finansal varlıklar ve yükümlülüklerin değerlemesini tekrar gözden geçirmiştir ve raporlama tarihi itibarıyla gerçeğe uygun değerlendirme ölçümlemesinde herhangi bir düzeltme gerektirecek değişiklik bulunmamaktadır.

Diğer yandan önemli tahmin ve yargı içermesi nedeniyle gerçeğe uygun değer hiyerarşisi Seviye 3 olarak belirlenen finansal araçlar ile ilgili olarak da Banka COVID-19 salgının etkilerini değerlendirmiş ve raporlama tarihi itibarıyla herhangi bir düzeltme gerektirecek değişiklik bulunmamaktadır.

TÜRKİYE GARANTİ BANKASI ANONİM ŞİRKETİ VE FİNANSAL KURULUŞLARI

31 Aralık 2020 Tarihi İtibarıyla Hazırlanan Yıl Sonu Konsolide Finansal Raporu
(Para birimi: Bin Türk Lirası olarak ifade edilmiştir.)

3.8 FİNANSAL ARAÇLARDA DEĞER DÜŞÜKLÜĞÜNE İLİŞKİN AÇIKLAMALAR

TFRS 9 ve 22 Haziran 2016 tarih ve 29750 sayılı Resmi Gazete'de yayımlanan ve 1 Ocak 2018 tarihi itibarıyla yürürlüğe giren "Kredilerin Sınıflandırılması ve Bunlar İçin Ayrılacak Karşılıklara İlişkin Usul ve Esaslar Hakkında Yönetmelik" uyarınca itfa edilmiş maliyetinden ve gerçeğe uygun değer farkı diğer kapsamlı gelire yansıtılarak ölçülen tüm krediler ve finansal varlıklarla birlikte gerçeğe uygun değer değişimi kâr veya zarara yansıtılmayan kredi taahhütleri ve gayrinakdi kredileri için beklenen zarar karşılığı ayrılmaktadır. Özkaynak araçları için TFRS 9 değer düşüklüğü hükümleri geçerli değildir.

Her raporlama tarihinde, değer düşüklüğü kapsamındaki finansal aracın kredi riskinde ilk defa finansal tablolara alınmasından bu yana önemli bir artış olup olmadığı değerlendirilir. Bu değerlendirme yapılırken, finansal aracın beklenen temerrüt riskinde meydana gelen değişim kullanılır.

Raporlama tarihi itibarıyla, bir finansal araçtaki kredi riskinde ilk defa finansal tablolara alınmasından bu yana önemli derecede artış meydana gelmemiş olması durumunda, söz konusu finansal araca ilişkin zarar karşılığı "12 aylık beklenen kredi zararı"na eşit olacak şekilde ölçülmektedir. Ancak bir finansal araçtaki kredi riskinin, ilk defa finansal tablolara alınmasından bu yana önemli ölçüde artış olması durumunda, söz konusu finansal araca ilişkin zarar karşılığı "ömür boyu beklenen kredi zararı"na eşit olacak şekilde hesaplanmaktadır.

Beklenen zarar karşılıkları ortak kredi riski özellikleri taşıyan finansal varlıkları gruplamak suretiyle toplu şekilde veya bireysel olarak hesaplanmaktadır.

Bir finansal varlığın kalan ömrü boyunca meydana gelen temerrüt riskini dikkate alarak ilgili finansal varlığın ilk muhasebeleştirilmeden bu yana kredi riskinde önemli artış meydana gelip gelmediğini değerlendirmek amacıyla bir politika oluşturulmuştur. Söz konusu bu politika dipnot 3.8.3'te açıklanmıştır.

TFRS 9 uyarınca, ilk muhasebeleştirmeden sonra kredi kalitesindeki değişime dayanan '3 aşamalı' değer düşüklüğü modeli aşağıda açıklanmıştır.

3.8.1 BEKLENEN KREDİ ZARARI HESAPLAMASI

Beklenen kredi zararları finansal aracın beklenen ömrü boyunca kredi zararlarının olasılıklarına göre ağırlıklandırılmış bir tahmin ile hesaplanır. Diğer bir ifadeyle tüm nakit akışlarının bugünkü değeri tahmin edilir. Nakit açığı, sözleşmeye göre yapılması gereken nakit akışları ile beklenen nakit akışları arasındaki farktır.

Temerrüt olasılığı (TO): Belirli bir zaman diliminde kredinin temerrüde düşme olasılığını ifade etmektedir. TFRS 9 uyarınca beklenen kredi zararı hesaplanırken iki farklı temerrüt olasılığı değeri kullanılmaktadır:

- 12 Aylık temerrüt olasılığı: raporlama tarihinden sonraki 12 ay içinde temerrüde düşme olasılığının tahmini.
- Ömür boyu temerrüt olasılığı: finansal aracın beklenen ömrü boyunca temerrüde düşme olasılığının tahmini.

Hem perakende hem de ticari portföy için içsel derecelendirme sistemleri kullanılmaktadır. Ticari portföy tarafında kullanılan içsel derecelendirme modelleri, müşterinin finansal bilgileri ile kalitatif anket cevapları bilgisini içermektedir. Perakende portföyde kullanılan davranış ve başvuru skor kartları ise; (i) müşterinin ve ürünün bankadaki davranışsal verisini, (ii) müşterinin demografik bilgisini, (iii) müşterinin sektördeki davranışsal verisini içermektedir. TO hesaplaması geçmiş veriler, mevcut koşullar ve ileriye dönük makroekonomik beklentiler göz önünde bulundurularak gerçekleştirilmiştir.

Temerrüt Halinde Kayıp (THK): Borçlunun temerrüde düşmesi halinde, krediden kaynaklanan ekonomik kaybı ifade eder. Oran olarak ifade edilir.

THK hesaplaması, mevcut koşulları en iyi yansıtan geçmiş veriler kullanılarak, her portföy için önemli görülen bazı risk unsurlarına göre segmentlerin oluşturulması ve ileriye dönük bilgilerin ve makroekonomik beklentilerin de dahil edilmesiyle gerçekleştirilir. THK, temerrüt sonrasında müşteriden gelen bütün nakit akışlarını özetler. Teminatlarla sağlanan tahsilatlar da dahil olmak üzere tahsilat döngüsü boyunca oluşan bütün maliyet ve tahsilatları kapsar. Aynı zamanda tahsilatların güncel değerinden maliyet ve ek kayıpların düşülmesi yoluyla hesaplanan "paranın zaman değerini" de içermektedir.

TÜRKİYE GARANTİ BANKASI ANONİM ŞİRKETİ VE FİNANSAL KURULUŞLARI

31 Aralık 2020 Tarihi İtibarıyla Hazırlanan Yıl Sonu Konsolide Finansal Raporu
(Para birimi: Bin Türk Lirası olarak ifade edilmiştir.)

Temerrüt Tutarı (TT): Nakdi kredilerde, rapor tarihi itibarıyla kullandırımları gerçekleşmiş bakiyeyi ifade eder. Gayri nakdi kredi ve taahhütlerde ise krediye dönüşüm oranı uygulanarak hesaplanan değerdir. Kredi dönüşüm oranı, cari tarih ile temerrüt tarihi arasındaki muhtemel risk artışlarının uyarlamada kullanılan krediye dönüşüm oranına tekabül etmektedir.

Beklenen kredi zararı tahmin edilirken, üç senaryo (baz senaryo, kötü senaryo, iyi senaryo) değerlendirilir. Bu üç senaryonun her biri farklı temerrüt olasılığı ve temerrüt halinde kayıp ile ilişkilendirilmiştir. Uygun olduğunda, çoklu senaryoların değerlendirilmesi, kredilerin iyileşme olasılığı ve teminatın değeri veya varlığın satılması için alınabilecek tutar da dahil olmak üzere, gecikmiş alacakların nasıl geri kazanılacağı kapsama dahil edilebilmektedir.

Kredi kartı ve diğer rotatif krediler haricinde, kredi zararlarının tespit edileceği azami süre, krediyi geri çağırmak için yasal bir hakka sahip olunmadığı sürece, bir finansal aracın sözleşme ömrü kadardır.

Aşama 1: 12 aylık beklenen kredi zararı, bir finansal araç üzerindeki raporlama döneminden sonraki 12 ay içinde mümkün olan temerrüt durumundan kaynaklanır ve ömür boyu beklenen kredi zararının bir kısmı olarak hesaplanır. 12 aylık beklenen kredi zararı raporlama tarihini takip eden 12 ayda gerçekleşen bir temerrüt beklentisine dayanarak hesaplanır. Beklenen bu 12 aylık temerrüt olasılıkları tahmini bir temerrüt tutarına uygulanır ve beklenen temerrüt halinde kayıp ile çarpılarak kredinin orijinal etkin faiz oranıyla bugüne indirgenir. Bu hesaplama, yukarıda açıklandığı gibi üç senaryodan her biri için yapılır.

Banka, BDDK'nın 27 Mart 2020 tarih ve 8970 sayılı Kararına istinaden, 31 Aralık 2020 tarihine kadar geçerli olmak üzere 30 ile 90 gün arasında gecikmesi olup Birinci Gupta sınıflandırılmaya devam edilen krediler için 12 aylık beklenen kredi zararı karşılığı ayırmaktadır. BDDK'nın 8 Aralık 2020 tarih ve 9312 sayılı Kararına istinaden bu süre 30 Haziran 2021 tarihine kadar uzatılmıştır. Bununla birlikte Banka'nın risk modellerinde göre, Temerrüt Olasılığı ve Temerrüt Halinde Kayıp parametreleri ilgili kredilerde gecikme gün sayısının 30 günden fazla olması sebebiyle Aşama 1'de yer alan diğer kredilere oranla daha yüksek olarak dikkate alınmıştır.

Aşama 2: Kredinin kullandırım tarihindeki kredi riskinde önemli ölçüde artış meydana geldiğinde, ömür boyu beklenen kredi zararı hesaplanmaktadır. Çoklu senaryoların kullanımı da dahil olmak üzere yukarıda açıklananlara benzerdir, ancak temerrüt olasılığı ve temerrüt halinde kayıp oranları enstrümanın ömrü boyunca tahmin edilmektedir. Beklenen nakit akışları, orijinal etkin faiz oranı kullanılarak iskonto edilir.

Banka, BDDK'nın 17 Mart 2020 tarih ve 8948 sayılı Kararına istinaden, 17 Mart 2020 tarihinden itibaren 31 Aralık 2020 tarihine kadar geçerli olmak üzere 90 ile 180 gün arasında gecikmesi olup İkinci Gupta sınıflandırılmaya devam edilen krediler için temerrüt olasılığını %100 olarak dikkate alarak ömür boyu beklenen kredi zararı karşılığı ayırmaktadır. BDDK'nın 8 Aralık 2020 tarih ve 9312 sayılı Kararına istinaden bu süre 30 Haziran 2021 tarihine kadar uzatılmıştır. Bununla birlikte Banka'nın risk modellerinde göre, Temerrüt Halinde Kayıp için de temerrüt olasılığında olduğu gibi, Aşama 3 parametreleri kullanılmıştır.

Aşama 3: Değer düşüklüğüne uğramış krediler için, ömür boyu beklenen kredi zararları muhasebeleştirilir. Yöntem, Aşama 2 varlıkları ile benzerdir ve temerrüt olasılığı %100 olarak dikkate alınır.

Aşağıdaki iki koşulda, ilgili borca dair temerrüt olduğunu değerlendirmektedir:

1. Objektif Temerrüt Tanımı: Borcun 90 günden fazla gecikmiş olması anlamına gelir. Bankada uygulamada olan temerrüt tanımı, borcun 90 günden fazla gecikmiş olması kriterine dayanmaktadır. Borcun 90 gün gecikmiş olması durumu, temerrüt olarak değerlendirilmez, temerrütte olma durumu 91. günde başlar. Bununla birlikte BDDK'nın 17 Mart 2020 tarih ve 8948 sayılı ve 8 Aralık 2020 tarih ve 9312 sayılı Kararlarına istinaden 17 Mart 2020 tarihinden itibaren 30 Haziran 2021 tarihine kadar geçerli olmak üzere temerrüt tanımı, borcun 90 gün yerine 180 günden fazla gecikmiş olması kriterine dayandırılmaktadır.

2. Subjektif Temerrüt Tanımı: Borcun ödenmeyeceğine kanaat getirilmesi anlamına gelir. Borçlunun krediye ilişkin borçlarını ifa edemeyeceğine kanaat getirilirse, gecikmede olan bir bakiye olup olmamasına ya da gecikme gün sayısına bakılmaksızın, borçlu temerrütte olarak değerlendirilmelidir.

Kredi riskindeki önemli artışların belirlenmesi ve beklenen kredi zararının toplu olarak finansal tablolara alınması amacıyla ortak kredi riski özelliklerine dayalı bir şekilde toplu olarak gruplandırılır. Bu kapsamda, beklenen kredi zararı tahmini için geliştirilen yöntem aynı kredi riski özelliklerini taşıma kriterine uygun risk unsurlarını içermelidir. Ortak kredi riski özelliklerine ilişkin örnekler bunlarla sınırlı olmamakla birlikte aşağıdakileri içermektedir;

TÜRKİYE GARANTİ BANKASI ANONİM ŞİRKETİ VE FİNANSAL KURULUŞLARI

31 Aralık 2020 Tarihi İtibarıyla Hazırlanan Yıl Sonu Konsolide Finansal Raporu
(Para birimi: Bin Türk Lirası olarak ifade edilmiştir.)

- Müşteri türü (bireysel ya da kurumsal/ticari)
- Ürün türü
- Kredi riski derecelendirme notları/puanları
- Sektör/piyasa bölümleri
- Teminat türü
- Kredi değer oranı
- Kredi açılışından itibaren geçen süre
- Vadeye kalan süre
- Temerrüt tutarı

Ayrıca, TFRS 9 uyarınca beklenen kredi zararı hesaplamasında ticari ve kurumsal kredilerin belli bir bölümü içsel politikalar uyarınca bireysel olarak değerlendirilmektedir. Bu hesaplama bireysel finansal araçtan beklenen nakit açıklarının etkin faiz oranı ile bugünkü değerine indirgenmesiyle yapılmaktadır.

Finansal araçlar için beklenen kredi zararı hesaplaması bireysel olarak yapılırken kredi zararının gerçekleşme imkânı çok düşük olsa dahi kredi zararının gerçekleşme imkânı ile gerçekleşmeme imkânını dikkate alınarak kredi zararının gerçekleşme olasılığı veya riski değerlendirilir. Bu değerlendirme tahmini beklenen kredi zararlarının olası sonuç aralığının değerlendirilip belirlenen tarafsız ve olasılıklara göre ağırlıklandırılmış tutar yansıtılarak yapılmaktadır.

Banka 31 Aralık 2020 tarihi itibarıyla içinde bulunulan COVID-19 salgınının olumsuz etkileri nedeni ile, bireysel değerlendirme yaptığı ticari ve kurumsal kredileri için nakit akış beklentilerini ve senaryo ağırlıklarını gözden geçirmiş olup, ilgili etkileri en iyi tahmin yaklaşımıyla beklenen zarar karşılıklarına yansıtmıştır.

Banka içsel politikaları uyarınca senede bir kez olmak üzere TFRS 9 modellerini güncellemektedir. İlgili model güncellemesi 2020 yılının 4. çeyrek döneminde yapılmış olup, Banka 2020 yıl sonunda güncellenen model ile beklenen zarar karşılığı hesaplamıştır.

3.8.1.1 KREDİ TAAHHÜTLERİ VE GAYRİNAKDİ KREDİLER

Bir kredi taahhüdüne ilişkin beklenen kredi zararları, kredi taahhüdü ile ilişkili olarak ortaya çıkan finansal varlık finansal tablolara alınırken hesaplanan etkin faiz oranı ya da yaklaşık değeri kullanılarak iskonto edilmektedir. Bunun nedeni, değer düşüklüğü hükümlerinin uygulanması açısından, kredi taahhüdünün devamının kullandırılmasının ardından finansal tablolara alınan finansal varlığın yeni bir finansal araç olarak değil, söz konusu taahhüdün devamı olarak dikkate alınmasıdır. Bu nedenle, finansal varlığa ilişkin beklenen kredi zararları, ilgili kredi taahhüdüne geri dönülmez şekilde ilk taraf olunduğu tarih itibarıyla geçerli olan kredi riski dikkate alınarak ölçülür.

Etkin faiz oranı belirlenemeyen gayrinakdi kredileri ya da kredi taahhütlerine ilişkin beklenen kredi zararları, paranın zaman değerinin cari piyasa değerlendirmesini ve nakit akışlara özgü riskleri yansıtan bir iskonto oranı uygulanarak indirgenmektedir. Ancak, söz konusu risklerin indirgenen nakit açıklarının düzeltilmesinde değil yalnızca iskonto oranının düzeltilmesinde dikkate alınmış olması gerekmektedir.

3.8.1.2 GERÇEĞE UYGUN DEĞER FARKI DİĞER KAPSAMLI GELİRE YANSITILAN BORÇLANMA ARAÇLARI

TFRS 9 uyarınca gerçeğe uygun değer farkı diğer kapsamlı gelire yansıtılarak ölçülen finansal varlıklar için beklenen zarar karşılığı finansal tablolara alınırken ve ölçülürken değer düşüklüğü hükümleri uygulanmaktadır. Bununla birlikte, gerçeğe uygun değer farkı diğer kapsamlı gelire yansıtılan finansal varlığın finansal durum tablosundaki defter değeri azaltılmaz. Beklenen zarar karşılığı diğer kapsamlı gelire yansıtılır ve ilgili finansal varlık finansal tablo dışı bırakılınca önceden diğer kapsamlı gelire yansıtılan beklenen zarar karşılığı kâr veya zarar tablosunda sınıflandırılır.

3.8.1.3 KREDİ KARTLARI VE DİĞER ROTATİF KREDİLER

Banka ve konsolidasyona tabi finansal kuruluşları, kurumsal ve bireysel müşterilerine geri ödemeyi talep etme ve kullanılmamış taahhüdü iptal etme imkânı olan kredi kartı ve kredili mevduat hesabı ürünleri sunmaktadır. Söz konusu ürünler işletmenin kredi zararlarına maruz kalma süresini, sözleşmeye bağlı bildirim süresiyle sınırlandırmamaktadır. Bu nedenle, bu ürünler için beklenen kredi zararı, müşteri davranışlarına ilişkin beklentileri, temerrüt ihtimali ve taahhüdü azaltma veya iptal etme gibi gelecekteki risk azaltma prosedürlerini yansıtan bir süre boyunca hesaplanır.

TÜRKİYE GARANTİ BANKASI ANONİM ŞİRKETİ VE FİNANSAL KURULUŞLARI

31 Aralık 2020 Tarihi İtibarıyla Hazırlanan Yıl Sonu Konsolide Finansal Raporu
(Para birimi: Bin Türk Lirası olarak ifade edilmiştir.)

Kredi riskine maruz kalınmasının beklendiği ancak beklenen kredi zararlarının işletmenin normal kredi risk yönetim faaliyetleriyle azaltılmadığı durumlarda süre hesaplanırken, aşağıdakilere ilişkin geçmiş bilgiler ve deneyimler gibi faktörler dikkate alınır:

- Benzer finansal araçların kredi riskine maruz kaldığı süre,
- Kredi riskindeki önemli bir artışı takiben benzer finansal araçlarda ilgili temerrütlerin oluşma süresi ve
- Kullanılmamış kredi limitlerinin azaltılması ya da kaldırılması gibi, finansal aracın kredi riski arttığında, gerçekleştirilmesi beklenen kredi riski yönetim faaliyetleri.

Bireysel ve kurumsal müşterilerin rotatif ürünleri için beklenen kredi zararı hesaplaması 3 ila 5 yıl üzerinden yapmaktadır.

Rotatif kredilerde kredi riskinde önemli artış değerlendirmesi diğer kredi ürünlerinde olduğu gibi dipnot 3.8.3'te yer alan nitel ve nicel kriterlere göre yapılmaktadır.

3.8.2 İLERİYE YÖNELİK MAKROEKONOMİK BİLGİLER

Kredi riskinde önemli artış değerlendirmesinde ve beklenen kredi zararı hesaplamasında ileriye yönelik makroekonomik bilgiler kredi riski parametrelerine dahil edilmektedir. Kredi riski parametrelerine ileriye yönelik bilgilerin eklenmesi aşağıda yer alan adımlardan oluşmaktadır:

1. Adım: Makroekonomik yansımalara dayalı tahminler üretebilmek için kredi riski parametreleri ve makroekonomik değişkenler arasındaki geçmiş ilişkileri ortaya çıkaran ekonometrik modellerin spesifikasyonu ve tahmini yapılmaktadır. Bu tahminler sırasında ağırlıklı olarak Gayri Safi Yurt içi Hasıla (GSYH) makroekonomik değişken olarak kullanılmaktadır.

2. Adım: Makroekonomik senaryoların uzun vadeyi kapsamadığı durumlarda, makroekonomik değişkenlerin tahmin edilen periyodunun ötesi için ortalamaya yakınsama olarak adlandırılan bir süreç uygulanmaktadır.

3. Adım: Beklenen kredi zararı hesaplamasında nihai parametrelerin tahmin edilebilmesi amacıyla kredi riski parametre yansıması ve ileriye dönük etkilerin dahil edilmesi yöntemleri parametrelere uygulanmaktadır.

Ana ortaklık Banka kredi riskinde önemli artış değerlendirmesinde ve beklenen kredi zararı hesaplamasında kullandığı makroekonomik değişkenleri Şubat, Mayıs, Ağustos ve Kasım ayları olmak üzere 3 ayda bir güncelleyerek modellerine uygulamaktadır. 2020 yılı içinde Banka Şubat dönemine ek olarak Mart döneminde de içinde bulunulan COVID-19 salgınının olumsuz etkilerini makroekonomik değişkenleri güncelleyerek modellerinde değerlendirmiştir.

Mart dönemi sonrasında Banka'nın 3 ayda bir yapılan rutin güncelleme politikası devam etmiş ve ilgili dönemler itibarıyla güncelleyerek modellerinde değerlendirmiştir.

Banka, mevcut ekonomik koşulları ve uzman görüşleri değerlendirerek beklenen kredi zararı hesaplamasında farklı senaryoları dikkate almaktadır. Buna bağlı olarak, beklenen zarar karşılığı hesaplamasında dikkate alınan makro ekonomik değer tahminleri aşağıda sunulmuştur.

TARİH	GSYH
31.12.2020	%0,0
31.12.2021	%5,5
31.12.2022	%4,5
31.12.2023	%4,0
31.12.2024	%4,0
31.12.2025	%4,0

3.8.3 KREDİ RİSKİNDE ÖNEMLİ ARTIŞ

Kredi riskinde önemli artışın belirlenmesinde nitel ve nicel değerlendirmeler yapılmaktadır.

TÜRKİYE GARANTİ BANKASI ANONİM ŞİRKETİ VE FİNANSAL KURULUŞLARI

31 Aralık 2020 Tarihi İtibarıyla Hazırlanan Yıl Sonu Konsolide Finansal Raporu
(Para birimi: Bin Türk Lirası olarak ifade edilmiştir.)

Niteliksel değerlendirme:

Niteliksel değerlendirme sonucunda aşağıdaki koşullardan herhangi birinin sağlandığı durumda ilgili finansal varlık 2. Aşama (Kredi Riskinde Önemli Artış) olarak sınıflandırılır.

- Raporlama tarihi itibarıyla vadesi 30 günden fazla gecikmiş olan alacaklar (BDDK'nın 27 Mart 2020 tarih ve 8970 sayılı ve 8 Aralık 2020 tarih ve 9312 sayılı Kararlarına istinaden 30 Haziran 2021 tarihine kadar geçerli olmak üzere 30 gün yerine 90 günden fazla gecikmiş olan alacaklar olarak dikkate alınmıştır.),
- Yakın izleme kapsamında tutulan alacaklar,
- Yeniden finanse etme, yeniden yapılandırma ya da imtiyaz nedeniyle ödeme planında değişiklik meydana geldiğinde ve kredinin temerrüt ya da bilanço dışı olarak düşünülmediği ve değişikliğin ticari nedenlerden oluşmadığı durumlar.

Niceliksel değerlendirme:

Kredi riskinde önemli artışı açıklayan niceliksel neden, kredinin açılış anında hesaplanmış temerrüt olasılığı ile aynı krediye raporlama tarihinde atanmış temerrüt olasılığının kıyaslanmasına dayanmaktadır.

Temerrüt olasılığına ilişkin kullanılan mutlak ve görel eşiği segment/kredi grubu bazında farklılaştırılmaktadır.

Niceliksel değerlendirme sonucunda aşağıdaki kriterlerin her ikisinin de sağlandığı durumda ilgili finansal varlık 2. Aşama (Kredi Riskinde Önemli Artış) olarak sınıflandırılır;

- Temerrüt Oranındaki (TO) nispi değişim : Raporlama tarihi ile kredinin finansal tablolara ilk defa alındığı tarihteki temerrüt olasılıkları arasındaki "nisbi fark"ın belirlenen eşiğin üzerinde olması
- TO'daki mutlak değişim : Raporlama tarihi ile kredinin finansal tablolara ilk defa alındığı tarihteki temerrüt olasılıkları arasındaki "mutlak fark"ın belirlenen eşiğin (nispi değişimdeki eşikten farklı) üzerinde olması

3.8.4 DÜŞÜK KREDİ RİSKİ

TFRS 9 uyarınca bir finansal aracın temerrüt riskinin düşük olması, borçlunun kısa vadede sözleşmeye bağlı nakit akış mükellefiyetlerini karşılayacak güçlü bir yapısının olması ve daha uzun dönemdeki ekonomik şartlardaki ve faaliyet şartlarındaki olumsuz değişikliklerin, borçlunun sözleşmeye bağlı nakit akış mükellefiyetlerini yerine getirme gücünü azaltması ancak bunun büyük ölçüde olmaması durumunda söz konusu finansal aracın kredi riskinin düşük olduğu değerlendirilmektedir.

Yalnızca teminatın değerinden dolayı finansal araçların zarar riskinin düşük olarak değerlendirilmesi ve bu teminat olmadan ilgili finansal aracın kredi riskinin düşük olarak değerlendirilmemesi durumunda, finansal araçların düşük kredi riskine sahip olduğu sonucuna varılmamaktadır. Ayrıca finansal araçların, sadece diğer finansal araçlar veya işletmenin faaliyet gösterdiği bölgenin kredi riskine göre daha az riski bulunması nedeniyle, düşük kredi riskine sahip olduğu değerlendirilmesi yapılmamaktadır.

Bir finansal aracın raporlama tarihinde düşük kredi riskine sahip olduğunun belirlenmesi durumunda, finansal araçtaki kredi riskinin ilk defa finansal tablolara alınmasından sonra önemli ölçüde artmadığı varsayılmaktadır.

Düşük kredi riski tanımı, Bankaların Likidite Karşılama Oranı Hesaplamasına İlişkin Yönetmelikte yer alan "Birinci Kalite Likit Varlıklar" tanımına ve Bankaların Sermaye Yeterliliğinin Ölçülmesine ve Değerlendirilmesine İlişkin Yönetmelik hükümleri çerçevesinde, merkezi yönetimlerden veya merkez bankalarından alacaklar için dış derecelendirme notuna bağlı risk ağırlığı hesaplama esaslarına dayandırılmıştır.

TFRS 9 kapsamında düşük kredi riskine sahip olarak belirlenen finansal araçlar aşağıdaki gibidir;

- TCMB'den alacaklar (zorunlu karşılıklar, serbest hesap, plasman vb.),
- Karşı tarafın TC Hazinesi olduğu krediler,
- Banka'nın şubelerinin veya iştiraklerinin bulunduğu ülkelerin merkez bankalarında yer alan alacaklar (zorunlu karşılıklar, serbest hesap, plasman vb.), bu merkez bankalarının ihraç ettiği ya da garanti ettiği menkul kıymetler ve bu ülkelerin hazineleri tarafından ihraç edilen/garanti edilen menkul kıymetler,
- AA- ve üzeri derecelendirmeye sahip ülke hazinelerine kullandırılan krediler ile bu ülkelerin hazinelerinin ihraç ettiği ya da garanti ettiği menkul kıymetler,

TÜRKİYE GARANTİ BANKASI ANONİM ŞİRKETİ VE FİNANSAL KURULUŞLARI

31 Aralık 2020 Tarihi İtibarıyla Hazırlanan Yıl Sonu Konsolide Finansal Raporu
(Para birimi: Bin Türk Lirası olarak ifade edilmiştir.)

- AA-'nin altında derecelendirmeye sahip ülke hazinelerine, o ülkenin yerel parası cinsinden kullanılan krediler ile bu ülkelerin hazinelerinin ihraç ettiği ya da garanti ettiği yerel para cinsinden menkul kıymetler,
- AA- derecelendirme ve üstüne sahip çok taraflı kalkınma bankaları veya uluslararası kuruluşlar tarafından ihraç edilen ya da garanti edilen menkul kıymetler.

3.8.5 KAYITTAN DÜŞME POLİTİKASINA İLİŞKİN AÇIKLAMALAR

27 Kasım 2019 tarih ve 30961 sayılı Resmi Gazete'de yayımlanarak yürürlüğe giren "Kredilerin Sınıflandırılması ve Bunlar İçin Ayrılacak Karşılıklara İlişkin Usul ve Esaslar Hakkında Yönetmelikte Değişiklik Yapılmasına Dair Yönetmelik" kapsamında Banka, "Beşinci Grup-Zarar Niteliğindeki Krediler" olarak sınıflandırılan kredilerinin, geri kazanılmasına ilişkin makul beklenti bulunmayan kısmını bilanço dışına çıkarabilmektedir. Banka makul beklenti olup olmadığını belirlerken objektif ve subjektif değerlendirme yapmaktadır.

Detayları "3.8. Finansal Varlıklarda Değer Düşüklüğüne İlişkin Açıklamalar" ve "3.8.1. Beklenen Kredi Zararı Hesaplaması" başlıklı muhasebe politikalarında açıklandığı üzere kredilerin tahsil edilmesi öngörülme kısımları için TFRS 9 kapsamında, beklenen kredi zararı karşılıkları ayrılmaktadır. Dolayısıyla, ilgili kredinin tahsilatından sorumlu birim tarafından kredinin geri kazanılmasına ilişkin makul beklentinin kalmadığına kanaat getirilen ve Banka tarafından halihazırda "Beşinci Grup-Zarar Niteliğindeki Krediler" sınıfında izlenen kredilerin, ayrılan karşılık tutarlarına kadar olan kısımları, kayıttan düşme işlemine konu edilmektedir.

Ayrıca, aşağıdaki koşulları sağlayan kredilerin tamamı, Banka tarafından tahsil kabiliyetini tamamen kaybetmiş olarak değerlendirilmektedir ve bu kapsamda yine ilgili birimlerin olumlu görüşüne istinaden kayıttan düşülebilmektedir:

- i. En az 2 yıl süresince donuk alacak olarak izlenmiş olmak,
- ii. Son 6 ay içerisinde herhangi bir tahsilat yapılmamış olması,
- iii. Nitelikli bir teminatın bulunmaması.

Tahsil imkânı kalmayan bu kredilerin kayıtlardan düşülmesi bir muhasebe uygulaması olup alacak hakkından vazgeçilmesi sonucunu doğurmamaktadır.

3.9 FİNANSAL ARAÇLARIN NETLEŞTİRİLMESİNE VE BİLANÇO DIŞI BIRAKILMASINA İLİŞKİN AÇIKLAMALAR

3.9.1 FİNANSAL ARAÇLARIN NETLEŞTİRİLMESİ

Finansal varlıklar ve borçlar, Banka ve finansal kuruluşlarının netleştirmeye yönelik yasal bir hakka ve yaptırım gücüne sahip olmaları ve ilgili finansal aktif ve pasifi net tutarları üzerinden tahsil etme/ödeme, veya ilgili finansal varlığı ve borcu eşzamanlı olarak sonuçlandırma niyetinde olmaları durumlarında bilançoda net tutarları üzerinden gösterilir.

3.9.2 FİNANSAL ARAÇLARIN BİLANÇO DIŞI BIRAKILMASI

3.9.2.1 SÖZLEŞME KOŞULLARINDAKİ DEĞİŞİKLİKLER NEDENİ İLE FİNANSAL VARLIKLARIN BİLANÇO DIŞI BIRAKILMASI

TFRS 9 uyarınca bir finansal aracın sözleşmeye bağlı nakit akışlarının yeniden yapılandırılması veya değiştirilmesi, mevcut finansal varlığın finansal tablo dışı bırakılmasına neden olabilir. Finansal varlıktaki değişiklik, mevcut finansal varlığın finansal tablo dışı bırakılması ve ardından değiştirilmiş finansal varlığın finansal tablolara alınması sonucunu doğurduğunda, değiştirilmiş finansal varlık, TFRS 9 açısından "yeni" bir finansal varlık olarak dikkate alınır.

Banka finansal varlığın yeni sözleşme koşulları özelliklerini niteliksel ve niceliksel kriterlere göre değerlendirir. Bir finansal varlığın sözleşmeye bağlı nakit akışlarının değiştirilmiş ya da başka bir şekilde yeniden yapılandırılmış olması ve bu değiştirme ve yeniden yapılandırmanın finansal varlığın finansal tablo dışı bırakılmasına yol açmadığı durumlarda, finansal varlığın brüt defter değeri yeniden hesaplanarak önemli bir değişim belirlenmesi durumunda yapılandırma kazanç veya kaybı kâr veya zarara yansıtılır.

Varlığın mülkiyetinden doğan tüm risklerin ve kazanımların başka bir tarafa devredilmediği ve varlığın kontrolünün elde bulundurulduğu durumlarda, varlıkta kalan payın ve bu varlıktan kaynaklanan ve ödenmesi gereken yükümlülüklerin, muhasebeleştirilmesine devam edilir.

Devredilen bir varlığın mülkiyetinden doğan tüm risklerin ve kazanımların elde tutulması durumunda, finansal varlığın muhasebeleştirilmesine devam edilir ve elde edilen gelirler için transfer edilen finansal varlık karşısında teminata bağlanan borç tutarı da muhasebeleştirilir.

TÜRKİYE GARANTİ BANKASI ANONİM ŞİRKETİ VE FİNANSAL KURULUŞLARI

31 Aralık 2020 Tarihi İtibarıyla Hazırlanan Yıl Sonu Konsolide Finansal Raporu
(Para birimi: Bin Türk Lirası olarak ifade edilmiştir.)

3.9.2.2 SÖZLEŞME KOŞULLARINDA DEĞİŞİKLİK OLMADAN FİNANSAL VARLIKLARIN BİLANÇO DIŞI BIRAKILMASI

Finansal varlığa ait nakit akışlarına ilişkin sözleşmeden doğan hakların süresinin dolması veya ilgili finansal varlığın ve bu varlığın mülkiyetinden doğan tüm risklerin ve kazanımların başka bir tarafa devredilmesi durumunda söz konusu varlık bilanço dışı bırakılır.

Gerçeğe uygun değer farkı diğer kapsamlı gelire yansıtılan özkaynak araçları haricindeki bir finansal varlığın tamamen bilanço dışı bırakılması sonucunda defter değeri ve elde edilen tutar ile doğrudan öz kaynaklarda muhasebeleştirilmiş bulunan her türlü birikmiş kazanç veya kaybın toplamından oluşan tutar arasındaki fark kâr veya zararda muhasebeleştirilir.

3.9.2.3 FİNANSAL YÜKÜMLÜLÜKLERİN FİNANSAL TABLO DIŞI BIRAKILMASI

Bir finansal yükümlülük (veya finansal yükümlülüğün bir kısmı) sadece, ilgili yükümlülük ortadan kalktığı zaman, yani sözleşmede belirlenen yükümlülük yerine getirildiğinde, iptal edildiğinde veya zaman aşımına uğradığında, finansal durum tablosundan çıkarılır.

3.9.3 FİNANSAL ARAÇLARIN YENİDEN SINIFLANDIRILMASI

TFRS 9 uyarınca, ancak finansal varlıkların yönetimi için kullanılan iş modeli değiştirildiğinde, bu değişiklikten etkilenen tüm finansal varlıklar, sonraki muhasebeleştirmede itfa edilmiş maliyetleri üzerinden, gerçeğe uygun değer değişimi diğer kapsamlı gelire yansıtılarak veya gerçeğe uygun değer değişimi kâr veya zarara yansıtılarak ölçülen finansal varlık olarak sınıflandırılabilir.

3.9.4 FİNANSAL ARAÇLARIN YENİDEN YAPILANDIRILMASI VE YENİDEN FİNANSE EDİLMESİ

Kredi geri ödenemediğinde ya da potansiyel bir ödeyememe durumu ile karşılaşıldığında borçlunun yeni finansman gücü ve yapısına göre, daha önce imzalanan orijinal kredi koşulları (vade, geri ödeme yapısı, teminat ve kefaletler) değiştirilebilir.

Yeniden yapılandırma, mevcut kredilerdeki finansal şartların, borcun ödenebilmesini kolaylaştırmak için değiştirilmesidir. Yeniden finanse etme ise, müşterinin ya da grubun mevcut ya da gelecekte olabileceği tahmin edilen finansal darboğaz nedeniyle, kullanılan bir ya da birkaç kredisinin anapara ya da faiz ödemesini tamamen ya da kısmi olarak kapsayacak yeni bir krediye konu edilmesidir.

Bir kredi riskinin orijinal koşullarındaki değişiklikler, mevcut sözleşmede yapılabileceği gibi yeni bir sözleşmede de yapılabilir.

Yeniden yapılandırılan ve yeniden finanse edilen kurumsal ve ticari firmalar aşağıdaki koşullar sağlandığında yakın izlemeden çıkarılabilir:

- firma finansal verisi ve ortaklarının özkaynak durumunun kapsamlı olarak gözden geçirilmesi sonrasında, firma sahibinin finansal güçlüğüyle karşılaşmasının öngörülmediği; yapılan yapılandırma borcunun (yapılandırma işleminin düzenlenme tarihinden itibaren ödenmesi gereken tüm anapara taksit ve faizlerinin ödenmiş olduğu) zamanında ödeyebileceğine karar verildiği durumlar,
- düzenlenme tarihi üzerinden ya da daha sonra ise, donuk alacak kategorisinden çıkarıldığı tarihten itibaren en az 2 yıl geçmiş olması ve başlangıçtaki yeniden yapılandırılan/finans edilen anapara tutarının %10'unun (veya mevzuatta belirtilen oran) ödenmesi ve yeniden yapılandırma/finans etme sırasında ödenmeyen tüm tutarların (anapara ve faiz) ödenmiş olması.

Yapılandırılan kurumsal ve ticari kredilerin donuk alacaklardan yakın izleme sınıfına alınabilmesi için aşağıdaki şartların yerine gelmesi gerekmektedir:

- borçlunun ödeme gücünde düzelme olması,
- yapılandırma tarihinden itibaren en az 1 yıllık sürenin geçmesi,
- borçlunun, yeniden yapılandırma/finans etme işleminin yapıldığı veya donuk alacak olarak sınıflandırıldığı tarihten sonra (hangi tarih önce ise) tahakkuk etmiş ve vadesi geçmiş ödemelerini (anapara ve faizi) gerçekleştirilmesi ve borçlunun, yeniden yapılandırma/ finans etme tarihi itibarıyla gecikmiş ödemelerin tahsil edilmesi koşulunu da yerine getirmesi,
- gecikmiş ödemelerin tahsil edilmiş olması, donuk alacak olarak sınıflandırma sebeplerinin ortadan kalkması (yukarıda belirtilen şartlara uygun olarak) ve yeniden sınıflandırıldığı gün itibarıyla 30 günü aşan gecikmesinin bulunmaması.

Yeniden yapılandırma/finans etme işleminin gerçekleşme tarihini takip eden en az 2 yıllık takip süresince, yeni bir yeniden yapılandırma/finans etme işleminin gerçekleşmesi veya 30 günü aşan gecikme olması durumunda, takip süresinin başlangıcında donuk alacak olan işlemler tekrar donuk alacak olarak sınıflandırılır. Ana ortaklık Banka, BDDK'nın 27 Mart 2020 tarih ve 8970 sayılı ve 8 Aralık 2020 tarih ve 9312 sayılı Kararlarına istinaden 30 Haziran 2021 tarihine kadar geçerli olmak üzere yukarıda belirtilen 30 gün gecikme kuralını uygulamayacaktır.

TÜRKİYE GARANTİ BANKASI ANONİM ŞİRKETİ VE FİNANSAL KURULUŞLARI

31 Aralık 2020 Tarihi İtibarıyla Hazırlanan Yıl Sonu Konsolide Finansal Raporu
(Para birimi: Bin Türk Lirası olarak ifade edilmiştir.)

Yapılandırma konusu olan canlı ve donuk bireysel krediler ise, ancak borcun tamamının ödenmesi halinde yakın izleme kapsamından çıkartılabilir.

3.10 SATIŞ VE GERİ ALIŞ ANLAŞMALARINI VE MENKUL DEĞERLERİN ÖDÜNÇ VERİLMESİ İŞLEMLERİNE İLİŞKİN AÇIKLAMALAR

Tekrar geri alım anlaşmaları çerçevesinde satılan menkul kıymetler ("repo"), Tek Düzen Hesap Planına uygun olarak bilanço hesaplarında takip edilmektedir. Buna göre, repo anlaşması çerçevesinde müşterilere satılan devlet tahvili ve hazine bonoları ilgili menkul değer hesapları altında "repo'ya konu edilenler" olarak sınıflandırılmakta ve portföyde tutuluş amaçlarına göre gerçeğe uygun değerleri veya iç verim oranına göre iskonto edilmiş bedelleri ile değerlendirilmektedir. Repo işlemlerinden elde edilen fonlar ise pasif hesaplarda ayrı bir kalem olarak yansıtılmakta ve faiz gideri için reeskont kaydedilmektedir.

Geri satım taahhüdü ile alınmış menkul kıymetler ("ters repo") ise "Para Piyasalarından Alacaklar" ana kalemi altında ayrı bir kalem olarak gösterilmektedir. Ters repo ile alınmış menkul kıymetlerin alım ve geri satım fiyatları arasındaki farkın döneme isabet eden kısmı için gelir reeskontu hesaplanmaktadır.

Menkul değerlerin ödünç verilmesi işlemleri "Para Piyasalarına Borçlar" ana kalemi altında gösterilmektedir ve faiz gideri için reeskont kaydedilmektedir.

3.11 SATIŞ AMAÇLI ELDE TUTULAN VE DURDURULAN FAALİYETLERE İLİŞKİN DURAN VARLIKLAR İLE BU VARLIKLARA İLİŞKİN BORÇLAR HAKKINDA AÇIKLAMALAR

"Satış Amaçlı Elde Tutulan Duran Varlıklar ve Durdurulan Faaliyetler Standardı" (TFRS 5) uyarınca satış amaçlı elde tutulan varlık olarak sınıflandırılan bir duran varlık (veya elden çıkarılacak duran varlık grubu) defter değeri ile satış maliyeti düşülmüş gerçeğe uygun değerinden küçük olanı ile ölçülür. Bir varlığın satış amaçlı bir varlık olabilmesi için ilgili varlığın (veya elden çıkarılacak varlık grubunun) bu tür varlıkların satışında sıkça rastlanan ve alışılmış koşullar çerçevesinde derhal satılabilecek durumda olması ve satış olasılığının yüksek olması gerekir. Satış olasılığının yüksek olması için; uygun bir yönetim kademesi tarafından, varlığın satışına ilişkin bir plan yapılmış ve alıcıların tespiti ile planın tamamlanmasına yönelik aktif bir program başlatılmış olmalıdır. Ayrıca varlık, gerçeğe uygun değeri ile uyumlu bir fiyat ile aktif olarak pazarlanıyor olmalıdır. Satış amaçlı elde tutulan duran varlıklar, donuk alacaklardan dolayı edinilen maddi duran varlıklar ve satış amaçlı elde tutulan iştiraklerden oluşmaktadır.

Durdurulan bir faaliyet, elden çıkarılan veya satış amacıyla elde tutulan olarak sınıflandırılan bir bölümdür. Durdurulan faaliyetlere ilişkin sonuçlar gelir tablosunda ayrı olarak sunulur. Banka'nın ya da konsolide edilen finansal kuruluşlarının durdurulan faaliyeti bulunmamaktadır.

3.12 ŞEREFİYE VE DİĞER MADDİ OLMAYAN DURAN VARLIKLARA İLİŞKİN AÇIKLAMALAR

Maddi olmayan duran varlıklar konsolidasyon şerefiyesi, yazılım programları, gayri maddi haklar ve diğer maddi olmayan duran varlıklardan oluşmaktadır.

Şerefiye ve diğer maddi olmayan duran varlıklar "Maddi Olmayan Duran Varlıklar" Standardı (TMS 38) uyarınca kayıtlara maliyet bedelinden alınmaktadır.

Maddi olmayan diğer duran varlıkların maliyetleri, 31 Aralık 2004 tarihinden önce aktife giren varlıklar için aktife girdikleri tarihten yüksek enflasyon döneminin sona erdiği kabul edilen 31 Aralık 2004'e kadar geçen süre dikkate alınıp enflasyon düzeltmesine tabi tutularak daha sonraki tarihteki girişler ise ilk alış bedelleri dikkate alınarak finansal tablolara yansıtılmıştır.

Grup içi yaratılan yazılım programları TMS 38 uyarınca aşağıdaki kriterleri sağladığı sürece maddi olmayan duran varlık olarak muhasebeleştirilir:

- Maddi olmayan duran varlığın kullanıma hazır hale gelebilmesi için tamamlanmasının teknik olarak mümkün olması,
- Maddi olmayan duran varlığı tamamlama ve bu varlığı kullanma niyetinin bulunması,
- Maddi olmayan duran varlığı kullanma imkanının bulunması,
- Maddi olmayan duran varlığın muhtemel gelecek ekonomik faydayı nasıl sağlayacağını belirli olması,
- Geliştirme safhasını tamamlamak ve maddi olmayan duran varlığı kullanmak için yeterli teknik, mali ve diğer kaynakların mevcut olması,
- Geliştirme sürecinde maddi olmayan duran varlıkla ilgili yapılan harcamaların güvenilir bir biçimde ölçülebilir olması.

TÜRKİYE GARANTİ BANKASI ANONİM ŞİRKETİ VE FİNANSAL KURULUŞLARI

31 Aralık 2020 Tarihi İtibarıyla Hazırlanan Yıl Sonu Konsolide Finansal Raporu
(Para birimi: Bin Türk Lirası olarak ifade edilmiştir.)

Varlıkla doğrudan ilişkilendirilebilen geliştirme giderleri varlığın maliyetine dahil edilirken, araştırma giderleri gerçekleştikleri dönemde doğrudan giderleştirilir.

Maddi olmayan duran varlıklara ilişkin tükenme payları, varlıkların faydalı ömürlerine göre eşit tutarlı, doğrusal amortisman yöntemi kullanarak enflasyona göre düzeltilmiş değerleri üzerinden ayrılmaktadır.

Bir ortaklığın hesapları ilk defa konsolidasyon işlemine alındığında, bu ortaklığın elde edilme maliyeti ile özsermayesinden elde edilen paya düşen tutar arasında oluşan fark konsolidasyon şerefiyesi tutarını gösterir. Söz konusu ortaklığın hesaplarının muhasebe kuralları dikkate alınarak yeniden yapılacak değerlemeye göre müteakiben düzeltilmesi neticesinde, bu ortaklığın elde edilmesinden doğan ve konsolide bilançoda yer alacak net konsolidasyon şerefiyesi tutarı bulunur.

Konsolidasyon şerefiyesinin oluşması durumunda, söz konusu fark bir aktif olarak kabul edilerek, konsolide bilançonun aktifinde maddi olmayan duran varlıkların içinde gösterilir ve değer düşüklüğü olup olmadığı test edilir. Eğer değer düşüklüğü mevcut olduğu tespit edilirse, gerekli karşılık gelir tablosuna yansıtılır. Konsolidasyon şerefiyesi amortismanına tabi tutulmaz.

Konsolidasyon şerefiyesi haricindeki maddi olmayan duran varlıkların tahmini ekonomik ömrü 3 ile 15 yıl, amortisman oranı %6,67 ile %33,3 arasındadır.

Değer düşüklüğü ile ilgili bir belirtinin mevcut olması durumunda ilgili varlığın geri kazanılabilir tutarı "Varlıklarda Değer Düşüklüğüne İlişkin Türkiye Muhasebe Standardı" (TMS 36) çerçevesinde tahmin edilmekte ve geri kazanılabilir tutarın ilgili varlığın defter değerinin altında olması durumunda değer düşüklüğü karşılığı ayrılmaktadır.

3.13 MADDİ DURAN VARLIKLARA İLİŞKİN AÇIKLAMALAR

Maddi duran varlıkların maliyetleri, 31 Aralık 2004 tarihinden önce aktife giren varlıklar için aktife girdikleri tarihten yüksek enflasyon döneminin sona erdiği tarih kabul edilen 31 Aralık 2004'e kadar geçen süre dikkate alınarak enflasyon düzeltilmesine tabi tutularak daha sonraki tarihlerdeki girişler ise ilk alış bedelleri dikkate alınarak konsolide finansal tablolara yansıtılmıştır.

Banka, 1 Kasım 2015 tarihi itibarıyla muhasebe politikası değişikliğine giderek maddi duran varlıkları içinde yer alan gayrimenkullerini "TMS 16 Maddi Duran Varlıklar" standardı kapsamında maliyet modeli yerine yeniden değerlendirme modeli ile izleme kararı almıştır. Bu çerçevede, Banka envanterinde kayıtlı gayrimenkuller için bağımsız ekspertiz firmalarına yaptırılan değerlemeler sonucunda elde edilen değerlendirme farkları özkaynaklar altında maddi ve maddi olmayan duran varlık yeniden değerlendirme farkları kaleminde muhasebeleştirilmektedir. Banka, raporlama dönemi itibarıyla tüm gayrimenkullerini güncel piyasa koşullarını da göz önünde bulundurarak, gerçeğe uygun değerlendirme yaptırmış ve değişiklikleri finansal tablolarına yansıtmıştır.

Banka değer düşüklüğü ile ilgili bir belirtinin mevcut olması durumunda ilgili varlığın geri kazanılabilir tutarını "Varlıklarda Değer Düşüklüğüne İlişkin Türkiye Muhasebe Standardı" ("TMS 36") çerçevesinde tahmin etmekte ve geri kazanılabilir tutarın ilgili varlığın defter değerinin altında olması durumunda değer düşüklüğü karşılığı ayrılmaktadır.

Maddi duran varlıkların elden çıkarılmasından doğan kazanç ve kayıplar net elden çıkarma hasılatı ile ilgili maddi duran varlığın net defter değerinin arasındaki fark olarak hesaplanmaktadır.

Maddi duran varlıklara yapılan normal bakım ve onarım harcamaları gider olarak muhasebeleştirilmektedir.

Maddi duran varlıklar üzerinde rehin, ipotek ve benzeri herhangi bir takyidat bulunmamaktadır.

Maddi duran varlıkların amortismanında kullanılan oranlar ve tahmini ekonomik ömür olarak öngörülen süreler aşağıdaki gibidir. Cari dönem içinde uygulanan amortisman yönteminde değişiklik yapılmamıştır.

MADDİ DURAN VARLIKLAR	TAHMİNİ EKONOMİK ÖMÜR (YIL)	AMORTİSMAN ORANI (%)
Binalar	50	2
Kasalar	50	2
Nakil Araçları	5-7	15-20
Diğer Maddi Duran Varlıklar	4-20	5-25

TÜRKİYE GARANTİ BANKASI ANONİM ŞİRKETİ VE FİNANSAL KURULUŞLARI

31 Aralık 2020 Tarihi İtibarıyla Hazırlanan Yıl Sonu Konsolide Finansal Raporu
(Para birimi: Bin Türk Lirası olarak ifade edilmiştir.)

Bilanço tarihi itibarıyla aktifte bir hesap döneminden daha az bir süre bulunan varlıklara ilişkin olarak, bir tam yıl için öngörülen amortisman tutarının, varlığın aktifte kalış süresiyle orantılanması suretiyle bulunan tutar kadar amortisman ayrılmaktadır.

Portföyde bulunan binaların yararlı ömrü en azından yılda bir kez gözden geçirilmekte ve beklentilerin önceki tahminlerden farklı olması durumunda, TMS 8 "Muhasebe Politikaları, Muhasebe Tahminlerindeki Değişiklikler ve Hatalar" standardı uyarınca muhasebe tahmininde değişiklik olarak muhasebeleştirilmektedir.

Yatırım amaçlı gayrimenkuller

Mal ve hizmetlerin üretiminde kullanılmak veya idari maksatlarla veya işlerin normal seyri esnasında satılmak yerine, kira elde etmek veya değer kazanması amacıyla veya her ikisi için tutulan araziler ve binalar yatırım amaçlı gayrimenkuller olarak sınıflandırılır. Banka, 1 Kasım 2015 tarihi itibarıyla muhasebe politikası değişikliğine giderek yatırım amaçlı gayrimenkullerini "TMS 40 Yatırım Amaçlı Gayrimenkuller" standardı kapsamında maliyet modeli yerine gerçeğe uygun değer yöntemi ile izleme kararı almıştır. Bu çerçevede, envantere kayıtlı yatırım amaçlı gayrimenkuller için bağımsız ekspertiz firmalarına değerlendirme çalışmaları sonucunda ortaya çıkan gerçeğe uygun değerindeki değişimler olduğu dönemde kâr veya zarar tablosunda muhasebeleştirilir. Banka, raporlama dönemi itibarıyla tüm yatırım amaçlı gayrimenkullerine, güncel piyasa koşullarını da göz önünde bulundurarak, gerçeğe uygun değerlendirme yaptırmış ve değişiklikleri finansal tablolarına yansıtmıştır.

Gerçeğe uygun değer yöntemi kapsamında yatırım amaçlı gayrimenkullere amortisman ayrılmamaktadır.

Kullanım Hakkı Varlıkları

İçsel değerlendirmeler sonucunda faaliyet kiralaması yoluyla edinilen şube ve hizmet binaları TFRS 16 kapsamında muhasebeleştirilirken, ATM, araç ve diğer kiralama işlemleri tutarlarının önemlilik seviyesinin altında kalması nedeniyle TFRS 16 kapsamı dışında değerlendirilerek ilgili kira ödemeleri Diğer Faaliyet Giderleri altında muhasebeleştirilmektedir.

TFRS 16 uyarınca kiralamanın fiilen başladığı tarihte kullanım hakkı varlığı olarak değerlendirilen gayrimenkuller kullanım hakkı varlığının maliyet değeri üzerinden ölçülmektedir. Kullanım hakkı varlığının maliyeti; kira yükümlülüğünün ilk ölçüm tutarı, kiralamanın fiilen başladığı tarihte veya öncesinde yapılan tüm kira ödemelerinden, alınan tüm kiralama teşviklerinin düşülmesiyle elde edilen tutar ile kiracı tarafından katlanılan tüm başlangıçtaki doğrudan maliyetleri ve dayanak varlığın sökülmesi ve taşınmasıyla, yerleştirildiği alanın restore edilmesiyle ya da dayanak varlığın kiralamanın hüküm ve koşullarının gerektirdiği duruma getirilmesi için restore edilmesiyle ilgili olarak kiracı tarafından katlanılacak tahmini maliyetleri içermektedir.

Kiralamanın fiilen başladığı tarihten sonra, kullanım hakkı varlığı; maliyet yöntemi uygulayarak ölçülmektedir. Maliyet yöntemi uygulanırken, kullanım hakkı varlığı; birikmiş amortisman ve birikmiş değer düşüklüğü zararları düşülmüş ve kira yükümlülüğünün yeniden ölçümüne göre düzeltilmiş maliyeti üzerinden ölçülmektedir.

Gayrimenkullerden kullanım hakkı varlığı olarak değerlendirilenler amortisman tabii tutulurken, TMS 16 Maddi Duran Varlıklar standardı kapsamında yer alan amortisman hükümleri uygulanmaktadır.

Kullanım hakkı varlığı olan gayrimenkullerin değer düşüklüğüne uğramış olup olmadığını belirlemek ve belirlenen değer düşüklüğü zararını muhasebeleştirmek için TMS 36 Varlıklarda Değer Düşüklüğü standardı uygulanmaktadır.

3.14 KİRALAMA İŞLEMLERİNE İLİŞKİN AÇIKLAMALAR

Mülkiyete ait risk ve getirilerin önemli bir kısmının kiralayana ait olduğu kiralama işlemi, işletme kiralaması olarak sınıflandırılır. TFRS 16'da sunulan istisna koşullarını sağlayan kiralamalara ilişkin yapılan kira ödemeleri kira süresi boyunca, dönemsel ilkesi gereğince ilgili dönem gelir tablosuna gider kaydedilmektedir.

Kira yükümlülüğü TFRS 16 uyarınca kiralamanın fiilen başladığı tarihte ödenmemiş olan kira ödemelerinin bugünkü değeri üzerinden ölçülmektedir. Kira ödemeleri, alternatif borçlanma faiz oranı kullanılarak iskonto edilmektedir.

Kiralamanın fiilen başladığı tarihten sonra, kira yükümlülüğünün defter değeri; kira yükümlülüğündeki faizi yansıtabilecek şekilde arttırılarak, yapılan kira ödemelerini yansıtabilecek şekilde azaltılarak, tüm yeniden değerlendirmeleri ve kiralamada yapılan değişiklikleri yansıtabilecek şekilde ya da revize edilmiş özü itibarıyla sabit kira ödemelerini yansıtabilecek şekilde yeniden ölçülmektedir.

TÜRKİYE GARANTİ BANKASI ANONİM ŞİRKETİ VE FİNANSAL KURULUŞLARI

31 Aralık 2020 Tarihi İtibarıyla Hazırlanan Yıl Sonu Konsolide Finansal Raporu
(Para birimi: Bin Türk Lirası olarak ifade edilmiştir.)

Kiralama süresindeki her bir döneme ait kira yükümlülüğüne ilişkin faiz, kira yükümlülüğünün kalan bakiyesine sabit bir dönemsel faiz oranı uygulanarak bulunan tutardır.

Kiralamanın fiilen başladığı tarihten sonra, kira yükümlülüğü, kira ödemelerindeki değişiklikleri yansıtacak şekilde yeniden ölçülmektedir. Kira yükümlülüğünün yeniden ölçülmüş tutarı, kullanım hakkı varlığında düzeltme olarak finansal tablolara yansıtılmaktadır.

İlk kiralama süresinde veya satın alma seçeneğinin kullanılmasıyla ilgili bir değişiklik olması durumunda faiz oranındaki değişiklikleri yansıtan revize edilmiş bir iskonto oranı kullanılmaktadır. Ancak, gelecekteki kira ödemelerinin belirlenmesinde kullanılan bir endeksteği değişiklikten kaynaklanan kiralama yükümlülüklerinde veya kalıntı değer taahhüdü kapsamında ödenmesi beklenen tutarlarda değişiklik olması durumunda değiştirilmemiş iskonto oranı kullanılır.

Ayrı bir kiralama olarak muhasebeleştirilmeyen bir değişikliğe ilişkin olarak, değişikliğin uygulanma tarihinde revize edilmiş kira ödemelerini revize edilmiş bir iskonto oranıyla indirgeyerek kira yükümlülüğü yeniden ölçülmektedir. Revize edilmiş iskonto oranı değişikliğin uygulanma tarihindeki alternatif borçlanma faiz oranı olarak belirlenmektedir. Kiralamanın kapsamını daraltan değişiklikler için, kullanım hakkı varlığının defter değeri kiralamanın kısmen veya tamamen sonlandırılmasını yansıtacak şekilde azaltılmaktadır. Kiralamanın kısmen veya tamamen sonlandırılmasıyla ilgili kazanç veya kayıplar kâr veya zararda muhasebeleştirilmektedir. Diğer tüm değişiklikler için kullanım hakkı varlığı üzerinde düzeltme yapılmaktadır.

3.15 KARŞILIKLAR VE KOŞULLU YÜKÜMLÜLÜKLERE İLİŞKİN AÇIKLAMALAR

Geçmiş olaylardan kaynaklanan mevcut bir yükümlülüğün bulunması, yükümlülüğün yerine getirilmesinin muhtemel olması ve yükümlülük tutarının güvenilir bir şekilde ölçülebilmesi durumunda karşılıklar ve koşullu yükümlülükler "Karşılıklar, Koşullu Borçlar ve Koşullu Varlıklara İlişkin Türkiye Muhasebe Standardı"na (TMS 37) uygun olarak muhasebeleştirilmektedir.

3.16 KOŞULLU VARLIKLARA İLİŞKİN AÇIKLAMALAR

Koşullu varlıklar, genellikle ekonomik yararların Banka ya da konsolide edilen finansal kuruluşlarına giriş olasılığını doğuran, planlanmamış ve diğer beklenmeyen olaylardan oluşmaktadır. Eğer koşullu varlıkların ekonomik faydalarının gelişi olası ise finansal tablo dipnotlarında açıklanmakta, neredeyse kesin hale gelmesi durumunda ise ilgili varlık ve ilişkin geliri ilgili dönemin finansal tablolarına yansıtılmaktadır.

3.17 ÇALIŞAN HAKLARINA İLİŞKİN YÜKÜMLÜLÜKLERE İLİŞKİN AÇIKLAMALAR

Kıdem tazminatı ve kısa vadeli çalışan hakları

Türkiye'deki mevcut iş kanunu gereğince, işletmeler emeklilik nedeniyle işten ayrılan veya istifa ve Türk İş Kanunu'nda belirtilen davranışlar dışındaki nedenlerle istihdamı sona erdirilen personele belirli bir toplu ödeme yapmakla yükümlüdür.

Bu çerçevede, Banka ve iş kanununa tabi finansal kuruluşları tüm personelin emekliye ayrılması veya en az bir yıllık hizmeti tamamlayarak iş ilişkisinin kesilmesi, askerlik hizmeti için çağırılması veya vefatı durumunda doğacak gelecekteki olası yükümlülük tutarları için, aktüeryal metotla "Çalışanlara Sağlanan Faydalara İlişkin Türkiye Muhasebe Standardı"na (TMS 19) uygun olarak kıdem tazminatı karşılığı hesaplamış ve ilişikteki finansal tablolarda muhasebeleştirmiştir.

Kullanılan başlıca aktüeryal tahminler şöyledir:

	31 ARALIK 2020	31 ARALIK 2019
Net Reel İskonto Oranı	%3,01	%3,97
İskonto Oranı	%13,00	%12,50
Beklenen Maaş/Limit Artış Oranı	%11,20	%9,70
Enflasyon Artış Oranı	%9,70	%8,20

Çalışanların hizmet yılına bağlı olarak banka ve iş kanuna tabi finansal kuruluşları için farklı oranlar kullanılmış olup tabloda efektif oranların aralıkları gösterilmiştir.

TÜRKİYE GARANTİ BANKASI ANONİM ŞİRKETİ VE FİNANSAL KURULUŞLARI

31 Aralık 2020 Tarihi İtibarıyla Hazırlanan Yıl Sonu Konsolide Finansal Raporu
(Para birimi: Bin Türk Lirası olarak ifade edilmiştir.)

Çalışanların bir hesap dönemi boyunca sunduğu hizmetler karşılığında ödenmesi beklenen iskonto edilmemiş, çalışanlara sağlanan kısa vadeli faydalar için ilişikteki finansal tablolarda TMS 19 kapsamında karşılık ayrılmıştır.

Aktüeryal kayıp kazançlar, revize TMS 19 standardı uyarınca özkaynaklar altında muhasebeleştirilmektedir.

Emeklilik planları

Ana ortaklık Banka'nın emeklilik planı, Banka çalışanlarının (ve bakmakla yükümlü oldukları kişilerin) hizmet dönemleri sonrasına ilişkin tanımlanmış fayda planıdır.

Banka'nın çalışanlarına sağladığı emeklilik planı ("Plan") 506 sayılı Sosyal Sigortalar Kanunu'nun geçici 20 nci maddesine göre kurulmuş olan "Türkiye Garanti Bankası AŞ Memur ve Müstahdemleri Emekli ve Yardım Sandığı Vakfı Genel Müdürlüğü ("Sandık")" aracılığıyla yönetilmektedir ve Banka çalışanları Sandık'ın üyesidir.

Plan 506 sayılı Sosyal Sigortalar Kanunu uyarınca Banka'nın ve çalışanlarının yapmış olduğu katkı payı ödemeleri ile fonlanmaktadır. Katkı payı oranları aşağıda sunulmuştur:

	31 ARALIK 2020		31 ARALIK 2019	
	BANKA	ÇALIŞAN	BANKA	ÇALIŞAN
Emeklilik katkı payı	%15,5	%10,0	%15,5	%10,0
Sağlık katkı payı	%6,0	%5,0	%6,0	%5,0

Plan, 5754 sayılı Sosyal Güvenlik Kanunu uyarınca a) Sosyal Güvenlik Kurumu'na ("SGK") transfer edilecek haklar ile b) Banka tarafından sağlanan ve transfere konu olmayan diğer sosyal hak ve sağlık faydalarından oluşmaktadır.

a) SGK'ya transfer edilecek haklar

506 sayılı Sosyal Sigortalar Kanunu'nun geçici 20 nci maddesi kapsamındaki sandıkların iştirakçileri ile malullük, yaşlılık ve ölüm sigortasından aylık veya gelir bağlanmış olanlar ve bunların hak sahiplerinin, 1 Kasım 2005 tarih 25983 mükerrer sayılı Resmi Gazete'de yayımlanan 5411 Sayılı Bankacılık Kanunu'nun ("Bankacılık Kanunu") yayımı tarihinden itibaren 3 yıl içinde Sosyal Sigortalar Kurumu'na devredilmesi hükmünü içeren geçici 23'üncü maddesinin birinci fıkrası Anayasa Mahkemesi'nin 22 Mart 2007 tarih ve 2007/33 kararı ile iptal edilerek, yürürlüğü durdurulmuş ve bu gelişmeyi müteakip olarak 15 Aralık 2007 tarih 26731 sayılı Resmi Gazete'de geçici 23'üncü maddesinin iptaline ilişkin gerekçeli karar yayımlanmıştır. Anayasa Mahkemesi iptal kararının gerekçesi olarak sandık mensuplarının kazanılmış haklarında ortaya çıkabilecek kayıpları göstermiştir. Gerekçeli kararın açıklanmasını takiben Türkiye Büyük Millet Meclisi ("TBMM") iptal gerekçelerini göz önünde bulundurarak yeni yasal düzenlemeler üzerinde çalışmaya başlamış, 17 Nisan 2008 tarihinde 5754 sayılı Sosyal Güvenlik Kanunu'nun ("Kanun") devre ilişkin esasları düzenleyen ilgili maddeleri TBMM Genel Kurulu'nda kabul edilmiş ve 8 Mayıs 2008 tarih 26870 sayılı Resmi Gazete'de yayımlanarak yürürlüğe girmiştir.

Kanun, devir tarihi itibarıyla devredilecek kişilerle ilgili olarak hesaplanacak yükümlülüğün peşin değerinin aktüeryal hesabında kullanılacak teknik faiz oranının %9,80 olacağını, SGK, Maliye Bakanlığı, Hazine Müsteşarlığı, Devlet Planlama Teşkilatı Müsteşarlığı, BDDK, Tasarruf Mevduatı Sigorta Fonu ("TMSF"), banka ve sandık temsilcilerinden oluşan bir komisyon tarafından sandıkların Kanun kapsamındaki sigorta kolları itibarıyla gelir ve giderleri ile sandıklarca ödenen aylık ve gelirlerin SGK düzenlemeleri çerçevesinde aylık ve gelirlerin üzerinde olması halinde söz konusu farklar da dikkate alınarak hesaplanacağını ve devrin 1 Ocak 2008'den itibaren başlayan 3 yıllık bir dönem içinde tamamlanacağını hüküm altına almıştır. Müteakiben, 506 sayılı Kanun'un geçici 20 nci maddesi kapsamındaki bankalar, sigorta ve reasürans şirketleri, ticaret odaları, sanayi odaları, borsalar veya bunların teşkil ettikleri birlikler personeli için kurulmuş bulunan sandıkların iştirakçileri ile aylık veya gelir bağlanmış olanlar ile bunların hak sahiplerinin SGK'ya devredilmesine ilişkin sürenin iki yıl uzatılması; Çalışma ve Sosyal Güvenlik Bakanlığı'nın 24 Şubat 2011 tarihli ve 150 sayılı yazısı üzerine, 5510 sayılı Sosyal Sigortalar ve Genel Sağlık Sigortası Kanunu'nun geçici 20 nci maddesine göre, Bakanlar Kurulu'nca 14 Mart 2011 tarihinde kararlaştırılmış ve 9 Nisan 2011 tarih ve 27900 sayılı Resmi Gazete'de 2011/1559 sayılı Bakanlar Kurulu kararı ile yayınlanmıştır.

19 Haziran 2008 tarihinde Cumhuriyet Halk Partisi ("CHP") Kanun'un Geçici 20 nci maddesinin birinci fıkrasının da aralarında yer aldığı muhtelif maddelerin iptali ve iptal davası sonuçlanıncaya kadar yürürlüğünün durdurulması istemiyle Yüksek Mahkeme'ye başvuruda bulunmuştur. Mahkeme, 30 Mart 2011 tarihi itibarıyla CHP'nin yaptığı başvuruya ilişkin kararını açıklamış ve 73 üncü maddesiyle, 5510 sayılı kanuna eklenen geçici 20 nci maddesinin birinci fıkrasının Anayasa'ya aykırı olmadığına ve iptal isteminin reddine oy çokluğuyla karar vermiştir.

TÜRKİYE GARANTİ BANKASI ANONİM ŞİRKETİ VE FİNANSAL KURULUŞLARI

31 Aralık 2020 Tarihi İtibarıyla Hazırlanan Yıl Sonu Konsolide Finansal Raporu
(Para birimi: Bin Türk Lirası olarak ifade edilmiştir.)

Bakanlar Kurulu tarafından 14 Mart 2011’de verilen ve yukarıda izah edilen 2 yıllık sürenin tamamlanmasından önce, 23 Nisan 2015 tarih ve 29335 nolu Resmi Gazete’de yayımlanan 6645 sayılı kanunun 51 inci maddesine göre 5510 sayılı kanunun geçici 20 nci maddesi değiştirilerek süre belirtilmeden devir tarihini belirleme yetkisi Bakanlar Kurulu’na verilmiştir.

b) Transfere konu olmayan diğer sosyal hak ve faydalar

Kanun uyarınca sandık iştirakçileri ile aylık ve/veya gelir bağlanmış olanlar ve bunların hak sahiplerinin SGK’ya devrinden sonra bu kişilerin tabi oldukları vakıf senedinde bulunmasına rağmen karşılanmayan diğer sosyal hakları ve ödemeleri, sandıklar ve sandık iştirakçilerini istihdam eden kuruluşlarca karşılanmaya devam edecektir.

Aktüeryal kayıp kazançlar, revize TMS 19 standardı uyarınca özkaynaklar altında muhasebeleştirilmektedir.

Konsolidasyona tabi finansal kuruluşların emeklilik planları bulunmamaktadır. Banka çalışanları haricinde konsolide edilen bağlı ortaklık ve iştiraklerin çalışanlarının emeklilik ile ilgili hakları yurt içinde faaliyet gösterenler için Sosyal Sigortalar Kurumu’na, yurt dışında faaliyet gösterenler için ise buldukları ülkelerdeki kanunlara tabi olup finansal tablolara yansıtılmayan herhangi bir yükümlülük söz konusu değildir.

3.18 SİGORTA TEKNİK KARŞILIKLARI VE GELİR VE GİDERLERİNE İLİŞKİN AÇIKLAMALAR

3.18.1 SİGORTA TEKNİK KARŞILIKLARI

Sigorta şirketleri, TFRS 4 “Sigorta Sözleşmeleri” hükümlerine tabidirler. TFRS 4, sigorta şirketleri tarafından düzenlenen tüm sözleşmelerin sigorta sözleşmesi ya da yatırım sözleşmesi olarak sınıflandırılması gerekliliğini belirtir. Önemli derecede sigorta riski taşıyan sözleşmeler, sigorta sözleşmesi olarak nitelendirilmektedir. Sigorta riski, bir sigorta sözleşmesini elinde bulunduran (sigortalanan) tarafın sigortalayan tarafa, finansal risk dışında, devrettiği riskler olarak tanımlanır. Önemli derecede sigorta riski taşımayan sözleşmeler ise yatırım sözleşmeleri olarak sınıflandırılır. Yatırım sözleşmeleri, TFRS 9 “Finansal Araçlar” standardı çerçevesinde muhasebeleştirilir.

Konsolide finansal durum tablosunda sigorta teknik karşılıkları; kazanılmamış primler karşılığı, devam eden riskler karşılığı, muallak tazminat karşılığı ve hayat matematik karşılığından oluşmaktadır.

3.18.2 SİGORTA TEKNİK GELİR VE GİDERLERİ

Sigorta prim gelirleri, tanzim edilen poliçe gelirlerinden reasürörlere devredilen paylar indirildikten sonra oluşmaktadır.

Hasarlar gerçekleştikçe gider kaydedilmekte, dönem sonunda rapor edilip henüz ödenmemiş hasarlar ile gerçekleşmiş ancak rapor edilmemiş hasarlar için muallak hasarlar karşılığı ayrılmaktadır. Muallak ve ödenen hasarların reasürör payları bu karşılıklar içerisinde netleştirilmektedir.

3.19 VERGİ UYGULAMALARINA İLİŞKİN AÇIKLAMALAR

3.19.1 KURUMLAR VERGİSİ

Türkiye’de 1 Ocak 2006 tarihinden itibaren geçerli olmak üzere, kurum kazançları %20 oranında kurumlar vergisine tabi iken; 7061 sayılı “Bazı Vergi Kanunları ile Diğer Bazı Kanunlarda Değişiklik Yapılmasına Dair Kanun” ile getirilen düzenleme uyarınca bu oran; 2018, 2019 ve 2020 yılı vergilendirme dönemlerine ait kurum kazançlarına uygulanmak üzere %22 olarak belirlenmiştir. Ayrıca, Bakanlar Kurulu söz konusu %22 oranını %20’ye kadar indirmeye yetkili kılınmıştır. Bu oran, kurumların ticari kazancına vergi yasaları gereğince indirimi kabul edilmeyen giderlerin ilave edilmesi, vergi yasalarında yer alan istisna (iştirak kazançları istisnası gibi) ve diğer indirimlerin düşülmesi sonucu bulunacak vergi matrahına uygulanır. Kâr dağıtılmadığı takdirde başka bir vergi ödenmemektedir.

Türkiye’deki bir işyeri ya da daimi temsilcisi aracılığı ile gelir elde eden kurumlar ile Türkiye’de yerleşik kurumlara ödenen kâr paylarından (temettüler) stopaj yapılmaz. 3 Şubat 2009 tarih ve 27130 sayılı Resmi Gazete’de yayımlanan 2009/14593 sayılı Bakanlar Kurulu kararı ve 3 Şubat 2009 tarih ve 27130 sayılı Resmi Gazete’de yayımlanan 2009/14594 sayılı Bakanlar Kurulu kararı ile 5520 Sayılı Kurumlar Vergisi Kanunu’nun 15 ve 30 uncu maddelerinde yer alan bazı tevkifat oranları yeniden belirlenmiştir. Bu bağlamda Türkiye’de bir işyeri ya da daimi temsilcisi aracılığı ile gelir elde eden dar mükellef kurumlar ile Türkiye’de yerleşik kurumlara yapılanlar dışındaki temettü ödemelerine uygulanan stopaj oranı %15’tir. Dar mükellef kurumlara ve gerçek kişilere yapılan kâr dağıtımlarına

TÜRKİYE GARANTİ BANKASI ANONİM ŞİRKETİ VE FİNANSAL KURULUŞLARI

31 Aralık 2020 Tarihi İtibarıyla Hazırlanan Yıl Sonu Konsolide Finansal Raporu
(Para birimi: Bin Türk Lirası olarak ifade edilmiştir.)

ilişkin stopaj oranlarının uygulamasında, ilgili Çifte Vergilendirmeyi Önleme Anlaşmalarında yer alan uygulamalar da göz önünde bulundurulur. Kârın sermayeye ilavesi, kâr dağıtımı sayılmaz ve stopaj uygulanmaz.

Geçici vergiler o yıl kazançlarının tabi olduğu kurumlar vergisi oranında hesaplanarak ödenir. Yıl içinde ödenen geçici vergiler, o yılın yıllık kurumlar vergisi beyannamesi üzerinden hesaplanan kurumlar vergisine mahsup edilebilmektedir.

Türk vergi mevzuatına göre beyanname üzerinde gösterilen mali zararlar 5 yılı aşmamak kaydıyla dönem kurum kazancından indirilebilirler. Ancak mali zararlar oluşması halinde geçmiş yıllarda bu zararlar tutarı kadar kârlardan ödenmiş vergilerin iade edilmesi uygulaması yoktur.

Kurumların, en az iki tam yıl süreyle aktiflerinde yer alan iştirak hisseleri ile aynı süreyle sahip oldukları kurucu senetleri, intifa senetleri ve rüçhan haklarının satışından doğan kazançların %75'lik kısmı ile aynı süreyle aktiflerinde yer alan taşınmazların satışından doğan kazançların %50'lik kısmı; satışın yapıldığı yılı izleyen beşinci yılın sonuna kadar pasifte özel bir fon hesabında tutulması ve ikinci takvim yılının sonuna kadar tahsil edilmesi koşuluyla kurumlar vergisinden istisna tutulmaktadır.

Bankalara, finansal kiralama ya da finansman şirketlerine borçları nedeniyle kanunî takibe alınmış veya Tasarruf Mevduatı Sigorta Fonuna borçlu durumda olan kurumlar ile bunların kefillerinin ve ipotek verenlerin sahip oldukları taşınmazlar, iştirak hisseleri, kurucu senetleri ve intifa senetleri ile rüçhan haklarının, bu borçlara karşılık bankalara, finansal kiralama ya da finansman şirketlerine veya bu Fona devrinden sağlanan hasılatın bu borçların tasfiyesinde kullanılan kısmına isabet eden kazançların tamamı ile bankaların, finansal kiralama ya da finansman şirketlerinin bu şekilde elde ettikleri söz konusu kıymetlerden taşınmazların satışından doğan kazançların %50'lik, diğerlerinin satışından doğan kazançların %75'lik kısmı kurumlar vergisinden istisna tutulmaktadır.

Yurt dışı şubelerdeki vergi uygulamaları

KKTC

41/1976 Sayılı KKTC Kurumlar Vergisi Kanunu'na göre, değiştirilmiş şekliyle, kurum kazançları (yabancı kurumlar dahil) %10 oranında kurumlar vergisi ve %15 oranında gelir vergisine tabidir. Kurumlar vergisi, mükelleflerin bir hesap dönemi içinde elde ettikleri kazancı üzerinden hesaplanır. Kurumların ticari kazancına yasa gereği indirimi kabul edilmeyen giderlerin ilave edilmesi ve vergi yasalarında yer alan istisna ve indirimlerin uygulanması suretiyle vergi matrahı tespit edilir. Kurumlar vergisinin hesaplanmasına dair bilanço, kâr ve zarar cetveli ile işletme hesaplarını Maliye Bakanlığı tarafından yetkili kılınan bir muhasip ve murakıba hazırlattırıp tasdik ettirmeden veren kurumlara, Kurumlar Vergisi Kanunu'nda öngörülen zararların mahsup hakkı, gelir vergisi mevzuatında öngörülen yatırım indirimleri hakkı ile vergi mevzuatında öngörülen amortisman hakları tanınmaz. Vergiye tabi herhangi bir kuruma, geçmiş yıllarda vergi tarh edilmediği veya verginin ödenmesi gereken miktardan daha az tarh edildiğinin meydana çıkarıldığı hallerde vergilendirme döneminden sonra gelen yedi yıl içinde vergi talep edilebilir. Kurumlar vergisi beyannameleri hesap döneminin kapandığı tarihten sonra gelen Nisan ayında vergi dairesine verilir. Kurumlar vergisi biri Mayıs diğeri Ekim ayında olmak üzere iki eşit taksitte ödenir. 25.03.2020 tarihli KKTC Bakanlar Kurulu Kararına göre, geçici vergiler o yıl mali kazançları üzerinden üçer aylık dönemlerde %15 vergi oranında hesaplanarak ödenir. Yıl içinde ödenen geçici vergiler, o yılın yıllık kurumlar vergisi beyannamesi üzerinden hesaplanan vergilere mahsup edilebilmektedir.

MALTA

Kurum kazançları %35 oranında kurumlar vergisine tabidir. Bu oran, kurumların ticari kazancına vergi yasaları gereğince indirimi kabul edilmeyen giderlerin ilave edilmesi, vergi yasalarında yer alan istisna ve indirimlerin uygulanması sonucu bulunacak vergi matrahına uygulanır. Yabancı kurumların Malta'daki şubelerine ait kazançlar da Malta'da yerleşik kurumlar ile aynı oranda vergilendirilir.

Malta'daki şubelerin ana merkezlerine aktardıkları kazançlar ayrıca vergiye tabi tutulmamaktadır. Ödenecek vergi, yükümlü kurum tarafından hesaplanır, söz konusu hesaplama izleyen yılın Kasım ayına kadar verilmesi gereken gelir vergisi beyannamesinin içinde gösterilir.

Yurt dışı finansal kuruluşlardaki vergi uygulamaları

HOLLANDA

Hollanda'da yerleşik şirketlerin, ticari kazançlarına vergiden düşülmesi kabul edilmeyen giderlerin ilave edilmesi, istisna ve indirimlerin dikkate alınması sonucu hesaplanan mali kârlarına uygulanan kurumlar vergisi oranı 200,000 EUR'a kadar olan mali karlarda %16,5, aşan kısım için %25'tir. Bu oranlar; 2020 yılında %16,5 ve %25, 2021 yılında %15 ve %21,7 olarak uygulanacaktır. Hollanda'da yerleşik şirketler için çifte vergilendirmeyi önlemek amacıyla çıkarılmış tek taraflı kararname gereği, 1 Ocak 2018 tarihi itibarıyla temettü

TÜRKİYE GARANTİ BANKASI ANONİM ŞİRKETİ VE FİNANSAL KURULUŞLARI

31 Aralık 2020 Tarihi İtibarıyla Hazırlanan Yıl Sonu Konsolide Finansal Raporu
(Para birimi: Bin Türk Lirası olarak ifade edilmiştir.)

ödemeleri üzerinde vergi belirli şartlar altında uygulanmamaktadır. Hollanda vergi sisteminde, mali zararlar gelecekteki mali kârlardan kaynaklanacak vergilerden düşülmek üzere altı yıl taşınabilmektedir. Mali zararlar bir yıl öncesine kadar da geri taşınabilmektedir. Şirketler, ilave süre talep etmedikleri sürece (normal şartlar altında ilave süre on bir aydır) vergi bildirimlerini ilgili yıl sonunu takip eden beş ay içinde yapmak zorundadırlar. Vergi beyannameleri tamamlanmalarını izleyen beş yıl süresince denetime açıktır. Vergi otoriteleri vergi bildirimlerini ve ilgili muhasebe kayıtlarını denetleme hakkına sahiptir ve denetim bulgularına göre beyannameler düzeltilebilir. Almanya şubesi için kurumlar vergisi oranı %30'dur.

ROMANYA

Romanya'da kurumlar vergisi oranı %16'dır. Romanya vergi sistemi düzenli olarak değişikliklere uğramakta, bazı düzenlemeler ender olarak geriye dönük olarak uygulanabilmektedir. İlgili yılın vergi beyannamesi takip eden yedi takvim yılı süresince vergi otoritelerinin denetime açıktır. Mali zararlar yedi yıl taşınabilmektedir.

114/2018 sayılı Acil Durum Yönetmeliği ("Yönetmelik") (19/2019 sayılı Acil Durum Yönetmeliği ile revize edilmiştir.) uyarınca, Romanya'daki kredi kuruluşları, Romanya tüzel kişilikleri ve Romanya'da yerleşik olmayan kredi kuruluşlarının şubeleri olarak tanımlanan bankacılık kurumları, 1 Ocak 2019'dan sonra geçerli olmak üzere, finansal varlıklar üzerinden hesaplanan vergiye tabi olmuştur. Finansal varlıklar vergisi, vergi mükellefinin yürürlükteki düzenlemeler uyarınca muhasebeleştirildiği ve hesaplama dönemi sonu itibarıyla elde tutmakta olduğu belirli finansal varlık gruplarının toplam değeri üzerinden vergi oranı uygulanarak hesaplanmaktadır. Vergi oranı, bankanın pazar payına bağlı olarak %1'den büyük eşit veya %1'den düşük olmak üzere sırasıyla, yıllık %0,4 veya %0,2 olarak uygulanmaktadır. İlgili vergi tutarı, bankanın finansal varlıklar üzerinden hesapladığı vergi tutarı hesaplamadan önceki muhasebe kârını aşamaz. Buna ek olarak banka, finansal varlıklar üzerindeki vergiyi hesaplamadan önce muhasebe kayıtlarında zarar oluşması durumunda herhangi bir vergiye tabi olmayacaktır. Verginin ilk hesaplama ve ödeme tarihi 25 Ağustos 2019'da gerçekleşmiştir. Yönetmelik, finansal aracılığı artırmayı amaçlayan bazı göstergelerdeki artışa ve/veya RON cinsinden krediler ve mevduatlar için net faiz marjını azaltmaya bağlı olarak verginin %100'e kadar düşürülmesine olanak sağlamaktadır.

1 Ocak 2020'den itibaren, 1/2020 sayılı Yönetmelik uyarınca finansal varlıklar üzerinden hesaplanan vergi yürürlükten kaldırılmıştır. Romanya mevzuatına göre, bir Yönetmelik Yönetmeliğin yayınlanmasından sonraki 2 yıl içerisinde Parlamento tarafından onaylanmalıdır.

3.19.2 ERTELENMİŞ VERGİLER

Ertelenmiş vergi borcu veya alacağı "Gelir Vergilerine İlişkin Türkiye Muhasebe Standardı" (TMS 12) uyarınca varlıkların ve borçların finansal tablolarda gösterilen değerleri ile yasal vergi matrahı hesabında dikkate alınan tutarları arasındaki "geçici farklılıkların", bilanço yöntemine göre vergi etkilerinin hesaplanmasıyla belirlenmektedir. Vergi mevzuatına göre varlıkların ya da borçların iktisap tarihinde oluşan mali ya da ticari kârı etkilemeyen farkları bu hesaplamaların dışında tutulur.

3.19.1 no'lu notta açıklandığı üzere 2018, 2019 ve 2020 yılı vergilendirme dönemlerine ait kurum kazançlarına uygulanmak üzere %22 olarak belirlenmiştir. Ayrıca, Bakanlar Kurulu söz konusu %22 oranını %20'ye kadar indirmeye yetkili kılınmıştır. TMS 12 kapsamında ertelenmiş vergi varlıkları veya borçları raporlama dönemi sonu (bilanço tarihi) itibarıyla yürürlükte olan veya yürürlüğe girmesi kesine yakın olan vergi oranlarına (ve vergi kanunlarına) dayanılarak varlıkların gelire dönüştüğü veya borçların ödendiği dönemlerde uygulanması beklenen vergi oranları kullanılmak suretiyle hesaplandığı için Grup, 31 Aralık 2020 itibarıyla varlık ve yükümlüklerinin üzerinden %20 oranına göre ertelenmiş vergi hesaplaması yapılmıştır.

İşlemler ve diğer olaylar kâr veya zararda muhasebeleştirilmişse, bunlarla ilgili vergi etkileri de kâr veya zararda muhasebeleştirilir. İşlemler ve diğer olaylar doğrudan doğruya özkaynak hesaplarında muhasebeleştirilmişse, ilgili vergi etkileri de doğrudan özkaynak hesaplarında muhasebeleştirilir.

Ana ortaklık Banka ve konsolidasyona tabi bağlı ortaklıklarının hesaplanan ertelenmiş vergi alacakları ile ertelenmiş vergi borçları kendi finansal tablolarında netleştirilerek gösterilmektedir.

Ancak TMS 12 uyarınca konsolide finansal tablolarda konsolidasyona tabi farklı bağlı ortaklıklardan kaynaklanan ertelenmiş vergi varlıkları ve yükümlülükleri finansal tablolarda netleştirilmeden aktifte ve pasifte ayrı ayrı gösterilmektedir.

Ertelenmiş vergi varlığının kayıtlı değeri, her bilanço tarihi itibarıyla gözden geçirilir. Ertelenmiş vergi varlığının kayıtlı değeri, bir kısmının veya tamamının sağlayacağı faydanın elde edilmesine imkan verecek düzeyde mali kâr elde etmenin muhtemel olmadığı ölçüde azaltılır.

TÜRKİYE GARANTİ BANKASI ANONİM ŞİRKETİ VE FİNANSAL KURULUŞLARI

31 Aralık 2020 Tarihi İtibarıyla Hazırlanan Yıl Sonu Konsolide Finansal Raporu
(Para birimi: Bin Türk Lirası olarak ifade edilmiştir.)

Ayrıca BDDK'nın söz konusu genelgesi uyarınca ertelenmiş vergi varlığı ve borcunun netleştirilmesi neticesinde gelir bakiyesi kalması halinde, ertelenmiş vergi gelirleri kâr dağıtımına ve sermaye artırımına konu edilmemektedir.

3.19.3 TRANSFER FİYATLANDIRMASI

Kurumlar Vergisi Kanunu'nun 13 üncü maddesinin "Transfer Fiyatlandırması Yoluyla Örtülü Kazanç Dağıtımı" başlığı altında transfer fiyatlandırması konusu işlenmekte olup; 18 Kasım 2007 tarihinde yayımlanan "Transfer Fiyatlandırması Yoluyla Örtülü Kazanç Dağıtımı Hakkında Genel Tebliğ"i bu konu hakkında uygulamadaki detayları belirlemiştir.

İlgili Tebliğ'e göre, eğer vergi mükellefleri ilgili kuruluşlarla (kişilerle), fiyatlandırmaları emsallere uygunluk ilkesi çerçevesinde yapılmayan ürün, hizmet veya mal alım ve satım işlemlerine giriyorlarsa, ilgili kârların transfer fiyatlaması yoluyla örtülü bir şekilde dağıtıldığı kanaatine varılacaktır. Bu tarz transfer fiyatlaması yoluyla örtülü kâr dağıtımları kurumlar vergisi açısından vergi matrahından indirilemeyecektir.

Söz konusu tebliğin "7.1 Yıllık Belgelendirme" bölümünde öngörüldüğü üzere kurumlar vergi mükelleflerinin, ilişkili kişilerle bir hesap dönemi içinde yaptıkları mal veya hizmet alım ya da satım işlemleri ile ilgili olarak "Transfer Fiyatlandırması, Kontrol Edilen Yabancı Kurum ve Örtülü Sermayeye İlişkin Formu" doldurmaları ve Kurumlar Vergisi beyannamesi ekinde, bağlı bulunulan vergi dairesine göndermeleri gerekmektedir.

3.20 BORÇLANMALARA İLİŞKİN İLAVE AÇIKLAMALAR

Gerektiğinde kaynak ihtiyacı yurt içi ve yurt dışı kuruluşlardan kredi temin edilerek, para piyasalarına borçlanılarak veya yurt içi ve yurt dışı piyasalarda menkul kıymet ihraç edilerek karşılanmaktadır. Bu yollarla temin edilen kaynaklar, işlem tarihinde elde etme maliyeti üzerinden kayda alınmakta, etkin faiz yöntemiyle itfa edilmiş maliyetinden değerlendirilmektedir.

İtfa edilmiş maliyetinden değerlendirilmesi durumunda, ilişkili olduğu finansal araç ile farklı temeller esas alınarak ölçülmesinden veya bunlar üzerindeki kayıp ve kazançların farklı temeller esas alınarak muhasebeleştirilmesinden kaynaklanan bir ölçüm veya muhasebeleştirme tutarsızlığını ortadan kaldırmak için, ilk muhasebeleştirme sırasında bazı finansal borçlarını gerçeğe uygun değer farkı kâr/zarara yansıtılan olarak sınıflandırmaktadır. İlgili finansal borçların elde tutulması süresince ödenen faiz giderleri ve itfa edilmiş maliyet ile elde etme maliyeti arasındaki fark kâr veya zarar tablosunda faiz giderleri içinde, finansal borçların gerçeğe uygun değerleri ile itfa maliyetleri arasındaki fark ise sermaye piyasası işlemleri kâr/zararı içinde gösterilmektedir.

3.21 İHRAÇ EDİLEN HİSSE SENETLERİNE İLİŞKİN AÇIKLAMALAR

Banka, sermaye artışlarında ihraç ettiği hisse senetlerinin nominal değerinin üstünde bir bedelle ihraç edilmesi halinde, ihraç bedeli ile nominal değeri arasındaki oluşan farkı "hisse senedi ihraç primleri" olarak özkaynaklarda muhasebelemektedir.

3.22 AVAL VE KABULLERE İLİŞKİN AÇIKLAMALAR

Aval ve kabullerin ödemeleri, müşterilerin ödemeleri ile eşzamanlı olarak gerçekleştirilmektedir. Aval ve kabuller olası borç ve taahhütler olarak "Nazım hesaplar"da gösterilmektedir.

3.23 DEVLET TEŞVİKLERİNE İLİŞKİN AÇIKLAMALAR

Banka ya da finansal kuruluşlarının 31 Aralık 2020 tarihi itibarıyla almış olduğu herhangi bir devlet teşviki veya yardımı bulunmamaktadır (2019:Bulunmamaktadır).

3.24 RAPORLAMININ BÖLÜMLEMEYE GÖRE YAPILMASINA İLİŞKİN AÇIKLAMALAR

Banka, kurumsal, ticari, bireysel ve yatırım bankacılığı işkollarında hizmet vermektedir. Bu çerçevede takas-saklama hizmetleri, vadeli ve vadesiz mevduat, biriktiren hesap, repo, borçlu cari krediler, spot krediler, dövizde endeksli krediler, tüketici kredileri, otomobil ve konut kredileri, işletme kredileri, iskonto kredileri, tek hesap (kredili mevduat hesabı), altın kredileri, döviz kredileri, Eximbank kredileri, prefinansman kredileri, ülke kredileri, teminat mektupları, akreditif, ihracat faktoringi, kabul/aval kredileri, forfaiting, finansal kiralama, sigorta, forward, futures, maaş ödemeleri, yatırım hesabı (ELMA), çek, kiralık kasa, vergi tahsilatı, fatura ödemeleri, ödeme emirleri, hizmetleri ve ürünleri mevcuttur. Visa ve Mastercard logoları altında GarantiCard, BonusCard, Miles&Smiles Card, FlexiCard, MoneyCard, BusinessCard, Shop & Fly, sanal kartlar ve ayrıca American Express kredi kartları ile Maestro, Electron, VISA ve Mastercard logolu "Paracard" debit kartları mevcuttur.

TÜRKİYE GARANTİ BANKASI ANONİM ŞİRKETİ VE FİNANSAL KURULUŞLARI

31 Aralık 2020 Tarihi İtibarıyla Hazırlanan Yıl Sonu Konsolide Finansal Raporu
(Para birimi: Bin Türk Lirası olarak ifade edilmiştir.)

Banka kurumsal ticari ve bireysel müşterilerine mevduat, kredi, dış ticaret işlemleri, yatırım ürünleri, nakit yönetimi, finansal kiralama, faktoring, sigorta, kredi kartları ve diğer bankacılık ürünlerinden oluşan hizmet paketlerini sunmaktadır. Müşterilerinin farklı finansal ihtiyaçlarına cevap verebilmek amacıyla şube yapılandırmasını müşteri odaklı bankacılık üzerine inşa etmiş olan Banka, şube dışı kanalların gelişimine de büyük önem vermektedir.

Banka, ülkenin ileri gelen çok uluslu ve ulusal holdinglerine kurumsal bankacılık ürünlerinin sunumunda bölge ofisleri, tedarikçiler ve aracı şirketlerle de işbirliğine giderek, çapraz pazarlama teknikleri uygulamaktadır. Ağırlıklı olarak, turizm ve tekstil gibi ihracat geliri olan sektörler ile ülkenin geleneksel tarım ürünü ihracatçısı şirketlere ticari ve karma yapıdaki şubeleri aracılığıyla hizmet verebilmektedir.

Banka, ayrıca perakende satış ve servis sektörlerinde faaliyet gösteren işletme ve çalışanlarına, kredili mevduat hesabı, POS makineleri, kredi kartı, çek defteri, Türk Lirası ve döviz mevduatı, yatırım hesabı, internet ve çağrı merkezi, banka kartı ve fatura ödeme modülü gibi hizmetlerin yer aldığı ürün paketi ile hizmet sunmaktadır.

Bireysel bankacılık müşterileri, Banka için yaygın ve düzenli bir mevduat tabanı oluşturmaktadır. Geniş bireysel bankacılık ürün paketleri ile hizmet sunulan bireysel müşterilerin ihtiyaçları şube ve dijital bankacılık kanallarından karşılanmaktadır.

Konsolide faaliyet bölümlerine ilişkin bilgiler aşağıdaki tabloda sunulmuştur:

CARİ DÖNEM	BİREYSEL BANKACILIK	KURUMSAL / TİCARİ BANKACILIK	YATIRIM BANKACILIĞI	DİĞER	TOPLAM FAALİYET
Faaliyet Gelirleri	12.157.824	10.915.841	5.949.036	10.210.549	39.233.250
Diğer	-	-	-	-	-
Faaliyet Geliri	12.157.824	10.915.841	5.949.036	10.210.549	39.233.250
Faaliyet Kârı	4.216.256	833.947	5.300.420	(1.164.205)	9.186.418
Temettü Geliri	-	-	-	22.178	22.178
Vergi Öncesi Kâr	4.216.256	833.947	5.300.420	(1.142.027)	9.208.596
Vergi Karşılığı	-	-	-	2.823.433	2.823.433
Vergi Sonrası Kâr	4.216.256	833.947	5.300.420	(3.965.460)	6.385.163
Bölüm Varlıkları	92.869.978	235.015.014	143.739.752	69.121.566	540.746.310
İştirak ve Bağlı Ortaklıklar	-	-	-	166.495	166.495
Toplam Varlıklar	92.869.978	235.015.014	143.739.752	69.288.061	540.912.805
Bölüm Yükümlülükleri	239.078.721	128.625.167	75.658.975	35.140.747	478.503.610
Özkaynaklar	-	-	-	62.409.195	62.409.195
Toplam Yükümlülükler	239.078.721	128.625.167	75.658.975	97.549.942	540.912.805
ÖNCEKİ DÖNEM	BİREYSEL BANKACILIK	KURUMSAL / TİCARİ BANKACILIK	YATIRIM BANKACILIĞI	DİĞER	TOPLAM FAALİYET
Faaliyet Gelirleri	12.757.644	10.445.677	(4.620.619)	12.235.018	30.817.720
Diğer	-	-	-	-	-
Faaliyet Geliri	12.757.644	10.445.677	(4.620.619)	12.235.018	30.817.720
Faaliyet Kârı	5.729.997	2.137.789	(5.166.364)	5.459.570	8.160.992
Temettü Geliri	-	-	-	11.276	11.276
Vergi Öncesi Kâr	5.729.997	2.137.789	(5.166.364)	5.470.846	8.172.268
Vergi Karşılığı	-	-	-	1.930.878	1.930.878
Vergi Sonrası Kâr	5.729.997	2.137.789	(5.166.364)	3.539.968	6.241.390
Bölüm Varlıkları	76.596.027	184.036.880	117.882.897	49.884.490	428.400.294
İştirak ve Bağlı Ortaklıklar	-	-	-	153.854	153.854
Toplam Varlıklar	76.596.027	184.036.880	117.882.897	50.038.344	428.554.148
Bölüm Yükümlülükleri	187.757.054	94.836.117	67.163.417	24.746.813	374.503.401
Özkaynaklar	-	-	-	54.050.747	54.050.747
Toplam Yükümlülükler	187.757.054	94.836.117	67.163.417	78.797.560	428.554.148

TÜRKİYE GARANTİ BANKASI ANONİM ŞİRKETİ VE FİNANSAL KURULUŞLARI

31 Aralık 2020 Tarihi İtibarıyla Hazırlanan Yıl Sonu Konsolide Finansal Raporu
(Para birimi: Bin Türk Lirası olarak ifade edilmiştir.)

3.25 KÂR YEDEKLERİ VE KÂRIN DAĞITILMASI

Kanuni finansal tablolarda yasal yedekler dışında, birikmiş kârlar, aşağıda belirtilen yasal yedek şartına tabi olmak kaydıyla dağıtımına açıktır.

Yasal yedekler, Türk Ticaret Kanunu ("TTK")'da öngörüldüğü şekli ile birinci ve ikinci yedeklerden oluşur. TTK, birinci yasal yedeğin, toplam yedek ödenmiş sermayenin %20'sine erişene kadar kârdan %5 oranında ayrılmasını öngörür. İkinci yasal yedek ise, ödenmiş sermayenin %5'ini aşan tüm nakit kâr dağıtımları üzerinden %10 oranında ayrılır, ancak holding şirketleri bu uygulamaya tabi değildir. TTK hükümleri çerçevesinde yasal yedekler, sadece zararları karşılamak için kullanılabilir ve ödenmiş sermayenin %50'sini aşmadıkça diğer amaçlarla kullanılamamaktadır.

Banka'nın 2019 yılı faaliyetlerinden sağlanan 6.158.841 TL tutarındaki konsolide olmayan net kârının dağıtılmasına ilişkin karar 17 Temmuz 2020 tarihinde yapılan olağan genel kurul toplantısında alınmış olup, alınan karar neticesinde yapılan kâr dağıtımına ilişkin tabloya 5.10.2 nolu dipnotta yer verilmiştir.

3.26 HİSSE BAŞINA KAZANÇ

Kâr veya zarar tablosunda belirtilen hisse başına kazanç, net kârın/(zararın) ilgili dönem içerisinde çıkarılmış bulunan hisse senetlerinin ağırlıklı ortalama adedine bölünmesiyle bulunmaktadır.

	CARİ DÖNEM	ÖNCEKİ DÖNEM
Adi hissedarlara dağıtılabilir net kâr/(zarar)	6.305.090	6.164.914
Çıkarılmış adi hisselerin ağırlıklı ortalama adedi (Bin)	420.000.000	420.000.000
Hisse başına kâr (tam TL)	0.01501	0.01468

Türkiye'de şirketler sermayelerini halihazırda bulunan hissedarlarına, geçmiş yıl kazançlarından dağıttıkları "bedelsiz hisse" yolu ile arttırabilmektedirler. Bu tip "bedelsiz hisse" dağıtımları, hisse başına kazanç hesaplamalarında, ihraç edilmiş hisse gibi değerlendirilir. Buna göre, bu hesaplamalarda kullanılan ağırlıklı ortalama hisse adedi, söz konusu hisse dağıtımlarının geçmişe dönük etkileri de dikkate alınarak bulunur. İhraç edilmiş hisse adedinin bilanço tarihinden sonra, mali tabloların hazırlanmış olduğu tarihten önce bedelsiz hisse adedi dağıtılması sebebiyle artması durumunda hisse başına kazanç hesaplaması toplam yeni hisse adedi dikkate alınarak yapılmaktadır.

2020 yılı içerisinde ihraç edilen bedelsiz hisse senedi bulunmamaktadır (2019: Yoktur).

3.27 İLİŞKİLİ TARAFLAR

Bu finansal tabloların amacı doğrultusunda nitelikli paya sahip ortaklar, üst düzey yöneticiler ve yönetim kurulu üyeleri, aileleri ve kendileri tarafından kontrol edilen veya kendilerine bağlı şirketler ile birlikte, iştirakler ve müşterek yönetime tabi ortaklıklar ve Banka çalışanlarına işten ayrılma sonrasında fayda planı sağlayan Sandık "İlişkili Taraf Açıklamaları Standardı" (TMS 24) kapsamında ilişkili taraflar olarak kabul edilmiştir. İlişkili taraflarla yapılan işlemler 5.7 no'lu dipnotta gösterilmiştir.

3.28 NAKİT VE NAKDE EŞDEĞER VARLIKLAR

Nakit akış tablolarının hazırlanmasına esas olan "Nakit" kasa, efektif deposu, yoldaki paralar ve satın alınan banka çekleri ile T.C. Merkez Bankası dahil bankalardaki vadesiz mevduat olarak, "Nakde eşdeğer varlık" ise orijinal vadesi üç aydan kısa olan bankalararası para piyasası plasmanları ve bankalardaki vadeli depolar ile hisse senetleri dışındaki menkul kıymetlere yapılan yatırımlar olarak tanımlanmaktadır.

TÜRKİYE GARANTİ BANKASI ANONİM ŞİRKETİ VE FİNANSAL KURULUŞLARI

31 Aralık 2020 Tarihi İtibarıyla Hazırlanan Yıl Sonu Konsolide Finansal Raporu
(Para birimi: Bin Türk Lirası olarak ifade edilmiştir.)

3.29 SINIFLANDIRMALAR

Banka, önceki dönem finansal tablolarında özkaynak yöntemiyle değerlendirilen yatırımların diğer kapsamlı gelir içerisinde gösterilen ve nakit akış riskinden korunma kazançları/kayıplarına ilişkin tutarları, Muhasebe Politikaları, Muhasebe Tahminlerinde Değişiklik ve Hatalara İlişkin Türkiye Muhasebe Standardı ("TMS 8") uyarınca sınıflandırmıştır. İlgili düzeltmelerin etkisi, 31 Aralık 2019 ve 31 Aralık 2018 tarihleri için ikinci bölüm Özkaynaklar Değişim Tablosunda sunulmuştur.

İlgili sınıflandırmanın, cari dönem ve önceki dönem konsolide kâr veya zarar tablosu ve konsolide diğer kapsamlı gelir tablosu üzerinde herhangi bir etkisi bulunmamaktadır.

4 KONSOLİDE BAZDA MALİ BÜNYEYE VE RİSK YÖNETİMİNE İLİŞKİN BİLGİLER

4.1 KONSOLİDE ÖZKAYNAK KALEMLERİNE İLİŞKİN BİLGİLER

5 Eylül 2013 tarihi itibarıyla yürürlüğe giren "Bankaların Özkaynaklarına İlişkin Yönetmelik"e göre hesaplanan Banka'nın konsolide özkaynak kalemleri aşağıdaki tabloda yer almaktadır.

4.1.1 KONSOLİDE ÖZKAYNAK KALEMLERİNE İLİŞKİN BİLGİLER (*)

	CARİ DÖNEM	ÖNCEKİ DÖNEM
ÇEKİRDEK SERMAYE		
Bankanın tasfiyesi halinde alacak hakkı açısından diğer tüm alacaklardan sonra gelen ödenmiş sermaye	4.972.554	4.972.554
Hisse senedi ihraç primleri	11.880	11.880
Yedek akçeler	45.869.743	39.612.929
Türkiye Muhasebe Standartları (TMS) uyarınca özkaynaklara yansıtılan kazançlar	8.669.080	5.868.434
Kâr	6.513.366	6.164.914
Net Dönem Kârı	6.305.090	6.164.914
Geçmiş Yıllar Kârı	208.276	-
İştirakler, bağlı ortaklıklar ve birlikte kontrol edilen ortaklıklardan bedelsiz olarak edinilen ve dönem kârı içerisinde muhasebeleştirilmeyen hisseler	6.694	913
Azinlık Payları	98.252	78.543
İndirimler Öncesi Çekirdek Sermaye	66.141.569	56.710.167
ÇEKİRDEK SERMAYEDEN YAPILACAK İNDİRİMLER		
Bankaların Özkaynaklarına İlişkin Yönetmeliğin 9 uncu maddesinin birinci fıkrasının (i) bendi uyarınca hesaplanan değerlendirme ayarlamaları	-	-
Net dönem zararı ile geçmiş yıllar zararı toplamının yedek akçelerle karşılanamayan kısmı ile TMS uyarınca özkaynaklara yansıtılan kayıplar	3.571.428	2.382.649
Faaliyet kiralaması geliştirme maliyetleri	124.608	169.881
İlgili ertelenmiş vergi yükümlülüğü ile mahsup edildikten sonra kalan şerhiye	-	-
İpotek hizmeti sunma hakları hariç olmak üzere ilgili ertelenmiş vergi yükümlülüğü ile mahsup edildikten sonra kalan diğer maddi olmayan duran varlıklar	591.531	449.529
Geçici farklara dayanan ertelenmiş vergi varlıkları hariç olmak üzere gelecek dönemlerde elde edilecek vergilendirilebilir gelirlere dayanan ertelenmiş vergi varlığının, ilgili ertelenmiş vergi yükümlülüğü ile mahsup edildikten sonra kalan kısmı	-	-
Gerçeğe uygun değeri üzerinden izlenmeyen varlık veya yükümlülüklerin nakit akış riskinden korunma işlemine konu edilmesi halinde ortaya çıkan farklar	-	-
Kredi Riskine Esas Tutarın İçsel Derecelendirmeye Dayalı Yaklaşımlar ile Hesaplanmasına İlişkin Tebliğ uyarınca hesaplanan toplam beklenen kayıp tutarının, toplam karşılık tutarını aşan kısmı	-	-
Menkul kıymetleştirme işlemlerinden kaynaklanan kazançlar	-	-
Bankanın yükümlülüklerinin gerçeğe uygun değerlerinde, kredi değerliliğindeki değişikliklere bağlı olarak oluşan farklar sonucu ortaya çıkan gerçekleşmemiş kazançlar ve kayıplar	-	-
Tanımlanmış fayda plan varlıklarının net tutarı	-	-
Bankanın kendi çekirdek sermayesine yapmış olduğu doğrudan veya dolaylı yatırımlar	-	-
Kanununun 56 ncı maddesinin dördüncü fıkrasına aykırı olarak edinilen paylar	-	-
Ortaklık paylarının %10 veya daha azına sahip olunan ve konsolide edilmeyen bankalar ve finansal kuruluşların özkaynak unsurlarına yapılan yatırımların net uzun pozisyonları toplamının, bankanın çekirdek sermayesinin %10'unu aşan kısmı	-	-

TÜRKİYE GARANTİ BANKASI ANONİM ŞİRKETİ VE FİNANSAL KURULUŞLARI

31 Aralık 2020 Tarihi İtibarıyla Hazırlanan Yıl Sonu Konsolide Finansal Raporu
(Para birimi: Bin Türk Lirası olarak ifade edilmiştir.)

Ortaklık paylarının %10'dan daha fazlasına sahip olunan ve konsolide edilmeyen bankalar ve finansal kuruluşların çekirdek sermaye unsurlarına yapılan yatırımların net uzun pozisyonlarının çekirdek sermayenin %10'nunu aşan kısmı	-	-
İpotek hizmeti sunma haklarının çekirdek sermayenin %10'nunu aşan kısmı	-	-
Geçici farklara dayanan ertelenmiş vergi varlıklarının çekirdek sermayenin %10'nunu aşan kısmı	-	-
Bankaların Özkaynaklarına İlişkin Yönetmeliğin Geçici 2 nci maddesinin ikinci fıkrası uyarınca çekirdek sermayenin %15'ini aşan tutarlar	-	-
Ortaklık paylarının %10'dan daha fazlasına sahip olunan ve konsolide edilmeyen bankalar ve finansal kuruluşların çekirdek sermaye unsurlarına yapılan yatırımların net uzun pozisyonlarından kaynaklanan aşım tutarı	-	-
İpotek hizmeti sunma haklarından kaynaklanan aşım tutarı	-	-
Geçici farklara dayanan ertelenmiş vergi varlıklarından kaynaklanan aşım tutarı	-	-
Kurulca belirlenecek diğer kalemler	-	-
Yeterli ilave ana sermaye veya katkı sermaye bulunmaması halinde çekirdek sermayeden indirim yapılacak tutar	-	-
Çekirdek Sermayeden Yapılan İndirimler Toplamı	4.287.567	3.002.059
Çekirdek Sermaye Toplamı	61.854.002	53.708.108
İLAVE ANA SERMAYE		
Çekirdek sermayeye dahil edilmeyen imtiyazlı paylara tekabül eden sermaye ve bunlara ilişkin ihraç primleri	-	-
Kurumca uygun görülen borçlanma araçları ve bunlara ilişkin ihraç primleri	-	-
Kurumca uygun görülen borçlanma araçları ve bunlara ilişkin ihraç primleri (Geçici Madde 4 kapsamında olanlar)	-	-
Üçüncü kişilerin ilave ana sermayedeki payları	-	-
Üçüncü kişilerin ilave ana sermayedeki payları (Geçici Madde 3 kapsamında olanlar)	-	-
İndirimler Öncesi İlave Ana Sermaye	-	-
İLAVE ANA SERMAYEDEN YAPILACAK İNDİRİMLER		
Bankanın kendi ilave ana sermayesine yapmış olduğu doğrudan veya dolaylı yatırımlar	-	-
Bankanın ilave ana sermaye kalemlerine yatırım yapan bankalar ile finansal kuruluşlar tarafından ihraç edilen ve Yönetmeliğin 7 nci maddesinde belirtilen şartları taşıyan özkaynak kalemlerine bankanın yaptığı yatırımlar	-	-
Ortaklık paylarının %10 veya daha azına sahip olunan ve konsolide edilmeyen bankalar ve finansal kuruluşların özkaynak unsurlarına yapılan yatırımların net uzun pozisyonları toplamının, bankanın çekirdek sermayesinin %10'nunu aşan kısmı	-	-
Ortaklık paylarının %10 veya daha fazlasına sahip olunan ve konsolide edilmeyen bankalar ve finansal kuruluşların ilave ana sermaye unsurlarına yapılan yatırımların net uzun pozisyonları toplamı	-	-
Kurulca belirlenecek diğer kalemler	-	-
GEÇİŞ SÜRECİNDE ANA SERMAYEDEN İNDİRİLMEME DEVAM EDECEK UNSURLAR		
Şerefiye veya diğer maddi olmayan duran varlıklar ve bunlara ilişkin ertelenmiş vergi yükümlülüklerinin Bankaların Özkaynaklarına İlişkin Yönetmeliğin Geçici 2 nci maddesinin birinci fıkrası uyarınca çekirdek sermayeden indirilmeyen kısmı (-)	-	-
Net ertelenmiş vergi varlığı/vergi borcunun Bankaların Özkaynaklarına İlişkin Yönetmeliğin Geçici 2 nci maddesinin birinci fıkrası uyarınca çekirdek sermayeden indirilmeyen kısmı (-)	-	-
Yeterli katkı sermaye bulunmaması halinde ilave ana sermayeden indirim yapılacak tutar (-)	-	-
İlave Ana Sermayeden Yapılan İndirimler Toplamı	-	-
İlave Ana Sermaye Toplamı	-	-
Ana Sermaye Toplamı (Ana Sermaye= Çekirdek Sermaye + İlave Ana Sermaye)	61.854.002	53.708.108
KATKI SERMAYE		
Kurumca uygun görülen borçlanma araçları ve bunlara ilişkin ihraç primleri	6.537.880	4.693.480
Kurumca uygun görülen borçlanma araçları ve bunlara ilişkin ihraç primleri (Geçici Madde 4 kapsamında olanlar)	-	-
Karşılıklar (Bankaların Özkaynaklarına İlişkin Yönetmeliğin 8 inci maddesinin birinci fıkrasında belirtilen tutarlar)	4.623.236	3.756.696
İndirimler Öncesi Katkı Sermaye	11.161.116	8.450.176
KATKI SERMAYEDEN YAPILACAK İNDİRİMLER		
Bankanın kendi katkı sermayesine yapmış olduğu doğrudan veya dolaylı yatırımlar (-)	-	-
Bankanın katkı sermaye kalemlerine yatırım yapan bankalar ile finansal kuruluşlar tarafından ihraç edilen ve Yönetmeliğin 8 inci maddesinde belirtilen şartları taşıyan özkaynak kalemlerine bankanın yaptığı yatırımlar	-	-
Ortaklık paylarının %10 veya daha azına sahip olunan ve konsolide edilmeyen bankalar ve finansal kuruluşların özkaynak unsurlarına yapılan yatırımların net uzun pozisyonları toplamının, bankanın çekirdek sermayesinin %10'unu aşan kısmı	-	-
Ortaklık paylarının %10 veya daha fazlasına sahip olunan ve konsolide edilmeyen bankalar ve finansal kuruluşların katkı sermaye unsurlarına yapılan yatırımların net uzun pozisyonları toplamı	-	-
Kurulca belirlenecek diğer kalemler (-)	-	-
Katkı Sermayeden Yapılan İndirimler Toplamı	-	-
Katkı Sermaye Toplamı	11.161.116	8.450.176
Toplam Özkaynak (Ana Sermaye ve Katkı Sermaye Toplamı)	73.015.118	62.158.284

TÜRKİYE GARANTİ BANKASI ANONİM ŞİRKETİ VE FİNANSAL KURULUŞLARI

31 Aralık 2020 Tarihi İtibarıyla Hazırlanan Yıl Sonu Konsolide Finansal Raporu

(Para birimi: Bin Türk Lirası olarak ifade edilmiştir.)

ANA SERMAYE VE KATKI SERMAYE TOPLAMI (TOPLAM ÖZKAYNAK)		
Kanununun 50 ve 51 inci maddeleri hükümlerine aykırı olarak kullanılan krediler	82	109
Kurulca belirlenecek diğer hesaplar	1.802	7.821
GEÇİŞ SÜRECİNDE ANA SERMAYE VE KATKI SERMAYE TOPLAMINDAN (SERMAYEDEN) İNDİRİLMEME DEVAM EDECEK UNSURLAR		
Ortaklık paylarının yüzde %10 veya daha azına sahip olunan ve konsolide edilmeyen bankalar ve finansal kuruluşların özkaynak unsurlarına yapılan yatırımların net uzun pozisyonları toplamının, bankanın çekirdek sermayesinin yüzde onunu aşan kısmının, Bankaların Özkaynaklarına İlişkin Yönetmeliğin Geçici 2 nci maddesinin birinci fıkrası uyarınca çekirdek sermayeden, ilave ana sermayeden ve katkı sermayeden indirilmeyen kısmı	-	-
Ortaklık paylarının %10'dan daha fazlasına sahip olunan ve konsolide edilmeyen bankalar ve finansal kuruluşların doğrudan ya da dolaylı olarak ilave ana sermaye ve katkı sermaye unsurlarına yapılan yatırımların net uzun pozisyonlarının toplam tutarının Bankaların Özkaynaklarına İlişkin Yönetmeliğin Geçici 2 nci maddesinin birinci fıkrası uyarınca, ilave ana sermayeden ve katkı sermayeden indirilmeyen kısmı	-	-
Ortaklık paylarının %10'dan daha fazlasına sahip olunan ve konsolide edilmeyen bankalar ve finansal kuruluşların çekirdek sermaye unsurlarına yapılan yatırımların net uzun pozisyonlarının, geçici farklara dayanan ertelenmiş vergi varlıklarının ve ipotek hizmeti sunma haklarının Bankaların Özkaynaklarına İlişkin Yönetmeliğin Geçici 2 nci maddesinin ikinci fıkrasının (1) ve (2) nci alt bentleri uyarınca çekirdek sermayeden indirilecek tutarlarının, Yönetmeliğin Geçici 2 nci maddesinin birinci fıkrası uyarınca çekirdek sermayeden indirilmeyen kısmı	-	-
ÖZKAYNAK		
Toplam Özkaynak (Ana sermaye ve katkı sermaye toplamı)	73.013.234	62.150.354
Toplam Risk Ağırlıklı Tutarlar	432.914.519	349.007.519
SERMAYE YETERLİLİĞİ ORANLARI		
Konsolide Çekirdek Sermaye Yeterliliği Oranı (%)	14,29	15,39
Konsolide Ana Sermaye Yeterliliği Oranı (%)	14,29	15,39
Konsolide Sermaye Yeterliliği Oranı (%)	16,87	17,81
TAMPONLAR		
Toplam ilave çekirdek sermaye gereksinimi oranı (a+b+c)	4,130	4,635
a) Sermaye koruma tamponu oranı (%)	2,500	2,500
b) Bankaya özgü döngüsel sermaye tamponu oranı (%)	0,130	0,135
c) Sistemik önemli banka tampon oranı (%)	1,500	2,000
Sermaye Koruma ve Döngüsel Sermaye Tamponlarına İlişkin Yönetmeliğin 4 üncü maddesinin birinci fıkrası uyarınca hesaplanacak ilave çekirdek sermaye tutarının risk ağırlıklı varlıklar tutarına oranı (%)	8,287	9,808
UYGULANACAK İNDİRİM ESASLARINDA AŞIM TUTARININ ALTINDA KALAN TUTARLAR		
Ortaklık paylarının %10 veya daha azına sahip olunan ve konsolide edilmeyen bankalar ve finansal kuruluşların özkaynak unsurlarına yapılan yatırımların net uzun pozisyonlarından kaynaklanan tutar	-	-
Ortaklık paylarının %10'dan daha fazlasına sahip olunan ve konsolide edilmeyen bankalar ve finansal kuruluşların çekirdek sermaye unsurlarına yapılan yatırımların net uzun pozisyonlarından kaynaklanan tutar	-	-
İpotek hizmeti sunma haklarından kaynaklanan tutar	-	-
Geçici farklara dayanan ertelenmiş vergi varlıklarından kaynaklanan tutar	3.681.400	1.903.531
KATKI SERMAYE HESAPLAMASINDA DİKKATE ALINAN KARŞILIKLARA İLİŞKİN SINIRLAR		
Standart yaklaşımın kullanıldığı alacaklar için ayrılan genel karşılıklar (Onbindeyüzyirmibeşlik sınır öncesi)	12.839.046	6.235.618
Standart yaklaşımın kullanıldığı alacaklar için ayrılan genel karşılıkların risk ağırlıklı tutarlar toplamının %1,25'ine kadar olan kısmı	4.623.236	3.756.696
Toplam karşılık tutarının, Kredi Riskine Esas Tutarın İçsel Derecelendirmeye Dayalı Yaklaşımlar ile Hesaplanmasına İlişkin Tebliğ uyarınca hesaplanan toplam beklenen kayıp tutarını aşan kısmı	-	-
Toplam karşılık tutarının, Kredi Riskine Esas Tutarın İçsel Derecelendirmeye Dayalı Yaklaşımlar ile Hesaplanmasına İlişkin Tebliğ uyarınca hesaplanan toplam beklenen kayıp tutarını aşan kısmının, alacakların risk ağırlıklı tutarları toplamının %0,6'sına kadar olan kısmı	-	-
GEÇİCİ MADDE 4 HÜKÜMLERİNE TABİ BORÇLANMA ARAÇLARI (1 OCAK 2018 VE 1 OCAK 2022 ARASINDA UYGULANMAK ÜZERE)		
Geçici Madde 4 hükümlerine tabi ilave ana sermaye kalemlerine ilişkin üst sınır	-	-
Geçici Madde 4 hükümlerine tabi ilave ana sermaye kalemlerinin üst sınırı aşan kısmı	-	-
Geçici Madde 4 hükümlerine tabi katkı sermaye kalemlerine ilişkin üst sınır	-	-
Geçici Madde 4 hükümlerine tabi katkı sermaye kalemlerinin üst sınırı aşan kısmı	-	-

(*) 5 Eylül 2013 tarih ve 28756 sayılı Resmî Gazete'de yayımlanmış olan "Bankaların Özkaynaklarına İlişkin Yönetmelik" 10. maddesi 4. fıkrası gereği bankalar konsolide edilen sigorta şirketlerindeki yatırımlarını ilgisine göre, 9'uncu maddenin dördüncü fıkrasının (c) ve (ç) bentleri kapsamında konsolide edilmeyen bir finansal kuruluşa yapılan yatırımlar gibi değerlendirmek suretiyle de konsolide özkaynaklarını hesaplarlar. Birinci ve dördüncü fıkraya hükümlerine göre hesaplanan konsolide özkaynak tutarlarından düşük olan tutar bu yönetmelik uyarınca hesaplanacak konsolide özkaynak tutarı olarak dikkate alınır. Bağlı ortaklıklar içerisinde yer alan sigorta şirketi dahil olarak hesaplanan konsolide özkaynak tutarı daha düşük olduğundan konsolide özkaynak sigorta şirketi dahil konsolide finansal tablolara göre hazırlanmıştır.

TÜRKİYE GARANTİ BANKASI ANONİM ŞİRKETİ VE FİNANSAL KURULUŞLARI

31 Aralık 2020 Tarihi İtibarıyla Hazırlanan Yıl Sonu Konsolide Finansal Raporu
(Para birimi: Bin Türk Lirası olarak ifade edilmiştir.)

Bankacılık Düzenleme ve Denetleme Kurumu tarafından 08 Aralık 2020 tarihinde açıklanan tedbirler kapsamında, 30 Haziran 2021 tarihine kadar gerçekleştirilecek sermaye yeterliliği hesaplamalarında, kredi riskine esas tutarın hesaplama tarihinden önceki son 252 iş gününe ait Merkez Bankası döviz alış kurlarının basit aritmetik ortalaması ile hesaplanabilmesine ve açıklama tarihi itibarıyla "Gerçeğe Uygun Değer Farkı Diğer Kapsamlı Gelire Yansıtılan Menkul Değerler" portföyünde yer alan menkul kıymetlere ilişkin net değerlendirme farklarının negatif olması durumunda kullanılacak özkaynak tutarının bu farklar dikkate alınmadan hesaplanabilmesinin devam etmesine imkan tanınmıştır.

Banka, 31 Aralık 2020 tarihi itibarıyla yasal sermaye yeterliliği oranı hesaplamalarını söz konusu tedbirleri dikkate almadan gerçekleştirmiştir. Belirtilen tedbirlerin dikkate alınması halinde, 31 Aralık 2020 tarihi itibarıyla konsolide sermaye yeterliliği oranı %17,43 seviyesine yükselmektedir.

Banka, ilave çekirdek sermaye yükümlülüklerine ilişkin ilgili düzenlemelerde öngörülen geçiş süreleri boyunca gelecek ilave gereksinimleri gözeterek, çekirdek sermaye planlamasını asgari %10 oranını hedefleyerek yapmaktadır.

4.1.2 ÖZKAYNAK HESAPLAMASINA DAHİL EDİLEN UNSURLARA İLİŞKİN BİLGİLER

CARİ DÖNEM	ÖZKAYNAK HESAPLAMASINA DAHİL EDİLECEK ARAÇLARA İLİŞKİN BİLGİLER			
İhraççı	T. Garanti Bankası A.Ş.	T. Garanti Bankası A.Ş.	T. Garanti Bankası A.Ş.	T. Garanti Bankası A.Ş.
Aracın kodu (CUSIP, ISIN v.b.)	Reg S : ISIN: XS1617531063 Com-mon Code: 161753106 144A : CUSIP: 900148 AE7 ISIN: US900148AE73 Common Code: 161752479	ISIN: TRSGRANE2915	ISIN: TRSGRANE2915	ISIN: TRSGRANE2915
Aracın tabi olduğu mevzuat	İngiliz Hukuku ve belirli maddeler açısından Türk mevzuatına tabidir. SPK'nın VII- 128.8 sayılı "Borçlanma Araçları Tebliği" ve BDDK'nın "Bankaların Özkaynaklarına İlişkin Yönetmelik" çerçevesinde ihraç edilmiştir.	Türk Hukuku, BDDK'nın "Bankaların Özkaynaklarına İlişkin Yönetmelik" ve "Bankalarca Özkaynak Hesaplamasına Dahil Edilecek Borçlanma Araçlarına İlişkin Esaslar Hakkında Tebliği" ile SPK mevzuatı çerçevesinde ihraç edilmiştir.	Türk Hukuku, BDDK'nın "Bankaların Özkaynaklarına İlişkin Yönetmelik" ve "Bankalarca Özkaynak Hesaplamasına Dahil Edilecek Borçlanma Araçlarına İlişkin Esaslar Hakkında Tebliği" ile SPK mevzuatı çerçevesinde ihraç edilmiştir.	Türk Hukuku, BDDK'nın "Bankaların Özkaynaklarına İlişkin Yönetmelik" ve "Bankalarca Özkaynak Hesaplamasına Dahil Edilecek Borçlanma Araçlarına İlişkin Esaslar Hakkında Tebliği" ile SPK mevzuatı çerçevesinde ihraç edilmiştir.
ÖZKAYNAK HESAPLAMASINDA DİKKATE ALINMA DURUMU				
1/1/2015'den itibaren %10 oranında azaltılarak dikkate alınma uygulamasına tabi olma durumu	Hayır	Hayır	Hayır	Hayır
Konsolide veya konsolide olmayan bazda veya hem konsolide hem konsolide olmayan bazda geçerlilik durumu	Konsolide ve Konsolide Olmayan Bazda Dikkate Alınıyor	Konsolide ve Konsolide Olmayan Bazda Dikkate Alınıyor	Konsolide ve Konsolide Olmayan Bazda Dikkate Alınıyor	Konsolide ve Konsolide Olmayan Bazda Dikkate Alınıyor
Aracın türü	Sermaye benzeri borçlanma aracı (Tahvil)	Sermaye benzeri borçlanma aracı (Tahvil)	Sermaye benzeri borçlanma aracı (Tahvil)	Sermaye benzeri borçlanma aracı (Tahvil)
Özkaynak hesaplamasında dikkate alınan tutar (En son raporlama tarihi itibarıyla - Milyon TL)	5.535 (31 Aralık 2019: 4.441)	253 (31 Aralık 2019: 253)	253 (31 Aralık 2019: 253)	750
Aracın nominal değeri (Milyon TL)	5.535 (31 Aralık 2019: 4.441)	253 (31 Aralık 2019: 253)	253 (31 Aralık 2019: 253)	750
Aracın muhasebesel olarak takip edildiği hesap	34701 - İKİNCİL SERMAYE BEN-ZERİ BORÇLAR	34601 - İKİNCİL SERMAYE BEN-ZERİ BORÇLAR	34601 - İKİNCİL SERMAYE BEN-ZERİ BORÇLAR	34601 - İKİNCİL SERMAYE BEN-ZERİ BORÇLAR
Aracın ihraç tarihi	23.05.2017	09.10.2019	09.10.2019	14.02.2020
Aracın vade yapısı (Vadesiz/Vadeli)	Vadeli	Vadeli	Vadeli	Vadeli
Aracın başlangıç vadesi	24.05.2027	07.10.2029	07.10.2029	14.02.2030
İhraççının BDDK onayına bağlı geri ödeme hakkının olup olmadığı	Var	Var	Var	Var
Geri ödeme opsiyonu tarihi, şarta bağlı geri ödeme opsiyonları ve geri ödenecek tutar	24.05.2022 - USD 750.000.000	07.10.2024 - TL 252.880.000	07.10.2024 - TL 252.880.000	14.02.2025 - TL 750.000.000
Mütekip geri ödeme opsiyonu tarihleri	-	-	-	-
FAİZ/TEMETTÜ ÖDEMELERİ				
Sabit ya da değişken faiz/ temettü ödemeleri	Sabit	Değişken	Değişken	Değişken
Faiz oranı ve faiz oranına ilişkin endeks değeri	%6,1250	TLREF + 130 bps	TLREF + 130 bps	TLREF + 250 bps
Temettü ödemesini durduran herhangi bir kısıtlamanın var olup olmadığı	Yok	Yok	Yok	Yok
Tamamen isteğe bağlı, kısmen isteğe bağlı ya da mecburi olma özelliği	-	-	-	-
Faiz artırım gibi geri ödemeyi teşvik edecek bir unsurun olup olmadığı	Yok	Yok	Yok	Yok
Birikimsiz ya da birikimli olma özelliği	Yok	Yok	Yok	Yok
Hisse senedine dönüştürülebilirlik özelliği	Yok	Yok	Yok	Yok

TÜRKİYE GARANTİ BANKASI ANONİM ŞİRKETİ VE FİNANSAL KURULUŞLARI

31 Aralık 2020 Tarihi İtibarıyla Hazırlanan Yıl Sonu Konsolide Finansal Raporu
(Para birimi: Bin Türk Lirası olarak ifade edilmiştir.)

Hisse senedine dönüştürülebilirse, dönüştürmeye sebep olacak tetikleyici olay/olaylar	-	-	-
Hisse senedine dönüştürülebilirse, tamamen ya da kısmen dönüştürme özelliği	-	-	-
Hisse senedine dönüştürülebilirse, dönüştürme oranı	-	-	-
Hisse senedine dönüştürülebilirse, mecburi ya da isteğe bağlı dönüştürme özelliği	-	-	-
Hisse senedine dönüştürülebilirse, dönüştürülebilir araç türleri	-	-	-
Hisse senedine dönüştürülebilirse, dönüştürülecek borçlanma aracının ihraççısı	-	-	-
Değer azaltma özelliği	Var	Var	Var
Değer azaltma özelliğine sahipse, azaltıma sebep olacak tetikleyici olay/olaylar	Maruz kaldığı zararlar nedeniyle Bankacılık Kanunu'nun 71'inci maddesi çerçevesinde (1) Banka'nın faaliyet izninin kaldırılması ve tasfiye edilmesi veya (2) Banka'nın hissedarlarının (temettü hariç) ortaklık hakları ile Banka'nın yönetim ve denetiminin, zararın mevcut ortakların sermayesinden indirilmesi kaydıyla TMSF'ye devredilmesi hallerinin ya da (3) bu hallerle ilişkin ihtimallerin varlığı halinde BDDK'nın bu yönde alacağı karara istinaden kayıtlardan silinebilecektir.	Maruz kaldığı zararlar nedeniyle Bankacılık Kanunu'nun 71'inci maddesi çerçevesinde Bankanın faaliyet izninin kaldırılması veya TMSF'ye devredilmesi ihtimalinin belirmesi halinde; Banka, BDDK'nın bu yönde alacağı karara istinaden söz konusu zarara mahsuben ilgili Tahvilleri kayıtlardan silebilir.	Maruz kaldığı zararlar nedeniyle Bankacılık Kanunu'nun 71'inci maddesi çerçevesinde Bankanın faaliyet izninin kaldırılması veya TMSF'ye devredilmesi ihtimalinin belirmesi halinde; Banka, BDDK'nın bu yönde alacağı karara istinaden söz konusu zarara mahsuben ilgili Tahvilleri kayıtlardan silebilir.
Değer azaltma özelliğine sahipse, tamamen ya da kısmen değer azaltımı özelliği	Kismen veya tamamen	Kismen veya tamamen	Kismen veya tamamen
Değer azaltma özelliğine sahipse, sürekli ya da geçici olma özelliği	Sürekli	Sürekli	Sürekli
Değeri geçici olarak azaltılabiliyorsa, değer artırım mekanizması	Geçici değer azaltımı bulunmamaktadır.	Geçici değer azaltımı bulunmamaktadır.	Geçici değer azaltımı bulunmamaktadır.
Tasfiye halinde alacak hakkı açısından hangi sırada olduğu (Bu aracın hemen üstünde yer alan araç)	Alacak sıralamasında ihraççının asli yükümlülüklerinden sonra gelmekte-dir.	Alacak sıralamasında ihraççının asli yükümlülüklerinden sonra gelmekte-dir.	Alacak sıralamasında ihraççının asli yükümlülüklerinden sonra gelmekte-dir.
Bankaların Özkaynaklarına İlişkin Yönetmeliğin 7 nci ve 8 inci maddelerinde yer alan şartlardan haiz olunmayan olup olmadığı	8. maddedeki şartlara haizdir.	8. maddedeki şartlara haizdir.	8. maddedeki şartlara haizdir.
Bankaların Özkaynaklarına İlişkin Yönetmeliğin 7 nci ve 8 inci maddelerinde yer alan şartlardan hangilerini haiz olunmadığı	7. maddedeki şartlara haiz değildir.	7. maddedeki şartlara haiz değildir.	7. maddedeki şartlara haiz değildir.

4.1.3 ÖZKAYNAK KALEMLERİ İLE BİLANÇO TUTARLARININ MUTABAKATINA İLİŞKİN AÇIKLAMALAR

CARİ DÖNEM	BİLANÇO DEĞERİ	DÜZELTME ETKİSİ	ÖZKAYNAK RAPORUNDAKİ DEĞERİ	FARKA İLİŞKİN AÇIKLAMA
Ödenmiş Sermaye	4.200.000	772.554	4.972.554	Yönetmelik Geçici Madde 1 kapsamında Ödenmiş Sermaye içerisinde gösterilen enflasyon düzeltme farkları
Sermaye Yedekleri	784.434	(772.554)	11.880	Yönetmelik Geçici Madde 1 kapsamında Ödenmiş Sermaye içerisinde gösterilen enflasyon düzeltme farkları
Diğer Sermaye Yedekleri	772.554	(772.554)	-	Yönetmelik Geçici Madde 1 kapsamında Ödenmiş Sermaye içerisinde gösterilen enflasyon düzeltme farkları
İştirakler, Bağlı Ort. ve Birlikte Kontrol Edilen Ort. (İş Ort.) Bedelsiz Hisse Senetleri	-	-	-	
Hisse Senedi İhraç Primleri	11.880	-	11.880	
Türkiye Muhasebe Standartları Uyarınca Özkaynaklara Yansıtılan Kazanç ve Kayıplar	4.793.973	310.373	5.104.346	Yönetmelik Madde 9-1-f kapsamında hesaplamaya dahil edilmeyen kalemler ve özkaynak raporunda farklı sınıflandırılan İş. Bağlı Ort. Hisseleri ile G. Menkul Satış Kazançları
Kâr veya Zararda Yeniden Sınıflandırılmayacak Birikmiş Diğer Kapsamlı Gelirler veya Giderler	1.712.571	-	1.712.571	
Kâr veya Zararda Yeniden Sınıflandırılacak Birikmiş Diğer Kapsamlı Gelirler veya Giderler	3.081.402	310.373	3.391.775	Yönetmelik Madde 9-1-f kapsamında hesaplamaya dahil edilmeyen kalemler
Kâr Yedekleri	45.869.743	-	45.869.743	

TÜRKİYE GARANTİ BANKASI ANONİM ŞİRKETİ VE FİNANSAL KURULUŞLARI

31 Aralık 2020 Tarihi İtibarıyla Hazırlanan Yıl Sonu Konsolide Finansal Raporu
(Para birimi: Bin Türk Lirası olarak ifade edilmiştir.)

Kâr veya Zarar	6.513.366	-	6.513.366	
Geçmiş Yıllar Kâr/ Zararı	208.276	-	208.276	
Dönem Net Kâr/ Zararı	6.305.090	-	6.305.090	
Azınlık Payları	247.679	(149.427)	98.252	Yönetmelik Madde 12 kapsamında hesaplanmakta
Çekirdek Sermayeden İndirimler (-)	-		716.139	Yönetmelik kapsamında Çekirdek Sermayeden yapılan indirimler
Çekirdek Sermaye	62.409.195		61.854.002	
Sermaye Benzeri Borçlanma Araçları			-	
Ana Sermayeden İndirimler (-)			-	Yönetmelik kapsamında Ana Sermayeden yapılan indirimler
Ana Sermaye			61.854.002	
Sermaye Benzeri Borçlanma Araçları			6.537.880	
Birinci ve İkinci Aşama Beklenen Zarar Karşılığı			4.623.236	Yönetmelik Madde 8 kapsamında Katkı Sermaye'ye dahil edilen birinci ve ikinci aşama beklenen kredi zarar karşılığı
Katkı Sermayeden İndirimler (-)			-	Yönetmelik kapsamında Katkı Sermayeden yapılan indirimler
Katkı Sermaye			11.161.116	
Özkaynaktan İndirimler (-)			1.884	Yönetmelik kapsamında Özkaynaklardan yapılan indirimler
Toplam			73.013.234	

ÖNCEKİ DÖNEM	BİLANÇO DEĞERİ	DÜZELTME ETKİSİ	ÖZKAYNAK RAPORUNDAKİ DEĞERİ	FARKA İLİŞKİN AÇIKLAMA
Ödenmiş Sermaye	4.200.000	772.554	4.972.554	Yönetmelik Geçici Madde 1 kapsamında Ödenmiş Sermaye içerisinde gösterilen enflasyon düzeltme farkları
Sermaye Yedekleri	784.434	(772.554)	11.880	Yönetmelik Geçici Madde 1 kapsamında Ödenmiş Sermaye içerisinde gösterilen enflasyon düzeltme farkları
Diğer Sermaye Yedekleri	772.554	(772.554)	-	Yönetmelik Geçici Madde 1 kapsamında Ödenmiş Sermaye içerisinde gösterilen enflasyon düzeltme farkları
İştirakler, Bağlı Ort. ve Birlikte Kontrol Edilen Ort. (İş Ort.) Bedelsiz Hisse Senetleri	-	-	-	
Hisse Senedi İhraç Primleri	11.880	-	11.880	
Türkiye Muhasebe Standartları Uyarınca Özkaynaklara Yansıtılan Kazanç ve Kayıplar	3.014.560	472.138	3.486.698	Yönetmelik Madde 9-1-f kapsamında hesaplamaya dahil edilmeyen kalemler ve özkaynak raporunda farklı sınıflandırılan İşt.Bağlı Ort. Hisseleri ile G.Menkul Satış Kazançları
Kâr veya Zararda Yeniden Sınıflandırılmayacak Birikmiş Diğer Kapsamlı Gelirler veya Giderler	1.644.439	-	1.644.439	
Kâr veya Zararda Yeniden Sınıflandırılacak Birikmiş Diğer Kapsamlı Gelirler veya Giderler	1.370.121	472.138	1.842.259	Yönetmelik Madde 9-1-f kapsamında hesaplamaya dahil edilmeyen kalemler
Kâr Yedekleri	39.612.929	-	39.612.929	
Kâr veya Zarar	6.164.914	-	6.164.914	
Geçmiş Yıllar Kâr/ Zararı	-	-	-	
Dönem Net Kâr/ Zararı	6.164.914	-	6.164.914	
Azınlık Payları	273.910	(195.367)	78.543	Yönetmelik Madde 12 kapsamında hesaplanmakta
Çekirdek Sermayeden İndirimler (-)	-		619.410	Yönetmelik kapsamında Çekirdek Sermayeden yapılan indirimler
Çekirdek Sermaye	54.050.747		53.708.108	
Sermaye Benzeri Borçlanma Araçları			-	
Ana Sermayeden İndirimler (-)			-	Yönetmelik kapsamında Ana Sermayeden yapılan indirimler
Ana Sermaye			53.708.108	
Sermaye Benzeri Borçlanma Araçları			4.693.480	
Birinci ve İkinci Aşama Beklenen Zarar Karşılığı			3.756.696	Yönetmelik Madde 8 kapsamında Katkı Sermaye'ye dahil edilen birinci ve ikinci aşama beklenen kredi zarar karşılığı
Katkı Sermayeden İndirimler (-)			-	Yönetmelik kapsamında Katkı Sermayeden yapılan indirimler
Katkı Sermaye			8.450.176	
Özkaynaktan İndirimler (-)			7.930	Yönetmelik kapsamında Özkaynaklardan yapılan indirimler
Toplam			62.150.354	

TÜRKİYE GARANTİ BANKASI ANONİM ŞİRKETİ VE FİNANSAL KURULUŞLARI

31 Aralık 2020 Tarihi İtibarıyla Hazırlanan Yıl Sonu Konsolide Finansal Raporu
(Para birimi: Bin Türk Lirası olarak ifade edilmiştir.)

4.2 KONSOLİDE KREDİ RİSKİNE İLİŞKİN AÇIKLAMALAR

Kredi riski, Banka'nın ve konsolide edilen finansal kuruluşlarının ilişki içinde bulunduğu karşı tarafın sözleşme gereklerine uymayarak yükümlülüğünü kısmen veya tamamen zamanında yerine getirememesinden oluşabilecek risk ve zararları ifade eder. Yasal mevzuata uygun olmak koşuluyla, risk limitleri, Şubeler, Krediler Müdürlükleri, Kredilerden Sorumlu Genel Müdür Yardımcısı, Genel Müdür, Kredi Komitesi ve Yönetim Kuruluna ait kredilendirme yetki limitleri çerçevesinde, kredi müşterilerinin finansal durumlarına ve kredi ihtiyaçlarına göre tahsis edilmekte, gerekli görülmesine bağlı olarak söz konusu limitler değiştirilebilmektedir.

Kredi riski açısından, borçlu veya borçlular grubu risk sınırlamasına tabi tutulmaktadır. Sektör bazında risk yoğunlaşması her ay sonu itibarıyla takip edilmektedir.

Kredi ve diğer alacakların borçlularının kredi değerlilikleri düzenli aralıklarla ilgili mevzuata uygun şekilde izlenmekte, bu amaca uygun olarak geliştirilmiş risk derecelendirme modelleri kullanılarak, kredi borçlusunun risk seviyesinin artması durumunda kredi limitleri yeniden belirlenmekte ve ilave teminat alınmaktadır. Açılan krediler için hesap durumu belgeleri ilgili mevzuatta öngörüldüğü şekilde alınmaktadır.

Kredi müşterilerinin coğrafi dağılımı aylık olarak takip edilmekte olup, ülkenin sınai ve ticari faaliyetlerinin yoğunlaşmasına paralel coğrafi dağılıma uygundur.

Kredi politikaları çerçevesinde kredilerin değerliliği analiz edilmekte, firmanın finansal durumu ve kredinin türüne göre nakit teminatlar, banka garantisi, gayrimenkul ipoteği, menkul rehni, kambiyo senetleri veya diğer kişi ve kuruluşların kefaletleri teminat olarak alınmaktadır.

Vadeli işlem ve opsiyon sözleşmesi ve benzeri diğer sözleşmeler cinsinden tutulan pozisyonlar üzerinde kontrol limitleri bulunmaktadır, bu tür araçlar için üstlenilen kredi riski piyasa hareketlerinden kaynaklanan riskler ile beraber yönetilmektedir. Vadeli işlem opsiyon ve benzer nitelikli sözleşmelerin riskleri düzenli olarak takip edilmekte ve kredi riskine göre gerekli görüldüğünde risklerin azaltılması yoluna gidilmektedir.

Tazmin edilen gayrinakdi krediler, vadesi geldiği halde ödenmeyen kredilerle aynı risk ağırlığına tabi tutulmaktadır.

Dış ticaret finansmanı ve diğer bankalararası kredi kullanım ve kullandırım işlemleri yaygın muhabir ağı ile gerçekleştirilmektedir. Bu kapsamda, yurt içi ve yurt dışında yerleşik banka ve diğer finansal kuruluşların kredi değerliliklerinin incelenmesi suretiyle limit tahsis edilmekte ve periyodik olarak söz konusu kuruluşlar değerlendirmeye tabi tutulmaktadır.

Banka kurumsal, ticari ve orta ölçekli şirketlere kullandırılan krediler için istatistiksel bir dahili temerrüt oranı modeli geliştirmiştir. Bu dahili temerrüt oranı modeli, bankanın beklenen kredi zararı hesaplamalarında kullanılmaktadır. İlgili temerrüt oranı modeli hesaplamalarında, hem şube müdürlerinin kredi yetki limitlerinin belirlenmesinde hem de kredi değerlendirme sürecinde kullanılan risk derecelendirme sistemi (rating) de kullanılmaktadır.

Ana ortaklık Banka'nın Kurumsal, Ticari ve Orta Boy İşletme (OBİ) olarak tanımlanan müşterileri için geliştirmiş olduğu risk derecelendirme sistemine (rating) göre nakdi ve gayrinakdi kredilerin konsantrasyon tablosu aşağıda yer almaktadır:

	CARİ DÖNEM	ÖNCEKİ DÖNEM
	%	%
Ortalama Üstü	5,12	4,78
Ortalama	33,28	37,87
Ortalama Altı	61,60	57,35
Toplam	100,00	100,00

TÜRKİYE GARANTİ BANKASI ANONİM ŞİRKETİ VE FİNANSAL KURULUŞLARI

31 Aralık 2020 Tarihi İtibarıyla Hazırlanan Yıl Sonu Konsolide Finansal Raporu
(Para birimi: Bin Türk Lirası olarak ifade edilmiştir.)

RİSK SINIFLARI	CARİ DÖNEM (*)	ORTALAMA (**)	ÖNCEKİ DÖNEM (*)	ORTALAMA (**)
Merkezi yönetimlerden veya merkez bankalarından şarta bağlı olan ve olmayan alacaklar	131.778.909	123.493.255	103.734.118	107.513.717
Bölgesel yönetimlerden veya yerel yönetimlerden şarta bağlı olan ve olmayan alacaklar	1.331.960	1.078.311	647.572	390.746
İdari birimlerden ve ticari olmayan girişimlerden şarta bağlı olan ve olmayan alacaklar	197.353	222.656	301.778	324.717
Çok taraflı kalkınma bankalarından şarta bağlı olan ve olmayan alacaklar	1.477.617	1.325.489	2.081.605	3.194.797
Uluslararası teşkilatlardan şarta bağlı olan ve olmayan alacaklar	-	-	-	26.322
Bankalar ve aracı kurumlardan şarta bağlı olan ve olmayan alacaklar	49.626.954	53.192.025	52.716.456	47.888.934
Şarta bağlı olan ve olmayan kurumsal alacaklar	237.424.397	214.948.006	175.631.925	170.758.248
Şarta bağlı olan ve olmayan perakende alacaklar	127.372.548	114.962.382	102.306.150	95.801.876
Şarta bağlı olan ve olmayan gayrimenkul ipotegiyle teminatlandırılmış alacaklar	32.029.906	34.243.661	31.029.824	34.273.054
Tahsili gecikmiş alacaklar	5.270.867	6.061.327	6.511.249	5.593.172
Kurulca riski yüksek olarak belirlenen alacaklar	981.045	1.086.353	1.336.572	1.544.602
İpotek teminatlı menkul kıymetler	-	-	-	-
Menkul kıymetleştirme pozisyonları	-	-	-	-
Bankalar ve aracı kurumlardan olan kısa vadeli alacaklar ile kısa vadeli kurumsal alacaklar	-	-	-	-
Kolektif yatırım kuruluşu niteliğindeki yatırımlar	23.030	25.973	25.340	25.229
Hisse senedi yatırımları	436.404	532.605	816.500	473.480
Diğer alacaklar	24.281.191	23.620.706	17.134.759	17.170.650

(*) Kredi riski azaltımı öncesi ancak krediyeye dönüşüm oranı sonrası risk tutarları verilmiştir.

(**) Ortalama risk tutarları, Bankaların Sermaye Yeterliliğinin Ölçülmesine ve Değerlendirilmesine İlişkin Yönetmelik uyarınca, bilanço dönemlerinde aylık olarak hazırlanan raporlardaki değerlerin aritmetik ortalaması alınarak hesaplanmıştır.

Ana ortaklık Banka'nın ve konsolide edilen finansal kuruluşlarının, kiralama işlemlerinden alacaklar ve faktoring alacakları hariç, ilk büyük 100 ve 200 nakdi kredi müşterilerinden olan alacaklarının toplam nakdi krediler portföyü içindeki payı sırayla %25,26 (31 Aralık 2019: %24,56) ve %31,73 (31 Aralık 2019: %30,59)'dur.

Ana ortaklık Banka'nın ve konsolide edilen finansal kuruluşlarının ilk büyük 100 ve 200 gayrinakdi kredi müşterilerinden olan alacaklarının toplam gayrinakdi krediler portföyü içindeki payı sırayla %34,54 (31 Aralık 2019: %38,01) ve %46,49 (31 Aralık 2019: %49,43)'dür.

Ana ortaklık Banka'nın ve konsolide edilen finansal kuruluşlarının, kiralama işlemlerinden alacaklar ve faktoring alacakları hariç, ilk büyük 100 ve 200 kredi müşterilerinden olan nakdi ve gayrinakdi alacak tutarlarının toplam bilanço içinde ve nazım hesaplarda izlenen varlıklar içindeki payı sırayla %8,35 (31 Aralık 2019: %8,17) ve %10,77 (31 Aralık 2019 : %9,94)'dur.

Konsolide bazda üstlenilen kredi riski için ayrılan 1. aşama ve 2. aşama beklenen zarar karşılıkları tutarı 12.702.385 TL 'dir (31 Aralık 2019: 6.149.560 TL).

TÜRKİYE GARANTİ BANKASI ANONİM ŞİRKETİ VE FİNANSAL KURULUŞLARI

31 Aralık 2020 Tarihi İtibarıyla Hazırlanan Yıl Sonu Konsolide Finansal Raporu
(Para birimi: Bin Türk Lirası olarak ifade edilmiştir.)

4.2.1 ÖNEMLİ BÖLGELERDEKİ ÖNEMLİLİK ARZ EDEN RİSKLERİN PROFİLİ

CARI DÖNEM (*)	RİSK SINIFLARI							DİĞER	TOPLAM
	MERKEZİ YÖNETİMLERDEN VEYA MERKEZ BANKALARINDAN ŞARTA BAĞLI OLAN VE OLMAYAN ALACAKLAR	BANKALAR VE ARACI KURUMLARDAN ŞARTA BAĞLI OLAN VE OLMAYAN ALACAKLAR	ŞARTA BAĞLI OLAN VE OLMAYAN KURUMSAL ALACAKLAR	ŞARTA BAĞLI OLAN VE OLMAYAN PERAKENDE ALACAKLAR	ŞARTA BAĞLI OLAN VE OLMAYAN GAYRİMENKUL İPOTEĞİYLE TEMİNATLAN-DIRILMIŞ ALACAKLAR	TAHSİLİ GECİKİLMİŞ ALACAKLAR			
Yurtiçi	115.760.274	17.572.021	209.474.373	120.819.994	28.590.016	5.050.446	25.456.358	522.723.482	
Avrupa Birliği Ülkeleri	14.207.305	22.087.393	19.795.489	6.051.071	3.373.429	217.116	2.934.346	68.666.149	
OECD Ülkeleri (**)	71.755	1.226.027	4.090.491	11.491	13.652	243	20.181	5.433.840	
Kıyı Bankacılığı Bölgeleri	-	403.427	58.058	331	312	-	-	462.128	
ABD, Kanada	953	6.898.166	1.368.667	16.383	22.108	142	-	8.306.419	
Diğer Ülkeler	1.738.622	1.421.194	2.552.404	473.278	30.389	2.920	151.220	6.370.027	
İştirak, Bağlı Ortaklık ve Birlikte Kontrol Edilen Ortaklıklar	-	18.726	84.915	-	-	-	166.495	270.136	
Dağıtılmamış Varlıklar/ Yükümlülükler(***)	-	-	-	-	-	-	-	-	
Toplam	131.778.909	49.626.954	237.424.397	127.372.548	32.029.906	5.270.867	28.728.600	612.232.181	

(*) Kredi Riski Azaltımı öncesi, krediye dönüşüm oranı sonrası risk tutarları verilmiştir.

(**) AB ülkeleri, ABD ve Kanada dışındaki OECD ülkeleri

(***) Tutarlı bir esasa göre bölümlere dağıtılamayan varlık ve yükümlülükler

ÖNCEKİ DÖNEM (*)	RİSK SINIFLARI							DİĞER	TOPLAM
	MERKEZİ YÖNETİMLERDEN VEYA MERKEZ BANKALARINDAN ŞARTA BAĞLI OLAN VE OLMAYAN ALACAKLAR	BANKALAR VE ARACI KURUMLARDAN ŞARTA BAĞLI OLAN VE OLMAYAN ALACAKLAR	ŞARTA BAĞLI OLAN VE OLMAYAN KURUMSAL ALACAKLAR	ŞARTA BAĞLI OLAN VE OLMAYAN PERAKENDE ALACAKLAR	ŞARTA BAĞLI OLAN VE OLMAYAN GAYRİMENKUL İPOTEĞİYLE TEMİNATLAN-DIRILMIŞ ALACAKLAR	TAHSİLİ GECİKİLMİŞ ALACAKLAR			
Yurtiçi	90.064.059	16.312.602	155.069.266	96.819.453	28.486.576	6.281.533	18.950.489	411.983.978	
Avrupa Birliği Ülkeleri	12.255.848	30.147.934	13.512.231	5.047.772	2.486.662	221.750	3.151.857	66.824.054	
OECD Ülkeleri (**)	72	1.182.782	3.663.532	13.065	11.541	2	29.170	4.900.164	
Kıyı Bankacılığı Bölgeleri	-	15.327	583.472	55	1.135	-	310	600.299	
ABD, Kanada	766	4.385.742	1.164.442	7.758	12.492	4.116	155	5.575.471	
Diğer Ülkeler	1.413.373	631.809	1.565.732	418.047	31.418	3.848	58.291	4.122.518	
İştirak, Bağlı Ortaklık ve Birlikte Kontrol Edilen Ortaklıklar	-	40.260	73.250	-	-	-	153.854	267.364	
Dağıtılmamış Varlıklar/ Yükümlülükler(***)	-	-	-	-	-	-	-	-	
Toplam	103.734.118	52.716.456	175.631.925	102.306.150	31.029.824	6.511.249	22.344.126	494.273.848	

(*) Kredi Riski Azaltımı öncesi, krediye dönüşüm oranı sonrası risk tutarları verilmiştir.

(**) AB ülkeleri, ABD ve Kanada dışındaki OECD ülkeleri

(***) Tutarlı bir esasa göre bölümlere dağıtılamayan varlık ve yükümlülükler

TÜRKİYE GARANTİ BANKASI ANONİM ŞİRKETİ VE FİNANSAL KURULUŞLARI

31 Aralık 2020 Tarihi İtibarıyla Hazırlanan Yıl Sonu Konsolide Finansal Raporu
(Para birimi: Bin Türk Lirası olarak ifade edilmiştir.)

4.2.2 SEKTÖRLERE VEYA KARŞI TARAPLARA GÖRE RISK PROFİLİ

CARİ DÖNEM (*)	RISK SINIFLARI																	TOPLAM		
	1	2	3	4	5	6	7	8	9	10	11	12	13	14	15	16	17		TP	YP
Tarım	-	20	-	-	-	-	3.964.623	781.349	304.410	21.459	26.559	-	-	-	-	-	-	1.514.185	3.584.235	5.098.420
Çiftçilik ve Hayvancılık	-	-	-	-	-	-	3.298.786	579.793	271.226	15.382	24.821	-	-	-	-	-	-	1.278.521	2.911.487	4.190.008
Ormançılık	-	20	-	-	-	-	156.559	165.776	26.405	5.050	1.420	-	-	-	-	-	-	130.596	224.634	355.230
Balıkçılık	-	-	-	-	-	-	509.278	35.780	6.779	1.027	318	-	-	-	-	-	-	105.068	448.114	553.182
Sanayi	-	-	52.833	-	-	-	108.657.962	11.745.379	5.730.921	1.908.628	144.398	-	-	-	-	-	-	51.648.580	76.591.541	128.240.121
Madencilik ve Taşocakçılığı	-	-	-	-	-	-	4.152.738	402.105	182.097	4.265	1.307	-	-	-	-	-	-	1.823.025	2.919.487	4.742.512
İmalat Sanayi	-	-	7	-	-	-	64.264.393	11.054.375	4.206.245	357.321	53.892	-	-	-	-	-	-	40.248.597	39.687.636	79.936.233
Elektrik, Gaz, Su	-	-	52.826	-	-	-	40.240.831	288.899	1.342.579	1.547.042	89.199	-	-	-	-	-	-	9.576.958	33.984.418	43.561.376
İnşaat	-	-	-	-	-	-	14.359.495	3.442.234	1.052.408	278.304	220.994	-	-	-	-	-	-	7.530.898	11.822.537	19.353.435
Hizmetler	96.457	-	6.966	1.477.617	-	49.626.954	103.691.102	100.937.022	21.090.920	2.957.369	294.405	-	-	-	23.030	301.031	-	174.272.187	106.230.686	280.502.873
Toptan ve Perakende Ticaret	-	-	144	-	-	-	46.414.228	90.635.516	16.252.688	1.248.222	161.194	-	-	-	-	-	-	128.705.362	26.006.630	154.711.992
Otel ve Lokanta Hizmetleri	-	-	2.709	-	-	-	8.581.940	2.566.009	2.602.855	146.311	18.641	-	-	-	-	-	-	5.624.205	8.294.260	13.918.465
Ulaştırma ve Haberleşme	-	-	171	-	-	-	23.330.881	4.310.066	600.398	552.437	22.823	-	-	-	-	-	-	8.688.127	20.128.649	28.816.776
Mali Kuruluşlar	95.204	-	-	1.477.617	-	49.626.954	15.010.705	256.246	169.298	2.234	59.286	-	-	-	23.030	301.031	-	22.456.308	44.565.297	67.021.605
Gayrimenkul ve Kira Hizm.	12	-	4	-	-	-	7.697.613	2.348.813	978.214	996.715	30.522	-	-	-	-	-	-	6.156.749	5.895.144	12.051.893
Serbest Meslek Hizmetleri	-	-	-	-	-	-	-	-	-	-	-	-	-	-	-	-	-	-	-	-
Eğitim Hizmetleri	-	-	2.365	-	-	-	604.102	266.497	233.459	7.431	1.146	-	-	-	-	-	-	899.935	215.065	1.115.000
Sağlık ve Sosyal Hizmetler	1.241	-	1.573	-	-	-	2.051.633	553.875	254.008	4.019	793	-	-	-	-	-	-	1.741.501	1.125.641	2.867.142
Diğer	131.682.452	1.331.940	137.554	-	-	-	6.751.215	10.466.564	3.851.247	105.107	294.689	-	-	-	-	135.373	24.281.191	60.645.776	118.391.556	179.037.332
Toplam	131.778.909	1.331.960	197.353	1.477.617	-	49.626.954	237.424.397	127.372.548	32.029.906	5.270.867	981.045	-	-	-	23.030	436.404	24.281.191	295.611.626	316.620.555	612.232.181

TÜRKİYE GARANTİ BANKASI ANONİM ŞİRKETİ VE FİNANSAL KURULUŞLARI

31 Aralık 2020 Tarihi İtibarıyla Hazırlanan Yıl Sonu Konsolide Finansal Raporu
(Para birimi: Bin Türk Lirası olarak ifade edilmiştir.)

ÖNCEKİ DÖNEM (*)	RİSK SINIFLARI																	TOPLAM		
	1	2	3	4	5	6	7	8	9	10	11	12	13	14	15	16	17		TP	YP
Tarım	-	-	-	-	-	-	2.790.140	710.802	265.869	35.218	38.727	-	-	-	-	-	-	1.214.002	2.626.754	3.840.756
Çiftçilik ve Hayvancılık	-	-	-	-	-	-	2.249.853	550.837	229.105	28.043	37.714	-	-	-	-	-	-	998.077	2.097.475	3.095.552
Ormançılık	-	-	-	-	-	-	134.339	127.605	33.926	5.069	570	-	-	-	-	-	-	121.394	180.115	301.509
Balıkçılık	-	-	-	-	-	-	405.948	32.360	2.838	2.106	443	-	-	-	-	-	-	94.531	349.164	443.695
Sanayi	-	-	49.437	-	-	-	82.461.537	10.349.897	5.933.945	2.470.144	233.548	-	-	-	-	-	-	37.124.903	64.373.605	101.498.508
Madencilik ve Taşocakçılığı	-	-	-	-	-	-	2.828.766	412.407	62.688	11.746	4.001	-	-	-	-	-	-	1.284.214	2.035.394	3.319.608
İmalat Sanayi	-	-	17	-	-	-	47.627.228	9.666.329	3.975.122	774.126	120.797	-	-	-	-	-	-	29.180.623	32.982.996	62.163.619
Elektrik, Gaz, Su	-	-	49.420	-	-	-	32.005.543	271.161	1.896.135	1.684.272	108.750	-	-	-	-	-	-	6.660.066	29.355.215	36.015.281
İnşaat	-	-	16	-	-	-	8.232.966	3.777.972	1.314.919	484.739	342.684	-	-	-	-	-	-	7.762.427	6.390.869	14.153.296
Hizmetler	2.011.057	-	1.804	2.081.605	-	52.716.456	69.549.131	79.129.650	20.549.540	3.305.265	483.325	-	-	-	25.340	32.328	-	177.202.852	52.682.649	229.885.501
Toplantı ve Perakende Ticaret	-	-	338	-	-	-	34.084.713	71.496.706	15.775.083	1.592.131	267.004	-	-	-	-	-	-	100.772.483	22.443.492	123.215.975
Otel ve Lokanta Hizmetleri	-	-	264	-	-	-	4.743.124	2.072.042	2.977.650	158.950	41.108	-	-	-	-	-	-	3.804.757	6.188.381	9.993.138
Ulaştırma ve Haberleşme	-	-	171	-	-	-	12.659.002	3.373.201	541.212	641.571	101.205	-	-	-	-	-	-	5.428.657	11.887.705	17.316.362
Mali Kuruluşlar	2.010.011	-	-	2.081.605	-	52.716.456	8.918.826	210.775	43.488	10.478	41.786	-	-	-	25.340	32.328	-	62.282.440	3.808.653	66.091.093
Gayrimenkul ve Kiralık Hizmetleri	-	-	-	-	-	-	4.399.211	1.244.258	781.231	874.518	23.116	-	-	-	-	-	-	2.792.457	4.529.877	7.322.334
Serbest Meslek Hizmetleri	-	-	-	-	-	-	-	-	-	-	-	-	-	-	-	-	-	-	-	-
Eğitim Hizmetleri	-	-	993	-	-	-	549.161	250.725	246.737	18.722	6.947	-	-	-	-	-	-	888.752	184.533	1.073.285
Sağlık ve Sosyal Hizmetler	1.046	-	38	-	-	-	4.195.094	481.943	184.139	8.895	2.159	-	-	-	-	-	-	1.233.306	3.640.008	4.873.314
Diğer	101.723.061	647.572	250.521	-	-	-	12.598.151	8.337.829	2.965.551	215.883	238.288	-	-	-	-	784.172	17.134.759	57.898.180	86.997.607	144.895.787
Toplam	103.734.118	647.572	301.778	2.081.605	-	52.716.456	175.631.925	102.306.150	31.029.824	6.511.249	1.336.572	-	-	-	25.340	816.500	17.134.759	281.202.364	213.071.484	494.273.848

- 1- Merkezi yönetimlerden veya merkez bankalarından şartla bağlı olan ve olmayan alacaklar
- 2- Bölgesel yönetimlerden veya yerel yönetimlerden şartla bağlı olan ve olmayan alacaklar
- 3- İdari Birimlerden ve Ticari Olmayan Girişimlerden şartla bağlı olan ve olmayan alacaklar
- 4- Çok taraflı kalkınma bankalarından şartla bağlı olan ve olmayan alacaklar
- 5- Uluslararası teşkilatlardan şartla bağlı olan ve olmayan alacaklar
- 6- Bankalar ve aracı kurumlardan şartla bağlı olan ve olmayan alacaklar
- 7- Şarta bağlı olan ve olmayan kurumsal alacaklar
- 8- Şarta bağlı olan ve olmayan perakende alacaklar
- 9- Şarta bağlı olan ve olmayan gayrimenkul ipotegiyle teminatlandırılmış alacaklar
- 10- Tahsil gecikmiş alacaklar
- 11- Kurulca riski yüksek olarak belirlenen alacaklar
- 12- İpotek teminatlı menkul kıymetler
- 13- Menkul kıymetleştirme pozisyonları
- 14- Bankalar ve aracı kurumlardan olan kısa vadeli alacaklar ile kısa vadeli kurumsal alacaklar
- 15- Kolektif yatırım kuruluşu niteliğindeki yatırımlar
- 16- Hisse senedi yatırımları
- 17- Diğer alacaklar

(*) Kredi riski azaltımı öncesi, krediye dönüşüm oranı sonrası risk tutarları verilmiştir.

TÜRKİYE GARANTİ BANKASI ANONİM ŞİRKETİ VE FİNANSAL KURULUŞLARI

31 Aralık 2020 Tarihi İtibarıyla Hazırlanan Yıl Sonu Konsolide Finansal Raporu
(Para birimi: Bin Türk Lirası olarak ifade edilmiştir.)

4.2.3 VADE UNSURU TAŞIYAN RİSKLERİN KALAN VADELERİNE GÖRE DAĞILIMI

CARI DÖNEM		VADEYE KALAN SÜRE						TOPLAM
		1 AY	1-3 AY	3-6 AY	6-12 AY	1 YIL ÜZERİ	VADESİZ	
RISK SINIFLARI (*)								
1	Merkezi yönetimlerden veya merkez bankalarından şarta bağlı olan ve olmayan alacaklar	27.870.980	4.156.076	4.476.768	5.359.994	64.052.103	25.862.988	131.778.909
2	Bölgesel yönetimlerden veya yerel yönetimlerden şarta bağlı olan ve olmayan alacaklar	-	15.392	3.044	471.767	841.754	3	1.331.960
3	İdari birimlerden ve ticari olmayan girişimlerden şarta bağlı olan ve olmayan alacaklar	605	401	24	16.559	107.025	72.739	197.353
4	Çok taraflı kalkınma bankalarından şarta bağlı olan ve olmayan alacaklar	-	111.075	-	58.011	1.308.531	-	1.477.617
5	Uluslararası teşkilatlardan şarta bağlı olan ve olmayan alacaklar	-	-	-	-	-	-	-
6	Bankalar ve aracı kurumlardan şarta bağlı olan ve olmayan alacaklar	10.584.354	15.090.968	2.597.246	2.027.723	13.944.975	5.381.688	49.626.954
7	Şarta bağlı olan ve olmayan kurumsal alacaklar	11.049.863	23.150.277	30.253.607	33.151.428	129.090.449	10.728.773	237.424.397
8	Şarta bağlı olan ve olmayan perakende alacaklar	12.551.367	8.583.188	7.337.652	9.458.349	67.027.797	22.414.195	127.372.548
9	Şarta bağlı olan ve olmayan gayrimenkul ipotegiyle teminatlandırılmış alacaklar	265.406	642.340	1.195.459	1.777.273	27.007.293	1.142.135	32.029.906
10	Tahsili gecikmiş alacaklar	-	-	-	-	-	5.270.867	5.270.867
11	Kurulca riski yüksek olarak belirlenen alacaklar	284.637	39.194	105.123	38.628	299.604	213.859	981.045
12	İpotek teminatlı menkul kıymetler	-	-	-	-	-	-	-
13	Menkul kıymetleştirme pozisyonları	-	-	-	-	-	-	-
14	Bankalar ve aracı kurumlardan olan kısa vadeli alacaklar ile kısa vadeli kurumsal alacaklar	-	-	-	-	-	-	-
15	Kolektif yatırım kuruluşu niteliğindeki yatırımlar	-	-	-	-	-	23.030	23.030
16	Hisse senedi yatırımları	-	-	-	-	-	436.404	436.404
17	Diğer alacaklar	68.512	781.571	-	-	-	23.431.108	24.281.191
	Toplam	62.675.724	52.570.482	45.968.923	52.359.732	303.679.531	94.977.789	612.232.181

(*) Kredi riski azaltımı öncesi, krediye dönüşüm oranı sonrası risk tutarları verilmiştir.

ÖNCEKİ DÖNEM		VADEYE KALAN SÜRE						TOPLAM
		1 AY	1-3 AY	3-6 AY	6-12 AY	1 YIL ÜZERİ	VADESİZ	
RISK SINIFLARI (*)								
1	Merkezi yönetimlerden veya merkez bankalarından şarta bağlı olan ve olmayan alacaklar	22.777.039	7.824.647	5.423.010	1.138.353	47.636.593	18.934.476	103.734.118
2	Bölgesel yönetimlerden veya yerel yönetimlerden şarta bağlı olan ve olmayan alacaklar	5.480	12.526	2.265	142.531	483.727	1.043	647.572
3	İdari birimlerden ve ticari olmayan girişimlerden şarta bağlı olan ve olmayan alacaklar	16.619	51.701	51.914	60.462	111.681	9.401	301.778
4	Çok taraflı kalkınma bankalarından şarta bağlı olan ve olmayan alacaklar	51.446	49.486	-	54.663	1.926.010	-	2.081.605
5	Uluslararası teşkilatlardan şarta bağlı olan ve olmayan alacaklar	-	-	-	-	-	-	-
6	Bankalar ve aracı kurumlardan şarta bağlı olan ve olmayan alacaklar	15.314.177	9.533.021	1.367.441	1.645.015	23.314.232	1.542.570	52.716.456
7	Şarta bağlı olan ve olmayan kurumsal alacaklar	14.447.939	13.764.977	13.220.277	25.224.129	101.672.613	7.301.990	175.631.925
8	Şarta bağlı olan ve olmayan perakende alacaklar	10.370.469	6.318.500	4.342.706	7.261.717	54.189.362	19.823.396	102.306.150
9	Şarta bağlı olan ve olmayan gayrimenkul ipotegiyle teminatlandırılmış alacaklar	789.281	614.427	892.761	1.745.698	25.744.072	1.243.585	31.029.824
10	Tahsili gecikmiş alacaklar	-	-	-	-	-	6.511.249	6.511.249
11	Kurulca riski yüksek olarak belirlenen alacaklar	397.831	12.251	63.363	95.068	441.686	326.373	1.336.572
12	İpotek teminatlı menkul kıymetler	-	-	-	-	-	-	-
13	Menkul kıymetleştirme pozisyonları	-	-	-	-	-	-	-
14	Bankalar ve aracı kurumlardan olan kısa vadeli alacaklar ile kısa vadeli kurumsal alacaklar	-	-	-	-	-	-	-
15	Kolektif yatırım kuruluşu niteliğindeki yatırımlar	-	-	-	-	-	25.340	25.340
16	Hisse senedi yatırımları	12.501	-	-	-	-	803.999	816.500
17	Diğer alacaklar	58.118	985.573	-	-	-	16.091.068	17.134.759
	Toplam	64.240.900	39.167.109	25.363.737	37.367.636	255.519.976	72.614.490	494.273.848

(*) Kredi riski azaltımı öncesi, krediye dönüşüm oranı sonrası risk tutarları verilmiştir.

TÜRKİYE GARANTİ BANKASI ANONİM ŞİRKETİ VE FİNANSAL KURULUŞLARI

31 Aralık 2020 Tarihi İtibarıyla Hazırlanan Yıl Sonu Konsolide Finansal Raporu
(Para birimi: Bin Türk Lirası olarak ifade edilmiştir.)

4.2.4 RİSK SINIFLARINA İLİŞKİN BİLGİLER

Bankaların Sermaye Yeterliliğinin Ölçülmesine ve Değerlendirilmesine İlişkin Yönetmeliğin 6 ncı maddesinde belirtilen risk sınıflarına ait risk ağırlıklarının belirlenmesinde, karşı tarafların Fitch Ratings Uluslararası Derecelendirme kuruluşundan sahip oldukları dış derecelendirme notları kullanılmaktadır.

Merkezi yönetimlerden veya merkez bankalarından alacaklar risk sınıfının tamamı için uluslararası derecelendirme notu dikkate alınırken, Fitch Ratings Uluslararası Derecelendirme kuruluşu tarafından derecelendirilmeyen merkezi yönetim ve merkez bankaları için Ekonomik İşbirliği ve Kalkınma Örgütü (OECD) tarafından yayımlanan ülke riski sınıflandırması esas alınmaktadır.

Sermaye yeterliliği düzenlemelerine göre bankalardan ve aracı kurumlardan alacaklar ile kurumsal alacaklar risk sınıflarının risk ağırlığının dış derecelendirme notlarının kullanımı, karşı tarafı yurt dışında yerleşik olan alacaklar ile sınırlandırılmıştır. Karşı tarafı yurt içinde yerleşik olan alacaklar derecesiz kabul edilmek suretiyle sermaye yeterliliği hesaplamasına dahil edilmektedir.

Alım satım hesaplarına dahil edilmeyen kalemler için risk ağırlığı belirlenmesinde; alacağa özgü bir derecelendirme yapılmışsa ilgili kredi derecelendirmesi, alacağa özgü bir derecelendirme yapılmamışsa ihraççının kredi derecelendirmesi dikkate alınmaktadır.

Fitch Ratings Uluslararası Derecelendirme kuruluşu tarafından verilen notların, kredi kalitesi kademesi ve risk sınıflarına göre risk ağırlıkları ile eşleştirmesi aşağıdaki tabloda gösterilmiştir:

KREDİ KALİTESİ KADEMESİ	FITCH RATINGS UZUN VADELİ KREDİ DERECELENDİRMESİ	MERKEZİ YÖNETİMLERDEN VEYA MERKEZ BANKALARINDAN ALACAKLAR	RİSK SINIFLARI		
			BANKALARDAN VE ARACI KURUMLARDAN ALACAKLAR		KURUMSAL ALACAKLAR
			ORJİNAL VADESİ 3 AYDAN KÜÇÜK ALACAKLAR	ORJİNAL VADESİ 3 AYDAN BÜYÜK ALACAKLAR	
1	AAA ilâ AA-	%0	%20	%20	%20
2	A+ ilâ A-	%20	%20	%50	%50
3	BBB+ ilâ BBB-	%50	%20	%50	%100
4	BB+ ilâ BB-	%100	%50	%100	%100
5	B+ ilâ B-	%100	%50	%100	%150
6	CCC+ ve aşağısı	%150	%150	%150	%150

4.2.5 RİSK AĞIRLIKLARINA GÖRE RİSK TUTARLARI

Bankaların Sermaye Yeterliliğinin Ölçülmesine ve Değerlendirilmesine İlişkin Yönetmeliğin Ek-1'inde tanımlanan her bir risk ağırlığına tekabül eden kredi riski azaltımı öncesi ve sonrası toplam risk tutarı ve özkaynaklardan indirilen tutarlar aşağıda verilmiştir:

CARİ DÖNEM	%0	%2	%10	%20	%35	%50	%75	%100	%150	%200	%250	ÖZKAYNAKLARDAN İNDİRİLENLER
Risk Ağırlıkları												
Kredi Riski Azaltımı Öncesi Tutar	139.328.058	8.253.448	-	23.637.578	17.183.980	47.810.074	127.362.453	248.327.924	328.666	-	-	718.023
Kredi Riski Azaltımı Sonrası Tutar	146.530.574	249.526	-	22.991.213	17.170.271	41.827.346	119.932.185	244.470.508	328.279	-	-	718.023
ÖNCEKİ DÖNEM												
Risk Ağırlıkları												
Kredi Riski Azaltımı Öncesi Tutar	93.195.155	-	-	26.229.507	15.929.461	48.435.216	102.290.270	207.565.704	628.535	-	-	627.340
Kredi Riski Azaltımı Sonrası Tutar	102.857.143	-	-	15.526.009	15.920.719	28.300.000	93.859.384	204.820.246	601.341	-	-	627.340

TÜRKİYE GARANTİ BANKASI ANONİM ŞİRKETİ VE FİNANSAL KURULUŞLARI

31 Aralık 2020 Tarihi İtibarıyla Hazırlanan Yıl Sonu Konsolide Finansal Raporu
(Para birimi: Bin Türk Lirası olarak ifade edilmiştir.)

4.2.6 ÖNEMLİ SEKTÖRLERE VEYA KARŞI TARAF TÜRÜNE GÖRE MUHTELİF BİLGİLER

Detayları "3.8.1 "Beklenen kredi zararı hesaplaması" politikasında anlatıldığı üzere TFRS 9 kapsamında, finansal varlıklar 3 aşamada değerlendirilmektedir. Bu kapsamda değer kaybına uğramış krediler için, (Aşama 3) ömür boyu beklenen kredi zararları muhasebeleştirilmekte ve temerrüt olasılığı %100 olarak dikkate alınmaktadır.

Henüz temerrütte düşmemiş ama kredinin kullandırım tarihindeki kredi riskinde önemli ölçüde artış meydana geldiğinde, ilgili kredilere ömür boyu beklenen kredi zararı hesaplanmaktadır (Aşama 2).

Diğer TFRS 9 kapsamında olan finansal varlıklar için ise (Aşama 1); ilgili kredilere, 12 aylık temerrüt olasılığı hesaplanır ve raporlama tarihinden sonraki 12 ay içinde temerrüde düşme olasılık tahmini beklenen zarar karşılığı olarak yansıtılır.

CARI DÖNEM	KREDİLER		BEKLENEN KREDİ ZARARI KARŞILIKLARI (TFRS9)	
	ÖNEMLİ SEKTÖRLER/KARŞI TARAFLAR	KREDİ RİSKİNDE ÖNEMLİ ARTIŞ (İKİNCİ AŞAMA)		TEMERRÜT (ÜÇÜNCÜ AŞAMA)
Tarım		350.161	173.628	158.475
Çiftçilik ve Hayvancılık		99.690	136.657	102.417
Ormancılık		52.887	29.723	30.922
Balıkçılık		197.584	7.248	25.136
Sanayi		21.319.083	5.238.007	7.614.535
Madencilik ve Taşocakçılığı		269.448	36.781	49.219
İmalat Sanayi		10.226.380	1.574.866	3.213.365
Elektrik, Gaz, Su		10.823.255	3.626.360	4.351.951
İnşaat		3.266.949	1.691.061	1.421.158
Hizmetler		17.604.880	6.848.200	7.073.461
Toptan ve Perakende Ticaret		6.795.254	2.099.028	2.294.678
Otel ve Lokanta Hizmetleri		2.311.665	418.978	605.597
Ulaştırma ve Haberleşme		2.054.486	1.919.166	1.484.689
Mali Kuruluşlar		995.814	95.816	375.479
Gayrimenkul ve Kira Hizmetleri		4.772.220	2.133.045	2.074.765
Serbest Meslek Hizmetleri		8.872	3.245	3.567
Eğitim Hizmetleri		368.779	144.472	187.609
Sağlık ve Sosyal Hizmetler		297.790	34.450	47.077
Diğer		27.148.071	3.601.444	4.159.820
Toplam		69.689.144	17.552.340	20.427.449

TÜRKİYE GARANTİ BANKASI ANONİM ŞİRKETİ VE FİNANSAL KURULUŞLARI

31 Aralık 2020 Tarihi İtibarıyla Hazırlanan Yıl Sonu Konsolide Finansal Raporu
(Para birimi: Bin Türk Lirası olarak ifade edilmiştir.)

ÖNEMLİ SEKTÖRLER/KARŞI TARAFLAR	KREDİLER		BEKLENEN KREDİAZARARI KARŞILIKLARI (TFRS9)
	KREDİ RİSKİNDE ÖNEMLİ ARTIŞ (İKİNCİ AŞAMA)	TEMERRÜT (ÜÇÜNCÜ AŞAMA)	
Tarım	366.167	177.328	138.114
Çiftçilik ve Hayvancılık	114.963	153.694	101.550
Ormancılık	61.310	15.805	15.003
Balıkçılık	189.894	7.829	21.561
Sanayi	17.007.393	6.797.971	6.213.572
Madencilik ve Taşocakçılığı	227.898	115.228	126.180
İmalat Sanayi	8.234.096	2.342.806	2.560.093
Elektrik, Gaz, Su	8.545.399	4.339.937	3.527.299
İnşaat	2.569.085	2.331.665	1.436.934
Hizmetler	11.790.454	7.110.982	5.474.728
Toptan ve Perakende Ticaret	5.475.815	2.629.435	2.091.796
Otel ve Lokanta Hizmetleri	1.182.052	421.037	325.130
Ulaştırma ve Haberleşme	1.539.810	1.958.880	1.384.040
Mali Kuruluşlar	657.537	98.337	243.355
Gayrimenkul ve Kira Hizmetleri	2.437.043	1.804.054	1.235.475
Serbest Meslek Hizmetleri	5.549	1.820	1.669
Eğitim Hizmetleri	292.545	145.438	140.531
Sağlık ve Sosyal Hizmetler	200.103	51.981	52.732
Diğer	13.676.163	4.632.130	3.929.198
Toplam	45.409.262	21.050.076	17.192.546

4.2.7 DEĞER AYARLAMALARI VE KREDİ KARŞILIKLARI DEĞİŞİMİNE İLİŞKİN BİLGİLER

CARİ DÖNEM	AÇILIŞ BAKİYESİ	DÖNEM İÇİNDE AYRILAN KARŞILIK TUTARLARI	KARŞILIK İPTALLERİ	DİĞER AYARLAMALAR (*)	KAPANIŞ BAKİYESİ
1 3.Aşama Karşılıkları	12.853.350	4.722.139	1.805.393	4.684.286	11.085.810
2 1.Aşama ve 2.Aşama Karşılıkları	6.148.056	9.792.260	3.188.142	49.789	12.702.385

ÖNCEKİ DÖNEM	AÇILIŞ BAKİYESİ	DÖNEM İÇİNDE AYRILAN KARŞILIK TUTARLARI	KARŞILIK İPTALLERİ	DİĞER AYARLAMALAR (*)	KAPANIŞ BAKİYESİ
1 3.Aşama Karşılıkları	8.455.948	7.788.449	1.261.229	2.129.818	12.853.350
2 1.Aşama ve 2.Aşama Karşılıkları	5.478.236	3.596.195	2.889.352	37.023	6.148.056

(*) Kur farklarını ve transferleri de içermektedir.

TÜRKİYE GARANTİ BANKASI ANONİM ŞİRKETİ VE FİNANSAL KURULUŞLARI

31 Aralık 2020 Tarihi İtibarıyla Hazırlanan Yıl Sonu Konsolide Finansal Raporu
(Para birimi: Bin Türk Lirası olarak ifade edilmiştir.)

4.2.8 DÖNGÜSEL SERMAYE TAMPONU HESAPLAMASINA DAHİL RİSKLER

CARİDÖNEM

ÜLKE	ÖZEL SEKTÖR KREDİLERİ İÇİN HESAPLANAN RAV	ALIM SATIM HESAPLARI KAPSAMINDA HAZIRLANAN RAV	TOPLAM
Türkiye	298.590.730	3.353.704	301.944.434
Romanya	12.448.844	-	12.448.844
Hollanda	3.676.130	-	3.676.130
İsviçre	3.373.826	137.996	3.511.822
Almanya	3.116.065	-	3.116.065
Malta	2.029.278	-	2.029.278
İngiltere	1.370.081	-	1.370.081
Amerika	1.059.804	-	1.059.804
Birleşik Arap Emirlikleri	1.013.507	-	1.013.507
Diğer	6.899.154	-	6.899.154
Toplam	333.577.419	3.491.700	337.069.119

ÖNCEKİ DÖNEM

ÜLKE	ÖZEL SEKTÖR KREDİLERİ İÇİN HESAPLANAN RAV	ALIM SATIM HESAPLARI KAPSAMINDA HAZIRLANAN RAV	TOPLAM
Türkiye	231.916.453	1.583.698	233.500.151
Romanya	8.858.687	-	8.858.687
Hollanda	3.253.422	-	3.253.422
İsviçre	2.121.740	-	2.121.740
Almanya	2.038.508	-	2.038.508
Malta	1.645.722	117.613	1.763.335
İngiltere	1.222.374	-	1.222.374
Amerika	1.149.890	-	1.149.890
Birleşik Arap Emirlikleri	808.530	-	808.530
Diğer	4.850.616	-	4.850.616
Toplam	257.865.942	1.701.311	259.567.253

4.3 KONSOLİDE KUR RİSKİNE İLİŞKİN AÇIKLAMALAR

Kur riskine ilişkin pozisyon limiti, yabancı para net genel pozisyon standart oranı paralelinde belirlenmektedir. Banka ve konsolide edilen finansal kuruluşları, 31 Aralık 2020 tarihi itibarıyla 35.256.691 TL'si bilanço kısa pozisyonundan (31 Aralık 2019: 25.733.470 TL) ve 48.572.126 TL'si bilanço dışı uzun pozisyonundan (31 Aralık 2019: 29.974.139 TL) oluşmak üzere 13.315.435 TL net yabancı para kapalı pozisyon (31 Aralık 2019: 4.240.669 TL) taşımaktadır.

Maruz kalınan kur riskinin ölçülmesinde, yasal raporlamada kullanılan "standart metot" ile "riske maruz değer yöntemi" kullanılmaktadır. Banka'nın standart metot kapsamında yapılan ölçümler aylık, RMD hesaplamaları kapsamında yapılan ölçümler ise günlük olarak gerçekleştirilmektedir. Kur riski, yabancı para net genel pozisyon standart oranı ve RMD limitinin yanı sıra alım-satım portföyüne ilişkin yönetim kurulu tarafından onaylanmış işlem, işlemci, masa, stop-loss limitleri vasıtası ile yönetilmektedir.

Banka'nın bilanço tarihi ile bu tarihten geriye doğru son beş iş günü kamuya duyurulan cari döviz alış kurları TL olarak aşağıdaki tabloda verilmiştir:

	EUR	USD
Bilanço Tarihindeki Cari Döviz Alış Kuru	9,0530	7,3800
<u>Bilanço tarihinden önceki:</u>		
1. Günün Cari Döviz Alış Kuru	9,0126	7,3333
2. Günün Cari Döviz Alış Kuru	8,9800	7,3223
3. Günün Cari Döviz Alış Kuru	9,0562	7,4040
4. Günün Cari Döviz Alış Kuru	9,1855	7,5298
5. Günün Cari Döviz Alış Kuru	9,1906	7,5410
Son 30 Günün Basit Aritmetik Ortalaması	9,3324	7,6632

TÜRKİYE GARANTİ BANKASI ANONİM ŞİRKETİ VE FİNANSAL KURULUŞLARI

31 Aralık 2020 Tarihi İtibarıyla Hazırlanan Yıl Sonu Konsolide Finansal Raporu
(Para birimi: Bin Türk Lirası olarak ifade edilmiştir.)

Banka'nın konsolide kur riskine ilişkin bilgiler

	EUR	USD	Diğer YP	TOPLAM
CARİ DÖNEM				
Varlıklar				
Nakit Değerler (Kasa, Etkatif Deposu, Yoldaki Paralar, Satın Alınan Çekler) ve T.C. Merkez Bankası	16.879.372	21.018.571	10.824.282	48.722.225
Bankalar	8.922.849	7.336.095	5.319.622	21.578.566
Gerçeğe Uygun Değer Farkı Kâr veya Zarara Yansıtılan Finansal Varlıklar	89.062	5.253.940	1.683.507	7.026.509
Para Piyasalarından Alacaklar	1.423.469	239.378	-	1.662.847
Gerçeğe Uygun Değer Farkı Diğer Kapsamlı Gelire Yansıtılan Finansal Varlıklar	4.099.658	8.041.993	2.063.366	14.205.017
Krediler (*)	70.959.981	60.101.102	10.669.510	141.730.593
İştirak, Bağlı Ortaklık ve Birlikte Kontrol Edilen Ortaklıklar (İş Ortaklıkları)	4.796	-	1.309	6.105
İtfa Edilmiş Maliyeti ile Ölçülen Finansal Varlıklar	486.006	10.088.921	-	10.574.927
Riskten Korunma Amaçlı Türev Finansal Varlıklar	6.977	2.500	-	9.477
Maddi Duran Varlıklar	288.836	267	205.905	495.008
Maddi Olmayan Duran Varlıklar (**)	-	-	-	-
Diğer Varlıklar (***)	3.351.642	5.535.323	(134.034)	8.752.931
Toplam Varlıklar	106.512.648	117.618.090	30.633.467	254.764.205
Yükümlülükler				
Bankalar Mevduatı	236.065	388.581	14.661	639.307
Döviz Tevdiat Hesabı	71.923.308	106.327.230	15.054.275	193.304.813
Para Piyasalarına Borçlar	1.261.825	803.838	199	2.065.862
Diğer Mali Kuruluşlardan Sağlanan Fonlar	12.410.866	11.718.569	259.780	24.389.215
İhraç Edilen Menkul Kıymetler (****)	1.328.815	37.101.210	-	38.430.025
Muhtelif Borçlar	302.694	652.644	94.056	1.049.394
Riskten Korunma Amaçlı Türev Finansal Borçlar	88.702	608.503	-	697.205
Diğer Yükümlülükler (*****)	1.957.816	5.277.425	22.209.834	29.445.075
Toplam Yükümlülükler	89.510.091	162.878.000	37.632.805	290.020.896
Net Bilanço Pozisyonu	17.002.557	(45.259.910)	(6.999.338)	(35.256.691)
Net Nazım Hesap Pozisyonu	(11.964.312)	50.846.573	9.689.865	48.572.126
Türev Finansal Araçlardan Alacaklar	15.877.995	88.167.620	14.934.927	118.980.542
Türev Finansal Araçlardan Borçlar	27.842.307	37.321.047	5.245.062	70.408.416
Gayrinakdi Krediler	-	-	-	-
ÖNCEKİ DÖNEM				
Toplam Varlıklar	87.178.444	91.635.420	22.961.655	201.775.519
Toplam Yükümlülükler	74.830.485	134.916.665	17.761.839	227.508.989
Net Bilanço Pozisyonu	12.347.959	(43.281.245)	5.199.816	(25.733.470)
Net Nazım Hesap Pozisyonu	(9.993.898)	43.385.166	(3.417.129)	29.974.139
Türev Finansal Araçlardan Alacaklar	11.786.083	69.718.270	2.243.021	83.747.374
Türev Finansal Araçlardan Borçlar	21.779.981	26.333.104	5.660.150	53.773.235
Gayrinakdi Krediler	-	-	-	-

(*) Konsolide finansal tablolarda TL olarak izlenen 561.490 TL tutarındaki dövizde endeksli krediler ilgili döviz kodu ile gösterilmiştir.

(**) "Yabancı Para Net Genel Pozisyon/Özkaynak Standart Oranının Bankalarca Konsolide ve Konsolide Olmayan Bazda Hesaplanması ve Uygulanması Hakkında Yönetmelik" hükümleri gereğince; maddi olmayan duran varlıklar kur riski hesaplamasında dikkate alınmamıştır.

(***) TFRS 9 uyarınca hesaplanan beklenen zarar karşılıklarını da içermektedir.

(****) Bilançoda sermaye benzeri borçlanma araçları kaleminde gösterilen sermaye benzeri kredi niteliğindeki ihraç edilen tahvilleri ve gerçeğe uygun değer farkı kâr zarara yansıtılan finansal yükümlülükleri de içermektedir.

(*****) Konsolide finansal tablolarda mevduat kalemi içinde yer alan 21.925.380 TL tutarında altın mevduatı tabloda diğer yükümlülükler kalemi içinde gösterilmiştir.

TÜRKİYE GARANTİ BANKASI ANONİM ŞİRKETİ VE FİNANSAL KURULUŞLARI

31 Aralık 2020 Tarihi İtibarıyla Hazırlanan Yıl Sonu Konsolide Finansal Raporu
(Para birimi: Bin Türk Lirası olarak ifade edilmiştir.)

4.4 KONSOLİDE FAİZ ORANI RİSKİNE İLİŞKİN AÇIKLAMALAR

Bilançodaki vade uyumsuzluğundan kaynaklanan faiz riski, bilanço içi ve bilanço dışı faize duyarlı aktif ve pasif kalemlerin faiz oranlarındaki değişimden dolayı maruz kalabileceği zararı ifade etmektedir. Varlıkların, yükümlülüklerin ve bilanço dışı kalemlerin faize duyarlılığı Haftalık Değerlendirme Komitesi ve Aktif-Pasif Komitesi toplantılarında piyasadaki gelişmelerin de dikkate alınmasıyla değerlendirilmektedir.

Maruz kalınan faiz oranı riskinin ölçülmesinde ekonomik değer, ekonomik sermaye, net faiz geliri, riske maruz gelir, menkul kıymet portföyü piyasa fiyatları duyarlılığı ile durasyon – gap ve duyarlılık analizleri kullanılmaktadır.

Piyasalarda yaşanabilecek dalgalanmalara karşı periyodik olarak yapılan duyarlılık ve senaryo analizleri ile bu sonuçlar desteklenmektedir. Ayrıca faiz oranı riski de yönetim kurulu tarafından onaylanmış limitler dahilinde izlenmektedir.

4.4.1 VARLIKLARIN, YÜKÜMLÜLÜKLERİN VE NAZIM HESAP KALEMLERİNİN FAİZE DUYARLILIĞI (YENİDEN FİYATLANDIRMAYA KALAN SÜRELER İTİBARIYLA)

CARİ DÖNEM	1 AYA KADAR	1-3 AY	3-12 AY	1-5 YIL	5 YIL VE ÜZERİ	FAİZSİZ (*)	TOPLAM
Varlıklar							
Nakit Değerler (Kasa, Etkif Deposu, Yoldaki Paralar, Satın Alınan Çekler) ve T.C. Merkez Bankası	21.781.892	-	-	-	-	33.937.455	55.719.347
Bankalar	7.899.203	145.185	221.242	-	65.371	14.030.534	22.361.535
Gerçeğe Uygun Değer Farkı Kâr veya Zarara Yansıtılan Finansal Varlıklar	121.652	156.864	6.621.314	567.060	34.836	881.005	8.382.731
Para Piyasalarından Alacaklar	8.666.177	798.183	239.363	-	-	3.065	9.706.788
Gerçeğe Uygun Değer Farkı Diğer Kapsamlı Gelire Yansıtılan Finansal Varlıklar	3.505.043	5.941.973	5.613.013	9.546.527	6.562.198	5.616.811	36.785.565
Verilen Krediler	84.830.111	43.814.653	115.732.970	87.848.725	17.083.286	11.358.661	360.668.406
İtfa Edilmiş Maliyeti ile Ölçülen Finansal Varlıklar	2.535.903	2.274.122	10.104.577	8.039.157	4.363.794	5.921.358	33.238.911
Diğer Varlıklar (**)	158.019	165.689	27.044	63.987	6.938	13.627.845	14.049.522
Toplam Varlıklar	129.498.000	53.296.669	138.559.523	106.065.456	28.116.423	85.376.734	540.912.805
Yükümlülükler							
Bankalar Mevduatı	618.842	718	-	-	-	734.195	1.353.755
Diğer Mevduat	148.003.876	36.232.482	15.990.312	4.353.490	163.083	152.003.350	356.746.593
Para Piyasalarına Borçlar	750.442	945.271	181.195	1.266.256	-	20.814	3.163.978
Muhtelif Borçlar	-	-	-	-	-	16.096.546	16.096.546
İhraç Edilen Menkul Kıymetler (***)	10.355.512	2.854.920	4.205.539	12.078.742	15.547.005	512.271	45.553.989
Diğer Mali Kuruluşlardan Sağlanan Fonlar	3.130.547	8.829.527	12.712.012	1.805.954	85.199	56.944	26.620.183
Diğer Yükümlülükler	17.897	39.922	104.253	533.275	184.406	90.498.008	91.377.761
Toplam Yükümlülükler	162.877.116	48.902.840	33.193.311	20.037.717	15.979.693	259.922.128	540.912.805
Bilançodaki Uzun Pozisyon	-	4.393.829	105.366.212	86.027.739	12.136.730	-	207.924.510
Bilançodaki Kısa Pozisyon	(33.379.116)	-	-	-	-	(174.545.394)	(207.924.510)
Nazım Hesaplardaki Uzun Pozisyon	29.382.108	23.142.759	22.357.290	8.563.500	15.890.918	-	99.336.575
Nazım Hesaplardaki Kısa Pozisyon	(13.365.426)	(16.413.723)	(21.301.921)	(23.366.930)	(22.422.124)	-	(96.870.124)
Toplam Pozisyon	(17.362.434)	11.122.865	106.421.581	71.224.309	5.605.524	(174.545.394)	2.466.451

(*) Faizsiz kolonu reeskontları da içermektedir.

(**) TFRS 9 uyarınca hesaplanan beklenen zarar karşılıklarını da içermektedir.

(***) Bilançoda sermaye benzeri borçlanma araçları kaleminde gösterilen sermaye benzeri kredi niteliğindeki ihraç edilen tahvilleri ve gerçeğe uygun değer farkı kâr zarara yansıtılan finansal yükümlülükleri de içermektedir.

TÜRKİYE GARANTİ BANKASI ANONİM ŞİRKETİ VE FİNANSAL KURULUŞLARI

31 Aralık 2020 Tarihi İtibarıyla Hazırlanan Yıl Sonu Konsolide Finansal Raporu
(Para birimi: Bin Türk Lirası olarak ifade edilmiştir.)

ÖNCEKİ DÖNEM	1 AYA KADAR	1-3 AY	3-12 AY	1-5 YIL	5 YIL VE ÜZERİ	FAİZSİZ (*)	TOPLAM
Varlıklar							
Nakit Değerler (Kasa, Etkatif Deposu, Yoldaki Paralar, Satın Alınan Çekler) ve T.C. Merkez Bankası	18.669.286	-	-	-	-	23.356.020	42.025.306
Bankalar	7.607.129	204.673	38.001	-	49.666	11.682.720	19.582.189
Gerçeğe Uygun Değer Farkı Kâr veya Zarara Yansıtılan Finansal Varlıklar	162.932	2.122	4.559.767	115.734	47.443	331.302	5.219.300
Para Piyasalarından Alacaklar	10.473.078	-	183.057	-	-	3.321	10.659.456
Gerçeğe Uygun Değer Farkı Diğer Kapsamlı Gelire Yansıtılan Finansal Varlıklar	1.836.846	8.269.584	3.779.897	3.814.246	6.329.726	4.613.230	28.643.529
Verilen Krediler	67.919.914	30.635.241	84.522.740	75.044.373	13.170.396	14.828.252	286.120.916
İtfa Edilmiş Maliyeti ile Ölçülen Finansal Varlıklar	1.705.276	2.031.797	9.178.118	1.719.979	5.550.466	7.534.706	27.720.342
Diğer Varlıklar (**)	53.957	57.055	140.555	50.327	5.246	8.275.970	8.583.110
Toplam Varlıklar	108.428.418	41.200.472	102.402.135	80.744.659	25.152.943	70.625.521	428.554.148
Yükümlülükler							
Bankalar Mevduatı	288.927	53.348	3.981	-	-	2.322.495	2.668.751
Diğer Mevduat	153.121.106	22.127.458	19.178.055	3.062.930	153.616	76.965.409	274.608.574
Para Piyasalarına Borçlar	356.594	480.547	475.017	388.149	80.041	6.513	1.786.861
Muhtelif Borçlar	-	-	-	-	-	12.120.716	12.120.716
İhraç Edilen Menkul Kıymetler (**)	11.574.256	2.785.827	444.060	12.166.439	12.748.182	379.773	40.098.537
Diğer Mali Kuruluşlardan Sağlanan Fonlar	2.382.353	7.074.999	12.603.169	3.162.191	399.347	-	25.622.059
Diğer Yükümlülükler	21.599	51.352	154.743	569.144	223.363	70.628.449	71.648.650
Toplam Yükümlülükler	167.744.835	32.573.531	32.859.025	19.348.853	13.604.549	162.423.355	428.554.148
Bilançodaki Uzun Pozisyon	-	8.626.941	69.543.110	61.395.806	11.548.394	-	151.114.251
Bilançodaki Kısa Pozisyon	(59.316.417)	-	-	-	-	(91.797.834)	(151.114.251)
Nazım Hesaplardaki Uzun Pozisyon	18.673.764	27.453.300	7.880.591	6.934.931	11.888.589	-	72.831.175
Nazım Hesaplardaki Kısa Pozisyon	(2.004.557)	(15.559.267)	(9.269.957)	(23.424.918)	(20.239.414)	-	(70.498.113)
Toplam Pozisyon	(42.647.210)	20.520.974	68.153.744	44.905.819	3.197.569	(91.797.834)	2.333.062

(*) Faizsiz kolonu reeskontları da içermektedir.

(**) TFRS 9 uyarınca hesaplanan beklenen zarar karşılıklarını da içermektedir.

(***) Bilançoda sermaye benzeri borçlanma araçları kaleminde gösterilen sermaye benzeri kredi niteliğindeki ihraç edilen tahvilleri ve gerçeğe uygun değer farkı kar zararına yansıtılan finansal yükümlülükleri de içermektedir.

4.4.2 PARASAL FİNANSAL ARAÇLARA UYGULANAN ORTALAMA FAİZ ORANLARI (%)

CARİ DÖNEM	EUR	USD	YEN	TL
Varlıklar				
Nakit Değerler (Kasa, Etkatif Deposu, Yoldaki Paralar, Satın Alınan Çekler) ve T.C. Merkez Bankası	(0,07)	-	-	5,40
Bankalar	(0,63)-4,25	0,09-4,44	-	12,30-18,60
Gerçeğe Uygun Değer Farkı Kâr veya Zarara Yansıtılan Finansal Varlıklar	2,53	3,81-10,00	-	3,00-15,52
Para Piyasalarından Alacaklar	-	0,08	-	12,30-17,96
Gerçeğe Uygun Değer Farkı Diğer Kapsamlı Gelire Yansıtılan Finansal Varlıklar	0,63-4,35	3,25-11,88	-	11,27-15,11
Verilen Krediler (*)	0,15-10,56	0,17-6,67	-	10,50-21,25
İtfa Edilmiş Maliyeti ile Ölçülen Finansal Varlıklar	1,39	5,31	-	11,39-14,56
Yükümlülükler				
Bankalar Mevduatı	(0,30)-0,01	0,35-0,75	-	14,42
Diğer Mevduat	(0,75)-7,00	0,02-3,60	-	6,00-14,25
Para Piyasalarına Borçlar	(0,50)-(0,38)	0,33-2,62	-	0,09-18,50
Muhtelif Borçlar	-	-	-	-
İhraç Edilen Menkul Kıymetler	5,27	5,76	-	9,25-15,40
Diğer Mali Kuruluşlardan Sağlanan Fonlar	0,30-5,50	0,50-4,46	-	5,32-19,97

TÜRKİYE GARANTİ BANKASI ANONİM ŞİRKETİ VE FİNANSAL KURULUŞLARI

31 Aralık 2020 Tarihi İtibarıyla Hazırlanan Yıl Sonu Konsolide Finansal Raporu
(Para birimi: Bin Türk Lirası olarak ifade edilmiştir.)

ÖNCEKİ DÖNEM	EUR	USD	YEN	TL
Varlıklar				
Nakit Değerler (Kasa, Efektif Deposu, Yoldaki Paralar, Satın Alınan Çekler) ve T.C. Merkez Bankası	-	-	-	-
Bankalar	0,01-4,50	1,53-5,25	-	8,64-13,00
Gerçeğe Uygun Değer Farkı Kâr veya Zarara Yansıtılan Finansal Varlıklar	1,74	3,30-5,50	-	3,00-20,40
Para Piyasalarından Alacaklar	-	1,62	-	8,94-11,38
Gerçeğe Uygun Değer Farkı Diğer Kapsamlı Gelire Yansıtılan Finansal Varlıklar	0,63-11,88	3,25-11,88	-	11,59-24,14
Verilen Krediler	0,12-15,00	1,84-15,00	-	9,90-33,35
İtfa Edilmiş Maliyeti ile Ölçülen Finansal Varlıklar	1,41	5,19	-	16,22
Yükümlülükler				
Bankalar Mevduatı	(0,46)	1,70-1,75	-	8,68-14,50
Diğer Mevduat	0,05-7,00	0,75-3,75	0,17	7,00-22,00
Para Piyasalarına Borçlar	0,06-0,18	2,62-3,68	-	6,50-22,20
Muhtelif Borçlar	-	-	-	-
İhraç Edilen Menkul Kıymetler	5,27	5,83	-	12,16
Diğer Mali Kuruluşlardan Sağlanan Fonlar	0,30-5,50	2,41-5,08	-	10,50-19,97

(*) Finansal kiralama ve faktoring alacakları dahildir.

4.5 KONSOLİDE HİSSE SENEDİ POZİSYON RİSKİNE İLİŞKİN AÇIKLAMALAR

4.5.1 İŞTİRAK VE BAĞLI ORTAKLIK NİTELİĞİNDEKİ HİSSE SENEDİ YATIRIMLARINA İLİŞKİN MUHASEBE UYGULAMALARIYLA İLGİLİ AÇIKLAMALAR

İştirak ve bağlı ortaklık niteliğindeki hisse senedi yatırımlarına ilişkin muhasebe uygulamalarına 3.3 nolu dipnotta yer verilmiştir.

4.5.2 HİSSE SENEDİ YATIRIMLARININ BİLANÇO DEĞERİ, GERÇEĞE UYGUN DEĞER VE PİYASA DEĞERİ KARŞILAŞTIRMASI

CARİ DÖNEM	KARŞILAŞTIRMA		
HİSSE SENEDİ YATIRIMLARI	BİLANÇO DEĞERİ	GERÇEĞE UYGUN DEĞER	PIYASA DEĞERİ
1 Hisse Senedi Yatırım Grubu A	139.056	-	-
Borsada İşlem Gören	-	-	-
2 Hisse Senedi Yatırım Grubu B	25.555	-	-
Borsada İşlem Gören	-	-	-
3 Hisse Senedi Yatırım Grubu C	822	-	-
Borsada İşlem Gören	-	-	-
4 Hisse Senedi Yatırım Grubu D	-	-	-
Borsada İşlem Gören	-	-	-
5 Hisse Senedi Yatırım Grubu E	1.014	-	-
Borsada İşlem Gören	-	-	-
6 Hisse Senedi Yatırım Grubu F	48	-	-
Borsada İşlem Gören	-	-	-

ÖNCEKİ DÖNEM	KARŞILAŞTIRMA		
HİSSE SENEDİ YATIRIMLARI	BİLANÇO DEĞERİ	GERÇEĞE UYGUN DEĞER	PIYASA DEĞERİ
1 Hisse Senedi Yatırım Grubu A	126.415	-	-
Borsada İşlem Gören	-	-	-
2 Hisse Senedi Yatırım Grubu B	25.555	-	-
Borsada İşlem Gören	-	-	-
3 Hisse Senedi Yatırım Grubu C	822	-	-
Borsada İşlem Gören	-	-	-
4 Hisse Senedi Yatırım Grubu D	-	-	-
Borsada İşlem Gören	-	-	-
5 Hisse Senedi Yatırım Grubu E	1.014	-	-
Borsada İşlem Gören	-	-	-
6 Hisse Senedi Yatırım Grubu F	48	-	-
Borsada İşlem Gören	-	-	-

TÜRKİYE GARANTİ BANKASI ANONİM ŞİRKETİ VE FİNANSAL KURULUŞLARI

31 Aralık 2020 Tarihi İtibarıyla Hazırlanan Yıl Sonu Konsolide Finansal Raporu
(Para birimi: Bin Türk Lirası olarak ifade edilmiştir.)

4.5.3 HİSSE SENEDİ YATIRIMLARININ GERÇEKLEŞMİŞ KAZANÇ VEYA KAYIPLARI, YENİDEN DEĞERLEME DEĞER ARTIŞLARI VE GERÇEKLEŞMEMİŞ KAZANÇ VEYA KAYIPLARI İLE BUNLARIN ANA VE KATKI SERMAYEYE DAHİL EDİLEN TUTARLARINA İLİŞKİN BİLGİLER

CARİ DÖNEM	DÖNEM İÇİNDE GERÇEKLEŞEN KAZANÇ/ KAYIP	YENİDEN DEĞERLEME DEĞER ARTIŞLARI		GERÇEKLEŞMEMİŞ KAZANÇ VE KAYIPLAR		
		TOPLAM	ÇEKİRDEK SERMAYEYE DAHİL EDİLEN	TOPLAM	ANA SERMAYEYE DAHİL EDİLEN	ÇEKİRDEK SERMAYEYE DAHİL EDİLEN
1 Özel Sermaye Yatırımları	-	-	-	-	-	-
2 Borsada İşlem Gören Hisse Senetleri	-	-	-	43.051	-	43.051
3 Diğer Hisse Senetleri	-	28.973	28.973	-	-	-
Toplam	-	28.973	28.973	43.051	-	43.051

ÖNCEKİ DÖNEM	DÖNEM İÇİNDE GERÇEKLEŞEN KAZANÇ/ KAYIP	YENİDEN DEĞERLEME DEĞER ARTIŞLARI		GERÇEKLEŞMEMİŞ KAZANÇ VE KAYIPLAR		
		TOPLAM	ÇEKİRDEK SERMAYEYE DAHİL EDİLEN	TOPLAM	ANA SERMAYEYE DAHİL EDİLEN	ÇEKİRDEK SERMAYEYE DAHİL EDİLEN
1 Özel Sermaye Yatırımları	-	-	-	-	-	-
2 Borsada İşlem Gören Hisse Senetleri	-	-	-	22.270	-	22.270
3 Diğer Hisse Senetleri	-	205.079	205.079	-	-	-
Toplam	-	205.079	205.079	22.270	-	22.270

4.5.4 HİSSE SENEDİ BAZINDA SERMAYE YÜKÜMLÜLÜĞÜ TUTARLARI

CARİ DÖNEM	PORTFÖY	BİLANÇO DEĞERİ	RAV TOPLAMI	ASGARİ SERMAYE GEREKSİNİMİ
2 Borsada İşlem Gören Hisse Senetleri	-	-	-	
3 Diğer Hisse Senetleri	166.495	166.495	13.320	
Toplam	166.495	166.495	13.320	

ÖNCEKİ DÖNEM	PORTFÖY	BİLANÇO DEĞERİ	RAV TOPLAMI	ASGARİ SERMAYE GEREKSİNİMİ
2 Borsada İşlem Gören Hisse Senetleri	-	-	-	
3 Diğer Hisse Senetleri	153.854	153.854	12.308	
Toplam	153.854	153.854	12.308	

4.6 LİKİDİTE RİSK YÖNETİMİ VE KONSOLİDE LİKİDİTE KARŞILAMA ORANINA İLİŞKİN AÇIKLAMALAR

Likidite Riski, Yönetim Kurulu'nun onayladığı likidite ve fonlama riski politikası ve iştahı çerçevesinde piyasa koşulları ve banka bilanço yapısından kaynaklanabilecek olası likidite sıkışıklıklarına karşı gerekli tedbirlerin zamanında ve doğru şekilde alınmasını sağlamak amacıyla Aktif Pasif Yönetimi Müdürlüğü (APYM), Haftalık Değerlendirme Komitesi ve Aktif Pasif Komitesi (APKO) tarafından yönetilmektedir. Stres koşullarında likidite riski yönetimi ise Acil Eylem Planı çerçevesinde yürütülmektedir.

Yönetim Kurulu, likidite riski yönetimine ilişkin politikaları gözden geçirmektedir. Yönetim Kurulu; likidite ve fonlama riski politikasını onaylamakta, Banka yönetiminin bu politikaları etkin olarak uygulanmasını ve bütünüyle Banka'nın risk yönetimi sistemine dahil edilmesini sağlamaktadır. Likidite riskinin ölçümü ve izlenmesinde dikkate alınacak temel ölçütleri belirlemektedir. Likidite riski yönetiminde Banka'nın risk iştahını ve bu risk iştahı doğrultusunda alabileceği likidite risk limitlerini belirlemekte ve düzenli olarak gözden geçirmektedir.

TÜRKİYE GARANTİ BANKASI ANONİM ŞİRKETİ VE FİNANSAL KURULUŞLARI

31 Aralık 2020 Tarihi İtibarıyla Hazırlanan Yıl Sonu Konsolide Finansal Raporu
(Para birimi: Bin Türk Lirası olarak ifade edilmiştir.)

APKO, Banka'nın maruz olduğu likidite riskini değerlendirerek banka stratejilerini ve rekabet koşullarını da dikkate alarak banka bilançosunun yönetilmesi için ilgili birimlerce icra edilecek kararları almakta ve uygulamaları izlemektedir.

APYM, yasal ve içsel likidite oranlarına uyumu gözeterek ve olası likidite sıkışıklıklarına karşı ilgili erken uyarı sinyallerini takip ederek günlük likidite yönetimini gerçekleştirmektedir. APKO kararları doğrultusunda orta ve uzun vadeli likidite ve fonlama yönetimi APYM tarafından yürütülmektedir.

Risk Yönetimi Başkanlığı, Banka likidite riskini tanımlayıp, uluslararası standartlara uygun likidite riski ölçümleme yöntemleri ile riskleri ölçmekte, izlemekte ve periyodik olarak ilgili birim, ilgili komite ve üst yönetime sunmaktadır. Banka'nın risk profili, faaliyet ortamı ve stratejik planlarına uyumlu likidite yönetimi sürecinin yasal düzenlemelere uygun bir biçimde işletilmesi için ilgili tarafları koordine etmektedir. Değişen piyasa koşullarına ve Banka yapısına uygun olarak ilgili likidite risk ölçüm yöntemlerini analiz etmekte, geliştirmekte ve revize etmektedir. Likidite riski analizlerinde kullanılan varsayımları ve parametreleri gözden geçirmektedir.

Likidite riski analizleri ile önemli likidite göstergeleri aylık olarak ilgili üst yönetime raporlanmaktadır. Ayrıca, likidite riskine ilişkin takip edilen yasal ve içsel oranlar ile birlikte yapılan analizler APKO raporunda yer almaktadır. İçsel likidite metrikleri Yönetim Kurulu/ Yönetim Kurulu Risk Komitesi tarafından onaylanan seviyelerle düzenli olarak izlenmekte ve ilgili taraflara raporlanmaktadır.

Banka likidite yönetimi merkezi olmayan bir yapıda olup, kontrol ettiği her ortaklık kendi bünyesinde likidite yönetiminden sorumlu merciler tarafından günlük, orta ve uzun vadeli likidite yönetimini Banka'dan bağımsız olarak gerçekleştirmektedir. Bununla birlikte, konsolide risk yönetimi kapsamında, Banka tarafından belirlenen likidite riski izleme yöntemleri vasıtasıyla her bir bağlı ortaklığın likidite ve fonlama riski, ilgili ortaklığın faaliyetleri, risk profili ve tabi olduğu mevzuat göz önünde bulundurularak izlenmektedir.

Banka'nın fonlama yönetimi APKO kararları çerçevesinde yürütülmektedir. Banka'nın likiditesi değerlendirilerek fonlama ve plasman stratejisi geliştirilmektedir.

Likidite riski yönetiminde normal ekonomik koşullar ve stres koşulları dikkate alınarak, alınacak tedbirler ve gerçekleştirilecek uygulamalar belirlenmektedir.

İlgili para birimlerini de dikkate almak suretiyle ödeme yükümlülüklerinin sürekli olarak yerine getirebilmesi için, varlık ve yükümlülüklerde gerekli çeşitlendirme sağlanmaktadır. Fonlamaya ilişkin yoğunlaşma riski tespit edilirken, fon kaynakları aktif bir şekilde izlenmektedir. Belli bir fonlama kaynağında yoğunlaşmanın engellenmesi amacıyla Banka'nın fonlama tabanını oluşturan müşteri mevduatı, bankalar arası ve diğer borçlanma işlemlerinin çeşitliliği gözetilmektedir. Fon kaynaklarına erişimi bozabilecek veya fonlarda ani ve önemli ölçüde çekilme meydana gelmesini tetikleyebilecek faktörler analiz edilmektedir. Ayrıca, Banka'nın sağlıklı bir likidite tamponuna sahip olması adına, menkul kıymetlerinin büyük çoğunluğu, ikincil piyasada satış imkanı bulunan ve TCMB nezdinde teminat olarak kabul edilen T.C. Hazine ve Maliye Bakanlığı tarafından ihraç edilen menkul kıymetlerden oluşmaktadır.

TL ve YP likidite yönetiminde, varlık ve yükümlülüklerine ilişkin nakit akışını izlemekte ve ileri vadelerdeki tahmini likidite ihtiyacını öngörmektedir. Nakit akış analizinde, likidite yönetimi açısından hacim ve değişim hızı itibarıyla likiditeyi etkileyen kalemlere stres uygulanmaktadır.

Banka'nın maruz kaldığı likidite riski, risk iştahı, likidite ve fonlama politikalarına uygun risk azaltımı (fonlama kaynaklarının çeşitlendirmesi, yüksek kaliteli likit varlık bulundurulması), etkin kontrol ortamının tesisi ve limitler suretiyle yakından takip edilerek yönetilmektedir. Azaltılamayan riskler için, mevcut risk seviyesinin kabul edilmesi, riske neden olan faaliyetin azaltılması veya sonlandırılması değerlendirilmektedir.

Likidite riski stres testi çerçevesinde, Banka'nın mevcut nakit akış yapısı baz alınarak likidite kriz senaryosu çerçevesinde nakit akışında meydana gelebilecek bozulmanın nakit yaratma kapasitesi ile fonlanmasıyla Banka'nın ayakta kalabileceği süre hesaplanmaktadır. Değişen bilanço yapısı, likidite ihtiyaçları ve piyasa koşulları değerlendirilerek, senaryo analizleri oluşturulmaktadır.

Likidite riski stres testi sonuçları likidite yeterliliğinin değerlendirilmesi ile likidite riskine ilişkin politikaların oluşturulmasında dikkate alınmaktadır ve bu çerçevede acil eylem planı hazırlanmaktadır.

Banka'da olağan faaliyetler kapsamında likidite riski artışının önlenmesine yönelik mekanizmalar ile olası likidite sıkışıklığı senaryolarını değerlendiren Yönetim Kurulu tarafından onaylanan "Likidite Acil Eylem Planı" dokümanı bulunmaktadır. Elverişli likidite kaynakları, likidite sıkışıklıkları dikkate alınarak belirlenmektedir. Banka bu plan dahilinde likidite riskini, erken uyarı sinyalleri ve likidite riskinin ortaya çıkacağı olası senaryolarda alınabilecek aksiyonlar çerçevesinde izlemektedir.

TÜRKİYE GARANTİ BANKASI ANONİM ŞİRKETİ VE FİNANSAL KURULUŞLARI

31 Aralık 2020 Tarihi İtibarıyla Hazırlanan Yıl Sonu Konsolide Finansal Raporu
(Para birimi: Bin Türk Lirası olarak ifade edilmiştir.)

Likidite ve fonlama riski prosedüründe gün içi likidite riski yönetimi çerçevesinde bulunan acil eylem planı dahilinde, gün içi likidite stresini öngören ve acil eylem planının aktivasyonunu gerektirebilecek durumlar ve gün içi likidite metrikleri izlenmektedir ve gün içi likidite riskine yönelik stres testi gerçekleştirilmektedir.

Banka'nın yükümlülüklerinin büyük bir kısmı TL ve USD/Euro ağırlıkta olmak üzere yabancı para kaynaklardan oluşmaktadır. 2020 yılında müşterilerin Altın mevduatı da yüksek oranda artarak, önemli bir fonlama kaynağı haline gelmiştir. Mevduat ve özkaynaklar, TL kaynakların büyük bir kısmını oluşturmaktadır. Bireysel müşterilerin yabancı para kredi kullanamamasına rağmen yabancı para mevduat bulundurmasında bir engel olmaması gibi sebeplere bağlı olarak TL ve yabancı para döviz cinslerinde kredi ve mevduat tutarları farklılıklar gösterebilmektedir. Yurtdışı bankalar ve yatırımcılardan sağlanan uzun vadeli finansmanlar da büyük ölçüde yabancı para cinsinden olmaktadır. Bu sebeplerle, genel olarak yabancı para pasifler yabancı para aktiflerden fazla olmakta ve atıl kalan USD, Euro ve Altın, para swapı işlemleri yapılarak TL fonlamasında kullanılmaktadır. TL fonlaması için yapılan Swap işlemlerinin büyük kısmı TCMB ile yapılmaktadır, ancak son dönemde tekrar Yurtdışı Bankalar ile yapılan Swap işlemleri de izin verilen limitlerin yükselmesi sebebiyle artmaya başlamıştır. Öte yandan Repo için açık piyasa işlemleri ve Borsa İstanbul ("API / BİST") nezdinde sağlanan limitlerin büyük bir kısmı kullanılmamakta ve piyasada bir sıkışıklık olması durumunda TL ve yabancı para fonlama sağlamak üzere boşta limit ve bu limitleri kullanmayı sağlayacak yüksek kaliteli serbest menkul kıymet stoku bulundurulmaktadır. Aynı zamanda, T.C. Eurobondları, finansman sağlama işlemlerine konu edilmemekte ve piyasada bir yabancı para sıkışıklığı olması durumunda kullanılmak üzere serbest olarak bulundurulmaktadır. TL ve yabancı para likidite yönetiminde, yasal oranlar ve Banka'da içsel uyarı ve limit seviyeleri ile izlenen likidite ve fonlama riski metrikleri gözetilmektedir.

Banka, likidite riskinin artabileceği dönemleri göz önünde bulundurarak likidite tamponunu yüksek seviyelerde tutmaktadır. Bu yaklaşım sayesinde COVID-19 salgınının yarattığı olumsuzluk sonucu piyasalarda yaşanan hareketliliğin banka likidite ihtiyacı üzerindeki etkisinin minimum düzeyde olduğu görülmektedir.

COVID-19 salgınının yarattığı etki ile kredi taleplerinde artış olduğu görülmektedir ve müşteri talebi doğrultusunda yaşayan kredilerin vadeleri ileri bir tarihe ötelenebilmektedir. Diğer yandan, Banka içsel likidite metriklerinde, vadesi gelen krediler nakit girişi olarak gösterilmediği için, Banka benzer senaryoya hazırlıklıdır ve Banka açısından önemli sayılabilecek bir etki oluşmamıştır. Buna karşılık Banka'nın Likidite Karşılama Oranı gibi metrikleri son derece sağlıklı seviyelerdedir ve bu likiditeyi de kredi talebindeki artışın karşılanması yönünde kullanmaktadır.

4.6.1 LİKİDİTE KARŞILAMA ORANI

Likidite Karşılama Oranı (LKO), bankaların likidite sıkışıklığı durumlarında 30 günlük vade diliminde doğacak likidite ihtiyacını mevcut nakit ve nakde dönüştürülmesi kolay serbest varlıklardan oluşan yüksek kaliteli likit varlıkları ile karşılayabilmesini sağlamayı hedeflemektedir. Bu çerçevede, Bankaların Likidite Karşılama Oranı Hesaplamasına İlişkin Yönetmelik (Yönetmelik) hükümleri dikkate alınarak yüksek kaliteli likit varlıkların net nakit çıkışlarına oranlanması ile hesaplanan bu oranın konsolide ve konsolide olmayan bazda yabancı para için asgari %80, toplam için ise %100 olması gerekmektedir.

Bilanço içi ve bilanço dışı kalemler, Yönetmelik eki cetvelde öngörülen dikkate alınma oranları ile çarpılmak suretiyle konsolide ve konsolide olmayan LKO hesaplamalarına dahil edilmektedir. Yapılan hesaplamada nakit girişleri nakit çıkışlarının %75'ini aşmamakta ve yüksek kaliteli likit varlık hesaplamasında dikkate alınan varlıklara ilişkin nakit girişleri hesaplamaya nakit girişi olarak dahil edilmemektedir.

Yüksek kaliteli likit varlıklar, nakit, merkez bankaları nezdindeki hesaplar ve yüksek kaliteli likit menkul kıymetlerden oluşmaktadır. Zorunlu karşılıklar, ilgili merkez bankası politikalarının likidite sıkışıklığı zamanlarında bankaların kullanımına izin verdiği tutar kadarıyla sınırlı olmak üzere yüksek kaliteli likit varlık hesaplamasında dikkate alınmaktadır. Konsolide yüksek kaliteli likit varlıkların %7,59'u nakit, %34,27'si merkez bankaları nezdindeki hesaplar ve %58,14'ü yüksek kaliteli likit menkul kıymetlerden oluşmaktadır.

Ana fon kaynaklarını mevduat, alınan krediler, para piyasalarına borçlar ve ihraç edilen menkul kıymetler oluşturmaktadır. Bilanço tarihi itibarıyla konsolide fon kaynaklarının %79,66'sını mevduat, %6,63'ünü alınan krediler ve para piyasalarına borçlar, %10,13'ünü ihraç edilen menkul kıymetler oluşturmaktadır.

LKO'da, nakit çıkışları, ana hatlarıyla mevduat, teminatlı ve teminatsız borçlanmalar, ihraç edilen menkul kıymetler ve bilanço dışı kalemlerden oluşmaktadır.

Türev finansal araçlara ilişkin nakit akışları Yönetmelik hükümleri dikkate alınarak hesaplamaya dahil edilmektedir. Yükümlülüklerin gerçeğe uygun değerlerinde meydana gelebilecek değişimlerin teminat tamamlama yükümlülüğü doğurduğu durumlar göz önünde bulundurularak Yönetmelik hükümleri çerçevesinde nakit çıkışları hesaplanmaktadır.

TÜRKİYE GARANTİ BANKASI ANONİM ŞİRKETİ VE FİNANSAL KURULUŞLARI

31 Aralık 2020 Tarihi İtibarıyla Hazırlanan Yıl Sonu Konsolide Finansal Raporu
(Para birimi: Bin Türk Lirası olarak ifade edilmiştir.)

CARİ DÖNEM	DİKKATE ALINMA ORANI UYGULANMAMIŞ TOPLAM DEĞER (*)		DİKKATE ALINMA ORANI UYGULANMIŞ TOPLAM DEĞER (*)	
	TP+YP	YP	TP+YP	YP
YÜKSEK KALİTELİ LİKİT VARLIKLAR			126.032.909	70.040.350
1 Yüksek kaliteli likit varlıklar	126.203.185	70.040.350	126.032.909	70.040.350
NAKİT ÇIKIŞLARI				
2 Gerçek kişi mevduat ve perakende mevduat	261.075.463	162.270.256	24.046.422	16.165.448
3 İstikrarlı mevduat	41.222.484	1.231.545	2.061.124	61.577
4 Düşük istikrarlı mevduat	219.852.979	161.038.711	21.985.298	16.103.871
5 Gerçek kişi mevduat ve perakende mevduat dışında kalan teminatsız borçlar	102.101.201	59.125.079	52.434.274	28.699.864
6 Operasyonel mevduat	-	-	-	-
7 Operasyonel olmayan mevduat	82.317.838	51.632.393	36.990.764	22.256.103
8 Diğer teminatsız borçlar	19.783.363	7.492.686	15.443.510	6.443.761
9 Teminatlı borçlar	845.156	0	538.803	-
10 Diğer nakit çıkışları	148.726.089	53.443.587	24.239.896	20.394.324
11 Türev yükümlülükler ve teminat tamamlama yükümlülükleri	11.786.346	14.967.811	11.786.346	14.967.811
12 Yapılandırılmış finansal araçlardan borçlar	-	-	-	-
13 Finansal piyasalara olan borçlar için verilen ödeme taahhütleri ile diğer bilanço dışı yükümlülükler	136.939.743	38.475.776	12.453.550	5.426.513
14 Herhangi bir şarta bağlı olmaksızın cayılabilir bilanço dışı diğer yükümlülükler ile sözleşmeye dayalı diğer yükümlülükler	1.290.631	606.577	64.532	30.329
15 Diğer cayılamaz veya şarta bağlı olarak cayılabilir bilanço dışı borçlar	14.233.664	13.802.738	711.683	690.137
16 Toplam Nakit Çıkışları	528.272.204	289.248.237	102.035.610	65.980.102
NAKİT GİRİŞLERİ				
17 Teminatlı alacaklar	92.565	-	-	-
18 Teminatsız alacaklar	39.195.168	22.133.052	28.374.505	16.816.359
19 Diğer nakit girişleri	1.340.578	25.119.618	1.275.375	25.084.909
20 Toplam Nakit Girişleri	40.628.311	47.252.670	29.649.880	41.901.268
			ÜST SINIR UYGULANMIŞ DEĞERLER	
21 Toplam YKLV Stoku			126.032.909	70.040.350
22 Toplam Net Nakit Çıkışları			72.385.730	24.078.834
23 Likidite Karşılama Oranı (%)			%174,33	%296,20

(*) Aylık basit aritmetik ortalama alınmak suretiyle hesaplanan likidite karşılama oranının son üç ay için hesaplanan ortalaması.

2020 yılının son üç aya ilişkin konsolide Likidite Karşılama Oranları aşağıdaki tabloda yer almaktadır:

DÖNEM	TL+YP	YP
31 Ekim 2020	%173,00	%223,90
30 Kasım 2020	%173,08	%300,94
31 Aralık 2020	%176,92	%363,75

TÜRKİYE GARANTİ BANKASI ANONİM ŞİRKETİ VE FİNANSAL KURULUŞLARI

31 Aralık 2020 Tarihi İtibarıyla Hazırlanan Yıl Sonu Konsolide Finansal Raporu
(Para birimi: Bin Türk Lirası olarak ifade edilmiştir.)

ÖNCEKİ DÖNEM	DİKKATE ALINMA ORANI UYGULANMAMIŞ TOPLAM DEĞER (*)		DİKKATE ALINMA ORANI UYGULANMIŞ TOPLAM DEĞER (*)	
	TP+YP	YP	TP+YP	YP
YÜKSEK KALİTELİ LİKİT VARLIKLAR			102.661.331	58.434.851
1 Yüksek kaliteli likit varlıklar	102.726.999	58.434.851	102.661.331	58.434.851
NAKİT ÇIKIŞLARI				
2 Gerçek kişi mevduat ve perakende mevduat	198.936.623	112.578.951	18.090.913	11.218.920
3 İstikrarlı mevduat	36.054.970	779.512	1.802.748	38.976
4 Düşük istikrarlı mevduat	162.881.653	111.799.439	16.288.165	11.179.944
5 Gerçek kişi mevduat ve perakende mevduat dışında kalan teminatsız borçlar	70.651.966	42.091.670	38.814.766	21.585.616
6 Operasyonel mevduat	-	-	-	-
7 Operasyonel olmayan mevduat	53.075.112	36.215.435	25.042.213	16.891.126
8 Diğer teminatsız borçlar	17.576.854	5.876.235	13.772.553	4.694.490
9 Teminatlı borçlar	117.697	-	99.823	-
10 Diğer nakit çıkışları	113.273.786	35.261.409	14.940.052	10.840.072
11 Türev yükümlülükler ve teminat tamamlama yükümlülükleri	5.207.995	6.681.664	5.207.995	6.681.664
12 Yapılandırılmış finansal araçlardan borçlar	-	-	-	-
13 Finansal piyasalara olan borçlar için verilen ödeme taahhütleri ile diğer bilanço dışı yükümlülükler	108.065.791	28.579.745	9.732.057	4.158.408
14 Herhangi bir şarta bağlı olmaksızın cayılabilir bilanço dışı diğer yükümlülükler ile sözleşmeye dayalı diğer yükümlülükler	640.495	477.354	32.025	23.868
15 Diğer cayılamaz veya şarta bağlı olarak cayılabilir bilanço dışı borçlar	11.864.302	11.635.436	593.215	581.772
16 Toplam Nakit Çıkışları	395.484.869	202.044.820	72.570.794	44.250.248
NAKİT GİRİŞLERİ				
17 Teminatlı alacaklar	29.136	-	-	-
18 Teminatsız alacaklar	32.700.272	15.165.901	22.708.645	11.362.322
19 Diğer nakit girişleri	204.131	4.450.127	178.217	4.446.090
20 Toplam Nakit Girişleri	32.933.539	19.616.028	22.886.862	15.808.412
			ÜST SINIR UYGULANMIŞ DEĞERLER	
21 Toplam YKLV Stoku			102.661.331	58.434.851
22 Toplam Net Nakit Çıkışları			49.683.933	28.441.834
23 Likidite Karşılama Oranı (%)			%207,25	%207,18

(*) Aylık basit aritmetik ortalama alınmak suretiyle hesaplanan likidite karşılama oranının son üç ay için hesaplanan ortalaması.

2019 yılının son üç ayına ilişkin konsolide Likidite Karşılama Oranları aşağıdaki tabloda yer almaktadır:

DÖNEM	TL+YP	YP
31 Ekim 2019	%206,61	%220,36
30 Kasım 2019	%202,15	%193,72
31 Aralık 2019	%212,98	%207,47

TÜRKİYE GARANTİ BANKASI ANONİM ŞİRKETİ VE FİNANSAL KURULUŞLARI

31 Aralık 2020 Tarihi İtibarıyla Hazırlanan Yıl Sonu Konsolide Finansal Raporu
(Para birimi: Bin Türk Lirası olarak ifade edilmiştir.)

4.6.2 AKTİF VE PASİF KALEMLERİN KALAN VADELERİNE GÖRE GÖSTERİMİ

	VADESİZ	1 AYA KADAR	1-3 AY	3-12 AY	1-5 YIL	5 YIL VE ÜZERİ	DAĞITILAMAYAN (*)	TOPLAM
CARİ DÖNEM								
Varlıklar								
Nakit Değerler (Kasa, Efektif Deposu, Yoldaki Paralar, Satın Alınan Çekler) ve T.C. Merkez Bankası	29.709.047	26.010.300	-	-	-	-	-	55.719.347
Bankalar	19.225.068	2.702.931	146.190	221.791	179	65.376	-	22.361.535
Gerçeğe Uygun Değer Farkı Kâr veya Zarara Yansıtılan Finansal Varlıklar	829.053	82.917	52.381	6.417.266	952.513	36.770	11.831	8.382.731
Para Piyasalarından Alacaklar	-	8.670.118	797.292	239.378	-	-	-	9.706.788
Gerçeğe Uygun Değer Farkı Diğer Kapsamlı Gelire Yansıtılan Finansal Varlıklar	312.816	1.180.542	1.016.939	3.949.123	20.588.182	9.737.963	-	36.785.565
Verilen Krediler	806.195	51.414.549	35.485.849	103.386.150	119.435.465	29.248.076	20.892.122	360.668.406
İtfa Edilmiş Maliyeti ile Ölçülen Finansal Varlıklar	-	248.147	143.453	3.137.851	21.078.875	8.630.585	-	33.238.911
Diğer Varlıklar (*)	15.277.736	2.912.466	905.445	72.520	881.126	1.556.835	(7.556.606)	14.049.522
Toplam Varlıklar	66.159.915	93.221.970	38.547.549	117.424.079	162.936.340	49.275.605	13.347.347	540.912.805
Yükümlülükler								
Bankalar Mevduatı	733.952	619.078	725	-	-	-	-	1.353.755
Diğer Mevduat	155.406.072	147.313.213	36.329.328	13.749.188	3.779.900	168.892	-	356.746.593
Diğer Mali Kuruluşlardan Sağlanan Fonlar	-	3.347.255	1.308.692	16.088.681	3.559.242	2.316.313	-	26.620.183
Para Piyasalarına Borçlar	-	701.035	1.000.086	188.186	1.274.671	-	-	3.163.978
İhraç Edilen Menkul Kıymetler (**)	-	1.562.878	4.700.295	1.565.262	18.979.268	18.746.286	-	45.553.989
Muhtelif Borçlar	14.937.943	603.171	101.770	114.109	5.480	317	333.756	16.096.546
Diğer Yükümlülükler (***)	3.676.276	2.526.644	4.233.375	659.399	1.602.133	3.668.970	75.010.964	91.377.761
Toplam Yükümlülükler	174.754.243	156.673.274	47.674.271	32.364.825	29.200.694	24.900.778	75.344.720	540.912.805
Likidite Açığı	(108.594.328)	(63.451.304)	(9.126.722)	85.059.254	133.735.646	24.374.827	(61.997.373)	-
Net Bilanço Dışı Pozisyonu	-	(796.440)	(2.522.343)	(320.890)	1.169.324	333.876	-	(2.136.473)
Türev Finansal Araçlardan Alacaklar	-	69.857.751	40.608.005	16.406.111	6.272.979	1.878.345	-	135.023.191
Türev Finansal Araçlardan Borçlar	-	70.654.191	43.130.348	16.727.001	5.103.655	1.544.469	-	137.159.664
Gayrinakdi Krediler	-	28.805.359	6.358.330	1.605.830	3.678.997	243.894	144.931.407	185.623.817
ÖNCEKİ DÖNEM								
Toplam Varlıklar	47.136.807	84.274.331	26.606.890	82.867.835	126.441.307	44.101.992	17.124.986	428.554.148
Toplam Yükümlülükler	103.366.813	150.350.913	28.660.549	38.494.851	25.635.961	19.996.329	62.048.732	428.554.148
Likidite Açığı	(56.230.006)	(66.076.582)	(2.053.659)	44.372.984	100.805.346	24.105.663	(44.923.746)	-
Net Bilanço Dışı Pozisyonu	-	287.376	(858.366)	359.378	1.070.563	207.299	-	1.066.250
Türev Finansal Araçlardan Alacaklar	-	51.261.495	28.040.734	19.898.125	8.708.458	2.186.048	-	110.094.860
Türev Finansal Araçlardan Borçlar	-	50.974.119	28.899.100	19.538.747	7.637.895	1.978.749	-	109.028.610
Gayrinakdi Krediler	-	16.323.278	1.895.379	2.290.557	2.677.487	78.732	116.504.472	139.769.905

(*) TFRS 9 uyarınca hesaplanan beklenen zarar karşılıklarını da içermektedir.

(**) Bilançoda krediler kaleminde gösterilen sermaye benzeri borçlanma araçları niteliğindeki ihraç edilen tahvilleri ve gerçeğe uygun değer farkı kâr zarara yansıtılan finansal yükümlülükleri de içermektedir.

(***) Özkaynaklar "Diğer Yükümlülükler" içinde "Dağıtılamayan" sütununda gösterilmiştir.

TÜRKİYE GARANTİ BANKASI ANONİM ŞİRKETİ VE FİNANSAL KURULUŞLARI

31 Aralık 2020 Tarihi İtibarıyla Hazırlanan Yıl Sonu Konsolide Finansal Raporu
(Para birimi: Bin Türk Lirası olarak ifade edilmiştir.)

Sözleşmeye dayalı finansal yükümlülüklerin kalan vade dağılımı

Sözleşmeye dayalı finansal yükümlülüklerin anapara vade dağılımı tablosu, Banka ve finansal kuruluşlarının finansal yükümlülüklerinin muhtemel en yakın sözleşme vadesine göre iskonto edilmemiş anapara nakit çıkışlarını göstermektedir.

CARİ DÖNEM	DEFTER DEĞERİ	ANAPARA NOMİNAL ÇIKIŞ	VADESİZ	1 AYA KADAR	1-3 AY	3-12 AY	1-5 YIL	5 YIL VE ÜZERİ
Bankalar Mevduatı	1.353.755	1.353.512	733.952	618.842	718	-	-	-
Diğer Mevduat	356.746.593	356.047.201	155.402.982	146.812.017	36.212.328	13.682.681	3.769.080	168.113
Diğer Mali Kuruluşlar, Sağl. Fonlar	26.620.183	24.904.490	-	3.314.744	1.311.658	14.654.570	3.646.566	1.976.952
Para Piyasalarına Borçlar	3.163.978	3.153.798	199	696.442	997.404	186.182	1.273.571	-
İhraç Edilen Menkul Değerler (*)	45.553.989	46.364.310	-	1.544.772	4.568.779	1.494.056	18.834.785	19.921.918
Kiralama İşlemlerinden Yükümlülükler	1.026.367	1.411.456	-	30.545	57.986	180.121	871.823	270.981
Toplam	434.464.865	433.234.767	156.137.133	153.017.362	43.148.873	30.197.610	28.395.825	22.337.964

(*) Bilançoda krediler kaleminde gösterilen sermaye benzeri borçlanma araçları niteliğindeki ihraç edilen tahvilleri ve gerçeğe uygun değer farkı kâr zarara yansıtılan finansal yükümlülükleri de içermektedir.

ÖNCEKİ DÖNEM	DEFTER DEĞERİ	ANAPARA NOMİNAL ÇIKIŞ	VADESİZ	1 AYA KADAR	1-3 AY	3-12 AY	1-5 YIL	5 YIL VE ÜZERİ
Bankalar Mevduatı	2.668.751	2.667.979	2.322.684	287.966	53.348	3.981	-	-
Diğer Mevduat	274.608.574	273.746.756	86.547.925	144.422.534	22.616.210	17.691.904	2.309.235	158.948
Diğer Mali Kuruluşlar, Sağl. Fonlar	25.622.059	24.022.628	-	2.758.287	692.547	16.704.420	3.716.428	150.946
Para Piyasalarına Borçlar	1.786.861	1.790.934	149	356.594	480.547	469.044	404.559	80.041
İhraç Edilen Menkul Değerler (*)	40.098.537	40.345.307	-	289.127	3.763.227	750.000	17.481.987	18.060.966
Kiralama İşlemlerinden Yükümlülükler	1.134.770	1.774.652	-	34.962	84.260	263.593	1.015.206	376.631
Toplam	345.919.552	344.348.256	88.870.758	148.149.470	27.690.139	35.882.942	24.927.415	18.827.532

(*) Bilançoda krediler kaleminde gösterilen sermaye benzeri borçlanma araçları niteliğindeki ihraç edilen tahvilleri ve gerçeğe uygun değer farkı kâr zarara yansıtılan finansal yükümlülükleri de içermektedir.

4.7 KONSOLİDE KALDIRAÇ ORANINA İLİŞKİN AÇIKLAMALAR

5 Kasım 2013 tarihli ve 28812 sayılı Resmî Gazete'de yayımlanan "Bankaların Kaldıraç Düzeyinin Ölçülmesine ve Değerlendirilmesine İlişkin Yönetmelik" uyarınca hesaplanan kaldıraç oranına ilişkin tablo aşağıda yer almaktadır.

Banka'nın konsolide bazda bilanço tarihi itibarıyla geçmiş üç aylık dönemde ay sonları itibarıyla hesaplanan oranlarının basit aritmetik ortalaması baz alınarak hesaplanan kaldıraç oranı %8,28 (31 Aralık 2019: %9,00) olarak gerçekleşmiştir. Ana sermaye dönem kârı kaynaklı %16,56 artarken, toplam risk tutarı ise %26,85 artış göstermiştir. Buna bağlı olarak, cari dönem kaldıraç oranında önceki döneme nazaran 72 baz puanlık bir azalış görülmektedir.

	CARİ DÖNEM (***)	ÖNCEKİ DÖNEM (***)
1 TMS uyarınca düzenlenen konsolide finansal tablolarda yer alan toplam varlık tutarı (*) (**)	526.380.516	429.195.982
2 TMS uyarınca düzenlenen konsolide finansal tablolarda yer alan varlık tutarı(*) ile Bankaların Konsolide Finansal Tablolarının Düzenlenmesine İlişkin Tebliğ kapsamında düzenlenen konsolide finansal tablolarda yer alan varlık tutarı arasındaki fark (***)	(471.116)	(641.834)
3 Türev finansal araçlar ile kredi türevlerinin Bankaların Konsolide Finansal Tablolarının Düzenlenmesine İlişkin Tebliğ kapsamında düzenlenen konsolide finansal tablolarda yer alan tutarları ile risk tutarları arasındaki fark	(20.229.036)	(17.115.298)
4 Menkul kıymet veya emtia teminatlı finansman işlemlerinin Bankaların Konsolide Finansal Tablolarının Düzenlenmesine İlişkin Tebliğ kapsamında düzenlenen konsolide finansal tablolarda yer alan tutarları ile risk tutarları arasındaki fark	21.674.603	8.459.363
5 Bilanço dışı işlemlerinin Bankaların Konsolide Finansal Tablolarının Düzenlenmesine İlişkin Tebliğ kapsamında düzenlenen konsolide finansal tablolarda yer alan tutarları ile risk tutarları arasındaki fark	2.533.857	1.266.554
6 Bankaların Konsolide Finansal Tablolarının Düzenlenmesine İlişkin Tebliğ kapsamında düzenlenen konsolide finansal tablolarda yer alan tutar ile risk tutarı arasındaki diğer farklar	-	-
7 Toplam risk tutarı	746.499.630	588.511.215

(*) Bankaların Konsolide Finansal Tablolarının Düzenlenmesine İlişkin Tebliğ'in 5 inci maddesinin altıncı fıkrası uyarınca hazırlanan konsolide finansal tablolar.

(**) Cari dönem için 30 Eylül 2020, önceki dönem için ise 31 Aralık 2019 itibarıyla hazırlanan TMS'ye uygun mali tablolar kullanılmıştır.

(***) Tabloda yer alan tutarlar üç aylık aritmetik ortalamaları ifade etmektedir.

TÜRKİYE GARANTİ BANKASI ANONİM ŞİRKETİ VE FİNANSAL KURULUŞLARI

31 Aralık 2020 Tarihi İtibarıyla Hazırlanan Yıl Sonu Konsolide Finansal Raporu
(Para birimi: Bin Türk Lirası olarak ifade edilmiştir.)

BİLANÇO İÇİ VARLIKLAR		CARİ DÖNEM (*)	ÖNCEKİ DÖNEM (*)
1	Bilanço içi varlıklar (türev finansal araçlar ile kredi türevleri hariç, teminatlar dahil)	546.520.546	421.127.587
2	(Ana sermayeden indirilen varlıklar)	(709.113)	(620.064)
3	Bilanço içi varlıklara ilişkin toplam risk tutarı (1 ve 2 nci satırların toplamı)	545.811.433	420.507.523
TÜREV FİNANSAL ARAÇLAR İLE KREDİ TÜREVLERİ			
4	Türev finansal araçlar ile kredi türevlerinin yenileme maliyeti	6.846.537	3.098.333
5	Türev finansal araçlar ile kredi türevlerinin potansiyel kredi risk tutarı	20.360.234	17.151.727
6	Türev finansal araçlar ile kredi türevlerine ilişkin toplam risk tutarı (4 ve 5 inci satırların toplamı)	27.206.771	20.250.060
MENKUL KIYMET VEYA EMTİA TEMİNATLI FİNANSMAN İŞLEMLERİ			
7	Menkul kıymet veya emtia teminatlı finansman işlemlerinin risk tutarı (bilanço içi hariç)	371.602	451.081
8	Aracılık edilen işlemlerden kaynaklanan risk tutarı	-	-
9	Menkul kıymet veya emtia teminatlı finansman işlemlerine ilişkin toplam risk tutarı (7 ve 8 inci satırların toplamı)	371.602	451.081
BİLANÇO DIŞI İŞLEMLER			
10	Bilanço dışı işlemlerin brüt nominal tutarı	175.643.681	148.569.105
11	(Krediye dönüştürme oranları ile çarpımdan kaynaklanan düzeltme tutarı)	(2.533.857)	(1.266.554)
12	Bilanço dışı işlemlere ilişkin toplam risk tutarı (10 ve 11 inci satırların toplamı)	173.109.824	147.302.551
SERMAYE VE TOPLAM RİSK			
13	Ana sermaye	61.767.602	52.990.193
14	Toplam risk tutarı (3, 6, 9 ve 12 nci satırların toplamı)	746.499.630	588.511.215
KALDIRAÇ ORANI			
15	Kaldıraç oranı	%8,28	%9,00

(*) Tabloda yer alan tutarlar üç aylık ortalamaları ifade etmektedir.

4.8 FİNANSAL VARLIK VE BORÇLARIN GERÇEĞE UYGUN DEĞERİ İLE GÖSTERİLMESİNE İLİŞKİN AÇIKLAMALAR

	DEFTER DEĞERİ		GERÇEĞE UYGUN DEĞER	
	CARİ DÖNEM	ÖNCEKİ DÖNEM	CARİ DÖNEM	ÖNCEKİ DÖNEM
Finansal Varlıklar	515.863.602	413.580.024	513.393.014	408.480.667
Para Piyasalarından Alacaklar	9.706.788	10.659.456	9.706.449	10.659.456
Bankalar (*)	67.081.201	55.216.481	67.080.592	55.216.481
Gerçeğe Uygun Değer Farkı Kâr ZararaYansıtılan Finansal Varlıklar	8.382.731	5.219.300	8.382.731	5.219.300
Gerçeğe Uygun Değer Farkı Diğer Kapsamlı Gelire Yansıtılan Finansal Varlıklar	36.785.565	28.643.529	36.785.565	28.643.529
İtfa Edilmiş Maliyeti ile Ölçülen Finansal Varlıklar	33.238.911	27.720.342	33.872.550	27.505.451
Verilen Krediler	360.668.406	286.120.916	357.565.127	281.236.450
Finansal Yükümlülükler	456.559.572	361.321.138	455.271.381	361.321.138
Bankalar Mevduatı	1.353.755	2.668.751	1.353.990	2.668.751
Diğer Mevduat	356.746.593	274.608.574	355.323.678	274.608.574
Diğer Mali Kuruluşlardan Sağlanan Fonlar	29.784.161	27.408.920	29.762.387	27.408.920
İhraç Edilen Menkul Kıymetler (**)	45.553.989	40.098.537	45.710.252	40.098.537
Diğer Yükümlülükler	23.121.074	16.536.356	23.121.074	16.536.356

(*) TC Merkez Bankası bakiyesi dahil edilmiştir.

(**) Bilançoda sermaye benzeri krediler kaleminde gösterilen sermaye benzeri kredi niteliğindeki ihraç edilen tahvilleri ve gerçeğe uygun değer farkı kâr zarara yansıtılan finansal yükümlülükleri de içermektedir.

Bankaların, diğer mali kuruluşlardan sağlanan fonların, ihraç edilen menkul değerlerin ve mevduatın tahmini gerçeğe uygun değeri, cari piyasa faiz oranları kullanılarak iskonto edilmiş nakit akımlarının bulunmasıyla hesaplanmıştır.

TÜRKİYE GARANTİ BANKASI ANONİM ŞİRKETİ VE FİNANSAL KURULUŞLARI

31 Aralık 2020 Tarihi İtibarıyla Hazırlanan Yıl Sonu Konsolide Finansal Raporu
(Para birimi: Bin Türk Lirası olarak ifade edilmiştir.)

Gerçeğe uygun değer farkı diğer kapsamlı gelire yansıtılan finansal varlıklar ve itfa edilmiş maliyeti ile ölçülen finansal varlıkların gerçeğe uygun değerleri, piyasa fiyatları veya bu fiyatın tespit edilemediği durumlarda faiz, vade ve benzeri diğer koşullar bakımından aynı nitelikli piyasalarda işlem gören benzer menkul değerlerin piyasa fiyatları baz alınarak saptanır.

Verilen kredilerin gerçeğe uygun değerleri, sabit faizli krediler için cari piyasa faiz oranları kullanılarak ilerideki nakit akımlarının iskonto edilmesiyle hesaplanır. Değişken faizli kredilerin defter değerleri gerçeğe uygun değerlerini ifade eder.

Diğer varlık ve yükümlülüklerde ise gerçeğe uygun değer, elde etme maliyeti ve birikmiş faiz reeskontlarının toplamını ifade etmektedir.

Aşağıdaki tabloda gerçeğe uygun değer ile değerlendirilen finansal araçların, değerlendirme yöntemleri verilmiştir:

CARİ DÖNEM	SEVİYE 1	SEVİYE 2	SEVİYE 3	TOPLAM
Gerçeğe Uygun Değer Farkı Diğer Kapsamlı Gelire Yansıtılan Finansal Varlıklar	33.871.657	2.794.978	118.930	36.785.565
Gerçeğe Uygun Değer Farkı Kâr Zarara Yansıtılan Finansal Varlıklar	1.811.693	2.016.293	4.554.745	8.382.731
Alım Satım Amaçlı Türev Finansal Varlıklar	7.581	3.927.929	221.889	4.157.399
Riskten Korunma Amaçlı Türev Finansal Varlıklar	-	457.153	-	457.153
Gerçeğe Uygun Değer ile Değerlenen Varlıklar Toplamı	35.690.931	9.196.353	4.895.564	49.782.848
Alım Satım Amaçlı Türev Finansal Borçlar	5.351	6.393.815	1.237.105	7.636.271
Alınan Krediler (*)	-	-	16.137.939	16.137.939
Riskten Korunma Amaçlı Türev Finansal Borçlar	-	900.619	-	900.619
Gerçeğe Uygun Değer ile Değerlenen Yükümlülükler Toplamı	5.351	7.294.434	17.375.044	24.674.829

(*) Alınan krediler gerçeğe uygun değer farkı kâr zarara yansıtılan finansal yükümlülükleri içermektedir.

ÖNCEKİ DÖNEM	SEVİYE 1	SEVİYE 2	SEVİYE 3	TOPLAM
Gerçeğe Uygun Değer Farkı Diğer Kapsamlı Gelire Yansıtılan Finansal Varlıklar	26.966.465	1.671.300	5.764	28.643.529
Gerçeğe Uygun Değer Farkı Kâr Zarara Yansıtılan Finansal Varlıklar	747.415	44.979	4.426.906	5.219.300
Alım Satım Amaçlı Türev Finansal Varlıklar	8.978	2.386.909	144.306	2.540.193
Riskten Korunma Amaçlı Türev Finansal Varlıklar	-	459.364	-	459.364
Gerçeğe Uygun Değer ile Değerlenen Varlıklar Toplamı	27.722.858	4.562.552	4.576.976	36.862.386
Alım Satım Amaçlı Türev Finansal Borçlar	156	2.291.845	752.246	3.044.247
Alınan Krediler (*)	-	-	14.342.293	14.342.293
Riskten Korunma Amaçlı Türev Finansal Borçlar	-	1.195.418	-	1.195.418
Gerçeğe Uygun Değer ile Değerlenen Yükümlülükler Toplamı	156	3.487.263	15.094.539	18.581.958

(*) Alınan krediler gerçeğe uygun değer farkı kâr zarara yansıtılan finansal yükümlülükleri içermektedir.

Seviye 1: Özdeş varlıklar ya da borçlar için aktif piyasalardaki kayıtlı (düzeltilmemiş) fiyatlar;

Seviye 2: Seviye 1'de yer alan kayıtlı fiyatlar dışında kalan ve varlıklar ya da borçlar açısından doğrudan (fiyatlar aracılığıyla) ya da dolaylı olarak (fiyatlardan türetilmek suretiyle) gözlemlenebilir nitelikteki veriler;

Seviye 3: Varlık ya da borçlara ilişkin olarak gözlemlenebilir piyasa verilerine dayanmayan veriler (gözlemlenebilir nitelikte olmayan veriler).

Aşağıdaki tabloda 3. seviyedeki finansal varlıkların hareket tablosuna yer verilmiştir.

	CARİ DÖNEM	ÖNCEKİ DÖNEM
Dönem Başı Bakiyesi	4.576.976	4.231.868
Alışlar	452.994	185.909
İtfa veya Satış	(192.317)	(68.179)
Değerleme Farkı	60.781	227.378
Transferler	(2.870)	-
Dönem Sonu Bakiyesi	4.895.564	4.576.976

TÜRKİYE GARANTİ BANKASI ANONİM ŞİRKETİ VE FİNANSAL KURULUŞLARI

31 Aralık 2020 Tarihi İtibarıyla Hazırlanan Yıl Sonu Konsolide Finansal Raporu
(Para birimi: Bin Türk Lirası olarak ifade edilmiştir.)

Gerçeğe uygun değer farkı kâr zarara yansıtılan krediler detayları 5.1.8.2 notlarında açıklandığı üzere özel amaçlı şirket'e kullandırılan krediyi içermektedir. İlgili kredi TFRS 9 kapsamında gerçeğe uygun değer farkı kâr zarara yansıtılan finansal varlık olarak izlenmektedir. Bu kredinin gerçeğe uygun değeri bağımsız değerlendirme şirketi tarafından farklı metotların (indirgenmiş nakit akımları, benzer piyasa çarpanları, aynı sektörde gerçekleşen benzer işlem çarpanları, piyasa değeri ve analist raporları) eşit ağırlıklandırılması dikkate alınarak belirlenmiştir. Banka yönetimi, bağımsız değerlendirme şirketinin raporunda sunduğu indirgenmiş nakit akımlarını ayrıca değerlendirmiş ve ilgili değerlendirme sonucu üzerine içsel değerlendirmesini yansıtmıştır. Bu içsel değerlemede, Banka, temel olarak, indirgenmiş nakit akım modelinde kullanılan faiz, amortisman ve vergi öncesi kâr (FAVÖK) marjında, geçmiş dönemlerde gözlemlenen oranları kullanmış ve nakit akımlarının bugüne indirgenmesinde kullanılan indirgeme oranlarına piyasa koşullarını dikkate alarak ilave risk primi eklemiştir. İlgili kredi TFRS 13 Gerçeğe Uygun Değer Ölçümü Standardı kapsamında Seviye 3 olarak takip edilmektedir.

Söz konusu değerlendirme çalışmasında yer alan değerlendirme yöntemleri ve temel varsayımlardaki olası değişiklikler, ilgili varlığın taşınan değerini etkileyebilmektedir. İndirgenmiş nakit akımı metodu için, gözlemlenebilir olmayan girdiler; FAVÖK, büyüme oranı ve ağırlıklı ortalama sermaye maliyetidir. FAVÖK, büyüme oranındaki artış, ilgili varlığın gerçeğe uygun değerini arttıracak; ağırlıklı ortalama sermaye maliyetindeki bir artış ise, ilgili varlığın gerçeğe uygun değerini azaltacaktır. Benzer piyasa çarpanları ve aynı sektörde gerçekleşen benzer işlem çarpanları ise, varlıkları fiyatlandırmada kullanılan temel oranlardır. Aynı sektörde gerçekleşen benzer işlem çarpanları, coğrafi konum, endüstri, büyüklük, hedef pazar ve diğer faktörler dikkate alınarak seçilen gerçekleşen benzer işlemlere dayandırılmıştır. Benzer piyasa çarpanları ise, şirketlerin işletme değerlerinin, ilgili FAVÖK tutarına bölünmesi ile elde edilmiştir. Bahsedilen çarpanlardaki artış, ilgili varlığın gerçeğe uygun değerini arttıracak; söz konusu çarpanlardaki azalış ise varlığın gerçeğe uygun değerinde azalışa sebep olacaktır.

Baz alınan indirgenmiş nakit akımları yönteminde kullanılan varsayımlardaki büyüme oranının %0,25 artması/(%0,25 azalması) ve risksiz yatırım getirisi oranının %0,25 azalması/(%0,25 artması) durumunda, diğer tüm değişkenlerin sabit kalması varsayımıyla, finansal tablolarda muhasebeleştirilen varlıklar ve dönem kârı yaklaşık 91 milyon TL artacaktır (91 milyon TL azalacaktır).

TFRS 9 uyarınca muhasebeleştirme tutarsızlığını ortadan kaldırmak amacıyla gerçeğe uygun değer farkı kâr/zarara yansıtılan olarak sınıflandırılan ihraç edilen seküritizasyon bonolarının gerçeğe uygun değer ölçümünde, Türkiye Cumhuriyeti (TC) kredi temerrüt swapı (CDS) / TC Eurobond değerleri ve Banka / TC Z-Spreadi kullanılmaktadır. CDS seviyeleri, işlemin kalan vadesine göre belirlenmektedir.

İlgili seküritizasyon işlemlerinin değerlemesinde, işlem başlangıcında işlem spreadi ile TC CDS / Eurobondları / Banka / TC Z-Spread değerleri arasındaki ilişkiyi gösteren referans bir seviye belirlenerek ilgili verilerin günlük değişimlerinin referans seviyesi ile değişim etkisi dikkate alınmaktadır. Bu yüzden gerek seküritizasyon işlemlerinin, gerekse de bu işlemlere karşılık yapılan TRS işlemlerinin gerçeğe uygun değerleri Seviye 3 olarak belirlenmiştir.

4.9 BAŞKALARININ NAM VE HESABINA YAPILAN İŞLEMLER İLE İNANCA DAYALI İŞLEMLERE İLİŞKİN AÇIKLAMALAR

Bulunmamaktadır.

4.10 RİSK YÖNETİMİNE İLİŞKİN AÇIKLAMALAR

Bu başlık altında yer alan açıklamalar 23 Ekim 2015 tarihli ve 29511 sayılı Resmî Gazete'de yayımlanan "Bankalarca Risk Yönetimine İlişkin Kamuya Yapılacak Açıklamalar Hakkında Tebliğ" uyarınca yapılmıştır.

4.10.1 BANKA'NIN RİSK YÖNETİMİ YAKLAŞIMI VE RİSK AĞIRLIKLILIKLI TUTARLAR

4.10.1.1 BANKA'NIN RİSK YÖNETİMİ YAKLAŞIMI

Risk Yönetimi Başkanlığı; risk yönetimi politika ve uygulama usullerinin banka genelinde ve konsolidasyona tabi bağlı ortaklıklarında uygulanmasını ve bunlara uyulmasını, Banka'nın maruz kaldığı risklerin bir arada ölçüldüğü, risklerin Yönetim Kurulu tarafından onaylanan risk iştahı ile bağlantılı olarak belirlenen limitler dahilinde kalınmasının sağlandığı, mevzuat, banka strateji ve politikaları ile uyumlu entegre ve risk-getiri ilişkisini gözetilen bir risk yönetimi sisteminin sürdürülmesini ve geliştirilmesini sağlamaktadır. Risk Yönetimi Başkanlığı, riskleri tanımlamakta, ölçmekte, raporlamakta, izlemekte ve kontrol edilmesine yönelik faaliyetlerin eksiksiz ve zamanında yapılmasını sağlamakta; sonuçlarını izlemektedir.

TÜRKİYE GARANTİ BANKASI ANONİM ŞİRKETİ VE FİNANSAL KURULUŞLARI

31 Aralık 2020 Tarihi İtibarıyla Hazırlanan Yıl Sonu Konsolide Finansal Raporu
(Para birimi: Bin Türk Lirası olarak ifade edilmiştir.)

Konsolidasyon kapsamındaki bağlı ortaklıklar için risklerin yönetimine ilişkin politika ve prosedürler oluşturulmuştur. Söz konusu politika ve prosedürler ilgili bağlı ortaklıkların tabi oldukları mevzuat ve ana ortaklık Banka'nın risk yönetimi stratejisine uygun olarak hazırlanmakta ve düzenli olarak gözden geçirilmekte, ihtiyaç görülmesi halinde güncellenmektedir. Ana ortaklık Banka, bağlı ortaklıklarındaki risklerin tanımlanması, ölçülmesi, izlenmesi ve kontrolüne ilişkin bir risk yönetimi sisteminin uygulanmasını temin etmektedir.

Risk yönetimi faaliyetleri, Banka Yönetim Kurulu sorumluluğunda yapılandırılmıştır. Kurumsal risk yönetimi politika ve uygulamalarının gözetimi; sermaye yeterliliği ve planlama ile likidite yeterliliği konularının yanı sıra Banka'nın maruz kalabileceği çeşitli risklerin yönetimi, üyeleri Yönetim Kurulu üyelerinden oluşan Risk Komitesi'nin sorumluluğundadır. Risk yönetim faaliyetlerini yürüten Risk Yönetimi Başkanlığı Risk Komitesi aracılığıyla, iç denetim faaliyetlerini yürüten Teftiş Kurulu Başkanlığı ile iç kontrol faaliyetlerini yürüten İç Kontrol Merkezi ve suç gelirlerinin aklanmasının ve terörün finansmanının önlenmesine yönelik faaliyetlerin yanı sıra uyum kontrolleri faaliyetlerini yürüten Uyum Müdürlüğü doğrudan Yönetim Kurulu'na bağlı olarak çalışmaktadır. Banka'nın karşı karşıya olduğu önemli riskler konusunda yönetim kuruluna raporlama yapmak, görev alanları ile ilgili risk yönetimine uyumu gözetmek, sorumlu olunan birimlerde ortaya çıkan riskleri, eksiklikleri veya hataları gidermek ya da alınması gerekli görülen tedbirleri almak, içsel sermaye yeterliliği değerlendirme sürecinin (İSEDES) tasarlanması ve uygulanması sürecine katılmak; modellere ilişkin varsayımları ve riskleri ölçmek için kullanılan temel varsayımları, veri kaynakları ve uygulama usullerinin yeterliliğini ve uygunluğunu değerlendirme sürecine katılmak üst düzey yönetimin sorumluluğundadır.

Banka, risk yönetimi modelinin uygulanmasında risk kültürünün tüm Banka'da yerleştirilmesini önemli bir unsur olarak ele almakta, faaliyetlerin yürütülmesinde risk yönetiminin öneminin anlaşılması ve tüm personelin karar alma ve aksiyon süreçlerinde risk farkındalığının ve hassasiyetinin sağlanmasını hedeflemektedir.

Banka, maruz kalabileceği tüm kriz durumlarını, stratejik hedefler doğrultusunda oluşturulan, Bankanın iş sürekliliği vizyonunu ve prensiplerini belirleyen iş sürekliliği politikası ve iş sürekliliği programı çerçevesinde yönetmekte; gerekli aksiyonları almaktadır.

Banka, maruz kaldığı riskleri uluslararası standartlar ile uyumlu yöntemleri referans alarak, yasal mevzuata uygun şekilde ölçmekte ve izlemektedir. Risk ölçümleri ve raporlamaları gelişmiş yöntemler ve risk yönetimi yazılımları vasıtasıyla yapılmaktadır. Önemli risklerin yönetiminde, stratejilerin belirlenmesinde ve kararların alınmasında kullanılmak üzere risk bazında detaylı raporlar oluşturulmakta, bu kapsamda Yönetim Kurulu, ilgili komitelere ve üst yönetime raporlamalar yapılmaktadır.

Banka oluşturmuş olduğu risk iştahı çerçevesi ile Yönetim Kurulu'nun hedef ve stratejilerini gerçekleştirmek üzere riskleri güvenli bir seviyede karşılayabileceği kapasitesinin öngörüsü ile kabul etmeye hazır olduğu risk seviyesini belirlemekte, risk iştahı çerçevesinde tesis edilmiş sermaye, likidite ve kârlılığa ilişkin risk iştahı göstergeleri ile risk bazlı limitler düzenli olarak izlenmektedir. Banka'nın maruz kaldığı riskler etkin kontrol ortamının tesisi ve limitler suretiyle yakından takip edilerek yönetilmektedir. Azaltılamayan riskler, mevcut risk seviyesinin kabul edilmesi, riske neden olan faaliyetin azaltılması veya sonlandırılması seçenekleri ile değerlendirilmektedir.

Risk Yönetimi Başkanlığı, İSEDES raporunun BDDK'ya gönderilmek üzere hazırlanması çalışmalarını ilgili tarafları koordine ederek yürütmektedir. Ayrıca, belirlenen senaryolar çerçevesinde, makro ekonomik veriler üzerinde oluşabilecek olumsuz etkilerin, Banka'nın 3 yıllık bütçe plan ve sonuçlarını ne şekilde değiştireceği ve sermaye yeterlilik rasyosu dahil belli başlı rasyolar üzerindeki etkilerinin değerlendirildiği stres testi raporunu BDDK'ya raporlamaktadır.

Risk kültürünün yaygınlaştırılmasında çalışanlara verilen eğitimler, Yönetim Kurulu, Üst Düzey Yönetim ve komitelere yapılan risk raporlamaları, Banka'nın oluşturduğu risk iştahı çerçevesi ve İSEDES önemli bir katkı sağlamaktadır.

COVID-19'a bağlı gelişmelerin Banka risk profili ve risk iştahı çerçevesi üzerindeki etkileri Banka'nın risk ölçüm, raporlama ve yönetimi süreçleri dahilinde yakından takip edilmektedir.

TÜRKİYE GARANTİ BANKASI ANONİM ŞİRKETİ VE FİNANSAL KURULUŞLARI

31 Aralık 2020 Tarihi İtibarıyla Hazırlanan Yıl Sonu Konsolide Finansal Raporu
(Para birimi: Bin Türk Lirası olarak ifade edilmiştir.)

4.10.1.2 RİSK AĞIRLIKLILIKLI TUTARLARA GENEL BAKIŞ

	RİSK AĞIRLIKLILIKLI TUTARLAR		ASGARİ SERMAYE YÜKÜMLÜLÜĞÜ
	CARİ DÖNEM	ÖNCEKİ DÖNEM	CARİ DÖNEM
1 Kredi riski (karşı taraf kredi riski hariç) (*)	360.123.635	295.632.577	28.809.891
2 Standart yaklaşım	360.123.635	295.632.577	28.809.891
3 İçsel derecelendirmeye dayalı yaklaşım	-	-	-
4 Karşı taraf kredi riski	9.712.230	4.877.729	776.978
5 Karşı taraf kredi riski için standart yaklaşım	9.712.230	4.877.729	776.978
6 İçsel model yöntemi	-	-	-
7 Basit risk ağırlığı yaklaşımı veya içsel modeller yaklaşımında bankacılık hesabındaki hisse senedi pozisyonları	-	-	-
8 KYK'ya yapılan yatırımlar-içerik yöntemi	-	-	-
9 KYK'ya yapılan yatırımlar-izahname yöntemi	23.030	25.340	1.842
10 KYK'ya yapılan yatırımlar-%1250 risk ağırlığı yöntemi	-	-	-
11 Takas riski	-	-	-
12 Bankacılık hesaplarındaki menkul kıymetleştirme pozisyonları	-	-	-
13 İDD derecelendirmeye dayalı yaklaşım	-	-	-
14 İDD Denetim otoritesi formülü yaklaşımı	-	-	-
15 Standart basitleştirilmiş Denetim otoritesi formülü yaklaşımı	-	-	-
16 Piyasa riski	18.058.688	10.614.225	1.444.695
17 Standart yaklaşım	18.058.688	10.614.225	1.444.695
18 İçsel model yaklaşımları	-	-	-
19 Operasyonel risk	44.996.936	37.857.648	3.599.755
20 Temel gösterge yaklaşımı	44.996.936	37.857.648	3.599.755
21 Standart yaklaşım	-	-	-
22 İleri ölçüm yaklaşımı	-	-	-
23 Özkaynaklardan indirim eşiklerinin altındaki tutarlar (%250 risk ağırlığına tabi)	-	-	-
24 En düşük değer ayarlamaları	-	-	-
25 Toplam (1+4+7+8+9+10+11+12+16+19+23+24)	432.914.519	349.007.519	34.633.161

(*) KYK' ya yapılan yatırımlar ve özkaynaklardan indirim eşiklerinin altındaki tutarlar hariçtir.

TÜRKİYE GARANTİ BANKASI ANONİM ŞİRKETİ VE FİNANSAL KURULUŞLARI

31 Aralık 2020 Tarihi İtibarıyla Hazırlanan Yıl Sonu Konsolide Finansal Raporu
(Para birimi: Bin Türk Lirası olarak ifade edilmiştir.)

4.10.2 FİNANSAL TABLOLAR VE RİSK TUTARLARI BAĞLANTILARI

4.10.2.1 VARLIK VE YÜKÜMLÜLÜKLERİN FİNANSAL TABLO DEĞERLERİ İLE SERMAYE YETERLİLİĞİ HESAPLAMASINA DAHİL EDİLEN DEĞERLERİ ARASINDAKİ FARKLAR VE EŞLEŞTİRME

CARİ DÖNEM	KALEMLERİN TMS UYARINCA DEĞERLENMİŞ TUTARI						
	FİNANSAL TABLOLARDA RAPORLANAN TMS UYARINCA DEĞERLENMİŞ TUTAR (₺)	YASAL KONSOLIDASYON KAPSAMINDAKİ TMS UYARINCA DEĞERLENMİŞ TUTAR	KREDİ RİSKİNE TABİ	KARŞI TARAF KREDİ RİSKİNE TABİ	PİYASA RİSKİNE TABİ (**)	ÖZKAYNAK HESAPLAMASINDA DİKKATE ALINAN	SERMAYE YÜKÜMLÜLÜĞÜNE TABİ OLMAYAN
Finansal Varlıklar	144.093.388	137.151.179	129.373.713	8.549.053	5.004.924	(419.339)	-
Nakit Ve Nakit Benzerleri	93.844.002	87.368.331	86.324.182	1.463.488	-	(419.339)	-
Gerçeğe Uygun Değer Farkı Kâr Zarara Yansıtılan Finansal Varlıklar	7.953.245	8.382.731	6.263.966	121.189	2.005.021	-	-
Gerçeğe Uygun Değer Farkı Diğer Kapsamlı Gelire Yansıtılan Finansal Varlıklar	35.433.071	36.785.565	36.785.565	2.348.798	-	-	-
Türev Finansal Varlıklar	6.863.070	4.614.552	-	4.615.578	2.999.903	-	-
İtfa edilmiş maliyeti ile ölçülen finansal varlıklar (net)	361.317.038	372.771.271	383.725.220	72.084	-	(12.006.969)	(30.455)
Krediler	341.542.663	350.233.129	350.261.812	-	-	1.884	(30.455)
Kiralama İşlemlerinden Alacaklar	7.539.540	7.508.708	7.508.708	-	-	-	-
Factoring Alacakları	2.983.659	2.926.569	2.926.569	-	-	-	-
İtfa edilmiş maliyeti ile ölçülen finansal varlıklar	33.151.951	33.238.911	33.238.911	72.084	-	-	-
Beklenen zarar karşılıkları (-)	23.900.775	21.136.046	10.210.780	-	-	12.008.853	-
Satış amaçlı elde tutulan ve durdurulan faaliyetlere ilişkin duran varlıklar (net)	1.019.735	931.753	931.753	-	-	-	-
Ortaklık yatırımları	50.625	166.495	166.495	-	-	-	-
Maddi duran varlıklar (net)	7.490.376	5.960.071	5.835.462	-	-	124.609	-
Maddi olmayan duran varlıklar (net)	630.863	614.398	22.867	-	-	591.531	-
Yatırım amaçlı gayrimenkuller (net)	360.123	561.525	561.525	-	-	-	-
Cari vergi varlığı	85.207	88.983	88.983	-	-	-	-
Ertelenmiş vergi varlığı	2.558.567	3.640.403	3.640.403	-	-	-	-
Diğer aktifler (net)	8.774.594	19.026.727	20.376.060	-	-	(19.056)	(1.330.277)
TOPLAM VARLIKLAR	526.380.516	540.912.805	544.722.481	8.621.137	5.004.924	(11.729.224)	(1.360.732)
Mevduat	345.502.600	358.100.348	-	-	-	-	358.100.348
Alınan Krediler	31.120.523	26.620.183	-	1.515.138	-	-	25.105.045
Para Piyasalarına Borçlar	3.097.071	3.163.978	-	2.184.230	-	-	979.748
İhraç Edilen Menkul Kıymetler (Net)	23.532.271	22.817.081	-	-	-	-	22.817.081
Fonlar	-	-	-	-	-	-	-
Gerçeğe Uygun Değer Farkı Kâr Zarara Yansıtılan Finansal Yükümlülükler	15.591.683	16.137.939	-	-	-	-	16.137.939
Türev Finansal Yükümlülükler	7.645.106	8.536.890	-	-	-	-	8.536.890
Factoring Yükümlülükleri	-	-	-	-	-	-	-
Kiralama İşlemlerinden Yükümlülükler	1.230.781	1.026.367	-	-	-	-	1.026.367
Karşılıklar	9.405.118	10.035.571	809.936	-	-	1.367.718	7.857.917
Cari Vergi Borcu	357.638	2.296.347	-	-	-	-	2.296.347
Ertelenmiş Vergi Borcu	136.108	48.863	-	-	-	-	48.863
Satış Amaçlı Elde Tutulan Ve Durdurulan Faaliyetlere İlişkin Duran Varlık Borçları (Net)	-	-	-	-	-	-	-
Sermaye Benzeri Borçlanma Araçları	6.899.418	6.598.969	-	-	-	6.537.880	61.089
Diğer Yükümlülükler	20.827.627	23.121.074	-	-	26.314	-	23.094.760
Özkaynaklar	61.034.572	62.409.195	-	-	-	62.570.140	(160.945)
TOPLAM YÜKÜMLÜLÜKLER	526.380.516	540.912.805	809.936	3.699.368	26.314	70.475.738	465.901.449

(*) Bankaların Konsolide Finansal Tablolarının Düzenlenmesine İlişkin Tebliğ'in 5'inci maddesinin altıncı fıkrası uyarınca 31 Aralık 2020 itibarıyla hazırlanan finansal tablolar kullanılmıştır.

(**) Genel piyasa riski ve spesifik risk hesaplamasına dahil edilen brüt pozisyon tutarları baz alınarak doldurulmuştur.

TÜRKİYE GARANTİ BANKASI ANONİM ŞİRKETİ VE FİNANSAL KURULUŞLARI

31 Aralık 2020 Tarihi İtibarıyla Hazırlanan Yıl Sonu Konsolide Finansal Raporu
(Para birimi: Bin Türk Lirası olarak ifade edilmiştir.)

KALEMLERİN TMS UYARINCA DEĞERLENMİŞ TUTARI

ÖNCEKİ DÖNEM	FİNANSAL TABLOLARDA RAPORLANAN TMS UYARINCA DEĞERLENMİŞ TUTAR (*)	YASAL KONSOLIDASYON KAPSAMINDAKİ TMS UYARINCA DEĞERLENMİŞ TUTAR	KREDİ RİSKİNE TABİ	KARŞI TARAF KREDİ RİSKİNE TABİ	PIYASA RİSKİNE TABİ (**)	ÖZKAYNAK HESAPLAMASINDA DİKKATE ALINAN	SERMAYE YÜKÜMLÜLÜĞÜNE TABİ OLMAYAN
Finansal Varlıklar	116.894.623	108.960.421	104.985.393	5.434.237	2.681.644	(168.916)	-
Nakit Ve Nakit Benzerleri	80.829.479	72.098.035	71.983.941	283.010	-	(168.916)	-
Gerçeğe Uygun Değer Farkı Kâr Zarara Yansıtılan Finansal Varlıklar	4.899.816	5.219.300	4.263.032	106.378	876.752	-	-
Gerçeğe Uygun Değer Farkı Diğer Kapsamlı Gelire Yansıtılan Finansal Varlıklar	27.572.532	28.643.529	28.643.529	2.189.935	-	-	-
Türev Finansal Varlıklar	3.592.796	2.999.557	94.891	2.854.914	1.804.892	-	-
İtfa edilmiş maliyeti ile ölçülen finansal varlıklar (net)	277.072.426	296.277.720	301.696.603	720.035	-	(5.372.783)	(46.100)
Krediler	258.517.474	277.506.599	277.544.878	-	-	7.821	(46.100)
Kiralama İşlemlerinden Alacaklar	5.988.804	6.184.154	6.184.154	-	-	-	-
Faktoring Alacakları	2.122.595	2.430.163	2.430.163	-	-	-	-
İtfa edilmiş maliyeti ile ölçülen finansal varlıklar	27.171.132	27.720.342	27.720.342	720.035	-	-	-
Beklenen zarar karşılıkları (-)	16.727.579	17.563.538	12.182.934	-	-	5.380.604	-
Satış amaçlı elde tutulan ve durdurulan faaliyetlere ilişkin duran varlıklar (net)	1.513.758	1.452.258	1.452.258	-	-	-	-
Ortaklık yatırımları	39.369	153.854	153.854	-	-	-	-
Maddi duran varlıklar (net)	6.984.768	5.528.299	5.358.417	-	-	169.882	-
Maddi olmayan duran varlıklar (net)	471.527	479.906	30.379	-	-	449.527	-
Yatırım amaçlı gayrimenkuller (net)	336.620	569.719	569.719	-	-	-	-
Cari vergi varlığı	102.420	86.217	86.217	-	-	-	-
Ertelenmiş vergi varlığı	1.935.644	1.882.010	1.882.010	-	-	-	-
Diğer aktifler (net)	6.348.104	13.163.744	13.992.566	-	-	(8.630)	(820.192)
TOPLAM VARLIKLAR	411.699.259	428.554.148	430.207.416	6.154.272	2.681.644	(4.930.920)	(866.292)
Mevduat	257.651.518	277.277.325	-	-	-	-	277.277.325
Alınan Krediler	26.878.976	25.622.059	-	1.867.232	-	-	23.754.827
Para Piyasalarına Borçlar	1.519.475	1.786.861	-	1.464.991	26.741	-	321.870
İhraç Edilen Menkul Kıymetler (Net)	22.763.718	21.026.537	-	-	-	-	21.026.537
Fonlar	-	-	-	-	-	-	-
Gerçeğe Uygun Değer Farkı Kâr Zarara Yansıtılan Finansal Yükümlülükler	13.193.294	14.342.293	-	-	-	-	14.342.293
Türev Finansal Yükümlülükler	5.994.293	4.239.665	-	-	-	-	4.239.665
Faktoring Yükümlülükleri	-	-	-	-	-	-	-
Kiralama İşlemlerinden Yükümlülükler	1.066.907	1.134.770	-	-	-	-	1.134.770
Karşılıklar	5.621.578	6.526.373	622.573	-	-	588.581	5.315.219
Cari Vergi Borcu	477.024	1.251.975	-	-	-	-	1.251.975
Ertelenmiş Vergi Borcu	69.970	29.480	-	-	-	-	29.480
Satış Amaçlı Elde Tutulan Ve Durdurulan Faaliyetlere İlişkin Duran Varlık Borçları (Net)	-	-	-	-	-	-	-
Sermaye Benzeri Borçlanma Araçları	4.303.764	4.729.707	-	-	-	4.693.480	36.227
Diğer Yükümlülükler	20.343.735	16.536.356	-	-	34.163	-	16.502.193
Özkaynaklar	51.815.007	54.050.747	-	-	-	54.327.516	(276.769)
TOPLAM YÜKÜMLÜLÜKLER	411.699.259	428.554.148	622.573	3.332.223	60.904	59.609.577	364.955.612

(*) Bankaların Konsolide Finansal Tablolarının Düzenlenmesine İlişkin Tebliğ'in 5'inci maddesinin altıncı fıkrası uyarınca 31 Aralık 2019 itibarıyla hazırlanan finansal tablolar kullanılmıştır.

(**) Genel piyasa riski ve spesifik risk hesaplamasına dahil edilen brüt pozisyon tutarları baz alınarak doldurulmuştur.

TÜRKİYE GARANTİ BANKASI ANONİM ŞİRKETİ VE FİNANSAL KURULUŞLARI

31 Aralık 2020 Tarihi İtibarıyla Hazırlanan Yıl Sonu Konsolide Finansal Raporu
(Para birimi: Bin Türk Lirası olarak ifade edilmiştir.)

4.10.2.2 VARLIK VE YÜKÜMLÜLÜKLERİN FİNANSAL TABLO DEĞERLERİ İLE SERMAYE YETERLİLİĞİ HESAPLAMASINA DAHİL EDİLEN DEĞERLERİ ARASINDAKİ FARKLARIN ANA KAYNAKLARI

CARİ DÖNEM	TOPLAM	KREDİ RİSKİNE TABİ	KARŞI TARAF KREDİ RİSKİNE TABİ	PİYASA RİSKİNE TABİ (*)
1 Yasal konsolidasyon kapsamındaki varlıkların TMS uyarınca değerlendirilmiş tutarları (4.10.2.1'deki gibi)	551.574.434	542.294.154	6.192.810	5.004.924
2 Yasal konsolidasyon kapsamındaki karşı taraf kredi riskine tabi menkul kıymetlerin TMS uyarınca değerlendirilmiş tutarları(4.10.2.1'deki gibi)	2.428.327	2.428.327	2.428.327	-
3 Yasal konsolidasyon kapsamındaki karşı taraf kredi riskine tabi yükümlülüklerin TMS uyarınca değerlendirilmiş tutarları (4.10.2.1'deki gibi)	3.699.368	-	3.699.368	-
4 Yasal konsolidasyon kapsamındaki diğer yükümlülüklerin TMS uyarınca değerlendirilmiş tutarları (4.10.2.1'deki gibi)	26.314	-	-	26.314
5 Yasal konsolidasyon kapsamındaki toplam net tutar	550.277.079	544.722.481	4.921.769	4.978.610
6 Bilanço dışı tutarlar (**)	639.814.324	53.565.358	4.440.481	149.026.010
7 Kredi risk azaltım tutarı		(14.652.603)	(23.304)	-
8 Repo işlemleri değerlendirme ayarlaması		-	525.717	-
9 Risk tutarları		583.635.236	9.864.663	154.004.620

(*) Genel piyasa riski ve spesifik risk hesaplamasına dahil edilen brüt pozisyon tutarları baz alınarak doldurulmuştur.

(**) İşlemlerin nazım hesap tablosunda yer alan tutarlarına yer verilmiştir.

ÖNCEKİ DÖNEM	TOPLAM	KREDİ RİSKİNE TABİ	KARŞI TARAF KREDİ RİSKİNE TABİ	PİYASA RİSKİNE TABİ (*)
1 Yasal konsolidasyon kapsamındaki varlıkların TMS uyarınca değerlendirilmiş tutarları	431.414.530	427.270.586	3.217.442	2.681.644
2 Yasal konsolidasyon kapsamındaki karşı taraf kredi riskine tabi menkul kıymetlerin TMS uyarınca değerlendirilmiş tutarları	2.936.830	2.936.830	2.936.830	-
3 Yasal konsolidasyon kapsamındaki karşı taraf kredi riskine tabi yükümlülüklerin TMS uyarınca değerlendirilmiş tutarları	3.332.223	-	3.332.223	26.741
4 Yasal konsolidasyon kapsamındaki diğer yükümlülüklerin TMS uyarınca değerlendirilmiş tutarları	34.163	-	-	34.163
5 Yasal konsolidasyon kapsamındaki toplam net tutar	430.984.974	430.207.416	2.822.049	2.620.740
6 Bilanço dışı tutarlar (**)	480.158.072	56.106.149	1.806.015	144.608.563
7 Kredi risk azaltım tutarı		(29.804.265)	(18.979)	-
8 Repo işlemleri değerlendirme ayarlaması		-	766.454	-
9 Risk tutarları		456.509.300	5.375.539	147.229.303

(*) Genel piyasa riski ve spesifik risk hesaplamasına dahil edilen brüt pozisyon tutarları baz alınarak doldurulmuştur.

(**) İşlemlerin nazım hesap tablosunda yer alan tutarlarına yer verilmiştir.

4.10.2.3 VARLIK VE YÜKÜMLÜLÜKLERİN FİNANSAL TABLO DEĞERLERİ İLE SERMAYE YETERLİLİĞİ HESAPLAMASINA DAHİL EDİLEN DEĞERLERİ ARASINDAKİ FARKLARA İLİŞKİN AÇIKLAMALAR

Varlık ve yükümlülüklerin finansal tablo değerleri ile sermaye yeterliliği hesaplamasına dahil edilen değerleri arasında önemli bir fark bulunmamaktadır.

TÜRKİYE GARANTİ BANKASI ANONİM ŞİRKETİ VE FİNANSAL KURULUŞLARI

31 Aralık 2020 Tarihi İtibarıyla Hazırlanan Yıl Sonu Konsolide Finansal Raporu
(Para birimi: Bin Türk Lirası olarak ifade edilmiştir.)

4.10.3 KONSOLİDE KEDİ RİSKİNE İLİŞKİN AÇIKLAMALAR

4.10.3.1 KONSOLİDE KREDİ RİSKİ İLE İLGİLİ GENEL BİLGİLER

4.10.3.1.1 KONSOLİDE KREDİ RİSKİ İLE İLGİLİ GENEL NİTELİKSEL BİLGİLER

Ana ortaklık Banka'nın kredi riski yönetim politikaları; ilgili mevzuat çerçevesinde Yönetim Kurulu tarafından onaylanan bankanın kredi stratejileri doğrultusunda ihtiyatlılık, sürdürülebilirlik ve müşterinin kredi değerliliği ilkelerine dayalı olarak oluşturulmuştur. Kredi riski, kredi riski politika dokümanlarında yer alan esaslar kapsamında, portföyler bazında, risk/getiri dengesi ve Banka'nın aktif kalitesi düşünülerek yönetilmektedir.

Kredi riski yönetimi, risklerin tutarlı bir şekilde değerlendirildiği, sayısallaştırıldığı ve izlendiği yapılandırılmış bir süreçtir. Müşterinin kredi talebi ile başlayan, müşterinin kredi değerliliğinin tespiti, teminatlandırma, kredinin onaylanması ve kullanımı, kredinin izlenmesi ve kapanması aşamalarından oluşan kredi sürecinde doğru karar alınmasına yönelik olarak müşteriye tanıtıcı finansal ve finansal olmayan her türlü bilgi ve belge ortak veri tabanı altında toplanmakta, toplanan bilgi ile müşteri segmentine ve işgal alanına uygun olarak derecelendirilmekte, müşteri hakkında istihbarat yapılarak bilgilerin güncel tutulması sağlanmaktadır. Bu şekilde, bir işleme girilmeden önce risklerin anlaşılması, yeterli değerlendirmenin yapılması ve kullanım sonrasında izlenmesi, kontrolü ve raporlanması sağlanmaktadır.

Banka'nın kredi riski profili belirlenirken yoğunlaşmaları önleyecek çeşitlendirmeler uygulanmaktadır. Kredi portföyleri, kredi türüne bağlı olarak değerlendirilmekte, yaşam döngüleri süresince bütünsel bir şekilde yönetilmektedir. Müşteri seçimi, politika ve stratejilere uygun olarak yapılmakta, borçlunun yükümlülüklerini; garantör, kefil veya rehinli varlıklara bağlı olmaksızın kendi faaliyetlerinden elde etmesi beklenen nakit akışları ile zamanında ödeyebilme gücü esas alınmaktadır. Banka'nın farklı portföyleri için risk derecelendirme/skorlama modelleri geliştirilmekte, düzenli olarak gözden geçirilmekte, validasyona tabi tutulmakta ve bu modeller kredibilite açısından müşterileri en iyi şekilde ayırtacak ve objektif kriterler ile derecelendirecek şekilde oluşturulmaktadır. Her bir portföy bazında geliştirilen içsel risk derecelendirme ve skorlama modellerinin çıktıları, kredi tahsis sürecinin önemli bir parçası durumundadır.

Kredi bazlı değerlendirme, tahsis ve takip, ilgili süreçler çerçevesinde krediler grubunda yer alan birimler tarafından yerine getirilmektedir. Kredi teklifleri, belirlenen tutar bazında yetki düzeyleri çerçevesinde, Bölge Müdürlükleri, Genel Müdürlük Krediler birimleri ve komiteleri, gerekmesi halinde Kredi Komitesi ve Yönetim Kurulu tarafından değerlendirilerek sonuçlandırılmaktadır. Tebliğ mercii yetkileri Yönetim Kurulu'ndan başlayarak yazılı olarak devredilir.

Kredi risk yönetiminde faaliyet gösteren her bir birim, Yönetim Kurulu tarafından oluşturulan politikalar doğrultusunda risk ölçüm ve yönetim araçlarını kullanarak sahip olduğu süreç, faaliyet ve sistemlerden kaynaklanan risklerin tespit edilmesinden, üst düzey yönetimin bilgilendirilmesinden ve risk düzeyinin gerekli aksiyonlar alınarak azaltılmasından sorumludur.

Risk iştahı ve göstergelerini içeren genel risk politikası; Yönetim Kurulu tarafından belirlenmektedir. Belirlenen hedeflere ulaşabilmek için, riskleri ve müşterileri doğru sınıflandırma yoluyla etkin bir yönetim anlayışı kapsamında sürekli izleme mekanizmaları kurarak risk yönetimi sağlanmaktadır. Risklerin doğru değerlendirilmesi amacı ile uygun karar sistemleri kurularak limit yapısı ve delegasyon kuralları belirlenmiştir. Limitlerin belirlenmesi sırasında ilgili risk faktörünün yaratacağı kayıp ve getiri dikkate alınarak optimum seviyeler belirlenmektedir.

Banka'da kredi riski yönetim ve kontrol fonksiyonlarına ilişkin organizasyon yapısı aşağıda detaylandırılmıştır: Kredi riski yönetimi kapsamında yer alan birimler; Kurumsal ve Özellikli Krediler, Ticari Krediler, Kurumsal ve Ticari Krediler Yapılandırma, Ticari Ürünler Tahsilat, Banka ve Ülke Riski, Bireysel ve KOBİ Krediler Risk Yönetim, Bireysel Kredi Riski Stratejileri, KOBİ Kredi Riski Stratejileri, Bireysel ve KOBİ Krediler Değerlendirme, Bireysel Ürünler Tahsilat, Risk Planlama, İzleme ve Raporlama, Kredi Riski Yönetimi Veri ve İleri Analitik, Validasyon, Kredi Risk Kontrol ve Bölge Koordinasyon'dur.

Ayrıca, kurumsal yönetim çerçevesinde kredi politikalarına ilişkin kararlar Komiteler tarafından alınır. Bu kapsamda; Kurumsal ve Ticari Krediler Risk Komitesi, Perakende Krediler Risk Komitesi, Risk Yönetimi Komitesi, Risk Teknolojileri ve Analitiği Komitesi, Kredi Yapılandırma Komitesi, Kredi Değerlendirme Komitesi ve Yönetim Kurulu Risk Komitesi bulunmaktadır. Tahsis edilen limitler ve kullanımları ile limitlerin aşıldığı durumlar, büyük riskler ve büyük tutardaki sorunlu kredilere ilişkin değerlendirmeler, tahsili gecikmiş alacaklar ile donuk alacaklara ilişkin bilgiler, bağlı ortakların portföylerine ilişkin veriler üst yönetime düzenli bir şekilde raporlanır.

TÜRKİYE GARANTİ BANKASI ANONİM ŞİRKETİ VE FİNANSAL KURULUŞLARI

31 Aralık 2020 Tarihi İtibarıyla Hazırlanan Yıl Sonu Konsolide Finansal Raporu
(Para birimi: Bin Türk Lirası olarak ifade edilmiştir.)

Risk Yönetimi Başkanlığı tarafından kredi riskleri bankanın derecelendirme modellerinden elde edilen valide edilmiş temerrüt etme olasılıkları, temerrüt eden bir müşterinin yaratacağı kayıp ve krediye dönüşüm oranları kullanılarak ölçülmekte, izlenmekte ve raporlanmaktadır. Banka'nın içsel sermayesi hesaplanmakta ve yeterliliği stres testleri ve senaryo analizleri de dikkate alınarak değerlendirilmektedir. Bunun yanında optimum risk getiri dengesi ve ekonomik görünüme ilişkin beklentiler gözetilerek kredi portföylerine konması gereken limitler belirlenmekte, risk bazlı analizler yapılmakta ve kredilere ilişkin yoğunlaşmalar izlenerek sonuçlar üst yönetim ile paylaşılmaktadır.

Kredi riskine yönelik olarak, Banka'nın iş / destek birimlerinde görev yapmakta olan birinci seviye kontrol görevlileri tarafından yerinde ve merkezi kontroller gerçekleştirilmektedir. Birinci seviye kontrol görevlileri, yürüttükleri kontrollerin sonuçlarını çift taraflı raporlama yükümlülüğüne uygun şekilde ilgili birimlerin yönetimleri ve İç Kontrol Merkezi'ne periyodik olarak raporlamaktadır. İkinci savunma hattında yer alan iç kontrol merkezi şube iç kontrol ekibi tarafından, kredi riskine ilişkin şubelerde yerinde teminat ve sözleşme kontrolleri, bölgelerde ise işleyiş incelemesi gerçekleştirilmektedir. Bunun yanı sıra, Risk Yönetimi Başkanlığı'na bağlı olarak görev yapan Risk Yönetimi Kontrol tarafından kredi riskinin yönetilmesine ilişkin uygulamaların Banka'nın kredi riski politika, kural ve prosedürleri ile uygunluğuna ilişkin ikinci seviye kontrol uzmanı sıfatıyla periyodik olarak kontrol ve değerlendirme çalışmaları gerçekleştirilmektedir.

4.10.3.1.2 KONSOLİDE VARLIKLARIN KREDİ KALİTESİ

CARİ DÖNEM	YASAL KONSOLİDASYONA GÖRE HAZIRLANAN FİNANSAL TABLOLARDAYER ALAN TMS UYARINCA DEĞERLENMİŞ BRÜT TUTARI		KARŞILIKLAR/ AMORTİSMAN VE DEĞER DÜŞÜKLÜĞÜ	NET DEĞER
	TEMERRÜT ETMİŞ	TEMERRÜT ETMEMİŞ		
1 Krediler	16.118.312	424.405.592	10.215.084	430.308.820
2 Borçlanma araçları	-	71.395.169	-	71.395.169
3 Bilanço dışı alacaklar	1.441.170	86.226.142	813.149	86.854.163
4 Toplam	17.559.482	582.026.903	11.028.233	588.558.152

ÖNCEKİ DÖNEM	YASAL KONSOLİDASYONA GÖRE HAZIRLANAN FİNANSAL TABLOLARDAYER ALAN TMS UYARINCA DEĞERLENMİŞ BRÜT TUTARI		KARŞILIKLAR AMORTİSMAN VE DEĞER DÜŞÜKLÜĞÜ	NET DEĞER
	TEMERRÜT ETMİŞ	TEMERRÜT ETMEMİŞ		
1 Krediler	19.510.386	336.457.080	12.182.934	343.784.532
2 Borçlanma araçları	-	55.981.493	-	55.981.493
3 Bilanço dışı alacaklar	1.544.164	83.681.738	624.572	84.601.330
4 Toplam	21.054.550	476.120.311	12.807.506	484.367.355

4.10.3.1.3 TEMERRÜDE DÜŞMÜŞ ALACAKLAR VE BORÇLANMA ARAÇLARI STOĞUNDAKİ DEĞİŞİMLER

	CARİ DÖNEM	ÖNCEKİ DÖNEM
1 Önceki raporlama dönemi sonundaki temerrüt etmiş krediler ve borçlanma araçları	19.510.386	13.753.384
2 Son raporlama döneminden itibaren temerrüt etmiş krediler ve borçlanma araçları	2.453.775	9.838.615
3 Tekrar temerrüt etmemiş durumuna gelen alacaklar	-	-
4 Aktiften silinen tutarlar (-)	(4.887.932)	(1.903.007)
5 Diğer değişimler (-)	(957.917)	(2.178.606)
6 Raporlama dönemi sonundaki temerrüt etmiş krediler ve borçlanma araçları	16.118.312	19.510.386

TÜRKİYE GARANTİ BANKASI ANONİM ŞİRKETİ VE FİNANSAL KURULUŞLARI

31 Aralık 2020 Tarihi İtibarıyla Hazırlanan Yıl Sonu Konsolide Finansal Raporu
(Para birimi: Bin Türk Lirası olarak ifade edilmiştir.)

4.10.3.1.4 KONSOLİDE VARLIKLARIN KREDİ KALİTESİ İLE İLGİLİ İLAVE AÇIKLAMALAR

4.10.3.1.4.1 VARLIKLARIN KREDİ KALİTESİ İLE İLGİLİ GENEL NİTELİKSEL AÇIKLAMALAR

Banka ve konsolidasyona tabi finansal kuruluşları, detayları 3.8 no'lu "Finansal varlıklarda değer düşüklüğüne ilişkin açıklamalar" ve 3.8.1 no'lu " Beklenen kredi zararı hesaplaması" muhasebe politikalarında açıklandığı üzere beklenen zarar karşılıklarını TFRS 9 kapsamında hesaplamaktadır. Her raporlama tarihinde, değer düşüklüğü kapsamındaki finansal aracın kredi riskinde ilk defa finansal tablolara alınmasından bu yana önemli bir artış olup olmadığı değerlendirilir. Bu değerlendirme yapılırken, finansal aracın beklenen temerrüt riskinde meydana gelen değişimi kullanılır.

Yeniden Finansman veya yeniden yapılandırma; müşterinin ya da grubun mevcut ya da gelecekte olabileceği tahmin edilen finansal sıkıntı nedeniyle, Banka tarafından kullanılan bir ya da birkaç kredisinin anapara ya da faiz ödemesini tamamen ya da kısmen kapsayacak yeni bir krediye konu edilmesi veya mevcut kredilerdeki şartların borcun ödenebilmesini sağlayabilmek için değiştirilmesidir.

4.10.3.1.4.2 ALACAKLARIN COĞRAFİ BÖLGELER, SEKTÖRE VE KALAN VADESİNE GÖRE KIRILIMI

4.2 no'lu kredi riskine ilişkin açıklamalar bölümünde yer verilmiştir.

4.10.3.1.4.3 COĞRAFİ BÖLGE VE SEKTÖR BAZINDA KARŞILIK AYRILAN ALACAK TUTARLARI

	CARİ DÖNEM			ÖNCEKİ DÖNEM		
	TAKİPTEKİ ALACAK TUTARI	3.AŞAMA KARŞILIKLARI	AKTİFTEN SİLİNEBİLİR TUTAR	TAKİPTEKİ ALACAK TUTARI	3.AŞAMA KARŞILIKLARI	AKTİFTEN SİLİNEBİLİR TUTAR
Yurtiçi	14.716.540	9.366.209	4.481.943	18.204.326	11.262.907	1.670.768
Avrupa Birliği Ülkeleri	997.894	628.626	402.373	1.161.426	818.276	231.389
OECD Ülkeleri	48.501	28.311	16	46.393	17.526	7
Kıyı Bankacılığı Ülkeleri	-	-	-	-	-	-
ABD, Kanada	4.062	3.920	33	7.026	4.060	-
Diğer Ülkeler	351.315	188.018	3.567	91.215	80.165	843
Toplam	16.118.312	10.215.084	4.887.932	19.510.386	12.182.934	1.903.007

	CARİ DÖNEM		
	TAKİPTEKİ ALACAK TUTARI	3.AŞAMA KARŞILIKLARI	AKTİFTEN SİLİNEBİLİR TUTAR
Tarım	176.729	125326	8.567
Çiftçilik ve Hayvancılık	139.864	96.343	7.863
Ormancılık	30.121	23.269	193
Balıkçılık	6.744	5.714	511
Sanayi	4.837.239	2968542	1.893.917
Madencilik ve Taşocakçılığı	35.382	29.978	49.393
İmalat Sanayi	1.364.789	1.058.727	359.402
Elektrik, Gaz, Su	3.437.068	1.879.837	1.485.122
İnşaat	859.981	520.070	149.247
Hizmetler	6.838.175	4286026	1.274.655
Toptan ve Perakende Ticaret	2.359.176	1.664.312	307.415
Otel ve Lokanta Hizmetleri	427.149	261.661	94.872
Ulaştırma ve Haberleşme	1.576.312	994.316	494.902
Mali Kuruluşlar	95.705	63.039	848
Gayrimenkul ve Kira. Hizm.	2.062.454	1.059.789	343.680
Serbest Meslek Hizmetleri	156.475	95.402	26.702
Eğitim Hizmetleri	137.350	127.909	4.672
Sağlık ve Sosyal Hizmetler	23.554	19.598	1.564
Diğer	3.406.188	2.315.120	1.561.546
Toplam	16.118.312	10.215.084	4.887.932

TÜRKİYE GARANTİ BANKASI ANONİM ŞİRKETİ VE FİNANSAL KURULUŞLARI

31 Aralık 2020 Tarihi İtibarıyla Hazırlanan Yıl Sonu Konsolide Finansal Raporu
(Para birimi: Bin Türk Lirası olarak ifade edilmiştir.)

ÖNCEKİ DÖNEM

	TAKİPTEKİ ALACAK TUTARI	ÖZEL KARŞILIK	AKTİFTEN SİLİNER TUTAR
Tarım	171.893	99.542	8.649
Çiftçilik ve Hayvancılık	151.106	85.803	6.340
Ormancılık	13.701	8.677	2.241
Balıkçılık	7.086	5.062	68
Sanayi	6.313.153	3.854.728	442.533
Madencilik ve Taşocakçılığı	115.180	98.189	801
İmalat Sanayi	2.044.190	1.291.843	441.314
Elektrik, Gaz, Su	4.153.783	2.464.696	418
İnşaat	1.321.524	773.176	244.662
Hizmetler	7.118.963	4.141.173	412.512
Toptan ve Perakende Ticaret	2.290.225	1.407.738	86.400
Otel ve Lokanta Hizmetleri	387.631	204.996	8.909
Ulaştırma ve Haberleşme	1.893.857	1.182.924	185.971
Mali Kuruluşlar	96.706	59.855	20.413
Gayrimenkul ve Kira. Hizm.	1.756.759	895.016	7.558
Serbest Meslek Hizmetleri	528.735	251.383	42.336
Eğitim Hizmetleri	126.925	110.749	747
Sağlık ve Sosyal Hizmetler	38.125	28.512	60.178
Diğer	4.584.853	3.314.315	794.651
Toplam	19.510.386	12.182.934	1.903.007

4.10.3.1.4.4 TAHSİLİ GECİKMİŞ ALACAKLAR İÇİN YAŞLANDIRMA ANALİZİ

CARİ DÖNEM	3 AYA KADAR	3-12 AY	1-3 YIL	3-5 YIL	5 YIL VE ÜZERİ
Kurumsal ve Ticari Krediler	372.970	822.572	9.668.663	937.610	607.557
Bireysel Krediler	270.132	467.045	1.082.754	114.944	90.097
Kredi Kartları	56.496	183.433	516.004	22.126	16.422
Diğer	716.211	14.564	155.253	2.648	811
Toplam	1.415.809	1.487.614	11.422.674	1.077.328	714.887
ÖNCEKİ DÖNEM	3 AYA KADAR	3-12 AY	1-3 YIL	3-5 YIL	5 YIL VE ÜZERİ
Kurumsal ve Ticari Krediler	2.425.793	4.944.776	5.729.489	939.885	430.422
Bireysel Krediler	380.287	948.255	688.501	285.761	177.931
Kredi Kartları	176.998	453.560	330.431	166.908	135.380
Diğer	864.602	40.993	381.065	7.831	1.518
Toplam	3.847.680	6.387.584	7.129.486	1.400.385	745.251

TÜRKİYE GARANTİ BANKASI ANONİM ŞİRKETİ VE FİNANSAL KURULUŞLARI

31 Aralık 2020 Tarihi İtibarıyla Hazırlanan Yıl Sonu Konsolide Finansal Raporu
(Para birimi: Bin Türk Lirası olarak ifade edilmiştir.)

4.10.3.2 KONSOLİDE KREDİ RİSKİ AZALTIMI

4.10.3.2.1 KONSOLİDE KREDİ RİSKİ AZALTIM TEKNİKLERİ İLE İLGİLİ NİTELİKSEL GEREKSİNİMLER

Ana ortaklık Banka, kredilendirme sürecinde krediye konu olan faaliyetin veya yatırımın nakit akışını birincil geri ödeme kaynağı olarak değerlendirmektedir.

Teminat tutarının hesaplanması, piyasa ve kur riski ile belirlenen marjlara dayalıdır. Banka genelinde uygulanan standart marjlar teminat türüne özeldir ve kredinin türü ve kullanılan para birimine göre değişebilmektedir.

Kredinin bir teminat koşulu ile tesisi edilmesi durumunda, teminatların Bankacılık sistemine girişlerinin yapılması gerekmektedir. Bu işlemler merkezi olarak operasyon birimi (ABACUS) tarafından yapılmaktadır. Kredi kullandırımı, krediye ilişkin tebliğ koşullarıyla teminatların sistemselsel olarak karşılaştırılması sonucunda gerçekleşmektedir. Teminat türü açısından teminatın güncel değeri izlenmektedir. Kredi risk izleme sürecinde müşterinin kredi değerliliğinin yanı sıra teminat-risk dengesi kontrol edilmektedir.

Sermaye yeterliliği rasyosu hesaplamaları kapsamında, Banka'nın maruz kaldığı kredi riski ile bu riskin azaltılması amacıyla kullanılan kredi riski azaltım teknikleri mevzuatta belirtilen standartlar dahilinde dikkate alınmaktadır. Finansal teminatların volatilité ayarlı değerleri üzerinden risk azaltımı etkilerinin hesaplandığı, kapsamlı finansal teminat yöntemine göre kredi riski azaltımı yapılmaktadır. Risk azaltım teknikleri uygulandıktan sonra korumasız kalan kısma standart risk ağırlıkları uygulanmaktadır. Kredi riski azaltımında nakit veya benzeri kıymetler, gayrimenkul ipotekleri, yüksek kredi kalite kademesine sahip borçlanma araçları ve Hazine desteğine haiz Kredi Garanti Fonu kefaletleri kullanılmaktadır.

4.10.3.2.2 KONSOLİDE KREDİ RİSKİ AZALTIM TEKNİKLERİ

CARİ DÖNEM	TEMİNATSIZ ALACAKLAR: TMS UYARINCA DEĞERLENMİŞ TUTAR	TEMİNAT İLE KORUNAN ALACAKLAR	TEMİNAT İLE KORUNAN ALACAKLARIN TEMİNATLI KISIMLARI	FİNANSAL GARANTİLER İLE KORUNAN ALACAKLAR	FİNANSAL GARANTİLER İLE KORUNAN ALACAKLARIN TEMİNATLI KISIMLARI	KREDİ TÜREVLERİ İLE KORUNAN ALACAKLAR	KREDİ TÜREVLERİ İLE KORUNAN ALACAKLARIN TEMİNATLI KISIMLARI
1 Krediler	400.673.013	29.635.807	27.973.156	8.959.316	8.959.316	-	-
2 Borçlanma araçları	71.128.582	266.587	31.236	-	-	-	-
3 Toplam	471.801.595	29.902.394	28.004.392	8.959.316	8.959.316	-	-
4 Temerrüde düşmüş	15.970.985	147.327	6.255	-	-	-	-

ÖNCEKİ DÖNEM	TEMİNATSIZ ALACAKLAR: TMS UYARINCA DEĞERLENMİŞ TUTAR	TEMİNAT İLE KORUNAN ALACAKLAR	TEMİNAT İLE KORUNAN ALACAKLARIN TEMİNATLI KISIMLARI	FİNANSAL GARANTİLER İLE KORUNAN ALACAKLAR	FİNANSAL GARANTİLER İLE KORUNAN ALACAKLARIN TEMİNATLI KISIMLARI	KREDİ TÜREVLERİ İLE KORUNAN ALACAKLAR	KREDİ TÜREVLERİ İLE KORUNAN ALACAKLARIN TEMİNATLI KISIMLARI
1 Krediler	297.831.309	45.953.223	43.951.673	10.970.595	10.970.595	-	-
2 Borçlanma araçları	55.901.683	79.810	17.292	-	-	-	-
3 Toplam	353.732.992	46.033.033	43.968.965	10.970.595	10.970.595	-	-
4 Temerrüde düşmüş	19.398.646	111.740	5.731	-	-	-	-

4.10.3.3 KONSOLİDE STANDART YAKLAŞIM KULLANILMASI DURUMUNDA KREDİ RİSKİ

4.10.3.3.1 BANKALARIN KREDİ RİSKİNİ STANDART YAKLAŞIM İLE HESAPLARKEN KULLANDIĞI DERECELENDİRME NOTLARIYLA İLGİLİ YAPILACAK NİTEL AÇIKLAMALAR

Bankaların Sermaye Yeterliliğinin Ölçülmesine ve Değerlendirilmesine İlişkin Yönetmeliğin 6 ncı maddesinde belirtilen risk sınıflarına ait risk ağırlıklarının belirlenmesinde, karşı tarafların Fitch Ratings Uluslararası Derecelendirme kuruluşundan sahip oldukları dış derecelendirme notları kullanılmaktadır.

Merkezi yönetimlerden veya merkez bankalarından alacaklar risk sınıfının tamamı için uluslararası derecelendirme notu dikkate alınırken, Fitch Ratings Uluslararası Derecelendirme kuruluşu tarafından derecelendirilmeyen merkezi yönetim ve merkez bankaları için Ekonomik İşbirliği ve Kalkınma Örgütü (OECD) tarafından yayımlanan ülke riski sınıflandırması esas alınmaktadır.

TÜRKİYE GARANTİ BANKASI ANONİM ŞİRKETİ VE FİNANSAL KURULUŞLARI

31 Aralık 2020 Tarihi İtibarıyla Hazırlanan Yıl Sonu Konsolide Finansal Raporu

(Para birimi: Bin Türk Lirası olarak ifade edilmiştir.)

Sermaye yeterliliği düzenlemelerine göre bankalardan ve aracı kurumlardan alacaklar ile kurumsal alacaklar risk sınıflarının risk ağırlığının dış derecelendirme notlarının kullanımı, karşı tarafı yurt dışında yerleşik olan alacaklar ile sınırlandırılmıştır. Karşı tarafı yurt içinde yerleşik olan alacaklar derecesiz kabul edilmek suretiyle sermaye yeterliliği hesaplamasına dahil edilmektedir.

Risk ağırlığı belirlenmesinde; alacağa özgü bir derecelendirme yapılmışsa ilgili kredi derecelendirmesi, alacağa özgü bir derecelendirme yapılmamışsa ihraççının kredi derecelendirmesi dikkate alınmaktadır.

Fitch Ratings Uluslararası Derecelendirme kuruluşu tarafından verilen notların, kredi kalitesi kademesi ve risk sınıflarına göre risk ağırlıkları ile eşleştirmesi aşağıdaki tabloda gösterilmiştir:

KREDİ KALİTESİ KADEMESİ	FITCH RATINGS UZUN VADELİ KREDİ DERECELENDİRMESİ	MERKEZİ YÖNETİMLERDEN VEYA MERKEZ BANKALARINDAN ALACAKLAR	RİSK SINIFLARI		
			BANKALARDAN VE ARACI KURUMLARDANALACAKLAR		KURUMSAL ALACAKLAR
			ORJİNAL VADESİ 3 AYDAN KÜÇÜK ALACAKLAR	ORJİNAL VADESİ 3 AYDAN BÜYÜK ALACAKLAR	
1	AAA ilâ AA-	%0	%20	%20	%20
2	A+ ilâ A-	%20	%20	%50	%50
3	BBB+ ilâ BBB-	%50	%20	%50	%100
4	BB+ ilâ BB-	%100	%50	%100	%100
5	B+ ilâ B-	%100	%50	%100	%150
6	CCC+ ve aşağısı	%150	%150	%150	%150

4.10.3.3.2 KONSOLİDE MARUZ KALINAN KREDİ RİSKİ VE KREDİ RİSKİ AZALTIM TEKNİKLERİ

CARİ DÖNEM	RİSK SINIFLARI	KREDİ DÖNÜŞÜM ORANI VE KREDİ RİSKİ AZALTIMINDAN ÖNCE ALACAK TUTARI		KREDİ DÖNÜŞÜM ORANI VE KREDİ RİSKİ AZALTIMINDAN SONRA ALACAK TUTARI		RİSK AĞIRLIKLILIKLI TUTAR VE RİSK AĞIRLIKLILIKLI TUTAR YOĞUNLUĞU	
		BİLANÇO DIŞI TUTAR	BİLANÇO DIŞI TUTAR	BİLANÇO İÇİ TUTAR	BİLANÇO DIŞI TUTAR	RİSK AĞIRLIKLILIKLI TUTAR	RİSK AĞIRLIKLILIKLI TUTAR YOĞUNLUĞU
		1	Merkezi yönetimlerden ve merkez bankalarından alacaklar	128.859.193	2.378.846	137.812.921	195.895
2	Bölgesel yönetimlerden ve yerel yönetimlerden alacaklar	1.316.586	15.396	1.316.586	15.374	665.980	%50
3	İdari birimlerden ve ticari olmayan girişimlerden alacaklar	175.453	54.968	175.415	14.042	189.457	%100
4	Çok taraflı kalkınma bankalarından alacaklar	1.361.267	-	1.361.267	-	-	-
5	Uluslararası teşkilatlardan alacaklar	-	-	-	-	-	-
6	Bankalardan ve aracı kurumlardan alacaklar	37.118.646	28.095.309	28.893.402	5.060.375	11.433.582	%34
7	Kurumsal alacaklar	194.125.564	76.095.578	187.863.192	39.396.971	223.197.451	%98
8	Perakende alacaklar	120.578.183	75.102.371	113.745.130	6.183.272	89.942.445	%75
9	İkamet amaçlı gayrimenkul ipoteği ile teminatlandırılan alacaklar	17.169.463	14.764	17.156.528	13.743	6.009.594	%35
10	Ticari amaçlı gayrimenkul ipoteği ile teminatlandırılan alacaklar	13.345.421	2.425.680	13.277.497	1.492.470	9.512.165	%64
11	Tahsili gecikmiş alacaklar	5.270.867	143	5.270.855	-	3.672.900	%70
12	Kurulca riski yüksek belirlenmiş alacaklar	661.224	627.734	660.302	319.658	953.254	%97
13	İpotek teminatlı menkul kıymetler	-	-	-	-	-	-
14	Bankalardan ve aracı kurumlardan olan kısa vadeli alacaklar ile kısa vadeli kurumsal alacaklar	-	-	-	-	-	-
15	Kolektif yatırım kuruluşu niteliğindeki yatırımlar	23.030	-	23.030	-	23.030	%100
16	Hisse senedi yatırımları	436.404	-	436.404	-	436.404	%100
17	Diğer alacaklar	24.281.191	-	22.950.910	-	11.951.406	%52
18	Toplam	544.722.492	184.810.789	530.943.439	52.691.800	360.146.665	-

TÜRKİYE GARANTİ BANKASI ANONİM ŞİRKETİ VE FİNANSAL KURULUŞLARI

31 Aralık 2020 Tarihi İtibarıyla Hazırlanan Yıl Sonu Konsolide Finansal Raporu
(Para birimi: Bin Türk Lirası olarak ifade edilmiştir.)

ÖNCEKİ DÖNEM	KREDİ DÖNÜŞÜM ORANI VE KREDİ RİSKİ AZALTIMINDAN ÖNCE ALACAK TUTARI		KREDİ DÖNÜŞÜM ORANI VE KREDİ RİSKİ AZALTIMINDAN SONRA ALACAK TUTARI		RİSK AĞIRLIKLILIKLI TUTAR VE RİSK AĞIRLIKLILIKLI TUTAR YOĞUNLUĞU	
	BİLANÇO İÇİ TUTAR	BİLANÇO DIŞI TUTAR	BİLANÇO İÇİ TUTAR	BİLANÇO DIŞI TUTAR	RİSK AĞIRLIKLILIKLI TUTAR	RİSK AĞIRLIKLILIKLI TUTAR YOĞUNLUĞU
RİSK SINIFLARI						
1 Merkezi yönetimlerden ve merkez bankalarından alacaklar	102.976.748	256.199	113.930.805	117.192	19.015.101	%17
2 Bölgesel yönetimlerden ve yerel yönetimlerden alacaklar	623.819	23.765	618.338	23.753	384.150	%60
3 İdari birimlerden ve ticari olmayan girişimlerden alacaklar	267.082	93.617	262.882	10.130	273.011	%100
4 Çok taraflı kalkınma bankalarından alacaklar	1.403.169	-	1.403.169	-	-	-
5 Uluslararası teşkilatlardan alacaklar	-	-	-	-	-	-
6 Bankalardan ve aracı kurumlardan alacaklar	30.161.709	30.700.483	19.719.715	2.898.979	8.069.749	%36
7 Kurumsal alacaklar	143.583.873	58.599.769	137.643.390	29.328.457	164.766.656	%99
8 Perakende alacaklar	96.258.605	61.125.831	88.261.395	5.605.377	70.393.763	%75
9 İkamet amaçlı gayrimenkul ipotegi ile teminatlandırılan alacaklar	15.920.281	9.737	15.911.557	9.162	5.572.251	%35
10 Ticari amaçlı gayrimenkul ipotegi ile teminatlandırılan alacaklar	13.657.076	2.287.332	13.532.233	1.436.139	9.591.919	%64
11 Tahsili gecikmiş alacaklar	6.511.248	-	6.511.069	-	4.519.279	%69
12 Kurulca riski yüksek belirlenmiş alacaklar	867.207	919.319	840.511	468.451	1.486.360	%114
13 İpotek teminatlı menkul kıymetler	-	-	-	-	-	-
14 Bankalardan ve aracı kurumlardan olan kısa vadeli alacaklar ile kısa vadeli kurumsal alacaklar	-	-	-	-	-	-
15 Kolektif yatırım kuruluşu niteliğindeki yatırımlar	25.340	-	25.340	-	25.340	%100
16 Hisse senedi yatırımları	816.500	-	816.500	-	816.500	%100
17 Diğer alacaklar	17.134.759	-	17.134.759	-	10.743.838	%63
18 Toplam	430.207.416	154.016.052	416.611.663	39.897.640	295.657.917	

4.10.3.3 KREDİ RİSKİ SINIFLARINA VE RİSK AĞIRLIKLARINA GÖRE KONSOLİDE ALACAKLAR

CARI DÖNEM	RİSK SINIFLARI	%	%2	%10	%20	%35 GAYRİMENKUL İPOTEĞİYLE TEMİNATLAN- DIRILANLAR	%50	%75	%100	%150	%200	DİĞER- LERİ	TOPLAM RİSK
													TUTARI (KDO VE KRA SONRASI)
1	Merkezi yönetimlerden ve merkez bankalarından alacaklar	134.038.286	-	-	2.222.661	-	66.808	-	1.681.061	-	-	-	138.008.816
2	Bölgesel yönetimlerden ve yerel yönetimlerden alacaklar	-	-	-	-	-	1.331.960	-	-	-	-	-	1.331.960
3	İdari birimlerden ve ticari olmayan girişimlerden alacaklar	-	-	-	-	-	-	-	189.457	-	-	-	189.457
4	Çok taraflı kalkınma bankalarından alacaklar	1.361.267	-	-	-	-	-	-	-	-	-	-	1.361.267
5	Uluslararası teşkilatlardan alacaklar	-	-	-	-	-	-	-	-	-	-	-	-
6	Bankalardan ve aracı kurumlardan alacaklar	-	211.554	-	18.660.820	-	14.768.433	-	312.970	-	-	-	33.953.777
7	Kurumsal alacaklar	-	-	-	770.745	-	6.892.234	-	219.597.184	-	-	-	227.260.163
8	Perakende alacaklar	-	-	-	4.922	-	4.608	119.918.872	-	-	-	-	119.928.402
9	İkamet amaçlı gayrimenkul ipotegi ile teminatlandırılan alacaklar	-	-	-	-	17.170.271	-	-	-	-	-	-	17.170.271
10	Ticari amaçlı gayrimenkul ipotegi ile teminatlandırılan alacaklar	-	-	-	-	-	10.515.603	-	4.254.364	-	-	-	14.769.967
11	Tahsili gecikmiş alacaklar	-	-	-	-	-	3.204.330	-	2.058.107	8.418	-	-	5.270.855
12	Kurulca riski yüksek belirlenmiş alacaklar	-	-	-	-	-	373.268	-	286.831	319.861	-	-	979.960
13	İpotek teminatlı menkul kıymetler	-	-	-	-	-	-	-	-	-	-	-	-
14	Bankalardan ve aracı kurumlardan olan kısa vadeli alacaklar ile kısa vadeli kurumsal alacaklar	-	-	-	-	-	-	-	-	-	-	-	-
15	Kolektif yatırım kuruluşu niteliğindeki yatırımlar	-	-	-	-	-	-	-	23.030	-	-	-	23.030
16	Hisse senedi yatırımları	-	-	-	-	-	-	-	436.404	-	-	-	436.404
17	Diğer alacaklar	10.998.800	-	-	879	-	-	-	11.951.231	-	-	-	22.950.910
18 Toplam		146.398.353	211.554	-	21.660.027	17.170.271	37.157.244	119.918.872	240.790.639	328.279	-	-	583.635.239

TÜRKİYE GARANTİ BANKASI ANONİM ŞİRKETİ VE FİNANSAL KURULUŞLARI

31 Aralık 2020 Tarihi İtibarıyla Hazırlanan Yıl Sonu Konsolide Finansal Raporu
(Para birimi: Bin Türk Lirası olarak ifade edilmiştir.)

RİSK SINIFLARI	ÖNCEKİ DÖNEM										TOPLAM RİSK TUTARI (KDO VE KRA SONRASI)	
	%0	%2	%10	%20	%35 GAYRİMENKUL İPOTEĞİYLE TEMİNATLAN- DIRILANLAR	%50	%75	%100	%150	%200		DİĞER- LERİ
1 Merkezi yönetimlerden ve merkez bankalarından alacaklar	95.014.139	-	-	19	-	37.481	-	18.996.358	-	-	-	114.047.997
2 Bölgesel yönetimlerden ve yerel yönetimlerden alacaklar	-	-	-	-	-	515.884	-	126.207	-	-	-	642.091
3 İdari birimlerden ve ticari olmayan girişimlerden alacaklar	-	-	-	-	-	-	-	273.012	-	-	-	273.012
4 Çok taraflı kalkınma bankalarından alacaklar	1.403.169	-	-	-	-	-	-	-	-	-	-	1.403.169
5 Uluslararası teşkilatlardan alacaklar	-	-	-	-	-	-	-	-	-	-	-	-
6 Bankalardan ve aracı kurumlardan alacaklar	4.700	-	-	13.431.285	-	7.598.434	-	1.584.275	-	-	-	22.618.694
7 Kurumsal alacaklar	43.913	-	-	1.061.121	-	2.624.762	-	163.242.051	-	-	-	166.971.847
8 Perakende alacaklar	-	-	-	8.205	-	7.561	93.850.892	114	-	-	-	93.866.772
9 İkamet amaçlı gayrimenkul ipoteği ile teminatlandırılan alacaklar	-	-	-	-	15.920.719	-	-	-	-	-	-	15.920.719
10 Ticari amaçlı gayrimenkul ipoteği ile teminatlandırılan alacaklar	-	-	-	-	-	10.752.906	-	4.215.466	-	-	-	14.968.372
11 Tahsili gecikmiş alacaklar	-	-	-	-	-	3.983.581	-	2.527.488	-	-	-	6.511.069
12 Kurulca riski yüksek belirlenmiş alacaklar	-	-	-	-	-	246.422	-	461.199	601.341	-	-	1.308.962
13 İpotek teminatlı menkul kıymetler	-	-	-	-	-	-	-	-	-	-	-	-
14 Bankalardan ve aracı kurumlardan olan kısa vadeli alacaklar ile kısa vadeli kurumsal alacaklar	-	-	-	-	-	-	-	-	-	-	-	-
15 Kolektif yatırım kuruluşu niteliğindeki yatırımlar	-	-	-	-	-	-	-	25.340	-	-	-	25.340
16 Hisse senedi yatırımları	-	-	-	-	-	-	-	816.500	-	-	-	816.500
17 Diğer alacaklar	6.390.573	-	-	441	-	-	-	10.743.745	-	-	-	17.134.759
18 Toplam	102.856.494	-	-	14.501.071	15.920.719	25.767.031	93.850.892	203.011.755	601.341	-	-	456.509.303

4.10.4 KONSOLİDE KARŞI TARAF KREDİ RİSKİNE (KKR) İLİŞKİN AÇIKLAMALAR

4.10.4.1 KONSOLİDE KKR'YE İLİŞKİN NİTEL AÇIKLAMALAR

Karşı taraf kredi riski yönetimi politikaları, uluslararası standartlara ve yerel düzenlemelere uygun yöntemler kullanılarak risklerdeki gelişmelerin değerlendirilmesi, izlenmesi, gerekli tedbirlerin alınması, risk limitlerinin tesis edilmesi, belirlenen sınırlar dahilinde kalınmasının sağlanması, buna ilişkin gerekli raporlama, kontrol ve denetim sistemlerinin oluşturulmasıdır. Karşı taraf kredi riskinin ölçülmesi, izlenmesi ve limit tesis edilmesine ilişkin politikalar Yönetim Kurulu tarafından belirlenmektedir.

Türev işlemlere ilişkin karşı taraf kredi riski, Piyasa ve Yapısal Risk Müdürlüğü tarafından ürün, ülke, karşı taraf tipi ve karşı taraf bazında periyodik olarak izlenmekte ve raporlanmaktadır.

Uluslararası çerçeve anlaşmaları (ISDA, CSA, GMRA, v.b.), teminat alma ve marj tamamlama gibi uygulamalar vasıtasıyla karşı taraf kredi riskinin azaltımında kullanılmaktadır.

TÜRKİYE GARANTİ BANKASI ANONİM ŞİRKETİ VE FİNANSAL KURULUŞLARI

31 Aralık 2020 Tarihi İtibarıyla Hazırlanan Yıl Sonu Konsolide Finansal Raporu
(Para birimi: Bin Türk Lirası olarak ifade edilmiştir.)

4.10.4.2 KONSOLİDE KKR'NİN ÖLÇÜM YÖNTEMLERİNE GÖRE DEĞERLENDİRİLMESİ

CARİ DÖNEM	YENİLEME MALİYETİ	POTANSİYEL KREDİ RİSK TUTAR	EBPRT	YASAL RİSK TUTARININ HESAPLANMASI İÇİN KULLANILAN ALFA	KREDİ RİSKİ AZALTIMI SONRASI RİSK TUTARI	RİSK AĞIRLIKLILIK TUTARLAR
1 Standart yaklaşım-KKR (türevler için)	4.615.578	4.440.481		1.4	9.032.754	6.036.250
2 İçsel Model Yöntemi (repo işlemleri, menkul kıymetler veya emtia ödünç verme veya ödünç alma işlemleri, takas süresi uzun işlemler ile kredili menkul kıymet işlemleri için)			-	-	-	-
3 Kredi riski azaltımı için kullanılan basit yöntem (repo işlemleri, menkul kıymetler veya emtia ödünç verme veya ödünç alma işlemleri, takas süresi uzun işlemler ile kredili menkul kıymet işlemleri için)					-	-
4 Kredi riski azaltımı için kapsamlı yöntem (repo işlemleri, menkul kıymetler veya emtia ödünç verme veya ödünç alma işlemleri, takas süresi uzun işlemler ile kredili menkul kıymet işlemleri için)					831.909	255.651
5 Repo işlemleri, menkul kıymetler veya emtia ödünç verme veya ödünç alma işlemleri, takas süresi uzun işlemler ile kredili menkul kıymet işlemleri için riske maruz değer					-	-
6 Toplam						6.291.901

ÖNCEKİ DÖNEM	YENİLEME MALİYETİ	POTANSİYEL KREDİ RİSK TUTARI	EBPRT	YASAL RİSK TUTARININ HESAPLANMASI İÇİN KULLANILAN ALFA	KREDİ RİSKİ AZALTIMI SONRASI RİSK TUTARI	RİSK AĞIRLIKLILIK TUTARLAR
1 Standart yaklaşım-KKR (türevler için)	2.854.914	1.806.014		1.4	4.641.950	2.998.145
2 İçsel Model Yöntemi (repo işlemleri, menkul kıymetler veya emtia ödünç verme veya ödünç alma işlemleri, takas süresi uzun işlemler ile kredili menkul kıymet işlemleri için)			-	-	-	-
3 Kredi riski azaltımı için kullanılan basit yöntem (repo işlemleri, menkul kıymetler veya emtia ödünç verme veya ödünç alma işlemleri, takas süresi uzun işlemler ile kredili menkul kıymet işlemleri için)					-	-
4 Kredi riski azaltımı için kapsamlı yöntem (repo işlemleri, menkul kıymetler veya emtia ödünç verme veya ödünç alma işlemleri, takas süresi uzun işlemler ile kredili menkul kıymet işlemleri için)					733.589	288.188
5 Repo işlemleri, menkul kıymetler veya emtia ödünç verme veya ödünç alma işlemleri, takas süresi uzun işlemler ile kredili menkul kıymet işlemleri için riske maruz değer					-	-
6 Toplam						3.286.333

4.10.4.3 KREDİ DEĞERLEME AYARLAMALARI (KDA) İÇİN KONSOLİDE SERMAYE YÜKÜMLÜLÜĞÜ

	CARİ DÖNEM		ÖNCEKİ DÖNEM	
	RİSK TUTARI (KREDİ RİSKİ AZALTIMI TEKNİKLERİ KULLANIMI SONRASI)	RİSK AĞIRLIKLILIK TUTARLAR	RİSK TUTARI (KREDİ RİSKİ AZALTIMI TEKNİKLERİ KULLANIMI SONRASI)	RİSK AĞIRLIKLILIK TUTARLAR
Gelişmiş yöntemle göre KDA sermaye yükümlülüğüne tabi portföylerin toplam tutarı		-	-	-
1 (i) Riske maruz değer bileşeni (3*çarpan dahil)		-	-	-
2 (ii) Stres riske maruz değer (3* çarpan dahil)		-	-	-
3 Standart yöntemle göre KDA sermaye yükümlülüğüne tabi portföylerin toplam tutarı	8.994.534	3.420.329	4.641.950	1.591.396
4 KDA sermaye yükümlülüğüne tabi toplam tutar	8.994.534	3.420.329	4.641.950	1.591.396

TÜRKİYE GARANTİ BANKASI ANONİM ŞİRKETİ VE FİNANSAL KURULUŞLARI

31 Aralık 2020 Tarihi İtibarıyla Hazırlanan Yıl Sonu Konsolide Finansal Raporu
(Para birimi: Bin Türk Lirası olarak ifade edilmiştir.)

4.10.4.4 RİSK SINIFLARI VE RİSK AĞIRLIKLARINA GÖRE KONSOLİDE KKR

CARİ DÖNEM	RİSK AĞIRLIKLARI									TOPLAM KREDİ RİSKİ	
	RİSK SINIFLARI	%0	%2	%10	%20	%50	%75	%100	%150		DiĞER
Merkezi yönetimlerden ve merkez bankalarından alacaklar	119.190	-	-	-	-	486.670	-	310.327	-	-	916.187
Bölgesel yönetimlerden ve yerel yönetimlerden alacaklar	-	-	-	-	-	-	-	-	-	-	-
İdari birimlerden ve ticari olmayan girişimlerden alacaklar	-	-	-	-	-	-	-	11	-	-	11
Çok taraflı kalkınma bankalarından alacaklar	13.031	-	-	-	-	-	-	-	-	-	13.031
Uluslararası teşkilatlardan alacaklar	-	-	-	-	-	-	-	-	-	-	-
Bankalardan ve aracı kurumlardan alacaklar	-	37.972	-	1.322.291	4.153.453	-	17.889	-	-	-	5.531.605
Kurumsal alacaklar	-	-	-	8.895	29.979	-	3.351.642	-	-	-	3.390.516
Perakende alacaklar	-	-	-	-	-	13.313	-	-	-	-	13.313
Gayrimenkul ipoteği ile teminatlandırılan alacaklar	-	-	-	-	-	-	-	-	-	-	-
Tahsili gecikmiş alacaklar	-	-	-	-	-	-	-	-	-	-	-
Kurulca riski yüksek belirlenmiş alacaklar	-	-	-	-	-	-	-	-	-	-	-
İpotek teminatl menkul kıymetler	-	-	-	-	-	-	-	-	-	-	-
Menkul kıymetleştirme pozisyonları	-	-	-	-	-	-	-	-	-	-	-
Kısa vadeli kredi derecelendirmesi bulunan bankalardan ve aracı kurumlardan alacaklar ile kurumsal alacaklar	-	-	-	-	-	-	-	-	-	-	-
Kolektif yatırım kuruluşu niteliğindeki yatırımlar	-	-	-	-	-	-	-	-	-	-	-
Hisse senedi yatırımları	-	-	-	-	-	-	-	-	-	-	-
Diğer alacaklar	-	-	-	-	-	-	-	-	-	-	-
Diğer varlıklar	-	-	-	-	-	-	-	-	-	-	-
Toplam	132.221	37.972	-	1.331.186	4.670.102	13.313	3.679.869	-	-	-	9.864.663

ÖNCEKİ DÖNEM	RİSK AĞIRLIKLARI									TOPLAM KREDİ RİSKİ	
	RİSK SINIFLARI	%0	%2	%10	%20	%50	%75	%100	%150		DiĞER
Merkezi yönetimlerden ve merkez bankalarından alacaklar	-	-	-	-	-	-	-	26.545	-	-	26.545
Bölgesel yönetimlerden ve yerel yönetimlerden alacaklar	-	-	-	-	-	-	-	-	-	-	-
İdari birimlerden ve ticari olmayan girişimlerden alacaklar	-	-	-	-	-	-	-	11.914	-	-	11.914
Çok taraflı kalkınma bankalarından alacaklar	-	-	-	-	-	-	-	-	-	-	-
Uluslararası teşkilatlardan alacaklar	-	-	-	-	-	-	-	-	-	-	-
Bankalardan ve aracı kurumlardan alacaklar	37	-	-	1.024.929	2.516.960	-	69.022	-	-	-	3.610.948
Kurumsal alacaklar	611	-	-	9	16.009	-	1.701.011	-	-	-	1.717.640
Perakende alacaklar	-	-	-	-	-	8.492	-	-	-	-	8.492
Gayrimenkul ipoteği ile teminatlandırılan alacaklar	-	-	-	-	-	-	-	-	-	-	-
Tahsili gecikmiş alacaklar	-	-	-	-	-	-	-	-	-	-	-
Kurulca riski yüksek belirlenmiş alacaklar	-	-	-	-	-	-	-	-	-	-	-
İpotek teminatl menkul kıymetler	-	-	-	-	-	-	-	-	-	-	-
Menkul kıymetleştirme pozisyonları	-	-	-	-	-	-	-	-	-	-	-
Kısa vadeli kredi derecelendirmesi bulunan bankalardan ve aracı kurumlardan alacaklar ile kurumsal alacaklar	-	-	-	-	-	-	-	-	-	-	-
Kolektif yatırım kuruluşu niteliğindeki yatırımlar	-	-	-	-	-	-	-	-	-	-	-
Hisse senedi yatırımları	-	-	-	-	-	-	-	-	-	-	-
Diğer alacaklar	-	-	-	-	-	-	-	-	-	-	-
Diğer varlıklar	-	-	-	-	-	-	-	-	-	-	-
Toplam	648	-	-	1.024.938	2.532.969	8.492	1.808.492	-	-	-	5.375.539

TÜRKİYE GARANTİ BANKASI ANONİM ŞİRKETİ VE FİNANSAL KURULUŞLARI

31 Aralık 2020 Tarihi İtibarıyla Hazırlanan Yıl Sonu Konsolide Finansal Raporu
(Para birimi: Bin Türk Lirası olarak ifade edilmiştir.)

4.10.4.5 KONSOLİDE KKR İÇİN KULLANILAN TEMİNATLAR

CARİ DÖNEM	TÜREV FİNANSAL ARAÇ TEMİNATLARI				DİĞER İŞLEM TEMİNATLARI	
	ALINAN TEMİNATLAR		VERİLEN TEMİNATLARN		ALINAN TEMİNATLAR	VERİLEN TEMİNATLAR
	AYRILMIŞ	AYRILMAMIŞ	AYRILMIŞ	AYRILMAMIŞ		
Nakit-yerli para	15.572	-	-	-	118.547	153.763
Nakit-yabancı para	7.732	-	-	-	3.580.798	1.423.469
Devlet tahvil/bono-yerli	-	-	-	-	152.722	1.361.583
Devlet tahvil/bono-diğer	-	-	-	-	1.398.680	1.069.544
Kamu kurum tahvil/bono	-	-	-	-	-	-
Kurumsal tahvil/bono	-	-	-	-	-	879.893
Hisse senedi	-	-	-	-	-	-
Diğer teminat	-	-	-	-	-	-
Toplam	23.304	-	-	-	5.250.747	4.888.252

ÖNCEKİ DÖNEM	TÜREV FİNANSAL ARAÇ TEMİNATLARI				DİĞER İŞLEM TEMİNATLARI	
	ALINAN TEMİNATLAR		VERİLEN TEMİNATLAR		ALINAN TEMİNATLAR	VERİLEN TEMİNATLAR
	AYRILMIŞ	AYRILMAMIŞ	AYRILMIŞ	AYRILMAMIŞ		
Nakit-yerli para	1.960	-	-	-	94.504	92.118
Nakit-yabancı para	17.019	-	-	-	3.237.404	270.410
Devlet tahvil/bono-yerli	-	-	-	-	12.600	2.204.395
Devlet tahvil/bono-diğer	-	-	-	-	262.238	387.471
Kamu kurum tahvil/bono	-	-	-	-	-	-
Kurumsal tahvil/bono	-	-	-	-	-	335.983
Hisse senedi	-	-	-	-	79.518	-
Diğer teminat	-	-	-	-	-	-
Toplam	18.979	-	-	-	3.686.264	3.290.377

4.10.4.6 KONSOLİDE KREDİ TÜREVLERİ

Nominal	CARİ DÖNEM		ÖNCEKİ DÖNEM	
	ALINAN KORUMA	SATILAN KORUMA	ALINAN KORUMA	SATILAN KORUMA
Tek referans borçlu kredi temerrüt swapları	-	-	-	-
Endeks kredi temerrüt swapları	-	-	-	-
Toplam kredi swapları	-	17.147.156	-	14.870.724
Kredi opsiyonları	-	-	-	-
Diğer kredi türevleri	-	-	-	-
Toplam Nominal	-	17.147.156	-	14.870.724
Gerçeğe Uygun Değer	-	(1.172.291)	-	(657.355)
Pozitif gerçeğe uygun değer (varlık)	-	64.814	-	94.891
Negatif gerçeğe uygun değer (yükümlülük)	-	(1.237.105)	-	(752.246)

4.10.5 KONSOLİDE MENKUL KIYMETLEŞTİRMEYE İLİŞKİN AÇIKLAMALAR

Yoktur.

TÜRKİYE GARANTİ BANKASI ANONİM ŞİRKETİ VE FİNANSAL KURULUŞLARI

31 Aralık 2020 Tarihi İtibarıyla Hazırlanan Yıl Sonu Konsolide Finansal Raporu
(Para birimi: Bin Türk Lirası olarak ifade edilmiştir.)

4.10.6 KONSOLİDE PİYASA RİSKİNE İLİŞKİN AÇIKLAMALAR

4.10.6.1 KONSOLİDE PİYASA RİSKİYLE İLGİLİ NİTELİKSEL BİLGİLER

Piyasa riskinin yönetimi, Ana ortaklık Banka tarafından belirlenen strateji ve politikalar dahilinde yapılmaktadır. Piyasa riski yönetiminde Banka, ekonomik şartlar, piyasa ve likidite koşulları ile bunların piyasa riskine etkilerini, piyasa riskine konu portföyün içeriğini, Banka'nın piyasa riskini tanımlama, ölçme, değerlendirme, izleme, raporlama, kontrol ve azaltma yeterliliği ile bunlara ilişkin süreçlerin varlığını göz önünde bulundurmaktadır. Piyasa riski strateji ve politikalar; finansal performans, piyasa riski için ayrılan sermaye ve güncel piyasa gelişmeleri de dikkate alınarak yönetim kurulu ve ilgili üst düzey yönetim tarafından gözden geçirilmektedir. Banka, Piyasa riski yönetimine ilişkin banka içi politika, uygulama usul ve esasları ile risk ölçüm, izleme ve kontrol süreçlerini faaliyetlerinin karmaşıklığı ve büyüklüğünü de dikkate alarak konsolide ve konsolide olmayan bazda tesis edilmektedir.

Piyasa riski, risklerin uluslararası standartlara uygun olarak ölçülmesi, sınırlanması ve buna göre sermaye ayrılmasının yanı sıra korunma amaçlı işlemler ile de risk azaltımına gidilerek yönetilmektedir.

Piyasa ve Yapısal Risk Müdürlüğü'ne bağlı olan Piyasa Riski fonksiyonu, risk raporlaması ve Yönetim Kurulu onaylı limitler vasıtasıyla Global Piyasalar Alım Satım Müdürlüğü'nün faaliyetlerini takip etmektedir.

Banka'nın bilanço içi ve bilanço dışında alım satım amaçlı taşıdığı pozisyonlarında, piyasa fiyatlarındaki dalgalanmalar nedeniyle maruz kaldığı risk olarak tanımlanan piyasa riski Riske Maruz Değer (RMD) modeliyle günlük olarak hesaplanmakta ve raporlanmaktadır.

4.10.6.2 STANDART YAKLAŞIMA GÖRE KONSOLİDE PİYASA RİSKİ

		RİSK AĞIRLIKLI TUTARLAR (*)	
		CARİ DÖNEM	ÖNCEKİ DÖNEM
Dolaysız peşin ürünler		17.890.638	10.576.137
1	Faiz oranı riski (genel ve spesifik)	2.011.799	1.643.961
2	Hisse senedi riski (genel ve spesifik)	1.528.638	663.888
3	Kur riski	14.265.163	8.105.350
4	Emtia riski	85.038	162.938
Opsiyonlar		168.050	38.088
5	Basitleştirilmiş yaklaşım	-	-
6	Delta-plus metodu	168.050	38.088
7	Senaryo yaklaşımı	-	-
8	Menkul kıymetleştirme	-	-
9	Toplam	18.058.688	10.614.225

(*) 5 Eylül 2013 tarih ve 28756 sayılı Resmi Gazete'de yayımlanmış olan "Bankaların Özkaynaklarına İlişkin Yönetmelik" 10. maddesi 4. fıkrası gereği bankalar konsolide edilen sigorta şirketlerindeki yatırımlarını ilgisine göre, 9'uncu maddenin dördüncü fıkrasının (c) ve (ç) bentleri kapsamında konsolide edilmeyen bir finansal kuruluşa yapılan yatırımlar gibi değerlendirmek suretiyle de konsolide özkaynaklarını hesaplarlar. Birinci ve dördüncü fıkra hükümlerine göre hesaplanan konsolide özkaynak tutarlarından düşük olan tutar bu yönetmelik uyarınca hesaplanacak konsolide özkaynak tutarı olarak dikkate alınır. Bağlı ortaklıklar içerisinde yer alan sigorta şirketi dahil olarak hesaplanan konsolide özkaynak tutarı daha düşük olduğundan konsolide özkaynak ve piyasa riskine esas tutarlar sigorta şirketi dahil konsolide finansal tablolara göre hazırlanmıştır.

4.10.7 KONSOLİDE OPERASYONEL RİSKE İLİŞKİN AÇIKLAMALAR

Konsolide operasyonel riske esas tutar, Bankaların Sermaye Yeterliliğinin Ölçülmesine ve Değerlendirilmesine ilişkin Yönetmelik'in 24 üncü maddesi uyarınca temel gösterge yöntemine göre hesaplanmıştır.

Konsolide yıllık brüt gelir, yıl sonu itibarıyla gerçekleşen faiz gelirleri ile faiz dışı gelirlerin net tutarlarının toplamından gerçeğe uygun değer farkı diğer kapsamlı gelire yansıtılan finansal varlıklar ve itfa edilmiş maliyeti ile ölçülen finansal varlıklar hesaplarında izlenen menkul değerlerin satışından kaynaklanan kâr/zarar ile olağanüstü gelirler ve sigortadan tazmin edilen tutarlar düşülerek hesaplanır.

TÜRKİYE GARANTİ BANKASI ANONİM ŞİRKETİ VE FİNANSAL KURULUŞLARI

31 Aralık 2020 Tarihi İtibarıyla Hazırlanan Yıl Sonu Konsolide Finansal Raporu
(Para birimi: Bin Türk Lirası olarak ifade edilmiştir.)

CARİ DÖNEM	31.12.2017	31.12.2018	31.12.2019	TOPLAM/POZİTİF BRÜT GELİR YILI SAYISI	ORAN (%)	TOPLAM
Brüt Gelir	18.659.707	26.386.033	26.949.357	23.998.366	15	3.599.755
Operasyonel Riske Esas Tutar (Toplam x 12.5)						44.996.936

ÖNCEKİ DÖNEM	31.12.2016	31.12.2017	31.12.2018	TOPLAM/POZİTİF BRÜT GELİR YILI SAYISI	ORAN (%)	TOPLAM
Brüt Gelir	15.526.497	18.659.707	26.386.033	20.190.746	15	3.028.612
Operasyonel Riske Esas Tutar (Toplam x 12.5)						37.857.648

4.10.8 BANKACILIK HESAPLARINDAKİ KONSOLİDE FAİZ ORANI RİSKİNE İLİŞKİN AÇIKLAMALAR

4.10.8.1 BANKACILIK HESAPLARINDAN KAYNAKLANAN FAİZ ORANI RİSKİNİN NİTELİĞİ VE KREDİ ERKEN GERİ ÖDEMELERİ VE VADELİ MEVDUATLAR DIŞINDAKİ MEVDUATLARIN HAREKETİNE İLİŞKİN OLANLAR DA DAHİL ÖNEMLİ VARSAYIMLAR İLE FAİZ ORANI RİSKİNİN ÖLÇÜM SIKLIĞI

Bankacılık hesaplarından kaynaklanan faiz oranı riski; yeniden fiyatlama riski, verim eğrisi riski, baz riski ve opsiyonelite riski çerçevesinde değerlendirilmekte, uluslararası standartlara uygun olarak ölçülerek, limitlendirme ve korunma amaçlı işlemler ile de risk azaltımına gidilerek yönetilmektedir.

Aktif, pasif ve bilanço dışı kalemlerin faize duyarlılığı haftalık Değerlendirme Komitesi ve aylık Aktif-Pasif Komitesi toplantılarında piyasadaki gelişmeler de dikkate alınarak değerlendirilmektedir.

Bankacılık hesaplarından kaynaklanan faiz oranı riski ölçüm süreci, solo bazda Banka'nın bankacılık hesapları olarak tanımladığı faiz oranı pozisyonlarını içerecek ve ilgili yeniden fiyatlama ve vade verilerini dikkate alacak şekilde oluşturulmakta ve yürütülmektedir.

Vade uyumsuzluğundan kaynaklanan yeniden fiyatlama riskinin izlenmesi kapsamında durasyon/gap, ekonomik değer, ekonomik sermaye, net faiz geliri, riske maruz gelir, menkul kıymet portföyü piyasa fiyatları duyarlılığı ölçülmekte ve bu kapsamdaki içsel uyarı ve limit seviyeleri düzenli olarak izlenerek raporlanmaktadır. Hesaplanan risk metrikleri ve üretilen raporlar, Aktif Pasif Komitesi'nin gözetiminde bilanço faiz riski yönetiminde kullanılmaktadır. Söz konusu analizlerde, faize hassas aktif ve pasif kalemlerin nakit akışları üzerinden, piyasa faiz oranları kullanılarak oluşturulan verim eğrileri kullanılarak, bugünkü değer ve net faiz geliri hesaplanmaktadır. Vade unsuru taşımayan ürünlerde vade, faiz belirleme sıklığı ve müşteri davranışları baz alınarak belirlenmektedir. Piyasalarda yaşanabilecek dalgalanmalara karşı periyodik olarak yapılan duyarlılık ve senaryo analizleri ile bu sonuçlar desteklenmektedir.

Opsiyonelite riski kapsamında kredi erken ödemeleri, düzenli ödeme planının üzerinde olan anaparanın yeniden ödenmesini etkileyen, mevcut ödeme planının sayısı ve tutarını değiştiren olağandışı ödemeler olarak dikkate alınmaktadır. Erken ödeme model çalışmaları kapsamında erken ödeme verileri toplam erken ödeme ve kısmi erken ödeme ayrımı üzerinden gerçekleştirilmektedir. İçsel net faiz geliri ve ekonomik değer hesaplamaları çerçevesinde erken ödeme varsayımı dikkate alınarak erken ödeme opsiyonu aylık raporlara yansıtılmaktadır.

Bankacılık hesaplarından kaynaklanan faiz oranı riski, yasal olarak, 23 Ağustos 2011 tarih ve 28034 sayılı Resmi Gazete'de yayımlanan Bankacılık Hesaplarından Kaynaklanan Faiz Oranı Riskinin Standart Şok Yöntemiyle Ölçülmesine ve Değerlendirilmesine İlişkin Yönetmelik gereğince de ölçülmekte olup, bu ölçüme dayalı yasal limit aylık olarak izlenmekte ve raporlanmaktadır. Bankacılık hesaplarından kaynaklanan faiz oranı riskiyle orantılı düzeyde sermaye bulundurulmaktadır.

Alım-satım portföyünde yer alan faize duyarlı finansal enstrümanlara ilişkin faiz riski ise piyasa riski kapsamında değerlendirilmektedir.

Şubeler ve işkolları, transfer fiyatlama sistemi vasıtasıyla, faiz riskinden arındırılmakta, bu riskler Aktif Pasif Yönetimi Müdürlüğü'ne (APY) devredilmekte ve APY tarafından merkezi bir yapıda yönetilmektedir.

TÜRKİYE GARANTİ BANKASI ANONİM ŞİRKETİ VE FİNANSAL KURULUŞLARI

31 Aralık 2020 Tarihi İtibarıyla Hazırlanan Yıl Sonu Konsolide Finansal Raporu
(Para birimi: Bin Türk Lirası olarak ifade edilmiştir.)

4.10.8.2 BANKACILIK HESAPLARINDAN KAYNAKLANAN FAİZ ORANI RİSKİNİN STANDART ŞOK YÖNTEMİYLE ÖLÇÜLMESİNE VE DEĞERLENDİRİLMESİNE İLİŞKİN YÖNETMELİK UYARINCA FAİZ ORANLARINDAKİ DALGALANMALARDAN SOLO BAZDA DOĞAN EKONOMİK DEĞER FARKLARI

CARİ DÖNEM	UYGULANAN ŞOK (+/- BAZ PUAN)	KAZANÇLAR/ KAYIPLAR	KAZANÇLAR/ÖZKAYNAKLAR- KAYIPLAR/ÖZKAYNAKLAR
PARA BİRİMİ			
1 TL	(+) 500 baz puan	(6.209.372)	%(8,56)
2 TL	(-) 400 baz puan	5.872.483	%8,09
3 USD	(+) 200 baz puan	401.784	%0,55
4 USD	(-) 200 baz puan	(629.807)	%(0,87)
5 EURO	(+) 200 baz puan	1.446.619	%1,99
6 EURO	(-) 200 baz puan	(1.707.593)	%(2,35)
Toplam (Negatif Şoklar İçin)		3.535.083	%4,87
Toplam (Pozitif Şoklar İçin)		(4.360.969)	%(6,02)

ÖNCEKİ DÖNEM	UYGULANAN ŞOK (+/- BAZ PUAN)	KAZANÇLAR/ KAYIPLAR	KAZANÇLAR/ÖZKAYNAKLAR- KAYIPLAR/ÖZKAYNAKLAR
PARA BİRİMİ			
1 TL	(+) 500 baz puan	(4.463.035)	%(7,21)
2 TL	(-) 400 baz puan	4.159.132	%6,72
3 USD	(+) 200 baz puan	158.722	%0,26
4 USD	(-) 200 baz puan	(124.234)	%(0,20)
5 EURO	(+) 200 baz puan	65.395	%0,11
6 EURO	(-) 200 baz puan	(46.952)	%(0,08)
Toplam (Negatif Şoklar İçin)		3.987.946	%6,45
Toplam (Pozitif Şoklar İçin)		(4.238.918)	%(6,85)

4.10.9 ÜCRETLENDİRME POLİTİKASINA İLİŞKİN OLARAK KAMUYA AÇIKLANACAK HUSUSLAR

4.10.9.1 ÜCRETLENDİRME POLİTİKALARINA İLİŞKİN NİTELİKSEL AÇIKLAMALAR

4.10.9.1.1 ÜCRETLENDİRME KOMİTESİNE İLİŞKİN AÇIKLAMALAR

Banka'nın Ücretlendirme Komitesi, icracı görevi bulunmayan iki yönetim kurulu üyesinden oluşmaktadır. Komite 2020 yılı içerisinde 10 kez toplanmıştır. Komitenin görev ve sorumlulukları aşağıda yer almaktadır:

- Ücretlendirme politikası ve uygulamalarının ilgili yasa ve yönetmeliklere ve de risk yönetimi ilkelerine uygun olarak gerçekleştirilmesi için gerekli izleme ve denetleme sürecini yürütmek,
- Ücretlendirme politikasını, Türkiye'deki yasa ve yönetmeliklere veya piyasa teamüllerine uygunluğunun sağlanması için yılda en az bir kez gözden geçirmek ve gerekirse güncellemek,
- İcracı görevi bulunan ve bulunmayan Yönetim Kurulu Üyeleri'nin, Genel Müdür'ün ve Genel Müdür Yardımcıları'nın ücret paketlerini belirlemek ve onaylamak,
- Sorumlu olduğu alanlara yönelik politika, prosedür ve yönetmeliklerde güncelleme gereksinimlerini takip etmek, güncelliğini sağlamak üzere aksiyon almak.

Banka, Bankalarda İyi Ücretlendirme Uygulamalarına İlişkin Rehber'e uyum çalışmaları kapsamında danışmanlık hizmeti almıştır.

Ücretlendirme politikasının temel prensipleri tüm banka çalışanları için geçerlidir.

Banka yönetim kurulu üyeleri, üst düzey yönetimi ve banka risk profilinde önemli etkisi bulunan bir fonksiyon icra ettiği düşünülen banka personeli özellikli çalışan kapsamında değerlendirilmiş olup 2020 yılsonu itibarıyla Banka'da görev yapan özellikli çalışan sayısı 27'dir.

TÜRKİYE GARANTİ BANKASI ANONİM ŞİRKETİ VE FİNANSAL KURULUŞLARI

31 Aralık 2020 Tarihi İtibarıyla Hazırlanan Yıl Sonu Konsolide Finansal Raporu
(Para birimi: Bin Türk Lirası olarak ifade edilmiştir.)

4.10.9.1.2 ÜCRETLENDİRME SÜRECİNİN TASARIMI VE YAPISINA İLİŞKİN BİLGİLER

Banka, Ücretlendirme Politikasını yönetirken aşağıdaki değerleri temel alır. Bu değerler, tüm ücret uygulamalarında gözetilir.

- Adil
- Şeffaf
- Ölçülebilir ve dengeli performans hedeflerine dayanan
- Sürdürülebilir başarıyı özendiren
- Banka Risk Yönetimi prensipleri ile uyumlu

Ücretlendirme Politikasının temel hedefi, ücret yapısında iç ve dış dengeleri korumaktır. İç denge "eşit işe eşit ücret" ve "performansa göre ücretlendirme" ilkeleri ile sağlanır. Dış dengede ise bağımsız araştırma kuruluşları tarafından yapılan ücret araştırmaları verileri dikkate alınmaktadır.

2020 yılı Ücret Politikası bir önceki dönem ile tutarlı olup, Ücretlendirme Komitesi kararınca politikada değişiklik yapılmamıştır. İç sistemlerden sorumlu birimlerde çalışanların ücret artışları Banka'nın belirlediği temel artış oranı ve bireysel performanslarına bağlı olarak belirlenmektedir. Değişken ücretlendirmesinde ise denetime tabi tuttukları birimlerin performansından bağımsız sadece kişisel veya görev aldıkları birimin performansı ile ilişkilendirilmiş performans kriterleri dikkate alınır.

4.10.9.1.3 BANKANIN ÜCRETLENDİRME SÜREÇLERİNİN, CARİ VE GELECEKTEKİ RİSKLERİ ELE ALMA YÖNTEMLERİNE İLİŞKİN DEĞERLENDİRME

Banka, ücretlendirme süreçlerinin uygulanmasında Risk Yönetimi İlkeleri'ni gözetmektedir. Bankanın uzun vadeli hedeflerine ve risk yönetim yapılarına uyumlu, aşırı risk alımını önleyici ücretlendirme politikaları benimsemektedir.

4.10.9.1.4 BANKANIN DEĞİŞKEN ÜCRETLENDİRMELERİ PERFORMANS İLE İLİŞKİLENDİRME YÖNTEMLERİNE İLİŞKİN DEĞERLENDİRME

Değişken ücretlerinin performans ile ilişkilendirmesinde Banka tarafından belirlenmiş finansal ve finansal olmayan performans kriterleri içerisinde yer alan yasal sermaye getirisi, verimlilik, kârlılık, müşteri memnuniyeti (NTS), dijital satış gibi çeşitli göstergeler dikkate alınmaktadır.

Özellikli çalışanlara yapılan değişken ücretlendirmede kişisel performans kriterleri, bankanın performans kriterleri ve ana ortak BBVA Grubu'nun performans kriterleri birlikte dikkate alınmaktadır. Bu performansların dikkate alınma ağırlıkları özellikli çalışanın görevine göre değişkenlik gösterebilir.

Banka, sermaye yeterliliğine ilişkin riskli bir durum oluşması veya lüzum görülen diğer hallerde, başta değişken ücretlendirmeler ile ilgili olmak üzere tüm ücretlendirme konularında daha muhafazakar bir politika izleyebilir. Bu kapsamda ilgili mevzuat ile belirlenen prensipler çerçevesinde değişken ücretlere ilişkin ödemelerde erteleme, iptal ve geri ödeme gibi yöntem değişiklikleri yapılabilmektedir.

4.10.9.1.5 BANKANIN, UZUN DÖNEM PERFORMANSA GÖRE ÜCRETLENDİRMELERİ AYARLAMA METODLARINA DAİR DEĞERLENDİRME

Özellikli çalışanların değişken ücretlendirmelerinde, "Bankalarda İyi Ücretlendirme Uygulamalarına İlişkin Rehber"deki ilkeler esas alınarak değişken ücretin en az %40'ının, en az 3 yıl süreyle ertelenmesi ve en az %50'sinin nakit dışı araçlarla ödenmesi benimsenmiştir.

Özellikli çalışanların, değişken ücretin iptali ve geri alınması uygulamalarına tabi olması konusunda Ücretlendirme Komitesi tarafından karar alınmıştır.

TÜRKİYE GARANTİ BANKASI ANONİM ŞİRKETİ VE FİNANSAL KURULUŞLARI

31 Aralık 2020 Tarihi İtibarıyla Hazırlanan Yıl Sonu Konsolide Finansal Raporu
(Para birimi: Bin Türk Lirası olarak ifade edilmiştir.)

4.10.9.1.6 DEĞİŞKEN ÜCRETLENDİRMELERDE BANKA TARAFINDAN KULLANILAN ARAÇLAR VE BU ARAÇLARIN KULLANILMA AMAÇLARINA İLİŞKİN DEĞERLENDİRME

Özellikli çalışanların değişken ücretlendirmelerinde "Bankalarda İyi Ücretlendirme Uygulamalarına İlişkin Rehber"deki ilkeler doğrultusunda hem nakit hem de nakit dışı (hisse senedine bağlı) araçlara dayalı ödeme yapılmaktadır. Özellikle çalışanların 2020 yılına ilişkin değişken ücretlendirmeleri kapsamında nakit dışı araçlara dayalı ödeme uygulamalarında BBVA hisse senedi esas alınacaktır.

Özellikli çalışanların tamamı için değişken ücret ödemelerinde kullanılan nakit dışı araçların türü ve payı aynı olup farklı uygulamalar bulunmamaktadır.

5 KONSOLİDE FİNANSAL TABLOLARA İLİŞKİN AÇIKLAMA VE DİPNOTLAR

5.1 KONSOLİDE BİLANÇONUN AKTİF HESAPLARINA İLİŞKİN AÇIKLAMA VE DİPNOTLAR

5.1.1 NAKİT VE NAKİT BENZERLERİ

5.1.1.1 NAKİT DEĞERLER VE TCMB'YE İLİŞKİN BİLGİLER

	CARİ DÖNEM		ÖNCEKİ DÖNEM	
	TP	YP	TP	YP
Kasa/Efektif	2.722.172	6.956.041	1.594.582	2.749.223
TCMB	4.274.948	40.444.718	1.691.395	33.942.897
Diğer	2	1.321.466	-	2.047.209
Toplam	6.997.122	48.722.225	3.285.977	38.739.329

T.C. Merkez Bankası hesabına ilişkin açıklamalar	CARİ DÖNEM		ÖNCEKİ DÖNEM	
	TP	YP	TP	YP
Vadesiz Serbest Hesap	4.274.948	14.434.418	1.691.395	10.531.841
Vadeli Serbest Hesap	-	-	-	-
Vadeli Serbest Olmayan Hesap	-	26.010.300	-	23.411.056
Toplam	4.274.948	40.444.718	1.691.395	33.942.897

TCMB'nin 2005/1 Sayılı "Zorunlu Karşılıklar Hakkında Tebliği"ne göre tesis edilen TP, YP ve altın cinsinden zorunlu karşılıklar tablodaki tutarlara dahildir.

5.1.1.2 BANKALARA İLİŞKİN BİLGİLER

	CARİ DÖNEM		ÖNCEKİ DÖNEM	
	TP	YP	TP	YP
Bankalar				
Yurtiçi	486.817	161.010	502.368	41.583
Yurtdışı	296.152	21.417.556	245.492	18.792.746
Yurtdışı Merkez ve Şubeler	-	-	-	-
Toplam	782.969	21.578.566	747.860	18.834.329

Yurtdışı Bankalar hesabında 2.423.914 TL (31 Aralık 2019: 2.818.396 TL) tutarında serbest olmayan tutar bulunmakta olup; 2.222.619 TL'si (31 Aralık 2019: 2.657.254 TL) Malta Merkez Bankası'nda, 201.295 TL'si (31 Aralık 2019: 161.142 TL) KKTC Merkez Bankası'nda zorunlu karşılık olarak tutulmaktadır.

Ayrıca, sigortacılık faaliyetleri nedeniyle çeşitli yurt içi bankalarda 465.118 TL (31 Aralık 2019: 413.230 TL) tutarında serbest olmayan plasman tutulmaktadır.

TÜRKİYE GARANTİ BANKASI ANONİM ŞİRKETİ VE FİNANSAL KURULUŞLARI

31 Aralık 2020 Tarihi İtibarıyla Hazırlanan Yıl Sonu Konsolide Finansal Raporu
(Para birimi: Bin Türk Lirası olarak ifade edilmiştir.)

Yurtdışı bankalar hesabına ilişkin bilgiler	CARİ DÖNEM		ÖNCEKİ DÖNEM	
	SERBEST TUTAR	SERBEST OLMAYAN TUTAR	SERBEST TUTAR	SERBEST OLMAYAN TUTAR
AB Ülkeleri	6.560.799	2.222.619	10.385.577	2.657.254
ABD, Kanada	6.769.759	-	4.354.767	-
OECD Ülkeleri ⁽¹⁾	4.434.919	-	45.459	-
Kıyı Bankacılığı Bölgeleri	108	-	-	-
Diğer	1.524.209	201.295	1.434.039	161.142
Toplam	19.289.794	2.423.914	16.219.842	2.818.396

(1) AB ülkeleri, ABD ve Kanada dışındaki OECD ülkeleri

5.1.1.3 TERS REPO İŞLEMLERİNDEN ALACAKLARA İLİŞKİN BİLGİLER

	CARİ DÖNEM		ÖNCEKİ DÖNEM	
	TP	YP	TP	YP
Yurt İçi İşlemlerden	8.043.941	-	10.205.763	-
TCMB	-	-	-	-
Bankalar	8.003.922	-	10.205.763	-
Diğer	40.019	-	-	-
Yurt Dışı İşlemlerden	-	1.662.847	-	453.693
Merkez Bankaları	-	-	-	-
Bankalar	-	1.662.847	-	453.693
Diğer	-	-	-	-
Toplam	8.043.941	1.662.847	10.205.763	453.693

5.1.1.4 NAKİT VE NAKİT BENZERLERİ BEKLENEN ZARAR KARŞILIKLARINA İLİŞKİN BİLGİLER

CARİ DÖNEM	1.AŞAMA	2.AŞAMA	3.AŞAMA	TOPLAM
Önceki Dönem Sonu Bakiyesi	168.916	-	-	168.916
Dönem İçi İlave Karşılıklar	1.507.985	-	-	1.507.985
Dönem İçi Çıkanlar	(1.309.774)	-	-	(1.309.774)
1.Aşamaya Transfer	-	-	-	-
2.Aşamaya Transfer	-	-	-	-
3.Aşamaya Transfer	-	-	-	-
Kur Farkı	52.212	-	-	52.212
Dönem Sonu Bakiyesi	419.339	-	-	419.339

ÖNCEKİ DÖNEM	1.AŞAMA	2.AŞAMA	3.AŞAMA	TOPLAM
Dönem Başı Bakiyesi (1 Ocak 2018)	79.352	114	-	79.466
Dönem İçi İlave Karşılıklar	424.971	3	-	424.974
Dönem İçi Çıkanlar	(346.430)	(115)	-	(346.545)
1.Aşamaya Transfer	2	(2)	-	-
2.Aşamaya Transfer	-	-	-	-
3.Aşamaya Transfer	-	-	-	-
Kur Farkı	11.021	-	-	11.021
Dönem Sonu Bakiyesi	168.916	-	-	168.916

TÜRKİYE GARANTİ BANKASI ANONİM ŞİRKETİ VE FİNANSAL KURULUŞLARI

31 Aralık 2020 Tarihi İtibarıyla Hazırlanan Yıl Sonu Konsolide Finansal Raporu
(Para birimi: Bin Türk Lirası olarak ifade edilmiştir.)

5.1.2 GERÇEĞE UYGUN DEĞER FARKI KÂR/ZARARA YANSITILAN FİNANSAL VARLIKLAR

5.1.2.1 REPO İŞLEMLERİNE KONU OLAN VE TEMİNATA VERİLEN/BLOKE EDİLEN FİNANSAL VARLIKLARA İLİŞKİN BİLGİLER

	CARİ DÖNEM		ÖNCEKİ DÖNEM	
	TP	YP	TP	YP
Teminata Verilen/Bloke Edilen	209.690	-	23.712	-
Repo İşlemlerine Konu Olan	7.444	-	26.860	-
Toplam	217.134	-	50.572	-

5.1.2.2 GERÇEĞE UYGUN DEĞER FARKI KÂR/ZARARA YANSITILAN DİĞER FİNANSAL VARLIKLARA İLİŞKİN DİĞER BİLGİLER

	CARİ DÖNEM		ÖNCEKİ DÖNEM	
	TP	YP	TP	YP
Devlet Borçlanma Senetleri	759.526	2.153.945	370.765	91.126
Sermayede Payı Temsil Eden Menkul Değerler	547.867	54.021	303.272	30.148
Diğer Finansal Varlıklar (*)	48.829	4.818.543	18.701	4.405.288
Toplam	1.356.222	7.026.509	692.738	4.526.562

(*)Gerçeğe Uygun Değer Farkı Kâr Zarara Yansıtılan Finansal Varlıklar Özel Amaçlı Şirket'e kullandırılan ana parası 756.288.034 USD krediyi içermektedir (31 Aralık 2019: 710.182.828 USD). Detayları 5.1.9.2 notunda açıklandığı üzere ilgili Özel Amaçlı Şirket'in, 2018 yılı Olağan Genel Kurul Toplantısı'nda, sermayesinin, tamamı ortak alacaklarından karşılanmak üzere 3.982.230 TL artırılmasına karar verilmiştir. Sermaye artırımını sonrası ilgili kredinin Banka'daki alacak payına denk gelen 154.885.708 USD tutarındaki kısmı kapatılmıştır.

5.1.3 GERÇEĞE UYGUN DEĞER FARKI DİĞER KAPSAMLI GELİRE YANSITILAN FİNANSAL VARLIKLARA İLİŞKİN BİLGİLER

5.1.3.1 REPO İŞLEMLERİNE KONU OLAN VE TEMİNATA VERİLEN /BLOKE EDİLEN FİNANSAL VARLIKLARA İLİŞKİN BİLGİLER

	CARİ DÖNEM		ÖNCEKİ DÖNEM	
	TP	YP	TP	YP
Teminata Verilen / Bloke Edilen	12.817.253	3.061.618	1.528.597	1.947.081
Repo İşlemlerine Konu Olan	-	219.574	12.674	1.115.469
Toplam	12.817.253	3.281.192	1.541.271	3.062.550

5.1.3.2 GERÇEĞE UYGUN DEĞER FARKI DİĞER KAPSAMLI GELİRE YANSITILAN FİNANSAL VARLIKLARA İLİŞKİN BİLGİLER

	CARİ DÖNEM		ÖNCEKİ DÖNEM	
	TP	YP	TP	YP
Borçlanma Senetleri	31.256.078	24.083.685	31.256.078	24.083.685
Borsada İşlem Gören	31.256.078	24.083.685	-	-
Borsada İşlem Görmeyen	-	-	-	-
Hisse Senetleri/Yatırım Fonları	8.385	132.968	4.491	128.477
Borsada İşlem Gören	4.491	128.477	3.894	128.477
Borsada İşlem Görmeyen	3.894	128.477	-	-
Değer Artışı / Azalışı (-)	5.521.102	4.426.876	5.521.102	4.426.876
Toplam	36.785.565	28.643.529	36.785.565	28.643.529

Gerçeğe uygun değer farkı diğer kapsamlı gelire yansıtılan finansal varlıklar için özkaynaklar altında 134.280 TL (31 Aralık 2019: 86.057 TL) beklenen zarar karşılığı ayrılmıştır.

TÜRKİYE GARANTİ BANKASI ANONİM ŞİRKETİ VE FİNANSAL KURULUŞLARI

31 Aralık 2020 Tarihi İtibarıyla Hazırlanan Yıl Sonu Konsolide Finansal Raporu
(Para birimi: Bin Türk Lirası olarak ifade edilmiştir.)

5.1.4 TÜREV FİNANSAL VARLIKLARA İLİŞKİN BİLGİLER

5.1.4.1 GERÇEĞE UYGUN DEĞER FARKI KÂR ZARARA YANSITILAN TÜREV FİNANSAL VARLIKLARA İLİŞKİN BİLGİLER

Gerçeğe uygun değer farkı kâr zarara yansıtılan türev finansal varlıklara ilişkin bilgiler aşağıdadır;

	CARİ DÖNEM		ÖNCEKİ DÖNEM	
	TP	YP	TP	YP
Vadeli İşlemler	372.828	24.911	182.769	15.947
Swap İşlemleri	1.614.096	2.059.196	848.634	1.123.196
Futures İşlemleri	-	5.315	-	8.488
Opsiyonlar	26.142	54.240	91.162	269.828
Diğer	-	671	-	169
Toplam	2.013.066	2.144.333	1.122.565	1.417.628

5.1.4.2 RİSKTEN KORUNMA AMAÇLI TÜREV FİNANSAL ARAÇLARA İLİŞKİN POZİTİF FARKLAR TABLOSU

RİSKTEN KORUNMA AMAÇLI TÜREV FİNANSAL VARLIKLAR	CARİ DÖNEM		ÖNCEKİ DÖNEM	
	TP	YP	TP	YP
Gerçeğe Uygun Değer Riskinden Korunma Amaçlı	-	-	11.345	6.675
Nakit Akış Riskinden Korunma Amaçlı	447.705	9.448	424.273	17.071
Yurtdışındaki Net Yatırım Riskinden Korunma Amaçlı	-	-	-	-
Toplam	447.705	9.448	435.618	23.746

31 Aralık 2020 itibarıyla, riskten korunma aracı olarak belirlenen türev finansal araçların sözleşme tutarları ve bilançoda taşınan net gerçeğe uygun değerleri aşağıdaki tabloda özetlenmiştir:

	CARİ DÖNEM			ÖNCEKİ DÖNEM		
	SÖZLEŞME TUTARI	AKTİF	PASİF	SÖZLEŞME TUTARI	AKTİF	PASİF
Swap Faiz İşlemleri	38.326.836	26.295	759.790	60.262.126	24.851	1.123.464
-TL	3.860.000	26.295	61.946	21.365.030	14.243	698.842
-YP	34.466.836	-	697.844	38.897.096	10.608	424.622
Çapraz Para Swap İşlemleri	3.134.232	423.881	139.983	5.003.466	430.655	71.954
-TL	1.183.661	421.410	71.706	1.008.284	421.375	45.966
-YP	1.950.571	2.471	68.277	3.995.182	9.280	25.988
Vadeli Döviz İşlemleri	42.320	-	846	-	-	-
-TL	21.523	-	-	-	-	-
-YP	20.797	-	846	-	-	-
Faiz Opsiyon İşlemleri	784.518	6.977	-	681.979	3.858	-
-TL	-	-	-	-	-	-
-YP	784.518	6.977	-	681.979	3.858	-
Toplam	42.287.906	457.153	900.619	65.947.571	459.364	1.195.418

TÜRKİYE GARANTİ BANKASI ANONİM ŞİRKETİ VE FİNANSAL KURULUŞLARI

31 Aralık 2020 Tarihi İtibarıyla Hazırlanan Yıl Sonu Konsolide Finansal Raporu
(Para birimi: Bin Türk Lirası olarak ifade edilmiştir.)

5.1.4.3 GERÇEĞE UYGUN DEĞERDEN KORUNMA MUHASEBESİNE İLİŞKİN BİLGİLER

CARİ DÖNEM

FİNANSAL RİSKTEN KORUNMA ARACI	FİNANSAL RİSKTEN KORUNMA KONUSU KALEM	MARUZ KALINAN RİSK	KORUNAN VARLIĞIN GERÇEĞE UYGUN DEĞER FARKI	KORUNMA ARACININ NET GERÇEĞE UYGUN DEĞERİ		GELİR TABLOSU ETKİSİ (TÜREV FİNANSAL İŞLEMLERDEN KÂR / ZARAR)
				AKTİF	PASİF	
Swap Faiz İşlemleri	Sabit faizli ticari krediler	Faiz riski	12.559	-	(27.070)	(14.511)
Swap Faiz İşlemleri	Sabit faizli konut kredileri	Faiz riski	-	-	-	-
Swap Faiz İşlemleri	Sabit faizli menkul kıymetler	Faiz riski	348.896	-	(400.750)	(51.854)
Çapraz Para Swap İşlemleri	Sabit faizli menkul kıymetler	Faiz ve kur riski	3.228	-	(67.438)	(64.210)

ÖNCEKİ DÖNEM

FİNANSAL RİSKTEN KORUNMA ARACI	FİNANSAL RİSKTEN KORUNMA KONUSU KALEM	MARUZ KALINAN RİSK	KORUNAN VARLIĞIN GERÇEĞE UYGUN DEĞER FARKI	KORUNMA ARACININ NET GERÇEĞE UYGUN DEĞERİ		GELİR TABLOSU ETKİSİ (TÜREV FİNANSAL İŞLEMLERDEN KÂR / ZARAR)
				AKTİF	PASİF	
Swap Faiz İşlemleri	Sabit faizli ticari krediler	Faiz riski	147.422	6.224	(186.490)	(32.844)
Swap Faiz İşlemleri	Sabit faizli konut kredileri	Faiz riski	14.063	1.691	(15.774)	(20)
Swap Faiz İşlemleri	Sabit faizli menkul kıymetler	Faiz riski	200.330	4.690	(234.896)	(29.876)
Çapraz Para Swap İşlemleri	Sabit faizli menkul kıymetler	Faiz ve kur riski	6.809	5.415	(23.544)	(11.320)

5.1.4.4 NAKİT AKIŞ RİSKİNDEN KORUNMA MUHASEBESİNE İLİŞKİN BİLGİLER

CARİ DÖNEM

FİNANSAL RİSKTEN KORUNMA ARACI	FİNANSAL RİSKTEN KORUNMA KONUSU KALEM	MARUZ KALINAN RİSK	KORUNMA ARACININ NET GERÇEĞE UYGUN DEĞERİ		DÖNEM İÇİNDE ÖZKAYNAKLARDA MUHASEBELEŞTİRİLEN KÂR / ZARAR	DÖNEM İÇİNDE GELİR TABLOSUNA YENİDEN SINIFLANDIRILAN KISIM	GELİR TABLOSUNDA MUHASEBELEŞTİRİLEN ETKİN OLMAYAN KISIM (NET)
			AKTİF	PASİF			
Swap Faiz İşlemleri	Değişken faizli kullanılan fonlar	Piyasa faiz oranlarındaki değişimden kaynaklanan nakit akış riski	-	(123.688)	(112.416)	(14.968)	(6.424)
Swap Faiz İşlemleri	Değişken faizli mevduat	Piyasa faiz oranlarındaki değişimden kaynaklanan nakit akış riski	26.295	(208.282)	(36.543)	(61.559)	(19.436)
Çapraz Para Swap İşlemleri	Değişken faizli kullanılan fonlar	Piyasa faiz oranlarındaki ve döviz kurlarındaki değişimden kaynaklanan nakit akış riski	420.866	(46.409)	(41.184)	(19.599)	-
Çapraz Para Swap İşlemleri	Sabit faizli kullanılan fonlar	Piyasa faiz oranlarındaki ve döviz kurlarındaki değişimden kaynaklanan nakit akış riski	3.015	(26.136)	9.503	(9.766)	-
Vadeli Döviz İşlemleri	Değişken faizli kullanılan fonlar	Piyasa faiz oranlarındaki ve döviz kurlarındaki değişimden kaynaklanan nakit akış riski	-	(846)	136	473	-
Faiz Opsiyon İşlemleri	Değişken faizli kullanılan fonlar	Piyasa faiz oranlarındaki ve döviz kurlarındaki değişimden kaynaklanan nakit akış riski	6.977	-	902	-	-
Spot Pozisyon (*)	Mil ödemeleri	Döviz kurlarındaki değişimden kaynaklanan nakit akış riski	-	-	(3.338)	-	-
Spot Pozisyon (*)	Beklenen yatırım harcamaları	Döviz kurlarındaki değişimden kaynaklanan nakit akış riski	-	-	(24.655)	-	-
Spot Pozisyon (**)	Beklenen eurobond kupon gelirleri	Döviz kurlarındaki değişimden kaynaklanan nakit akış riski	-	-	24.655	-	-

(*) Bilançonun aktifinde yer alan yabancı para kalemlerden oluşmaktadır.

(**) Bilançonun pasifinde yer alan yabancı para kalemlerden oluşmaktadır.

TÜRKİYE GARANTİ BANKASI ANONİM ŞİRKETİ VE FİNANSAL KURULUŞLARI

31 Aralık 2020 Tarihi İtibarıyla Hazırlanan Yıl Sonu Konsolide Finansal Raporu
(Para birimi: Bin Türk Lirası olarak ifade edilmiştir.)

Bozulan riskten korunma amaçlı işlemlerden dönem içerisinde, özkaynaklardan gelir tablosuna yeniden sınıflandırılan tutar (154.611) TL, özkaynaklarda muhasebeleştirilen kâr/zarar 131.477 TL'dir.

ÖNCEKİ DÖNEM

FİNANSAL RİSKTEN KORUNMA ARACI	FİNANSAL RİSKTEN KORUNMA KONUSU KALEM	MARUZ KALINAN RİSK	KORUNMA ARACININ NET GERÇEĞE UYGUN DEĞERİ		DÖNEM İÇİNDE ÖZKAYNAKLARDA MUHASEBELEŞTİRİLEN KÂR / ZARAR	DÖNEM İÇİNDE GELİR TABLOSUNA YENİDEN SINIFLANDIRILAN KISIM	GELİR TABLOSUNDA MUHASEBELEŞTİRİLEN ETKİN OLMAYAN KISIM (NET)
			AKTİF	PASİF			
Swap Faiz İşlemleri	Değişken faizli kullanılan fonlar	Piyasa faiz oranlarındaki değişimden kaynaklanan nakit akış riski	7.075	(24.103)	(57.593)	42.611	831
Swap Faiz İşlemleri	Değişken faizli mevduat	Piyasa faiz oranlarındaki değişimden kaynaklanan nakit akış riski	5.171	(662.201)	(189.384)	414.925	(12.174)
Çapraz Para Swap İşlemleri	Değişken faizli kullanılan fonlar	Piyasa faiz oranlarındaki ve döviz kurlarındaki değişimden kaynaklanan nakit akış riski	419.346	(82)	(34.928)	(11.946)	-
Çapraz Para Swap İşlemleri	Sabit faizli kullanılan fonlar	Piyasa faiz oranlarındaki ve döviz kurlarındaki değişimden kaynaklanan nakit akış riski	5.894	(48.328)	(15.843)	14.482	-
Faiz Opsiyon İşlemleri	Değişken faizli kullanılan fonlar	Piyasa faiz oranlarındaki ve döviz kurlarındaki değişimden kaynaklanan nakit akış riski	3.858	-	535	-	-

Bozulan riskten korunma amaçlı işlemlerden dönem içerisinde, özkaynaklardan gelir tablosuna yeniden sınıflandırılan tutar (50.017) TL, özkaynaklarda muhasebeleştirilen kâr/zarar 10.667 TL'dir.

5.1.5 KREDİLERE İLİŞKİN AÇIKLAMALAR

5.1.5.1 BANKANIN ORTAKLARINA VE MENSUPLARINA VERİLEN HER ÇEŞİT KREDİ VEYA AVANSIN BAKİYESİNE İLİŞKİN BİLGİLER

	CARİ DÖNEM		ÖNCEKİ DÖNEM	
	NAKDİ	GAYRİNAKDİ	NAKDİ	GAYRİNAKDİ
Banka Ortaklarına Verilen Doğrudan Krediler	-	878.143	62	603.746
Tüzel Kişi Ortaklara Verilen Krediler	-	878.143	62	603.746
Gerçek Kişi Ortaklara Verilen Krediler	-	-	-	-
Banka Ortaklarına Verilen Dolaylı Krediler	157.227	46.804	28.717	42.166
Banka Mensuplarına Verilen Krediler	475.934	30	423.432	56
Toplam	633.161	924.977	452.211	645.968

TÜRKİYE GARANTİ BANKASI ANONİM ŞİRKETİ VE FİNANSAL KURULUŞLARI

31 Aralık 2020 Tarihi İtibarıyla Hazırlanan Yıl Sonu Konsolide Finansal Raporu
(Para birimi: Bin Türk Lirası olarak ifade edilmiştir.)

5.1.5.2 BİRİNCİ VE İKİNCİ GRUP KREDİLER, DİĞER ALACAKLAR İLE YENİDEN YAPILANDIRILAN KREDİLER VE BUNLAR İÇİN AYRILAN KARŞILIKLARA İLİŞKİN BİLGİLER

İtfa edilmiş maliyetiyle ölçülen krediler

CARİ DÖNEM	STANDART NİTELİKLİ KREDİLER	YENİDEN YAPILANDIRMA KAPSAMINDA YER ALMAYANLAR	YAKIN İZLEMEDEKİ KREDİLER	
			SÖZLEŞME KOŞULLARINDA DEĞİŞİKLİK	YENİDEN FİNANSMAN
NAKDİ KREDİLER (*) (**)				
İhtisas Dışı Krediler	276.811.710	38.490.252	14.616.905	5.101.354
İşletme Kredileri	54.797.706	5.888.387	1.092.210	2.637.340
İhracat Kredileri	27.270.952	1.190.085	121.912	134.943
İthalat Kredileri	1.440.733	-	-	-
Mali Kesime Verilen Krediler	12.418.491	332.935	540	-
Tüketici Kredileri	53.407.623	15.948.115	2.886.099	59.449
Kredi Kartları	29.180.808	3.717.502	422.390	-
Diğer	98.295.397	11.413.228	10.093.754	2.269.622
İhtisas Kredileri	-	-	-	-
Diğer Alacaklar	8.459.960	804.310	243.682	21.921
Toplam	285.271.670	39.294.562	14.860.587	5.123.275

(*) Donuk alacakları içermemektedir.

(**) 31 Aralık 2020 itibarıyla, BDDK'nın 27 Mart 2020 tarih ve 8970 sayılı ve 8 Aralık 2020 tarih ve 9312 sayılı Kararlarına istinaden, 17 Mart 2020 tarihinden itibaren 30 Haziran 2021 tarihine kadar geçerli olmak üzere 30 ile 90 gün arasında gecikmesi olup Birinci Grupta sınıflandırılmaya devam edilen krediler toplamı 176.155 TL'dir.

ÖNCEKİ DÖNEM	STANDART NİTELİKLİ KREDİLER	YENİDEN YAPILANDIRMA KAPSAMINDA YER ALMAYANLAR	YAKIN İZLEMEDEKİ KREDİLER	
			SÖZLEŞME KOŞULLARINDA DEĞİŞİKLİK	YENİDEN FİNANSMAN
NAKDİ KREDİLER (*)				
İhtisas Dışı Krediler	221.544.221	26.191.796	2.609.325	8.861.675
İşletme Kredileri	41.870.625	3.948.376	202.613	2.703.923
İhracat Kredileri	19.656.411	1.127.858	68.174	166.605
İthalat Kredileri	675.825	-	-	-
Mali Kesime Verilen Krediler	6.258.761	836.425	-	-
Tüketici Kredileri	50.240.567	5.375.456	986.483	51.573
Kredi Kartları	23.994.909	2.985.436	476.277	-
Diğer	78.847.123	11.918.245	875.778	5.939.574
İhtisas Kredileri	-	-	-	-
Diğer Alacaklar	6.595.395	520.932	275.128	12.058
Toplam	228.139.616	26.712.728	2.884.453	8.873.733

(*) Donuk alacakları içermemektedir.

TÜRKİYE GARANTİ BANKASI ANONİM ŞİRKETİ VE FİNANSAL KURULUŞLARI

31 Aralık 2020 Tarihi İtibarıyla Hazırlanan Yıl Sonu Konsolide Finansal Raporu
(Para birimi: Bin Türk Lirası olarak ifade edilmiştir.)

CARİ DÖNEM	KURUMSAL/ TİCARİ KREDİLER		TÜKETİCİ KREDİLERİ		FİNANSAL KİRALAMA		FAKTÖRİNG		TOPLAM	
	TL	YP	TL	YP	TL	YP	TL	YP	TL	YP
1. Aşama Nakdi Krediler	101.713.021	98.184.079	70.568.515	6.330.171	1.437.779	4.266.055	2.063.811	708.239	175.783.126	109.488.544
2. Aşama Nakdi Krediler	14.332.038	21.820.491	21.034.699	1.021.280	172.603	875.033	22.280	0	35.561.620	23.716.804
1. ve 2. Aşama Krediler Toplamı	116.045.059	120.004.570	91.603.214	7.351.451	1.610.382	5.141.088	2.086.091	708.239	211.344.746	133.205.348
1. ve 2. Aşama Karşılıkları	2.941.502	5.752.809	1.718.989	110.398	43.955	167.867	17.318	841	4.721.764	6.031.915
3. Aşama Donuk Alacaklar Toplamı	5.549.537	7.107.478	2.277.695	294.125	208.367	548.871	118.958	13.281	8.154.557	7.963.755
3. Aşama Donuk Alacak Karşılıkları	4.175.931	3.811.057	1.466.325	213.753	146.356	282.100	106.281	13.281	5.894.893	4.320.191

ÖNCEKİ DÖNEM	KURUMSAL/ TİCARİ KREDİLER		TÜKETİCİ KREDİLERİ		FİNANSAL KİRALAMA		FAKTÖRİNG		TOPLAM	
	TL	YP	TL	YP	TL	YP	TL	YP	TL	YP
1. Aşama Nakdi Krediler	71.676.204	79.963.458	64.992.132	4.912.432	765.055	3.755.861	1.642.376	432.098	139.075.767	89.063.849
2. Aşama Nakdi Krediler	11.401.413	17.141.657	8.326.340	793.386	143.247	648.940	15.931	0	19.886.931	18.583.983
1. ve 2. Aşama Krediler Toplamı	83.077.617	97.105.115	73.318.472	5.705.818	908.302	4.404.801	1.658.307	432.098	158.962.698	107.647.832
1. ve 2. Aşama Karşılıkları	1.525.196	2.728.834	811.465	55.351	25.517	102.513	11.582	257	2.373.760	2.886.955
3. Aşama Donuk Alacaklar Toplamı	7.287.770	7.476.032	3.292.189	243.586	418.332	452.719	150.872	188.886	11.149.163	8.361.223
3. Aşama Donuk Alacak Karşılıkları	5.056.944	3.961.370	2.230.907	179.310	232.217	208.618	127.929	185.639	7.647.997	4.534.937

	CARİ DÖNEM		ÖNCEKİ DÖNEM	
	STANDART NİTELİKLİ KREDİLER	YAKIN İZLEMEDEKİ KREDİLER	STANDART NİTELİKLİ KREDİLER	YAKIN İZLEMEDEKİ KREDİLER
12 Aylık Beklenen Zarar Karşılığı		2.189.211		1.227.132
Kredi Riskinde Önemli Artış		-	8.564.468	-

31 Aralık 2020 tarihi itibarıyla çeşitli borçlanma işlemlerinde 3.723.673 TL tutarındaki krediler teminat olarak kullanılmıştır (31 Aralık 2019: 3.873.550 TL).

Yakın izlemedeki kredilerin teminatları

CARİ DÖNEM	KURUMSAL/TİCARİ KREDİLER	TÜKETİCİ KREDİLERİ	KREDİ KARTLARI	TOPLAM
Nakit	801.533	85.105	-	886.638
İpotek / Hisse senetleri	16.723.605	4.420.193	-	21.143.798
Rehin	3.780.513	283.672	-	4.064.185
Çek Senet	85.723	8.413	-	94.136
Diğer	10.924.606	13.326.871	-	24.251.477
Teminatsız	3.928.889	769.409	4.139.892	8.838.190
Toplam	36.244.869	18.893.663	4.139.892	59.278.424

ÖNCEKİ DÖNEM	KURUMSAL/TİCARİ KREDİLER	TÜKETİCİ KREDİLERİ	KREDİ KARTLARI	TOPLAM
Nakit	419.617	18.009	-	437.626
İpotek / Hisse senetleri	13.590.835	2.929.497	-	16.520.332
Rehin	2.167.317	186.050	-	2.353.367
Çek Senet	104.960	3.402	-	108.362
Diğer	8.567.017	2.680.188	-	11.247.205
Teminatsız	3.745.943	596.366	3.461.713	7.804.022
Toplam	28.595.689	6.413.512	3.461.713	38.470.914

TÜRKİYE GARANTİ BANKASI ANONİM ŞİRKETİ VE FİNANSAL KURULUŞLARI

31 Aralık 2020 Tarihi İtibarıyla Hazırlanan Yıl Sonu Konsolide Finansal Raporu
(Para birimi: Bin Türk Lirası olarak ifade edilmiştir.)

Yakın izlemedeki kredilerin gecikme süreleri

CARİ DÖNEM (*)	KURUMSAL/TİCARİ KREDİLER	TÜKETİCİ KREDİLERİ	KREDİ KARTLARI	TOPLAM
31-60 Gün Arası	273.322	670.489	110.504	1.054.315
61-90 Gün Arası	280.450	263.561	48.629	592.640
Diğer	35.691.097	17.959.613	3.980.759	57.631.469
Toplam	36.244.869	18.893.663	4.139.892	59.278.424

(*) 31 Aralık 2020 itibarıyla, BDDK'nın 17 Mart 2020 tarih ve 8948 sayılı ve 8 Aralık 2020 tarih ve 9312 sayılı Kararlarına istinaden, 17 Mart 2020 tarihinden itibaren 30 Haziran 2021 tarihine kadar geçerli olmak üzere 90 ile 180 gün arasında gecikmesi olup İkinci Grupa sınıflandırılmaya devam edilen krediler toplamı 1.300.763 TL'dir

ÖNCEKİ DÖNEM	KURUMSAL/TİCARİ KREDİLER	TÜKETİCİ KREDİLERİ	KREDİ KARTLARI	TOPLAM
31-60 Gün Arası	578.372	965.769	169.562	1.713.703
61-90 Gün Arası	552.336	292.979	62.670	907.985
Diğer	27.464.981	5.154.764	3.229.481	35.849.226
Toplam	28.595.689	6.413.512	3.461.713	38.470.914

5.1.5.3 VADE YAPISINA GÖRE NAKDİ KREDİLERİN DAĞILIMI

CARİ DÖNEM	STANDART NİTELİKLİ KREDİLER VE DİĞER ALACAKLAR		YAKIN İZLEMEDEKİ KREDİLER VE DİĞER ALACAKLAR	
	KREDİLER VE DİĞER ALACAKLAR	SÖZLEŞME KOŞULLARINDA DEĞİŞİKLİK YAPILANLAR	KREDİLER VE DİĞER ALACAKLAR	SÖZLEŞME KOŞULLARINDA DEĞİŞİKLİK YAPILANLAR
Kısa Vadeli Krediler ve Diğer Alacaklar	118.193.873	265.317	8.404.611	677.672
İhtisas Dışı Krediler	113.147.788	265.317	8.182.242	563.022
İhtisas Kredileri	-	-	-	-
Diğer Alacaklar	5.046.085	-	222.369	114.650
Orta ve Uzun Vadeli Krediler ve Diğer Alacaklar	155.485.699	11.326.781	26.723.458	23.472.683
İhtisas Dışı Krediler	152.071.824	11.326.781	26.141.517	23.321.730
İhtisas Kredileri	-	-	-	-
Diğer Alacaklar	3.413.875	-	581.941	150.953
Toplam	273.679.572	11.592.098	35.128.069	24.150.355

ÖNCEKİ DÖNEM	STANDART NİTELİKLİ KREDİLER VE DİĞER ALACAKLAR		YAKIN İZLEMEDEKİ KREDİLER VE DİĞER ALACAKLAR	
	KREDİLER VE DİĞER ALACAKLAR	SÖZLEŞME KOŞULLARINDA DEĞİŞİKLİK YAPILANLAR	KREDİLER VE DİĞER ALACAKLAR	SÖZLEŞME KOŞULLARINDA DEĞİŞİKLİK YAPILANLAR
Kısa Vadeli Krediler ve Diğer Alacaklar	79.163.645	53.417	6.952.751	709.023
İhtisas Dışı Krediler	75.387.931	53.417	6.797.191	572.109
İhtisas Kredileri	-	-	-	-
Diğer Alacaklar	3.775.714	-	155.560	136.914
Orta ve Uzun Vadeli Krediler ve Diğer Alacaklar	144.046.629	4.875.925	19.605.401	11.203.739
İhtisas Dışı Krediler	141.226.948	4.875.925	19.240.029	11.053.467
İhtisas Kredileri	-	-	-	-
Diğer Alacaklar	2.819.681	-	365.372	150.272
Toplam	223.210.274	4.929.342	26.558.152	11.912.762

TÜRKİYE GARANTİ BANKASI ANONİM ŞİRKETİ VE FİNANSAL KURULUŞLARI

31 Aralık 2020 Tarihi İtibarıyla Hazırlanan Yıl Sonu Konsolide Finansal Raporu
(Para birimi: Bin Türk Lirası olarak ifade edilmiştir.)

5.1.5.4 TÜKETİCİ KREDİLERİ, BİREYSEL KREDİ KARTLARI, PERSONEL KREDİLERİ VE PERSONEL KREDİ KARTLARINA İLİŞKİN BİLGİLER

CARİ DÖNEM	KISA VADELİ	ORTA VE UZUN VADELİ	TOPLAM
Tüketici Kredileri-TP	1.312.986	61.142.502	62.455.488
Konut Kredisi	18.390	21.264.889	21.283.279
Taşıt Kredisi	150.350	1.941.950	2.092.300
İhtiyaç Kredisi	1.144.246	37.935.663	39.079.909
Diğer	-	-	-
Tüketici Kredileri-Döviz Endeksli	-	148.475	148.475
Konut Kredisi	-	148.475	148.475
Taşıt Kredisi	-	-	-
İhtiyaç Kredisi	-	-	-
Diğer	-	-	-
Tüketici Kredileri-YP	1.140.432	5.597.356	6.737.788
Konut Kredisi	211.993	3.514.446	3.726.439
Taşıt Kredisi	-	16.709	16.709
İhtiyaç Kredisi	388.306	1.329.661	1.717.967
Diğer	540.133	736.540	1.276.673
Bireysel Kredi Kartları-TP	25.699.907	290.857	25.990.764
Taksitli	12.675.471	290.857	12.966.328
Taksitsiz	13.024.436	-	13.024.436
Bireysel Kredi Kartları-YP	372.767	8.381	381.148
Taksitli	-	-	-
Taksitsiz	372.767	8.381	381.148
Personel Kredileri-TP	38.381	179.691	218.072
Konut Kredisi	-	808	808
Taşıt Kredisi	-	-	-
İhtiyaç Kredisi	38.381	178.883	217.264
Diğer	-	-	-
Personel Kredileri-Döviz Endeksli	-	-	-
Konut Kredisi	-	-	-
Taşıt Kredisi	-	-	-
İhtiyaç Kredisi	-	-	-
Diğer	-	-	-
Personel Kredileri-YP	10.232	84.375	94.607
Konut Kredisi	3.251	41.114	44.365
Taşıt Kredisi	-	-	-
İhtiyaç Kredisi	5.759	31.230	36.989
Diğer	1.222	12.031	13.253
Personel Kredi Kartları-TP	142.946	613	143.559
Taksitli	50.521	613	51.134
Taksitsiz	92.425	-	92.425
Personel Kredi Kartları-YP	5.421	110	5.531
Taksitli	-	-	-
Taksitsiz	5.421	110	5.531
Kredili Mevduat Hesabı-TP (Gerçek Kişi)	2.632.691	-	2.632.691
Kredili Mevduat Hesabı-TP (Personel)	14.165	-	14.165
Kredili Mevduat Hesabı-YP (Gerçek Kişi)	-	-	-
Toplam	31.369.928	67.452.360	98.822.288

TÜRKİYE GARANTİ BANKASI ANONİM ŞİRKETİ VE FİNANSAL KURULUŞLARI

31 Aralık 2020 Tarihi İtibarıyla Hazırlanan Yıl Sonu Konsolide Finansal Raporu
(Para birimi: Bin Türk Lirası olarak ifade edilmiştir.)

ÖNCEKİ DÖNEM	KISA VADELİ	ORTA VE UZUN VADELİ	TOPLAM
Tüketici Kredileri-TP	1.594.709	47.435.809	49.030.518
Konut Kredisi	16.384	19.452.893	19.469.277
Taşıt Kredisi	148.863	1.675.140	1.824.003
İhtiyaç Kredisi	1.427.774	26.307.776	27.735.550
Diğer	1.688	-	1.688
Tüketici Kredileri-Döviz Endeksli	-	153.013	153.013
Konut Kredisi	-	153.013	153.013
Taşıt Kredisi	-	-	-
İhtiyaç Kredisi	-	-	-
Diğer	-	-	-
Tüketici Kredileri-YP	840.787	4.282.561	5.123.348
Konut Kredisi	141.006	2.623.272	2.764.278
Taşıt Kredisi	185	18.319	18.504
İhtiyaç Kredisi	291.602	1.089.953	1.381.555
Diğer	407.994	551.017	959.011
Bireysel Kredi Kartları-TP	21.363.651	370.358	21.734.009
Taksitli	9.822.361	370.358	10.192.719
Taksitsiz	11.541.290	-	11.541.290
Bireysel Kredi Kartları-YP	397.299	15.602	412.901
Taksitli	-	-	-
Taksitsiz	397.299	15.602	412.901
Personel Kredileri-TP	36.453	156.398	192.851
Konut Kredisi	-	724	724
Taşıt Kredisi	-	19	19
İhtiyaç Kredisi	36.453	155.655	192.108
Diğer	-	-	-
Personel Kredileri-Döviz Endeksli	-	-	-
Konut Kredisi	-	-	-
Taşıt Kredisi	-	-	-
İhtiyaç Kredisi	-	-	-
Diğer	-	-	-
Personel Kredileri-YP	8.321	70.228	78.549
Konut Kredisi	2.204	32.571	34.775
Taşıt Kredisi	-	-	-
İhtiyaç Kredisi	4.759	27.611	32.370
Diğer	1.358	10.046	11.404
Personel Kredi Kartları-TP	131.752	529	132.281
Taksitli	46.745	529	47.274
Taksitsiz	85.007	-	85.007
Personel Kredi Kartları-YP	6.233	193	6.426
Taksitli	-	-	-
Taksitsiz	6.233	193	6.426
Kredili Mevduat Hesabı-TP (Gerçek Kişi)	2.062.475	-	2.062.475
Kredili Mevduat Hesabı-TP (Personel)	13.325	-	13.325
Kredili Mevduat Hesabı-YP (Gerçek Kişi)	-	-	-
Toplam	26.455.005	52.484.691	78.939.696

TÜRKİYE GARANTİ BANKASI ANONİM ŞİRKETİ VE FİNANSAL KURULUŞLARI

31 Aralık 2020 Tarihi İtibarıyla Hazırlanan Yıl Sonu Konsolide Finansal Raporu
(Para birimi: Bin Türk Lirası olarak ifade edilmiştir.)

5.1.5.5 TAKSİTLİ TİCARİ KREDİLER VE KURUMSAL KREDİ KARTLARINA İLİŞKİN BİLGİLER:

CARİ DÖNEM	KISA VADELİ	ORTA VE UZUN VADELİ	TOPLAM
Taksitli Ticari Krediler-TP	1.201.606	10.357.196	11.558.802
İşyeri Kredileri	797	684.036	684.833
Taşıtlı Kredileri	322.558	3.238.507	3.561.065
İhtiyaç Kredileri	878.251	6.434.653	7.312.904
Diğer	-	-	-
Taksitli Ticari Krediler-Döviz Endeksli	-	352.872	352.872
İşyeri Kredileri	-	47.604	47.604
Taşıtlı Kredileri	-	50.229	50.229
İhtiyaç Kredileri	-	255.039	255.039
Diğer	-	-	-
Taksitli Ticari Krediler-YP	3.495.773	4.078.186	7.573.959
İşyeri Kredileri	-	-	-
Taşıtlı Kredileri	2.937	180.419	183.356
İhtiyaç Kredileri	-	88.733	88.733
Diğer	3.492.836	3.809.034	7.301.870
Kurumsal Kredi Kartları-TP	6.532.632	248.274	6.780.906
Taksitli	3.209.845	248.274	3.458.119
Taksitsiz	3.322.787	-	3.322.787
Kurumsal Kredi Kartları-YP	18.792	-	18.792
Taksitli	-	-	-
Taksitsiz	18.792	-	18.792
Kredili Mevduat Hesabı-TP (Tüzel Kişi)	1.739.236	-	1.739.236
Kredili Mevduat Hesabı-YP (Tüzel Kişi)	-	-	-
Toplam	12.988.039	15.036.528	28.024.567

ÖNCEKİ DÖNEM	KISA VADELİ	ORTA VE UZUN VADELİ	TOPLAM
Taksitli Ticari Krediler-TP	698.237	10.937.099	11.635.336
İşyeri Kredileri	1.532	541.123	542.655
Taşıtlı Kredileri	128.728	2.008.812	2.137.540
İhtiyaç Kredileri	567.977	8.387.164	8.955.141
Diğer	-	-	-
Taksitli Ticari Krediler-Döviz Endeksli	-	768.231	768.231
İşyeri Kredileri	-	48.785	48.785
Taşıtlı Kredileri	-	155.719	155.719
İhtiyaç Kredileri	-	563.727	563.727
Diğer	-	-	-
Taksitli Ticari Krediler-YP	2.544.604	2.728.533	5.273.137
İşyeri Kredileri	-	-	-
Taşıtlı Kredileri	-	140.909	140.909
İhtiyaç Kredileri	222	102.257	102.479
Diğer	2.544.382	2.485.367	5.029.749
Kurumsal Kredi Kartları-TP	5.002.179	135.481	5.137.660
Taksitli	1.830.025	135.481	1.965.506
Taksitsiz	3.172.154	-	3.172.154
Kurumsal Kredi Kartları-YP	33.345	-	33.345
Taksitli	-	-	-
Taksitsiz	33.345	-	33.345
Kredili Mevduat Hesabı-TP (Tüzel Kişi)	1.336.839	-	1.336.839
Kredili Mevduat Hesabı-YP (Tüzel Kişi)	-	-	-
Toplam	9.615.204	14.569.344	24.184.548

TÜRKİYE GARANTİ BANKASI ANONİM ŞİRKETİ VE FİNANSAL KURULUŞLARI

31 Aralık 2020 Tarihi İtibarıyla Hazırlanan Yıl Sonu Konsolide Finansal Raporu
(Para birimi: Bin Türk Lirası olarak ifade edilmiştir.)

5.1.5.6 KREDİLERİN KULLANICILARA GÖRE DAĞILIMI (*)

	CARİ DÖNEM	ÖNCEKİ DÖNEM
Kamu	945.731	300.854
Özel	343.604.363	266.309.676
Toplam	344.550.094	266.610.530

(*) Donuk alacakları içermemektedir.

5.1.5.7 YURTİÇİ VE YURTDIŞI KREDİLERİN DAĞILIMI (*)

	CARİ DÖNEM	ÖNCEKİ DÖNEM
Yurtiçi Krediler	311.297.812	241.117.177
Yurtdışı Krediler	33.252.282	25.493.353
Toplam	344.550.094	266.610.530

(*) Donuk alacakları içermemektedir.

5.1.5.8 BAĞLI ORTAKLIK VE İŞTİRAKLERE VERİLEN KREDİLER

	CARİ DÖNEM	ÖNCEKİ DÖNEM
Bağlı Ortaklık ve İştiraklere Verilen Doğrudan Krediler	722.522	118.232
Bağlı Ortaklık ve İştiraklere Verilen Dolaylı Krediler	-	-
Toplam	722.522	118.232

5.1.5.9 KREDİLERE İLİŞKİN OLARAK AYRILAN 3. AŞAMA KARŞILIKLARI

	CARİ DÖNEM	ÖNCEKİ DÖNEM
Tahsil İmkani Sınırlı Krediler İçin Ayrılanlar	383.555	1.274.532
Tahsili Şüpheli Krediler İçin Ayrılanlar	507.631	3.227.456
Zarar Niteliğindeki Krediler İçin Ayrılanlar	9.323.898	7.680.946
Toplam	10.215.084	12.182.934

5.1.5.10 DONUK ALACAKLARA İLİŞKİN BİLGİLER (NET)

Donuk alacaklardan yeniden yapılandırılan krediler ve diğer alacaklara ilişkin bilgiler

CARİ DÖNEM	III. GRUP	IV. GRUP	V. GRUP
	TAHSİL İMKANI SINIRLI KREDİLER	TAHSİLİ ŞÜPHELİ KREDİLER	ZARAR NİTELİĞİNDEKİ KREDİLER
Karşıklardan Önceki Brüt Tutarlar	198.077	361.159	3.891.429
Yeniden Yapılandırılan Krediler	198.077	331.103	3.870.900
ÖNCEKİ DÖNEM			
Karşıklardan Önceki Brüt Tutarlar	917.130	2.851.375	1.114.141
Yeniden Yapılandırılan Krediler	917.130	2.851.375	1.114.141

TÜRKİYE GARANTİ BANKASI ANONİM ŞİRKETİ VE FİNANSAL KURULUŞLARI

31 Aralık 2020 Tarihi İtibarıyla Hazırlanan Yıl Sonu Konsolide Finansal Raporu
(Para birimi: Bin Türk Lirası olarak ifade edilmiştir.)

Toplam donuk alacak hareketlerine ilişkin bilgiler

CARİ DÖNEM	III. GRUP	IV. GRUP	V. GRUP
	TAHSİL İMKANI SINIRLI KREDİLER	TAHSİLİ ŞÜPHELİ KREDİLER	ZARAR NİTELİĞİNDEKİ KREDİLER
Önceki Dönem Sonu Bakiyesi	2.603.803	5.246.849	11.659.734
Dönem İçinde İntikal (+)	997.420	962.942	493.413
Diğer Donuk Alacak Hesaplarından Giriş (+)	97.374	2.692.721	7.223.925
Diğer Donuk Alacak Hesaplarına Çıkış (-)	2.698.999	7.254.399	60.622
Dönem İçinde Tahsilat (-)	346.504	991.956	1.989.216
Kayıttan Düşülen (-) (*)	1.503	1.201	4.738.218
Satılan (-) (**)	50.970	-	96.040
Kurumsal ve Ticari Krediler	50.970	-	34.590
Bireysel Krediler	-	-	61.370
Kredi Kartları	-	-	80
Diğer	-	-	-
Kur Farkı	161.784	314.844	1.893.131
Dönem Sonu Bakiyesi	762.405	969.800	14.386.107
Karşılık (-)	383.555	507.631	9.323.898
Bilançodaki Net Bakiyesi	378.850	462.169	5.062.209

ÖNCEKİ DÖNEM	III. GRUP	IV. GRUP	V. GRUP
	TAHSİL İMKANI SINIRLI KREDİLER	TAHSİLİ ŞÜPHELİ KREDİLER	ZARAR NİTELİĞİNDEKİ KREDİLER
Dönem Başı Bakiyesi (1 Ocak 2018)	3.147.412	5.035.594	5.570.378
Dönem İçinde İntikal (+)	8.276.247	1.308.238	254.130
Diğer Donuk Alacak Hesaplarından Giriş (+)	78.808	8.148.723	8.735.761
Diğer Donuk Alacak Hesaplarına Çıkış (-)	8.164.400	8.723.026	75.866
Dönem İçinde Tahsilat (-)	833.163	879.932	1.279.552
Kayıttan Düşülen (-) (*)	149	57	875.986
Satılan (-) (**)	-	4.101	1.022.714
Kurumsal ve Ticari Krediler	-	1.762	221.039
Bireysel Krediler	-	1.652	489.301
Kredi Kartları	-	687	312.374
Diğer	-	-	-
Kur Farkı	99.048	361.410	353.583
Dönem Sonu Bakiyesi	2.603.803	5.246.849	11.659.734
Karşılık (-)	1.274.532	3.227.456	7.680.946
Bilançodaki Net Bakiyesi	1.329.271	2.019.393	3.978.788

(*) Detayları 5.1.5.13.1 Kayıttan düşme politikasına ilişkin açıklamalar dipnotunda açıklanmıştır.

(**) Tamamı takipteki alacakların satışından kaynaklanmaktadır.

TÜRKİYE GARANTİ BANKASI ANONİM ŞİRKETİ VE FİNANSAL KURULUŞLARI

31 Aralık 2020 Tarihi İtibarıyla Hazırlanan Yıl Sonu Konsolide Finansal Raporu
(Para birimi: Bin Türk Lirası olarak ifade edilmiştir.)

Yabancı para olarak kullanılan kredilerden kaynaklanan donuk alacaklara ilişkin bilgiler

CARİ DÖNEM	III. GRUP	IV. GRUP	V. GRUP
	TAHSİL İMKANI SINIRLI KREDİLER	TAHSİLİ ŞÜPHELİ KREDİLER	ZARAR NİTELİĞİNDEKİ KREDİLER
Dönem Sonu Bakiyesi	689.290	232.526	7.920.664
Karşılık Tutarı (-)	354.238	161.771	4.487.206
Bilançodaki Net Bakiyesi	335.052	70.755	3.433.458
ÖNCEKİ DÖNEM			
Dönem Sonu Bakiyesi	1.051.988	2.041.425	6.040.133
Karşılık Tutarı (-)	517.941	1.152.914	3.420.322
Bilançodaki Net Bakiyesi	534.047	888.511	2.619.811

Donuk alacakların kullanıcı gruplarına göre brüt ve net tutarlarının gösterimi

Cari Dönem (Net)	III. GRUP	IV. GRUP	V. GRUP
	TAHSİL İMKANI SINIRLI KREDİLER	TAHSİLİ ŞÜPHELİ KREDİLER	ZARAR NİTELİĞİNDEKİ KREDİLER
Cari Dönem (Net)	378.850	462.169	5.062.209
Gerçek ve Tüzel Kişilere Kullanılan Krediler (Brüt)	725.621	954.724	14.354.685
Özel Karşılık Tutarı (-)	372.377	501.299	9.295.744
Gerçek ve Tüzel Kişilere Kullanılan Krediler (Net)	353.244	453.425	5.058.941
Bankalar (Brüt)	-	-	-
Karşılık Tutarı (-)	-	-	-
Bankalar (Net)	-	-	-
Diğer Kredi ve Alacaklar (Brüt)	36.784	15.076	31.422
Özel Karşılık Tutarı (-)	11.178	6.332	28.154
Diğer Kredi ve Alacaklar (Net)	25.606	8.744	3.268
Önceki Dönem (Net)			
Önceki Dönem (Net)	1.329.271	2.019.393	3.978.788
Gerçek ve Tüzel Kişilere Kullanılan Krediler (Brüt)	2.586.430	5.240.991	11.635.103
Karşılık Tutarı (-)	1.266.314	3.225.700	7.658.978
Gerçek ve Tüzel Kişilere Kullanılan Krediler (Net)	1.320.116	2.015.291	3.976.125
Bankalar (Brüt)	-	-	-
Karşılık Tutarı (-)	-	-	-
Bankalar (Net)	-	-	-
Diğer Kredi ve Alacaklar (Brüt)	17.373	5.858	24.631
Karşılık Tutarı (-)	8.218	1.756	21.968
Diğer Kredi ve Alacaklar (Net)	9.155	4.102	2.663

TÜRKİYE GARANTİ BANKASI ANONİM ŞİRKETİ VE FİNANSAL KURULUŞLARI

31 Aralık 2020 Tarihi İtibarıyla Hazırlanan Yıl Sonu Konsolide Finansal Raporu
(Para birimi: Bin Türk Lirası olarak ifade edilmiştir.)

Donuk alacaklar için hesaplanan faiz tahakkukları, reeskontları ve değerlendirme farkları ile bunların karşılıklarına ilişkin bilgiler

	III. GRUP	IV. GRUP	V. GRUP
	TAHSİL İMKANI SINIRLI KREDİLER	TAHSİLİ ŞÜPHELİ KREDİLER	ZARAR NİTELİĞİNDEKİ KREDİLER
Cari Dönem (Net)	5.969	29.945	223.129
Faiz Tahakkuk ve Reeskontları ile Değerleme Farkları	11.523	46.748	628.747
Karşılık Tutarı (-)	5.554	16.803	405.618
Önceki Dönem (Net)	22.465	54.653	163.511
Faiz Tahakkuk ve Reeskontları ile Değerleme Farkları	60.203	130.332	402.983
Karşılık Tutarı (-)	37.738	75.679	239.472

Donuk alacakların teminatlarına ilişkin bilgiler

CARİ DÖNEM	KURUMSAL/TİCARİ KREDİLER	TÜKETİCİ KREDİLERİ	KREDİ KARTLARI	TOPLAM
Nakit	15.438	373	-	15.811
İpotek	7.970.929	227.765	-	8.198.694
Rehin	1.731.647	37.793	-	1.769.440
Çek Senet	150.337	2.975	-	153.312
Diğer	1.594.683	1.505.915	-	3.100.598
Teminatsız	1.835.825	250.151	794.481	2.880.457
Toplam	13.298.859	2.024.972	794.481	16.118.312

ÖNCEKİ DÖNEM	KURUMSAL/TİCARİ KREDİLER	TÜKETİCİ KREDİLERİ	KREDİ KARTLARI	TOPLAM
Nakit	14.230	377	-	14.607
İpotek	9.196.005	322.843	-	9.518.848
Rehin	1.432.716	59.136	-	1.491.852
Çek Senet	200.985	5.714	-	206.699
Diğer	3.307.065	1.818.635	-	5.125.700
Teminatsız	1.530.171	359.234	1.263.275	3.152.680
Toplam	15.681.172	2.565.939	1.263.275	19.510.386

5.1.5.11 KREDİLER İÇİN AYRILAN BEKLENEN ZARAR KARŞILIKLARINA İLİŞKİN BİLGİLER

CARİ DÖNEM	1.AŞAMA	2.AŞAMA	3.AŞAMA	TOPLAM
Önceki Dönem Sonu Bakiyesi	1.227.132	4.033.583	12.182.934	17.443.649
Dönem İçi İlave Karşılıklar	3.491.928	8.268.724	2.422.590	14.183.242
Dönem İçi Çıkanlar	(3.436.416)	(3.292.269)	(1.511.619)	(8.240.304)
Satılan Kredi	-	-	(122.788)	(122.788)
Aktiften Silinen	-	-	(4.669.852)	(4.669.852)
1.Aşamaya Transfer	1.215.585	(1.210.967)	(4.618)	-
2.Aşamaya Transfer	(479.118)	492.688	(13.570)	-
3.Aşamaya Transfer	(3.805)	(561.047)	564.852	-
Kur Farkı	173.905	833.756	1.367.155	2.374.816
Dönem Sonu Bakiyesi	2.189.211	8.564.468	10.215.084	20.968.763

TÜRKİYE GARANTİ BANKASI ANONİM ŞİRKETİ VE FİNANSAL KURULUŞLARI

31 Aralık 2020 Tarihi İtibarıyla Hazırlanan Yıl Sonu Konsolide Finansal Raporu
(Para birimi: Bin Türk Lirası olarak ifade edilmiştir.)

ÖNCEKİ DÖNEM	1.AŞAMA	2.AŞAMA	3.AŞAMA	TOPLAM
Dönem Başı Bakiyesi (1 Ocak 2018)	942.150	4.027.289	8.124.589	13.094.028
Dönem İçi İlave Karşılıklar	2.011.898	5.584.149	4.713.858	12.309.905
Dönem İçi Çıkanlar	(2.511.214)	(3.178.773)	(1.080.557)	(6.770.544)
Satılan Kredi	-	-	(1.025.130)	(1.025.130)
Aktiften Silinen	(133)	(8)	(874.821)	(874.962)
1.Aşamaya Transfer	1.276.145	(1.270.029)	(6.116)	-
2.Aşamaya Transfer	(520.603)	552.520	(31.917)	-
3.Aşamaya Transfer	(7.050)	(1.957.492)	1.964.542	-
Kur Farkı	35.939	275.927	398.486	710.352
Dönem Sonu Bakiyesi	1.227.132	4.033.583	12.182.934	17.443.649

5.1.5.12 ZARAR NİTELİĞİNDEKİ KREDİLER VE DİĞER ALACAKLAR İÇİN TASFİYE POLİTİKASININ ANA HATLARI

Zarar niteliğindeki krediler ve diğer alacaklar kanuni takip ve teminatların nakde dönüştürülmesi yollarıyla tahsil edilmektedir.

5.1.5.13 KAYITTAN DÜŞME POLİTİKASINA İLİŞKİN AÇIKLAMALAR

5.1.5.13.1 KAYITTAN DÜŞME POLİTİKASINA İLİŞKİN AÇIKLAMALAR

Ana Ortaklık Banka detayları 3.8.5 Kayıttan düşme politikasına ilişkin açıklamalar bölümünde anlatıldığı üzere ilgili muhasebe politikası doğrultusunda, 31 Aralık 2020 tarihi itibarıyla 4.013.937 TL tutarında Beşinci Grup-Zarar Niteliğindeki Kredilerini kayıttan düşmüştür. Dönem içerisinde ilgili Karşılıklar Yönetmeliği değişikliğine uygun olarak kayıttan düşülen krediler sonrası Banka'nın takipteki kredi oranı %5,77'den %4,56'ya düşmüştür.

CARİ DÖNEM	TP	YP
Kayıttan düşülen		
Kurumsal/Ticari Krediler	1.388.082	1.505.156
Tüketici Kredileri	616.025	-
Kredi Kartları	504.674	-

Banka'nın konsolidasyona tabi bağlı ortaklıkları ise, 31 Aralık 2020 tarihi itibarıyla 715.835 TL tutarında Beşinci Grup-Zarar Niteliğindeki Kredilerini kayıttan düşmüştür. Dönem içerisinde ilgili Karşılıklar Yönetmeliği değişikliğine uygun olarak kayıttan düşülen krediler sonrası konsolide takipteki kredi oranı %5,71'den %4,47'ye düşmüştür.

CARİ DÖNEM	TP	YP
Kayıttan düşülen (*)		
Kurumsal/Ticari Krediler	110.998	572.895
Tüketici Kredileri	-	27.654
Kredi Kartları	-	4.288

(*) Banka'nın konsolidasyona tabi bir bağlı ortaklığı, ilgili muhasebe politikası doğrultusunda cari dönem içinde, 267.833 TL tutarında bir kredisinin 197.554 TL'sini kısmi olarak kayıttan düşmüştür. Kayıttan düşülen ilgili kredi, bağlı ortaklık tarafından, Ana Ortaklık Bankaya gerçeğe uygun değerinden 70.279 TL'ye satılmıştır. Geri kalan bakiye ilgili tarihte kayıttan düşülen %100 karşılık ayrılmış kredilerden oluşmaktadır.

5.1.5.13.2 AKTİFTEN SİLME POLİTİKASINA İLİŞKİN AÇIKLAMALAR

Takipteki alacakların aktiften silinmesinde Banka'nın genel politikası, hukuki takip sürecinde tahsilinin mümkün olmadığı belgelenen alacakların aktiften silinmesi yönündedir. 31 Aralık 2020 itibarıyla aktiften silinen alacaklar toplamı 11.150 TL'dir (31 Aralık 2019: 142.715 TL).

TÜRKİYE GARANTİ BANKASI ANONİM ŞİRKETİ VE FİNANSAL KURULUŞLARI

31 Aralık 2020 Tarihi İtibarıyla Hazırlanan Yıl Sonu Konsolide Finansal Raporu
(Para birimi: Bin Türk Lirası olarak ifade edilmiştir.)

5.1.6 KİRALAMA İŞLEMLERİNDEN ALACAKLARA İLİŞKİN BİLGİLER (NET)

5.1.6.1 FİNANSAL KİRALAMAYA YAPILAN YATIRIMLARIN KALAN VADELERİNE GÖRE GÖSTERİMİ

	CARİ DÖNEM		ÖNCEKİ DÖNEM	
	BRÜT	NET	BRÜT	NET
1 Yılda Az	3.024.586	2.626.412	2.338.813	2.036.260
1-5 Yıl Arası	4.345.357	3.950.201	3.444.202	3.128.201
5 Yılda Fazla	183.390	174.857	155.520	148.642
Toplam	7.553.333	6.751.470	5.938.535	5.313.103

Donuk alacakları içermemektedir.

5.1.6.2 FİNANSAL KİRALAMAYA YAPILAN NET YATIRIMLARA İLİŞKİN BİLGİLER

	CARİ DÖNEM	ÖNCEKİ DÖNEM
Brüt Finansal Kiralama Yatırımı	7.553.333	5.938.537
Finansal Kiralamadan Kazanılmamış Finansal Gelirler (-)	(801.863)	(625.434)
İptal Edilen Kiralama Tutarları (-)	-	-
Net Finansal Kiralama Yatırımı	6.751.470	5.313.103

Donuk alacakları içermemektedir.

5.1.6.3 YAPILAN FİNANSAL KİRALAMA SÖZLEŞMELERİ İLE İLGİLİ OLARAK GENEL AÇIKLAMALAR

Yapılan finansal kiralama sözleşmeleri ile ilgili olarak kullanılan kriterler

Finansal kiralama talebinde bulunan müşteri, yasal mevzuat çerçevesinde, şirket kredi politikası ve kredilendirme kriterleri ışığında değerlendirilir. Değerlendirme aşamasında Kredi Komitesi'nin müşteriye tanınması amacıyla talebin tutarına ve özelliğine göre "müşteri analiz raporu" hazırlanıp, "müşteri risk derecelendirmesi" ve "teçhizat derecelendirmesi/puantajı" gibi risk derecelendirme modelleri kullanılır.

Yasal mevzuata uygun olmak koşuluyla, genel müdür, kredi komitesi ve yönetim kuruluna ait kredilendirme yetki limitleri çerçevesinde kredi talep eden müşterinin finansal durumuna ve finansal olmayan (kalitatif) niteliklerine ve yukarıdaki satırda söz konusu edilen unsurlara bağlı olarak kredinin tesis edilip edilmeyeceği, edilecekse hangi şartlarda kullanılacağı karara bağlanır. Bu aşamada müşterinin kredi değerliliğine ve kullanacağı ürünün özelliğine göre banka garantisi, gayrimenkul ipoteği, menkul rehni, kambiyo senetleri veya diğer kişi ve kuruluşların kefaletleri teminat olarak alınabilmektedir.

Kredi tesis edilen müşterilerin sektör, finansal kiralamaya konu ekipman ve temlik alınan alacak bazında yoğunlaşması takip edilir.

Finansal kiralama sözleşmesi yapıldıktan sonra takip edilen hususlar

Tesis sonrası dönemde, kredilerin işleyişi, kira bedellerinin zamanında tahsil edilmesi gibi parasal yükümlülüklerin yerine getirilip getirilmediği yakından takip edilir. Bunun yanı sıra, ödemelerini düzenli olarak yapan firmalar için de kredi izleme servisi tarafından raporlamalar yapılarak sorunsuz firmaların son durumları hakkında bilgi temin edilir.

Sorunsuz firmalarla ilgili olarak kredi izleme birimi tarafından periyodik olarak hazırlanan raporlar, gecikmeli firmalarla ilgili olarak da İdari Takip ve Hukuk birimleri tarafından yapılan son görüşmeler, şirket içi ilgili komitelerde görüşülerek şirket üst yönetiminin bilgisine sunulmakta bu şekilde gerekli aksiyonlar alınmaktadır.

TÜRKİYE GARANTİ BANKASI ANONİM ŞİRKETİ VE FİNANSAL KURULUŞLARI

31 Aralık 2020 Tarihi İtibarıyla Hazırlanan Yıl Sonu Konsolide Finansal Raporu
(Para birimi: Bin Türk Lirası olarak ifade edilmiştir.)

5.1.7 GRUBUN FAKTORİNG ALACAKLARINA İLİŞKİN BİLGİLER

	CARİ DÖNEM		ÖNCEKİ DÖNEM	
	TP	YP	TP	YP
Kısa Vadeli	2.182.336	717.711	1.641.030	616.255
Orta ve Uzun Vadeli	22.713	3.809	168.149	4.729
Toplam	2.205.049	721.520	1.809.179	620.984

5.1.8 İTFA EDİLMİŞ MALİYETİ İLE ÖLÇÜLEN FİNANSAL VARLIKLAR

5.1.8.1 REPO İŞLEMLERİNE KONU OLANLAR VE TEMİNATA VERİLEN/BLOKE EDİLEN FİNANSAL VARLIKLARA İLİŞKİN BİLGİLER

	CARİ DÖNEM		ÖNCEKİ DÖNEM	
	TP	YP	TP	YP
Teminata Verilen / Bloke Edilen	11.311.663	3.922.607	3.380.677	3.959.717
Repo İşlemlerine Konu Olan	74.625	-	55.581	679.218
Toplam	11.386.288	3.922.607	3.436.258	4.638.935

5.1.8.2 İTFA EDİLMİŞ MALİYETİ İLE ÖLÇÜLEN DEVLET BORÇLANMA SENETLERİNE İLİŞKİN BİLGİLER

	CARİ DÖNEM		ÖNCEKİ DÖNEM	
	TP	YP	TP	YP
Devlet Tahvili		33.077.018		27.558.636
Hazine Bonosu		95.253		-
Diğer Kamu Borçlanma Senetleri		-		-
Toplam		33.172.271		27.558.636

5.1.8.3 İTFA EDİLMİŞ MALİYETİ İLE ÖLÇÜLEN FİNANSAL VARLIKLARA İLİŞKİN BİLGİLER

	CARİ DÖNEM		ÖNCEKİ DÖNEM	
	TP	YP	TP	YP
Borçlanma Senetleri		27.673.452		20.404.822
Borsada İşlem Görenler		27.615.408		20.358.959
Borsada İşlem Görmeyenler		58.044		45.863
Değer Artışı / Azalışı (-)		5.565.459		7.315.520
Toplam		33.238.911		27.720.342

5.1.8.4 İTFA EDİLMİŞ MALİYETİ İLE ÖLÇÜLEN FİNANSAL VARLIKLARIN YIL İÇİNDEKİ HAREKETLERİ

	CARİ DÖNEM		ÖNCEKİ DÖNEM	
	TP	YP	TP	YP
Dönem Başı Bakiyesi		27.720.342		24.654.009
Parasal Varlıklarda Meydana Gelen Kur Farkları		1.895.313		772.371
Yıl İçindeki Alımlar		7.310.245		1.248.680
Satış ve İtfa Yoluyla Elden Çıkarılanlar		(3.251.006)		(199.492)
Değerleme Etkisi		(435.983)		1.244.774
Dönem Sonu Bakiyesi		33.238.911		27.720.342

TÜRKİYE GARANTİ BANKASI ANONİM ŞİRKETİ VE FİNANSAL KURULUŞLARI

31 Aralık 2020 Tarihi İtibarıyla Hazırlanan Yıl Sonu Konsolide Finansal Raporu
(Para birimi: Bin Türk Lirası olarak ifade edilmiştir.)

5.1.8.5 İTFA EDİLMİŞ MALİYETİ İLE ÖLÇÜLEN FİNANSAL VARLIKLAR İÇİN AYRILAN BEKLENEN ZARAR KARŞILIKLARINA İLİŞKİN BİLGİLER

CARİ DÖNEM	1.AŞAMA	2.AŞAMA	3.AŞAMA	TOPLAM
Önceki Dönem Sonu Bakiyesi (1 Ocak 2019)	119.889	-	-	119.889
Dönem İçi İlave Karşılıklar	247.825	-	-	247.825
Dönem İçi Çıkanlar	(219.538)	-	-	(219.538)
1.Aşamaya Transfer	-	-	-	-
2.Aşamaya Transfer	-	-	-	-
3.Aşamaya Transfer	-	-	-	-
Kur Farkı	19.107	-	-	19.107
Dönem Sonu Bakiyesi	167.283	-	-	167.283

ÖNCEKİ DÖNEM	1.AŞAMA	2.AŞAMA	3.AŞAMA	TOPLAM
Dönem Başı Bakiyesi (1 Ocak 2018)	54.125	-	-	54.125
Dönem İçi İlave Karşılıklar	85.056	-	-	85.056
Dönem İçi Çıkanlar	(22.083)	-	-	(22.083)
1.Aşamaya Transfer	-	-	-	-
2.Aşamaya Transfer	-	-	-	-
3.Aşamaya Transfer	-	-	-	-
Kur Farkı	2.791	-	-	2.791
Dönem Sonu Bakiyesi	119.889	-	-	119.889

5.1.9 SATIŞ AMAÇLI ELDE TUTULAN VE DURDURULAN FAALİYETLERE İLİŞKİN DURAN VARLIKLAR HAKKINDA AÇIKLAMALAR**5.1.9.1 SATIŞ AMAÇLI ELDE TUTULAN VE DURDURULAN FAALİYETLERE İLİŞKİN HAREKET TABLOSU**

	CARİ DÖNEM	ÖNCEKİ DÖNEM
Dönem Başı		
Maliyet	1.171.231	870.977
Birikmiş Amortisman (-)	(12.173)	(13.293)
Net Defter Değeri	1.159.058	857.684
Cari Dönem Sonu		
İktisap Edilenler	175.246	542.907
Elden Çıkarılanlar (Maliyet)	(434.371)	(265.683)
Elden Çıkarılanlar (Amortisman)	491	1.120
Değer Artışı/Azalışı	23.890	21.053
Amortisman Bedeli	-	-
Y.dışı İşt Kayn.Net Kur Farkları	7.439	1.977
Maliyet	943.435	1.171.231
Birikmiş Amortisman	(11.682)	(12.173)
Net Defter Değeri	931.753	1.159.058

TÜRKİYE GARANTİ BANKASI ANONİM ŞİRKETİ VE FİNANSAL KURULUŞLARI

31 Aralık 2020 Tarihi İtibarıyla Hazırlanan Yıl Sonu Konsolide Finansal Raporu
(Para birimi: Bin Türk Lirası olarak ifade edilmiştir.)

5.1.9.2 SATIŞ AMAÇLI ELDE TUTULAN VE DURDURULAN FAALİYETLERE İLİŞKİN İŞTİRAKLER VE BAĞLI ORTAKLIKLAR

	CARİ DÖNEM	ÖNCEKİ DÖNEM
Önceki Dönem Sonu		
Maliyet	881.140	11
Değer Düşüşü (-)	(587.940)	-
Net Defter Değeri	293.200	11
Cari Dönem Sonu		
İktisap Edilenler (*)	-	881.129
Elden Çıkarılanlar (Maliyet)	-	-
Elden Çıkarılanlar (Amortisman)	-	-
Değer Artışı/Düşüşü (-)	(293.200)	(587.940)
Amortisman Bedeli (-)	-	-
Maliyet	881.140	881.140
Değer Düşüşü (-)	(881.140)	(587.940)
Net Defter Değeri	-	293.200

(*) Türk Telekomünikasyon A.Ş.'nin (Türk Telekom) ana hissedarı olan Ojer Telekomünikasyon A.Ş.'ye (OTAŞ) kredi sözleşmeleri tahtında sağlanmış borçların yeniden yapılandırılması için Banka'nın da aralarında bulunduğu tüm kredi veren taraflar arasında mutabakata varıldığı ve OTAŞ'ın sahibi olduğu, Türk Telekom'un ihraç edilmiş sermayesinin %55'ini oluşturan ve mevcut kredilerin teminatını oluşturmak amacıyla rehin verilen 192.500.000 adet A Grubu payların kredi verenlerin tamamının doğrudan veya dolaylı ortak olacağı, Türkiye Cumhuriyeti'nde kurulmuş ya da kurulacak özel amaçlı bir şirket tarafından devralınmasının planlandığı belirtilmiştir. Mutabık kalınan yapı uyarınca gerekli sözleşmeler üzerinde mutabakata varılmış ve gerekli kurumsal ve idari izinler tamamlanmış olup, yukarıda bahsi geçen paylar kredi verenlerin doğrudan veya dolaylı ortak olduğu, Türkiye Cumhuriyeti'nde kurulmuş özel amaçlı bir şirket tarafından devralınarak işlem tamamlanmıştır. Bu kapsamda; kurulmuş olan özel amaçlı şirket'e, Banka %22,1265 oranında iştirak etmiş olup ilgili yatırım TFRS 5 Satış Amaçlı Elde Tutulan Duran Varlıklar ve Durdurulan Faaliyetler Standardı kapsamında değerlendirilmiştir.

İlgili Özel Amaçlı Şirket'in, 2018 yılı Olağan Genel Kurul Toplantısı'nda, sermayesinin, tamamı ortak alacaklarından karşılanmak üzere 3.982.230 TL artırılmasına karar verilmiştir. Genel Kurul sonrası Şirket'in ödenmiş sermayesi 3.982.280 TL olmuştur. Şirket'in sermayesindeki Banka hissedarlık oranları artırım sonucu değişmemiş olup doğrudan sahip olunan payların itibari değeri 11 TL'den 881.140 TL'ye, adedi de 1.106.325 paydan 88.114.036.863 paya yükselmiştir. Sermaye artırım öncesi detayları 5.1.2.2 notunda açıklandığı üzere, finansal varlığın üzerinde gösterilen değerlendirme farkları sermaye artırım sonrası satış amaçlı elde tutulan ve durdurulan faaliyetlere ilişkin iştirakler ve bağlı ortaklıklar değer düşüklüğü olarak sunulmuştur. Cari yıl içerisinde TFRS 5 kapsamında iktisap edilen varlığın tamamı değer düşüklüğüne uğramıştır.

Kreditor bankaların temel amacı, gerekli koşullar sağlandıktan sonra söz konusu Türk Telekom hisselerini konusunda uzman bir yatırımcıya devretmektir. Bu amaç doğrultusunda, 19 Eylül 2019 tarihinde uluslararası bir yatırım bankası satış danışmanı olarak yetkilendirilmiş olup, bu kapsamda satış ile ilgili gerekli çalışmalar ve potansiyel yatırımcılarla görüşmeler aktif satış planı çerçevesinde başlamıştır.

5.1.10 İŞTİRAKLER

5.1.10.1 KONSOLİDASYON KAPSAMINA ALINMAYAN İŞTİRAKLERE İLİŞKİN BİLGİLER

ÜN VANI	ADRES (ŞEHİR/ ÜLKE)	ANA ORTAKLIK BANKA'NIN PAY ORANI- FARKLIYA OY ORANI (%)	BANKA İLE RİSK GRUBU PAY ORANI (%)
1 Emeklilik Gözetim Merkezi AŞ ⁽¹⁾	İstanbul/Türkiye	-	5,26
2 Bankalararası Kart Merkezi AŞ ⁽¹⁾	İstanbul/Türkiye	4,98	4,98
3 Yatırım Finansman Menkul Değerler AŞ ⁽¹⁾	İstanbul/Türkiye	0,77	0,77
4 İstanbul Takas ve Saklama Bankası AŞ ⁽¹⁾	İstanbul/Türkiye	4,95	4,97
5 Borsa İstanbul AŞ ⁽²⁾	İstanbul/Türkiye	0,30	0,34
6 KKB Kredi Kayıt Bürosu AŞ ⁽¹⁾	İstanbul/Türkiye	9,09	9,09
7 Türkiye Cumhuriyet Merkez Bankası AŞ ⁽²⁾	Ankara/Türkiye	2,48	2,48
8 Kredi Garanti Fonu AŞ ⁽¹⁾	Ankara/Türkiye	1,49	1,49
9 JCR Avrasya Derecelendirme A.Ş. ⁽²⁾	İstanbul/Turkey	2,86	2,86
10 Birleşik İpotek Finansmanı A.Ş. ⁽³⁾	İstanbul/Turkey	8,33	8,33

TÜRKİYE GARANTİ BANKASI ANONİM ŞİRKETİ VE FİNANSAL KURULUŞLARI

31 Aralık 2020 Tarihi İtibarıyla Hazırlanan Yıl Sonu Konsolide Finansal Raporu
(Para birimi: Bin Türk Lirası olarak ifade edilmiştir.)

	AKTİF TOPLAMI	ÖZKAYNAK	SABİT VARLIK TOPLAMI ^(*)	FAİZ GELİRLERİ	MENKUL DEĞER GELİRLERİ	CARİ DÖNEM KÂR/ZARARI	ÖNCEKİ DÖNEM KÂR/ZARARI	GERÇEĞE UYGUN DEĞERİ
1	19.886	10.511	4.845	679	10	657	1.271	-
2	272.800	217.454	85.960	6.083	-	35.413	28.503	-
3	1.300.509	149.638	12.526	8.675	390	29.865	12.626	-
4	24.887.346	2.382.244	114.794	263.916	75.584	359.199	506.603	-
5	18.373.660	3.460.082	631.470	95.859	-	1.009.438	1.173.543	-
6	411.660	265.464	254.612	5.882	227	48.549	26.579	-
7	786.013.203	51.839.421	621.220	30.964.836	3.733.945	44.732.807	56.279.555	-
8	1.058.164	762.700	19.911	27.280	-	138.849	96.130	-
9	31.238	25.827	22.785	666	-	6.146	2.082	-
10	-	-	-	-	-	-	-	-

(1) Finansal veriler 30 Eylül 2020 tarihinde sona eren hesap dönemine aittir.

(2) Finansal veriler 31 Aralık 2019 tarihinde sona eren hesap dönemine aittir.

(3) Finansal veriler, Şirket Mart 2020 yılında yeni kurulduğu için bulunmamaktadır.

(*) Sabit varlık toplamı maddi ve maddi olmayan duran varlıklardan oluşmaktadır.

Cari dönem içinde elden çıkarılan iştirakler

Yoktur.

Cari dönem içinde satın alınan iştirakler

Banka, Türkiye Bankalar Birliği nezdinde, ayrı bir teşebbüs olarak kurulan Birleşik İpotek Finansmanı Anonim Şirketi'nin sermayesinin %8,33'lik kısmını temsil eden 833 TL nominal bedelli toplam 833.333 adet payla, ilgili şirkete ortak olarak katılmıştır.

Banka, JCR Avrasya Derecelendirme A. Ş.'nin sermayesinin %2,86'lık kısmını temsil eden 29 TL nominal bedelli toplam 28.559 adet payını 2.755 TL bedelle satın almıştır.

5.1.10.2 KONSOLİDASYON KAPSAMINDAKİ İŞTİRAKLERE İLİŞKİN BİLGİLER

Yoktur.

5.1.10.3 KONSOLİDASYON KAPSAMINDAKİ İŞTİRAKLERE İLİŞKİN HAREKET TABLOSU

Yoktur.

Konsolidasyon kapsamındaki iştiraklere yapılan yatırımların değerlemesi

Yoktur.

Konsolidasyon kapsamındaki iştiraklere ilişkin sektör bilgileri ve bunlara ilişkin kayıtlı tutarlar

Yoktur.

Borsaya kote edilen konsolidasyon kapsamındaki iştirakler

Yoktur.

Cari dönem içinde elden çıkarılan iştirakler

Yoktur.

Cari dönem içinde satın alınan iştirakler

Yoktur.

TÜRKİYE GARANTİ BANKASI ANONİM ŞİRKETİ VE FİNANSAL KURULUŞLARI

31 Aralık 2020 Tarihi İtibarıyla Hazırlanan Yıl Sonu Konsolide Finansal Raporu
(Para birimi: Bin Türk Lirası olarak ifade edilmiştir.)

5.1.11 BAĞLI ORTAKLIKLARA İLİŞKİN BİLGİLER (NET)

CARİ DÖNEM	GARANTİ BANK INTERNATIONAL NV	GARANTİ HOLDING BV	GARANTİ FİNANSAL KİRALAMA AŞ	GARANTİ EMEKLİLİK VE HAYAT AŞ	GARANTİ YATIRIM MENKUL KIYMETLER AŞ
ÇEKİRDEK SERMAYE					
Bankanın tasfiyesi halinde alacak hakkı açısından diğer tüm alacaklardan sonra gelen ödenmiş sermaye	1.243.533	3.488.929	357.848	517.159	13.750
Hisse senedi ihraç primleri	-	117.453	-	-	-
Hisse senedi iptal kârları	-	-	-	-	-
Yedek akçeler	1.054.337	160.518	646.432	138.235	308.681
Türkiye Muhasebe Standartları (TMS) uyarınca özkaynaklara yansıtılan kazançlar	3.110.694	184.669	-	7.453	-
Dönem net kârı ile geçmiş yıllar kârı	50.370	149.050	146.351	463.149	489.490
Azınlık Payları	-	-	-	-	39.357
İndirimler Öncesi Çekirdek Sermaye	5.458.934	4.100.619	1.150.631	1.125.996	851.278
Çekirdek Sermayeden Yapılacak İndirimler					
Net dönem zararı ile geçmiş yıllar zararı toplamının yedek akçelerle karşılanamayan kısmı ile TMS uyarınca özkaynaklara yansıtılan kayıplar(-)	9.562	1.080.373	1.175	2.189	851
Faaliyet kiralaması geliştirme maliyetleri (-)	-	939	-	1.117	2.288
Şerefiye veya diğer maddi olmayan duran varlıklar ve bunlara ilişkin ertelenmiş vergi yükümlülükleri (-)	52.669	492.398	16.154	39.225	4.460
Net ertelenmiş vergi varlığı/vergi borcu (-)	-	-	-	-	-
Çekirdek Sermayeden Yapılan İndirimler Toplamı	62.231	1.573.710	17.329	42.531	7.599
Çekirdek Sermaye Toplamı	5.396.703	2.526.909	1.133.302	1.083.465	843.679
Ana Sermayeden Yapılacak İndirimler					
Ana Sermaye Toplamı	5.396.703	2.526.909	1.133.302	1.083.465	843.679
KATKI SERMAYE	-	90.551	-	-	-
ÖZKAYNAK	5.396.703	2.617.460	1.133.302	1.083.465	843.679
ÖNCEKİ DÖNEM					
ÇEKİRDEK SERMAYE					
Bankanın tasfiyesi halinde alacak hakkı açısından diğer tüm alacaklardan sonra gelen ödenmiş sermaye	913.772	2.560.180	357.848	67.159	13.750
Hisse senedi ihraç primleri	-	86.188	-	-	-
Hisse senedi iptal kârları	-	-	-	-	-
Yedek akçeler	1.014.013	(23.430)	545.995	833.940	164.594
Türkiye Muhasebe Standartları (TMS) uyarınca özkaynaklara yansıtılan kazançlar	1.990.215	115.005	-	3.130	-
Dönem net kârı ile geçmiş yıllar kârı	40.326	163.815	100.436	454.295	144.087
Azınlık Payları	-	-	-	-	39.174
İndirimler Öncesi Çekirdek Sermaye	3.958.326	2.901.758	1.004.279	1.358.524	361.605
Çekirdek Sermayeden Yapılacak İndirimler					
Net dönem zararı ile geçmiş yıllar zararı toplamının yedek akçelerle karşılanamayan kısmı ile TMS uyarınca özkaynaklara yansıtılan kayıplar(-)	13.067	795.952	668	(66)	95
Faaliyet kiralaması geliştirme maliyetleri (-)	-	164	-	1.197	4.505
Şerefiye veya diğer maddi olmayan duran varlıklar ve bunlara ilişkin ertelenmiş vergi yükümlülükleri (-)	35.037	361.254	13.004	42.949	3.560
Net ertelenmiş vergi varlığı/vergi borcu (-)	-	-	-	-	-
Çekirdek Sermayeden Yapılan İndirimler Toplamı	48.104	1.157.370	13.672	44.080	8.160
Çekirdek Sermaye Toplamı	3.910.222	1.744.388	990.607	1.314.444	353.445
Ana Sermayeden Yapılacak İndirimler					
Ana Sermaye Toplamı	3.910.222	1.744.388	990.607	1.314.444	353.445
KATKI SERMAYE	332.155	66.346	-	-	-
ÖZKAYNAK	4.242.377	1.810.734	990.607	1.314.444	353.445

TÜRKİYE GARANTİ BANKASI ANONİM ŞİRKETİ VE FİNANSAL KURULUŞLARI

31 Aralık 2020 Tarihi İtibarıyla Hazırlanan Yıl Sonu Konsolide Finansal Raporu
(Para birimi: Bin Türk Lirası olarak ifade edilmiştir.)

Ana ortaklık Banka'nın konsolide sermaye yeterliliği standart oranına dahil edilen bağlı ortaklıklarından kaynaklanan herhangi bir sermaye gereksinimi bulunmamaktadır.

5.1.11.1 KONSOLİDASYON KAPSAMINA ALINMAYAN BAĞLI ORTAKLIKLARA İLİŞKİN BİLGİLER

ÜNVAANI	ADRES (ŞEHİR/ ÜLKE)	ANA ORTAKLIK BANKA'NIN PAY ORANI-FARKLIYA OY ORANI (%)	BANKA RİSK GRUBU PAY ORANI (%)
1 Garanti Bilişim Teknolojisi ve Tic. TAŞ	İstanbul/Türkiye	100,00	100,00
2 Garanti Ödeme Sistemleri AŞ	İstanbul/Türkiye	99,96	100,00
3 Garanti Kültür AŞ	İstanbul/Türkiye	100,00	100,00
4 Garanti Konut Finansmanı Danışmanlık Hiz. AŞ	İstanbul/Türkiye	100,00	100,00
5 Trifoi Real Estate Company	Bükreş/Romanya	-	100,00
6 Garanti Filo Yönetim Hizmetleri AŞ	İstanbul/Türkiye	-	100,00
7 Garanti Filo Sigorta Aracılık Hizmetleri AŞ	İstanbul/Türkiye	-	100,00

	AKTİF TOPLAMI	ÖZKAYNAK	SABİT VARLIK TOPLAMI (*)	FAİZ GELİRLERİ	MENKUL DEĞER GELİRLERİ	CARİ DÖNEM KÂR/ZARARI	ÖNCEKİ DÖNEM KÂR/ZARARI	GERÇEĞE UYGUN DEĞERİ	İHTİYAÇ DUYULAN ÖZKAYNAK TUTARI
1	124.033	115.665	33	10.821	-	8.311	24.950	-	-
2	47.642	20.824	453	1.995	-	2.014	(394)	-	-
3	3.511	1.746	1.030	-	-	(68)	(101)	-	-
4	6.078	4.969	-	477	-	638	596	-	-
5	10.938	8.992	10.930	-	-	(5)	(3)	-	-
6	2.774.008	382.031	2.375.038	18.416	-	311.701	33.887	-	-
7	5.601	4.816	-	1.024	-	1.764	1.259	-	-

(*) Sabit varlık toplamı maddi ve maddi olmayan duran varlıklardan oluşmaktadır.

Konsolide edilmemiş bağlı ortaklıkların konsolide edilmeme nedenleri ile muhasebeleştirilmelerinde kullanılan yöntemler

Mali bağlı ortaklık olmadıkları için konsolidasyon kapsamına alınmayan şirketler maliyet değerlerinden varsa değer düşüklükleri indirildikten sonraki değer ile muhasebeleştirilmiştir.

5.1.11.2 KONSOLİDASYON KAPSAMINDAKİ BAĞLI ORTAKLIKLARA İLİŞKİN HAREKET TABLOSU

	CARİ DÖNEM	ÖNCEKİ DÖNEM
Dönem Başı Bakiyesi	8.448.841	6.942.044
Dönem İçi Hareketler	2.822.877	1.506.797
Alışlar ve Sermaye Artırımları	-	-
Bedelsiz Edinilen Hisse Sen.	382.110	-
Cari Yıl Payından Alınan Kâr	1.323.028	893.943
Satışlar/Tasfiyeler	-	(352)
Yeniden Sınıflamadan Kaynaklanan Değişim	-	-
Değer Artışı/Azalışı (*) (**)	(907.974)	110.834
Yurtdışı Bağlı Ortaklıkların Net Kur Farkı	2.025.713	502.372
Değer Artışı/Azalışı Karşılığı	-	-
Dönem Sonu Değeri	11.271.718	8.448.841
Sermaye Taahhütleri	-	-
Dönem Sonu Sermaye Katılma Payı (%)	-	-

(*) Borsaya kote edilenler haricinde değer artış ve azalışları özkaynak yöntemi ile değerlendirilmesine göre.

(**) Cari dönemde, 594.393 TL'si Garanti Emeklilik AŞ'nin 31 Aralık 2020 tarihli Olağan Genel Kurul Toplantısında alınan kâr dağıtım kararından kaynaklanmaktadır.

TÜRKİYE GARANTİ BANKASI ANONİM ŞİRKETİ VE FİNANSAL KURULUŞLARI

31 Aralık 2020 Tarihi İtibarıyla Hazırlanan Yıl Sonu Konsolide Finansal Raporu
(Para birimi: Bin Türk Lirası olarak ifade edilmiştir.)

Konsolidasyon kapsamındaki bağlı ortaklıklara yapılan yatırımların değerlemesi

	CARİ DÖNEM	ÖNCEKİ DÖNEM
Maliyet Değeri ile Değerleme	-	-
Gerçeğe Uygun Değer ile Değerleme ^(*)	11.271.718	8.448.841

(*) Banka konsolide olmayan finansal durum tablosunda özkaynak yöntemi ile muhasebeleştirilen tutarlara yer verilmiştir

Konsolidasyon kapsamındaki bağlı ortaklıklara ilişkin sektör bilgileri ve bunlara ilişkin kayıtlı tutarlar

	CARİ DÖNEM	ÖNCEKİ DÖNEM
Bankalar	5.424.808	3.921.884
Sigorta Şirketleri	954.245	1.153.607
Faktoring Şirketleri	174.760	134.182
Leasing Şirketleri	1.146.060	1.018.498
Finansman Şirketleri	3.571.845	2.220.670
Diğer Bağlı Ortaklıklar	-	-

Borsaya kote edilenler haricinde özkaynak yöntemi ile değerlendirme sonuçlarına göre hazırlanmıştır.

Borsaya kote edilen konsolidasyon kapsamındaki bağlı ortaklıklar

	CARİ DÖNEM	ÖNCEKİ DÖNEM
Yurt İçi Borsalara Kote Edilenler	178.491	135.322
Yurt Dışı Borsalara Kote Edilenler	-	-

Konsolidasyon kapsamındaki bağlı ortaklıklara ilişkin diğer bilgiler

ÜNVANI	ADRES (ŞEHİR/ ÜLKE)	ANA ORTAKLIK BANKA'NIN PAY ORANI-FARKLIYA OY ORANI (%)	KONSOLİDE EDİLEN DİĞER ORTAKLARIN PAY ORANI (%)	KONSOLİDASYON YÖNTEMİ
1 Garanti Finansal Kiralama AŞ	İstanbul/Türkiye	100,00	-	Tam Konsolidasyon
2 Garanti Faktoring AŞ	İstanbul/Türkiye	81,84	-	Tam Konsolidasyon
3 Garanti Yatırım Menkul Kıymetler AŞ	İstanbul/Türkiye	100,00	-	Tam Konsolidasyon
4 Garanti Portföy Yönetimi AŞ	İstanbul/Türkiye	100,00	-	Tam Konsolidasyon
5 Garanti Emeklilik ve Hayat AŞ	İstanbul/Türkiye	84,91	-	Tam Konsolidasyon
6 Garanti Bank International NV	Amsterdam/Hollanda	100,00	-	Tam Konsolidasyon
7 Garanti Holding BV	Amsterdam/Hollanda	100,00	-	Tam Konsolidasyon
8 G Netherlands BV ^(*)	Amsterdam/Hollanda	-	100,00	Tam Konsolidasyon
9 Garanti Bank SA	Bükreş/Romanya	-	100,00	Tam Konsolidasyon
10 Motoractive IFN SA	Bükreş/Romanya	-	100,00	Tam Konsolidasyon
11 Ralfi IFN SA	Bükreş/Romanya	-	100,00	Tam Konsolidasyon
12 Garanti Yatırım Ortaklığı AŞ	İstanbul / Türkiye	-	3,61	Tam Konsolidasyon

(*) Aşağıdaki tabloda sunulan mali veriler eliminasyon ve düzeltme kayıtlarını içermemektedir.

TÜRKİYE GARANTİ BANKASI ANONİM ŞİRKETİ VE FİNANSAL KURULUŞLARI

31 Aralık 2020 Tarihi İtibarıyla Hazırlanan Yıl Sonu Konsolide Finansal Raporu
(Para birimi: Bin Türk Lirası olarak ifade edilmiştir.)

	AKTİF TOPLAMI	ÖZKAYNAK	SABİT VARLIK TOPLAMI (**)	FAİZ GELİRLERİ	MENKUL DEĞER GELİRLERİ	CARİ DÖNEM KÂR/ZARARI	ÖNCEKİ DÖNEM KÂR/ZARARI	GERÇEĞE UYGUN DEĞERİ
1	5.846.989	1.146.490	22.274	439.394	-	146.351	100.436	-
2	2.912.563	213.590	16.298	298.344	1.689	50.150	24.438	-
3	1.484.838	814.432	31.283	29.892	12.484	492.950	144.173	-
4	219.827	199.490	1.206	9.473	4.704	64.266	37.222	-
5	2.855.596	1.123.807	42.625	141.962	87.606	463.150	454.295	-
6	31.053.380	5.439.719	341.505	588.122	13.598	50.367	40.327	-
7	3.081.903	3.079.346	-	-	-	(743)	(537)	-
8	2.992.228	2.525.614	-	363	-	(26.581)	(21.908)	-
9	20.029.104	3.020.827	669.623	655.336	99.877	125.109	162.462	-
10	1.486.164	272.887	9.861	77.580	-	21.253	20.769	-
11	1.071.068	176.963	21.324	81.899	-	17.237	12.178	-
12	42.829	40.853	954	1.333	2.500	1.202	3.639	103.360

(**) Sabit varlık toplamı maddi ve maddi olmayan duran varlıklardan oluşmaktadır.

Garanti Yatırım'ın %3,61 oranında iştirak ettiği Garanti Yatırım Ortaklığı AŞ, yönetim kurulu üyelerinin seçiminde şirketin sahip olduğu imtiyazla tüm üyeleri seçme hakkına sahip olması nedeniyle ilişikteki konsolide finansal tablolarda tam konsolidasyon kapsamındadır.

Cari dönem içinde elden çıkarılan konsolidasyon kapsamındaki bağlı ortaklıklara ilişkin bilgiler

Yoktur.

Cari dönem içinde satın alınan konsolidasyon kapsamındaki bağlı ortaklıklara ilişkin bilgiler

Yoktur.

5.1.12 BİRLİKTE KONTROL EDİLEN ORTAKLIKLAR (NET)

Yoktur.

TÜRKİYE GARANTİ BANKASI ANONİM ŞİRKETİ VE FİNANSAL KURULUŞLARI

31 Aralık 2020 Tarihi İtibarıyla Hazırlanan Yıl Sonu Konsolide Finansal Raporu
(Para birimi: Bin Türk Lirası olarak ifade edilmiştir.)

5.1.13 MADDİ DURAN VARLIKLARA İLİŞKİN BİLGİLER

	GAYRİMENKUL	KULLANIM HAKKI VARLIKLARI	ARAÇLAR	DİĞER MDV	TOPLAM
Önceki Dönem Sonu					
Maliyet	3.554.758	1.406.447	33.292	3.453.325	8.447.822
Birikmiş Amortisman	(74.352)	(317.799)	(21.808)	(2.505.564)	(2.919.523)
Net Defter Değeri	3.480.406	1.088.648	11.484	947.761	5.528.299
Cari Dönem Sonu					
İktisap Edilenler	37.470	555.822	9.187	783.787	1.386.266
Yeniden Değerleme Farkları	355.423	-	-	-	355.423
Yeniden Değerleme Farkları (Amortisman)	55.769	-	-	-	55.769
Yatırım Amaçlı Gayrimenkullerden Transfer Edilenler	(24.274)	-	-	-	(24.274)
Elden Çıkarılanlar (Maliyet)	(11.434)	(381.283)	(2.645)	(642.571)	(1.037.933)
Elden Çıkarılanlar (Amortisman)	4.985	53.930	2.581	310.309	371.805
Değer Düşüşü / İptali	(70.084)	-	-	31	(70.053)
Amortisman Bedeli	(43.452)	(340.696)	(4.754)	(347.666)	(736.568)
Y. Dışı İşt. Kayn. Net Kur Farkları (Maliyet)	79.690	51.804	2.747	120.355	254.596
Y. Dışı İşt. Kayn. Net Kur Farkları (Amortisman)	(2.684)	(15.611)	(2.462)	(102.502)	(123.259)
Kapanış Net Defter Değeri	3.861.815	1.012.614	16.138	1.069.504	5.960.071
Dönem Sonu Maliyet	3.921.549	1.632.790	42.581	3.714.927	9.311.847
Dönem Sonu B. Amortisman	(59.734)	(620.176)	(26.443)	(2.645.423)	(3.351.776)
Kapanış Net Defter Değeri	3.861.815	1.012.614	16.138	1.069.504	5.960.071

Banka ve konsolidasyona tabi finansal kuruluşları, maddi duran varlıkları içinde yer alan gayrimenkullerini TMS 16 "Maddi Duran Varlıklar" standardı kapsamında yeniden değerlendirme modeli ile izlemekte olup, envanterinde kayıtlı tüm gayrimenkuller için bağımsız ekspertiz firmalarına değerlendirme çalışması yaptırmaktadır.

5.1.14 MADDİ OLMAYAN DURAN VARLIKLARA İLİŞKİN AÇIKLAMALAR

5.1.14.1 FAYDALI ÖMÜR VEYA KULLANILAN AMORTİSMAN ORANLARI

Maddi olmayan duran varlıklar içerisinde gösterilen konsolidasyon şerefiyesi amortismanına tabi değildir. Yazılım programları ve diğer maddi olmayan duran varlıkların ise tahmini ekonomik ömürleri 3 ile 15 yıl arasında değişmektedir.

5.1.14.2 KULLANILAN AMORTİSMAN YÖNTEMLERİ

Bilanço tarihi itibarıyla aktifte bir hesap döneminden daha az bir süre bulunan varlıklara ilişkin olarak, bir tam yıl için öngörülen amortisman tutarının, varlığın aktifte kalış süresiyle orantılanması suretiyle bulunan tutar kadar amortisman doğrusal amortisman yöntemi ile ayrılmıştır. Konsolidasyon şerefiyesi amortismanına tabi değildir, ancak düzenli olarak değer düşüklüğü analizine tabidir ve değer düşüklüğü mevcut ise karşılık ayrılır.

5.1.14.3 DÖNEM SONUNDAKİ BRÜT DEFTER DEĞERİ İLE BİRİKMİŞ AMORTİSMAN TUTARLARI

	CARİ DÖNEM		ÖNCEKİ DÖNEM	
	BRÜT DEFTER DEĞERİ	BİRİKMİŞ AMORTİSMAN TUTARI	BRÜT DEFTER DEĞERİ	BİRİKMİŞ AMORTİSMAN TUTARI
Maddi Olmayan Duran Varlıklar	1.556.696	942.298	1.227.876	747.970

TÜRKİYE GARANTİ BANKASI ANONİM ŞİRKETİ VE FİNANSAL KURULUŞLARI

31 Aralık 2020 Tarihi İtibarıyla Hazırlanan Yıl Sonu Konsolide Finansal Raporu
(Para birimi: Bin Türk Lirası olarak ifade edilmiştir.)

5.1.14.4 DÖNEM BAŞI VE DÖNEM SONU ARASINDA AŞAĞIDA BELİRTİLEN BİLGİLERİ İÇEREN HAREKET TABLOSU

	CARİ DÖNEM	ÖNCEKİ DÖNEM
Dönem Başı	479.906	416.072
Bünyede Dahili Olarak Oluşturulan Tutarlar	-	31
Birleşme, Devir ve İktisaplardan Kaynaklanan İlaveler	337.596	201.667
Kullanım Dışı Bırakılanlar ve Satışlar(-)	(61.601)	(3.281)
Değer Artışı veya Düşüşü Nedeniyle Değerleme Fonuna Kaydedilen Tutarlar	-	-
Gelir Tablosuna Kaydedilmiş Olan Değer Azalışları	-	-
Gelir Tablosundan İptal Edilen Değer Azalışları	-	-
Amortisman Gideri (-)	(165.387)	(140.804)
Yurt dışı İştiraklerden Kaynaklanan Net Kur Farkları	21.796	4.234
Defter Değerinde Meydana Gelen Diğer Değişiklikler	2.088	1.987
Dönem Sonu	614.398	479.906

5.1.14.5 FİNANSAL TABLOLARIN BÜTÜNÜ AÇISINDAN ÖNEM ARZ EDEN BİR MADDİ OLMAYAN DURAN VARLIK BULUNMASI DURUMUNDA, BUNUN DEFTER DEĞERİ, TANIMI VE KALAN AMORTİSMAN SÜRESİ

Yoktur.

5.1.14.6 VARSA DEVLET TEŞVİKLERİ KAPSAMINDA EDİNİLEN VE İLK MUHASEBELEŞTİRMEDE RAYİÇ DEĞERİ İLE KAYDEDİLMİŞ OLAN MADDİ OLMAYAN DURAN VARLIKLAR İÇİN AŞAĞIDAKİ TABLODA YER ALAN HUSUSLARA İLİŞKİN BİLGİLER

Yoktur.

5.1.14.7 DEVLET TEŞVİKLERİ KAPSAMINDA EDİNİLEN VE İLK MUHASEBELEŞTİRMEDE RAYİÇ DEĞERİ İLE KAYDEDİLMİŞ OLAN MADDİ OLMAYAN DURAN VARLIKLARIN İLK KAYIT TARİHİNDEN SONRAKİ DEĞERLEMELERİNİN HANGİ YÖNTEME GÖRE YAPILDIĞI

Yoktur.

5.1.14.8 KULLANIMINDA HERHANGİ BİR KISITLAMA BULUNAN VEYA REHNEDİLEN MADDİ OLMAYAN DURAN VARLIKLARIN DEFTER DEĞERİ

Yoktur.

5.1.14.9 MADDİ OLMAYAN DURAN VARLIK EDİNİMİ İÇİN VERİLMİŞ OLAN TAAHHÜTLERİN TUTARI

Yoktur.

5.1.14.10 YENİDEN DEĞERLEME YAPILAN MADDİ OLMAYAN DURAN VARLIKLAR İÇİN VARLIK TÜRÜ BAZINDA AŞAĞIDAKİ AÇIKLAMALAR

Yoktur.

5.1.14.11 VARSA, DÖNEM İÇİNDE GİDER KAYDEDİLEN ARAŞTIRMA GELİŞTİRME GİDERLERİNİN TOPLAM TUTARI

Yoktur.

TÜRKİYE GARANTİ BANKASI ANONİM ŞİRKETİ VE FİNANSAL KURULUŞLARI

31 Aralık 2020 Tarihi İtibarıyla Hazırlanan Yıl Sonu Konsolide Finansal Raporu
(Para birimi: Bin Türk Lirası olarak ifade edilmiştir.)

5.1.14.12 ŞEREFİYEYE İLİŞKİN BİLGİLER

KONSOLIDASYON ŞEREFİYESİ	HİSSE ORANI %	TAŞINAN DEĞER
Garanti Yatırım Menkul Kıymetler AŞ	100,00	2.778
Garanti Finansal Kiralama AŞ	100,00	2.119
Garanti Faktoring AŞ	55,40	1.491
Toplam		6.388

5.1.14.13 ŞEREFİYENİN DEFTER DEĞERİNİN DÖNEM BAŞI, DÖNEM SONU BAKİYESİ VE DÖNEM İÇİ HAREKETLERİ İLE BİRLİKTE AŞAĞIDAKİ BİLGİLER

	CARİ DÖNEM	ÖNCEKİ DÖNEM
Dönem Başındaki Net Değer	6.388	6.388
Dönem İçi Hareketler:	-	-
İlave Şerefiye	-	-
Varlık ve Yükümlülüklerin Değerindeki Değişikliklerden Kaynaklanan Düzeltmeler	-	-
Dönem İçinde Bir Faaliyetin Durdurulması veya Bir Varlığın Tamamen/Kısmen Elden Çıkarılması Nedeniyle Kayıttan Silinen Şerefiye Tutarı (-)	-	-
Amortisman (-)	-	-
Değer Düşüş Karşılığı (-)	-	-
İptal Edilen Değer Düşüş Karşılığı (-)	-	-
Defter Değerinde Meydana Gelen Diğer Değişiklikler	-	-
Dönem Sonundaki Net Değer	6.388	6.388

5.1.15 YATIRIM AMAÇLI GAYRİMENKULLERE İLİŞKİN AÇIKLAMALAR

	CARİ DÖNEM	ÖNCEKİ DÖNEM
Dönem Başı Bakiyesi	569.719	558.309
Satın Alımlar	441	35.343
Satışlar	(81.929)	(268)
Transferler	14.471	-
Gerçeğe Uygun Değer Değişikliği	58.823	(23.665)
Yurt dışı İştiraklerden Kaynaklanan Net Kur Farkları	-	-
Dönem Sonu Bakiyesi	561.525	569.719

Yatırım amaçlı gayrimenkullerin kullanım amacı faaliyet kiralamasıdır. Banka ve konsolidasyona tabi finansal kuruluşları, yatırım amaçlı gayrimenkullerini "TMS 40 Yatırım Amaçlı Gayrimenkuller" standardı kapsamında gerçeğe uygun değer yöntemi ile izlemekte olup, tüm yatırım amaçlı gayrimenkulleri için her yıl bağımsız ekspertiz firmalarına değerlendirme çalışması yaptırmaktadır.

5.1.16 ERTELENMİŞ VERGİ VARLIĞINA İLİŞKİN AÇIKLAMALAR

Banka konsolide bazda 31 Aralık 2020 itibarıyla 3.640.403 TL (31 Aralık 2019: 1.882.010 TL) tutarında ertelenmiş vergi varlığı hesaplanmış olup, söz konusu değere bilanço tarihi itibarıyla hesaplanan indirilebilir geçici farklar ile vergiye tabi geçici farkların netleştirilmesi sonucunda ulaşılmıştır.

31 Aralık 2020 itibarıyla, konsolide bilançoda yer alan varlık veya yükümlülüklerin defter değeri ile vergi mevzuatı uyarınca belirlenen vergiye esas değeri arasında ortaya çıkan ve sonraki dönemlerde mali kâr/zarar hesabında dikkate alınacak tutarlar üzerinden hesaplanan 4.012.676 TL (31 Aralık 2019: 2.232.124 TL) tutarındaki ertelenmiş vergi varlığından 372.273 TL (31 Aralık 2019: 350.114 TL) tutarındaki netleştirme vasfı taşıyan ertelenmiş vergi borcu düşülmek suretiyle kayıtlara yansıtılmıştır.

Ertelenmiş verginin konusu olan varlıkların defter değeri ile vergiye esas değeri arasında ortaya çıkan farkların özkaynaklar hesap grubuyla ilişkili olması halinde ise ertelenmiş vergi varlığı veya borcu bu grupta yer alan ilgili hesaplarla netleştirilmiştir.

TÜRKİYE GARANTİ BANKASI ANONİM ŞİRKETİ VE FİNANSAL KURULUŞLARI

31 Aralık 2020 Tarihi İtibarıyla Hazırlanan Yıl Sonu Konsolide Finansal Raporu
(Para birimi: Bin Türk Lirası olarak ifade edilmiştir.)

	CARİ DÖNEM		ÖNCEKİ DÖNEM	
	VERGİ MATRAHI	ERTELENMİŞ VERGİ TUTARI	VERGİ MATRAHI	ERTELENMİŞ VERGİ TUTARI
Karşılıklar (*)	4.292.575	809.652	2.839.430	549.331
I. ve II. Aşama Kredi Karşılıkları	12.109.861	2.422.529	5.794.132	1.213.642
Finansal Varlıkların Kayıtlı Değeri ile Vergi Değeri Arasındaki Farklar (**)	2.536.313	583.325	1.075.265	178.924
Gayrimenkul Yeniden Değerleme Farkları	(2.398.994)	(296.636)	(1.870.033)	(187.155)
Diğer	592.055	121.533	581.831	127.268
Ertelenmiş Vergi Varlığı	17.131.810	3.640.403	8.420.625	1.882.010

(*) Çalışan hakları yükümlülükleri, kredi kartı puan karşılıkları ve diğer karşılıklardan oluşmaktadır.

(**) Yurtdışı şubeler ve bağlı ortaklıklardaki finansal varlıklar için ilgili ülke mevzuatında geçerli oranlar ile hesaplama yapılmıştır.

31 Aralık 2020 tarihi itibarıyla 1.726.541 TL tutarında ertelenmiş vergi geliri (31 Aralık 2019: 431.237 TL vergi geliri) gelir tablosunda, 24.831 TL tutarında ertelenmiş vergi geliri (31 Aralık 2019: 78.763 TL vergi gideri) özkaynaklar altında sınıflandırılmıştır.

5.1.17 DİĞER AKTİFLERE İLİŞKİN BİLGİLER

	CARİ DÖNEM		ÖNCEKİ DÖNEM	
	TP	YP	TP	YP
Türev Finansal Araçlardan Alacaklar (Türev Teminatları)	588.354	10.191.100	290.673	6.845.390
Takas İşlemlerinden Alacaklar	4.473.668	24.134	3.306.061	76.901
Peşin Ödenen Giderler	2.121.400	49.363	1.376.623	17.941
Verilen Nakdi Teminatlar	280.539	374.522	69.104	200.673
Aktiflerin Vadeli Satışından Alacaklar	1.137	147.246	1.137	114.592
Diğer	437.462	337.802	458.647	406.002
Toplam	7.902.560	11.124.167	5.502.245	7.661.499

TÜRKİYE GARANTİ BANKASI ANONİM ŞİRKETİ VE FİNANSAL KURULUŞLARI

31 Aralık 2020 Tarihi İtibarıyla Hazırlanan Yıl Sonu Konsolide Finansal Raporu
(Para birimi: Bin Türk Lirası olarak ifade edilmiştir.)

5.2 KONSOLİDE BİLANÇONUN PASİF HESAPLARINA İLİŞKİN AÇIKLAMA VE DİPNOTLAR

5.2.1 MEVDUATIN / TOPLANAN FONLARIN VADE YAPISINA İLİŞKİN BİLGİLER

CARİ DÖNEM	VADESİZ	7 GÜN İHBARLI	1 AYA KADAR	1-3 AY	3-6 AY	6-12 AY	1 YIL VE ÜZERİ	BİRİKİMLİ MEVDUAT	TOPLAM
Tasarruf Mevduatı	21.812.460	-	4.951.661	54.915.238	599.918	327.900	1.273.240	1.719	83.882.136
Döviz Tevdiat Hesabı	98.869.954	-	12.585.532	62.404.261	4.664.697	6.517.111	8.078.886	37.565	193.158.006
Yurt İçinde Yer. K.	77.849.583	-	10.216.335	57.205.242	1.939.543	1.684.309	2.434.202	36.302	151.365.516
Yurt Dışında Yer.K	21.020.371	-	2.369.197	5.199.019	2.725.154	4.832.802	5.644.684	1.263	41.792.490
Resmi Kur. Mevduatı	880.139	-	37.809	64.397	136	10	-	-	982.491
Tic. Kur. Mevduatı	12.816.408	-	24.276.108	14.000.716	69.847	35.803	482.850	-	51.681.732
Diğ. Kur. Mevduatı	391.099	-	172.403	1.121.142	19.856	176.034	3.236.314	-	5.116.848
Kıymetli Maden DH	20.636.012	-	-	160.290	366.278	41.207	721.593	-	21.925.380
Bankalararası Mevduat	733.952	-	247.189	370.311	-	-	2.303	-	1.353.755
TC Merkez Bnk.	-	-	-	-	-	-	-	-	-
Yurt İçi Bankalar	30.896	-	-	-	-	-	-	-	30.896
Yurt Dışı Bankalar	681.570	-	247.189	370.311	-	-	2.303	-	1.301.373
Katılım Bankaları	21.486	-	-	-	-	-	-	-	21.486
Diğer	-	-	-	-	-	-	-	-	-
Toplam	156.140.024	-	42.270.702	133.036.355	5.720.732	7.098.065	13.795.186	39.284	358.100.348

ÖNCEKİ DÖNEM	VADESİZ	7 GÜN İHBARLI	1 AYA KADAR	1-3 AY	3-6 AY	6-12 AY	1 YIL VE ÜZERİ	BİRİKİMLİ MEVDUAT	TOPLAM
Tasarruf Mevduatı	17.433.837	-	3.116.931	51.677.816	571.816	383.980	1.585.582	2.370	74.772.332
Döviz Tevdiat Hesabı	51.062.394	-	14.477.678	69.825.350	5.051.064	5.186.890	9.913.217	34.608	155.551.201
Yurt İçinde Yer. K.	37.397.146	-	12.952.855	64.791.799	2.293.257	1.974.114	1.811.661	33.422	121.254.254
Yurt Dışında Yer.K	13.665.248	-	1.524.823	5.033.551	2.757.807	3.212.776	8.101.556	1.186	34.296.947
Resmi Kur. Mevduatı	1.283.224	-	19.396	39.676	-	11	58	-	1.342.365
Tic. Kur. Mevduatı	11.489.191	-	8.625.643	10.217.039	129.187	88.491	1.216.056	-	31.765.607
Diğ. Kur. Mevduatı	320.716	-	142.512	601.501	2.407	246.285	3.730.349	-	5.043.770
Kıymetli Maden DH	4.958.792	-	2.342	179.827	343.121	36.038	613.179	-	6.133.299
Bankalararası Mevduat	2.322.684	-	169.266	51.014	116.070	4.753	4.964	-	2.668.751
TC Merkez Bnk.	-	-	-	-	-	-	-	-	-
Yurt İçi Bankalar	30.924	-	-	-	-	4.753	-	-	35.677
Yurt Dışı Bankalar	330.928	-	169.266	51.014	116.070	-	4.964	-	672.242
Katılım Bankaları	1.960.832	-	-	-	-	-	-	-	1.960.832
Diğer	-	-	-	-	-	-	-	-	-
Toplam	88.870.838	-	26.553.768	132.592.223	6.213.665	5.946.448	17.063.405	36.978	277.277.325

TÜRKİYE GARANTİ BANKASI ANONİM ŞİRKETİ VE FİNANSAL KURULUŞLARI

31 Aralık 2020 Tarihi İtibarıyla Hazırlanan Yıl Sonu Konsolide Finansal Raporu
(Para birimi: Bin Türk Lirası olarak ifade edilmiştir.)

5.2.1.1 SİGORTA KAPSAMINDA BULUNAN TASARRUF MEVDUATINA İLİŞKİN AÇIKLAMALAR

Mevduat bankaları için sigorta kapsamında bulunan ve sigorta limitini aşan tasarruf mevduatına ilişkin bilgiler

	SİGORTA KAPSAMINDA BULUNAN		SİGORTA LİMİTİNİ AŞAN	
	CARİ DÖNEM	ÖNCEKİ DÖNEM	CARİ DÖNEM	ÖNCEKİ DÖNEM
Tasarruf Mevduatı	41.100.178	39.677.571	42.087.999	34.453.878
Tasarruf Mevduatı Niteliğini Haiz DTH	46.222.647	37.004.702	88.027.097	70.678.418
Tasarruf Mevduatı Niteliğini Haiz Diğ. H.	10.285.722	3.179.119	10.189.152	2.565.718
Yurt Dışı Şubelerde Bulunan Yabancı Mercilerin Sigortasına Tabi Hesaplar	1.427.705	1.169.315	238	57
Kıyı Bnk. Blg. Şubelerde Bulunan Yabancı Mercilerin Sigorta Tabi Hesaplar	-	-	-	-

5.2.1.2 MERKEZİ YURT DIŞINDA BULUNAN BANKANIN TÜRKİYE'DEKİ ŞUBESİNDE BULUNAN TASARRUF MEVDUATI/GERÇEK KİŞİLERİN TİCARİ İŞLEMLERE KONU OLMAYAN ÖZEL CARİ HESAPLARI, MERKEZİN BULUNDUĞU ÜLKEDE SİGORTA KAPSAMINDA İSE BUNUN AÇIKLANMASI

Yoktur.

5.2.1.3 SİGORTA KAPSAMINDA BULUNMAYAN TUTARLAR

5.2.1.3.1 SİGORTA KAPSAMINDA BULUNMAYAN GERÇEK KİŞİLERİN MEVDUATI:

	CARİ DÖNEM	ÖNCEKİ DÖNEM
Yurt Dışı Şubelerde Bulunan Mevduat ve Diğer Hesaplar	19.853	19.694
Hakim Ortaklar ile Bunların Ana, Baba, Eş ve Velayet Altındaki Çocuklarına Ait Mevduat ile Diğer Hesaplar	-	-
Yönetim veya Müdürler Kurulu Başkan ve Üyeler, Genel Müdür ve Yardımcıları ile Bunların Ana, Baba, Eş ve Velayet Altındaki Çocuklarına Ait Mevduat ile Diğer Hesaplar	162.289	166.340
26/9/2004 Tarihli ve 5237 Sayılı TCK'nın 282 nci Maddesindeki Suçtan Kaynaklanan Mal Varlığı Değerleri Kapsamına Giren Mevduat ile Diğer Hesaplar	-	-
Türkiye'de Münhasıran Kıyı Bankacılığı Faaliyeti Göstermek Üzere Kurulan Mevduat Bankalarında Bulunan Mevduat	-	-

5.2.2 BANKALAR VE DİĞER MALİ KURULUŞLARA İLİŞKİN BİLGİLER

Alınan kredilere ilişkin bilgiler aşağıdadır;

	CARİ DÖNEM		ÖNCEKİ DÖNEM	
	TP	YP	TP	YP
T.C. Merkez Bankası Kredileri	674.365	1.288.090	-	860.923
Yurt İçi Banka ve Kuruluşlardan	1.345.613	2.371.039	1.326.874	1.320.690
Yurt Dışı Banka, Kuruluş ve Fonlardan	213.574	20.727.502	1.361.081	20.752.491
Toplam	2.233.552	24.386.631	2.687.955	22.934.104

5.2.2.1 ALINAN KREDİLERİN VADE AYRIMINA GÖRE GÖSTERİLMESİ

	CARİ DÖNEM		ÖNCEKİ DÖNEM	
	TP	YP	TP	YP
Kısa Vadeli	2.008.035	3.505.464	1.326.881	2.991.738
Orta ve Uzun Vadeli	225.517	20.881.167	1.361.074	19.942.366
Toplam	2.233.552	24.386.631	2.687.955	22.934.104

TÜRKİYE GARANTİ BANKASI ANONİM ŞİRKETİ VE FİNANSAL KURULUŞLARI

31 Aralık 2020 Tarihi İtibarıyla Hazırlanan Yıl Sonu Konsolide Finansal Raporu
(Para birimi: Bin Türk Lirası olarak ifade edilmiştir.)

5.2.2.2 BANKANIN YÜKÜMLÜLÜKLERİNİN YOĞUNLAŞTIĞI ALANLARA İLİŞKİN İLAVE AÇIKLAMALAR

Ana ortaklık Banka, normal bankacılık faaliyetleri kapsamında kendisini fonlamayı mevduat ve alınan krediler ile sağlamaktadır. Mevduat yapısı TL ve yabancı para cinsinden dengeli bir dağılım göstermektedir. Diğer fon kaynaklarını özellikle yurt dışından yabancı para cinsinden alınan krediler ve TL cinsinden repo işlemlerinden sağlanan fonlar ile TL ve yabancı para cinsinden ihraç edilen menkul kıymetler oluşturmaktadır.

5.2.3 PARA PİYASALARINA BORÇLARA İLİŞKİN BİLGİLER

Para piyasalarına borçlar içerisinde sınıflandırılan repo işlemlerinden sağlanan fonlara ilişkin bilgiler aşağıdadır;

	CARİ DÖNEM		ÖNCEKİ DÖNEM	
	TP	YP	TP	YP
Yurt İçi İşlemlerden	117.688	-	94.463	-
Mali Kurum ve Kuruluşlar	29.847	-	16.856	-
Diğer Kurum ve Kuruluşlar	43.103	-	38.539	-
Gerçek Kişiler	44.738	-	39.068	-
Yurt Dışı İşlemlerden	881	2.065.661	81	1.370.446
Mali Kurum ve Kuruluşlar	-	2.065.661	-	1.370.446
Diğer Kurum ve Kuruluşlar	850	-	-	-
Gerçek Kişiler	31	-	81	-
Toplam	118.569	2.065.661	94.544	1.370.446

5.2.4 İHRAÇ EDİLEN MENKUL KIYMETLERE İLİŞKİN BİLGİLER

CARİ DÖNEM	TP		YP	
	KISA VADELİ	ORTA VE UZUN VADELİ	KISA VADELİ	ORTA VE UZUN VADELİ
Nominal	4.916.449	2.032.017	-	17.947.701
Maliyet	4.749.953	2.021.967	-	17.855.813
Defter Değeri (*)	4.883.881	1.210.551	-	16.722.649

ÖNCEKİ DÖNEM	TP		YP	
	KISA VADELİ	ORTA VE UZUN VADELİ	KISA VADELİ	ORTA VE UZUN VADELİ
Nominal	4.832.936	2.032.018	-	15.882.842
Maliyet	4.822.428	2.030.144	-	15.809.477
Defter Değeri (*)	4.825.540	1.210.544	-	14.990.453

(*) Banka ve/veya finansal kuruluşları, ihraç ettiği TL menkul kıymetlerden 1.581.953 TL ve YP menkul kıymetlerden 215.966.090 USD (31 Aralık 2019: 863.079 TL ve 206.943.000 USD) nominal değerdeki kısmını geri alarak ilişikteki konsolide finansal tablolarında netleştirmiştir.

TÜRKİYE GARANTİ BANKASI ANONİM ŞİRKETİ VE FİNANSAL KURULUŞLARI

31 Aralık 2020 Tarihi İtibarıyla Hazırlanan Yıl Sonu Konsolide Finansal Raporu
(Para birimi: Bin Türk Lirası olarak ifade edilmiştir.)

5.2.5 GERÇEĞE UYGUN DEĞER FARKI KÂR ZARARA YANSITILAN FİNANSAL YÜKÜMLÜLÜKLERE İLİŞKİN BİLGİLER

	CARİ DÖNEM		ÖNCEKİ DÖNEM	
	TP	YP	TP	YP
İhraç Edilen Menkul Kıymetler	-	16.137.939	-	14.342.293
Toplam	-	16.137.939	-	14.342.293

Ana ortaklık Banka, ilk muhasebeleştirme sırasında, bir kısım finansal borcunu TFRS 9 uyarınca muhasebeleştirme tutarsızlığını ortadan kaldırmak için, 2.323.462.798 USD (31 Aralık 2019: 2.511.607.143 USD) tutarındaki seküritizasyon kredilerini gerçeğe uygun değer farkı kâr/zarara yansıtılan olarak sınıflandırmıştır.

31 Aralık 2020 tarihi itibarıyla ilgili finansal yükümlülükler gerçeğe uygun değer değişiminden kaynaklanan birikmiş tutar 1.265.467 TL (31 Aralık 2019: 725.306 TL) ve dönem içerisinde gelir tablosunda muhasebeleştirilen kâr/zararı 540.161 TL (31 Aralık 2019: 205.521 TL)'dir. İlgili finansal borcun raporlama tarihi itibarıyla bilanço değeri 16.137.939 TL (31 Aralık 2019: 14.342.293 TL)'dir.

5.2.6 TÜREV FİNANSAL YÜKÜMLÜLÜKLER

5.2.6.1 GERÇEĞE UYGUN DEĞER FARKI KÂR ZARARA YANSITILAN TÜREV FİNANSAL BORÇLARA İLİŞKİN NEGATİF FARKLAR TABLOSU

Türev finansal yükümlülükler içerisinde sınıflandırılan gerçeğe uygun değer farkı kâr zarara yansıtılan türev finansal borçlara ilişkin negatif farklar tablosu aşağıdadır;

	CARİ DÖNEM		ÖNCEKİ DÖNEM	
	TP	YP	TP	YP
Vadeli İşlemler	145.739	14.697	155.718	7.065
Swap İşlemleri	4.058.363	3.337.870	931.412	1.730.884
Futures İşlemleri	28	-	6	-
Opsiyonlar	44.774	33.686	113.327	105.537
Diğer	-	1.114	-	298
Toplam	4.248.904	3.387.367	1.200.463	1.843.784

5.2.6.2 RİSKTEN KORUNMA AMAÇLI TÜREV FİNANSAL BORÇLARA İLİŞKİN NEGATİF FARKLAR TABLOSU

Türev finansal yükümlülükler içerisinde sınıflandırılan riskten korunma amaçlı türev finansal borçlara ilişkin negatif farklar tablosu aşağıdadır;

RİSKTEN KORUNMA AMAÇLI TÜREV FİNANSAL YÜKÜMLÜLÜKLER	CARİ DÖNEM		ÖNCEKİ DÖNEM	
	TP	YP	TP	YP
Gerçeğe Uygun Değer Riskinden Korunma Amaçlı	1.623	493.635	104.982	355.722
Nakit Akış Riskinden Korunma Amaçlı	132.029	273.332	639.826	94.888
Yurtdışındaki Net Yatırım Riskinden Korunma Amaçlı	-	-	-	-
Toplam	133.652	766.967	744.808	450.610

Riskten korunma amaçlı türev finansal araçlara ilişkin bilgiler 5.1.4.2 nolu dipnotta açıklanmıştır.

5.2.7 FAKTÖRİNG BORÇLARINA İLİŞKİN AÇIKLAMALAR

Yoktur.

TÜRKİYE GARANTİ BANKASI ANONİM ŞİRKETİ VE FİNANSAL KURULUŞLARI

31 Aralık 2020 Tarihi İtibarıyla Hazırlanan Yıl Sonu Konsolide Finansal Raporu
(Para birimi: Bin Türk Lirası olarak ifade edilmiştir.)

5.2.8 KİRALAMA İŞLEMLERİNDEN BORÇLARA İLİŞKİN BİLGİLER

5.2.8.1 FİNANSAL KİRALAMA İŞLEMLERİNDEN DOĞAN YÜKÜMLÜLÜKLERE İLİŞKİN AÇIKLAMALAR

	CARİ DÖNEM		ÖNCEKİ DÖNEM	
	BRÜT	NET	BRÜT	NET
1 Yıldan Az	268.143	200.977	383.053	247.396
1-4 Yıl Arası	722.382	533.480	846.977	550.604
4 Yıldan Fazla	419.578	291.910	547.238	336.770
Toplam	1.410.103	1.026.367	1.777.268	1.134.770

Grubun 31 Aralık 2020 tarihi itibarıyla finansal durum tablosuna yansıttığı TL, EURO, USD ve RON kira yükümlülüklerine uyguladığı alternatif borçlanma faiz oranlarının ağırlıklı ortalaması sırasıyla %13,9, %1,7, %7,0 ve %5,5 (31 Aralık 2019: %21,2, %2,5, %7 ve %8)'dir.

5.2.9 KARŞILIKLARA İLİŞKİN AÇIKLAMALAR

5.2.9.1 KIDEM TAZMİNATI KARŞILIKLARINA İLİŞKİN BİLGİLER

	CARİ DÖNEM	ÖNCEKİ DÖNEM
Dönem Başı Bakiyesi	558.285	489.257
Dönem içindeki Değişim	144.791	142.503
Özkaynaklara Aktarılan Aktüeryal Kayıp/Kazanç	120.886	(4.293)
Dönem içinde Ödenen	(56.456)	(69.182)
Dönem Sonu Bakiyesi	767.506	558.285

5.2.9.2 DÖVİZE ENDEKSLİ KREDİLER VE FİNANSAL KİRALAMA ALACAKLARI ANAPARA KUR AZALIŞ KARŞILIKLARI

Bulunmamaktadır (31 Aralık 2019: Bulunmamaktadır).

5.2.9.3 TAZMİN EDİLMEMİŞ VE NAKDE DÖNÜŞMEMİŞ GAYRİNAKDE KREDİLER 3. AŞAMA BEKLENEN ZARAR KARŞILIKLARI

	CARİ DÖNEM	ÖNCEKİ DÖNEM
Tahsil İmkânı Sınırlı Krediler ve Diğer Alacaklar	5.004	52.031
Tahsili Şüpheli Krediler ve Diğer Alacaklar	3.846	186.431
Zarar Niteliğindeki Kredi ve Diğer Alacaklar	804.299	386.110
Toplam	813.149	624.572

5.2.9.4 DİĞER KARŞILIKLARA İLİŞKİN BİLGİLER

	CARİ DÖNEM	ÖNCEKİ DÖNEM
Çalışan Hakları Karşılığı	1.453.532	1.246.661
Sigorta Teknik Karşılıkları, Net	829.112	640.533
Kredi Kartı Promosyon Gideri Karşılığı	233.515	172.525
Devam Eden Dava Karşılıkları	316.873	488.730
Gayrinakdi Kredi Karşılıkları	2.151.889	1.214.480
Diğer Karşılıklar (*)	5.050.650	2.763.444
Toplam	10.035.571	6.526.373

(*) Cari yılda ayrılan 2.150.000 TL ve önceki yıllarda ayrılan 2.500.000 TL olmak üzere toplam 4.650.000 TL (31 Aralık 2019: 2.500.000 TL) Muhtemel Riskler için Ayrılan Serbest Karşılık tutarını içermektedir.

TÜRKİYE GARANTİ BANKASI ANONİM ŞİRKETİ VE FİNANSAL KURULUŞLARI

31 Aralık 2020 Tarihi İtibarıyla Hazırlanan Yıl Sonu Konsolide Finansal Raporu
(Para birimi: Bin Türk Lirası olarak ifade edilmiştir.)

Banka emekli ve yardım sandığı varlık açıkları karşılığı

Banka'nın 31 Aralık 2020 tarihi itibarıyla devre esas yükümlülüklerinin peşin değeri bağımsız bir aktüer tarafından Kanun'da belirtilen aktüeryal varsayımlar kullanılarak hesaplanmıştır. Aktüerin 28 Aralık 2020 tarihli raporuna göre devre esas yükümlülükler Sandık'ın mevcut varlıkları ile karşılanmakta olup aşağıdaki tabloda detayları verildiği üzere 31 Aralık 2020 tarihi itibarıyla devre esas yükümlülüklerin üzerinde kalan sandık varlığı 6.118.955 TL olarak hesaplanmıştır.

Ayrıca, Sandık'ın devre esas yükümlülükleri için 3.17 nolu "Çalışanlara Sağlanan Faydalar"a ilişkin muhasebe politikalarında izah edilen Kanun hükümleri dikkate alınarak, vakıf senedinde bulunan ve devre esas yükümlülüklerin dışında kalan diğer sosyal haklar ve ödemeler ile çalışanlara verilen sağlık faydaları için 31 Aralık 2020 tarihi itibarıyla Banka'nın yükümlülüğü, TMS 19'a uygun olarak bağımsız bir aktüer tarafından hesaplanmıştır. Aktüerin 28 Aralık 2020 tarihli raporu uyarınca; Banka'nın, Plan'a ilişkin yükümlülüklerinin yerine getirilmesinde doğrudan kullanılacak sandık varlıklarının 31 Aralık 2020 tarihindeki gerçeğe uygun değerinin devre esas yükümlülüklerin üzerinde kalan kısmı devre esas yükümlülükler haricinde kalan devre esas olmayan yükümlülüklerini de tamamen karşılamakta ve aşağıdaki tabloda detayları verildiği üzere 3.546.713 TL tutarında sandık varlığı kalmaktadır.

	31 ARALIK 2020	31 ARALIK 2019
Devre Esas Emeklilik ve Sağlık Yükümlülükleri:		
Devre Esas Emeklilik Yükümlülüklerinin Net Bugünkü Değeri	(2.200.812)	(1.846.213)
Devre Esas Sağlık Yardımları Yükümlülükleri ile Sağlık Primlerinin Net Bugünkü Değeri	925.296	556.956
Genel Yönetim Giderleri	(74.857)	(64.962)
Sandık'ın Devre Esas Emeklilik ve Sağlık Yükümlülüklerinin Bugünkü Değeri (1)	(1.350.373)	(1.354.219)
Sandık Varlıklarının Gerçeğe Uygun Değeri (2)	7.469.328	5.988.881
Devre Esas Yükümlülüklerin Üzerinde Kalan Sandık Varlıkları ((2)-(1)=(3))	6.118.955	4.634.662
Devre Esas Olmayan Yükümlülükler		
Diğer Emeklilik Yükümlülükleri	(1.396.390)	(1.002.495)
Diğer Sağlık Yükümlülükleri	(1.175.852)	(1.394.042)
Devre Esas Olmayan Yükümlülükler Toplamı (4)	(2.572.242)	(2.396.537)
Toplam Yükümlülüklerin Üzerinde Kalan Sandık Varlıkları ((3)-(4))	3.546.713	2.238.125

Banka Emekli ve Yardım Sandığı Varlık açıkları karşılığına ilişkin hareket tablosu:

	31 ARALIK 2020	31 ARALIK 2019
Dönem Başı Bakiyesi	-	-
Dönem İçinde Ödenen	(127.520)	(91.969)
Gelir Tablosuna Aktarılan Kısım	85.084	73.334
Özkaynaklara Aktarılan Kısım	42.436	18.635
Dönem Sonu Bakiyesi	-	-

Devre esas yükümlülükler haricinde kalan yükümlülüklerin TMS 19'a göre hesaplanmasında kullanılan aktüeryal tahminler şöyledir:

	31 ARALIK 2020	31 ARALIK 2019
	%	%
İskonto Oranı (*)	13,00	12,50
Enflasyon Oranı (*)	9,70	8,20
Tahmin Edilen Reel Maaş Artış Oranı	1,50	1,50
Sağlık Giderleri Artış Oranı	13,90	12,40
Gelecekteki Emeklilik Giderleri Artışları (*)	9,70	8,20

(*) Çalışanların hizmet yılına bağlı olarak farklı oranlar kullanılmış olup tabloda efektif oranlar gösterilmiştir.

TÜRKİYE GARANTİ BANKASI ANONİM ŞİRKETİ VE FİNANSAL KURULUŞLARI

31 Aralık 2020 Tarihi İtibarıyla Hazırlanan Yıl Sonu Konsolide Finansal Raporu
(Para birimi: Bin Türk Lirası olarak ifade edilmiştir.)

Banka'nın tanımlanmış fayda ve kıdem tazminatı yükümlülüğü duyarlılık analizleri aşağıdaki tablolarda yer almaktadır:

TANIMLANMIŞ FAYDA YÜKÜMLÜLÜĞÜ	EMEKLİLİK FAYDALARI ETKİSİ	SAĞLIK FAYDALARI ETKİSİ	GENEL ETKİ
Varsayım Değişikliği	%	%	%
İskonto oranı +%0.5	(7,00)	(9,80)	(8,30)
İskonto oranı -%0.5	7,90	11,50	9,50
Medikal enflasyon oranı +%0.5	-	11,20	5,10
Medikal enflasyon oranı -%0.5	-	(9,70)	(4,40)

KIDEM TAZMİNATI	GEÇMİŞ DÖNEM HİZMET MALİYETİ DUYARLILIĞI	NORMAL MALİYET DUYARLILIĞI
Varsayım Değişikliği	%	%
İskonto oranı +%0.5	(6,00)	(7,40)
İskonto oranı -%0.5	6,60	8,30
Enflasyon oranı +%0.5	6,20	(3,80)
Enflasyon oranı -%0.5	(6,00)	4,00

5.2.10 VERGİ BORCUNA İLİŞKİN AÇIKLAMALAR

5.2.10.1 CARİ VERGİ BORCUNA İLİŞKİN BİLGİLER

5.2.10.1.1 VERGİ BORCUNA İLİŞKİN BİLGİLER

31 Aralık 2020 itibarıyla kurumlar vergisinden dönem içinde ödenen geçici vergiler düşüldükten sonra kalan vergi borcu 1.845.890 TL (31 Aralık 2019: 683.990 TL)'dir. Cari vergi borcunun konusu olan varlıkların defter değeri ile vergiyeye esas değeri arasında ortaya çıkan farkların özkaynaklar hesap grubuyla ilişkili olması halinde ise cari vergi varlığı veya borcu bu grupta yer alan ilgili hesaplarla netleştirilmiştir.

5.2.10.1.2 ÖDENECEK VERGİLERE İLİŞKİN BİLGİLER

	CARİ DÖNEM	ÖNCEKİ DÖNEM
Ödenecek Kurumlar Vergisi	1.845.890	683.990
Menkul Sermaye İradı Vergisi	102.988	190.677
Gayrimenkul Sermaye İradı Vergisi	8.665	5.321
BSMV	196.794	209.765
Kambiyo Muameleleri Vergisi	19.230	10.997
Ödenecek Katma Değer Vergisi	13.494	35.049
Diğer	90.120	101.866
Toplam	2.277.181	1.237.665

5.2.10.1.3 PRİMLERE İLİŞKİN BİLGİLER

	CARİ DÖNEM	ÖNCEKİ DÖNEM
Sosyal Sigorta Primleri-Personel	6.310	5.411
Sosyal Sigorta Primleri-İşveren	4.682	3.438
Banka Emekli ve Yardım Sandığı Primleri-Personel	345	37
Banka Emekli ve Yardım Sandığı Primleri-İşveren	532	37
Emekli Sandığı Aidatı ve Karşılıkları-Personel	-	-
Emekli Sandığı Aidatı ve Karşılıkları-İşveren	-	-
İşsizlik Sigortası-Personel	2.069	1.752
İşsizlik Sigortası-İşveren	5.155	3.586
Diğer	73	49
Toplam	19.166	14.310

TÜRKİYE GARANTİ BANKASI ANONİM ŞİRKETİ VE FİNANSAL KURULUŞLARI

31 Aralık 2020 Tarihi İtibarıyla Hazırlanan Yıl Sonu Konsolide Finansal Raporu
(Para birimi: Bin Türk Lirası olarak ifade edilmiştir.)

5.2.10.2 ERTELENMİŞ VERGİ BORCUNA İLİŞKİN BİLGİLER

Banka'nın konsolide finansal tablolarında 31 Aralık 2020 tarihi itibarıyla 48.863 TL (31 Aralık 2019: 29.480 TL) ertelenmiş vergi borcu bulunmaktadır.

5.2.11 SATIŞ AMAÇLI ELDE TUTULAN VE DURDURULAN FAALİYETLERE İLİŞKİN DURAN VARLIK BORÇLARI HAKKINDA BİLGİLER

Yoktur.

5.2.12 SERMAYE BENZERİ BORÇLANMA ARAÇLARINA İLİŞKİN BİLGİLER

	CARİ DÖNEM		ÖNCEKİ DÖNEM	
	TP	YP	TP	YP
Yurt İçi Bankalardan	-	-	-	-
Yurt İçi Diğer Kuruluşlardan	1.029.532	-	261.478	-
Yurt Dışı Bankalardan	-	-	-	4.468.229
Yurt Dışı Diğer Kuruluşlardan	-	5.569.437	-	-
Toplam	1.029.532	5.569.437	261.478	4.468.229

Sermaye benzeri kredilere ilişkin detay bilgiler 4.1.2 no'lu dipnotta yer almaktadır.

5.2.13 DİĞER YÜKÜMLÜLÜKLERE İLİŞKİN BİLGİLER

	CARİ DÖNEM		ÖNCEKİ DÖNEM	
	TP	YP	TP	YP
Kredi Kartı İşlemlerinden Borçlar	13.340.047	93.086	9.955.158	136.071
Takas İşlemlerinden Borçlar	3.534.101	23.089	2.978.282	74.119
Diğer	1.985.408	4.145.343	1.319.133	2.073.593
Toplam	18.859.556	4.261.518	14.252.573	2.283.783

5.2.14 ÖZKAYNAKLARA İLİŞKİN BİLGİLER

5.2.14.1 ÖDENMİŞ SERMAYENİN GÖSTERİMİ

	CARİ DÖNEM		ÖNCEKİ DÖNEM	
	TP	YP	TP	YP
Hisse senetleri	-	4.200.000	-	4.200.000
İmtiyazlı hisse senetleri	-	-	-	-

5.2.14.2 ÖDENMİŞ SERMAYE TUTARI, BANKADA KAYITLI SERMAYE SİSTEMİNİN UYGULANIP UYGULANMADIĞI HUSUSUNUN AÇIKLANMASI VE BU SİSTEM UYGULANIYOR İSE KAYITLI SERMAYE TAVANI

SERMAYE SİSTEMİ	ÖDENMİŞ SERMAYE	TAVAN
Kayıtlı Sermaye	4.200.000	10.000.000

5.2.14.3 CARİ DÖNEM İÇİNDE YAPILAN SERMAYE ARTIRIMLARI VE KAYNAKLARI İLE ARTTIRILAN SERMAYE PAYINA İLİŞKİN DİĞER BİLGİLER

Yoktur.

5.2.14.4 CARİ DÖNEM İÇİNDE SERMAYE YEDEKLERİNDEN SERMAYEYE İLAVE EDİLEN KISMA İLİŞKİN BİLGİLER

Yoktur.

TÜRKİYE GARANTİ BANKASI ANONİM ŞİRKETİ VE FİNANSAL KURULUŞLARI

31 Aralık 2020 Tarihi İtibarıyla Hazırlanan Yıl Sonu Konsolide Finansal Raporu
(Para birimi: Bin Türk Lirası olarak ifade edilmiştir.)

5.2.14.5 SON MALİ YILIN VE ONU TAKİP EDEN ARA DÖNEMİN SONUNA KADAR OLAN SERMAYE TAAHHÜTLERİ, BU TAAHHÜTLERİN GENEL AMACI VE BU TAAHHÜTLER İÇİN GEREKLİ TAHMİNİ KAYNAKLAR

Yoktur.

5.2.14.6 ANA ORTAKLIK BANKANIN TEMEL GELİRLERİ, KÂRLILIĞI VE LİKİDİTESİNE İLİŞKİN GEÇMİŞ DÖNEM GÖSTERGELERİ İLE BU GÖSTERGELERDEKİ BELİRSİZLİKLER DİKKATE ALINARAK YAPILACAK ÖNGÖRÜLERİN, BANKANIN ÖZKAYNAKLARI ÜZERİNDEKİ TAHMİNİ ETKİLERİ

Yoktur.

5.2.14.7 SERMAYEYİ TEMSİL EDEN HİSSE SENETLERİNE TANINAN İMTİYAZLARA İLİŞKİN ÖZET BİLGİLER

Yoktur.

5.2.14.8 MENKUL DEĞERLER DEĞER ARTIŞ FONUNA İLİŞKİN AÇIKLAMALAR

Özkaynaklar değişim tablosunda, gerçeğe uygun değer farkı diğer kapsamlı gelire yansıtılan finansal varlıkların değerleme ve/veya sınıflandırma gelirleri/giderlerinin bir parçası olarak sınıflandırılan menkul değerler değer artış fonuna ilişkin bilgiler aşağıdaki gibidir;

	CARİ DÖNEM		ÖNCEKİ DÖNEM	
	TP	YP	TP	YP
İştirakler, Bağlı Ortaklıklar ve Birlikte Kontrol Edilen Ortaklıklardan	-	-	-	-
Değerleme Farkı	-	-	-	-
Kur Farkı	-	-	-	-
Gerçeğe Uygun Değer Farkı Diğer Kapsamlı Gelire Yansıtılan Finansal Varlıklardan	183.445	117.029	(40.429)	155.810
Değerleme Farkı	190.085	117.029	(40.429)	155.810
Kur Farkı	(6.640)	-	-	-
Toplam	183.445	117.029	(40.429)	155.810

5.2.14.9 YENİDEN DEĞERLEME DEĞER ARTIŞ FONUNA İLİŞKİN BİLGİLER

	CARİ DÖNEM		ÖNCEKİ DÖNEM	
	TP	YP	TP	YP
Menkuller	52.120	14.759	24.125	194.826
Gayrimenkuller	1.849.148	99.290	1.525.315	72.648
Sermayeye Eklenecek İştirak ve Bağlı Ortaklık Hisseleri ile Gayrimenkul Satış Kazançları	-	-	-	-
Diğer	(302.746)	-	(172.475)	-
Toplam	1.598.522	114.049	1.376.965	267.474

5.2.14.10 İŞTİRAKLER, BAĞLI ORTAKLIKLAR VE BİRLİKTE KONTROL EDİLEN ORTAKLIKLAR BEDELSİZ HİSSE SENETLERİ

	CARİ DÖNEM		ÖNCEKİ DÖNEM	
	TP	YP	TP	YP
Bankalararası Kart Merkezi AŞ	-	5.781	-	-
Kredi Kartları Bürosu AŞ	-	481	-	481
Garanti Ödeme Sistemleri AŞ	-	401	-	401
Doğuş Gayrimenkul Yatırım Ortaklığı AŞ	-	22	-	22
Yatırım Finansman Menkul Değerler AŞ	-	9	-	9
Toplam	-	6.694	-	913

TÜRKİYE GARANTİ BANKASI ANONİM ŞİRKETİ VE FİNANSAL KURULUŞLARI

31 Aralık 2020 Tarihi İtibarıyla Hazırlanan Yıl Sonu Konsolide Finansal Raporu
(Para birimi: Bin Türk Lirası olarak ifade edilmiştir.)

5.2.14.11 YASAL YEDEKLERE İLİŞKİN BİLGİLER

	CARİ DÖNEM	ÖNCEKİ DÖNEM
I. Tertip Kanuni Yedek Akçe	1.126.710	1.092.170
II. Tertip Kanuni Yedek Akçe	507.264	507.264
Özel Kanunlar Gereği Ayrılan Yedek Akçeler	-	-
Toplam	1.633.974	1.599.434

5.2.14.12 OLAĞANÜSTÜ YEDEKLERE İLİŞKİN BİLGİLER

	CARİ DÖNEM	ÖNCEKİ DÖNEM
Genel Kurul Kararı Uyarınca Ayrılan Yedek Akçe	44.235.769	38.013.495

5.2.14.13 AZINLIK PAYLARINA İLİŞKİN BİLGİLER

	CARİ DÖNEM	ÖNCEKİ DÖNEM
Dönem Başı Bakiye	273.910	197.546
Bağlı Ortaklıkların Net Kârlarındaki Azınlık Payları	80.073	76.476
Önceki Dönem Temettü Ödemesi	(106.518)	(680)
Satış Nedeniyle Azınlık Paylarında Artma/(Azalma)	-	-
Diğer	214	568
Dönem Sonu Bakiye	247.679	273.910

5.3 KONSOLİDE NAZİM HESAPLARA İLİŞKİN AÇIKLAMA VE DİPNOTLAR

5.3.1 NAZİM HESAPLARDA YER ALAN YÜKÜMLÜLÜKLERE İLİŞKİN AÇIKLAMA

5.3.1.1 GAYRİ KABİLİ RÜCU NİTELİKTEKİ KREDİ TAAHHÜTLERİNİN TÜRÜ VE MİKTARI

Banka ve finansal kuruluşlarının 27.918.231 TL (31 Aralık 2019: 15.882,503 TL) tutarında vadeli aktif değerler alım satım taahhütleri, 3.174.209 TL (31 Aralık 2019: 3.184.727 TL) tutarında çek yaprakları için ödeme taahhütleri ve 47.352.117 TL (31 Aralık 2019: 38.234.015 TL) tutarında kredi kartlarına verilen harcama limiti taahhütleri bulunmaktadır.

5.3.1.2 NAZİM HESAP KALEMLERİNDEN KAYNAKLANAN MUHTEMEL ZARARLARIN VE TAAHHÜTLER İLE GARANTİ VE KEFALETLERİN YAPISI VE TUTARI

	CARİ DÖNEM	ÖNCEKİ DÖNEM
YP Teminat Mektupları	33.857.845	26.872.148
TP Teminat Mektupları	31.475.024	23.555.242
Akreditifler	13.163.222	10.676.483
Aval ve Kabul Kredileri	2.173.451	1.579.043
Prefinansmanlar	-	-
Diğer Garantiler	125.852	74.179
Toplam	80.795.394	62.757.095

TÜRKİYE GARANTİ BANKASI ANONİM ŞİRKETİ VE FİNANSAL KURULUŞLARI

31 Aralık 2020 Tarihi İtibarıyla Hazırlanan Yıl Sonu Konsolide Finansal Raporu
(Para birimi: Bin Türk Lirası olarak ifade edilmiştir.)

Gayrinakdi krediler ve cayılamaz taahhütler için ayrılan beklenen zarar karşılıklarına ilişkin bilgiler

CARİ DÖNEM	1.AŞAMA	2.AŞAMA	3.AŞAMA	TOPLAM
Dönem Başı Bakiyesi	238.451	351.457	624.572	1.214.480
Dönem İçi İlave Karşılıklar	642.453	771.378	351.509	1.765.340
Dönem İçi Çıkanlar	(513.980)	(241.228)	(261.762)	(1.016.970)
Satılan Kredi	-	-	-	-
Aktiften Silinen	-	-	-	-
1.Aşamaya Transfer	150.407	(149.035)	(1.372)	-
2.Aşamaya Transfer	(44.197)	59.376	(15.179)	-
3.Aşamaya Transfer	(294)	(18.431)	18.725	-
Kur Farkı	31.152	61.231	96.656	189.039
Dönem Sonu Bakiyesi	503.992	834.748	813.149	2.151.889

ÖNCEKİ DÖNEM	1.AŞAMA	2.AŞAMA	3.AŞAMA	TOPLAM
Dönem Başı Bakiyesi	123.751	245.225	285.681	654.657
Dönem İçi İlave Karşılıklar	309.983	457.568	342.817	1.110.368
Dönem İçi Çıkanlar	(268.789)	(180.334)	(148.924)	(598.047)
Satılan Kredi	-	-	-	-
Aktiften Silinen	-	-	-	-
1.Aşamaya Transfer	92.434	(91.370)	(1.064)	-
2.Aşamaya Transfer	(25.400)	26.879	(1.479)	-
3.Aşamaya Transfer	(401)	(119.500)	119.901	-
Kur Farkı	6.873	12.989	27.640	47.502
Dönem Sonu Bakiyesi	238.451	351.457	624.572	1.214.480

Nazım hesaplarda izlenen tazmin edilmemiş ve nakde dönüşmemiş 1.441.170 TL (31 Aralık 2019: 1.544.164 TL) tutarındaki gayrinakdi krediler için 813.149 TL (31 Aralık 2019: 624.572 TL) üçüncü aşama beklenen zarar karşılığı ayrılmıştır.

Taahhütler ile garanti ve kefaletlere ilişkin detay bilgiler "Nazım Hesaplar" tablosunda yer almaktadır.

5.3.1.3 GAYRİ NAKDİ KREDİLERİN TOPLAM TUTARI

	CARİ DÖNEM	ÖNCEKİ DÖNEM
Nakit Kredi Teminine Yönelik Olarak Açılan Gayrinakdi Krediler	14.143.550	11.045.938
Bir Yıl veya Daha Az Süreli Asıl Vadeli	2.272.692	1.673.837
Bir Yıldan Daha Uzun Süreli Asıl Vadeli	11.870.858	9.372.101
Diğer Gayrinakdi Krediler	66.651.844	51.711.157
Toplam	80.795.394	62.757.095

TÜRKİYE GARANTİ BANKASI ANONİM ŞİRKETİ VE FİNANSAL KURULUŞLARI

31 Aralık 2020 Tarihi İtibarıyla Hazırlanan Yıl Sonu Konsolide Finansal Raporu
(Para birimi: Bin Türk Lirası olarak ifade edilmiştir.)

5.3.1.4 GAYRİNAKDİ KREDİLER HESABI İÇİNDE SEKTÖR BAZINDA RİSK YOĞUNLAŞMASI HAKKINDA BİLGİ

	CARİ DÖNEM			
	TP	(%)	YP	(%)
Tarım	120.752	0,38	235.022	0,48
Çiftçilik ve Hayvancılık	78.187	0,25	182.686	0,37
Ormançılık	20.634	0,06	35.972	0,07
Balıkçılık	21.931	0,07	16.364	0,03
Sanayi	8.088.269	25,42	22.824.450	46,61
Madencilik ve Taşocakçılığı	311.013	0,98	392.989	0,80
İmalat Sanayi	5.507.663	17,31	14.702.099	30,02
Elektrik, Gaz, Su	2.269.593	7,13	7.729.362	15,78
İnşaat	3.913.005	12,30	8.396.510	17,15
Hizmetler	17.526.121	55,07	15.369.695	31,39
Toptan ve Perakende Ticaret	10.060.778	31,61	5.653.734	11,55
Otel ve Lokanta Hizmetleri	763.987	2,40	690.737	1,41
Ulaştırma ve Haberleşme	1.562.899	4,91	2.918.030	5,96
Mali Kuruluşlar	3.345.100	10,51	5.808.752	11,86
Gayrimenkul ve Kiralama Hizm.	1.497.849	4,71	224.114	0,46
Serbest Meslek Hizmetleri	-	-	-	-
Eğitim Hizmetleri	44.668	0,14	2.345	0,00
Sağlık ve Sosyal Hizmetler	250.840	0,79	71.983	0,15
Diğer	2.176.193	6,84	2.145.377	4,38
Toplam	31.824.340	100,00	48.971.054	100,00

	ÖNCEKİ DÖNEM			
	TP	(%)	YP	(%)
Tarım	82.088	0,35	82.438	0,21
Çiftçilik ve Hayvancılık	57.843	0,24	71.349	0,18
Ormançılık	18.383	0,09	2.861	0,01
Balıkçılık	5.862	0,02	8.228	0,02
Sanayi	6.260.335	26,46	19.436.019	49,71
Madencilik ve Taşocakçılığı	206.972	0,87	165.395	0,42
İmalat Sanayi	3.979.058	16,82	12.962.588	33,15
Elektrik, Gaz, Su	2.074.305	8,77	6.308.036	16,13
İnşaat	3.559.594	15,05	4.895.904	12,52
Hizmetler	11.603.232	49,05	12.030.732	30,77
Toptan ve Perakende Ticaret	7.574.284	32,02	4.744.647	12,13
Otel ve Lokanta Hizmetleri	508.837	2,15	437.836	1,12
Ulaştırma ve Haberleşme	939.459	3,97	2.414.923	6,18
Mali Kuruluşlar	1.989.264	8,41	4.065.094	10,40
Gayrimenkul ve Kiralama Hizm.	361.873	1,53	253.606	0,65
Serbest Meslek Hizmetleri	-	-	-	-
Eğitim Hizmetleri	48.806	0,21	1.756	0,00
Sağlık ve Sosyal Hizmetler	180.709	0,76	112.870	0,29
Diğer	2.150.323	9,09	2.656.430	6,79
Toplam	23.655.572	100,00	39.101.523	100,00

TÜRKİYE GARANTİ BANKASI ANONİM ŞİRKETİ VE FİNANSAL KURULUŞLARI

31 Aralık 2020 Tarihi İtibarıyla Hazırlanan Yıl Sonu Konsolide Finansal Raporu
(Para birimi: Bin Türk Lirası olarak ifade edilmiştir.)

5.3.1.5 I VE II'NCİ GRUPTA YER ALAN GAYRINAKDİ KREDİLERE İLİŞKİN BİLGİLER:

CARİ DÖNEM	I İNCİ GRUP		II İNCİ GRUP	
	TP	YP	TP	YP
Gayrinakdi Krediler	28.350.985	43.422.047	3.371.337	4.620.007
Teminat Mektupları	28.015.726	28.670.422	3.357.280	4.260.268
Aval ve Kabul Kredileri	64.784	1.974.826	5.410	126.586
Akreditifler	270.475	12.650.947	8.647	233.153
Cirolar	-	-	-	-
Menk. Değer İh.Sat.Alma Gar.	-	-	-	-
Faktoring Garantilerinden	-	-	-	-
Diğer Garanti ve Kefaletler	-	125.852	-	-

ÖNCEKİ DÖNEM	I İNCİ GRUP		II İNCİ GRUP	
	TP	YP	TP	YP
Gayrinakdi Krediler	20.778.770	35.247.709	2.544.787	2.840.202
Teminat Mektupları	20.678.440	23.279.141	2.544.787	2.580.875
Aval ve Kabul Kredileri	35.845	1.533.885	-	7.833
Akreditifler	64.485	10.362.227	-	249.771
Cirolar	-	-	-	-
Menk. Değer İh.Sat.Alma Gar.	-	-	-	-
Faktoring Garantilerinden	-	-	-	-
Diğer Garanti ve Kefaletler	-	72.456	-	1.723

5.3.2 TÜREV İŞLEMLERE İLİŞKİN AÇIKLAMALAR

CARİ DÖNEM	1 AYA KADAR	1-3 AY	3-12 AY	1-5 YIL	5 YIL VE ÜZERİ	TOPLAM
Riskten Korunma Amaçlı Türev Finansal Araçlar						
A. Toplam Riskten Korunma Amaçlı Türev İşlemler	1.673.036	1.388.763	3.432.142	25.937.310	9.856.655	42.287.906
Gerçeğe Uygun Değer Riskinden Korunma Amaçlı İşlemler	-	3.672	108.046	3.464.446	5.202.241	8.778.405
Nakit Akış Riskinden Korunma Amaçlı İşlemler	1.673.036	1.385.091	3.324.096	22.472.864	4.654.414	33.509.501
Yurtdışındaki Net Yatırım Riskinden Korunma Amaçlı İşlemler	-	-	-	-	-	-
Alım Satım Amaçlı Türev İşlemler	-	-	-	-	-	-
Döviz İle İlgili Türev İşlemler (I)	130.995.776	80.796.821	28.141.999	2.419.948	1.599.460	243.954.004
Vadeli Döviz Alım İşlemleri	3.583.742	3.332.019	3.336.701	133.771	-	10.386.233
Vadeli Döviz Satım İşlemleri	3.531.876	3.200.622	3.130.080	132.947	-	9.995.525
Swap Para Alım İşlemleri	55.076.797	35.230.429	9.135.088	1.080.104	844.730	101.367.148
Swap Para Satım İşlemleri	64.057.763	37.584.329	9.918.173	1.061.524	754.730	113.376.519
Para Alım Opsiyonları	1.801.527	421.555	852.907	5.784	-	3.081.773
Para Satım Opsiyonları	1.963.099	434.376	836.758	5.818	-	3.240.051
Futures Para Alım İşlemleri	501.272	302.326	442.800	-	-	1.246.398
Futures Para Satım İşlemleri	479.700	291.165	489.492	-	-	1.260.357
Faiz İle İlgili Türev İşlemler (II)	12.650.092	13.942.984	18.236.744	34.770.376	65.570.766	145.170.962
Swap Faiz Alım İşlemleri	6.319.347	6.922.163	9.118.578	17.052.287	32.194.983	71.607.358
Swap Faiz Satım İşlemleri	6.319.347	6.922.163	9.118.166	17.052.287	32.194.983	71.606.946
Faiz Alım Opsiyonları	-	-	-	665.802	1.180.800	1.846.602
Faiz Satım Opsiyonları	-	-	-	-	-	-
Menkul Değerler Alım Opsiyonları	2.960	22.051	-	-	-	25.011
Menkul Değerler Satım Opsiyonları	8.438	76.607	-	-	-	85.045
Futures Faiz Alım İşlemleri	-	-	-	-	-	-
Futures Faiz Satım İşlemleri	-	-	-	-	-	-
Diğer Alım-Satım Amaçlı Türev İşlemler (III)	8.373.543	403.504	206.295	12.154.311	22.140.000	43.277.653
B. Toplam Alım Satım Amaçlı Türev İşlemler (I+II+III)	152.019.411	95.143.309	46.585.038	49.344.635	89.310.226	432.402.619
Türev İşlemler Toplamı (A+B)	153.692.447	96.532.072	50.017.180	75.281.945	99.166.881	474.690.525

TÜRKİYE GARANTİ BANKASI ANONİM ŞİRKETİ VE FİNANSAL KURULUŞLARI

31 Aralık 2020 Tarihi İtibarıyla Hazırlanan Yıl Sonu Konsolide Finansal Raporu
(Para birimi: Bin Türk Lirası olarak ifade edilmiştir.)

ÖNCEKİ DÖNEM	1 AYA KADAR	1-3 AY	3-12 AY	1-5 YIL	5 YIL VE ÜZERİ	TOPLAM
Riskten Korunma Amaçlı Türev Finansal Araçlar						
A. Toplam Riskten Korunma Amaçlı Türev İşlemler	207.286	1.516.182	11.785.096	37.103.482	15.335.525	65.947.571
Gerçeğe Uygun Değer Riskinden Korunma Amaçlı İşlemler	-	678.102	1.869.214	7.967.628	10.928.014	21.442.958
Nakit Akış Riskinden Korunma Amaçlı İşlemler	207.286	838.080	9.915.882	29.135.854	4.407.511	44.504.613
Yurtdışındaki Net Yatırım Riskinden Korunma Amaçlı İşlemler	-	-	-	-	-	-
Alım Satım Amaçlı Türev İşlemler	-	-	-	-	-	-
Döviz İle İlgili Türev İşlemler (I)	97.200.426	53.632.581	32.425.811	5.683.643	1.606.303	190.548.764
Vadeli Döviz Alım İşlemleri	2.904.428	1.880.546	3.153.314	157.404	-	8.095.692
Vadeli Döviz Satım İşlemleri	2.886.386	1.842.199	3.091.346	171.978	-	7.991.909
Swap Para Alım İşlemleri	43.219.380	21.251.093	9.755.852	1.903.604	741.615	76.871.544
Swap Para Satım İşlemleri	39.490.564	21.412.012	9.929.830	1.881.587	864.688	73.578.681
Para Alım Opsiyonları	4.257.046	3.149.744	3.182.866	763.879	-	11.353.535
Para Satım Opsiyonları	4.415.113	3.578.695	3.240.735	755.959	-	11.990.502
Futures Para Alım İşlemleri	14.441	259.759	36.343	25.549	-	336.092
Futures Para Satım İşlemleri	13.068	258.533	35.525	23.683	-	330.809
Faiz İle İlgili Türev İşlemler (II)	336.068	332.016	9.615.576	15.905.078	52.316.021	78.504.759
Swap Faiz Alım İşlemleri	140.040	91.784	1.870.976	7.952.539	25.319.432	35.374.771
Swap Faiz Satım İşlemleri	140.040	91.784	1.870.976	7.952.539	25.319.432	35.374.771
Faiz Alım Opsiyonları	-	-	4.971.964	-	1.677.157	6.649.121
Faiz Satım Opsiyonları	-	-	888.120	-	-	888.120
Menkul Değerler Alım Opsiyonları	21.084	58.396	8.400	-	-	87.880
Menkul Değerler Satım Opsiyonları	34.904	60.448	5.140	-	-	100.492
Futures Faiz Alım İşlemleri	-	-	-	-	-	-
Futures Faiz Satım İşlemleri	-	29.604	-	-	-	29.604
Diğer Alım-Satım Amaçlı Türev İşlemler (III)	4.074.028	693.099	159.893	3.950.269	11.101.510	19.978.799
B. Toplam Alım Satım Amaçlı Türev İşlemler (I+II+III)	101.610.522	54.657.696	42.201.280	25.538.990	65.023.834	289.032.322
Türev İşlemler Toplamı (A+B)	101.817.808	56.173.878	53.986.376	62.642.472	80.359.359	354.979.893

5.3.3 KREDİ TÜREVLERİNE VE BUNLARDAN DOLAYI MARUZ KALINAN RİSKLERE İLİŞKİN AÇIKLAMALAR

Banka'nın "Diğer Türev Finansal Araçları" içinde; 31 Aralık 2020 tarihi itibarıyla satım toplamı 2.323.462.798 USD (31 Aralık 2019: 2.511.607.143 USD) nominal bedelli "Toplam Getiri Swapları" bulunmaktadır. Banka ilgili işlemlerde korumayı satan taraftır.

5.3.4 KOŞULLU BORÇLAR VE VARLIKLARA İLİŞKİN AÇIKLAMALAR

Banka ve konsolidasyona tabi finansal kuruluşları, çeşitli kişi ve kurumlar tarafından aleyhlerinde açılan gerçekleştirme olasılığı yüksek ve nakit çıkışı gerektirebilecek davaları için 316.873 TL (31 Aralık 2019: 488.730 TL) tutarında karşılık ayırmış olup bu tutar 5.2.9.4 nolu diğer karşılıklar notu altında gösterilmiştir. Aleyhte açılmış ve devam eden başka davalar da bulunmakla beraber bu davaların aleyhte sonuçlanma olasılığı yüksek görülmemekte ve bu davalara ilişkin nakit çıkışı beklenmemektedir.

Banka ya da konsolidasyona tabi finansal kuruluşlarının taraf olduğu türev işlemlerde CDS, döviz kuru, faiz gibi çeşitli finansal göstergelerdeki değişimlere bağlı olarak ilave teminat verme yükümlülüğü doğabilmektedir.

5.3.5 BAŞKALARI NAM VE HESABINA VERİLEN HİZMETLERE İLİŞKİN AÇIKLAMALAR

Banka, müşterilerinin her türlü yatırım ihtiyaçlarını karşılamak üzere her türlü bankacılık işlemlerine aracılık etmekte ve müşterileri adına saklama hizmeti vermektedir. Bu tür işlemler nazım hesaplarda takip edilmektedir.

TÜRKİYE GARANTİ BANKASI ANONİM ŞİRKETİ VE FİNANSAL KURULUŞLARI

31 Aralık 2020 Tarihi İtibarıyla Hazırlanan Yıl Sonu Konsolide Finansal Raporu
(Para birimi: Bin Türk Lirası olarak ifade edilmiştir.)

5.4 KONSOLİDE KÂR VEYA ZARAR TABLOSUNA İLİŞKİN AÇIKLAMA VE DİPNOTLAR

5.4.1 FAİZ GELİRLERİ

5.4.1.1 KREDİLERDEN ALINAN FAİZ GELİRLERİNE (*) İLİŞKİN BİLGİLER

	CARİ DÖNEM		ÖNCEKİ DÖNEM	
	TP	YP	TP	YP
Kredilerden Alınan Faizler				
Kısa Vadeli Kredilerden	7.770.245	803.844	10.167.361	860.747
Orta ve Uzun Vadeli Kredilerden	16.030.524	5.622.234	16.499.113	5.707.374
Takipteki Alacaklardan Alınan Faizler	481.968	211.158	503.825	127.786
Kaynak Kul. Destekleme Fonundan Alınan Primler	-	-	-	-
Toplam	24.282.737	6.637.236	27.170.299	6.695.907

(*) Nakdi kredilere ilişkin ücret ve komisyon gelirlerini de içermektedir.

5.4.1.2 BANKALARDAN ALINAN FAİZ GELİRLERİNE İLİŞKİN BİLGİLER

	CARİ DÖNEM		ÖNCEKİ DÖNEM	
	TP	YP	TP	YP
T.C. Merkez Bankasından	292	-	10.979	165.825
Yurt İçi Bankalardan	99.421	39.274	325.094	49.001
Yurt Dışı Bankalardan	2.733	59.189	5.936	298.373
Yurt Dışı Merkez ve Şubelerden	-	-	-	-
Toplam	102.446	98.463	342.009	513.199

5.4.1.3 MENKUL DEĞERLERDEN ALINAN FAİZ GELİRLERİNE İLİŞKİN BİLGİLER

	CARİ DÖNEM		ÖNCEKİ DÖNEM	
	TP	YP	TP	YP
Gerçeğe Uygun Değer Farkı Kâr veya Zarara Yansıtılan Finansal Varlıklar	98.770	34.078	103.938	9.593
Gerçeğe Uygun Değer Farkı Diğer Kapsamlı Gelire Yansıtılan Finansal Varlıklar	2.619.478	550.876	2.286.211	498.177
İtfa Edilmiş Maliyeti ile Ölçülen Finansal Varlıklar	2.837.449	417.610	2.483.331	277.661
Toplam	5.555.697	1.002.564	4.873.480	785.431

Muhasebe politikalarında belirtildiği üzere, Ana ortaklık Banka menkul kıymet portföyünde bulunan Tüketici Fiyatlarına Endeksli devlet tahvillerinin değerlemesini ihraç tarihindeki referans endeks ile tahmini enflasyon oranı dikkate alınarak hesaplanan endeksi baz alarak yapmaktadır. Değerlemede kullanılan tahmini enflasyon oranı, yıl içerisinde gerekli görüldüğünde güncellenmektedir. 31 Aralık 2020 tarihi itibarıyla söz konusu kıymetlerin değerlemesi yıllık bilanço tarihindeki fiili endeks kullanılarak hesaplanmıştır.

5.4.1.4 İŞTİRAK VE BAĞLI ORTAKLIKLARDAN ALINAN FAİZ GELİRLERİNE İLİŞKİN BİLGİLER

	CARİ DÖNEM	ÖNCEKİ DÖNEM
İştirak ve Bağlı Ortaklıklardan Alınan Faizler	43.428	25.224

TÜRKİYE GARANTİ BANKASI ANONİM ŞİRKETİ VE FİNANSAL KURULUŞLARI

31 Aralık 2020 Tarihi İtibarıyla Hazırlanan Yıl Sonu Konsolide Finansal Raporu
(Para birimi: Bin Türk Lirası olarak ifade edilmiştir.)

5.4.2 FAİZ GİDERLERİ

5.4.2.1 KULLANILAN KREDİLERE VERİLEN FAİZLERE (*) İLİŞKİN BİLGİLER

	CARİ DÖNEM		ÖNCEKİ DÖNEM	
	TP	YP	TP	YP
Bankalara	202.264	362.774	275.545	515.094
T.C. Merkez Bankasına	23.624	1.896	-	4.672
Yurt İçi Bankalara	79.317	60.343	122.706	75.575
Yurt Dışı Bankalara	99.323	300.535	152.839	434.847
Yurt Dışı Merkez ve Şubelere	-	-	-	-
Diğer Kuruluşlara	-	782.017	-	1.008.496
Toplam	202.264	1.144.791	275.545	1.523.590

(*) Kullanılan kredilere ilişkin ücret ve komisyon giderlerini de içermektedir.

5.4.2.2 İŞTİRAK VE BAĞLI ORTAKLIKLARA VERİLEN FAİZ GİDERLERİNE İLİŞKİN BİLGİLER

	CARİ DÖNEM	ÖNCEKİ DÖNEM
İştirak ve Bağlı Ortaklıklara Verilen Faizler	22.428	26.576

5.4.2.3 İHRAÇ EDİLEN MENKUL KIYMETLERE VERİLEN FAİZ GİDERLERİNE İLİŞKİN BİLGİLER

	CARİ DÖNEM		ÖNCEKİ DÖNEM	
	TP	YP	TP	YP
İhraç Edilen Menkul Kıymetlere Verilen Faizler	848.365	1.480.570	1.049.102	1.601.424

5.4.2.4 MEVDUATA ÖDENEN FAİZİN VADE YAPISINA GÖRE GÖSTERİMİ

CARİ DÖNEM	VADELİ MEVDUAT							TOPLAM
	VADESİZ	1 AYA KADAR	1-3 AY	3-6 AY	6-12 AY	1 YILDAN UZUN	BİRİKİMLİ MEVDUAT	
Türk Parası								
Bankalar Mevduatı	1.404	55.181	-	-	-	-	-	56.585
Tasarruf Mevduatı	2.212	288.233	5.024.558	33.528	26.575	178.182	-	5.553.288
Resmi Mevduat	-	8.734	8.668	1	-	1	-	17.404
Ticari Mevduat	129	1.108.513	1.133.476	22.768	24.347	116.980	-	2.406.213
Diğer Mevduat	2	43.861	126.184	33.514	14.578	465.143	-	683.282
7 Gün İhbarlı Mevduat	-	-	-	-	-	-	-	-
Toplam	3.747	1.504.522	6.292.886	89.811	65.500	760.306	-	8.716.772
Yabancı Para								
DTH	5.005	111.813	335.624	43.269	62.434	133.781	339	692.265
Bankalar Mevduatı	(1.203)	717	2.303	6.023	11.434	1.084	-	20.358
7 Gün İhbarlı Mevduat	-	-	-	-	-	-	-	-
Kıymetli Maden D.Hs.	-	-	-	-	21	7.846	-	7.867
Toplam	3.802	112.530	337.927	49.292	73.889	142.711	339	720.490
Genel Toplam	7.549	1.617.052	6.630.813	139.103	139.389	903.017	339	9.437.262

TÜRKİYE GARANTİ BANKASI ANONİM ŞİRKETİ VE FİNANSAL KURULUŞLARI

31 Aralık 2020 Tarihi İtibarıyla Hazırlanan Yıl Sonu Konsolide Finansal Raporu
(Para birimi: Bin Türk Lirası olarak ifade edilmiştir.)

ÖNCEKİ DÖNEM	VADELİ MEVDUAT							TOPLAM
	VADESİZ	1 AYA KADAR	1-3 AY	3-6 AY	6-12 AY	1 YILDAN UZUN	BİRİKİMLİ MEVDUAT	
Türk Parası								
Bankalar Mevduatı	3.059	65.200	-	-	-	-	-	68.259
Tasarruf Mevduatı	2.347	421.487	8.302.030	429.739	270.841	595.899	-	10.022.343
Resmi Mevduat	-	2.948	6.579	523	106	8	-	10.164
Ticari Mevduat	298	1.335.174	1.606.867	79.599	81.946	186.794	-	3.290.678
Diğer Mevduat	11	35.436	154.228	7.675	90.085	695.752	-	983.187
7 Gün İhbarlı Mevduat	-	-	-	-	-	-	-	-
Toplam	5.715	1.860.245	10.069.704	517.536	442.978	1.478.453	-	14.374.631
Yabancı Para								
DTH	21.787	215.367	1.396.566	120.225	138.699	225.963	441	2.119.048
Bankalar Mevduatı	-	5.162	846	3.910	9.342	8.959	-	28.219
7 Gün İhbarlı Mevduat	-	-	-	-	-	-	-	-
Kıymetli Maden D.Hs.	-	-	23	244	129	6.813	-	7.209
Toplam	21.787	220.529	1.397.435	124.379	148.170	241.735	441	2.154.476
Genel Toplam	27.502	2.080.774	11.467.139	641.915	591.148	1.720.188	441	16.529.107

5.4.2.5 PARA PİYASASI İŞLEMLERİNE VERİLEN FAİZLERE İLİŞKİN BİLGİLER

	CARİ DÖNEM		ÖNCEKİ DÖNEM	
	TP	YP	TP	YP
Repo İşlemlerine Verilen Faizler	246.133	10.855	25.012	18.837

5.4.2.6 KİRALAMA FAİZ GİDERLERİNE İLİŞKİN BİLGİLER

5.4.2.6.1 FİNANSAL KİRALAMA GİDERLERİNE İLİŞKİN BİLGİLER

	CARİ DÖNEM	ÖNCEKİ DÖNEM
Finansal Kiralama Giderleri	-	2.788

5.4.2.6.2 FAALİYET KİRALAMA FAİZ GİDERLERİNE İLİŞKİN BİLGİLER

	CARİ DÖNEM	ÖNCEKİ DÖNEM
Finansal Kiralama Giderleri	133.480	185.305

5.4.2.7 FAKTORİNG İŞLEMLERİNDEN BORÇLARA VERİLEN FAİZLERE İLİŞKİN BİLGİLER

Yoktur.

5.4.3 TEMETTÜ GELİRLERİNE İLİŞKİN AÇIKLAMALAR

	CARİ DÖNEM	ÖNCEKİ DÖNEM
Gerçeğe Uygun Değer Farkı Kâr veya Zarara Yansıtılan FV	3.002	2.291
Gerçeğe Uygun Değer Farkı Diğer Kapsamlı Gelire Yansıtılan FV	-	-
Diğer	19.176	8.985
Toplam	22.178	11.276

TÜRKİYE GARANTİ BANKASI ANONİM ŞİRKETİ VE FİNANSAL KURULUŞLARI

31 Aralık 2020 Tarihi İtibarıyla Hazırlanan Yıl Sonu Konsolide Finansal Raporu
(Para birimi: Bin Türk Lirası olarak ifade edilmiştir.)

5.4.4 TİCARİ KÂR/ZARARA İLİŞKİN AÇIKLAMALAR

	CARİ DÖNEM	ÖNCEKİ DÖNEM
Kâr	157.883.943	133.364.923
Sermaye Piyasası İşlemleri Kârı	1.813.299	492.021
Türev Finansal İşlemlerden	13.715.437	28.315.997
Kambiyo İşlemlerinden Kâr	142.355.207	104.556.905
Zarar (-)	157.181.049	135.170.985
Sermaye Piyasası İşlemleri Zararı	1.238.967	649.105
Türev Finansal İşlemlerden	19.936.534	31.251.304
Kambiyo İşlemlerinden Zarar	136.005.548	103.270.576
Toplam	702.894	(1.806.062)

Kambiyo işlemlerinden kâr tutarının 4.605.151 TL'si (31 Aralık 2019: 2.448.840 TL), kambiyo işlemlerinden zarar tutarının ise 1.990.681 TL'si (31 Aralık 2019: (2.538.991) TL) türev finansal işlemlerin kur değişimlerinden kaynaklanmaktadır.

Ana ortaklık Banka, piyasa faiz oranlarındaki dalgalanmalar sonucunda sabit faizli finansal enstrümanlarının gerçeğe uygun değerlerinde meydana gelen değişimlerden korunmak amacıyla faiz swap işlemleri gerçekleştirmektedir. Bu kapsamda, 2011 yılında çıkardığı nominal tutarı 500.000.000 USD ve itfa tarihi 20 Nisan 2021 olan 10 yıl vadeli, %6,375 faiz oranı üzerinden fiyatlanmış ve kupon oranı %6,25 olarak gerçekleşmiş sabit faizli eurobondları için yine aynı nominal değere ve şartlara sahip faiz swaplarını ilişkilendirerek gerçeğe uygun değer riskinden korunma muhasebesi uygulamaya başlamıştı. Ancak, 2012 yılının Haziran ayında bu korunma muhasebesini durdurmuş ve bonolar için gerçeğe uygun değer hesaplamamıştır. Riskten korunma muhasebesinin başlangıcından durdurulmasına kadar geçen sürede oluşan birikmiş gerçeğe uygun değer TFRS 9'a uygun olarak etkin faiz yöntemi ile itfa edilmeye başlanmıştır.

Ana ortaklık Banka, piyasa faiz oranlarındaki dalgalanmalar sonucunda değişken faizli finansal enstrümanlarının nakit akış riskinden korunmak amacıyla faiz swap işlemleri ve çapraz para swap işlemleri gerçekleştirmektedir. Bu kapsamda, 15.965.405 USD ve 18.421.064 EURO tutarındaki kullanılan kredi ve 33.994.728 EURO tutarındaki seküritizasyon kredileri ile aynı nominal değere ve şartlara sahip çapraz para swapları, 399.186.992 USD ve 30.000.000 EURO tutarındaki seküritizasyon kredisi ve 1.730.000 TL, 610.000.000 USD ve 480.000.000 EURO tutarındaki mevduat ile aynı nominal değere ve şartlara sahip faiz swapları ile ilişkilendirerek nakit akış riskinden korunma muhasebesi uygulanmıştır. Bu kapsamda çapraz para swapı ve faiz swapı için özkaynaklar altında sırasıyla 16.656 TL (31 Aralık 2019: 19.136 TL) ve (247.380) TL (31 Aralık 2019: (623.240 TL)) muhasebeleştirilmiştir.

Ana ortaklık Banka, piyasa faiz oranlarındaki dalgalanmalar sonucunda sabit faizli finansal enstrümanlarının gerçeğe uygun değerlerinde meydana gelen değişimlerden korunmak amacıyla faiz swap işlemleri ve çapraz para swap işlemleri gerçekleştirmektedir. Bu kapsamda, cari dönemde anapara tutarı toplam 55.544.712 USD ve 43.337.771 EURO olan sabit faizli krediler aynı nominal değere ve şartlara sahip faiz swapları, nominal tutarı toplam 387.500.000 USD olan sabit kuponlu bonolar aynı nominal değere ve şartlara sahip faiz swapları ve nominal tutarı toplam 23.800.000 EURO olan sabit kuponlu bonolar aynı nominal değer ve şartlara sahip krediler ve bonolar için birikmiş gerçeğe uygun değer farkı sırasıyla 12.559 TL (31 Aralık 2019: 161.485 TL) ve 371.381 TL (31 Aralık 2019: 206.320 TL) dir. İlgili tutardan cari döneme ilişkin kısmı gelir tablosunda Ticari Kâr/Zarar altında muhasebeleştirilmiştir.

Ana ortaklık Banka, gelecekte gerçekleşme olasılığı yüksek beklenen yatırım harcamalarının piyasa kurlarındaki dalgalanmalar sonucunda oluşacak kur riskinden korunma amacıyla nakit akış riskinden korunma muhasebesi uygulamıştır. Toplam 67.639.959 USD (31 Aralık 2019: Bulunmamaktadır) tutarındaki tahmini yatırım harcamaları ile banka aktifinde bulunan yabancı para varlıklar arasında nakit akış riskinden korunma muhasebesi uygulanmakta olup, yabancı para varlıkların TL'ye çevriminden oluşan kur farkları özkaynaklar altında "Kâr veya Zararda Yeniden Sınıflandırılacak Birikmiş Diğer Kapsamlı Gelirler veya Giderler" altında muhasebeleştirilmiştir. 31 Aralık 2020 tarihi itibarıyla nakit akış riskinden korunma muhasebesinden kaynaklanan (24.655) TL (31 Aralık 2019: Bulunmamaktadır) özkaynaklar altında muhasebeleştirilmiştir ve ilgili tarih itibarıyla etkin olmayan kısım bulunmamaktadır.

TÜRKİYE GARANTİ BANKASI ANONİM ŞİRKETİ VE FİNANSAL KURULUŞLARI

31 Aralık 2020 Tarihi İtibarıyla Hazırlanan Yıl Sonu Konsolide Finansal Raporu
(Para birimi: Bin Türk Lirası olarak ifade edilmiştir.)

Ana ortaklık Banka, gelecekte gerçekleşme olasılığı yüksek beklenen yabancı eurobond kupon gelirlerinin piyasa kurlarındaki dalgalanmalar sonucunda oluşacak kur riskinden korunma amacıyla nakit akış riskinden korunma muhasebesi uygulamıştır. Toplam 67.639.959 USD (31 Aralık 2019: Bulunmamaktadır) tutarındaki tahmini yabancı eurobond kupon gelirleri ile banka pasifinde bulunan yabancı para yükümlülükler arasında nakit akış riskinden korunma muhasebesi uygulanmakta olup, yabancı para yükümlülüklerin TL'ye çevriminden oluşan kur farkları özkaynaklar altında "Kâr veya Zararda Yeniden Sınıflandırılacak Birikmiş Diğer Kapsamlı Gelirler veya Giderler" altında muhasebeleştirilmiştir. 31 Aralık 2020 tarihi itibarıyla nakit akış riskinden korunma muhasebesinden kaynaklanan 24.655 TL (31 Aralık 2019: Bulunmamaktadır) özkaynaklar altında muhasebeleştirilmiştir ve ilgili tarih itibarıyla etkin olmayan kısım bulunmamaktadır.

Ana ortaklık Banka, tabi olduğu özel bir mil programı kapsamında yapılacak kesin ödeme taahhütlerinin piyasa kurlarındaki dalgalanmalar sonucunda oluşacak kur riskinden korunma amacıyla nakit akış riskinden korunma muhasebesi uygulamıştır. Toplam 11.333.460 USD (31 Aralık 2019: Bulunmamaktadır) tutarındaki kesin ödeme taahhütleri ile banka aktifinde bulunan yabancı para varlıklar arasında nakit akış riskinden korunma muhasebesi uygulanmakta olup, yabancı para varlıkların TL'ye çevriminden oluşan kur farkları özkaynaklar altında "Kâr veya Zararda Yeniden Sınıflandırılacak Birikmiş Diğer Kapsamlı Gelirler veya Giderler" altında muhasebeleştirilmiştir. 31 Aralık 2020 tarihi itibarıyla nakit akış riskinden korunma muhasebesinden kaynaklanan (3.338) TL (31 Aralık 2019: Bulunmamaktadır) özkaynaklar altında muhasebeleştirilmiştir ve ilgili tarih itibarıyla etkin olmayan kısım bulunmamaktadır.

Banka, konsolide mali tablolarında, konsolidasyona tabi bir bağlı ortaklığının kullandığı değişken faizli kredilerin piyasa faiz oranlarındaki dalgalanmalar sonucunda oluşan nakit akış riskinden korunmak amacıyla, bu kredileri ana ortaklık bankanın taraf olduğu faiz swap işlemleriyle ilişkilendirerek 30 Eylül 2019 tarihinden başlayarak nakit akış riskinden korunma muhasebesi uygulamıştır. Bu kapsamda, 102.659.877 EURO tutarında kullanılan kredi aynı nominal değere sahip taban (floor) opsiyonu içeren faiz swapları ve 7.000.000 USD tutarında kullanılan kredi aynı nominal değere ve şartlara sahip faiz swapları ile ilişkilendirilerek nakit akış riskinden korunma muhasebesi uygulanmıştır. Bu kapsamda faiz swapı işlemleri için özkaynaklar altında cari dönemde 840 TL muhasebeleştirilmiştir.

Banka'nın konsolidasyona tabi bir bağlı ortaklığı, piyasa faiz oranlarındaki dalgalanmalar sonucunda sabit faizli finansal enstrümanlarının gerçeğe uygun değerlerinde meydana gelen değişimlerden korunmak amacıyla faiz swapı işlemleri gerçekleştirmektedir. Bu kapsamda, nominal tutarı 25.000.000 USD ve 20.000.000 EURO olan sabit faizli eurobond'ları için yine aynı nominal değere ve şartlara sahip faiz swaplarını ilişkilendirerek gerçeğe uygun değer riskinden korunma muhasebesi uygulamaya başlamıştır. Buna bağlı olarak riskten korunma muhasebesine konu kalemlerden bonolar için birikmiş gerçeğe uygun değer farkı net 19.257 TL zarar (31 Aralık 2019: 819 TL kâr) dir. İlgili tutardan cari döneme ilişkin kısmı gelir tablosunda Ticari Kâr/Zarar altında muhasebeleştirilmiştir.

Banka'nın konsolidasyona tabi bir bağlı ortaklığı, piyasa faiz oranlarındaki dalgalanmalar sonucunda değişken faizli finansal enstrümanlarının nakit akış riskinden korunmak amacıyla faiz swapı işlemleri gerçekleştirmektedir. Bu kapsamda, 35.000.000 EURO tutarındaki kullanılan krediyi aynı nominal değere ve şartlara sahip faiz swapları ile ilişkilendirerek nakit akış riskinden korunma muhasebesi uygulanmıştır. Buna bağlı olarak faiz swapı işlemleri için özkaynaklar altında 10.489 TL zarar (31 Aralık 2019: 6.764 TL zarar) muhasebeleştirilmiştir.

Banka'nın konsolidasyona tabi bir bağlı ortaklığı, piyasada kurlardaki dalgalanmalar sonucunda gelecekte beklenen nakit akımlarının kur riskinden korunmak amacıyla yabancı para türev işlemleri gerçekleştirmektedir. Bu kapsamda, nominal tutarı 610.122.778 TL satım ve 63.172.553 EURO alım, 6.832.438 SEK satım ve 657.258 EUR alım, 207.219 PLN satım ve 44.700 EUR alım, 1.908.719.444 HUF satım ve 5.518.455 EUR alım, 5.570.302 DKK satım ve 748.215 EUR alım, 2.573.751 NOK satım ve 230.824 EUR alım, 8.333.330 RON satım ve 1.642.753 EUR alım, 42.095 CHF satım ve 39.390 EUR alım olan swap işlemler ile aynı nominal değere ve şartlara sahip TL verilen kredileri ilişkilendirerek nakit akış riskinden korunma muhasebesi uygulamaya başlamıştır. Buna bağlı olarak yabancı para türev işlemleri için özkaynaklar altında 2.378 TL zarar (31 Aralık 2019: 9.999 TL zarar) muhasebeleştirilmiştir.

Banka'nın konsolidasyona tabi bir bağlı ortaklığı, piyasada kurlardaki dalgalanmalar sonucunda gelecekte beklenen nakit akımlarının kur riskinden korunmak amacıyla yabancı para türev işlemleri gerçekleştirmektedir. Bu kapsamda, nominal tutarı 15.000.000 EURO satım ve 139.095.000 TL alım, 29.000.000 USD satım ve 209.090.000 TL alım olan swap işlemler ile aynı nominal değere ve şartlara sahip döviz cinsinden verilen finansal kiralama alacakları ilişkilendirerek nakit akış riskinden korunma muhasebesi uygulamaya başlamıştır. Buna bağlı olarak faiz swapı işlemleri için özkaynaklar altında 5.484 TL zarar (31 Aralık 2019: 4.247 TL zarar) ve yabancı para türev işlemleri için 3.751 TL kâr (31 Aralık 2019: 22.856 TL kâr) muhasebeleştirilmiştir.

TÜRKİYE GARANTİ BANKASI ANONİM ŞİRKETİ VE FİNANSAL KURULUŞLARI

31 Aralık 2020 Tarihi İtibarıyla Hazırlanan Yıl Sonu Konsolide Finansal Raporu
(Para birimi: Bin Türk Lirası olarak ifade edilmiştir.)

5.4.5 DİĞER FAALİYET GELİRLERİNE İLİŞKİN AÇIKLAMALAR

Diğer faaliyet gelirleri genelde, önceki yıllarda ayrılan beklenen zarar karşılıkları yoluyla gider hesaplarına intikal ettirilen tutarlardan yapılan tahsilat ya da iptallerden, müşterilerden tahsil edilen işlem maliyetlerinden ve saklama hizmet gelirlerinden oluşmaktadır.

Cari dönemde, Banka ve konsolidasyona tabi ortaklıklardan birinin aktifinde yer alan; tahsili gecikmiş alacak portföyünün 147.010 TL (31 Aralık 2019: 1.026.813 TL) tutarındaki bölümü 54.892 TL (31 Aralık 2019: 70.566 TL) bedel karşılığında satılmış olup satışa konu alacaklara ilişkin finansal tablolarda 122.788 TL (31 Aralık 2019: 1.025.129 TL) karşılık bulunması sebebiyle 30.670 TL (31 Aralık 2019: 68.882 TL) gelir "Diğer Faaliyet Gelirleri" hesabına kaydedilmiştir.

	CARİ DÖNEM	ÖNCEKİ DÖNEM
Geçmiş Yıllara Ait Gider İptali	4.579.702	4.166.567
1.Aşama Karşılık Giderleri İptali	1.317.604	1.156.539
2.Aşama Karşılık Giderleri İptali	1.645.664	1.731.371
3.Aşama Karşılık Giderleri İptali	1.421.253	1.129.416
Diğer	195.181	149.241
Aktiflerin Vadeli Satışından Elde Edilen Gelirler	138.213	103.562
Diğer (*)	1.832.208	1.406.655
Toplam	6.550.123	5.676.784

(*) Konsolide finansal tablolarda diğer faaliyet gelirleri içinde yer alan 1.346.544 TL (31 Aralık 2019: 1.037.739 TL) tutarında emeklilik prim gelirleri "Diğer" satırı içinde gösterilmiştir.

5.4.6 BEKLENEN ZARAR KARŞILIKLARI VE DİĞER KARŞILIK GİDERLERİ

	CARİ DÖNEM	ÖNCEKİ DÖNEM
Beklenen Kredi Zarar Karşılıkları	14.330.950	11.491.709
12 Aylık Beklenen Zarar Karşılığı (Birinci Aşama)	2.749.573	1.567.920
Kredi Riskinde Önemli Artış (ikinci Aşama)	6.900.740	3.005.735
Temerrüt (Üçüncü Aşama)	4.680.637	6.918.054
Diğer Karşılık Giderleri	3.829.044	855.943
Menkul Değerler Değer Düşüş Karşılıkları	62.208	16.569
Gerçeğe Uygun Değer Farkı Kâr veya Zarara Yansıtılan Finansal Varlıklar	56.806	12.752
Gerçeğe Uygun Değer Farkı Diğer Kapsamlı Gelire Yansıtılan Finansal Varlıklar	5.402	3.817
İştirakler, Bağlı Ortaklıklar ve VKET Yatırımlar Düşüş Giderleri	295.281	-
İştirakler	295.281	-
Bağlı Ortaklıklar	-	-
Birlikte Kontrol Edilen Ortaklıklar (iş ortaklıkları)	-	-
Diğer	3.471.555	839.374
Toplam	18.159.994	12.347.652

TÜRKİYE GARANTİ BANKASI ANONİM ŞİRKETİ VE FİNANSAL KURULUŞLARI

31 Aralık 2020 Tarihi İtibarıyla Hazırlanan Yıl Sonu Konsolide Finansal Raporu
(Para birimi: Bin Türk Lirası olarak ifade edilmiştir.)

5.4.7 DİĞER FAALİYET GİDERLERİNE İLİŞKİN BİLGİLER

	CARİ DÖNEM	ÖNCEKİ DÖNEM
Kıdem Tazminatı Karşılığı	109.294	103.721
Banka Emekli ve Yardım Sandığı Varlık Açıkları Karşılığı	-	-
Maddi Duran Varlık Değer Düşüş Giderleri	98.951	24.104
Maddi Duran Varlık Amortisman Giderleri	395.872	400.186
Maddi Olmayan Duran Varlık Değer Düşüş Giderleri	-	328
Şerefiye Değer Düşüş Gideri	-	-
Maddi Olmayan Duran Varlık Amortisman Giderleri	165.387	140.883
Özkaynak Yöntemi Uygulanan Ortaklık Payları Değer Düşüş Gideri	-	-
Elden Çıkarılacak Kıymetler Değer Düşüş Giderleri	7.881	23.167
Kullanım Hakkı Olan Varlıkların Amortisman Giderleri	340.696	327.302
Satış Amaçlı Elde Tutulan ve Durdurulan Faaliyetlere İlişkin Duran Varlıklar Değer Düşüş Giderleri	3.635	1.578
Diğer İşletme Giderleri	4.673.571	3.816.051
Kiralama Giderleri (*)	193.117	177.721
Bakım ve Onarım Giderleri	92.123	92.014
Reklam ve İlan Giderleri	171.995	183.420
Diğer Giderler	4.216.336	3.362.896
Aktiflerin Satışından Doğan Zararlar	1.630	9.273
Diğer (**)	1.670.178	1.274.492
Toplam	7.467.095	6.121.085

(*) TFRS 16 kapsamı dışında değerlendirilen kiralama giderlerini içermektedir.

(**) Cari dönemde 630.573 TL (31 Aralık 2019: 456.362 TL) tutarındaki tasarruf mevduatı sigorta fon gideri ve 453.793 TL (31 Aralık 2019: 346.165 TL) tutarındaki sigortacılık hasar zararı dahildir.

5.4.8 SÜRDÜRÜLEN FAALİYETLER İLE DURDURULAN FAALİYETLER VERGİ ÖNCESİ KÂR/ZARARINA İLİŞKİN AÇIKLAMA

Konsolide vergi öncesi kârın 25.392.568 TL (31 Aralık 2019: 20.673.425 TL)'lik kısmı net faiz gelirlerinden 6.587.665 TL (31 Aralık 2019: 6.273.573 TL)'si ise net ücret ve komisyon gelirlerinden oluşmaktadır. Faaliyet giderlerinin toplamı ise 7.467.095 TL (31 Aralık 2019: 6.121.085 TL)'dir. Konsolide vergi öncesi kâr bir önceki yıla göre %12,68 (31 Aralık 2019: %6,64 azalarak) oranında artarak 9.208.596 TL (31 Aralık 2019: 8.172.268 TL) olarak gerçekleşmiştir.

Grup'un durdurulan faaliyetleri bulunmamaktadır.

5.4.9 SÜRDÜRÜLEN FAALİYETLER İLE DURDURULAN FAALİYETLER VERGİ KARŞILIĞINA İLİŞKİN AÇIKLAMA

Banka, 31 Aralık 2020 itibarıyla konsolide gelir tablosunda 4.549.974 TL (31 Aralık 2019: 2.362.115 TL) tutarında cari vergi gideri ile 1.726.541 TL (31 Aralık 2019: 431.237 TL vergi geliri) tutarında ertelenmiş vergi geliri yansıtmıştır.

Grup'un durdurulan faaliyetleri bulunmamaktadır.

TÜRKİYE GARANTİ BANKASI ANONİM ŞİRKETİ VE FİNANSAL KURULUŞLARI

31 Aralık 2020 Tarihi İtibarıyla Hazırlanan Yıl Sonu Konsolide Finansal Raporu
(Para birimi: Bin Türk Lirası olarak ifade edilmiştir.)

Geçici farkların oluşmasından veya kapanmasından kaynaklanan ertelenmiş vergi geliri ya da giderine ilişkin bilgiler

GEÇİCİ FARKLARIN OLUŞMASINDAN / KAPANMASINDAN KAYNAKLANAN ERT. VERGİ (GELİRİ) / GİDERİ	CARİ DÖNEM	ÖNCEKİ DÖNEM
İndirilebilir Geçici Farkların Oluşmasından (+)	(1.964.736)	(303.287)
İndirilebilir Geçici Farkların Kapanmasından (-)	116.311	202.528
Vergilendirilebilir Geçici Farkların Oluşmasından (-)	242.149	89.916
Vergilendirilebilir Geçici Farkların Kapanmasından (+)	(120.265)	(420.394)
Toplam	(1.726.541)	(431.237)

Geçici fark, mali zarar ve vergi indirim ve istisnaları itibarıyla gelir tablosuna yansıtılan ertelenmiş vergi geliri ya da gideri

KAYNAKLARI İTİBARIYLA GELİR TABLOSUNA YANSITILAN ERTELENMİŞ VERGİ (GELİRİ) / GİDERİ	CARİ DÖNEM	ÖNCEKİ DÖNEM
İndirilebilir Geçici Farkların Oluşmasından (+) / Kapanmasından (-) (Net)	(1.858.794)	(72.195)
Vergilendirilebilir Geçici Farkların Oluşmasından (+) / Kapanmasından (-) (Net)	121.884	(330.478)
Mali Zararların Oluşmasından (+) / Kapanmasından (-) (Net)	10.369	(28.564)
Vergi İndirim ve İstisnalarının Oluşmasından (+) / Kapanmasından (-) (Net)	-	-
Toplam	(1.726.541)	(431.237)

5.4.10 SÜRDÜRÜLEN FAALİYETLER İLE DURDURULAN FAALİYETLER DÖNEM NET KÂR/ZARARINA İLİŞKİN AÇIKLAMA

Banka'nın sürdürülen faaliyetlerinden doğan net kârı 6.385.163 TL'(31 Aralık 2019: 6.241.390 TL) dir.

Grup'un durdurulan faaliyetleri bulunmamaktadır.

5.4.11 NET DÖNEM KÂR VE ZARARINA İLİŞKİN AÇIKLAMA

5.4.11.1 OLAĞAN BANKACILIK İŞLEMLERİNDEN KAYNAKLANAN GELİR VE GİDER KALEMLERİNİN NİTELİĞİ, BOYUTU VE TEKRARLANMA ORANININ AÇIKLANMASI BANKANIN DÖNEM İÇİNDEKİ PERFORMANSININ ANLAŞILMASI İÇİN GEREKLİ İSE, BU KALEMLERİN NİTELİĞİ VE TUTARI

Yoktur.

5.4.11.2 FİNANSAL TABLO KALEMLERİNE İLİŞKİN OLARAK YAPILAN BİR TAHMİNDEKİ DEĞİŞİKLİĞİN KÂR/ZARARA ETKİSİ, DAHA SONRAKİ DÖNEMLERİ DE ETKİLEMESİ OLASILIĞI VARSA, O DÖNEMLERİ DE KAPSAYACAK ŞEKİLDE AÇIKLAMA

Yoktur.

5.4.11.3 AZINLIK PAYLARINA AİT KÂR/ZARAR

	CARİ DÖNEM	ÖNCEKİ DÖNEM
Azınlık Paylarına Ait Kâr/(Zarar)	80.073	76.476

5.4.12 GELİR TABLOSUNDA YER ALAN DİĞER KALEMLER

Konsolide gelir tablosundaki "Alınan Ücret ve Komisyonlar" ve "Verilen Ücret ve Komisyonlar" başlıkları altındaki diğer kalemleri temel olarak kredi kartı işlemleri ve diğer bankacılık hizmetleri ile ilgili ücret ve komisyonlardan oluşmaktadır.

TÜRKİYE GARANTİ BANKASI ANONİM ŞİRKETİ VE FİNANSAL KURULUŞLARI

31 Aralık 2020 Tarihi İtibarıyla Hazırlanan Yıl Sonu Konsolide Finansal Raporu
(Para birimi: Bin Türk Lirası olarak ifade edilmiştir.)

5.5 KONSOLİDE ÖZKAYNAKLAR DEĞİŞİM TABLOSUNA İLİŞKİN AÇIKLAMA VE DİPNOTLAR

5.5.1 CARİ DÖNEMDE FİNANSAL ARAÇLARIN MUHASEBELEŞTİRİLMESİ STANDARDININ UYGULANMASI SEBEBİYLE MEYDANA GELEN ARTIŞLARA İLİŞKİN BİLGİLER

5.5.1.1 KUR FARKLARININ DÖNEM BAŞI VE DÖNEM SONUNDAKİ TUTARLARINA İLİŞKİN MUTABAKAT

31 Aralık 2020 tarihi itibarıyla Banka'nın sermayesi yabancı para cinsinden olan bağlı ortaklık yatırımlarının 1.980.100 TL kur çevrim farkları artışı (31 Aralık 2019: 465.491 TL artışı) özkaynak değişim tablosunun yabancı para çevrim farkları satırında gösterilmiştir.

5.5.1.2 GERÇEĞE UYGUN DEĞER FARKI DİĞER KAPSAMLI GELİRE YANSITILAN FİNANSAL VARLIKLARDA MEYDANA GELEN DEĞİŞİKLİKLERE İLİŞKİN BİLGİLER

Gerçeğe uygun değer farkı diğer kapsamlı gelire yansıtılan finansal varlıkların değerlerindeki değişikliklerden kaynaklanan "Gerçekleşmemiş kâr/zararlar" ilgili finansal varlığa karşılık gelen değer tahsili, varlığın satılması, elden çıkarılması veya zafiyete uğraması durumlarından birinin gerçekleşmesine kadar dönemin gelir tablosuna yansıtılmamakta ve özkaynaklar altında izlenmektedir. Bu işlemlere ilişkin ertelenmiş vergi gideri etkisi net edildikten sonra özkaynaklarda 344.512 TL artış (31 Aralık 2019: 1.035.915 TL artışı) gerçekleşmiştir.

5.5.1.3 RİSKTEN KORUNMA FONLARINA İLİŞKİN AÇIKLAMALAR

5.5.1.3.1 NAKİT AKIŞ RİSKİNDEN KORUNMA KALEMLERİNDE MEYDANA GELEN DEĞİŞİKLİKLERE İLİŞKİN BİLGİLER

Detayları 5.4.4 Ticari Kâr/Zarara İlişkin Açıklamalar notunda belirtildiği üzere bankanın çeşitli nakit akış riskinden korunma kalemleri bulunmaktadır. Bu riskten korunma işlemlerine ilişkin ertelenmiş vergi gideri etkisi net edildikten sonra özkaynaklarda 161.766 TL artış (31 Aralık 2019: 551.146 TL azalış) gerçekleşmiştir.

5.5.1.3.2 YURTDIŞINDAKİ İŞLETMEYE İLİŞKİN YATIRIM RİSKİNDEN KORUNMA KALEMLERİNDE MEYDANA GELEN DEĞİŞİKLİKLERE İLİŞKİN BİLGİLER

Detayları 3.2.2 Yabancı Para Cinsinden İşlemlere İlişkin Açıklamalar notunda belirtildiği üzere, Banka yabancı para yatırımlar ile yabancı para uzun vadeli kredilerin TL'ye çevriminden oluşan kur farkları için net yatırım riskinden korunma muhasebesi uygulamaktadır. Bu riskten korunma işlemlerine ilişkin ertelenmiş vergi gideri etkisi net edildikten sonra özkaynaklarda 774.447 TL azalış (31 Aralık 2019: 189.720 TL azalış) gerçekleşmiştir.

5.5.2 CARİ DÖNEMDE FİNANSAL ARAÇLARIN MUHASEBELEŞTİRİLMESİ STANDARDININ UYGULANMASI SEBEBİYLE MEYDANA GELEN AZALIŞLARA İLİŞKİN BİLGİLER

	CARİ DÖNEM	ÖNCEKİ DÖNEM
Dağıtılmayan Kârlardan Yasal Yedeklere Aktarılan Tutar	14.406	14.076
Dağıtılmayan Kârlardan Olağanüstü Yedeklere Aktarılan Tutar	6.145.071	6.627.576

5.5.3 HİSSE SENEDİ İHRACINA İLİŞKİN BİLGİLER

5.2.14.3 no'lu dipnotta açıklanmıştır.

5.5.4 ÖNCEKİ DÖNEM İLE İLGİLİ DÜZELTMELERİN AÇILIŞ BİLANÇOSUNA ETKİLERİ

3.29 no'lu dipnotta açıklanmıştır.

5.5.5 GEÇMİŞ DÖNEM ZARARLARININ MAHSUP EDİLMESİ

Yoktur (31 Aralık 2019: Yoktur).

TÜRKİYE GARANTİ BANKASI ANONİM ŞİRKETİ VE FİNANSAL KURULUŞLARI

31 Aralık 2020 Tarihi İtibarıyla Hazırlanan Yıl Sonu Konsolide Finansal Raporu
(Para birimi: Bin Türk Lirası olarak ifade edilmiştir.)

5.6 KONSOLİDE NAKİT AKIŞ TABLOSUNA İLİŞKİN AÇIKLAMA VE DİPNOTLAR

5.6.1 NAKİT AKIŞ TABLOSUNDA YER ALAN DİĞER KALEMLER VE YABANCI PARA ÇEVİRİM FARKLARININ NAKİT VE NAKDE EŞDEĞER VARLIKLAR ÜZERİNDEKİ ETKİSİ KALEMİNE İLİŞKİN AÇIKLAMALAR

Banka'nın konsolide bazda bankacılık faaliyetlerinden kaynaklanan net nakit girişi 9.628.517 TL (31 Aralık 2019: 14.438.970 TL) tutarındadır. Bankacılık faaliyetlerinden kaynaklanan net nakit girişinin 13.665.034 TL (31 Aralık 2019: 3.572.118 TL nakit çıkışı) tutarındaki kısmı varlık ve yükümlülüklerin değişiminden kaynaklanan nakit çıkışından, 23.293.551 TL (31 Aralık 2019: 18.011.088 TL) tutarındaki kısmı ise faaliyet kârından kaynaklanan nakit girişinden oluşmaktadır. Varlık ve yükümlülüklerin değişimi içinde yer alan "Diğer Borçlarda Net Artış (Azalış)" kalemi repo işlemlerinden sağlanan fonlar, muhtelif borçlar, diğer yabancı kaynaklar ve ödenecek vergi, resim, harç ve primlerdeki değişimlerden kaynaklanmakta olup, 6.450.560 TL (31 Aralık 2019: 1.788.493 TL azalış) artış olarak gerçekleşmiştir. Finansman faaliyetlerinden kaynaklanan net nakit girişi 4.386.378 TL (31 Aralık 2019: 4.052.169 TL net nakit çıkışı) olarak gerçekleşmiştir.

Yabancı para çevrim farklarının nakit ve nakde eşdeğer varlıklar üzerindeki etkisi yabancı para cinsinden nakit ve nakde eşdeğer varlıkların dönem başı ve dönem sonu kurlarıyla TL'ye çevrilmeleri sonucunda oluşan kur farkını içermekte olup 2.461.351 TL (31 Aralık 2019: 1.472.401 TL) olarak gerçekleşmiştir.

5.6.2 İŞTİRAK, BAĞLI ORTAKLIK VE DİĞER YATIRIMLARIN ELDE EDİLMESİNDEN KAYNAKLANAN NAKİT AKIMINA İLİŞKİN BİLGİLER

5.1.10 ve 5.1.11 no'lu dipnotlarda belirtilmiştir.

5.6.3 İŞTİRAK, BAĞLI ORTAKLIK VE DİĞER İŞLETMELERİN ELDEN ÇIKARILMASINA İLİŞKİN BİLGİLER

Yoktur (31 Aralık 2019: Yoktur).

5.6.4 DÖNEM BAŞINDAKİ NAKİT VE NAKDE EŞDEĞER VARLIKLARA İLİŞKİN BİLGİLER

	CARİ DÖNEM	ÖNCEKİ DÖNEM
Nakit	4.343.805	4.072.788
Kasa	1.594.582	1.562.395
Efektif Deposu	2.749.223	2.510.393
Nakde Eşdeğer Varlıklar	43.662.688	33.624.816
Diğer	43.662.688	33.624.816
Toplam	48.006.493	37.697.604

5.6.5 DÖNEM SONUNDAKİ NAKİT VE NAKDE EŞDEĞER VARLIKLARA İLİŞKİN BİLGİLER

	CARİ DÖNEM	ÖNCEKİ DÖNEM
Nakit	9.678.213	4.343.805
Kasa	2.722.172	1.594.582
Efektif Deposu	6.956.041	2.749.223
Nakde Eşdeğer Varlıklar	43.085.544	43.662.688
Diğer	43.085.544	43.662.688
Toplam	52.763.757	48.006.493

TÜRKİYE GARANTİ BANKASI ANONİM ŞİRKETİ VE FİNANSAL KURULUŞLARI

31 Aralık 2020 Tarihi İtibarıyla Hazırlanan Yıl Sonu Konsolide Finansal Raporu
(Para birimi: Bin Türk Lirası olarak ifade edilmiştir.)

5.6.6 BANKA'NIN YASAL SINIRLAMALAR VEYA DİĞER NEDENLERLE BANKANIN YA DA DİĞER ORTAKLIKLARIN SERBEST KULLANIMINDA OLMAYAN NAKİT VE NAKDE EŞDEĞER VARLIK MEVCUDUNA İLİŞKİN OLARAK, ÖNEMLİLİK İLKESİ DİKKATE ALINMAK SURETİYLE YÖNETİMİN KONUYA İLİŞKİN AÇIKLAMASI

Yurtdışı bankalar hesabında 2.423.914 TL (31 Aralık 2019: 2.818.396 TL) tutarında serbest olmayan tutar bulunmakta olup; bu tutarın 2.222.619 TL (31 Aralık 2019: 2.657.254 TL) 'si Malta Merkez Bankası'nda, 201.295 TL (31 Aralık 2019: 161.142 TL) 'si KKTC Merkez Bankası'nda zorunlu karşılık olarak tutulmaktadır.

Ayrıca, sigortacılık faaliyetleri nedeniyle çeşitli yurtiçi bankalarda 465.118 TL (31 Aralık 2019: 413.230 TL) tutarında serbest olmayan plasman tutulmaktadır.

TC Merkez Bankası hesabında bulunan 26.010.300 TL (31 Aralık 2019: 19.425.196 TL) sabit olmayan anapara tutarı Banka'nın TP, YP ve Altın yükümlülükleri için YP ve Altın cinsinden tesis ettiği zorunlu karşılıklardır.

5.6.7 İLAVE BİLGİLER

5.6.7.1 BANKACILIK FAALİYETLERİNDE VE SERMAYE TAAHHÜTLERİNİN YERİNE GETİRİLMESİNDE KULLANILABİLECEK OLAN HENÜZ KULLANILMAMIŞ BORÇLANMA İMKANLARINA VE VARSA BUNLARIN KULLANIMINA İLİŞKİN KISITLAMALAR

Yoktur (31 Aralık 2019: Yoktur).

5.6.7.2 MEVCUT BANKACILIK FAALİYET KAPASİTESİNİ SÜRDÜREBİLMEK İÇİN İHTİYAÇ DUYULAN NAKİT AKIŞLARINDAN AYRI OLARAK, BANKACILIK FAALİYET KAPASİTESİNDEKİ ARTIŞLARI GÖSTEREN NAKİT AKIMI TOPLAMI

Yoktur (31 Aralık 2019: Yoktur).

5.7 ANA ORTAKLIK BANKANIN DAHİL OLDUĞU RİSK GRUBUNA İLİŞKİN AÇIKLAMALAR

5.7.1 ANA ORTAKLIK BANKANIN DAHİL OLDUĞU RİSK GRUBUYLA İŞLEMLER

5.7.1.1 ANA ORTAKLIK BANKANIN DAHİL OLDUĞU RİSK GRUBUNA AİT KREDİ VE DİĞER ALACAKLAR

CARİ DÖNEM

BANKANIN DAHİL OLDUĞU RİSK GRUBU	İŞTİRAK, BAĞLI ORTAKLIKLAR VE BİRLİKTE KONTROL EDİLEN ORTAKLIKLAR		BANKANIN DOĞRUDAN VE DOLAYLI ORTAKLARI		RİSK GRUBUNA DAHİL OLAN DİĞER UNSURLAR	
	NAKDİ	G.NAKDİ	NAKDİ	G.NAKDİ	NAKDİ	G.NAKDİ
KREDİLER VE DİĞER ALACAKLAR						
Dönem Başı Bakiyesi	192.177	4.064	38.598	1.003.750	28.717	45.561
Dönem Sonu Bakiyesi	792.970	27.873	662.187	878.143	157.906	51.551
Alınan Faiz ve Komisyon Gelirleri	45.227	14	29.744	-	9.226	175

ÖNCEKİ DÖNEM

BANKANIN DAHİL OLDUĞU RİSK GRUBU	İŞTİRAK, BAĞLI ORTAKLIKLAR VE BİRLİKTE KONTROL EDİLEN ORTAKLIKLAR		BANKANIN DOĞRUDAN VE DOLAYLI ORTAKLARI		RİSK GRUBUNA DAHİL OLAN DİĞER UNSURLAR	
	NAKDİ	G.NAKDİ	NAKDİ	G.NAKDİ	NAKDİ	G.NAKDİ
KREDİLER VE DİĞER ALACAKLAR						
Dönem Başı Bakiyesi	300.597	5.024	116.428	954.272	147.203	36.351
Dönem Sonu Bakiyesi	192.177	4.064	38.598	1.003.750	28.717	45.561
Alınan Faiz ve Komisyon Gelirleri	28.972	7	10.351	-	7.384	94

TÜRKİYE GARANTİ BANKASI ANONİM ŞİRKETİ VE FİNANSAL KURULUŞLARI

31 Aralık 2020 Tarihi İtibarıyla Hazırlanan Yıl Sonu Konsolide Finansal Raporu
(Para birimi: Bin Türk Lirası olarak ifade edilmiştir.)

5.7.1.2 ANA ORTAKLIK BANKANIN DAHİL OLDUĞU RİSK GRUBUNA AİT MEVDUATA İLİŞKİN BİLGİLER

BANKANIN DAHİL OLDUĞU RİSK GRUBU	İŞTİRAK, BAĞLI ORTAKLIKLAR VE BİRLİKTE KONTROL EDİLEN ORTAKLIKLAR		BANKANIN DOĞRUDAN VE DOLAYLI ORTAKLARI		RİSK GRUBUNA DAHİL OLAN DİĞER UNSURLAR	
	CARİ DÖNEM	ÖNCEKİ DÖNEM	CARİ DÖNEM	ÖNCEKİ DÖNEM	CARİ DÖNEM	ÖNCEKİ DÖNEM
MEVDUAT						
Dönem Başı Bakiyesi	137.563	134.824	133.851	109.448	107.955	107.483
Dönem Sonu Bakiyesi	347.975	137.563	70.153	133.851	441.807	107.955
Mevduat Faiz Gideri	22.428	26.576	129	467	9.012	6.574

5.7.1.3 ANA ORTAKLIK BANKANIN DAHİL OLDUĞU RİSK GRUBU İLE YAPTIĞI VADELİ İŞLEMLER İLE OPSİYON SÖZLEŞMELERİ İLE BENZERİ DİĞER SÖZLEŞMELERE İLİŞKİN BİLGİLER

BANKANIN DAHİL OLDUĞU RİSK GRUBU	İŞTİRAK, BAĞLI ORTAKLIKLAR VE BİRLİKTE KONTROL EDİLEN ORTAKLIKLAR		BANKANIN DOĞRUDAN VE DOLAYLI ORTAKLARI		RİSK GRUBUNA DAHİL OLAN DİĞER UNSURLAR	
	CARİ DÖNEM	ÖNCEKİ DÖNEM	CARİ DÖNEM	ÖNCEKİ DÖNEM	CARİ DÖNEM	ÖNCEKİ DÖNEM
Gerçeğe Uygun Değ. Farkı Kâr/(Zarar)'a Yansıtılan İşlemler						
Dönem Başı	116.223	34.363	23.854.032	33.860.021	-	9.479
Dönem Sonu	572.425	116.223	30.964.751	23.854.032	-	-
Toplam Kâr/(Zarar)	716	542	(266.345)	(72.707)	-	-
Riskten Korunma Amaçlı İşlemler						
Dönem Başı	-	-	643.552	1.004.943	-	-
Dönem Sonu	-	-	565.120	643.552	-	-
Toplam Kâr/(Zarar)	-	-	(2.069)	1.272	-	-

Bankacılık Düzenleme ve Denetleme Kurulu'nun 22 Haziran 2018 tarihli ve 7855 sayılı kararı uyarınca; özel amaçlı şirket ve Türk Telekom AŞ, 5411 sayılı Bankacılık Kanunu'nun 3 üncü ve 49 uncu maddeleri uyarınca risk grubuna dahil edilmemiştir.

5.7.2 BANKANIN DAHİL OLDUĞU RİSK GRUBUNA İLİŞKİN BİLGİLER

5.7.2.1 TARAFLAR ARASINDA BİR İŞLEM OLUP OLMADIĞINA BAKILMAKSIZIN BANKANIN DAHİL OLDUĞU RİSK GRUBUNDA YER ALAN VE BANKANIN KONTROLÜNDEKİ KURULUŞLARLA İLİŞKİLERİ

Bankacılık Kanunu'nun öngördüğü sınırlamalar hassasiyetle korunarak, ilgili taraf grubu ile ilişkilerde normal banka müşteri ilişkisi ve piyasa koşulları dikkate alınmaktadır. Banka'nın aktiflerinin ve pasiflerinin ilgili risk grubunun hakimiyetinde kalmayacak tutarlarda ve toplam bilanço içinde makul sayılacak seviyelerde bulundurma politikası benimsenmiştir.

5.7.2.2 İLİŞKİNİN YAPISININ YANINDA, YAPILAN İŞLEMİN TÜRÜNÜ, TUTARINI VE TOPLAM İŞLEM HACMİNE OLAN ORANINI, BAŞLICA KALEMLERİN TUTARINI VE TÜM KALEMLERE OLAN ORANINI, FİYATLANDIRMA POLİTİKASINI VE DİĞER UNSURLARI

Risk grubunun nakdi kredileri 879.749 TL (31 Aralık 2019: 147.011 TL) Banka'nın toplam konsolide nakdi kredilerinin %0,25'i (31 Aralık 2019: %0,05), konsolide aktif toplamının %0,16'sıdır (31 Aralık 2019: %0,03). Toplam kredi ve benzeri alacaklar 1.613.063 TL (31 Aralık 2019: 259.492TL), konsolide aktif toplamının %0,30'udur (31 Aralık 2019: %0,06). Risk grubunun gayrinakdi kredileri 957.567 TL (31 Aralık 2019: 1.053.375 TL), Banka'nın toplam konsolide gayrinakdi kredilerinin %1,19'udur (31 Aralık 2019: %1,68). Risk grubu kuruluşlarının mevduatları 859.935 TL (31 Aralık 2019: 379.369 TL) , Banka'nın toplam konsolide mevduatının %0,24'ünü (31 Aralık 2019: %0,14) oluşturmaktadır. Banka ve konsolidasyona tabi finansal kuruluşlarının risk grubundan kullandığı krediler bulunmamaktadır. Risk grubu kuruluşları ile yürütülen işlemlerde piyasa fiyatları uygulanmaktadır.

Risk grubuna yönelik gayrimenkul kiralama işlemleri neticesinde 5.526 TL kira geliri (31 Aralık 2019: 5.415 TL) yazılmıştır.

TÜRKİYE GARANTİ BANKASI ANONİM ŞİRKETİ VE FİNANSAL KURULUŞLARI

31 Aralık 2020 Tarihi İtibarıyla Hazırlanan Yıl Sonu Konsolide Finansal Raporu
(Para birimi: Bin Türk Lirası olarak ifade edilmiştir.)

Risk grubundan alınan teknoloji hizmeti nedeniyle işletme gideri bulunmamaktadır (31 Aralık 2019: 414 TL). Risk grubuna sağlanan teknoloji hizmeti nedeniyle 4.248 TL (31 Aralık 2019: 3.905 TL) hizmet bedeli ve gruba sağlanan diğer bankacılık hizmetleri nedeniyle 17.468 TL (31 Aralık 2019: 12.513 TL) bankacılık hizmet geliri yazılmıştır.

Operasyonel kiralama hizmeti nedeniyle 87.688 TL (31 Aralık 2019: 66.569 TL) işletme gideri yazılmıştır.

Banka ve konsolidasyona tabi finansal kuruluşlarının ayrılanlara ilişkin ödemeler dahil olmak üzere kilit yöneticilerine sağlanan/sağlanacak net ödeme tutarı 31 Aralık 2020 itibarıyla 116.069 TL'dir (31 Aralık 2019: 134.035 TL).

5.7.2.3 YAPILAN İŞLEMLERİN FİNANSAL TABLOLARA ETKİSİNİ GÖREBİLMEK İÇİN AYRI AÇIKLAMA YAPILMASININ ZORUNLU OLDUĞU DURUMLAR DIŞINDA BENZER YAPIDAKİ KALEMLERİN TOPLAMI

Yoktur.

5.7.2.4 ÖZSERMAYE YÖNTEMİNE GÖRE MUHASEBELEŞTİRİLEN İŞLEMLER

Yoktur.

5.7.2.5 GAYRİMENKUL VE DİĞER VARLIKLARIN ALIM-SATIMI, HİZMET ALIMI-SATIMI, ACENTE SÖZLEŞMELERİ, FİNANSAL KİRALAMA SÖZLEŞMELERİ, ARAŞTIRMA VE GELİŞTİRME SONUCU ELDE EDİLEN BİLGİLERİN AKTARIMI, LİSANS ANLAŞMALAR, FİNANSMAN (KREDİLER VE NAKİT VEYA AYNİ SERMAYE DESTEKLERİ DAHİL), GARANTİLER VE TEMİNATLAR İLE YÖNETİM SÖZLEŞMELERİ GİBİ DURUMLARDA İŞLEMLER

Banka ile konsolidasyon kapsamındaki Garanti Yatırım Menkul Kıymetler AŞ ve Garanti Emeklilik ve Hayat AŞ arasında acentelik sözleşmeleri bulunmaktadır. Söz konusu acentelik sözleşmeleri gereği, tüm Banka şubeleri sigorta ürünlerinin müşteriye satılmasına aracılık hizmeti vermektedir. Banka müşterilerinin menkul kıymet alım/satımına aracılık hizmetleri ise ihtisas şubelerinde (Yatırım Merkezi) verilmektedir.

İhtiyaç duyulan bazı varlıkların alımı finansal kiralama yöntemiyle yapılmaktadır.

5.8 ANA ORTAKLIK BANKANIN YURT İÇİ, YURT DIŞI, KIYI BANKACILIĞI BÖLGELERİNDEKİ ŞUBE VEYA İŞTİRAKLER İLE YURT DIŞI TEMSİLCİLİKLERİNE İLİŞKİN AÇIKLAMALAR

5.8.1 ANA ORTAKLIK BANKANIN YURT İÇİ VE YURT DIŞI ŞUBE VE TEMSİLCİLİKLERİNE İLİŞKİN BİLGİLER

ANA ORTAKLIK BANKA					
	SAYI	ÇALIŞAN SAYISI	BULUNDUĞU ÜLKE	AKTİF TOPLAMI	YASAL SERMAYE
YURT İÇİ ŞUBE	884	18.540			
YURT DIŞI TEMSİLCİLİKLER	1	1	1- Almanya		
	1	1	2- Çin		
YURT DIŞI ŞUBE	1	13	1- Malta	30.001.077	-
	7	101	2- KKTC	4.312.995	80.000

5.8.2 ANA ORTAKLIK BANKANIN YURT İÇİNDE VE YURT DIŞINDA ŞUBE VEYA TEMSİLCİLİK AÇMASI, KAPATMASI, ORGANİZASYONUNU ÖNEMLİ ÖLÇÜDE DEĞİŞTİRMESİNE İLİŞKİN AÇIKLAMALAR

2020 yılı içerisinde yurt içinde 1 adet şube açılışı ve 21 adet şube kapanışı yapılmıştır. (2019 yılı içerisinde yurt içinde 2 adet şube açılışı ve 24 adet şube kapanışı yapılmıştır.)

TÜRKİYE GARANTİ BANKASI ANONİM ŞİRKETİ VE FİNANSAL KURULUŞLARI

31 Aralık 2020 Tarihi İtibarıyla Hazırlanan Yıl Sonu Konsolide Finansal Raporu
(Para birimi: Bin Türk Lirası olarak ifade edilmiştir.)

5.8.3 ANA ORTAKLIK BANKANIN KONSOLIDASYONA TABİ YURT DIŞI BAĞLI ORTAKLIKLARINA İLİŞKİN BİLGİLER

GARANTİ BANK INTERNATIONAL NV					
	SAYI	ÇALIŞAN SAYISI	BULUNDUĞU ÜLKE		
YURT DIŞI TEMSİLCİLİKLER	1	9	1- Türkiye		
	1	-	2- İsviçre		
				AKTİF TOPLAMI	YASAL SERMAYE
HOLLANDA MERKEZ OFİS		209	1- Hollanda	30.370.458	136.836.000 EUR
YURT DIŞI ŞUBE	1	18	2- Almanya	682.922	-
GARANTİ BANK SA					
	SAYI	ÇALIŞAN SAYISI	BULUNDUĞU ÜLKE	AKTİF TOPLAMI	YASAL SERMAYE
ROMANYA MERKEZ OFİS VE ŞUBELER	75	1.008	Romanya	20.632.817	1.208.086.946 RON

Konsolidasyona tabi diğer yurt dışı mali bağlı ortaklıklar

	ÇALIŞAN SAYISI	BULUNDUĞU ÜLKE	AKTİF TOPLAMI	YASAL SERMAYE
GARANTİ HOLDING BV	-	Hollanda	3.081.903	385.388.600 EUR
G NETHERLANDS BV	-	Hollanda	3.082.419	120.682.821 EUR
MOTORACTIVE IFN SA	78	Romanya	1.530.960	40.138.655 RON
RALFI IFN SA	111	Romanya	1.103.352	10.661.500 RON

Konsolidasyona tabi yurt içi mali bağlı ortaklıklar

	ÇALIŞAN SAYISI	AKTİF TOPLAMI	YASAL SERMAYE
GARANTİ FİNANSAL KİRALAMA AŞ	102	5.846.989	350.000
GARANTİ FAKTÖRİNG AŞ	122	2.912.563	79.500
GARANTİ EMEKLİLİK VE HAYAT AŞ	706	2.855.596	50.000
GARANTİ YATIRIM MENKUL KIYMETLER AŞ	296		8.328
GARANTİ PORTFÖY YÖNETİMİ AŞ	41		25.000
GARANTİ YATIRIM ORTAKLIĞI AŞ	9		35.000

5.9 BİLANÇO SONRASI HUSUSLAR

Yoktur.

TÜRKİYE GARANTİ BANKASI ANONİM ŞİRKETİ VE FİNANSAL KURULUŞLARI

31 Aralık 2020 Tarihi İtibarıyla Hazırlanan Yıl Sonu Konsolide Finansal Raporu
(Para birimi: Bin Türk Lirası olarak ifade edilmiştir.)

6 FAALİYETLERE İLİŞKİN DİĞER AÇIKLAMALAR

6.1 ULUSLARARASI DERECELENDİRME KURULUŞLARI TARAFINDAN YAPILMIŞ DERECELENDİRMELERE İLİŞKİN BİLGİLER

6.1.1 ANA ORTAKLIK BANKANIN ULUSLARARASI DERECELENDİRME KURULUŞLARI TARAFINDAN YAPILMIŞ DERECELENDİRMELERİ

MOODY'S (ARALIK 2020)

Görünüm	Negatif
Uzun Vadeli YP Mevduat	B2
Uzun Vadeli TL Mevduat	B2
Kısa Vadeli YP Mevduat	Not Prime
Kısa Vadeli TL Mevduat	Not Prime
Temel Kredi Değerlendirmesi	b3
Düzeltilmiş Temel Kredi Değerlendirmesi	b3
Teminatsız Borçlanma Notu (Eurobond)	B2 (Negatif)
Teminatsız Borçlanma Notu (Medium-Term Note)	P (B2)
Uzun Vadeli Ulusal Not	A1.tr
Kısa Vadeli Ulusal Not	TR-1

FITCH RATINGS (EYLÜL 2020)

Uzun Vadeli YP	B+ / Negatif Görünüm
Kısa Vadeli YP	B
Uzun Vadeli TL	BB-/ Negatif Görünüm
Kısa Vadeli TL	B
Finansal Kapasite Notu	b+
Destek	4
Uzun Vadeli Ulusal Notu	AA(tur)
Uzun Vadeli Ulusal Notu Görünümü	Durağan
Uzun Vadeli Öncelikli Teminatsız Tahviller	B+
Kısa Vadeli Öncelikli Teminatsız Tahviller	B
Sermaye Benzeri Tahviller	B

JCR EURASIA RATINGS (AĞUSTOS 2020)

Uzun Vadeli Uluslararası YP	BBB- (Negatif)
Kısa Vadeli Uluslararası YP	A-3 (Negatif)
Uzun Vadeli Uluslararası TL	BBB (Negatif)
Kısa Vadeli Uluslararası TL	A-3 (Negatif)
Uzun Vadeli Ulusal	AAA(Trk) (Stabil)
Kısa Vadeli Ulusal	A-1+(Trk) (Stabil)
Ortaklardan Bağımsızlık Notu	A
Desteklenme Notu	1

TÜRKİYE GARANTİ BANKASI ANONİM ŞİRKETİ VE FİNANSAL KURULUŞLARI

31 Aralık 2020 Tarihi İtibarıyla Hazırlanan Yıl Sonu Konsolide Finansal Raporu
(Para birimi: Bin Türk Lirası olarak ifade edilmiştir.)

6.1.2 KONSOLİDASYON KAPSAMINDAKİ BAĞLI ORTAKLIKLARDAN GARANTİ BANK INTERNATIONAL NV'NİN ULUSLARARASI DERECELENDİRME KURULUŞLARI TARAFINDAN YAPILMIŞ DERECELENDİRMELERİ

MOODY'S (HAZİRAN 2020) (*)

Uzun Vadeli YP Mevduat	Ba1
Kısa Vadeli YP Mevduat	NP
Temel Kredi Değerlendirmesi	ba2
Düzeltilmiş Temel Kredi Değerlendirmesi	ba1
Görünüm	Negatif
Uzun Vadeli Karşı Taraf Risk Değerlendirmesi	Baa2 (cr)
Kısa Vadeli Karşı Taraf Risk Değerlendirmesi	P-2(cr)
Uzun Vadeli Karşı Taraf Risk Derecelendirmesi	Baa3
Kısa Vadeli Karşı Taraf Risk Derecelendirmesi	P-3

(*) Tarih, kredi notlarındaki veya görünümdeki son değişiklik tarihidir.

6.1.3 KONSOLİDASYON KAPSAMINDAKİ BAĞLI ORTAKLIKLARDAN GARANTİ FAKTORİNG'İN ULUSLARARASI DERECELENDİRME KURULUŞLARI TARAFINDAN YAPILMIŞ DERECELENDİRMELERİ

FITCH RATINGS (EYLÜL 2020) (*)

Yabancı Para

Uzun Vadeli	B+
Kısa Vadeli	B
Görünüm	Negatif

Türk Parası

Uzun Vadeli	BB-
Kısa Vadeli	B
Görünüm	Negatif

Ulusal

Görünüm	AA (tur)
Destek	4

(*) Tarih, kredi notlarındaki veya görünümdeki son değişiklik tarihidir.

6.1.4 KONSOLİDASYON KAPSAMINDAKİ BAĞLI ORTAKLIKLARDAN GARANTİ FİNANSAL KİRALAMA'NİN ULUSLARARASI DERECELENDİRME KURULUŞLARI TARAFINDAN YAPILMIŞ DERECELENDİRMELERİ

FITCH RATINGS (EYLÜL 2020) (*)

Yabancı Para

Uzun Vadeli	B+
Kısa Vadeli	B
Görünüm	Negatif

Türk Parası

Uzun Vadeli	BB-
Kısa Vadeli	B
Görünüm	Negatif

Ulusal

Görünüm	AA (tur)
Destek	4

(*) Tarih, kredi notlarındaki veya görünümdeki son değişiklik tarihidir.

TÜRKİYE GARANTİ BANKASI ANONİM ŞİRKETİ VE FİNANSAL KURULUŞLARI

31 Aralık 2020 Tarihi İtibarıyla Hazırlanan Yıl Sonu Konsolide Finansal Raporu
(Para birimi: Bin Türk Lirası olarak ifade edilmiştir.)

6.1.5 KONSOLİDASYON KAPSAMINDAKİ BAĞLI ORTAKLIKLARDAN GARANTİ BANK SA'NIN ULUSLARARASI DERECELENDİRME KURULUŞLARI TARAFINDAN YAPILMIŞ DERECELENDİRMELERİ

FITCH RATINGS (MAYIS 2020) (*)

Yabancı Para

Uzun Vadeli IDR	BB-
Kısa Vadeli IDR	B
Destek Değerlendirmesi	4
Finansal Kapasite	bb-
Görünüm	Negatif

(*) Tarih, kredi notlarındaki veya görünümdeki son değişiklik tarihidir.

6.2 TEMETTÜYE İLİŞKİN BİLGİLER

Ana ortaklık Banka'nın 17 Temmuz 2020 tarihli olağan genel kurul toplantısında 2019 yılı net kârının aşağıda belirtildiği şekilde dağıtılması yönünde karar alınmıştır;

2019 YILI KÂR DAĞITIM TABLOSU

2019 Yılı Kârı	6.158.841
A- 1. Tertip Kanuni Yedek Akçe (TTK 519/1) %5	-
Bankada Bırakılması ve Tasarrufu Zorunlu Yasal Fonlar	(5.437)
B- Ödenmiş Sermayeye Göre İlk Kâr Payı %5	-
C- Olağanüstü Yedek Akçe %5	(307.942)
D- Ortaklara İkinci Kâr Payı	-
E- Olağanüstü Yedek Akçe	(5.845.462)
F- 2. Tertip Kanuni Yedek Akçe (TTK 519/2)	-

6.3 DİĞER AÇIKLAMALAR

Yoktur (31 Aralık 2019: Yoktur).

7 BAĞIMSIZ DENETİM RAPORU

7.1 BAĞIMSIZ DENETİM RAPORUNA İLİŞKİN OLARAK AÇIKLANMASI GEREKEN HUSUSLAR

Banka ve finansal kuruluşlarının kamuya açıklanacak 31 Aralık 2020 tarihli konsolide finansal tabloları ve dipnotları KPMG Bağımsız Denetim ve Serbest Muhasebeci Mali Müşavirlik AŞ (the Turkish member of KPMG International Cooperative) tarafından bağımsız denetime tabi tutulmuş olup 28 Ocak 2021 tarihli bağımsız denetim raporu ilişikteki konsolide finansal tabloların önünde sunulmuştur.

7.2 BAĞIMSIZ DENETÇİ TARAFINDAN HAZIRLANAN AÇIKLAMA VE DİPNOTLAR

Yoktur.

EK A.1: FİNANSAL OLMAYAN VERİLER İÇİN RAPORLAMA KILAVUZU

Bu bölüm aşağıdaki tabloda açıklandıkları şekilde sınırlı güvence kapsamı altında olan indikatörler içindir. Güvence kapsamındaki verilerin kapsamı 31 Aralık 2020'de sona eren yıl için, ilgili indikatörde aksi belirtilmediği sürece, Garanti Ödeme Sistemleri, Garanti Mortgage ve Garanti Teknoloji de dahil olmak üzere, Garanti BBVA Türkiye operasyonlarıdır. Raporlama kapsamı için operasyonel kontrol yaklaşımı benimsenmiştir.

GÖSTERGE	KILAVUZ NOTLARI
Önceliklendirme Analizi	<p>Garanti BBVA, iç ve dış tüm paydaşlar ile grup stratejisi perspektifinden mevcut ve ortaya çıkabilecek beklentileri, riskleri ve fırsatları derlediği 2020 yılı analizinde, sektör raporlarını, küresel raporları, BM Çevre Programı Finans Girişimi ('UNEP FI') ve Küresel Raporlama Girişimi ('GRI') gibi uluslararası meslek örgütlerinin tavsiyelerini inceledi ve güncel trendlere ışık tutan toplam 59 adet uluslararası rapora ait Grup bazındaki değerlendirmeleri dikkate aldı. Diğer yandan, BBVA Grubu'nda küresel çapta yatırımcılar ve sivil toplum kuruluşları için tamamlanan analizlerin çıktılarını da dikkate alarak öncelikli konu başlıklarını belirledi. Sonra görüşlerini almak üzere, anketler, toplantılar ve telefon görüşmeleri aracılığıyla Garanti BBVA'nın iç ve dış tüm kilit paydaş gruplarına ulaşarak, bu konular üzerinden kapsamlı bir paydaş analizi yaptı.</p> <p>Bu konuya ilişkin güvence göstergesi Banka'nın önceliklendirme için geliştirdiği metodoloji ve paydaşlardan alınan geri bildirimler doğrultusunda değerlendirilen öncelikli konulardır. Detaylar için sayfa 56'daki Öncelikli Konularımız bölümüne bakınız.</p>
Sürdürülebilirlik Yönetimi	<p>Garanti BBVA'nın Sürdürülebilirlik Yönetimi'nden sayfa 50'de yer alan Risk Yönetimi bölümünde bahsedilmektedir. Sürdürülebilirlik Yönetimi, ekonomik, çevresel ve sosyal etkilere ilişkin karar verme süreci için kullanılan politikaları ve mekanizmaları kapsamaktadır.</p>
Kaynak Bazında Toplam Yıllık Enerji Tüketimi	<p>Bu gösterge, Garanti BBVA'nın Türkiye operasyonlarında (Genel Müdürlük, hizmet binaları, şubeler ve ATM'ler) ısınma, jeneratörler, ticari kullanımdaki kiralık araçlar için tüketilen fosil yakıt ve satın alınan elektrik enerji tüketimi olarak tanımlanmıştır. Metreküp, litre ve ton bazındaki kaynak verilerini MWh birimine çevirmek için IPCC tarafından sunulan evrensel çevrim faktörleri kullanılmıştır. Enerji tüketimi raporlaması GRI 302-1 Kuruluş içindeki enerji tüketimine göre yapılmıştır. Detaylar için Ek A.3: Çevresel Performans Göstergeleri'ne bakabilirsiniz.</p>
Kaynak Bazında Toplam Yıllık Su Tüketimi	<p>Garanti BBVA'nın Türkiye operasyonlarında belediye tarafından sağlanan şebeke suyu kullanılmaktadır. Bu gösterge, kullanılan ve çekilen toplam su miktarı olarak tanımlanmıştır. Ek A.3: Çevresel Performans Göstergeleri bölümünde yer alan raporlama, GRI 303-3 Kaynak bazında toplam su çekimine göre yapılmıştır.</p>
Toplam Yıllık Atık Miktarları	<p>Geri dönüşümlü tehlikeli atıklar (kartuşlar ve piller), TAP (Portatif Pil Üreticileri ve İthalatçıları Birliği) ve HP (Hewlett Packard Enterprise) tarafından merkezi olarak toplanmaktadır. Bunların toplam ağırlığı, bu iki kuruluşun alınan verilere dayanarak hesaplanmaktadır.</p> <p>Belediyeler tarafından merkezi olarak toplanan tehlikeli olmayan geri dönüşümlü atıklar (kağıt, plastik vb.) için bir ölçümlendirme mekanizması olmadığından, oluşan atıkların hesaplaması, Garanti BBVA Genel Müdürlük Binası'nda oluşan atık miktarı baz alınarak yapılmaktadır.</p> <p>2020 yılında, bu binanın toplam tehlikeli olmayan geri dönüşümlü atığı, bir önceki yıl Beşiktaş Belediyesi'nden temin edilen beyana göre 20 kg olarak hesaplanmıştır.</p> <p>Kişi başı ortalama aylık tehlikeli olmayan geri dönüşümlü atık üretimi, Genel Müdürlük binasının ortalama aylık çalışan sayısı dikkate alınarak hesaplanmıştır. Aylık rakamların ortalaması alınarak, kişi başı yıllık tehlikeli olmayan atık üretimi (20 kg) hesaplanmıştır.</p> <p>Kapsam dahilindeki tüm binalardan toplanan yıllık toplam tehlikeli olmayan geri dönüşümlü atık miktarı, birim atık üretimi tüm binalarda bulunan toplam çalışan sayısı ile çarpılarak tahmini olarak hesaplanmıştır. Detaylar için Ek A.3: Çevresel Performans Göstergeleri'ne bakabilirsiniz.</p>

GRI 102-46

Sera Gazı Protokolü (2015) Kapsam 1 ve 2'ye göre raporlanan toplam yıllık sera gazı emisyonları (tCO₂e)

Bu gösterge, Garanti BBVA'nın Türkiye operasyonlarında (Genel Müdürlük, hizmet binaları, şubeler ve ATM'ler) kullanılan ısınma, jeneratörler, kiralık araçlar için fosil yakıtlardan, soğutucu ünitelerinden ve satın alınan elektrik kaynaklı enerji tüketiminden kaynaklanan sera gazları (CO₂, CH₄ ve N₂O ve f-gazları) olarak tanımlanmıştır. Küresel ısınma potansiyelleri ve emisyon faktörleri için IPCC 5. Değerlendirme Raporu faktörleri kullanılmıştır. Şebeke Emisyon Faktörü, 2020 yılı için TEİAŞ tarafından sağlanan en güncel veriler doğrultusunda hesaplanmıştır. Ek A.3: Çevresel Performans Göstergeleri bölümünde yapılan raporlama GRI 305-1 Doğrudan sera gazı (GHG) emisyonları (Kapsam 1), GRI 305-2 Dolaylı enerji sera gazı (GHG) emisyonları (Kapsam 2) ve GHG Protocol - Lokasyon Bazında yaklaşımına göre yapılmıştır.

İş için yapılan uçak seyahatlerinin toplam yıllık kilometre mesafesi ve Kapsam 3 emisyonları

Garanti BBVA çalışanlarının iş sebebiyle gerçekleştirdiği uçak seyahatlerinden kaynaklanan Kapsam 3 emisyonlarıdır. Kapsam 3 emisyonları, GRI 305-3 ve Sera Gazı Protokolü'ne (2015) göre raporlanmaktadır. Uçak seyahatleri emisyonları için Ortalama Yolcu DEFRA 2020 emisyon faktörleri (RF dahil değildir) kullanılmıştır. Uçuşlar, kısa mesafe (500 km'den az), orta mesafe (500 km ve 1.600 km arası) ve uzun mesafe (1.600 km'den fazla) olarak sınıflandırılmıştır. Detaylar için Ek A.3: Çevresel Performans Göstergeleri'ne bakabilirsiniz.

Raporlama dönemindeki Sera Gazı Emisyonu Yoğunluğu

Banka'nın Kapsam 1 ve Kapsam 2 sera gazı emisyonlarının milyar TL bazında toplam aktiflerine bölünmesi ile hesaplanan sera gazı emisyonu yoğunluğudur. Banka'nın toplam aktifleri denetlenmiş finansal tablolarından alınmıştır. Ek A.3 Çevresel Performans Göstergeleri bölümünde yapılan raporlama GRI 305-4 Sera Gazı (GHG) emisyon yoğunluğuna göre yapılmıştır.

Sera Gazı Yoğunluğundaki Yıllık Yüzdesele Değişim

Banka'nın raporlama dönemindeki sera gazı emisyonu yoğunluğunun bir önceki yılın sera gazı emisyonu yoğunluğu ile arasındaki yüzdesele değişimdir. Banka'nın toplam aktifleri denetlenmiş finansal tablolarından alındığı için ek bir finansal denetim gerçekleştirilmemiştir. Ek A.3: Çevresel Performans Göstergeleri bölümünde yapılan raporlama GRI 305-4 Sera Gazı (GHG) emisyon yoğunluğuna göre yapılmıştır.

Garanti BBVA tarafından finanse edilen yenilenebilir enerji projeleri ile engellenen toplam yıllık emisyon

Raporlama döneminde güneş, hidroelektrik ve rüzgar santrallerinin faaliyetteki kapasitesi doğrultusunda gerçekleşen elektrik üretimi sonucu engellenen emisyonlardır. Raporlama döneminde faaliyette olan ve Garanti BBVA'nın finansmanında yer aldığı projeler dikkate alınmıştır. Şebeke Emisyon Faktörü, TEİAŞ tarafından sağlanan 2020 yılı verileri doğrultusunda hesaplanmıştır. Faaliyete giren projeler denetim kapsamındadır. Yenilenebilir enerji projelerinin finanse edilmesiyle elektrik enerjisi talebi için ek fosil yakıtların yakılması engellenerek emisyonlar engellenmektedir.

Garanti BBVA tarafından finanse edilen projelerde uygulanan Çevresel ve Sosyal Etki Değerlendirmesi Süreci

- 2020 yılında değerlendirilen projeler
- 2020 yılında reddedilen projeler
- 2020 yılında değerlendirilen projelerin risk notları
- 2020 yılında gerçekleştirilen proje sahası ziyareti sayısı

Banka'nın Çevresel ve Sosyal Kredi Politikaları kapsamında çevresel ve sosyal risk değerlendirme süreci için yerel mevzuatı ve uluslararası iyi uygulamaları baz alan bir iç metodolojisi mevcuttur. Detaylar için sayfa 50'deki Risk Yönetimi Bölümüne ve Garanti BBVA Sürdürülebilirlik web sitesinde Çevresel ve Sosyal Etkiler Değerlendirme Süreci (ÇSEDS) bölümüne bakabilirsiniz.

Yenilenebilir Enerji Portföyü

- Raporlama dönemi sonu itibarıyla, türüne göre yenilenebilir enerji projelerine yapılan yatırımların miktarı
- Raporlama dönemi sonu itibarıyla, türüne göre yenilenebilir enerji projelerinin kurulu güçleri
- Raporlama dönemi sonu itibarıyla, Türkiye'de faaliyetlerdeki rüzgar enerjisi santrallerinin kurulu güçlerinde Garanti BBVA'nın pazar payı

Yıllık konsolide raporun tamamlanmasının ardından yenilenebilir enerji için sağlanan kümülatif finansman miktarı hesaplanır ve yıllık olarak Entegre Faaliyet Raporu başta olmak üzere çeşitli kamuoyuna açık raporlarda yayınlanır.

Enerji ekibi tarafından Türkiye'deki kurulu toplam rüzgâr enerjisi gücü verisi resmi kurumlardan (TEİAŞ, Enerji Bakanlığı) toplanır. Proje bazlı olarak, projenin kurulu güç kapasitesine göre finansman sağlayan bankalar ve gerekli olması durumunda finansman miktarları tespit edilir. Pazar payı kurulu güç üzerinden hesaplanır.

Garanti BBVA ATM'lerindeki Kartsız İşlemler

- Raporlama döneminde Garanti BBVA ATM'lerinden yapılan kartsız işlem sayısı
- Raporlama döneminde Garanti BBVA ATM'lerinden yapılan kartsız işlem hacmi

Kartsız işlemler, Garanti BBVA'nın tüm ATM'lerinden gerçekleştirilen aşağıda belirtilmiş olan işlem verilerini kapsar.

- CepBank Para Çekme
- QR ile Para Çekme
- Hesaba Para Yatırma
- Fatura / Harç / Şans Oyunu Ödeme
- Kredi Kartı Borç Ödeme
- QR ile Para Yatırma
- Cep Telefonu TL Yükleme
- Referans No İle Para Çekme
- GarantiOne QR ile Para Yatırma
- Bireysel İhtiyaç Kredisi Başvurusu

Toplumsal Yatırımlar

- Raporlama döneminde yapılan toplumsal yatırım miktarı

Toplumsal yatırımlar, sosyal etki yaratan, Banka'nın iş stratejisi ve paydaş öncelikleriyle uyumlu programlara yapılan toplam yatırım tutarı olarak tanımlanır. Bu programlar, Garanti BBVA'nın "Sponsorluk ve Kurumsal Sorumluluk Politikası" ile paylaşılan bir değer ilkesine dayanmaktadır. Raporlama döneminde, topluluk yatırımlarına katkıda bulunulan toplam yatırım tutarı bu göstergede açıklanmaktadır.

İnsan Kaynakları

- Kadın Çalışan Oranları
 - Üst ve orta seviye yönetici
 - Toplam kadın çalışanlar
- Doğum iznine ayrılan çalışan sayısı
- Doğum izni sonrası işe dönen çalışan oranı
- Babalık iznine ayrılan çalışan sayısı
- Kadın Liderliği Eğitimlerini tamamlayan çalışan sayısı
- Cinsiyet Eşitliği Eğitimleri'ne giriş yapan çalışan sayısı

Kadın çalışan oranları hesaplamalarında, raporlama dönemi içindeki aylık ortalama değerler dikkate alınmaktadır. Üst seviye yöneticiler, CEO ve Genel Müdür Yardımcılarını kapsamaktadır. Orta seviye yöneticiler, Bölge Müdürleri, Kredi Bölge Müdürleri, Birim Müdürleri, Şube Müdürleri, Yöneticileri ve Danışmanları kapsamaktadır. Doğum iznine ayrılan kadın çalışan sayısı, raporlama dönemi içinde doğum izni girişi yapmış ve izne çıkmış kadın çalışanlar olarak tanımlanmaktadır. Babalık iznine ayrılan çalışan sayısı, babalık izni girişi yapmış ve izne çıkmış erkek çalışanlar olarak tanımlanmaktadır. Doğum izni sonrası işe dönen çalışan oranı, raporlama dönemi yerine bir önceki yıl için hesaplanan ve raporlanan ve de raporlama dönemi sonu itibarıyla doğum izninden sonra halen Garanti BBVA'da çalışan kadın çalışanlar olarak tanımlanmaktadır. Birleşmiş Milletler Kadın Programı iş birliği ile, şube müdürü, bölge müdürü, bölge kredi müdürü ve yönetici seviyesindeki kadın çalışanlar için gerçekleştirilen Kadın Liderliği Eğitimleri ile Garanti BBVA tarafından geliştirilen ve tüm çalışanlara zorunlu olarak atanan, toplum tarafından empoze edilen toplumsal cinsiyet rollerine ve bunların iş ortamını nasıl etkilediğine odaklanan Toplumsal Cinsiyet Eşitliği Eğitimi'ni kapsar.

Kayıp iş günü oranı

Kayıp iş günü oranı, raporlama döneminde, 06.01.2021 itibarıyla Banka'nın sistemine girişi yapılan tüm hastalık izni ve yaralanmalara ait tıbbi raporlara dayanarak hesaplanan toplam kayıp gün sayısının toplam iş günü sayısına oranıdır.

Müşteri Sayısı

- Toplam müşteri sayısı
- Dijital Bankacılık müşterisi sayısı
- Mobil Bankacılık müşterisi sayısı

Toplam müşteri sayısı, raporlama dönemi sonu itibarıyla, aktif müşterilere en az 1 açık ürün olan müşterilerin de dahil edilmesi sonucu hesaplanan müşteri sayısı olarak tanımlanmıştır.

Dijital Bankacılık müşterisi sayısı, son 3 ayda en az 1 kere online veya mobil kanallara giriş yapan aktif müşterilerin toplam sayısı olarak tanımlanmıştır.

Mobil Bankacılık müşterisi sayısı, son 3 ayda en az 1 kere mobil kanala giriş yapan aktif müşterilerin toplam sayısı olarak tanımlanmıştır.

EK A.2. ÖNCELİKLENDİRME ANALİZİ KAPSAM VE SINIRLAR

ÖNCELİKLİ KONU	İÇ VE DIŞ ETKİLER	İLGİLİ BÖLÜM	SAYFA
Sermaye Yeterliliği ve Finansal Performans	Güçlü ve sürdürülebilir finansal performans sergilenmesi hem Banka hem dış paydaşlar için önemlidir ve Garanti BBVA'nın ekonomik değer atfettiği kişi ve kurumları etkiler.	Operasyonel Üstünlük	146
Kurumsal Yönetişim ve Tüm Risklerin Etkin Yönetimi	Etkili, hesap verebilir ve sorumlu iç işleyiş mekanizmaları Garanti BBVA ve dış paydaşları için önemlidir.	Operasyonel Üstünlük Sürdürülebilirlik Kurumsal Yönetişim	146 116 194
İş Etiği, Kültür ve Tüketicinin Korunması	Şeffaf raporlama tüm paydaşları Garanti BBVA hakkında bilgilendirir. Dürüst ve etik değerlere sahip bankacılık, Garanti BBVA'nın itibarı ve tüm paydaşları için önemlidir.	Finansal Sağlık Daha Fazla Müşteriye Ulaşma Data ve Teknoloji Kurumsal Yönetişim	102 134 170 194
Kolay, Hızlı Çözümler ve Kendin Yap Seçenekleri	Şirket içi süreçlerin ve müşteriye sunulan hizmetlerin dijitalleşmesi, aynı zamanda müşterilerinin hızlı ve kolay bir şekilde işlem yapabilmesi için dijital platformların ve son teknolojinin kullanılması hem Banka hem dış paydaşları için önemlidir.	Daha Fazla Müşteriye Ulaşma Operasyonel Üstünlük Data ve Teknoloji	134 146 170
Finansal Sağlık ve Danışmanlık	Daha az ekonomik kaynağı olan kesimlere finansal okuryazarlık eğitimi vererek onların bankacılık sistemine girmesine destek olunması Banka ve tüm paydaşlarını etkiler.	Finansal Sağlık Sürdürülebilirlik Data ve Teknoloji	102 116 170
İklim Değişikliği: Riskler ve Fırsatlar	Garanti BBVA'nın hem kendi faaliyetleri hem de müşterilerinin faaliyetleri sonucunda ortaya çıkan iklim değişikliğine bağlı etkileri kapsar. Çevresel etkilerin ve iklim değişikliği etkilerinin finansman süreçlerinde dikkate alınması Banka ve tüm paydaşlarını etkiler ve Garanti BBVA'nın sürdürülebilir finans alanında sektör öncülüğünü ve sektörü dönüştürmesini ifade eder.	Sürdürülebilirlik	116
Kişisel Verinin Sorumlu Kullanılması (Veri gizliliği, sorumlu yapay zeka)	Kişisel verilerin kullanımı, güvenliği ve müşteri bilgilerinin gizliliği tüm müşteriler için önemlidir. Güvenlik ihlalleri, Garanti BBVA'yı hem finansal hem de itibar açısından etkiler.	Data ve Teknoloji	170
Siber Güvenlik (Siber atak, veri hırsızlığı, dolandırıcılık)	Siber riskler, siber saldırılar, veri güvenliği ve dolandırıcılık tüm müşteriler ve Garanti BBVA açısından önemlidir. Güvenlik ihlalleri, Garanti BBVA'yı hem finansal hem de itibar açısından etkiler.	Data ve Teknoloji	170
Çalışan Bağlılığı ve Yetenek Yönetimi	İş ortamının çalışanlar için cazip olması, çalışanlara yapılan yatırım ile onların bağlılığının ve esenliğinin geliştirilmesi, uzmanları bünyesinde barındırması ve sürekli gelişim sağlanması Garanti BBVA'nın performansı için önemlidir.	En İyi ve En Bağlı Takım	182
Çeşitlilik ve İş-Yaşam Dengesi	Çeşitliliğe saygı duyulması, eşitlik sağlanması (cinsiyet, yaş, din, ırk...); ve iş hayatı ve özel hayat arasındaki dengeye önem verilmesi, Garanti BBVA ve dış paydaşları için önemlidir.	En İyi ve En Bağlı Takım	182
İnsan Hakları	İnsan haklarına saygılı olunması hem Banka hem dış paydaşları için önemlidir.	En İyi ve En Bağlı Takım	182
Kapsayıcı Büyüme (Topluma katkı, girişimcilik, finansal kapsayıcılık, finansal eğitim)	Ülkenin ve toplumun ekonomik kalkınmasına destek olmak, mevzuata uyum, istihdam yaratmak ve toplumsal programlar gerçekleştirmek, Garanti BBVA'yı ve Garanti BBVA'nın ekonomik değer atfettiği kişi ve kurumları etkiler. Daha az ekonomik kaynağı olan kesimlere finansal okuryazarlık eğitimi vererek onların bankacılık sistemine girmesine destek olunması Banka ve tüm paydaşlarını etkiler.	Sürdürülebilirlik	116

EK A.3. ÇEVRESEL PERFORMANS GÖSTERGELERİ

İŞLETME KAPSAMINDAKİ KAYNAK TÜKETİMLERİ

ENERJİ KAYNAĞI	TOPLAM TÜKETİM (2017)	TOPLAM TÜKETİM (2018)	TOPLAM TÜKETİM (2019)	TOPLAM TÜKETİM (2020)
Yenilenebilir Olmayan Elektrik (MWh)	114.479	107.743	107.447	25.021
Yenilenebilir Olan Elektrik (MWh)	-	-	51	73.206
Isıtma için kullanılan Doğal Gaz (m ³)	3.396.123	3.918.686	5.270.775	3.575.311
Isıtma için kullanılan Doğal Gaz (MWh)	32.563	37.574	50.538	34.281
Isıtma için kullanılan Mazot (litre)	151.656	119.184	51.642	81.692
Isıtma için kullanılan Mazot (MWh)	1.492	1.173	508	804
Isıtma için kullanılan Kömür (ton)	102	88	21	15,6
Isıtma için kullanılan Kömür (MWh)	354	307	73	54
Jeneratör için kullanılan Mazot (litre)	142.857	137.597	129.347	74.540
Jeneratör için kullanılan Mazot (MWh)	1.405	1.354	1.273	733
Fuel Oil (litre)	28.306	0	6.120	4.455
Fuel Oil (MWh)	300	0	65	47
Araç Filosundaki Motorin Tüketimi* (litre)	1.110.128	1.110.982	1.091.907	710.832
Araç Filosundaki Motorin Tüketimi* (MWh)	10.922	10.931	10.743	6.994
Araç Filosundaki Benzin Tüketimi* (litre)	0	26.686	59.098	17.125
Araç Filosundaki Benzin Tüketimi* (MWh)	0	237	525	152
Toplam Enerji Tüketimi (MWh)	161.515	158.758	171.172	141.293

* Yalnızca ticari amaçla kullanılan araçlar

SERA GAZI EMİSYONLARI* (TCO₂ EŞDEĞERİ)

ENERJİ KAYNAĞI	KAPSAM 1 (TCO ₂ E)	KAPSAM 2** (TCO ₂ E)	KAPSAM 3*** (TCO ₂ E)	TOPLAM TCO ₂ E (KAPSAM 1 & 2)	SERA GAZI EMİSYON YOĞUNLUĞU*** (TCO ₂ E/ TOPLAM AKTİFLER)	SERA GAZI EMİSYON YOĞUNLUĞUNDAKİ DEĞİŞİKLİK %
2020	10.508	11.934	345	22.442	42	%74
2019	14.923	55.198	2.196	70.121	164	%-3
2018	12.933	54.300	3.111	67.233	168	%-15
2017	11.835	58.628	2.494	70.463	198	%-9
2016	10.924	57.259	3.181	68.183	218	%-20
2015	11.763	63.874	3.571	75.637	271	%-0,4
2014	8.698	57.378	3.709	66.077	274	%-22

SU TÜKETİMLERİ¹

	TOPLAM TÜKETİM (2017)	TOPLAM TÜKETİM (2018)	TOPLAM TÜKETİM (2019)	TOPLAM TÜKETİM (2020)
Su (1.000 m ³)	287	284	260	260

ATIK YÖNETİMİ²

TÜR	MİKTAR (2017)	MİKTAR (2018)	MİKTAR (2019)	MİKTAR (2020)
Tehlikeli (ton)	11	7	6	4
Geri Dönüştürülebilir (ton)	709	560	368	385

KAĞIT TÜKETİMİ

	TOPLAM TÜKETİM (2017)	TOPLAM TÜKETİM (2018)	TOPLAM TÜKETİM (2019)	TOPLAM TÜKETİM (2020)
Kağıt (1.000 ton)	1,5	1,1	0,9	0,6

* Kaynak tüketimi ve emisyon hesaplamalarında evden çalışmanın etkileri dahil edilmemiştir.

** Lokasyon bazında

*** Belirtilen Kapsam 3 emisyonları iş seyahatinden kaynaklanan uçuşları içermektedir.

**** Emisyon yoğunluğu hesaplamalarına Kapsam 3 emisyonları dahil edilmemiştir.

1 Belirtilen su tüketimlerinin tamamı belediyelerin sağladığı şehir şebekesinden kullanılan sulardır. Türkiye'de belediyeler, yüzey suyu ve su rezervuarı kaynaklarını kullanmaktadır.

2 Atık verileri 2017 yılı itibari ile beyan edilmeye başlanmıştır.

EK A.4. 2020 YILINDA ÇSEDM'E TABİ TUTULAN PROJELERİN RİSK DEĞERLENDİRME KIRILIMI**2020 YILINDA ÇSEDM'E TABİ TUTULAN PROJELERİN RİSK DEĞERLENDİRME KIRILIMI**

DEĞERLENDİRME SONUCU ALT KIRILIMI		PROJE SAYISI	KREDİ LİMİTİ (MİLYON ABD DOLARI)
Kategori	Kategori A	2	190
	Kategori B	3	117
	Kategori C	0	-
Risk Notu	R1	1	145
	R2	4	162
	R3	0	-
	R4	0	-
Nihai Aksiyon Notu	1	2	190
	2	1	117
	3	0	-

2020 yılında Çevresel ve Sosyal Etki Değerlendirme Sistemi kapsamında 1 adet proje reddedilmiştir.

EK A.5: TCFD BEYAN TABLOSU

KATMAN	ÖNERİLER	REFERANS BAĞLANTI
Yönetişim	Yönetim Kurulunun iklim bağlantılı risk ve fırsatlara ilişkin yönetim yapısını açıklayın.	Sorumlu Bankacılık Komitesi, Komiteler Bölümü, sayfa 49 2020 CDP İklim Değişikliği Raporu , sayfa 4,8
	Yönetim kademesinin iklim bağlantılı risk ve fırsatları değerlendirme ve yönetmedeki rolünü tanımlayın.	Sorumlu Bankacılık Komitesi, Komiteler Bölümü, sayfa 49 2020 CDP İklim Değişikliği Raporu , sayfa 4,8 Garanti BBVA Sürdürülebilirlik Yönetimi
Strateji	Organizasyonun tanımladığı kısa, orta ve uzun vade iklim bağlantılı risk ve fırsatları açıklayın.	Riskler ve Fırsatlar Bölümü, sayfa 64 2020 CDP İklim Değişikliği Raporu , sayfa 13-23 2020 CDP Su Raporu , sayfa 16-20
	İklim bağlantılı risk ve fırsatların organizasyonun iş, stratejik ve finansal planlaması üzerindeki etkilerini açıklayın.	Sürdürülebilirlik Bölümü, sayfa 116 2020 CDP İklim Değişikliği Raporu , sayfa 23-28 2020 CDP Su Raporu , sayfa 20-23
	2°C veya daha düşük senaryosu dahil olmak üzere farklı senaryoları dikkate alarak organizasyonun stratejisinin esnekliğini tanımlayın.	Sürdürülebilirlik Bölümü, sayfa 116 2020 CDP İklim Değişikliği Raporu , sayfa 31 2020 CDP Su Raporu , sayfa 49 Garanti BBVA İklim Değişikliği Eylem Planı Science Based Target Commitment 2018-19 Karbon Fiyatlaması Liderlik Raporu , sayfa 82-84 Garanti BBVA Vaka Çalışması
	Organizasyonun iklim bağlantılı riskleri nasıl tanımladığını ve değerlendirdiğini açıklayın.	Garanti BBVA Çevresel ve Sosyal Kredi Politikaları Garanti BBVA Çevresel ve Sosyal Risk Yönetimi Garanti BBVA İklim Değişikliği Eylem Planı 2020 CDP İklim Değişikliği Raporu , sayfa 13-14 2020 CDP Su Raporu , sayfa 33-67 Sürdürülebilir Finansman Bildirgesi
Risk Yönetimi	Organizasyonun iklim bağlantılı riskleri nasıl yönettiğini açıklayın.	Garanti BBVA Çevresel ve Sosyal Kredi Politikaları Garanti BBVA Çevresel ve Sosyal Risk Yönetimi Garanti BBVA İklim Değişikliği Eylem Planı 2020 CDP İklim Değişikliği Raporu , sayfa 13-14 2020 CDP Su Raporu , sayfa 33-67 Sürdürülebilir Finansman Bildirgesi
	Riskleri tanımlama, değerlendirme ve yönetme sürecini organizasyonun tüm risk yönetimi sürecine nasıl entegre ettiğini açıklayın.	Garanti BBVA Çevresel ve Sosyal Risk Yönetimi 2020 CDP İklim Değişikliği Raporu , sayfa 13-14 2020 CDP Su Raporu , sayfa 33-67 Sürdürülebilir Finansman Bildirgesi
Metrik ve Hedefler	İklim bağlantılı risklerin ve fırsatların, organizasyonun strateji ve risk yönetimi süreciyle uyumlu olarak, hangi metrikler kullanılarak değerlendirildiğini beyan edin.	Ek A.3:Çevresel ve Sosyal Performans Verileri, sayfa 565 Ek A.4:Çevresel ve Sosyal Etki Değerlendirme Göstergeleri, sayfa 567 2020 CDP İklim Değişikliği Raporu , sayfa 23-28 2020 CDP Su Raporu , sayfa 33-67
	Kapsam 1, Kapsam 2 ve eğer uygulanabilir ise Kapsam 3 sera gazı emisyonlarını beyan edin.	Ek A.3: Çevresel ve Sosyal Performans Verileri, sayfa 565 2020 CDP İklim Değişikliği Raporu , sayfa 93-101
	İklim bağlantılı risklerin ve fırsatların yönetilmesi için kullanılan hedefleri ve bu hedeflere ilişkin performansınızı açıklayın.	Riskler ve Fırsatlar Bölümü, sayfa 64 Sürdürülebilirlik, sayfa 116 2020 CDP İklim Değişikliği Raporu , sayfa 23-28 2020 CDP Su Raporu , sayfa 33-67

EK A.6: UNEP FI SORUMLU BANKACILIK PRENSİPLERİ ETKİ RAPORU

TANIM	GRI STANDARTLARI BEYANLARI	AÇIKLAMA	SAYFA
İLKE 1: İŞBİRLİĞİ			
1.1 Açıklama	GRI 102-1,102-2, 102-4, 102-5, 102-6, 102-7	<p>1946 yılında kurulan Garanti BBVA, 31 Aralık 2020 tarihi itibarıyla 541 milyar Türk lirasına ulaşan konsolide aktif büyüklüğü ile; kurumsal, ticari, KOBİ, bireysel, özel ve yatırım bankacılığı, ödeme sistemleri dahil olmak üzere bankacılık sektörünün tüm iş kollarında; Hollanda ve Romanya'daki uluslararası iştiraklerinin yanı sıra bireysel emeklilik ve hayat sigortası, finansal kiralama, faktoring, yatırım ve portföy yönetimi alanlarındaki finansal iştirakleri ile entegre bir finansal hizmetler grubudur.</p> <p>31 Aralık 2020 itibarıyla, yurt içinde 884 şube, Kıbrıs'ta yedi ve Malta'da bir olmak üzere yurt dışında sekiz şube, Düsseldorf ve Şangay'da birer temsilcilikten oluşan yaygın bir dağıtım ağı ve 18.656 çalışanıyla 19 milyona yakın müşterisinin her türlü finansal ihtiyacına cevap verir. Garanti BBVA'nın hakim ortağı, hisselerinin %49,85'ine sahip olan Banco Bilbao Vizcaya Argentaria S.A'dır (BBVA). Hisseleri Türkiye'de, depo sertifikaları İngiltere ve ABD'de işlem gören Garanti BBVA'nın Borsa İstanbul'daki halka açıklık fiili dolaşım oranı 31 Aralık 2020 itibarıyla %50,07'dir.</p>	Detaylar için Garanti BBVA 2020 Entegre Faaliyet Raporu'nun 28. sayfasını ziyaret edebilirsiniz.
1.2 Açıklama	GRI 413-1, 413-2	<p>Sürdürülebilir Kalkınma Amaçları (SKA), 2030 yılı hedeflerine ulaşılmasında iş birliğinin ve ülke hükümetlerinden bireylere kadar tüm paydaşlar arasında iş birliğinin önemine vurgu yapıyor.</p> <p>Garanti BBVA uzun yıllardır yurt içi ve yurt dışındaki platformlarda yer alarak iş dünyasının, hükümetler ve politika yapıcılarının, pek çok ulusal ve uluslararası kuruluşla yaygın ve üst düzeyde etkileşimini sağlıyor. Türkiye'de sürdürülebilir finans ve kalkınma konusunda liderliğe sahip olan Garanti BBVA, emsalleriyle ve iş dünyasıyla küresel seviyede iş birlikleri gerçekleştiriyor. Bu noktada, sürdürülebilir finans ve kalkınma inisiyatiflerinin uygulanması için liderlik anlayışı önemli paydaşlarla yeni ortaklıklar kuruyor ve katılımlarını sağlayarak sektörün dönüştürülmesinde kilit rol oynuyor.</p> <p>Birleşmiş Milletler Çevre Programı Finans Girişimi'nin (UNEP FI) Sorumlu Bankacılık Prensipleri Çalışma Grubu toplantıları ile Global Compact Türkiye, İş Dünyası ve Sürdürülebilir Kalkınma Derneği (SKD Türkiye) Türkiye Bankalar Birliği (TBB) Sürdürülebilir Büyümede Finansal Sektörünün Rolü Çalışma Grubu ve TÜSİAD Çevre ve İklim Değişikliği Çalışma Grubu toplantılarına aktif katılım sağlıyor veya başkanlık ediyor.</p>	Detaylar için Garanti BBVA 2020 Entegre Faaliyet Raporu'nun 119. sayfasını ziyaret edebilirsiniz.

İLKE 2: ETKİ VE HEDEF BELİRLEME

2.1 Etki Analizi	GRI 102-15, 201-1, 203-1, 203-2, 305-5, 413-1, 413-2, FS-13, FS-14	<p>Etki analizimiz kapsamında, en çok finansman sağladığımız en yüksek sektörlerden ikisi: enerji (%14), ulaşım araçları ve taşımacılık (%10). Belli başlı sektörlerin analizi sayesinde, üzerinde durmamız gereken çevresel ve sosyal risklerimizin ölçeği hakkında bilgi sahibi olduk. Bu sektörlerin neden olduğu çevresel ve sosyal risklerin yoğunluğunu belirlemek ve hangi endüstrinin mevcut riskleri daha belirgin hale getirdiğini anlamak için değerlendirme çalışmaları yaptık. Finanse edilen sektörlerin başında gelen; enerji ve ulaşım araçları, taşımacılık; sera gazı emisyonlarının yoğunluğu sebebiyle odaklandığımız alanların başında geliyor. Özellikle; petrol ve doğalgaz gibi fosil kaynaklı enerji üretimi, yenilenemeyen kaynak kullanımı, karayolu taşımacılığı, araçlarda fosil yakıt kullanımı gibi durumlar dolayısıyla bu 2 sektör -özellikle- iklim değişikliği için önemli bir yer kaplıyor.</p> <p>Bunun yanı sıra ulaşımında çevre dostu alternatiflerin tercih edilmesini sağlayacak ürünler geliştirdik. Binalarda enerji verimliliği konusunda farkındalık yaratmak ve bireylerin çevre dostu binaları tercih etmelerini sağlayacak ürünler sunmaya başladık. Bu sebeple, uygulanabilir geçiş fırsatlarını belirlemek, özellikle karbon yoğun sektörlerde hizmet veren müşterilerimizle onların risklerini azaltacak şekilde teşvik mekanizmaları kurgulamak, sektörler arası dönüşüme yardımcı olmak ve doğa dostu iş yapış şekillerinin yaygınlaşmasına yardımcı olacak finansal modelleri sağlamak hedeflerimizin başında geliyor.</p>	Detaylar için Garanti BBVA 2020 Entegre Faaliyet Raporu'nun 88., 116. ve 129. sayfalarını ziyaret edebilirsiniz.
2.2 Hedef Belirleme	GRI 102-8, 102-15, 203-1, 203-2, 305-5, 405-1, 413-1, 413-2	<p>Garanti BBVA, çevresel ve sosyal etkilerini en az indirmek amacıyla; 2011 yılında Çevresel ve Sosyal Kredi Politikaları ve çevresel ve sosyal riskleri en doğru ve etkin şekilde yönetmek için 2012 yılında da Ç&S Etki Değerlendirme Sistemini hayata geçirdi. 2015 yılında ise Türkiye'nin iklim değişikliği ile mücadelesine ve düşük karbonlu ekonomiye geçişine destek olmak için İklim Değişikliği Eylem Planımızı yayımladık. Bu plan kapsamında, proje finansmanı kredilerinde, yeni elektrik üretim santrali projelerinin en az %60'ının yenilenebilir enerji yatırımları olacağını taahhüt ettik. Bu hedefimizi %100 ile gerçekleştirerek, sektörde dönüşüme yardımcı olmak amacıyla, müşterilerimizin alışkanlıklarını ve iş yapış şekillerini değiştirebilecek teşvik mekanizmaları kurguluyoruz. Bu amaçla, Mayıs 2017'de yakıt verimliliğini sağlayan ve çevresel özellikleriyle öne çıkan hibrit ve elektrikli otomobillerin finansmanına yönelik olarak Çevreci Taşıt Kredisi'ni tüketicilere sundu. 2020 yıl sonu itibarıyla toplam kullandırım 34,7 TL'ye ulaştı.</p> <p>Binalarda enerji verimliliğini teşvik etmek amacıyla 2017 yılından beri sunduğumuz Yeşil Konut Kredisi ile bugüne kadar toplam 520 milyon TL kullandırım sağladık. Garanti BBVA, BBVA Grubu'nun 2025 Taahhüdüne de katkıda bulunuyor. BBVA Grubu, 2018 yılında sürdürülebilir kalkınmayı desteklemek ve iklim değişikliğiyle mücadele için 100 milyar Euro finansman sağlayacağını duyurdu. Banka olarak, bu Taahhüt'e 2018-2020 döneminde 8,1 milyar TL katkıda bulduk ve önümüzdeki 4 yıl içinde minimum 14 milyar TL ek kaynak sağlayacağız.</p> <p>Bunlara ek olarak, tüm dünyada ilklere imza attığı; Cinsiyet Eşitliği Kredisi, Sürdürülebilirlikle-bağlantılı Sendikasyon Kredisi gibi sürdürülebilir ürün ve hizmetlerimizin her birini, Paris Anlaşması ve SKA'lara uyumlu şekilde kurguluyor. Bu doğrultuda, sürdürülebilir ürün & hizmetlerimizin etkisiyle, toplamda 16 SKA'ya katkı sağlıyoruz.</p> <p>Bununla beraber, doğrudan etkilerimizi Paris Anlaşması ile uyumlu bir şekilde yönetmek adına Mart 2020'de Bilime Dayalı Hedefler Girişimi'nin metodolojisi doğrultusunda, 1,5 derece hedefi ile uyumlu mutlak emisyon azaltım hedeflerimizi açıkladık. Buna göre, Kapsam 1 ve Kapsam 2 karbon emisyonlarımızı 2025 yılına kadar %29, 2035 yılına kadar %71 azaltmayı hedefliyoruz.</p>	Detaylar için Garanti BBVA 2020 Entegre Faaliyet Raporu'nun 70., 116., 122. ve 123. sayfalarını ziyaret edebilirsiniz.

Çevresel ve sosyal riskleri minimize etme noktasındaki ana stratejisini; belirlemiş olduğu sektörlerde hizmet veren müşterilerinin sektörel dönüşümlerini teşvik etmek, finansman portföyündeki çevresel ve sosyal risklerin en aza indirilmesini sağlamak, yenilenebilir enerji taahhüdünü korumak, Garanti BBVA tarafından kurgulanan Çevresel ve Sosyal Kredi Politikaları'yla uyumlu finansman opsiyonları sağlamak ve üyesi olduğumuz BBVA Grubu'nun planlarıyla entegre biçimde hareket etmek oluşturuyor.

2014 yılından beri proje finansmanı faaliyetleri kapsamında yeni elektrik üretimi yatırımlarına sağlanan toplam finansman tutarının %100'ünü yenilenebilir yatırımlara yönlendirdik. Özellikle rüzgar enerjisi projelerine finansman sağlama konusunda %24,7 pazar payımız ile liderliğimizi korumaya devam ediyoruz. Finanse ettiğimiz yenilenebilir enerji santrali ile 2020 yılında 7,2 milyon ton karbon emisyonunu engelledik.

2020 yıl sonu itibarıyla toplam kullandırım 34,7 milyon TL'ye ulaşan Çevreci Taşit Kredisi 2021 itibarıyla daha cazip faiz oranlarıyla tüketicilere daha da fazla avantaj sağlayacak. Önümüzdeki dönemde bu ürün kapsamında en az 90 milyon TL kullandırımı yapmayı hedefliyoruz.

2020 yıl sonu itibarıyla toplam kullandırım 520 milyon TL'ye ulaşan Yeşil Konut Kredimizin süreçlerini sürekli olarak iyileştiriyor ve bu alanda sağlayacağımız finansman tutarını arttırıyoruz. Önümüzdeki dönemde bu alana 985 milyon TL finansman sağlamayı hedefliyoruz.

Garanti BBVA olarak, BBVA Grubu tarafından 2018 yılında açıklanan 2025 taahhüdüne, 2020 sonu itibarıyla 1,3 milyar Euro katkı sağladık. Önümüzdeki 4 yıl boyunca bu taahhüt doğrultusunda en az 14 milyar TL daha katkı sağlamayı hedefliyoruz.

Önümüzdeki dönemde de hem müşterilerini daha sürdürülebilir iş modellerine teşvik etmek için kurguladığı hem de çevresel ve sosyal riskleri minimize etmeyi hedeflediği, bugün sayısı 40'ı geçen sürdürülebilir ürün portföyünü SKA'larla uyumlu şekilde geliştirmeye devam edecek.

Detaylar için Garanti BBVA 2020 Entegre Faaliyet Raporu'nun 69. ve 124. sayfalarını ziyaret edebilirsiniz.

2.3 Hedeflerin Uygulanmasında İlerleme

GRI 201-2,
305-5, FS-14

İLKE 3: MÜŞTERİLER

3.1 Genel Bakış

GRI 102-44

Garanti BBVA'nın finansman sağladığı sektörlerin analizini yapmak; çevresel ve sosyal risk açısından yoğunluk yaratan endüstrileri görmemize yardımcı oldu. Bu kapsamda, müşterilerimizin ve tedarikçilerimizin sektörel dönüşümlerine yardımcı olmak amacıyla yeni mekanizmalar kurguluyoruz. Özellikle kurumsal bankacılık alanında hizmet sağlayan çalışanlarımıza, sürdürülebilir ürün ve hizmetler hakkında bilgilendirme seminerleri düzenliyoruz. Bu sayede sürdürülebilir ürünleri, çeşitli faiz avantajları sunarak kurumsal müşteriler arasında yaygınlaştırmayı hedefliyoruz.

Buna ekolarak, müşterilerimizin çevresel ve sosyal alanda farkındalıklarını arttırıyor, işlerini sürdürülebilir bir şekilde büyütme için yenilikçi çözümler ve öneriler sunmaya gayret ediyoruz. Çevresel ve sosyal konularda gerçekleştirdiğimiz saha ziyaretleri, çalıştaylar ve konferanslar, çalıştaylar ve konferanslarda tartışılan konular ve çevresel ve sosyal konular hakkında bilgilendirilen müşteriler ve finansal kuruluşlarla, sürdürülebilir büyümenin yaygınlaşmasına destek oluyoruz.

Detaylar için Garanti BBVA 2020 Entegre Faaliyet Raporu'nun 60. sayfasını ziyaret edebilirsiniz.

3.2 Açıklama	GRI 102-9, 102-44, 203-2	<p>Garanti BBVA, sürdürülebilirlikle ilgili çalışmalarını 15 yıldan uzun süredir yürütüyor. Sürdürülebilirlik Banka'nın ana stratejileri içerisinde yer aldığı için Banka'nın içerisinde Çevresel, Sosyal ve Yönetişim (ÇSY) konularında uzman bir ekip bulunuyor. Tam zamanlı çalışan 6 kişiden oluşan Sürdürülebilir Finans Ekibi, Banka'nın sürdürülebilirlik faaliyetlerinin devamlılığını sağlıyor.</p> <p>Sürdürülebilir ürün ve hizmetler konusunda öncü rol oynuyoruz. Bu doğrultuda, müşterilerimize sunduğumuz sürdürülebilir ürün ve hizmetlerin sayısı 40'ı geçti. Sürdürülebilir ürün, krediler ve etki odaklı yatırım ilkeleri kapsamında 51 milyar TL yatırım tutarı ile birikimleri sürdürülebilir yatırımlara dönüştürüyoruz.</p> <p>Bu ürünler arasında; dünyada bir ilk olan ve müşterilerimize faiz avantajı sağlayan Cinsiyet Eşitliği kredi yapısı, Sürdürülebilirlikle-bağlantılı Sendikasyon Kredisi gibi ürünler de bulunuyor. Bunun yanı sıra, Yeşil Tahvil Prensipleri'yle Uyumlu Yeşil Tahvil ihracı, kadın girişimcilerin finansmanında kullanılmak üzere tasarlanan Gender Bond gibi sürdürülebilir borçlanma piyasasında da Garanti BBVA aktif rol oynuyor.</p> <p>Garanti BBVA gelecek planları içerisinde, sürdürülebilir finans konusunda edindiği bilgi birikimini kullanarak, müşterilerinin borçlanma süreçlerinde sürdürülebilir finansman mekanizmalarından faydalanmaları ve sürdürülebilir iş modellerini benimsemeleri için çalışmayı hedefliyor. Banka 2020 yılında, bir müşterinin 100,5 milyon TL yeşil tahvil ihracına aracılık etti. Bu aynı zamanda Türk Lirası üzerinden gerçekleşen ilk yeşil tahvil ihracı oldu. Bu süreçte, kendini bir danışman gibi konumlandırarak, tahvil için oluşturulan çerçeve dokümanın hazırlanmasından rating ajansı ile yapılan görüşmelere kadar her aşamada müşterisinin yanında oldu ve bu alandaki bilgi ve tecrübesini paylaştı. İhraç sonrasında dijital ve mobil kanalların da desteğiyle, kurumsal, bireysel ve özel bankacılık müşterilerine, sürdürülebilir kalkınmaya katkı sağlayan yatırımların getirdiği fırsatlar hakkında bilgilendirmeler yapıldı.</p>	Detaylar için Garanti BBVA 2020 Entegre Faaliyet Raporu'nun 67., 82., 116. ve 126. sayfalarını ziyaret edebilirsiniz.
--------------	-----------------------------	---	---

İLKE 4: PAYDAŞLAR

4.1 Açıklama	GRI 102-40, 102-42, 102-43, 102-46	<p>Banka, çeşitli kanallar üzerinden iç ve dış tüm kilit paydaşlarıyla diyalog içerisinde hareket ediyor. Bu diyaloglar sonucunda gelen geri bildirimler ve BBVA Grubu'nda Sorumlu Bankacılık Birimi'nin dahil olduğu çalışma grubu çıktılarına dikkate alarak; Garanti BBVA'nın öncelikli konuları belirleniyor.</p> <p>Bu analize göre başlıca paydaş grupları; müşteriler, çalışanlar, hissedarlar ve yatırımcılar, sivil toplum kuruluşları, uluslararası örgütler ve dernekler, hükümet organları ve düzenleyici makamlar ile uluslararası finans kurumları olarak belirlendi. Önceliklendirilen paydaşların çoğuna, anketler yöntemiyle ulaşıldı.</p> <p>Paydaşlardan, belirlenen 13 öncelikli konu arasında önemli gördükleri ve öne çıkarmak istedikleri konular için önceliklendirme yapmaları ve önemli trendlere dair algıları ile Banka'nın uygulamaları hakkındaki görüş ve beklentilerini paylaşmaları istendi.</p> <p>Paydaşların görüşlerini de dikkate alarak, stratejik öncelikler altı ana başlıkta toplandı; (1)Finansal Sağlık, (2)Sürdürülebilirlik, (3)Daha Fazla Müşteriye Ulaşma, (4)Operasyonel Üstünlük, (5) En İyi ve En Bağlı Takım ve (6)Data ve Teknoloji</p>	Detaylar için Garanti BBVA 2020 Entegre Faaliyet Raporu'nun 59. sayfasındaki Paydaşların Katılımı bölümünü inceleyebilirsiniz.
--------------	--	--	--

İLKE 5: YÖNETİŞİM VE KÜLTÜR

5.1 Açıklama	GRI 102-18	<p>Garanti BBVA içerisinde sorumlu ve sürdürülebilir bankacılık ile ilgili faaliyetleri resmi olarak onaylayıp gözden geçirme ve sürdürülebilirlikle ilgili aksiyonların kontrolünü sağlama yetkisine sahip Sorumlu Bankacılık Komitesi (SBK) bulunuyor. Sorumlu Bankacılık Komitesi'ne bir Yönetim Kurulu Üyesi Başkanlık ediyor. Üyeler arasında Genel Müdür ve ilgili birimlerin Genel Müdür Yardımcıları bulunuyor.</p> <p>Sorumlu Bankacılık Prensipleri'nin uygulanması ve kontrolü, hem tam zamanlı Sürdürülebilir Finans Ekibi'nin hem de Sorumlu Bankacılık Komitesi'nin sorumluluğu altında bulunuyor.</p>	Detaylar için Garanti BBVA 2020 CDP İklim Değişikliği Raporu'nun 3 ve 4. Sayfalarını ziyaret edebilirsiniz.
5.2 Açıklama	GRI 102-13, 102-18	<p>Sürdürülebilir Finans, Garanti BBVA'nın odak konularından biri ve Banka üst yönetimi tarafından sahipleniliyor. Banka'nın tüm şubelerinde ve birimlerinde görevlendirilen Sürdürülebilirlik Temsilcileri vasıtasıyla, Sorumlu Bankacılık Komitesi ve tüm Banka arasındaki iletişim ve koordinasyon sağlanıyor.</p> <p>Buna ek olarak, 2020 Eylül ayında, toplam 16.751 Garanti BBVA çalışanına Sorumlu Bankacılık Prensipleri'ni de içeren sürdürülebilirlik eğitimi atandı. Atanan eğitim , 31 Aralık 2020 itibarıyla toplam 8.865 Garanti BBVA çalışanı tarafından tamamlandı.</p> <p>Garanti BBVA, yeni fırsatları tespit etmek, ortaya çıkan en iyi uygulamaları ve ürün örneklerini belirlemek ve Türkiye'de sürdürülebilir finans ve kalkınma konusunda lider kalabilmek için emsalleriyle ve tedarikçileriyle küresel seviyede iş birliği gerektiğinin bilincinde. Özellikle iş birliği kurduğu tedarikçilerine de, Banka'nın sürdürülebilirlik stratejilerini açık bir şekilde göstermek ve onların da bu kurallara uymaya özen göstermesini teşvik etmek amacıyla sürdürülebilirlik eğitimi ataması yapma konusunda çalışmalarını sürdürüyor.</p> <p>Sürdürülebilir Alışkanlıklar adını verdiği sosyal medya paylaşımlarıyla, her ay farklı bir temayla hem çalışanların hem de müşterilerin çevresel ve sosyal konularda farkındalığını artırmaya çalışıyor. Sürdürülebilir Alışkanlıklar kapsamında, çalışanlarından gelen iyi uygulamaları ve faydalı fikirleri, sosyal medya hesaplarından paylaşıyor.</p>	Detaylar için Garanti BBVA 2020 Entegre Faaliyet Raporu'nun 120. sayfasını ziyaret edebilirsiniz.
5.3 İlkelerin Uygulanmasına Yönelik Yönetişim Yapısı	GRI 102-8, 102-18	Sorumlu Bankacılık Prensipleri'ne uyum konusundaki tüm koordinasyon Sürdürülebilir Finans Ekibi tarafından yürütülecek. Sürdürülebilir Finans Ekibi, gelişmeler, hedef gerçekleştirmeleri ve süreçlere ilişkin Sorumlu Bankacılık Komitesi'ni düzenli olarak bilgilendirecek.	Detaylar için Garanti BBVA 2020 Entegre Faaliyet Raporu'nun 28. ve 116. sayfalarını ziyaret edebilirsiniz.

İLKE 6: ŞEFFAFLIK & HESAP VERİLEBİLİRLİK

6.1 Sorumlu Bankacılık İlkelerinin Uygulanmasında İlerleme	GRI 102-13, 102-18, 201-2	Banka içerisinde kurguladığımız politikalara ek olarak; Türkiye'de yer alan gelişmeleri de takip ediyor ve çeşitli aksiyonlar geliştiriyoruz. Örneğin, Ekim 2020'de Sermaye Piyasaları Kurulu tarafından yayımlanan Sürdürülebilirlik İlkeleri Uyum Çerçevesi, Türkiye'deki şirketlerin ÇSY konularındaki farkındalığının artması ve bu alandaki şeffaflık ve hesap verebilirlik ilkelerinin yaygınlaşması yolunda atılan en önemli adımlardan biri oldu. Garanti BBVA olarak, önümüzdeki dönemde, bu alanda kazanılan bilgi birikimlerini, müşterilerimize tıpkı bir danışman niteliğinde aktarmayı ve Türkiye'de yeşil yatırımların gelişimini desteklemeyi hedefliyoruz.	Detaylar için Garanti BBVA 2020 Entegre Faaliyet Raporu'nun 48., 68. ve 116. sayfalarını ziyaret edebilirsiniz.
--	---------------------------	---	---

EK A.7. GRI STANDARTLARI İÇERİĞİNE GÖRE UNGC VE WEPs ANALİZİ

A. BİRLEŞMİŞ MİLLETLER KÜRESEL İLKELER SÖZLEŞMESİ PRENSİPLERİ

UNGC GEREKLİLİKLERİ - AKTİF ÜYELİK	GRI STANDARTLARI BEYANLARI	SAYFA REFERANSLARI
Üst Düzey Bağlılık ve Strateji	GRI 102-14	Genel Müdür'ün Mesajı, sayfa 17
Yönetişim	GRI 102-14, GRI 102-18, GRI 102-19, GRI 102-20	Genel Müdür'ün Mesajı, sayfa 17, Kurumsal Yönetişim, sayfa 194
Paydaş Katılımı	GRI 102-40, GRI 102-42, GRI 102-43, GRI 102-44	Paydaşlarımızın Katılımı, sayfa 59
Uygulanabilir Faaliyetlerin Tanımlanması	GRI 103: Yönetişim Yaklaşımı 2016	GRI Standartları İçerik İndeksi, sayfa 575
Sonuçlar ve Çıktıları Bildiri	GRI Standartları İçerik Endeksi	GRI Standartları İçerik İndeksi, sayfa 575
UNGC DÖRT ANA BAŞLIĞI	GRI STANDARTLARI BİLDİRİMLERİ	SAYFA REFERANSLARI
İnsan Hakları	GRI 412-1, GRI 412-2, GRI 412-3, GRI 410-1, GRI 103-2, GRI 413-1, GRI 413-2	GRI Standartları İçerik İndeksi, sayfa 575 En İyi ve En Bağlı Takım, sayfa 182, Sürdürülebilirlik, sayfa 116
Çalışma Standartları	GRI 102-8, GRI 102-41, GRI 202-1, GRI 202-2, GRI 401-1, GRI 401-3, GRI 402-1, GRI 404-1, GRI 404-3, GRI 405-1, GRI 405-2, GRI 406-1, GRI 407-1	GRI Standartları İçerik İndeksi, sayfa 575 En İyi ve En Bağlı Takım, sayfa 182
Çevre	GRI 301-2, GRI 301-3, GRI 302-1, GRI 302-2, GRI 302-4, GRI 302-5, GRI 303-3, GRI 305-1, GRI 305-2, GRI 305-3, GRI 305-4, GRI 305-5, GRI 305-6, GRI 305-7, GRI 307-1	Sürdürülebilirlik, sayfa 116, Operasyonel Üstünlük, sayfa 146, Ek A.3:Çevresel ve Sosyal Performans Verileri, sayfa 565
Yolsuzlukla Mücadele	GRI 102-16, GRI 102-17, GRI 205-1, GRI 205-2, GRI 205-3	GRI Standartları İçerik İndeksi, sayfa 575 Kurumsal Yönetişim, sayfa 194

B. WOMEN'S EMPOWERMENT PRINCIPLES (WEPs) İLERLEME RAPORU

İLKELER	GRI STANDARTLARI BİLDİRİMLERİ
İlke 1 - Cinsiyet Eşitliğini Teşvik Eden Kurumsal Liderlik	GRI 405-1, GRI 405-2
İlke 2 - Fırsat Eşitliği, Katılım ve Ayrımcılıkla Mücadele	GRI 202-1, GRI 401-1, GRI 401-3, GRI 405-1, GRI 405-2, GRI 406-1
İlke 3 - Sağlık, Güvenlik ve Şiddete Karşı Özgürlük	GRI 406-1; GRI 403-9
İlke 4 - Eğitim ve Öğrenim	GRI 404-1; GRI 404-3
İlke 5 - İş Geliştirme, Tedarik Zinciri ve Pazarlama Uygulamaları	GRI 204-1; GRI 103-1; GRI 103-2; GRI 103-3
İlke 6 - Toplumsal Liderlik ve Katılım	GRI 413-1
İlke 7 - Cinsiyet Eşitliği için Ölçme ve Şeffaf Raporlama	GRI 405-1; GRI 405-2; GRI 103-1; GRI 103-2; GRI 103-3

TEMEL UYUMLULUK SEÇENEĞİNE GÖRE GRI STANDARTLARI İÇERİK ENDEKSİ



GRI Hizmetleri Ekibi, Materiality Disclosures Service kapsamında GRI içerik endeksinin açık bir şekilde raporda yer aldığını ve 102-40 - 102-49 arası bildirimlerin referanslarının rapor içeriğinde ilgili yerlerde bulunduğunu incelemiştir. Bu hizmet raporun Türkçe versiyonu üzerinde gerçekleştirilmiştir.

GRI STANDARDI	BİLDİRİMLER	SAYFA NUMARASI, KAYNAK VE/VEYA DOĞRUDAN CEVAPLAR	PAYLAŞILMAYAN BİLGİNİN AÇIKLAMASI
GRI 101: TEMEL ESASLAR 2016	GRI 101 gösterge içermemektedir.		
	KURUMSAL PROFİL		
	102-1	T. Garanti Bankası A.Ş.	
	102-2	28, 30-31, 34-35, 36-37, 38-39	
	102-3	Nispetiye Mah. Aytar Cad. No: 2, 34340 Levent/İstanbul/ Türkiye	
	102-4	28, 29, 38-39	
	102-5	28, 29, 38-39	
GRI 102: GENEL BİLDİRİMLER 2016	102-6	30-31, 34-35, 36-37, 38-39, 146-159, 182-183, 255	
	102-7	28, 30-31, 36-37, 38-39, 41	
	102-8	102, 116, 134, 146, 182	
	102-9	82-85	
	102-10	Ortaklık yapısında raporlama dönemi içerisinde herhangi önemli bir değişiklik olmamıştır.	

GRI 102: GENEL BİLDİRİMLER 2016	102-11	42-43, 44-47, 49
	102-12	https://www.garantibbvainvestorrelations.com/tr/surdurulebilirlik/detay/Desteklenen-Insyatifler/483/1606/0
	102-13	https://www.garantibbvainvestorrelations.com/tr/surdurulebilirlik/detay/Desteklenen-Insyatifler/483/1606/0
	STRATEJİ	
	102-14	15-19
	102-15	22-27, 50-53, 56-85, 88-89, 102, 116, 134, 146, 160, 170, 182, 200-202
	ETİK VE DÜRÜSTLÜK	
	102-16	78-79, 80 https://surdurulebilirlik.garantibbva.com.tr/surdurulebilirlik-yaklasimimiz/garanti-bbva-ve-surdurulebilirlik/diger-csy-politikalari/etik-ve-dogruluk-ilkeleri/
	102-17	190, 198-199, 230-231, 242, 247-249 https://surdurulebilirlik.garantibbva.com.tr/surdurulebilirlik-yaklasimimiz/garanti-bbva-ve-surdurulebilirlik/diger-csy-politikalari/etik-ve-dogruluk-ilkeleri/
	YÖNETİŞİM	
	102-18	41-49
	102-19	41-53, 220-237
	102-20	41-53, 220-237
	PAYDAŞ KATILIMI	
	102-40	59
	102-41	Garanti BBVA, anayasal bir hak olan sendikalaşmaya ve toplu sözleşme hakkına saygı duymaktadır. Tüm çalışanlar, sendikal üyelik konusunda serbesttir ve hür iradeleriyle hareket ederler. https://www.garantibbvainvestorrelations.com/tr/kurumsal-yonetim/detay/Insan-Haklari-Beyani/705/2344/0 Banka'nın ilgili anlaşmaları, tüm çalışanlarını kapsar niteliktedir.
	102-42	59
	102-43	59-63
	102-44	60-63
	RAPORLAMA	
102-45	4-5	
102-46	56-58, 59, 81-85, 561-564	
102-47	56-58, 564	

GRI 102: GENEL BİLDİRİMLER 2016	102-48	Önceki dönem raporuna ait bir düzeltme bulunmamaktadır.
	102-49	4-5, 56-57
	102-50	4
	102-51	02.03.2020
	102-52	Yıllık
	102-53	5
	102-54	4
	102-55	575-584
	102-56	8-13, 561-563
GRI 200: EKONOMİK STANDART SERİLERİ 2016		
EKONOMİK PERFORMANS		
GRI 103: YÖNETİM YAKLAŞIMI 2016	103-1	82-85, 88-89,146-159, 255, 564
	103-2	64-65, 88-89, 146-159, 564
	103-3	8-13, 254, 255
GRI 201: EKONOMİK PERFORMANS 2016	201-1	84, 88, 146-159, 255, 258-560
	201-2	68-69, 568 https://surdurulebilirlik.garantiibva.com.tr/media/1519/tgaranti_bankasi_as_-_cdp_climate_change_questionnaire_2020.pdf
	201-3	146-159
	201-4	Raporlama döneminde Garanti BBVA devletten herhangi bir finansal destek almamıştır.
PİYASA VARLIĞI		
GRI 103: YÖNETİM YAKLAŞIMI 2016	103-1	182-191, 564
	103-2	182-191
	103-3	182-191
GRI 202: PİYASA VARLIĞI 2016	202-1	Tüm Garanti BBVA çalışanları asgari ücret üzerinde ücretlendirilmektedir.
	202-2	Bankanın Genel Müdür, Genel Müdür Yardımcıları ve Koordinatörleri dahil olmak üzere üst yönetimi Türkiye Cumhuriyeti vatandaşıdır. Bu uygulama sayesinde Banka, Türkiye'nin farklı bölgelerindeki müşterilerin ihtiyaçlarını daha iyi anlayabilmekte ve hizmet verebilmektedir. Garanti BBVA'nın bölgesel operasyonları için Kuruluşun farklı seviyelerinde yerel yetenekler istihdam edilmektedir.

	DOLAYLI EKONOMİK ETKİLER	
GRI 103: YÖNETİM YAKLAŞIMI 2016	103-1	82-85, 116-131, 564
	103-2	82-85, 116-131, 564
	103-3	116-131
GRI 203: DOLAYLI EKONOMİK ETKİLER 2016	203-1	84-85, 116-131
	203-2	84-85, 116-131
	SORUMLU SATIN ALMA UYGULAMALARI	
GRI 103: YÖNETİM YAKLAŞIMI 2016	103-1	https://surdurulebilirlik.garantibbva.com.tr/surdurulebilirlik-yaklasimimiz/garanti-bbva-ve-surdurulebilirlik/cevresel-etkilerimizin-yonetimi/tedarik-zinciri-yonetimi/
	103-2	https://surdurulebilirlik.garantibbva.com.tr/surdurulebilirlik-yaklasimimiz/garanti-bbva-ve-surdurulebilirlik/cevresel-etkilerimizin-yonetimi/tedarik-zinciri-yonetimi/
	103-3	https://surdurulebilirlik.garantibbva.com.tr/surdurulebilirlik-yaklasimimiz/garanti-bbva-ve-surdurulebilirlik/cevresel-etkilerimizin-yonetimi/tedarik-zinciri-yonetimi/
GRI 204: SORUMLU SATIN ALMA UYGULAMALARI 2016	204-1	https://surdurulebilirlik.garantibbva.com.tr/surdurulebilirlik-yaklasimimiz/garanti-bbva-ve-surdurulebilirlik/diger-csy-politikalari/garanti-bbva-tedarikci-davranis-ilkeleri/
	YOLSUZLUKLA MÜCADELE	
GRI 103: YÖNETİM YAKLAŞIMI 2016	103-1	40, 48-49, 564
	103-2	48-49, 50, 53, 176-179, 196, 242, 247, 248, 249
		https://www.garantibbvainvestorrelations.com/tr/kurumsal-yonetim/detay/Garanti-BBVA-Etik-ve-Dogruluk-Ilkeleri/444/1557/0 https://www.garantibbvainvestorrelations.com/tr/kurumsal-yonetim/detay/Yolsuzlukla-Mucadele-Politikasi-Beyani/1712/7946/0
103-3	48-49, 50, 197-199, 200-202	
GRI 205: YOLSUZLUKLA MÜCADELE 2016	205-1	241-242 https://www.garantibbvainvestorrelations.com/tr/kurumsal-yonetim/detay/Garanti-BBVA-Etik-ve-Dogruluk-Ilkeleri/444/1557/0
	205-2	47 https://www.garantibbvainvestorrelations.com/tr/kurumsal-yonetim/detay/Yolsuzlukla-Mucadele-Politikasi-Beyani/1712/7946/0
	205-3	Yolsuzlukla ilgili yaşanan vaka bulunmamaktadır.
	REKABETE AYKIRI DAVRANIŞ	
GRI 103: YÖNETİM YAKLAŞIMI 2016	103-1	40, 564
	103-2	40, 241, 247, 249
	103-3	40, 48-49, 197-199, 200
GRI 206: REKABETE AYKIRI DAVRANIŞ 2016	206-1	Raporlama döneminde rekabete aykırı davranışlara ve faaliyetlere ilişkin yeni açılan bir dava bulunmamaktadır.

GRI 300: ÇEVRESEL STANDART SERİLERİ 2016		
	ENERJİ	
GRI 103: YÖNETİM YAKLAŞIMI 2016	103-1	68-70 https://surdurulebilirlik.garantibbva.com.tr/surdurulebilirlik-yaklasimimiz/garanti-bbva-ve-surdurulebilirlik/cevresel-etkilerimizin-yonetimi/cevre-yonetim-sistemi/
	103-2	68-70
	103-3	68-70
GRI 302: ENERJİ 2016	302-1	565
	302-2	561-563, 565-566
	302-4	121-125
	302-5	Bankanın faaliyetleri doğrudan olarak belirtilen maddeleri kapsamadığı için bildirim öncelikli değildir.
	SU	
GRI 103: YÖNETİM YAKLAŞIMI 2016	103-1	64-66
	103-2	64-66
	103-3	61
GRI 303: SU VE ATIKSULAR 2018	303-1	566 https://surdurulebilirlik.garantibbva.com.tr/media/1520/tgaranti_bankasi_as_-_cdp_water_security_questionnaire_2020.pdf
	303-2	566 https://surdurulebilirlik.garantibbva.com.tr/media/1520/tgaranti_bankasi_as_-_cdp_water_security_questionnaire_2020.pdf
	303-3	566 https://surdurulebilirlik.garantibbva.com.tr/media/1520/tgaranti_bankasi_as_-_cdp_water_security_questionnaire_2020.pdf
	EMİSYONLAR	
GRI 103: YÖNETİM YAKLAŞIMI 2016	103-1	68-70 https://surdurulebilirlik.garantibbva.com.tr/surdurulebilirlik-yaklasimimiz/garanti-bbva-ve-surdurulebilirlik/diger-csy-politikalari/iklim-degisikligi-eylem-plani-beyani/
	103-2	68-70 https://surdurulebilirlik.garantibbva.com.tr/surdurulebilirlik-yaklasimimiz/garanti-bbva-ve-surdurulebilirlik/diger-csy-politikalari/iklim-degisikligi-eylem-plani-beyani/
	103-3	68-70, 121-125 https://surdurulebilirlik.garantibbva.com.tr/surdurulebilirlik-yaklasimimiz/garanti-bbva-ve-surdurulebilirlik/diger-csy-politikalari/iklim-degisikligi-eylem-plani-beyani/
GRI 305: EMİSYONLAR 2016	305-1	562, 566
	305-2	562, 566
	305-3	84, 562, 566
	305-4	124-125, 562, 566
	305-5	116, 121-125, 562, 566
	305-6	Bankanın faaliyetleri doğrudan olarak belirtilen maddeleri kapsamadığı için bildirim öncelikli değildir.

GRI 305: EMİSYONLAR 2016	305-7		Bankanın faaliyetleri doğrudan olarak belirtilen maddeleri kapsamadığı için bildirim öncelikli değildir.
	ATIK SULAR VE ATIKLAR		
GRI 103: YÖNETİM YAKLAŞIMI 2016	103-1	https://surdurulebilirlik.garantibbva.com.tr/surdurulebilirlik-yaklasimimiz/garanti-bbva-ve-surdurulebilirlik/cevresel-etkilerimizin-yonetimi/atik-yonetimi/	
	103-2	https://surdurulebilirlik.garantibbva.com.tr/surdurulebilirlik-yaklasimimiz/garanti-bbva-ve-surdurulebilirlik/cevresel-etkilerimizin-yonetimi/atik-yonetimi/	
	103-3	https://surdurulebilirlik.garantibbva.com.tr/surdurulebilirlik-yaklasimimiz/garanti-bbva-ve-surdurulebilirlik/cevresel-etkilerimizin-yonetimi/atik-yonetimi/	
GRI 306: ATIK SULAR VE ATIKLAR 2016	306-2	561, 566	
	UYUM		
GRI 103: YÖNETİM YAKLAŞIMI 2016	103-1	https://surdurulebilirlik.garantibbva.com.tr/surdurulebilirlik-yaklasimimiz/garanti-bbva-ve-surdurulebilirlik/cevresel-etkilerimizin-yonetimi/cevre-politikasi/	
	103-2	https://surdurulebilirlik.garantibbva.com.tr/surdurulebilirlik-yaklasimimiz/garanti-bbva-ve-surdurulebilirlik/cevresel-etkilerimizin-yonetimi/cevre-politikasi/	
	103-3	https://surdurulebilirlik.garantibbva.com.tr/surdurulebilirlik-yaklasimimiz/garanti-bbva-ve-surdurulebilirlik/cevresel-etkilerimizin-yonetimi/cevre-politikasi/	
GRI 307: ÇEVRESEL UYUM 2016	307-1		Raporlama döneminde çevre kanun ve yönetmeliklerine uyumsuzluk ile ilgili bir durum veya ceza ile sonuçlanan bir olay gerçekleşmemiştir.
GRI 400 SOSYAL STANDART SERİSİ 2016			
	İSTİHDAM		
GRI 103: YÖNETİM YAKLAŞIMI 2016	103-1	182-183	
	103-2	182-183	
	103-3	182-183	
GRI 401: İSTİHDAM 2016	401-1	https://surdurulebilirlik.garantibbva.com.tr/surdurulebilirlik-yaklasimimiz/odak-alanlarimiz/sosyal-performans-verileri/	
	401-2	188-189	
	401-3	191	
	YÖNETİM-ÇALIŞAN İLİŞKİLERİ		
GRI 103: YÖNETİM YAKLAŞIMI 2016	103-1	154-155, 158-159, 230	
	103-2	154-155, 158-159, 230	
	103-3	154-155, 158-159, 230	
GRI 402: YÖNETİM-ÇALIŞAN İLİŞKİLERİ 2016	402-1	230	Garanti BBVA işe alım ve işten çıkarma süreçlerinde İş Kanunu esas alınmaktadır. İhbar süreleri Kanun'da yer aldığı şekilde uygulanmaktadır.

İŞ SAĞLIĞI VE GÜVENLİĞİ		
GRI 103: YÖNETİM YAKLAŞIMI 2016	103-1	187-188
	103-2	187-188
	103-3	187-188
GRI 403: İŞ SAĞLIĞI VE GÜVENLİĞİ 2018	403-1	187-188, 249
	403-2	188
	403-3	187-188, 249
	403-4	188 https://surdurulebilirlik.garantibbva.com.tr/surdurulebilirlik-yaklasimimiz/odak-alarimiz/sosyal-performans-verileri/
	403-5	188
	403-6	188
	403-7	188
	403-9	188
	403-10	2020 yılında banka faaliyetlerinden ötürü meslek hastalığı tanısı almış herhangi bir çalışanımız bulunmamaktadır.
	EĞİTİM VE ÖĞRETİM	
GRI 103: YÖNETİM YAKLAŞIMI 2016	103-1	182-184
	103-2	182-184
	103-3	182-184
GRI 404: EĞİTİM VE ÖĞRENİM 2016	404-1	184 https://www.garantibbvainvestorrelations.com.tr/surdurulebilirlik/detay/Sosyal-Performans-Verileri/1212/6316/0
	404-2	182-186, 191
	404-3	183
ÇEŞİTLİLİK VE FIRSAT EŞİTLİĞİ		
GRI 103: YÖNETİM YAKLAŞIMI 2016	103-1	71-72, 116
	103-2	116
	103-3	116
GRI 405: ÇEŞİTLİLİK VE FIRSAT EŞİTLİĞİ 2016	405-1	71-72, 84, 116, 125-127 https://surdurulebilirlik.garantibbva.com.tr/surdurulebilirlik-yaklasimimiz/odak-alarimiz/sosyal-performans-verileri/
	405-2	190

İNSAN HAKLARI DEĞERLENDİRMESİ		
	İNSAN HAKLARI DEĞERLENDİRMESİ	
GRI 103: YÖNETİM YAKLAŞIMI 2016	103-1	https://surdurulebilirlik.garantibbva.com.tr/surdurulebilirlik-yaklasimimiz/garanti-bbva-ve-surdurulebilirlik/diger-csy-politikalari/cevresel-ve-sosyal-kredi-politikalari/
	103-2	https://surdurulebilirlik.garantibbva.com.tr/surdurulebilirlik-yaklasimimiz/garanti-bbva-ve-surdurulebilirlik/diger-csy-politikalari/cevresel-ve-sosyal-kredi-politikalari/
	103-3	https://surdurulebilirlik.garantibbva.com.tr/surdurulebilirlik-yaklasimimiz/garanti-bbva-ve-surdurulebilirlik/diger-csy-politikalari/cevresel-ve-sosyal-kredi-politikalari/
GRI 412: İNSAN HAKLARI DEĞERLENDİRMESİ 2016	412-1	https://surdurulebilirlik.garantibbva.com.tr/surdurulebilirlik-yaklasimimiz/garanti-bbva-ve-surdurulebilirlik/diger-csy-politikalari/cevresel-ve-sosyal-kredi-politikalari/
	412-2	https://surdurulebilirlik.garantibbva.com.tr/surdurulebilirlik-yaklasimimiz/odak-alanlarimiz/sorumlu-ve-surdurulebilir-kalkinma/toplumsal-yatirim-programlari/
	412-3	72-73 https://surdurulebilirlik.garantibbva.com.tr/surdurulebilirlik-yaklasimimiz/odak-alanlarimiz/sorumlu-ve-surdurulebilir-kalkinma/toplumsal-yatirim-programlari/
AYRIMCILIĞIN ÖNLENMESİ		
GRI 103: YÖNETİM YAKLAŞIMI 2016	103-1	53, 81, 84, 182-191
	103-2	53, 81, 84, 182-191
	103-3	53, 81, 84, 182-191
GRI 406: AYRIMCILIĞIN ÖNLENMESİ 2016	406-1	Raporlama döneminde kesinleşen bir ayrımcılık vakası olmamıştır.
ÖRGÜTLENME VE TOPLU SÖZLEŞME HAKKI		
GRI 103: YÖNETİM YAKLAŞIMI 2016	103-1	241
	103-2	241
	103-3	241
GRI 407: ÖRGÜTLENME VE TOPLU SÖZLEŞME HAKKI 2016	407-1	241 Garanti BBVA örgütlenme ve toplu sözleşme anayasal haklarını tanımaktadır. Tüm çalışanlar, sendikal üyelik konusunda serbesttir ve hür iradeleriyle hareket ederler. Raporlama sürecinde, Banka'nın bilgisi dahilinde, hiçbir tedarikçisi çalışanlarının bir sendikaya katılma veya katılmama hakkını ihlal etmemiştir.

	YEREL TOPLULUKLAR	
GRI 103: YÖNETİM YAKLAŞIMI 2016	103-1	102-103
	103-2	102-103
	103-3	102-103, 116-131
GRI 413: YEREL TOPLULUKLAR 2016	413-1	37, 102-103, 116-119, 127-129
	413-2	102-103, 116-119
	PAZARLAMA VE ETİKETLEME	
GRI 103: YÖNETİM YAKLAŞIMI 2016	103-1	134-142
	103-2	134-143
	103-3	134-143
GRI 417: PAZARLAMA VE ETİKETLEME 2016	417-1	103, 108
	417-2	Raporlama döneminde herhangi bir uyumsuzluk raporlanmamıştır.
	417-3	Raporlama döneminde herhangi bir uyumsuzluk raporlanmamıştır.
	MÜŞTERİ GİZLİLİĞİ	
GRI 103: YÖNETİM YAKLAŞIMI 2016	103-1	60-61, 63, 171, 176
	103-2	171, 176-177 https://www.garantibbva.com.tr/tr/bireysel/subesiz/internet_bankaciligi/guvenlik/gizlilik_anlasmasi.page
	103-3	82-83, 170, 177-179
GRI 418: MÜŞTERİ GİZLİLİĞİ 2016	418-1	179
	SOSYOEKONOMİK UYUM	
GRI 103: YÖNETİM YAKLAŞIMI 2016	103-1	63, 194-253
	103-2	194-253
	103-3	194-253
GRI 419: SOSYOEKONOMİK UYUM 2016	419-1	204-205

FİNANSAL HİZMETLER SEKTÖR EKİ		
ÜRÜN PORTFÖYÜ		
GRI 103: YÖNETİM YAKLAŞIMI 2016	103-1	https://surdurulebilirlik.garantibbva.com.tr/surdurulebilirlik-yaklasimimiz/garanti-bbva-ve-surdurulebilirlik/diger-csy-politikolari/cevresel-ve-sosyal-kredi-politikolari/
	103-2	https://surdurulebilirlik.garantibbva.com.tr/surdurulebilirlik-yaklasimimiz/garanti-bbva-ve-surdurulebilirlik/diger-csy-politikolari/cevresel-ve-sosyal-kredi-politikolari/
	103-3	https://surdurulebilirlik.garantibbva.com.tr/surdurulebilirlik-yaklasimimiz/garanti-bbva-ve-surdurulebilirlik/diger-csy-politikolari/cevresel-ve-sosyal-kredi-politikolari/
GRI FİNANSAL HİZMETLER BİLDİRİMLERİ	FS6	62, 63
	FS7	62, 63
	FS8	63, 110, 171, 251
AKTİF SAHİPLİK		
GRI 103: YÖNETİM YAKLAŞIMI 2016	103-1	https://surdurulebilirlik.garantibbva.com.tr/surdurulebilirlik-yaklasimimiz/garanti-bbva-ve-surdurulebilirlik/diger-csy-politikolari/cevresel-ve-sosyal-kredi-politikolari
	103-2	https://surdurulebilirlik.garantibbva.com.tr/surdurulebilirlik-yaklasimimiz/garanti-bbva-ve-surdurulebilirlik/diger-csy-politikolari/cevresel-ve-sosyal-kredi-politikolari
	103-3	https://surdurulebilirlik.garantibbva.com.tr/surdurulebilirlik-yaklasimimiz/garanti-bbva-ve-surdurulebilirlik/diger-csy-politikolari/cevresel-ve-sosyal-kredi-politikolari
GRI FİNANSAL HİZMETLER BİLDİRİMLERİ	FS10	63, 68-70, 134-143, 251
	FS11	63, 68-70, 134-143, 251
YEREL TOPLUMLAR		
GRI 103: YÖNETİM YAKLAŞIMI 2016	103-1	68-77, 88-89
	103-2	134-135
	103-3	134-135
GRI FİNANSAL HİZMETLER BİLDİRİMLERİ	FS13	88-89
	FS14	68-69, 88-89, 110, 113, 135 ATM'lerde kartsız işlemler ve engelli bireylere yönelik toplumsal yatırımlar gerçekleştirilmektedir.

Organizasyon Yapısı Değişiklikleri



264



2 dk



1



müşteri

2020 yılı içerisinde, yılsonu itibarıyla gerçekleşen organizasyon yapısı ile ilgili değişiklikler aşağıda özetlenmektedir.

Ticari Bankacılık Genel Müdür Yardımcısı'na bağlı **TÜKETİCİ FİNANSMANI MÜDÜRLÜĞÜ**, Bireysel Bankacılık Genel Müdür Yardımcılığı'na bağlandı.

Eğitim ve gelişim uzmanlık alanına odaklanma sağlamak üzere Yetenek ve Kültür Genel Müdür Yardımcısı'na bağlı **YETENEK VE KÜLTÜR EĞİTİM** alanı oluşturuldu.

"Bilgi Sistemleri ve Elektronik Bankacılık Hizmetleri Hakkında Yönetmelik" uyarınca Genel Müdür'e bağlı **BİLGİ SİSTEMLERİ GÜVENLİK** organizasyonu kuruldu ve Bilgi Güvenliği Sorumlusu atandı.

HUKUK OPERASYON HİZMETLERİ organizasyonu kapatıldı ve fonksiyonları Dava Takip Hizmetleri ile Abacus Operasyon Merkezi'ne devredildi.

Kurumsal, Ticari ve KOBİ işkolunda yer alan iş geliştirme ekip ve fonksiyonlarının devredilmesi ile birlikte Tüzel Dijital Çözümler Müdürlüğü; Kurumsal, Ticari ve KOBİ işkolu için müşteri çözümleri, iş geliştirme, pazarlama ve performans analitiği, dijital dönüşüm fonksiyonlarını kapsayacak şekilde **TÜZEL MÜŞTERİ ÇÖZÜMLERİ** organizasyonu olarak yeniden yapılandırıldı.

Müşteri Analitiği, Inovasyon ve Ürün Geliştirme Müdürlüğü ile Müşteri Deneyimi ve Memnuniyeti Müdürlüğü fonksiyonları birleştirilerek; hizmet modeli tasarımı, müşteri deneyimi ve müşteri çözümleri analitiği odağında **MÜŞTERİ DENEYİMİ VE HİZMET MODELİ YÖNETİMİ** olarak yeniden yapılandırıldı.

Genel Müdürlük organizasyonumuzda **ÇEVİK YÖNTEMLERİN VE PRENSİPLERİN** (Agile) benimseneceği yeni organizasyon modeline geçiş sürecine 2019'da başlanmıştı. Bu yıl da aynı bakış, yaklaşım ve prensipler korunarak saha yapılanmamız dışında Genel Müdürlük organizasyonumuzun büyük kısmında organizasyonel dönüşüm gerçekleştirildi ve ilgili iş alanları yeniden yapılandırıldı. Söz konusu yeni model ile birlikte,

- Uçtan uca süreç veya proje yönetimi / uygulaması becerisine sahip otonom, multidisipliner (çok disiplinli) ekipler yaratılması
- Sürekli gelişim modeli çerçevesinde müşterilere daha kaliteli ürün/hizmet sunarken müşterilerin taleplerinin daha kısa sürede karşılanması, bu doğrultuda daha verimli çalışılması
- Grubun dinamik ve stratejik hedefleri doğrultusunda takımların öncelikli projelere ya da süreçlere dedike olması amaçlanmaktadır.

Destek Hizmeti Alınan Kuruluşlar

HİZMET SAĞLAYICI FİRMA

HİZMET DETAYI

GARANTİ KONUT FİNANSMANI DANIŞMANLIK HİZMETLERİ A.Ş.	Konut kredisi ürünlerine yönelik pazarlama ve danışmanlık
GARANTİ KONUT FİNANSMANI DANIŞMANLIK HİZMETLERİ A.Ş.	Banka'nın sahibi olduğu gayrimenkullerin satışına yönelik operasyonel hizmetler
GARANTİ ÖDEME SİSTEMLERİ A.Ş.	Banka kartı ve kredi kartı başta olmak üzere ödeme sistemlerine yönelik pazarlama, tanıtım, ürün geliştirme ve danışmanlık, bireysel krediler dahil bireysel ürünlerin pazarlanması
GARANTİ ÖDEME SİSTEMLERİ A.Ş.	Hatırlatma aramaları, teknik destek yardım masası, gecikmiş borç bildirimleri, müşteriye hesap bilgilerinin verilmesi, müşterilerin kişisel bilgilerinin güncellenmesi, kredi kartı iptali, kapatılması, aktivasyonu, limit artış ya da azaltım taleplerinin alınması, müşteri taleplerinin Banka'ya aktarılması
LOOMİS GÜVENLİK HİZMETLERİ A.Ş.	5188 sayılı Kanun kapsamında nakit, kıymetli evrak, altın teslimi
YÖN İNSAN KAYNAKLARI DESTEK HİZMETLERİ LTD. ŞTİ.	Çağrı merkezi hizmeti, yönetici asistanlığı, veri girişi
IBM GLOBAL SERVICES İŞ VE TEKNOLOJİ HİZMETLERİ VE TİC. LTD. ŞTİ.	Olağanüstü durum merkezi backup hizmeti
HOBİM BİLGİ İŞLEM	Banka arşiv kutularının saklama hizmeti
HOBİM BİLGİ İŞLEM	Baskı ve zarflama hizmeti
MATRİKS BİLGİ DAĞITIM HİZMETLERİ A.Ş.	Yazılım/yazılım bakım/güncelleme
INGENİCO ÖDEME SİSTEM ÇÖZÜMLERİ A.Ş.	POS yazılım geliştirme ve versiyon yükleme hizmeti
VERİFONE ELEKTRONİK VE DANIŞMANLIK LTD. ŞTİ.	POS yazılım geliştirme ve versiyon yükleme hizmeti
AUSTURIA CARD TURKEY KART	Kart basım ve kişiselleştirme hizmeti
KURYE NET MOTORLU KURyecİLİK VE DAĞITIM HİZMETLERİ A.Ş.	Kredi/banka kartı teslimi
AKTİF İLETİ VE KURYE HİZMETLERİ A.Ş.	Kredi/banka kartı teslimi

KONUT KREDİSİ COM TR DANIŞMANLIK ANONİM ŞTİ.	İnternet üzerinden konut kredisi ürünlerinin pazarlanması
ENUYGUN COM İNTERNET BİLGİ HİZMETLERİ TEKNOLOJİ VE TİC. A.Ş.	İnternet üzerinden konut kredisi ürünlerinin pazarlanması
HANGİSİ İNTERNET VE BİLGİ HİZMETLERİ A.Ş.	İnternet üzerinden konut kredisi ürünlerinin pazarlanması
VERKATA LLC	İnternet üzerinden konut kredisi ürünlerinin pazarlanması
COLLECTURK ALACAK YÖNETİMİ VE DANIŞMANLIK A.Ş.	Borç Bildirimi/ Hatırlatma Aramaları
SESTEK SES VE İLETİŞİM BİLGİSAYAR TEK. SAN. VE TİC. A.Ş.	Banka kartı ve kredi kartı başta olmak üzere ödeme sistemlerine yönelik pazarlama ve limit artırım gibi müşteri taleplerinin Banka'ya aktarılması
ATOS BİLİŞİM DANIŞMANLIK VE MÜŞTERİ HİZMETLERİ SANAYİ VE TİC. A.Ş.	Kredi kartı satışı, işyeri doğrulama, kredi kartı limit artışı, adres güncelleme gibi hizmetlere ilişkin çağrı merkezi aramaları
WEBHELP ÇAĞRI MERKEZİ VE MÜŞTERİ HİZMETLERİ A.Ş.	Çağrı merkezi aracılığı ile kredi kartı satışı ve Borç Bildirimi/ Hatırlatma Aramaları
WEBHELP ÇAĞRI MERKEZİ VE MÜŞTERİ HİZMETLERİ A.Ş.	Banka'ya iletilen müşteri taleplerinin veri girişinin ve dosyalamasının yapılması, taleplere ilişkin olarak müşteriye geri bildirim yapılması
WEBHELP ÇAĞRI MERKEZİ VE MÜŞTERİ HİZMETLERİ A.Ş.	Borç Bildirimi/ Hatırlatma Aramaları
WEBHELP ÇAĞRI MERKEZİ VE MÜŞTERİ HİZMETLERİ A.Ş.	Çağrı merkezi hizmeti (KMH + Kredi + Fatura)
WEBHELP ÇAĞRI MERKEZİ VE MÜŞTERİ HİZMETLERİ A.Ş.	Banka veya müşteri dokümanlarına ilişkin dosyalama, veri girişi hizmeti
WEBHELP ÇAĞRI MERKEZİ VE MÜŞTERİ HİZMETLERİ A.Ş.	Bireysel ürün ve hizmetler ile perakende alacak sınıfına giren ürün ve hizmetlerin pazarlanması
CMC İLETİŞİM BİLGİSAYAR REKLAM VE DANIŞMANLIK HİZMETLERİ SAN. TİC. A.Ş.	Çağrı merkezi aracılığı ile kredi kartı satışı ve Borç Bildirimi/ Hatırlatma Aramaları
CMC İLETİŞİM BİLGİSAYAR REKLAM VE DANIŞMANLIK HİZMETLERİ SAN. TİC. A.Ş.	Çağrı merkezi hizmeti (İhtiyaç kredisi + KMH + Emekli)
CMC İLETİŞİM BİLGİSAYAR REKLAM VE DANIŞMANLIK HİZMETLERİ SAN. TİC. A.Ş.	Bireysel ürün ve hizmetler ile perakende alacak sınıfına giren ürün ve hizmetlerin pazarlanması
DER POS ÖDEME SİSTEMLERİ VE PAZARLAMA TİC. LTD. ŞTİ.	Üye işyeri talep toplama, bireysel krediler dahil bireysel ürünlerin pazarlanması
KAYRAGRUP PAZARLAMA DANIŞMANLIK VE DESTEK HİZMETLERİ TİC. A.Ş.	Üye işyeri talep toplama, bireysel krediler dahil bireysel ürünlerin pazarlanması
KAYRAGRUP PAZARLAMA DANIŞMANLIK VE DESTEK HİZMETLERİ TİC. A.Ş.	Bireysel ürün ve hizmetlerin pazarlaması
TEMPO ÇAĞRI MERKEZİ VE İŞ SÜREÇLERİ DIŞ KAYNAK HİZMETLERİ TİC. A.Ş.	Borç Bildirimi/ Hatırlatma Aramaları
FU GAYRİMENKUL DANIŞMANLIK A.Ş.	Tapular Nezdinde İpotek İş ve İşlemleri
GLOBAL BİLGİ PAZARLAMA DANIŞMA VE ÇAĞRI SERVİSİ HİZMETLERİ A.Ş.	Borç Bildirimi/ Hatırlatma Aramaları

GLOBAL BİLGİ PAZARLAMA DANIŞMA VE ÇAĞRI SERVİSİ HİZMETLERİ A.Ş.	Bireysel ürün ve hizmetler ile perakende alacak sınıfına giren ürün ve hizmetlerin pazarlanması
BRİNK'S GÜVENLİK HİZMETLERİ A.Ş.	5188 sayılı Kanun kapsamında nakit, kıymetli evrak, kıymetli maden ve benzeri kıymetli malların teslimi
MT BİLGİ TEKNOLOJİLERİ VE DIŞ TİCARET ANONİM ŞİRKETİ	POS yazılım geliştirme ve versiyon yükleme hizmeti
WIN BİLGİ İLETİŞİM HİZMETLERİ A.Ş.	Borç Bildirimi/ Hatırlatma Aramaları
CRİF ALACAK YÖNETİM VE DANIŞMANLIK HİZMETLERİ A.Ş.	Borç Bildirimi/ Hatırlatma Aramaları
GÜZEL SANATLAR ÇEK BASIM LİMİTED ŞİRKETİ	Çek basım hizmeti
IRON MOUNTAIN ARŞİVLEME HİZMETLERİ A.Ş.	Fiziki dokümanların arşivlenmesi/ arşiv dokümanlarının depolanması
VERISOFT BİLGİ İŞLEM TİC. VE SAN. A.Ş.	POS yazılım geliştirme ve versiyon yükleme hizmeti
BİLGE ADAM BİLGİSAYAR VE EĞİTİM SAN. TİC. A.Ş.	Çağrı merkezi/ borç bildirimini/ hatırlatma aramaları
ZİNGAT GAYRİMENKUL BİLGİ SİSTEMLERİ A.Ş.	İnternet üzerinden konut kredisi ürünlerinin pazarlanması
KOZA GÜVENLİK HİZMETLERİ SAN. TİC. LTD. ŞTİ.	5188 sayılı kanun kapsamında güvenlik hizmeti
KEREM ÇAĞRI MERKEZİ VE MÜŞTERİ HİZMETLERİ LTD. ŞTİ.	Çağrı merkezi/ borç bildirimini/ hatırlatma aramaları
SECURITAS GÜVENLİK HİZMETLERİ A.Ş.	5188 sayılı kanun kapsamında güvenlik hizmeti
PROCAT DANIŞMANLIK YAZILIM TELEKOMÜNİKASYON PAZARLAMA TİCARET A.Ş.	Çağrı merkezi hizmeti
TULU YAPI MÜŞAVİRLİK SANAYİ VE TİCARET A.Ş.	Tapular Nezdinde İpotek İş ve İşlemleri
ARAS KARGO A.Ş.	Şubeler arası dahili posta gönderimi
TROYA TRADING LTD.	İnternet üzerinden taşıt kredisi ürünlerinin pazarlanması
KREDİ KAYIT BÜROSU A.Ş.	Olağanüstü durum merkezi backup hizmeti
TEPE SAVUNMA VE GÜVENLİK SİSTEMLERİ SAN. A.Ş.	5188 sayılı kanun kapsamında güvenlik hizmeti
DHL WORLDWIDE EXPRESS TAŞIMACILIK VE TİC. A.Ş.	Muhabir Banka ihracat belge teslimi
BDH BİLİŞİM VE DESTEK HİZMETLERİ A.Ş.	İş yeri sözleşme ve belge temini
DATAFAKS KAĞIT MAMÜLLERİ SANAYİ VE TİCARET LTD. ŞTİ.	Çek basım hizmeti

* Söz konusu firma ve hizmetlere ilave olarak, 681 bayiden bireysel kredi pazarlama faaliyeti için destek hizmeti alınmıştır.

İletişim Bilgileri

GENEL MÜDÜRLÜK

Levent Nispetiye Mah. Aytaç Cad.
No:2 34340 Beşiktaş / İstanbul
Tel: +90 212 318 18 18
Fax: +90 212 318 18 88
Telex: 27635 gati tr
Swift: TGBATRIS

İNTERNET SİTESİ

www.garantibbva.com.tr

TİCARET SİCİL NUMARASI

159422

YURT İÇİ ŞUBE BİLGİLERİ

Garanti BBVA'nın 2020 yıl sonu itibarıyla 81 ilde 884 şubesi bulunuyor. Yurt içi şubeleri hakkında detaylı bilgiye Banka'nın internet sitesinden ulaşabilirsiniz.

SOSYAL MEDYA BİLGİLERİ

Garanti BBVA'yı sosyal medyada Facebook, Twitter, Instagram, YouTube ve LinkedIn hesaplarından takip edebilirsiniz.

www.facebook.com/GarantiBBVA

www.twitter.com/garantibbva

www.instagram.com/garantibbva

www.linkedin.com/company/garanti-bbva/

www.youtube.com/garantibbva

www.twitter.com/garantiyesor

YURT DIŞI ŞUBELER

LEFKOŞA ŞUBESİ - KKTC

Bedrettin Demirel Caddesi
No: 114 Lefkoşa / TRNC
Tel: +90 392 600 53 00
Fax: +90 392 600 53 20

GİRNE ŞUBESİ - KKTC

Mete Adanır Caddesi No:18
Girne / TRNC
Tel: +90 392 650 53 00
Fax: +90 392 650 53 20

GAZİMAĞUSA ŞUBESİ - KKTC

Sakarya Mahallesi Eşref Bitlis
Caddesi No: 20 Gazimağusa / KKTC
Tel: +90 392 630 03 00
Fax: +90 392 630 03 20

GİRNE ÇARŞI ŞUBESİ - KKTC

Mustafa Çağatay Caddesi No: 17
Girne / KKTC
Tel: +90 392 650 53 00
Fax: +90 392 650 53 50

GÖNYELİ ŞUBESİ - KKTC

Düzyol Sokak No: 12/B Gönyeli
Lefkoşa / KKTC
Tel: +90 392 680 30 00
Fax: +90 392 680 30 20

GÜZELYURT ŞUBESİ - KKTC

Ecevit Caddesi No: 29/A Güzelyurt / KKTC
Tel: +90 392 660 30 00
Fax: +90 392 660 30 20

KÜÇÜK KAYMAKLI ŞUBESİ - KKTC

Şehit Mustafa Ruso Caddesi No:86/A
Küçük Kaymaklı Lefkoşa / KKTC
Tel: +90 392 600 54 00
Faks: +90 392 600 54 20

MALTA ŞUBESİ

Özgür Özdemir
Strand Towers, 36 The Strand Sliema
SLM 1022 Malta
Tel: +356 232 88 000
Fax: +356 232 88 160
Swift: TGBAMTMTXXX

TEMSİLCİLİKLER

ŞANGHAY

Noyan Rona
Room 1304 Marine Tower No:1
Pudong Avenue 200120 Shanghai, P.R.C.
Tel: +86 21 5879 7900 - 5879 4155
Fax: +86 21 5879 3896

DÜSSELDORF

Fahri Birincioğlu
Tersteegenstrasse 28, 40474,
Düsseldorf, Germany
Tel: +49 211 86 222 301
Fax: +49 211 86 222 350