

1918/202

İÇSEL BİLGİLERE İLİŞKİN ÖZEL DURUM AÇIKLAMA FORMU

Ortaklığın Ünvanı /Ortakların Adı : T.GARANTİ BANKASI A.Ş.
Adresi : Levent Nispetiye Mah. Aytar Cad. No:2
34340 Beşiktaş/İSTANBUL
Telefon ve Fax No : (0212) 318 18 18 - (0212) 318 18 88
Ortaklığın Yatırımcı/pay sahipleri ile ilişkiler biriminin telefon ve faks no su : (0212) 318 19 45-47 - (0212) 216 64 21
Tarih : 20.05.2014
Konu : Aracı Kuruluş Varantı İzahname Değişiklik Metni hk

BORSA İSTANBUL A.Ş BAŞKANLIĞINA
34467 Emirgan / İSTANBUL

Açıklanacak Özel Durum

T. Garanti Bankası A.Ş. BIST30 Yatırım Kuruluşu Varantları'nın halka arzına ilişkin izahname değişiklik metni ekte bulunmaktadır. Ekli dosya Türkçedir.

Bilgilerinize sunarız.

*Açıklamanın İngilizce versiyonuna aşağıda yer verilmektedir./ English version of the disclosure is stated below.

Amendment to the prospectus regarding the issuance of T. Garanti Bankası A.Ş. BIST30 warrants is enclosed herewith. Please be informed that amendment to the prospectus is in Turkish only.

Yukarıdaki açıklamalarımızın, Sermaye Piyasası Kurulunun II-15.1 sayılı Özel Durumlar Tebliğinde yer alan esaslara uygun olduğunu, bu konuda tarafımıza ulaşan bilgileri tam olarak yansıttığını; bilgilerin defter, kayıt ve belgelerimize uygun olduğunu, konuyla ilgili bilgileri tam ve doğru olarak elde etmek için gerekli tüm çabaları gösterdiğimizi ve yapılan bu açıklamalardan sorumlu olduğumuzu beyan ederiz.

Saygılarımızla,

T.GARANTİ BANKASI A.Ş.
GENEL MÜDÜRLÜK

Ömer ÇİRKİN
Birim Müdürü
20.05.2014 Saat:

Aydın ŞENEL
Genel Müdür Yardımcısı
20.05.2014 Saat:

**TÜRKİYE GARANTİ BANKASI ANONİM ŞİRKETİ' NİN ARACI KURULUŞ
VARANLARININ İHRACINA İLİŞKİN SERMAYE PİYASASI KURULU
TARAFINDAN 24/05/2013 TARİHİNDE ONAYLANAN İZAHNAME VE
24/12/2013, 20/02/2014 VE 24/04/2014 TARİHLERİNDE ONAYLANAN
İZAHNAME GÜNCELLEME METİNLERİNDE MEYDANA GELEN
DEĞİŞİKLİKLER**

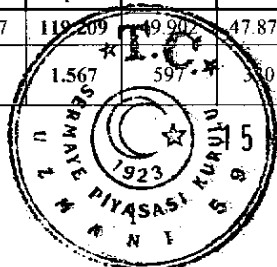
1. ÖZET bölümü d. maddesi aşağıdaki şekilde güncellenmiştir

ESKİ ŞEKLİ:

Bilanço

Türkiye Garanti Bankası Anonim Şirketi ve Finansal Kuruluşları Konsolide Bilanço - Milyon Türk Lirası									
	Bağımsız Denetimden Geçmiş								
	31 Aralık 2013			31 Aralık 2012			31 Aralık 2011		
Aktif Kalemler	TP	YP	Toplam	TP	YP	Toplam	TP	YP	Toplam
Nakit Değerler ve Merkez Bankası	2.752	19.891	22.643	1.294	14.879	16.173	1.589	6.723	8.312
Gerçeğe Uygun Değ. Farkı K/Z Yans. FV (Net)	1.331	805	2.136	756	451	1.207	493	1.481	1.974
Bankalar	2.194	10.930	13.124	2.473	7.690	10.163	2.422	14.295	16.717
Para Piyasalarından Alacaklar	8	191	199	1	-	1	7	-	7
Satılmaya Hazır Finansal Varlıklar (Net)	19.748	5.088	24.836	34.922	3.573	38.495	27.280	3.875	31.155
Krediler ve Alacaklar	74.365	54.520	128.885	58.546	41.577	100.123	50.244	40.490	90.734
Factoring Alacakları	1.568	426	1.994	1.546	288	1.834	1.080	169	1.249
Vadeye Kadar Elde Tutulacak FV (Net)	13.122	652	13.774	921	446	1.367	3.176	1.611	4.787
Kiralama İşlemlerinden Alacaklar	1.097	2.674	3.771	858	2.011	2.869	703	1.967	2.670
İştirakler (Net)	37	-	37	21	-	21	20	-	20
Bağlı Ortaklıklar (Net)	114	1	115	146	1	147	130	1	131
Risikten Korunma Amaçlı Türev Finansal Varlıklar	104	11	115	-	-	-	-	129	129
Maddi Duran Varlıklar	1.413	165	1.578	1.181	137	1.318	1.273	153	1.426
Maddi Olmayan Duran Varlıklar (Net)	88	16	104	77	6	83	76	8	84
Yatırım Amaçlı Gayrimenkuller (Net)	122	-	122	128	-	128	-	-	-
Vergi Varlığı	167	59	226	218	19	237	119	41	160
Satış Amaçlı Elde Tutulan ve Durdurulan Faaliyetlere İlişkin Duran Varlıklar (Net)	148	2	150	128	4	132	123	5	128
Diğer Aktifler	7.334	339	7.673	5.285	196	5.481	3.611	181	3.792
Aktif Toplamı	125.712	95.770	221.482	108.501	71.278	179.779	92.346	71.129	163.475
Pasif Kalemler	TP	YP	Toplam	TP	YP	Toplam	TP	YP	Toplam
Mevduat	59.532	59.677	119.209	49.902	47.876	97.778	47.648	45.588	93.236
Alım Satım Amaçlı Türev Fin. Borç.	1.160	407	1.567	597	350	927	507	704	1.211

GARANTİ YATIRIM MENKUL DEĞERLER A.Ş.
Etiler Mahallesi Teşecik Yolu
No: 10 Kat: 5 Beşiktaş Sok. No: 43337
Beşiktaş - İSTANBUL



5 Mayıs 2014

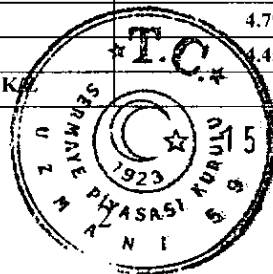
T Garanti Bankası A.Ş.
Genel Müdürük

Alınan Krediler	6.557	27.429	33.986	5.578	20.166	25.744	5.605	18.570	24.175
Para Piyasalarına Borçlar	11.431	4.577	16.008	12.246	1.861	14.107	8.341	3.398	11.739
İhraç Edilen Menkul Kıymetler	4.333	6.458	10.791	2.168	3.909	6.077	2.139	1.603	3.742
Muhtelif Borçlar	9.356	659	10.015	7.578	485	8.063	5.837	222	6.059
Diğer Yabancı Kaynaklar	2.300	687	2.987	1.661	416	2.077	705	1.193	1.898
Kiralama İşlemlerinden Borçlar	-	-	-	-	-	-	-	-	-
Riskten Korunma Amaçlı Türev Finansal Borçlar	-	39	39	-	-	-	-	1	1
Karşılıklar	3.231	119	3.350	2.520	96	2.616	2.011	107	2.118
Vergi Borcu	343	24	367	553	47	600	283	4	287
Sermaye Benzeri Krediler	-	147	147	-	149	149	-	1.122	1.122
Özkaynaklar	22.886	130	23.016	21.450	191	21.641	17.864	23	17.887
Pasif Toplamı	121.129	100.353	221.482	104.253	75.526	179.779	90.940	72.535	163.475

Gelir Tablosu

Türkiye Garanti Bankası Anonim Şirketi ve Finansal Kuruluşları Konsolide Bilanço - Milyon Türk Lirası			
Gelir ve Gider Kalemleri	Bağımsız Denetimden Geçmiş		
	01.01.2013 / 31.12.2013	01.01.2012 / 31.12.2012	01.01.2011 / 31.12.2011
1. Faiz Gelirleri	13.912	13.826	11.408
1.1 Kredilerden Alınan Faizler	9.650	9.034	7.152
1.2 Zorunlu Karşılıklardan Alınan Faizler	3	4	4
1.3 Bankalardan Alınan Faizler	196	273	276
1.4 Para Piyasası İşlemlerinden Alınan Faizler	2	4	5
1.5 Menkul Değerlerden Alınan Faizler	3.527	4.003	3.677
1.5.1 Alım Satım Amaçlı Finansal Varlıklardan	45	37	35
1.5.2 Satılmaya Hazır Finansal Varlıklardan	2.892	3.663	3.070
1.5.3 Vadeye Kadar Elde Tutulacak Yatırımlardan	590	303	572
1.6 Finansal Kiralama Gelirleri	289	240	186
1.7 Diğer Faiz Gelirleri	245	268	108
2. Faiz Giderleri	6.779	7.406	6.149
2.1 Mevduata Verilen Faizler	4.672	5.201	4.152
2.2 Kullanılan Kredilere Verilen Faizler	1.027	1.069	1.069
2.3 Para Piyasası İşlemlerine Verilen Faizler	571	803	740
2.4 İhraç Edilen Menkul Kıymetlere Verilen Faizler	483	321	177
2.5 Diğer Faiz Giderleri	26	12	11
3. Net Faiz Geliri/Gideri (I-II)	7.133	6.420	5.259
4. Net Ücret ve Komisyon Gelirleri/Giderleri	2.665	2.071	2.129
4.1 Alınan Ücret ve Komisyonlar	3.206	2.579	2.533
4.2 Verilen Ücret ve Komisyonlar	541	508	404
5. Temettü Gelirleri	10	3	5
6. Ticari Kar / Zarar (Net)	445	605	353
7. Diğer Faaliyet Gelirleri	936	662	1.154
8. Faaliyet Gelirleri/Giderleri Toplamı (3+4+5+6+7)	11.189	9.761	8.900
9. Kredi ve Diğer Alacaklar Değer Düşüş Karşılığı (-)	1.939	1.398	924
10. Diğer Faaliyet Giderleri (-)	4.797	4.056	3.710
11. Net Faaliyet Karı / Zararı (7-9-10)	4.453	4.307	4.266
12. Özkaynak Yöntemi Uygulanan Ortaklıklardan Kar	-	-	6

GARANTİ YATIRIM
MENKUL KIYMETLER A.Ş.
Etiler Mahallesi Tepacık Yolu
Demirhan Sok. No:13/337
Beşiktaş - İSTANBUL



15 Mayıs 2014

T. Garanti Bankası A.Ş.
Genel Müdürlük

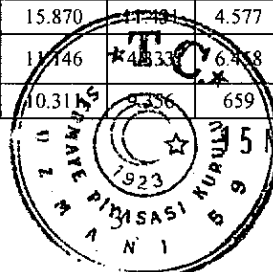
13. Sürdürülen Faaliyetler Vergi Öncesi K/Z (11+12)	4.453	4.307	4.272
14. Sürdürülen Faaliyetler Vergi Karşılığı (+)	1.048	948	930
15. Net Dönem Karı / Zararı (13+14)	3.405	3.359	3.342

YENİ ŞEKLİ:

Bilanço

Türkiye Garanti Bankası Anonim Şirketi ve Finansal Kuruluşları									
Konsolide Bilanço - Milyon Türk Lirası									
Aktif Kalemler	Sınırlı Denetimden Geçmiş			Bağımsız Denetimden Geçmiş					
	31 Mart 2014			31 Aralık 2013			31 Aralık 2012		
	TP	YP	Toplam	TP	YP	Toplam	TP	YP	Toplam
Nakit Değerler ve Merkez Bankası	1.679	20.289	21.968	2.752	19.891	22.643	1.294	14.879	16.173
Gerçeğe Uygun Değ. Farkı K/Z Yans. FV (Net)	1.458	790	2.248	1.331	805	2.136	756	451	1.207
Bankalar	1.452	10.423	11.875	2.194	10.930	13.124	2.473	7.690	10.163
Para Piyasalarından Alacaklar	10	143	153	8	191	199	1	-	1
Satılmaya Hazır Finansal Varlıklar (Net)	20.136	3.796	23.932	19.748	5.088	24.836	34.922	3.573	38.495
Krediler ve Alacaklar	77.538	54.466	132.004	74.365	54.520	128.885	58.546	41.577	100.123
Faktoring Alacakları	1.300	408	1.708	1.568	426	1.994	1.546	288	1.834
Vadeye Kadar Elde Tutulacak FV (Net)	13.365	4.194	17.559	13.122	652	13.774	921	446	1.367
Kiralama İşlemlerinden Alacaklar	1.160	2.694	3.854	1.097	2.674	3.771	858	2.011	2.869
İştirakler (Net)	37	-	37	37	-	37	21	-	21
Bağlı Ortaklıklar (Net)	114	2	116	114	1	115	146	1	147
Riskten Korunma Amaçlı Türev Finansal Varlıklar	162	51	213	104	11	115	-	-	-
Maddi Duran Varlıklar	1.258	158	1.416	1.413	165	1.578	1.181	137	1.318
Maddi Olmayan Duran Varlıklar (Net)	209	22	231	88	16	104	77	6	83
Yatırım Amaçlı Gayrimenkuller (Net)	125	-	125	122	-	122	128	-	128
Vergi Varlığı	166	51	217	167	59	226	218	19	237
Satış Amaçlı Elde Tutulan ve Durdurulan Faaliyetlere İlişkin Duran Varlıklar (Net)	153	5	158	148	2	150	128	4	132
Diğer Aktifler	7.157	428	7.585	7.334	339	7.673	5.285	196	5.481
Aktif Toplamı	127.479	97.920	225.399	125.712	95.770	221.482	108.501	71.278	179.779
Pasif Kalemler	TP	YP	Toplam	TP	YP	Toplam	TP	YP	Toplam
Mevduat	56.752	65.083	121.835	59.532	59.677	119.209	49.902	47.876	97.778
Alım Satım Amaçlı Türev Fin. Borç.	1.563	399	1.962	1.160	407	1.567	597	330	927
Alınan Krediler	5.925	27.540	33.465	6.557	27.429	33.986	5.578	20.166	25.744
Para Piyasalarına Borçlar	10.169	5.701	15.870	11.431	4.577	16.008	12.246	1.861	14.107
İhraç Edilen Menkul Kıymetler	4.984	6.162	11.146	4.833	6.458	10.791	2.168	3.909	6.077
Muhtelif Borçlar	9.609	702	10.311	9.336	659	10.015	7.578	485	8.063

GARANTİ YATIRIM MENKUL KIYMETLER A.Ş.
Etiler Mahallesi Tepecik Yolu
Demirhan Sok. No:12 Kat:337
Beşiktaş - İSTANBUL



5 Mayıs 2014

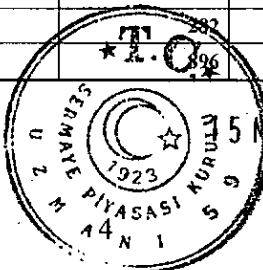
Türkiye Garanti Bankası A.Ş.
Genel Müdürük

Diğer Yabancı Kaynaklar	1.993	675	2.668	2.300	687	2.987	1.661	416	2.077
Kiralama İşlemlerinden Borçlar	-	-	-	-	-	-	-	-	-
Riskten Korunma Amaçlı Türev Finansal Borçlar	20	28	48	-	39	39	-	-	-
Karşılıklar	3.449	115	3.564	3.231	119	3.350	2.520	96	2.616
Vergi Borcu	473	25	498	343	24	367	553	47	600
Sermaye Benzeri Krediler	-	146	146	-	147	147	-	149	149
Özkaynaklar	23.729	157	23.886	22.886	130	23.016	21.450	191	21.641
Pasif Toplamı	118.666	106.733	225.399	121.129	100.353	221.482	104.253	75.526	179.779

Gelir Tablosu

Türkiye Garanti Bankası Anonim Şirketi ve Finansal Kuruluşları Konsolide Bilanço - Milyon Türk Lirası				
Gelir ve Gider Kalemleri	Sınırlı Denetimden Geçmiş		Bağımsız Denetimden Geçmiş	
	01.01.2014/ 31.03.2014	01.01.2013/ 31.03.2013	01.01.2013 / 31.12.2013	01.01.2012 / 31.12.2012
1. Faiz Gelirleri	3.931	3.507	13.912	13.826
1.1 Kredilerden Alınan Faizler	2.748	2.311	9.650	9.034
1.2 Zorunlu Karşılıklardan Alınan Faizler	1	1	3	4
1.3 Bankalardan Alınan Faizler	60	52	196	273
1.4 Para Piyasası İşlemlerinden Alınan Faizler	2	1	2	4
1.5 Menkul Değerlerden Alınan Faizler	960	1.012	3.527	4.003
1.5.1 Alım Satım Amaçlı Finansal Varlıklardan	11	12	45	37
1.5.2 Satılmaya Hazır Finansal Varlıklardan	545	979	2.892	3.663
1.5.3 Vadeye Kadar Elde Tutulacak Yatırımlardan	404	21	590	303
1.6 Finansal Kiralama Gelirleri	84	67	289	240
1.7 Diğer Faiz Gelirleri	76	63	245	268
2. Faiz Giderleri	2.186	1.520	6.779	7.406
2.1 Mevduata Verilen Faizler	1.400	1.013	4.672	5.201
2.2 Kullanılan Kredilere Verilen Faizler	407	238	1.027	1.069
2.3 Para Piyasası İşlemlerine Verilen Faizler	199	170	571	803
2.4 İhraç Edilen Menkul Kıymetlere Verilen Faizler	175	92	483	321
2.5 Diğer Faiz Giderleri	5	7	26	12
3. Net Faiz Geliri/Gideri (1-2)	1.745	1.987	7.133	6.420
4. Net Ücret ve Komisyon Gelirleri/Giderleri	742	663	2.665	2.071
4.1 Alınan Ücret ve Komisyonlar	910	774	3.206	2.579
4.2 Verilen Ücret ve Komisyonlar	168	111	541	508
5. Temettü Gelirleri	-	3	10	3
6. Ticari Kar / Zarar (Net)	172	236	445	605
7. Diğer Faaliyet Gelirleri	251	252	936	662
8. Faaliyet Gelirleri/Giderleri Toplamı (3+4+5+6+7)	2.910	3.141	11.189	9.761
9. Kredi ve Diğer Alacaklar Değer Düşüş Karşılığı (-)	472	580	1.939	1.398
10. Diğer Faaliyet Giderleri (-)	1.260	1.022	4.797	4.056
11. Net Faaliyet Karı / Zararı (7-9-10)	1.178	1.539	4.453	4.307
12. Özkaynak Yöntemi Uygulanan Ortaklıklardan K/Z	-	-	-	-
13. Sürdürülen Faaliyetler Vergi Öncesi K/Z (11+12)	1.178	1.539	4.453	4.307
14. Sürdürülen Faaliyetler Vergi Karşılığı (+)	282	358	1.048	948
15. Net Dönem Karı / Zararı (13+14)	1.181	1.181	3.405	3.359

GARANTİ KAPITIM
MENKUL DEĞERLER A.Ş.
Etiler Mahallesi Tepecik Yolu
Denizli Sok. No:1 34397
Beşiktaş - İSTANBUL



5 NİSAN 2014

T. Garanti Bankası A.Ş.
Genel Müdürlük

1. ÖZET bölümü e. maddesi aşağıdaki şekilde güncellenmiştir

ESKİ ŞEKLİ:

Bankanın 10.02.2014 tarihi itibariyle ortaklık yapısı aşağıdaki gibidir;

Ortağın Adı-Soyadı/Ünvanı	Hisse Adedi	Sermaye Payı (TL)	Hisse Oranı (%)
Doğuş Holding A.Ş.	85.731.576.189	857.315.761,89	20,41
Doğuş Araştırma Geliştirme ve Müşavirlik Hiz A.Ş	15.955.423.702	159.554.237,02	3,80
Doğuş Nakliyat ve Tic A.Ş	60.654.629	606.546,29	0,01
BBVA (BANCO BILBAO VIZCAYA ARGENTARIA S.A)	105.042.000.000	1.050.420.000,00	25,01
Diğer Ortaklar			
Borsada İşlem Gören	213.162.229.180	2.131.622.291,80	50,75
Borsada İşlem Görmeyen	48.116.300	481.163,00	0,02
TOPLAM	420.000.000.000	4.200.000.000,00	100

YENİ ŞEKLİ:

Bankanın 06.05.2014 tarihi itibariyle ortaklık yapısı aşağıdaki gibidir;

Ortağın Adı-Soyadı/Ünvanı	Hisse Adedi	Sermaye Payı (TL)	Hisse Oranı (%)
Doğuş Holding A.Ş.	85.731.576.189	857.315.761,89	20,41
Doğuş Araştırma Geliştirme ve Müşavirlik Hiz A.Ş	15.955.423.702	159.554.237,02	3,80
Doğuş Nakliyat ve Tic A.Ş	60.654.629	606.546,29	0,01
BBVA (BANCO BILBAO VIZCAYA ARGENTARIA S.A)	105.042.000.000	1.050.420.000,00	25,01
Diğer Ortaklar			
Borsada İşlem Gören	213.163.697.166	2.131.636.971,66	50,75
Borsada İşlem Görmeyen	46.648.314	466.483,14	0,02
TOPLAM	420.000.000.000	4.200.000.000,00	100

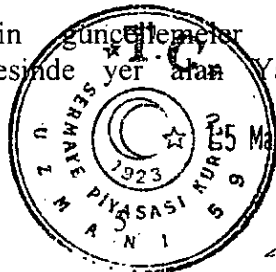
2. RİSK FAKTÖRLERİ bölümü ihraçya Verilen Derecelendirme Notları aşağıdaki şekilde güncellenmiştir

ESKİ ŞEKLİ:

Garanti Bankası için derecelendirme kuruluşları tarafından verilen derecelendirme notları aşağıda belirtilmiştir. Derecelendirme kuruluşları tarafından verilen derecelendirme notları aynen alınmış olup, herhangi bir eksiklik olmadığını beyan ederiz.

Derecelendirme notlarına ilişkin güncellemeler T.Garanti Bankası A.Ş.'nin www.garanti.com.tr internet adresinde yer alan Yatırımcı İlişkileri bölümünden yayınlanmaktadır.

GARANTİ YATIRIM MENKUL DEĞERLER A.Ş.
Etiler Mahallesi Beşiktaş Yolu
Dereci Sokak No:1 34267
Nispetiye - İSTANBUL



T.Garanti Bankası A.Ş.
Genel Müdürü

Fitch Ratings, Türkiye'nin notunu 05 Kasım 2012 itibarıyla yatırım yapılabilir seviyeye yükseltmiş, aynı dönem itibarıyla Garanti'nin notunu da izlemeye almıştır. Bu süreci takiben, 14 Aralık 2012 tarihinde, Fitch Ratings, Garanti Bankası'nın uzun vadeli YP ve uzun vadeli TL temerrüt notunu "BBB-" seviyesinden "BBB" yatırım yapılabilir seviyeye ve Finansal Kapasite notunu "bbb-" seviyesinden "bbb"ye yükseltmiştir. Garanti Bankası'nın Kısa Vadeli YP ve TL notları F3 seviyesinde, Destek Notu 3 olarak ve görünümü ise Durağan olarak teyit edilmiştir. Garanti Bankası notları son olarak 31 Ekim 2013 tarihinde teyit edilmiştir. Detaylar aşağıdaki tabloda sunulmuştur:

Fitch Ratings (31 Ekim 2013)		
Ulusal	AAA(tur)	En yüksek kredi kalitesidir. 'AAA' notu, en düşük kredi riski beklentisini belirlemektedir. Sadece istisnai finans kapasitesi bulunan ve ödeme taahhütünü zamanında yerine getirenlere işaret eder. Bu finans kapasitesinin, değişen iş ve ekonomik gelişmelerden etkilenmesi beklenmiyor, risk unsurları yok denecek düzeyde.
Uzun Vadeli YP temerrüt	BBB	İyi kredi kalitesi. 'BBB' notu güncel olarak düşük kredi riski beklentisini belirlemektedir. Ödeme yükümlülüklerini zamanında karşılama kapasitesi yeterlidir ancak, iş ve ekonomik koşullardaki değişimlerden zarar görebilir. Bu not, kategorisinde, en düşük yatırım notu olarak yer alır.
Uzun Vadeli TL temerrüt	BBB	İyi kredi kalitesi. 'BBB' notu güncel olarak düşük kredi riski beklentisini belirlemektedir. Ödeme yükümlülüklerini zamanında karşılama kapasitesi yeterlidir ancak, iş ve ekonomik koşullardaki değişimlerden zarar görebilir. Bu not, kategorisinde, en düşük yatırım notu olarak yer alır.

Moody's tarafından 20 Mayıs 2013 tarihinde açıklanan notlar, 26 Kasım 2013 tarihinde teyit edilmiştir. 18 Mart 2014 tarihinde Moody's Uzun Vadeli Ulusal, Uzun Vadeli YP ve Uzun Vadeli TL Mevduat notlarını değiştirmemiş, ancak olası not indirimi için izlemeye almıştır. Ayrıca Uzun Vadeli YP Mevduat Görünümü de olası not indirimi için izlemeye alınmıştır. Detaylar aşağıdaki tabloda sunulmuştur:

Moody's (18 Mart 2014)		
Uzun Vadeli Ulusal	Aa2.tr	Yükümlünün, taahhütleri karşılama yüksek kapasiteye sahip olduğunu ifade eder.
Uzun Vadeli YP Mevduat	Baa3	Baa3 notu yükümlünün kısa dönemde taahhütleri karşılama biraz kırılgan olduğunu ifade eder. Not, yükümlünün iş, ekonomik ve finansal koşullardaki olumsuzluklardan zarar görebileceğini ve taahhütlerin karşılanmasında problem olabileceğini ifade eder.

GARANTİ YATIRIM
MENKUL DEĞERLER A.Ş.
Etiler Mahallesi Tepecik Yolu
Denizkent Sok. No:1 34327
Beşiktaş - İSTANBUL



5 Mayıs 2014

T. Garanti Bankası A.Ş.
Genel Müdür

Uzun Vadeli TP Mevduat	Baa2	Baa2 notu yükümlünün taahhütleri karşılama da yeterli kapasiteye sahip olduğunu ifade eder. Ancak bu kapasite, iş ve ekonomik koşullardaki değişimlerden zarar görebilir.
------------------------	------	---

Standard & Poor's 05 Nisan 2013 tarihinde; 04 Mayıs 2012 tarihinde BB olarak vermiş olduğu uzun vadeli YP ve uzun vadeli TL notunu, BB+ olarak revize etmiş olup, 12 Haziran 2013 tarihinde bu notunu teyit etmiştir. 11 Şubat 2014 tarihinde notlar teyit edilmiş ancak YP ve TL görünüm Durağan'dan Negatif'e çekilmiştir. 5 Mart 2014'te notlar tekrar teyit edilmiştir. Detaylar aşağıdaki tabloda sunulmuştur.

Standard & Poor's (5 Mart 2014)		
Uzun Vadeli YP	BB+	BB+ notu yükümlünün kısa dönemde taahhütleri karşılama da biraz kırılgan olduğunu ifade eder. Not, yükümlünün iş, ekonomik ve finansal koşullardaki olumsuzluklardan zarar görebileceğini ve taahhütlerin karşılama da problem olabileceğini ifade eder.
Uzun Vadeli TL	BB+	BB+ notu yükümlünün taahhütleri karşılama da yeterli kapasiteye sahip olduğunu ifade eder. Ancak bu kapasite, iş ve ekonomik koşullardaki değişimlerden zarar görebilir.

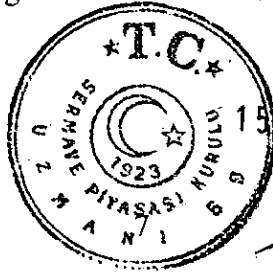
JCR Eurasia Rating tarafından 29 Mayıs 2013 tarihinde açıklanan notlar, 20 Haziran 2013'te teyit edilmiştir. Detaylar aşağıdaki tabloda sunulmuştur:

JCR Eurasia Rating (20 Haziran 2013)		
Uzun Vadeli Ulusal	AAA (Trk)	AAA notu yükümlünün, mevcut taahhütlerini yerine getirmekte en yüksek kapasiteye sahip olduğunu gösterir.
Uzun Vadeli Uluslararası YP	BBB	Yükümlünün, mevcut taahhütlerini yerine getirmekte yeterli kapasiteye sahip olduğunu gösterir. Bununla birlikte, bu kapasitenin, diğer yüksek derecelerle kıyaslandığında, gelecek dönemlerde azalma ihtimali daha fazladır.
Uzun Vadeli Uluslararası TP	BBB+	Yükümlünün, mevcut taahhütlerini yerine getirmede yeterli kapasiteye sahip olduğunu gösterir. Bununla birlikte, bu kapasitenin, diğer yüksek derecelerle kıyaslandığında, gelecek dönemlerde azalma ihtimali daha fazladır.

YENİ ŞEKLİ:

Garanti Bankası için derecelendirme kuruluşları tarafından verilen derecelendirme notları aşağıda belirtilmiştir. Derecelendirme kuruluşları tarafından verilen derecelendirme notları aynen alınmış olup, herhangi bir eksiklik olmadığını beyan ederiz.

GAZİANTİ YATIRIM MENKUL DEĞERLER A.Ş.
Etiler İşhanı Kat: 5 Beşiktaş / İstanbul
Değirment Sok. No:1 34337
Etiler / Beşiktaş / İSTANBUL



15 Mayıs 2014

T. Garanti Bankası A.Ş.
Genel Müdür

Derecelendirme notlarına ilişkin güncellemeler T.Garanti Bankası A.Ş.'nin www.garanti.com.tr internet adresinde yer alan Yatırımcı İlişkileri bölümünden yayınlanmaktadır.

Fitch Ratings, Türkiye'nin notunu 5 Kasım 2012 itibarıyla yatırım yapılabilir seviyeye yükseltmiş, Garanti'nin notunu da izlemeye almıştır. Bu süreci takiben Fitch, 14 Aralık 2012 tarihinde, Garanti'nin uzun vadeli YP ve uzun vadeli TL notunu "BBB-" seviyesinden "BBB" ye ve Finansal Kapasite notunu "bbb-" seviyesinden "bbb"ye yükseltmiştir. Banka'nın Kısa Vadeli YP ve TL notları "F3" seviyesinde, Destek Notu "3", Ulusal Notu "AAA(tur)" olarak ve notların görünümü ise Durağan olarak teyit edilmiştir. Fitch Ratings, 31 Ekim 2013 tarihinde yayınladığı en son Garanti Bankası Rating raporuyla yukarıda bahsedilen Garanti Bankası ratinglerini teyit etmiştir.

Fitch Ratings		
Ulusal	AAA(tur)	Ülke içindeki ihraççıların göreceli sıralamasıdır ve en yüksek kredi notunu ifade eder. Bu kredi notu, aynı ülkede faaliyet gösteren diğer ihraççı kuruluşlara ve taahhütlere göre borcu zamanında ödeme riski çok daha az olan ihraççı kuruluşlara verilir.
Uzun Vadeli YP	BBB	İyi kredi kalitesi, güncel olarak düşük kredi riski beklentisini belirlemektedir. Ödeme yükümlülüklerini zamanında karşılama kapasitesi yeterlidir ancak, iş ve ekonomik koşullardaki değişimlerden zarar görebilir. Bu not, kategorisinde, en düşük yatırım notu olarak yer alır.
Uzun Vadeli TP	BBB	İyi kredi kalitesi, güncel olarak düşük kredi riski beklentisini belirlemektedir. Ödeme yükümlülüklerini zamanında karşılama kapasitesi yeterlidir ancak, iş ve ekonomik koşullardaki değişimlerden zarar görebilir. Bu not, kategorisinde, en düşük yatırım notu olarak yer alır.

Moody's, Türkiye'nin Ba1 olan kredi notunu 16 Mayıs 2013 tarihinde 1 basamak artırarak yatırım yapılabilir kredi notu olan Baa3'e yükseltmiştir. Bu süreci takiben, 20 Mayıs 2013 tarihinde yayınladığı açıklamada Garanti'nin Uzun Vadeli YP notunu Ba2'den yatırım yapılabilir notu olan Baa3'e, Kısa Vadeli YP notunu NP'den P-3'e ve Finansal Güç notunu D+(ba1)'den D+(baa3)'e yükseltmiştir. Uzun Vadeli TP notu "Baa2", Kısa Vadeli TP notu "P-2", Uzun Vadeli Ulusal notu "Aa2.tr" ve Kısa Vadeli Ulusal Notu "TR-1" olarak ve notların görünümü ise Durağan olarak teyit etmiştir. Moody's 26 Kasım 2013 tarihinde yayınladığı en son Garanti Bankası Rating raporuyla yukarıda bahsedilen Garanti Bankası ratinglerini teyit etmiştir.

Kurum 18 Mart 2014 tarihinde, finansal gün notunu ve görünümünü D+ ve durağan olarak teyit etmiş, diğer notları görünümüyle beraber izlemeye almıştır.

Moody's		
Uzun Vadeli Ulusal	Aa2.tr*	Taahhütlerin karşılamada diğer yerli ihraççılara göre yüksek kapasiteye sahip olduğunu ifade eder.

GARANTİ YATIRIM
MENKUL DEĞERLER A.Ş.
Etiler Mahallesi Tepecik Yolu
Demirhan Sok. No:1 34227
Beşiktaş - İSTANBUL



T.Garanti Bankası A.Ş.
Genel Müdürlük

Uzun Vadeli YP Mevduat	Baa3*	Yükümlünün taahhütleri karşılama da yeterli kapasiteye sahip olduğunu ifade eder. Ancak bu kapasite, iş ve ekonomik koşullardaki değişimlerden zarar görebilir.
Uzun Vadeli TP Mevduat	Baa2*	Yükümlünün taahhütleri karşılama da yeterli kapasiteye sahip olduğunu ifade eder. Ancak bu kapasite, iş ve ekonomik koşullardaki değişimlerden zarar görebilir.

(*) Olası not indirimi için izlemede.

Standard & Poor's, Türkiye'nin kredi notunun görünümünün 01 Mayıs 2012 tarihinde pozitiften durağana değiştirmiştir. Bunu takiben 04 Mayıs 2012 tarihinde Garanti Bankası'nın notlarını teyit etmiş, görünümünü ise ülke görünüm değişikliği ile paralel olarak pozitiften durağana değiştirmiştir.

Kurum, 27 Mart 2013 tarihinde ise Türkiye'nin uzun vadeli yabancı para kredi notunu BB'den BB+'ya yükseltmiştir. Bu not artışını takiben kurum, 05 Nisan 2013 tarihinde Garanti Bankası'nın uzun vadeli notlarını da BB'den BB+'ya yükseltmiştir, görünümü ise Durağan olarak teyit etmiştir. Standard & Poor's, 12 Haziran 2013 tarihinde yayınladığı Garanti Bankası Rating raporuyla yukarıda bahsedilen Garanti Bankası ratinglerini teyit etmiş, 11 Şubat 2014 tarihinde yayınladığı son raporunda ise Garanti Bankası notlarında herhangi bir değişikliğe gitmeyerek, görünümünü ülke görünüm değişikliği ile paralel olarak durağandan negatife değiştirmiştir.

Standard & Poor's, 5 Mart 2014 tarihinde yayınladığı raporla "Banka'nın ortaklarından ve yerleşik olduğu ülkenin derecelendirilmelerinden bağımsız kredi profili" notunu bbb'den bb+'ya yükseltmiştir.

Standard & Poors		
Uzun Vadeli YP	BB+	Yükümlünün taahhütlerini karşılama da kapasite sorunu yaşamadığını, ancak, maruz kaldığın iş, mali ve ekonomik koşullardaki olumsuzluklar nedeniyle söz konusu kapasitesinin yetersiz hale gelebileceğini ifade eder.
Uzun Vadeli TP	BB+	Yükümlünün taahhütlerini karşılama da kapasite sorunu yaşamadığını, ancak, maruz kaldığın iş, mali ve ekonomik koşullardaki olumsuzluklar nedeniyle söz konusu kapasitesinin yetersiz hale gelebileceğini ifade eder.

JCR Eurasia Ratings, Türkiye'nin BB olan kredi notunu 23 Mayıs 2013 tarihinde 2 basamak artırarak yatırım yapılabilir kredi notu olan BBB-'ye yükseltmiştir. Bu süreci takiben, 29 Mayıs 2013 tarihinde yayınladığı açıklamada, Garanti'nin Uzun Vadeli YP notunu BBB-'den BBB'ye, Uzun vadeli TP notunu BBB'den BBB+'ya, Kısa Vadeli TP notunu da A-3'ten A-2'ye yükseltmiş, görünümü ise Durağan olarak teyit etmiştir. Uzun Vadeli Ulusal Notu "AAA(Trk)", Kısa Vadeli Ulusal Notu "A-1+(Trk)", Kısa Vadeli YP notu "A-3", Desteklenme Notu "1", Ortaklardan Bağımsızlık Notu "A" olarak teyit

GARANTİ BANKASI
MENKUL DEĞERLER A.Ş.
Etiler - Beşiktaş / İstanbul
Uzun Vadeli TP Notu: BBB+
Uzun Vadeli YP Notu: BBB+
Kısa Vadeli TP Notu: A-2
Kısa Vadeli YP Notu: A-3
Desteklenme Notu: 1
Ortaklardan Bağımsızlık Notu: A
Beşiktaş - İSTANBUL



05 Mayıs 2014

T. Garanti Bankası A.Ş.
Genel Müdür

etmiştir. JCR Eurasia Ratings tarafından verilen uzun vadeli YP ve TP notları, Türkiye'ye verilen ülke notlarının sırasıyla bir ve iki barem üzerinde olup yatırım yapılabilir derecelendirmesindedir. JCR Eurasia Ratings, 28 Nisan 2014 tarihinde yayınladığı en son Garanti Bankası Rating raporuyla yukarıda bahsedilen Garanti Bankası ratinglerini teyit etmiştir.

JCR Eurasia Rating		
Uzun Vadeli Ulusal	AAA(Trk)	Yükümlünün, mevcut taahhütlerini yerine getirmekte en yüksek kapasiteye sahip olduğunu gösterir.
Uzun Vadeli Uluslararası YP	BBB	Yükümlünün, mevcut taahhütlerini yerine getirmede yeterli kapasiteye sahip olduğunu gösterir. Bununla birlikte, bu kapasitenin, diğer yüksek derecelerle kıyaslandığında, gelecek dönemlerde azalma ihtimali daha fazladır.
Uzun Vadeli Uluslararası TP	BBB+	Yükümlünün, mevcut taahhütlerini yerine getirmede yeterli kapasiteye sahip olduğunu gösterir. Bununla birlikte, bu kapasitenin, diğer yüksek derecelerle kıyaslandığında, gelecek dönemlerde azalma ihtimali daha fazladır.

2. RİSK FAKTÖRLERİ bölümü BBVA ve İspanya Krallığı'na Ait Derecelendirme Notları ve Açıklamaları aşağıdaki şekilde güncellenmiştir

ESKİ ŞEKLİ:

	Moody's		S&P		Fitch	
	BBVA	KoS**	BBVA	KoS**	BBVA	KoS**
2010	Aa2	Aa1	AA	AA	AA-	AA+
2011	Aa3	A1	A+	AA-	A+	AA-
2012	Baa3	Baa3	BBB-	BBB-	BBB+	BBB
2013	Baa3	Baa2	BBB-	BBB-	BBB+	BBB+

**Rating of long term local issuance (uzun vadeli yerel ihraçlar)

KoS: Kingdom of Spain (İspanya Krallığı)

YENİ ŞEKLİ:

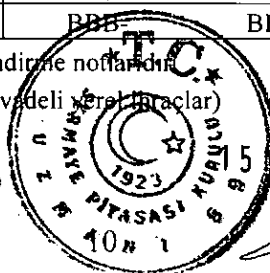
	Moody's		S&P		Fitch	
	BBVA	KoS**	BBVA	KoS**	BBVA	KoS**
2010	Aa2	Aa1	AA	AA	AA-	AA+
2011	Aa3	A1	A+	AA-	A+	AA-
2012	Baa3	Baa3	BBB-	BBB-	BBB+	BBB
2013	Baa3	Baa3	BBB-	BBB-	BBB+	BBB
2014*	Baa2	Baa2	BBB-	BBB-	BBB+	BBB+

* 2014 Yılı içerisindeki en güncel derecelendirme notlarıdır.

**Rating of long term local issuance (uzun vadeli yerel ihraçlar)

KoS: Kingdom of Spain (İspanya Krallığı)

GARANTİ YATIRIM
MENKUL DEĞERLER A.Ş.
Etiler Şişli Mahallesi Tepecik Yolu
Demirhan Sok. No:1 34337
Beşiktaş - İSTANBUL



15 Mayıs 2014 T. Garanti Bankası A.Ş.
Genel Müdürlük

3.2. aşağıdaki şekilde güncellenmiştir

ESKİ ŞEKLİ:

Bankanın 10.02.2014 tarihi itibariyle ortaklık yapısı aşağıdaki gibidir;

Ortağın Adı-Soyadı/Ünvanı	Hisse Adedi	Sermaye Payı (TL)	Hisse Oranı (%)
Doğuş Holding A.Ş.	85.731.576.189	857.315.761,89	20,41
Doğuş Araştırma Geliştirme ve Müşavirlik Hiz A.Ş	15.955.423.702	159.554.237,02	3,80
Doğuş Nakliyat ve Tic A.Ş	60.654.629	606.546,29	0,01
BBVA (BANCO BILBAO VIZCAYA ARGENTARIA S.A)	105.042.000.000	1.050.420.000,00	25,01
Diğer Ortaklar			
Borsada İşlem Gören	213.162.229.180	2.131.622291,80	50,75
Borsada İşlem Görmeyen	48.116.300	481.163,00	0,02
TOPLAM	420.000.000.000	4.200.000.000,00	100

YENİ ŞEKLİ:

Bankanın 06.05.2014 tarihi itibariyle ortaklık yapısı aşağıdaki gibidir;

Ortağın Adı-Soyadı/Ünvanı	Hisse Adedi	Sermaye Payı (TL)	Hisse Oranı (%)
Doğuş Holding A.Ş.	85.731.576.189	857.315.761,89	20,41
Doğuş Araştırma Geliştirme ve Müşavirlik Hiz A.Ş	15.955.423.702	159.554.237,02	3,80
Doğuş Nakliyat ve Tic A.Ş	60.654.629	606.546,29	0,01
BBVA (BANCO BILBAO VIZCAYA ARGENTARIA S.A)	105.042.000.000	1.050.420.000,00	25,01
Diğer Ortaklar			
Borsada İşlem Gören	213.163.697.166	2.131.636.971,66	50,75
Borsada İşlem Görmeyen	46.648.314	466.483,14	0,02
TOPLAM	420.000.000.000	4.200.000.000,00	100


3.2.1. maddesi aşağıdaki şekilde güncellenmiştir

ESKİ ŞEKLİ:

Konsolidasyon kapsamındaki bağlı ortaklıklara ilişkin diğer bilgiler

	Ünvanı	Adres (Şehir/ Ülke)	Ana Ortaklık Banka'nın Pay Oranı-Farklıysa Oy Oranı (%)	Konsolide Edilen Diğer Ortakların Pay Oranı (%)	Konsolidasyon Yöntemi
1	Garanti Finansal Kiralama AŞ	İstanbul/Türkiye	99,96	-	Tam Konsolidasyon
2	Garanti Faktoring Hizmetleri AŞ	İstanbul/Türkiye	81,84	-	Tam Konsolidasyon
3	Garanti Yatırım Menkul Kıymetler AŞ	İstanbul/Türkiye	100,00	-	Tam Konsolidasyon

GARANTİ YATIRIM
MENKUL KİYMETLER A.Ş.
Etiler Mahallesi, Tepeköy Yolu
Denizkurban Sok. No:1 34397
Beşiktaş - İSTANBUL



15 Mayıs 2014

T. Garanti Bankası A.Ş.
Genel Müdürlük

4	Garanti Portföy Yönetimi AŞ	İstanbul/Türkiye	100.00	-	Tam Konsolidasyon
5	Garanti Emeklilik ve Hayat AŞ	İstanbul/Türkiye	84.91	-	Tam Konsolidasyon
6	Garanti Bank International NV	Amsterdam/Hollanda	100.00	-	Tam Konsolidasyon
7	Garanti Bank Moscow	Moskova/Rusya	99.94	-	Tam Konsolidasyon
8	Garanti Holding BV (**)	Amsterdam/Hollanda	100.00	-	Tam Konsolidasyon
9	G Netherlands BV	Amsterdam/Hollanda	-	100.00	Tam Konsolidasyon
10	Garanti Bank SA	Bükreş/Romanya	-	100.00	Tam Konsolidasyon
11	Motoractive IFN SA	Bükreş/Romanya	-	100.00	Tam Konsolidasyon
12	Ralfi IFN SA	Bükreş/Romanya	-	100.00	Tam Konsolidasyon
13	Domenia Credit IFN SA	Bükreş/Romanya	-	100.00	Tam Konsolidasyon

	Aktif Toplamı	Özkaynak	Sabit Varlık Toplamı (*)	Faiz Gelirleri	Menkul Değer Gelirleri	Cari Dönem Kâr/Zararı	Önceki Dönem Kâr/Zararı	Gerçeğe Uygun Değeri
1	3,661,127	596,482	18,188	271,082	-	67,292	61,560	-
2	2,059,653	120,066	3,102	116,644	-	15,302	20,460	132,765
3	53,454	36,919	2,054	548	3,706	7,674	621	-
4	23,733	20,553	1,827	1,035	189	2,665	3,165	-
5	5,315,146	713,657	22,449	50,476	6,044	139,818	133,977	-
6	13,575,439	1,343,426	66,580	378,343	71,190	143,170	101,782	1,508,568
7	1,034,687	199,765	45,688	39,122	18,953	15,038	16,896	275,617
8	947,643	947,593	-	9	-	(210)	(121)	946,112
9	989,791	851,453	-	356	-	3,694	(4,739)	-
10	4,807,490	622,944	54,361	254,955	23,313	60,746	(50,005)	-
11	279,803	48,209	10,108	21,730	-	8,856	5,254	-
12	233,841	30,997	2,691	47,471	-	7,947	5,302	-
13	340,014	40,012	657	18,403	-	1,712	4,995	-

(*) Sabit varlık toplamı maddi ve maddi olmayan duran varlıklardan oluşmaktadır.

(**) Garanti Bank Holding BV için yukarıda belirtilen gerçeğe uygun değer, Garanti Holding BV altında konsolide edilen G Netherlands BV, Garanti Bank SA, Motoractive IFN SA, Ralfi IFN SA ve Domenia Credit IFN SA'yı da kapsayan bir değerdir.

YENİ ŞEKLİ:

Garanti Bankası'nın 31 Mart 2014 itibariyle bağlı ortaklıklarına ilişkin bilgiler aşağıda verilmiştir.

Konsolidasyon kapsamındaki bağlı ortaklıklara ilişkin diğer bilgiler

	Ünvanı	Adres (Şehir/ Ülke)	Ana Ortaklık Banka'nın Pay Oranı-Farklıysa Oy Oranı (%)	Konsolide Edilen Diğer Ortakların Pay Oranı (%)	Konsolidasyon Yöntemi
1	Garanti Finansal Kiralama AŞ	İstanbul/Türkiye	99.96	-	Tam Konsolidasyon
2	Garanti Faktoring Hizmetleri AŞ	İstanbul/Türkiye	81.84	-	Tam Konsolidasyon
3	Garanti Yatırım Menkul Kıymetler AŞ	İstanbul/Türkiye	100.00	-	Tam Konsolidasyon
4	Garanti Portföy Yönetimi AŞ	İstanbul/Türkiye	100.00	-	Tam Konsolidasyon
5	Garanti Emeklilik ve Hayat AŞ	İstanbul/Türkiye	84.91	-	Tam Konsolidasyon
6	Garanti Bank International NV	Amsterdam/Hollanda	100.00	-	Tam Konsolidasyon
7	Garanti Bank Moscow	Moskova/Rusya	99.94	-	Tam Konsolidasyon

GARANTI YATIRIM
MENKUL KIYMETLER A.Ş.
Etiler Mahallesi Terazi Sok. No:1 34337
Beşiktaş - İSTANBUL



15 Mayıs 2014

T. Garanti Bankası A.Ş.
Genel Müdürlük

8	Garanti Holding BV (**)	Amsterdam/Hollanda	100.00	-	Tam Konsolidasyon
9	G Netherlands BV	Amsterdam/Hollanda	-	100.00	Tam Konsolidasyon
10	Garanti Bank SA	Bükreş/Romanya	-	100.00	Tam Konsolidasyon
11	Motoractive IFN SA	Bükreş/Romanya	-	100.00	Tam Konsolidasyon
12	Ralfi IFN SA	Bükreş/Romanya	-	100.00	Tam Konsolidasyon
13	Domenia Credit IFN SA	Bükreş/Romanya	-	100.00	Tam Konsolidasyon

	Aktif Toplamı	Özkaynak	Sabit Varlık Toplamı (*)	Faiz Gelirleri	Menkul Değer Gelirleri	Cari Dönem Kâr/Zararı	Önceki Dönem Kâr/Zararı	Gerçeğe Uygun Değeri
1	3,721,312	619,924	18,947	78,935	-	23,451	22,373	-
2	1,730,267	123,660	3,468	41,383	-	3,594	5,546	137,535
3	51,421	37,995	1,916	377	564	1,077	349	-
4	25,713	22,043	1,720	350	49	1,490	775	-
5	5,761,993	760,149	24,975	16,165	4,238	46,309	36,326	-
6	12,655,306	1,393,499	69,819	116,535	24,301	45,881	80,906	1,539,911
7	905,796	183,013	41,754	11,415	5,574	3,301	4,430	274,967
8	945,755	945,700	-	-	-	(44)	(5)	980,395
9	989,709	850,879	-	29	-	(652)	(690)	-
10	4,828,197	644,279	57,847	62,124	6,024	26,672	19,234	-
11	307,099	49,911	6,132	5,702	-	1,803	1,581	-
12	237,560	32,751	3,634	12,664	-	1,752	867	-
13	336,336	40,583	640	4,629	-	566	837	-

(*) Sabit varlık toplamı maddi ve maddi olmayan duran varlıklardan oluşmaktadır.

(**) Garanti Bank Holding BV için yukarıda belirtilen gerçeğe uygun değer, Garanti Holding BV altında konsolide edilen G Netherlands BV, Garanti Bank SA, Motoractive IFN SA, Ralfi IFN SA ve Domenia Credit IFN SA'ı da kapsayan bir değerdir.

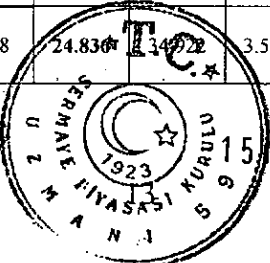
4. SEÇİLMİŞ FİNANSAL BİLGİLER bölümü aşağıdaki şekilde güncellenmiştir

ESKİ ŞEKLİ:

Bilanço

Türkiye Garanti Bankası Anonim Şirketi ve Finansal Kuruluşları									
Konsolide Bilanço - Milyon Türk Lirası									
Aktif Kalemler	Bağımsız Denetimden Geçmiş								
	31 Aralık 2013			31 Aralık 2012			31 Aralık 2011		
	TP	YP	Toplam	TP	YP	Toplam	TP	YP	Toplam
Nakit Değerler ve Merkez Bankası	2.752	19.891	22.643	1.294	14.879	16.173	1.589	6.723	8.312
Gerçeğe Uygun Değ. Farkı K/Z Yans. FV (Net)	1.331	805	2.136	756	451	1.207	493	1.481	1.974
Bankalar	2.194	10.930	13.124	2.473	7.690	10.163	2.422	14.295	16.717
Para Piyasalarından Alacaklar	8	191	199	1	-	1	7	-	7
Satılmaya Hazır Finansal Varlıklar (Net)	19.748	5.088	24.836	3.573	38.495	27.280	3.875	31.155	

GARANTİ MENKUL DEĞERLER A.Ş.
Etiler İşhanı Çiğdem Caddesi
Demirtepe Sok. No: 1 34337
Beşiktaş - İSTANBUL



15 Mayıs 2014


T. Garanti Bankası A.Ş.
Genel Müdürük

Krediler ve Alacaklar	74.365	54.520	128.885	58.546	41.577	100.123	50.244	40.490	90.734
Factoring Alacakları	1.568	426	1.994	1.546	288	1.834	1.080	169	1.249
Vadeye Kadar Elde Tutulacak FV (Net)	13.122	652	13.774	921	446	1.367	3.176	1.611	4.787
Kiralama İşlemlerinden Alacaklar	1.097	2.674	3.771	858	2.011	2.869	703	1.967	2.670
İştirakler (Net)	37	-	37	21	-	21	20	-	20
Bağlı Ortaklıklar (Net)	114	1	115	146	1	147	130	1	131
Riskten Korunma Amaçlı Türev Finansal Varlıklar	104	11	115	-	-	-	-	129	129
Maddi Duran Varlıklar	1.413	165	1.578	1.181	137	1.318	1.273	153	1.426
Maddi Olmayan Duran Varlıklar (Net)	88	16	104	77	6	83	76	8	84
Yatırım Amaçlı Gayrimenkuller (Net)	122	-	122	128	-	128	-	-	-
Vergi Varlığı	167	59	226	218	19	237	119	41	160
Satış Amaçlı Elde Tutulan ve Durdurulan Faaliyetlere İlişkin Duran Varlıklar (Net)	148	2	150	128	4	132	123	5	128
Diğer Aktifler	7.334	339	7.673	5.285	196	5.481	3.611	181	3.792
Aktif Toplamı	125.712	95.770	221.482	108.501	71.278	179.779	92.346	71.129	163.475
Pasif Kalemler	TP	YP	Toplam	TP	YP	Toplam	TP	YP	Toplam
Mevduat	59.532	59.677	119.209	49.902	47.876	97.778	47.648	45.588	93.236
Alım Satım Amaçlı Türev Fin. Borç.	1.160	407	1.567	597	330	927	507	704	1.211
Alınan Krediler	6.557	27.429	33.986	5.578	20.166	25.744	5.605	18.570	24.175
Para Piyasalarına Borçlar	11.431	4.577	16.008	12.246	1.861	14.107	8.341	3.398	11.739
İhraç Edilen Menkul Kıymetler	4.333	6.458	10.791	2.168	3.909	6.077	2.139	1.603	3.742
Muhtelif Borçlar	9.356	659	10.015	7.578	485	8.063	5.837	222	6.059
Diğer Yabancı Kaynaklar	2.300	687	2.987	1.661	416	2.077	705	1.193	1.898
Kiralama İşlemlerinden Borçlar	-	-	-	-	-	-	-	-	-
Riskten Korunma Amaçlı Türev Finansal Borçlar	-	39	39	-	-	-	-	1	1
Karşılıklar	3.231	119	3.350	2.520	96	2.616	2.011	107	2.118
Vergi Borcu	343	24	367	553	47	600	283	4	287
Sermaye Benzeri Krediler	-	147	147	-	149	149	-	1.122	1.122
Özkaynaklar	22.886	130	23.016	21.450	191	21.641	17.864	23	17.887
Pasif Toplamı	121.129	100.353	221.482	104.253	75.526	179.779	90.940	72.535	163.475

Gelir Tablosu

Türkiye Garanti Bankası Anonim Şirketi ve Finansal Kuruluşları Konsolide Bilanço - Milyon Türk Lirası			
Gelir ve Gider Kalemleri	Bağımsız Denetimden Geçmiş		
	01.01.2013 / 31.12.2013	01.01.2012 / 31.12.2012	01.01.2011 / 31.12.2011
1. Faiz Gelirleri	13.912	13.826	11.408
1.1 Kredilerden Alınan Faizler	9.650	9.034	7.152
1.2 Zorunlu Karşılıklardan Alınan Faizler	3	4	4
1.3 Bankalardan Alınan Faizler	196	273	276
1.4 Para Piyasası İşlemlerinden Alınan Faizler	2	4	5

GARANTİ BANKASI
MENKUL KIYMETLER A.Ş.
Etiler Mahallesi, Beşiklik Yolu
Demirhan Sok. No:1 34332
Beşiktaş - İSTANBUL



15 Mayıs 2014

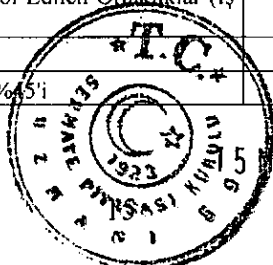
T. Garanti Bankası A.Ş.
Genel Müdür

1.5 Menkul Değerlerden Alınan Faizler	3.527	4.003	3.677
1.5.1 Alım Satım Amaçlı Finansal Varlıklardan	45	37	35
1.5.2 Satılmaya Hazır Finansal Varlıklardan	2.892	3.663	3.070
1.5.3 Vadeye Kadar Elde Tutulacak Yatırımlardan	590	303	572
1.6 Finansal Kiralama Gelirleri	289	240	186
1.7 Diğer Faiz Gelirleri	245	268	108
2. Faiz Giderleri	6.779	7.406	6.149
2.1 Mevduata Verilen Faizler	4.672	5.201	4.152
2.2 Kullanılan Kredilere Verilen Faizler	1.027	1.069	1.069
2.3 Para Piyasası İşlemlerine Verilen Faizler	571	803	740
2.4 İhraç Edilen Menkul Kıymetlere Verilen Faizler	483	321	177
2.5 Diğer Faiz Giderleri	26	12	11
3. Net Faiz Geliri/Gideri (1-II)	7.133	6.420	5.259
4. Net Ücret ve Komisyon Gelirleri/Giderleri	2.665	2.071	2.129
4.1 Alınan Ücret ve Komisyonlar	3.206	2.579	2.533
4.2 Verilen Ücret ve Komisyonlar	541	508	404
5. Temettü Gelirleri	10	3	5
6. Ticari Kar / Zarar (Net)	445	605	353
7. Diğer Faaliyet Gelirleri	936	662	1.154
8. Faaliyet Gelirleri /Giderleri Toplamı (3+4+5+6+7)	11.189	9.761	8.900
9. Kredi ve Diğer Alacaklar Değer Düşüş Karşılığı (-)	1.939	1.398	924
10. Diğer Faaliyet Giderleri (-)	4.797	4.056	3.710
11. Net Faaliyet Karı / Zararı (7-9-10)	4.453	4.307	4.266
12. Özkaynak Yöntemi Uygulanan Ortaklıklardan K/Z	-	-	6
13. Sürdürülen Faaliyetler Vergi Öncesi K / Z (11+12)	4.453	4.307	4.272
14. Sürdürülen Faaliyetler Vergi Karşılığı (+)	1.048	948	930
15. Net Dönem Karı / Zararı (13+14)	3.405	3.359	3.342

Sermaye Yeterlilik Standart Oranına İlişkin Bilgiler

(Milyon TL)	31.12.2013(*)	31.12.2012(*)	31.12.2011
Ana Sermaye			
Ödenmiş Sermaye	4.200	4.197	4.199
Ödenmiş Sermaye Enflasyon Düzeltme Farkı	773	773	773
Hisse Senedi İhraç Primleri	12	12	12
Yedek Akçeler	14.600	11.296	8.762
Kâr	3.381	3.331	3.322
Serbest Karşılıkların Ana Sermayenin %25'ine Kadar Olan Kısmı	335	450	450
İştirak ve Bağlı Ortaklık Hisseleri ile Gayrimenkul Satış Kazançları	172	762	597
Azınlık Payları	162	140	112
Özel Maliyet Bedelleri (-)	110	110	133
Maddi Olmayan Duran Varlıklar (-)	98	77	78
Konsolidasyon Şerefiyesi (Net) (-)	6	6	6
Ana Sermaye Toplamı	23.421	20.768	18.010
Katkı Sermaye			
Genel Karşılıklar	2.038	1.342	1.067
Gayrimenkuller Yeniden Değerleme Değer Artışı Tutarının %45'i	1	1	1
İştirakler, Bağlı Ortaklıklar Ve Birlikte Kontrol Edilen Ortaklıklar (İş Ortakları) Bedelsiz Hisseleri	1	1	1
İkincil Sermaye Benzeri Borçlar	146	116	1.082
Menkul Değerler Değer Artış Fonu Tutarının %45'i	(534)	492	2

GARANTİ YATIRIM MENKUL DEĞERLER A.Ş.
Etiler Mahallesi Tepeköy Yolu
Kat: 9/1 Beşiktaş Sok. No:1 34397
Beşiktaş - İSTANBUL



MAYIS 2014

T.C. Garanti Bankası A.Ş.
Genel Müdürü

Diğer Yedekler	207	33	14
Katkı Sermaye Toplamı	1.859	1.985	2.167
Sermaye	25.280	22.753	20.177
Sermayeden İndirilen Değerler			
Konsolidasyon Dışı Finansal Ortaklık Payları	-	-	2
Bankalara, Finansal Kuruluşlara (Yurt İçi, Yurt Dışı) Veya Nitelikli Pay Sahiplerine Kullandırılan İkincil Sermaye Benzeri Borç Niteliğini Haiz Krediler ile Bunlardan Satın Alınan Birincil Veya İkincil Sermaye Benzeri Borç Niteliğini Haiz Borçlanma Araçları	67	42	-
Özsermaye Yöntemi Kullanılmış Finansal Ortaklık Payları	-	-	-
Gayrimenkullerinin Net Defter Değerleri Özkaynaklarının %50'sini Aşan Kısmı ile 5 Yıldan Fazla Tutulan Elden Çıkarılacak Gayrimenkuller	34	35	28
Diğer	32	93	50
Sermayeden İndirilen Değerler Toplamı	133	170	80
Toplam Özkaynak	25.147	22.583	20.097
Kredi Riskine Esas Tutar (KRET)	164.739	117.709	107.809
Piyasa Riskine Esas Tutar (PRET)	3.654	1.770	6.822
Operasyonel Riske Esas Tutar (ORET)	15.116	14.470	12.982
Sermaye Yeterlilik Oranı	%13.70	%16.86	%15.75

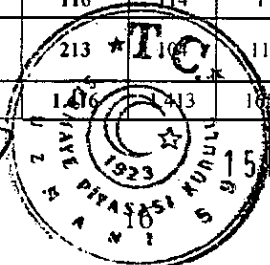
(*) Bankaların Sermaye Yeterliliğinin Ölçülmesine ve Değerlendirilmesine İlişkin Yönetmelik 28 Haziran 2012 tarihinde 28337 sayılı Resmi Gazete'de yayınlanmıştır ve 1 Temmuz 2012 tarihi itibarıyla geçerlidir. Bu nedenle 31 Aralık 2013 ve 31 Aralık 2012 dönemi itibarıyla hazırlanan sermaye yeterlilik oranı 31 Aralık 2011 dönemi ile karşılaştırılabilir değildir.

YENİ ŞEKLİ:

Bilanço

Türkiye Garanti Bankası Anonim Şirketi ve Finansal Kuruluşları									
Konsolide Bilanço - Milyon Türk Lirası									
Aktif Kalemler	Sınırlı Denetimden Geçmiş			Bağımsız Denetimden Geçmiş					
	31 Mart 2014			31 Aralık 2013			31 Aralık 2012		
	TP	YP	Toplam	TP	YP	Toplam	TP	YP	Toplam
Nakit Değerler ve Merkez Bankası	1.679	20.289	21.968	2.752	19.891	22.643	1.294	14.879	16.173
Gerçeğe Uygun Değ. Farkı K/Z Yans. FV (Net)	1.458	790	2.248	1.331	805	2.136	756	451	1.207
Bankalar	1.452	10.423	11.875	2.194	10.930	13.124	2.473	7.690	10.163
Para Piyasalarından Alacaklar	10	143	153	8	191	199	1	-	1
Satılmaya Hazır Finansal Varlıklar (Net)	20.136	3.796	23.932	19.748	5.088	24.836	34.922	3.573	38.495
Krediler ve Alacaklar	77.538	54.466	132.004	74.365	54.520	128.885	58.546	41.577	100.123
Faktoring Alacakları	1.300	408	1.708	1.568	426	1.994	1.546	288	1.834
Vadeye Kadar Elde Tutulacak FV (Net)	13.365	4.194	17.559	13.122	652	13.774	921	446	1.367
Kiralama İşlemlerinden Alacaklar	1.160	2.694	3.854	1.097	2.674	3.771	858	2.011	2.869
İştirakler (Net)	37	-	37	37	-	37	21	-	21
Bağlı Ortaklıklar (Net)	114	2	116	114	1	115	146	1	147
Riskten Korunma Amaçlı Türev Finansal Varlıklar	162	51	213	11	11	115	-	-	-
Maddi Duran Varlıklar	1.258	158	1.416	1.413	165	1.578	1.181	137	1.318

GARANTİ YATIRIM MENKUL DEĞERLER A.Ş.
Etiler, Maslak, Beşiktaş, İstanbul
Sicil No: 270900
Tic. Sicil No: 270900
Beşiktaş - İSTANBUL



15 Mayıs 2014

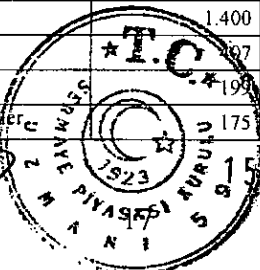
T. Garanti Bankası A.Ş.
Denetim Müdürü

Maddi Olmayan Duran Varlıklar (Net)	209	22	231	88	16	104	77	6	83
Yatırım Amaçlı Gayrimenkuller (Net)	125	-	125	122	-	122	128	-	128
Vergi Varlığı	166	51	217	167	59	226	218	19	237
Satış Amaçlı Elde Tutulan ve Durdurulan Faaliyetlere İlişkin Duran Varlıklar (Net)	153	5	158	148	2	150	128	4	132
Diğer Aktifler	7.157	428	7.585	7.334	339	7.673	5.285	196	5.481
Aktif Toplamı	127.479	97.920	225.399	125.712	95.770	221.482	108.501	71.278	179.779
Pasif Kalemler	TP	YP	Toplam	TP	YP	Toplam	TP	YP	Toplam
Mevduat	56.752	65.083	121.835	59.532	59.677	119.209	49.902	47.876	97.778
Alım Satım Amaçlı Türev Fin. Borç.	1.563	399	1.962	1.160	407	1.567	597	330	927
Alınan Krediler	5.925	27.540	33.465	6.557	27.429	33.986	5.578	20.166	25.744
Para Piyasalarına Borçlar	10.169	5.701	15.870	11.431	4.577	16.008	12.246	1.861	14.107
İhraç Edilen Menkul Kıymetler	4.984	6.162	11.146	4.333	6.458	10.791	2.168	3.909	6.077
Muhtelif Borçlar	9.609	702	10.311	9.356	659	10.015	7.578	485	8.063
Diğer Yabancı Kaynaklar	1.993	675	2.668	2.300	687	2.987	1.661	416	2.077
Kiralama İşlemlerinden Borçlar	-	-	-	-	-	-	-	-	-
Riskten Korunma Amaçlı Türev Finansal Borçlar	20	28	48	-	39	39	-	-	-
Karşılıklar	3.449	115	3.564	3.231	119	3.350	2.520	96	2.616
Vergi Borcu	473	25	498	343	24	367	553	47	600
Sermaye Benzeri Krediler	-	146	146	-	147	147	-	149	149
Özkaynaklar	23.729	157	23.886	22.886	130	23.016	21.450	191	21.641
Pasif Toplamı	118.666	106.733	225.399	121.129	100.353	221.482	104.253	75.526	179.779

Gelir Tablosu

Türkiye Garanti Bankası Anonim Şirketi ve Finansal Kuruluşları Konsolide Bilanço - Milyon Türk Lirası				
Gelir ve Gider Kalemleri	Sınırlı Denetimden Geçmiş		Bağımsız Denetimden Geçmiş	
	01.01.2014/ 31.03.2014	01.01.2013/ 31.03.2013	01.01.2013 / 31.12.2013	01.01.2012 / 31.12.2012
1. Faiz Gelirleri	3.931	3.507	13.912	13.826
1.1 Kredilerden Alınan Faizler	2.748	2.311	9.650	9.034
1.2 Zorunlu Karşılıklardan Alınan Faizler	1	1	3	4
1.3 Bankalardan Alınan Faizler	60	52	196	273
1.4 Para Piyasası İşlemlerinden Alınan Faizler	2	1	2	4
1.5 Menkul Değerlerden Alınan Faizler	960	1.012	3.527	4.003
1.5.1 Alım Satım Amaçlı Finansal Varlıklardan	11	12	45	37
1.5.2 Satılmaya Hazır Finansal Varlıklardan	545	979	2.892	3.663
1.5.3 Vadeye Kadar Elde Tutulacak Yatırımlardan	404	21	590	303
1.6 Finansal Kiralama Gelirleri	84	67	289	240
1.7 Diğer Faiz Gelirleri	76	63	245	268
2. Faiz Giderleri	2.186	1.520	6.779	7.406
2.1 Mevduata Verilen Faizler	1.400	1.013	4.672	5.201
2.2 Kullanılan Kredilere Verilen Faizler	267	238	1.027	1.069
2.3 Para Piyasası İşlemlerine Verilen Faizler	199	170	571	803
2.4 İhraç Edilen Menkul Kıymetlere Verilen Faizler	175	92	483	321

GARANTİ YATIRIM
MENKUL DEĞERLER A.Ş.
Etiler Mahallesi Tepecik Yolu
Çankaya, Sok. No: 1 34337
Beşiktaş - İSTANBUL



15 Mayıs 2014


T. Garanti Bankası A.Ş.
Genel Müdür

2.5 Diğer Faiz Giderleri	5	7	26	12
3. Net Faiz Geliri/Gideri (I-II)	1.745	1.987	7.133	6.420
4. Net Ücret ve Komisyon Gelirleri/Giderleri	742	663	2.665	2.071
4.1 Alınan Ücret ve Komisyonlar	910	774	3.206	2.579
4.2 Verilen Ücret ve Komisyonlar	168	111	541	508
5. Temettü Gelirleri	-	3	10	3
6. Ticari Kar / Zarar (Net)	172	236	445	605
7. Diğer Faaliyet Gelirleri	251	252	936	662
8. Faaliyet Gelirleri /Giderleri Toplamı (3+4+5+6+7)	2.910	3.141	11.189	9.761
9. Kredi ve Diğer Alacaklar Değer Düşüş Karşılığı (-)	472	580	1.939	1.398
10. Diğer Faaliyet Giderleri (-)	1.260	1.022	4.797	4.056
11. Net Faaliyet Karı / Zararı (7-9-10)	1.178	1.539	4.453	4.307
12. Özkaynak Yöntemi Uygulanan Ortaklıklardan K/Z	-	-	-	-
13. Sürdürülen Faaliyetler Vergi Öncesi K / Z (11+12)	1.178	1.539	4.453	4.307
14. Sürdürülen Faaliyetler Vergi Karşılığı (+)	282	358	1.048	948
15. Net Dönem Karı / Zararı (13+14)	896	1.181	3.405	3.359

Sermaye Yeterlilik Standart Oranına İlişkin Bilgiler

(Milyon TL)	31.03.2014
ÇEKİRDEK SERMAYE	
Bankanın tasfiyesi halinde alacak hakkı açısından diğer tüm alacaklardan sonra gelen ödenmiş sermaye	4.973
Hisse senedi ihraç primleri	12
Hisse senedi iptal kârları	-
Yedek akçeler	14.605
Türkiye Muhasebe Standartları (TMS) uyarınca özkaynaklara yansıtılan kazançlar	231
Kâr	4.096
Net Dönem Kârı	851
Geçmiş Yıllar Kârı	3.245
Muhtemel riskler için ayrılan serbest karşılıklar	435
İştirakler, bağlı ortaklıklar ve birlikte kontrol edilen ortaklıklardan bedelsiz olarak edinilen ve dönem kârı içerisinde muhasebeleştirilmeyen hisseler	1
Azınlık payları	56
İndirimler Öncesi Çekirdek Sermaye	24.409
Çekirdek Sermayeden Yapılacak İndirimler	
Net dönem zararı ile geçmiş yıllar zararı toplamının yedek akçelerle karşılanamayan kısmı ile TMS uyarınca özkaynaklara yansıtılan kayıplar(-)	866
Faaliyet kiralama ve geliştirme maliyetleri (-)	101
Şerefiye veya diğer maddi olmayan duran varlıklar ve bunlara ilişkin ertelenmiş vergi yükümlülükleri (-)	41
Net ertelenmiş vergi varlığı/vergi borcu (-)	7
Kanununun 56 ncı maddesinin dördüncü fıkrasına aykırı olarak edinilen paylar (-)	1
Bankanın kendi çekirdek sermayesine yapmış olduğu doğrudan veya dolaylı yatırımlar (-)	-
Ortaklık paylarının %10 veya daha azına sahip olunan ve konsolide edilmeyen bankalar ve finansal kuruluşların özkaynak unsurlarına yapılan yatırımların net uzun pozisyonları toplamının, bankanın çekirdek sermayesinin %10'nunu aşan kısmı (-)	-
Ortaklık paylarının %10'dan daha fazlasına sahip olunan ve konsolide edilmeyen bankalar ve finansal kuruluşların çekirdek sermaye unsurlarına yapılan yatırımların net uzun pozisyonlarının çekirdek sermayenin %10'nunu aşan kısmı (-)	-
İpotek hizmeti sunma haklarının çekirdek sermayenin %10'nunu aşan kısmı (-)	-
Geçici farklara dayanan ertelenmiş vergi yükümlülüklerinin çekirdek sermayenin %10'nunu aşan kısmı (-)	-

GARANTİ YATIRIM MENKUL DEĞERLER A.Ş.
Etiler, Maslak, Tepecik Yolu
Beşiktaş Sok. No:1 34397
Beşiktaş - İSTANBUL



15 Mayıs 2014

T.C. Garanti Bankası A.Ş.
Genel Müdür

Bankaların Özkaynaklarına İlişkin Yönetmeliğin Geçici 2 nci maddesinin ikinci fıkrası uyarınca çekirdek sermayenin %15'ini aşan tutarlar (-)	-
Ortaklık paylarının %10'dan daha fazlasına sahip olunan ve konsolide edilmeyen bankalar ve finansal kuruluşların çekirdek sermaye unsurlarına yapılan yatırımların net uzun pozisyonlarından kaynaklanan aşım tutarı (-)	-
İpotek hizmeti sunma haklarından kaynaklanan aşım tutarı (-)	-
Geçici farklara dayanan ertelenmiş vergi varlıklarından kaynaklanan aşım tutarı (-)	-
Kurulca belirlenecek diğer kalemler (-)	-
Yeterli ilave ana sermaye veya katkı sermaye bulunmaması halinde çekirdek sermayeden indirim	-
Çekirdek Sermayeden Yapılan İndirimler Toplamı	1.016
Çekirdek Sermaye Toplamı	23.393
İndirimler Öncesi İlave Ana Sermaye	-
İlave ana sermayeden yapılan indirimler toplamı	-
İlave Ana Sermaye Toplamı	-
Ana Sermayeden Yapılacak İndirimler	
Şerefiye veya diğer maddi olmayan duran varlıklar ve bunlara ilişkin ertelenmiş vergi yükümlülüklerinin Bankaların Özkaynaklarına İlişkin Yönetmeliğin Geçici 2 ncimaddesinin birinci fıkrası uyarınca çekirdek sermayeden indirilmeyen kısmı (-)	164
Net ertelenmiş vergi varlığı/vergi borcunun Bankaların Özkaynaklarına İlişkin Yönetmeliğin Geçici 2 nci maddesinin birinci fıkrası uyarınca çekirdek sermayeden indirilmeyen kısmı (-)	28
Ana Sermaye Toplamı	23.201
KATKI SERMAYE	
Kurumca uygun görülen borçlanma araçları ve bunlara ilişkin ihraç primleri (1.1.2014 tarihi sonrası ihraç edilen/temin edilenler)	-
Kurumca uygun görülen borçlanma araçları ve bunlara ilişkin ihraç primleri (1.1.2014 tarihi öncesi ihraç edilenler/temin edilenler)	146
Bankanın sermaye artırımlarında kullanılması hissedarlarca taahhüt edilen bankaya Genel Karşılıklar	2.091
Üçüncü Kişilerin Katkı Sermayedeki Payları	-
İndirimler Öncesi Katkı Sermaye	2.237
Katkı Sermayeden Yapılan İndirimler Toplamı	-
Katkı Sermaye Toplamı	2.237
SERMAYE	
Kanununun 50 ve 51 inci maddeleri hükümlerine aykırı olarak kullanılan krediler (-)	-
Kanununun 57 nci maddesinin birinci fıkrasındaki sınırı aşan tutarlar ile bankaların alacaklarından dolayı edinmek zorunda kaldıkları ve aynı madde uyarınca elden çıkarmaları gereken emtia ve gayrimenkullerden edinim tarihinden itibaren beş yıl geçmesine rağmen elden çıkarılmayanların net defter değerleri(-)	34
Yurt dışında kurulu olanlar da dahil olmak üzere, bankalara, finansal kuruluşlara veya bankanın nitelikli pay sahiplerine kullanılan krediler veya bunlarca ihraç edilen borçlanma araçlarına yapılan yatırımlar(-)	67
Bankaların Sermaye Yeterliliğinin Ölçülmesine ve Değerlendirilmesine İlişkin Yönetmeliğin 20 nci maddesinin ikinci fıkrasına istinaden özkaynaklardan düşülecek tutar (-)	-
Kurulca belirlenecek diğer hesaplar (-)	36
Ortaklık paylarının yüzde %10 veya daha azına sahip olunan ve konsolide edilmeyen bankalar ve finansal kuruluşların özkaynak unsurlarına yapılan yatırımların net uzun pozisyonları toplamının, bankanın çekirdek sermayesinin yüzde onunu aşan kısmının, Bankaların Özkaynaklarına İlişkin Yönetmeliğin Geçici 2 nci maddesinin birinci fıkrası uyarınca çekirdek sermayeden, ilave ana sermayeden ve katkı sermayeden indirilmeyen kısmı (-)	-
Ortaklık paylarının %10'dan daha fazlasına sahip olunan ve konsolide edilmeyen bankalar ve finansal kuruluşların doğrudan ya da dolaylı olarak ilave ana sermaye ve katkı sermaye unsurlarına yapılan yatırımların net uzun pozisyonlarının toplam tutarının Bankaların Özkaynaklarına İlişkin Yönetmeliğin Geçici 2 nci maddesinin birinci fıkrası uyarınca ilave ana sermayeden ve katkı sermayeden indirilmeyen kısmı (-)	-

GARANTİ YATIRIM
MENKUL DEĞERLER A.Ş.
Etiler Mahallesi, Beşiktaş Yolu
Demirhan Sok. No:1 34207
Beşiktaş - İSTANBUL



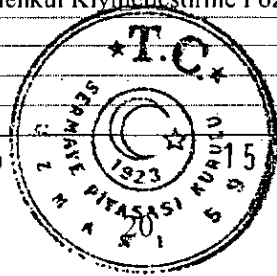
15 Mayıs 2014

T Garanti Bankası A.Ş.
Genel Müdürük

Ortaklık paylarının %10'dan daha fazlasına sahip olunan ve konsolide edilmeyen bankalar ve finansal kuruluşların çekirdek sermaye unsurlarına yapılan yatırımların net uzun pozisyonlarının, geçici farklara dayanan ertelenmiş vergi varlıklarının ve ipotek hizmeti sunma haklarının Bankaların Özkaynaklarına İlişkin Yönetmeliğin Geçici 2 nci maddesinin ikinci fıkrasının (1) ve (2) nci alt bentleri uyarınca çekirdek sermayeden indirilecek tutarlarının, Yönetmeliğin Geçici 2 nci maddesinin birinci fıkrası uyarınca çekirdek sermayeden indirilmeyen kısmı (-)	
KONSOLİDE ÖZKAYNAK	25.301
Kredi Riskine Esas Tutar (KRET)	167.278
Piyasa Riskine Esas Tutar (PRET)	3.426
Operasyonel Riske Esas Tutar (ORET)	16.410
Sermaye Yeterlilik Oranı	13,52%

	31.12.2013	31.12.2012
ANA SERMAYE		
Ödenmiş Sermaye	4.200	4.197
Ödenmiş Sermaye Enflasyon Düzeltme Farkı	773	773
Hisse Senedi İhraç Primleri	12	12
Yedek Akçeler	14.600	11.296
Kâr	3.381	3.331
Muhtemel Riskler İçin Ayrılan Serb. Karşılıkların Ana Sermayenin %25'ine Kadar Olan	335	450
İştirak ve Bağlı Ortaklık Hisseleri ile Gayrimenkul Satış Kazançları	172	762
Azınlık Payları	162	140
Faaliyet Kiralaması Geliştirme Maliyetleri (-)	110	110
Maddi Olmayan Duran Varlıklar (-)	98	77
Konsolidasyon Şerefîyesi (Net) (-)	6	6
Ana Sermaye Toplamı	23.421	20.768
KATKI SERMAYE		
Genel Karşılıklar	2.038	1.342
Gayrimenkuller Yeniden Değerleme Değer Artışı Tutarının %45'i	1	1
İştirakler, Bağlı Ortaklıklar ve Birlikte Kontrol Edilen Ortaklıklardan Bedelsiz Olarak Edinilen ve Dönem Karı İçerisinde Muhasebeleştirilmeyen Hisseler	1	1
İkincil Sermaye Benzeri Borçlar	146	116
Satılmaya Hazır Menkul Değerler ile İştirak ve Bağlı Ortaklıklara İlişkin Değer Artışı Tutarının %45'i (**)	(534)	492
Diğer Yedekler	207	33
Katkı Sermaye Toplamı	1.859	1.985
SERMAYE	25.280	22.753
SERMAYEDEN İNDİRİLEN DEĞERLER	133	170
Konsolidasyon Dışı Bırakılmış Bankalar ile Finansal Kuruluşlardaki Ortaklık Payları	-	-
Bankalara, Finansal Kuruluşlara (Yurt İçi, Yurt Dışı) veya Nitelikli Pay Sahiplerine Kullandırılan İkincil Sermaye Benzeri Borç Niteliğini Haiz Krediler ile Bunlardan Satın Alınan Birincil veya İkincil Sermaye Benzeri Borç Niteliğini Haiz Borçlanma Araçları	67	42
Özsermaye Yöntemi Uygulanmış ancak Aktif ve Pasifleri Konsolide Edilmemiş Bankalar ile Finansal Kuruluşlara İlişkin Ortaklık Payları	-	-
Kanunun 50 ve 51'inci Maddeleri Hükümlerine Aykırı Olarak Kullandırılan Krediler	-	-
Bankaların, Gayrimenkullerinin Net Defter Değerleri Toplamının Özkaynaklarının Yüzde Ellisini Aşan Kısmı ile Alacaklarından Dolayı Edinmek Zorunda Kaldıkları ve Kanunun 57 nci Maddesi Uyarınca Elden Çıkarılması Gereken Emtia ve Gayrimenkullerden Edinim Tarihinden İtibaren Beş Yıl Geçmesine Rağmen Elden Çıkarılamayanların Net Defter Değerleri	34	35
Özkaynaktan Düşülmesi Tercih Edilen Menkul Kıymetleştirme Pozisyonları	-	-
Diğer	32	93
TOPLAM ÖZKAYNAK	25.147	22.583
Kredi Riskine Esas Tutar (KRET)	164.739	117.709
Piyasa Riskine Esas Tutar (PRET)	3.654	1.770

GARANTİ YATIRIM MENKUL DEĞERLER A.Ş.
Etler Mahallesi, Beşiktaş Yolu
Denizler Sok. No:1 34337
Beşiktaş - İSTANBUL



15 Mayıs 2014

T. Garanti Bankası A.Ş.
Genel Müdürlüğü

Operasyonel Riske Esas Tutar (ORET)	15.116	14.470
Sermaye Yeterlilik Oranı	%13,70	%16,86


(* Menkul Değerler Değer Artış Fonu'nun pozitif olması durumunda %45'i, negatif olması durumunda ise tamamı hesaplamaaya dahil edilmektedir.)

6.2. İhraççının yönötim kurulu üyeleri maddesi aşağıdaki şekilde güncellenmiştir

ESKİ ŞEKLİ:

Adı Soyadı	Görevi	İş Adresi	Temsil Ettiği Tüzel Kişilik	Son 5 Yılda Ortaklık Dışında Üstlendiği Görevler	Görev Süresi / Kalan Görev Süresi	Sermaye Payı	
						TL	%
FERİT FAİK ŞAHENK	YÖNETİM KURULU BAŞKANI	LEVENT NİSPETİYE MAH. AYTAR CAD. NO:2 BEŞİKTAŞ İSTANBUL	-	Doğuş Holding A.Ş YK Başkanı, Garanti Bank International N.V. YK Üyesi, Garanti Bank Moscow YK Üyesi, Deik İcra Kurulu Üyeliği, Endeavor Türkiye Etkin Girişimci Destekleme Derneği YK Üyesi, Doğuş Sportif Faaliyetler A.Ş. YK Başkanı, Acropolis S.p.A (Capri Hotel) YK . Başkanı	3 Yıl/ 2 yıl 5 ay	-	-
SÜLEYMAN SÖZEN	YÖNETİM KURULU BAŞKAN VEKİLİ	LEVENT NİSPETİYE MAH. AYTAR CAD. NO:2 BEŞİKTAŞ İSTANBUL	-	Doğuş Holding A.Ş YK Başkanı, Garanti Bank International N.V. YK Üyesi, Garanti Bank Moscow YK Üyesi, Deik İcra Kurulu Üyeliği, Endeavor Türkiye Etkin Girişimci Destekleme Derneği YK Üyesi, Doğuş Sportif Faaliyetler A.Ş. YK Başkanı Acropolis S.p.A (Capri Hotel) YK . Başkanı	3 Yıl/ 2 yıl 5 ay	-	-
AHMET K. ESİRTGEN	YÖNETİM KURULU ÜYESİ	LEVENT NİSPETİYE MAH. AYTAR CAD. NO:2 BEŞİKTAŞ İSTANBUL	-	Öğretmen Akademisi Vakfı Mütavelli Heyeti, Abdi İbrahim İlaç San.ve Tic.A.Ş. YK Üyesi	3 Yıl/ 2 yıl 5 ay	-	-

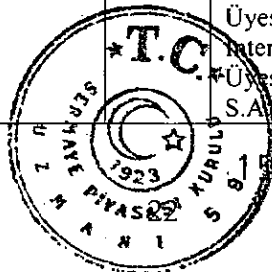
GARANTİ YATIRIM MENKUL DEĞERLER A.Ş.
Etiler Mahallesi Tepebaşı Yolu
Değirment Sok. No:1 34327
Beşiktaş - İSTANBUL



T.Garanti Bankası A.Ş.
Genel Müdür

MUAMMER CÜNEYT SEZGİN	YÖNETİM KURULU ÜYESİ	LEVENT NİSPETİYE MAH. AYTAR CAD. NO:2 BEŞİKTAŞ İSTANBUL	-	Garanti Emeklilik Hizmetleri A.Ş. YK Üyesi, Öğretmen Akademisi Vakfı Mütevelli Heyeti Murakıp, Garanti Finansal Kiralama A.Ş. YK Üyesi, Garanti Factoring Hizmetleri A.Ş. YK Üyesi, Garanti Bank S.A. YK Üyesi, Garanti Filo Y.K. Üyesi, Doğal Hayatı Koruma Vakfı Y.K. Üyesi, Özel Sektör Gönüllüleri Derneği Y.K Üyesi, Türkiye Bankalar Birliği Risk ve Denetim Komitesi Başkanı, Türkiye İç Denetim Enstitüsü Danışma Kurulu Üyesi	3 Yıl/ 2 yıl 5 ay	-	-
ANGEL CANO FERNANDEZ	YÖNETİM KURULU ÜYESİ	LEVENT NİSPETİYE MAH. AYTAR CAD. NO:2 BEŞİKTAŞ İSTANBUL	-	Banco de Bilbao Vizcaya Argentaria S.A Genel Müdür, China Citic Bank Corporation Limited (CNCB) YK Üyesi	3 Yıl/ 2 yıl 5 ay	-	-
CARLOS TORRES VILA	YÖNETİM KURULU ÜYESİ	LEVENT NİSPETİYE MAH. AYTAR CAD. NO:2 BEŞİKTAŞ İSTANBUL	-	BBVA Strateji ve Kurumsal Gelişim Bölmeleri Yöneticisi ve İcra Kurulu Üyesi, Uribe Etxebarria y Cia SRC Münferit Yönetici, Uritor Patrimonial S.L münferit yönetici	3 Yıl/ 2 yıl 5 ay	-	-
MANUEL PEDRO GALATAS SANCHEZ- HARGUINDEY	YÖNETİM KURULU ÜYESİ	LEVENT NİSPETİYE MAH. AYTAR CAD. NO:2 BEŞİKTAŞ İSTANBUL	-	BBVA Türkiye Temsilcilik Ofisi Genel Müdürü, Garanti Finansal Kiralama A.Ş YK Üyesi, Garanti Yatırım Menk. Kıymetler A.Ş YK Üyesi, Garanti Portföy Yönetimi A.Ş YK Üyesi, Garanti Emeklilik ve Hayat A.Ş YK Üyesi, Garanti Ödeme Sistemleri A.Ş YK Üyesi, Garanti Factoring Hizmetleri A.Ş YK Üyesi, Garanti Filo Yönetimi YK Üyesi, Garanti Bank International N.V. YK Üyesi, Garanti Bank S.A. YK Üyesi, Garanti	3 Yıl/ 2 yıl 5 ay	-	-

GARANTİ YATIRIM
MENKUL DEĞERLER A.Ş.
Ziller Mahallesi / Mecidiyeköy
Denişment Sok. No:1 34390
Beşiktaş - İSTANBUL

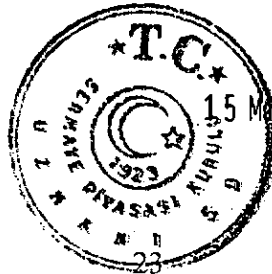


15 Mayıs 2014

T.Garanti Bankası A.Ş.
Genel Müdürü

				Bank Moscow YK Üyesi			
MANUEL CASTRO ALADRO	YÖNETİM KURULU ÜYESİ	LEVENT NİSPETİYE MAH. AYTAR CAD. NO:2 BEŞİKTAŞ İSTANBUL	-	BBVA'nın Global Risk Yönetim Bölüm Başkanı ve İcra Kurulu Üyesi	3 Yıl/ 2 yıl 5 ay	-	-
SAİT ERGUN ÖZEN	YÖNETİM KURULU ÜYESİ /GENEL MÜDÜR	LEVENT NİSPETİYE MAH. AYTAR CAD. NO:2 BEŞİKTAŞ İSTANBUL	-	Garanti Yatırım Menkul Kıymetler A.Ş. YK Başkanı, Garanti Portföy Yönetimi A.Ş. YK Başkanı, Garanti Emeklilik Hizmetleri A.Ş. YK Başkanı, Garanti Faktoring Hizm. A.Ş. YK Başkanı, Garanti Finansal Kiralama A.Ş. YK Başkanı, Öğretmen Akademisi Vakfı Mütevelli Heyeti, Garanti Bank Moscow YK Üyesi, Garanti Bank International N.V. YK üyesi, Türkiye Bankalar Birliği-YK Üyesi, TÜSİAD YK Üyesi, İstanbul Kültür ve Sanat Vakfı YK Üyesi, Garanti Ödeme Sistemleri A.Ş. YK Başkanı, Garanti Bank S.A. YK Üye, Garanti Bilişim Teknolojisi ve Tic. A.Ş. YK Başkanı	3 Yıl/ 2 yıl 5 ay	-	-
BELKIS SEMA YURDUM	BAĞIMSIZ YÖNETİM KURULU ÜYESİ	LEVENT NİSPETİYE MAH. AYTAR CAD. NO:2 BEŞİKTAŞ İSTANBUL	-	DOS-TEK Danışmanlık ve Eğitim Hiz. A.Ş. Proje Danışmanı	3 Yıl/ 2 yıl 5 ay	-	-

GARANTİ YATIRIM
MENKUL KIYMETLER A.Ş.
Etiler Mahallesi Tepecik Yolu
Değirmentepe Sok. No:1 34331
Beşiktaş - İSTANBUL



T.Garanti Bankası A.Ş.
Genel Müdürlüğü

YENİ ŞEKLİ:

Adı Soyadı	Görevi	İş Adresi	Temsil Ettiği Tüzel Kişilik	Son 5 Yılda Ortaklık Dışında Üstlendiği Görevler	Görev Süresi / Kalan Görev Süresi	Sermaye Payı	
						TL	%
FERİT FAİK ŞAHENK	YÖNETİM KURULU BAŞKANI	LEVENT NİSPETİYE MAH. AYTAR CAD. NO:2 BEŞİKTAŞ İSTANBUL	-	Doğuş Holding A.Ş YK Başkanı Garanti Bank International N.V. YK Üyesi Garanti Bank Moscow YK Üyesi. DEİK İcra Kurulu Üyeliği. DEİK bünyesinde faaliyet gösteren Türk-Alman İş Konseyi Başkanlığı. Türk-Bileşik Arap Emirlikleri İş Konseyi Başkan Yard. Endeavor Türkiye Etkin Girişimci Destekleme Derneği YK Üyesi. Doğuş Grubu Şirketlerinde YK Başkanlığı veya Başkan Vekilliği.	3 Yıl/ 11 ay	-	-
SÜLEYMAN SÖZEN	YÖNETİM KURULU BAŞKAN VEKİLİ	LEVENT NİSPETİYE MAH. AYTAR CAD. NO:2 BEŞİKTAŞ İSTANBUL	-	Garanti Bank International N.V. YK Başkanı. Garanti Bank Moscow YK Başkanı Doğuş Grubu Şirketlerinde YK Başkanlığı veya Başkan Vekilliği.	3 Yıl/ 11 ay	-	-
AHMET K. ESİRTGEN	YÖNETİM KURULU ÜYESİ	LEVENT NİSPETİYE MAH. AYTAR CAD. NO:2 BEŞİKTAŞ İSTANBUL	-	Doğuş Grubu ve özel sektör kuruluşlarında yönetici ve yk üyesi	3 Yıl/ 11 ay	-	-
MUAMMER CÜNEYT SEZGİN	YÖNETİM KURULU ÜYESİ	LEVENT NİSPETİYE MAH. AYTAR CAD. NO:2 BEŞİKTAŞ İSTANBUL	-	Garanti Emeklilik Hizmetleri A.Ş. YK Üyesi. Garanti Bank S.A. YK Üyesi. Özel Sektör Gönüllüleri Derneği Y.K Üyesi. Garanti Portföy Yönetimi A.Ş YK Üyesi. Garanti Yatırım Menkul Kıymetler A.Ş YK Üyesi	3 Yıl/ 11 ay	-	-
ANGEL CANO FERNANDEZ	YÖNETİM KURULU ÜYESİ	LEVENT NİSPETİYE MAH. AYTAR CAD. NO:2 BEŞİKTAŞ İSTANBUL	-	Banco de Bilbao Vizcaya Argentaria S.A Grubunun Global Transformasyonundan Sorumlu. BBVA'nın	3 Yıl/ 11 ay	-	-

GARANTİ YATIRIM MENKUL DEĞERLER A.Ş.
Etiler Mahallesi Tepecik Yolu
Demirlik Sok. No:1 34227
Beşiktaş - İSTANBUL

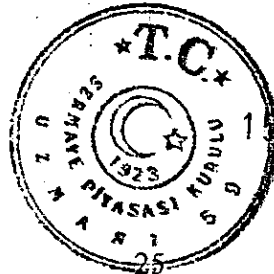


18 Mayıs 2014

T. Garanti Bankası A.Ş.
Genel Müdürlük

		BEŞİKTAŞ İSTANBUL		Başkanı ve Operasyondan sorumlu Başkan Yardımcısı			
CARLOS TORRES VILA	YÖNETİM KURULU ÜYESİ	LEVENT NİSPETİYE MAH. AYTAR CAD. NO:2 BEŞİKTAŞ İSTANBUL	-	BBVA Strateji ve Kurumsal Gelişim Bölmeleri Yöneticisi ve İcra Kurulu Üyesi	3 Yıl/ 11 ay	-	-
MANUEL PEDRO GALATAS SANCHEZ- HARGUINDEY	YÖNETİM KURULU ÜYESİ	LEVENT NİSPETİYE MAH. AYTAR CAD. NO:2 BEŞİKTAŞ İSTANBUL	-	BBVA Türkiye Temsilcilik Ofisi Genel Müdürü.Garanti Finansal Kiralama A.Ş YK Üyesi. Garanti Yatırım Menk. Kıymetler A.Ş YK Üyesi.Garanti Portföy Yönetimi A.Ş YK Üyesi.Garanti Emeklilik ve Hayat A.Ş YK Üyesi.Garanti Ödeme Sistemleri A.Ş YK Üyesi.Garanti Faktoring Hizmetleri A.Ş YK Üyesi.Garanti Filo Yönetimi YK Üyesi. Garanti Bank International N.V. YK Üyesi.Garanti Bank S.A. YK Üyesi.Garanti Bank Moscow YK Üyesi	3 Yıl/ 11 ay	-	-
MANUEL CASTRO ALADRO	YÖNETİM KURULU ÜYESİ	LEVENT NİSPETİYE MAH. AYTAR CAD. NO:2 BEŞİKTAŞ İSTANBUL	-	BBVA'nın Global Risk Yönetim Bölüm Başkanı ve İcra Kurulu Üyesi	3 Yıl/ 11 ay	-	-
SAİT ERGUN ÖZEN	YÖNETİM KURULU ÜYESİ /GENEL MÜDÜR	LEVENT NİSPETİYE MAH. AYTAR CAD. NO:2 BEŞİKTAŞ İSTANBUL	-	BBVA'nın Global Risk Yönetim Bölüm Başkanı ve İcra Kurulu Üyesi	3 Yıl/ 11 ay	-	-
BELKIS SEMA YURDUM	BAĞIMSIZ YÖNETİM KURULU ÜYESİ	LEVENT NİSPETİYE MAH. AYTAR CAD. NO:2 BEŞİKTAŞ İSTANBUL	-	DOS-TEK Danışmanlık ve Eğitim Hiz. A.Ş. Proje Danışmanı	3 Yıl/ 11 ay	-	-

**GARANTİ YATIRIM
MENKUL KIYMETLER A.Ş.**
Etiler Mah. Katilimci Yolu
Denizlik Sok. No:1 34337
Beşiktaş - İSTANBUL



T.Garanti Bankası A.Ş.
Genel Müdür
15 Mayıs 2014