

İşbu İhraççı Bilgi Dokümanı onaylanmamış olup taslak niteliğindedir.

TÜRKİYE GARANTİ BANKASI A.Ş.

İhraççı Bilgi Dokümanıdır

Bu ihraççı bilgi dokümanı Sermaye Piyasası Kurulunca tarih vesayı ile onaylanmıştır. Bu ihraççı bilgi dokümanı çerçevesinde ihraç edilecek borçlanma araçlarına ilişkin ihraç tavanı TL olarak belirlenmiştir.

Bu ihraççı bilgi dokümanı çerçevesinde ihraç edilecek borçlanma araçları, halka arz yoluyla ihraç edilebileceği gibi halka arz edilmeksizin de satışa sunulabilir.

Bu ihraççı bilgi dokümanı, sermaye piyasası aracı notu ve özet ile birlikte geçerli bir izahname oluşturur. Bu nedenle, sermaye piyasası araçlarına ilişkin yatırım kararları ihraççı bilgi dokümanı, sermaye piyasası aracı notu ve özeti bir bütün olarak değerlendirilmesi sonucu verilmelidir.

İhraççı bilgi dokümanının ilanından söz konusu doküman kapsamında halka arz işlemini gerçekleştirmek için Sermaye Piyasası Kuruluna onaylanmak amacıyla sermaye piyasası aracı notu sunuluncaya kadar geçen süre boyunca bu ihraççı bilgi dokümanının güncellenmesi gerekmez.

İhraççı bilgi dokümanının onaylanması, ihraççı bilgi dokümanında yer alan bilgilerin doğru olduğunun Kurulca tekeffülü anlamına gelmeyeceği gibi, ihraç edilecek sermaye piyasası araçlarına ilişkin bir tavsiye olarak da kabul edilemez. Bu ihraççı bilgi dokümanı çerçevesinde ihraç edilecek borçlanma araçlarına ilişkin ihraççının yatırımcılara karşı olan ödeme yükümlülüğü, Kurul veya herhangi bir kamu kuruluşu tarafından garanti altına alınmamıştır.

Bu ihraççı bilgi dokümanı çerçevesinde ihraç edilecek borçlanma araçları farklı özelliklerde ihraç edilecek olup, her ihraçta ilişkin koşullar, ihracın özellikleri, ihraç tutarı, satış süresi ve esasları gibi bilgiler ihraçtan önce ilan edilecek olan sermaye piyasası aracı notu ve özet aracılığıyla kamuya duyurulacaktır.

Bu ihraççı bilgi dokümanı ile birlikte incelenmesi gereken sermaye piyasası aracı notu ve özet, ortaklığımızın ve halka arzda satışa aracılık edecek Garanti Yatırım Menkul Kıymetler A.Ş.'nin www.garanti.com.tr ve www.garantiyatirim.com.tr adresli internet siteleri ile Kamuyu Aydınlatma Platformu (KAP)'nda (kap.gov.tr) yayımlanmıştır. Ayrıca başvuru yerlerinde incelemeye açık tutulmaktadır.

Sermaye Piyasası Kanunu (SPKn)'nun 10'uncu maddesi uyarınca, izahnameyi oluşturan belgeler ve bu belgelerin eklerinde yer alan yanlış, yanıltıcı ve eksik bilgilerden kaynaklanan zararlardan; ihraççı sorumludur. Zararın ihraççıdan tazmin edilememesi veya edilemeyeceğinin açıkça belli olması halinde; halka arz edenler, ihraçta aracılık eden lider yetkili kuruluş, varsa garantör ve ihraççının yönetim kurulu üyeleri kusurlarına ve durumun gereklerine göre zararlar kendilerine yükletilebildiği ölçüde sorumludur. Bağımsız denetim, derecelendirme ve değerlendirme kuruluşları gibi izahnameyi oluşturan belgelerde yer almak üzere hazırlanan raporları hazırlayan kişi ve kurumlar da hazırladıkları raporlarda yer alan yanlış, yanıltıcı ve eksik bilgilerden SPKn hükümleri çerçevesinde sorumludur.

GARANTİ YATIRIM MENKUL KİYMETLER A.Ş.
1


Türkiye Garanti Bankası A.Ş.
Genel Müdürlük

GELECEĐE YÖNELİK AÇIKLAMALAR

“Bu ihraççı bilgi dokümanı, “düşünülmektedir”, “planlanmaktadır”, “hedeflenmektedir”, “tahmin edilmektedir”, “beklenmektedir” gibi kelimelerle ifade edilen geleceđe yönelik açıklamalar içermektedir. Bu tür açıklamalar belirsizlik ve risk içermekte olup, sadece ihraççı bilgi dokümanının yayım tarihindeki öngörülerini ve beklentileri göstermektedir. Birçok faktör, ihraççının geleceđe yönelik açıklamalarının öngörülenden çok daha farklı sonuçlanmasına yol açabilecektir.”

TASLAK

GARANTİ YATIRIM MENKUL DEĞERLER A.Ş.
Etiler İşhanı Kat: 9 No: 100
Beşiktaş / İstanbul




Garanti Bankası A.Ş.
Genel Müdürü


İÇİNDEKİLER

I. BORSA GÖRÜŞÜ	6
II. DİĞER KURUMLARDAN ALINAN GÖRÜŞ VE ONAYLAR	6
III. YATIRIMCILARLA UYARILAR	6
1. İHRAÇCI BİLGİ DOKÜMANININ SORUMLULUĞUNU YÜKLENEK KİŞİLER	7
2. BAĞIMSIZ DENETÇİLER	7
3. SEÇİLMİŞ FİNANSAL BİLGİLER	8
4. RİSK FAKTÖRLERİ	19
5. İHRAÇCI HAKKINDA BİLGİLER	33
6. FAALİYETLER HAKKINDA GENEL BİLGİLER	47
7. GRUP HAKKINDA BİLGİLER	52
8. EĞİLİM BİLGİLERİ	54
9. KÂR TAHMİNLERİ VE BEKLENTİLERİ	54
10. İDARİ YAPI, YÖNETİM ORGANLARI VE ÜST DÜZEY YÖNETİCİLER	55
11. YÖNETİM KURULU UYGULAMALARI	62
12. ANA PAY SAHİPLERİ	66
13. İHRAÇÇININ FİNANSAL DURUMU VE FAALİYET SONUÇLARI HAKKINDA BİLGİLER	67
14. DİĞER BİLGİLER	69
15. ÖNEMLİ SÖZLEŞMELER	69
16. UZMAN RAPORLARI VE ÜÇÜNCÜ KİŞİLERDEN ALINAN BİLGİLER	70
17. İNCELEMELERE AÇIK BELGELER	70
18. EKLER	70

GARANTİ YATIRIM
MENKUL DEĞERLER A.Ş.
Etiler Mahallesi Büyükdere Caddesi No: 100 Kat: 10
34398 Beşiktaş/İstanbul



T.C. Garanti Bankası A.Ş.
Genel Müdürük



KISALTMA VE TANIMLAR

KISALTMA	TANIM
A.Ş.	Anonim Şirket
ABD	Amerika Birleşik Devletleri
APKO	Aktif Pasif Komitesi
APY	Aktif Pasif Yönetimi
ATM	Automated Teller Machine (Otomatik Vezne Makinaları)
Bankacılık Kanunu	5411 sayılı Bankacılık Kanunu
BBVA	Banco Bilbao Vizcaya Argentaria
BDDK	Bankacılık Düzenleme ve Denetleme Kurumu
BKM	Bankalararası Kart Merkezi
Borsa veya İMKB	İstanbul Menkul Kıymetler Borsası
BSMV	Banka Sigorta Muameleleri Vergisi
BV	Besloten Vennootschap – (Limited Şirket (Hollanda))
CTF	Clean Technology Fund – (Temiz Teknoloji Fonu)
ÇVÖA	Çifte Vergilendirmeyi Önleme Anlaşmaları
DİBS	Devlet İç Borçlanma Senedi
DTH	Döviz Tevdiat Hesabı
EBRD	European Bank for Reconstruction and Development – (Avrupa İmar ve Kalkınma Bankası)
EIB	European Investment Bank – (Avrupa Yatırım Bankası)
EURIBOR	Euro Interbank Offered Rate – (Avro Bankalar Arası Faiz Oranı)
FX	Döviz
Garanti veya Banka	T.Garanti Bankası A.Ş.
GBI	GarantiBank International N.V.
GBM	GarantiBank Moscow
GE	General Electric
GVK	Gelir Vergisi Kanunu
ISIN	Uluslararası Menkul Kıymet Tanımlama Numarası
IOB	International Order Book – (Londra Menkul Kıymetler Borsası'nın uluslararası hisse senetlerine yönelik servisi)
KAP	Kamuyu Aydınlatma Platformu
KOBİ	Küçük ve Orta Ölçekli İşletme
KRET	Kredi Riskine Esas Tutar
Kurul veya SPK	Sermaye Piyasası Kurulu
KVK	Kurumlar Vergisi Kanunu
LIBOR	London Interbank Offered Rate – (Londra Bankalar Arası Faiz Oranı)
Mn	Milyon
MKK	Merkezi Kayıt Kuruluşu A.Ş.
MSCI	Morgan Stanley Capital International
NFC	New Field Communication (Yakın Alan İletişim)
OTC	Tezgahüstü Piyasa (over-the-counter)
ORET	Operasyonel Riske Esas Tutar
POS	Point of Sale – (Satış Noktası Sistemi)
PRET	Piyasa Riskine Esas Tutar
RMD	Riske Maruz Değer
SA	Societate pe Actiuni – (Anonim Şirket (Romanya))

T.Garanti Bankası A.Ş.
Genel Müdürlük

SPKn	Sermaye Piyasası Kanunu
TBB	Türkiye Bankalar Birliği
T.C.	Türkiye Cumhuriyeti
TKB	Türkiye Kalkınma Bankası
TCMB	Türkiye Cumhuriyet Merkez Bankası
TL	Türk Lirası
TMSF	Tasarruf Mevduatı Sigorta Fonu
TP	Türk Parası
TTK	Türk Ticaret Kanunu
TTSG	Türk Ticaret Sicil Gazetesi
TURSEFF	Türkiye Sürdürülebilir Enerji Finansman Programı
VKGS	Vadeye Kalan Gün Sayısı
YK	Yönetim Kurulu
YP	Yabancı Para

TASLAK

GARANTİ YATIRIM MENKUL DEĞERLER A.Ş.
Etiler Mahallesi, Kat: 5, No: 133
Beşiktaş/İstanbul

T. Garanti Bankası A.Ş.
Genel Müdürük

I. BORSA GÖRÜŞÜ

II. DİĞER KURUMLARDAN ALINAN GÖRÜŞ VE ONAYLAR

III. YATIRIMCILARA UYARI


Bu izahnamede, T.Garanti Bankası A.Ş.'nin izahnamenin yayım tarihindeki öngörülleri ve beklentileri doğrultusunda geleceğe yönelik açıklamalar yer almaktadır. Söz konusu açıklamalar belirsizlik ve risk içermekte olup, bunların Banka'nın öngörü ve beklentilerinden çok daha farklı sonuçlanma ihtimali bulunmaktadır.

Türkiye'de faaliyet gösteren bir kredi kuruluşunun yurt içi şubelerinde gerçek kişiler adına açılmış olan ve münhasıran çek keşide edilmesi dışında ticari işlemlere konu olmayan Türk Lirası, döviz ve kıymetli maden cinsinden tasarruf mevduatı hesaplarının anaparaları ile bu hesaplara ilişkin faiz reeskontları toplamının 100.000,-TL (Yüzbin Türk Lirası)na kadar olan kısmı Tasarruf Mevduatı Sigorta Fonu aracılığıyla sigorta kapsamındadır.

Ancak Banka tarafından ihraç edilecek bono ve/veya tahvilleri borçlanılacak tutar, Bankacılık Düzenleme ve Denetleme Kurumu'nun 30.09.2010 tarih ve 3875 Sayılı Kurul Kararı'nın 1-b) maddesinde de belirtildiği üzere, Tasarruf Mevduatı Sigorta Fonuna tabi değildir. Bu hususun gerçek kişi yatırımcılar tarafından yatırım kararı verilirken dikkate alınması gerekmektedir.


GARANTİ YATIRIM MENKUL DEĞERLER A.Ş.
Etiler Mahallesi Tugay Yolu
No: 10 Kat: 9 Beşiktaş/İstanbul




T.Garanti Bankası A.Ş.
Genel Müdürlük

1. İHRAÇCI BİLGİ DOKÜMANININ SORUMLULUĞUNU YÜKLENE KİŞİLER

Kanuni yetki ve sorumluluklarımız dahilinde ve görevimiz çerçevesinde bu ihraççı bilgi dokümanı ve eklerinde yer alan sorumlu olduğumuz kısımlarda bulunan bilgilerin ve verilerin gerçeğe uygun olduğunu ve ihraççı bilgi dokümanında bu bilgilerin anlamını değiştirecek nitelikte bir eksiklik bulunmaması için her türlü makul özenin gösterilmiş olduğunu beyan ederiz.



İhraççı TÜRKİYE GARANTİ BANKASI A.Ş.	Sorumlu Olduğu Kısım:
 Çağlar Kılıç Birim Müdürü	İHRAÇCI BİLGİ DOKÜMANININ TAMAMI

Halka Arza Aracılık Eden Aracı Kuruluş GARANTİ YATIRIM MENKUL KIYMETLER A.Ş.	Sorumlu Olduğu Kısım:
 İsmail Baydar Genel Müdür Yardımcısı	İHRAÇCI BİLGİ DOKÜMANININ TAMAMI

2. BAĞIMSIZ DENETÇİLER

2.1. Bağımsız denetim kuruluşunun ticaret unvanı, adresi ve sorumlu ortak başdenetçinin adı soyadı:

Unvanı	:	DRT Bağımsız Denetim ve Serbest Muhasebeci Mali Müşavirlik A.Ş.
Sorumlu Baş Denetçi	:	Hasan Kılıç
Adresi	:	Sun Plaza, Maslak Mah. Bilim Sok. No:5, 34398 Şişli, İstanbul


T. Garanti Bankası A.Ş.
Genel Müdür

2.2. Bağımsız denetim kuruluşlarının/sorumlu ortak başdenetçinin görevden alınması, görevden çekilmesi ya da değişmesine ilişkin bilgi:

YOKTUR

3. SEÇİLMİŞ FİNANSAL BİLGİLER

İzahnamenin bu bölümünde sunulan tüm finansal tablolar konsolide rakamlardır.

3.1. Önemli Finansal Tablo Büyüklükleri

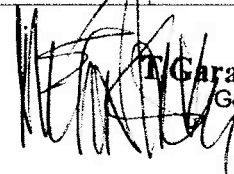
Bilanço

Türkiye Garanti Bankası Anonim Şirketi ve Finansal Kuruluşları Konsolide Bilanço - Milyon Türk Lirası									
	Sınırlı Bağımsız Denetimden Geçmiş			Bağımsız Denetimden Geçmiş					
	30 Eylül 2013			31 Aralık 2012			31 Aralık 2011		
Aktif Kalemler	TP	YP	Toplam	TP	YP	Toplam	TP	YP	Toplam
Nakit Değerler ve Merkez Bankası	2.064	21.543	23.607	1.294	14.879	16.173	1.589	6.723	8.312
Gerçeğe Uygun Değ. Farkı K/Z Yans. FV (Net)	1.125	652	1.777	756	451	1.207	493	1.481	1.974
Bankalar	1.933	9.528	11.461	2.473	7.690	10.163	2.422	14.295	16.717
Para Piyasalarından Alacaklar	3	137	140	1	-	1	7	-	7
Satılmaya Hazır Finansal Varlıklar (Net)	21.097	4.059	25.156	34.922	3.573	38.495	27.280	3.875	31.155
Krediler ve Alacaklar	71.960	50.555	122.515	58.546	41.577	100.123	50.244	40.490	90.734
Faktoring Alacakları	1.196	280	1.476	1.546	288	1.834	1.080	169	1.249
Vadeye Kadar Elde Tutulacak FV (Net)	12.326	269	12.595	921	446	1.367	3.176	1.611	4.787
Kiralama İşlemlerinden Alacaklar	991	2.440	3.431	858	2.011	2.869	703	1.967	2.670
İştirakler (Net)	37	-	37	21	-	21	20	-	20
Bağlı Ortaklıklar (Net)	114	1	115	146	1	147	130	1	131
Riskten Korunma Amaçlı Türev Finansal Varlıklar	37	-	37	-	-	-	-	129	129
Maddi Duran Varlıklar	1.206	154	1.360	1.181	137	1.318	1.273	153	1.426
Maddi Olmayan Duran Varlıklar (Net)	72	11	83	77	6	83	76	8	84
Yatırım Amaçlı Gayrimenkuller (Net)	123	-	123	128	-	128	-	-	-
Vergi Varlığı	196	44	240	218	19	237	119	41	160
Satış Amaçlı Elde Tutulan ve Durdurulan Faaliyetlere İlişkin Duran Varlıklar (Net)	145	3	148	128	4	132	123	5	128
Diğer Aktifler	6.754	376	7.130	5.285	196	5.481	3.611	181	3.792
Aktif Toplamı	121.379	90.052	211.431	108.501	71.278	179.779	92.346	71.129	163.475

Pasif Kalemler									
Mevduat	62.178	57.590	119.768	49.902	47.876	97.778	47.648	45.588	93.236
Alım Satım Amaçlı Türev Fin. Borç.	764	364	1.128	597	330	927	507	704	1.211
Alınan Krediler	6.347	22.230	28.577	5.578	20.166	25.744	5.605	18.570	24.175
Para Piyasalarına Borçlar	9.105	3.638	12.743	12.246	1.861	14.107	8.341	3.398	11.739
İhraç Edilen Menkul Kıymetler	4.049	6.172	10.221	2.168	3.909	6.077	2.139	1.603	3.742
Muhtelif Borçlar	9.225	477	9.702	7.578	485	8.063	5.837	222	6.059
Diğer Yabancı Kaynaklar	2.232	651	2.883	1.661	416	2.077	705	1.193	1.898
Kiralama İşlemlerinden Borçlar	-	1	1	-	-	-	-	-	-
Riskten Korunma Amaçlı Türev Finansal Borçlar	-	2	2	-	-	-	-	1	1
Karşılıklar	3.132	111	3.243	2.500	96	2.596	1.995	107	2.102
Vergi Borcu	408	42	450	557	47	604	286	4	290
Sermaye Benzeri Krediler	-	135	135	-	149	149	-	1.122	1.122
Özkaynaklar	22.452	126	22.578	21.466	191	21.657	17.877	23	17.900
Pasif Toplamı	119.892	91.539	211.431	104.253	75.526	179.779	90.940	72.535	163.475

Gelir Tablosu

Türkiye Garanti Bankası Anonim Şirketi ve Finansal Kuruluşları Konsolide Bilanço - Milyon Türk Lirası				
Gelir ve Gider Kalemleri	Sınırlı Bağımsız Denetimden Geçmiş		Bağımsız Denetimden Geçmiş	
	01.01.2013 / 30.09.2013	01.01.2012 / 30.09.2012	01.01.2012 / 31.12.2012	01.01.2011 / 31.12.2011
1. Faiz Gelirleri	10.267	10.138	13.826	11.408
1.1 Kredilerden Alınan Faizler	7.114	6.694	9.034	7.152
1.2 Zorunlu Karşılıklardan Alınan Faizler	2	3	4	4
1.3 Bankalardan Alınan Faizler	144	210	273	276
1.4 Para Piyasası İşlemlerinden Alınan Faizler	2	3	4	5
1.5 Menkul Değerlerden Alınan Faizler	2.612	2.866	4.003	3.677
1.5.1 Alım Satım Amaçlı Finansal Varlıklardan	33	30	37	35
1.5.2 Satılmaya Hazır Finansal Varlıklardan	2.358	2.559	3.663	3.070
1.5.3 Vadeye Kadar Elde Tutulacak Yatırımlardan	221	277	303	572
1.6 Finansal Kiralama Gelirleri	212	175	240	186
1.7 Diğer Faiz Gelirleri	181	187	268	108
2. Faiz Giderleri	4.851	5.782	7.406	6.149
2.1 Mevduata Verilen Faizler	3.341	4.069	5.201	4.152
2.2 Kullanılan Kredilere Verilen Faizler	744	802	1.069	1.069
2.3 Para Piyasası İşlemlerine Verilen Faizler	415	670	803	740
2.4 İhraç Edilen Menkul Kıymetlere Verilen Faizler	332	231	321	177
2.5 Diğer Faiz Giderleri	19	10	12	11
3. Net Faiz Geliri/Gideri (I-II)	5.416	4.356	6.420	5.259
4. Net Ücret ve Komisyon Gelirleri/Giderleri	2.022	1.580	2.071	2.129
4.1 Alınan Ücret ve Komisyonlar	2.415	1.970	2.579	2.533
4.2 Verilen Ücret ve Komisyonlar	391	390	508	404
5. Temettü Gelirleri	10	3	3	5
6. Ticari Kar / Zarar (Net)	422	672	605	353

 Türkiye Garanti Bankası A.Ş.
Genel Müdür

7. Diğer Faaliyet Gelirleri	642	502	662	1.154
8. Faaliyet Gelirleri /Giderleri Toplamı (3+4+5+6+7)	8.512	7.053	9.761	8.900
9. Kredi ve Diğer Alacaklar Değer Düşüş Karşılığı (-)	1.224	809	1.394	920
10. Diğer Faaliyet Giderleri (-)	3.513	2.922	4.056	3.710
11. Net Faaliyet Karı / Zararı (7-9-10)	3.775	3.322	4.311	4.270
12. Özkaynak Yöntemi Uygulanan Ortaklıklardan K/Z	-	-	-	6
13. Sürdürülen Faaliyetler Vergi Öncesi K / Z (11+12)	3.775	3.322	4.311	4.276
14. Sürdürülen Faaliyetler Vergi Karşılığı (+)	880	716	949	930
15. Net Dönem Karı / Zararı (13+14)	2.895	2.606	3.362	3.346

3.2. Özsermaye ve Aktif Karlılık Oranları

(Milyon TL)	30.09.2013	31.12.2012	30.09.2012	31.12.2011
Net Kar	2.895	3.362	2.606	3.346
Ortalama Özkaynaklar (*)	22.117	19.778	19.268	17.288
Ortalama Aktifler (*)	195.605	171.627	168.276	150.135
Özsermaye Karlılığı	%17,5	%17,0	%18,1	%19,4
Aktif Karlılığı	%2,0	%2,0	%2,1	%2,2

(*) Kamuya açıklanmış finansal tablolardaki özkaynak ve aktif toplamlarının ilgili dönemler itibarıyla hesaplanmış ortalamalarını ifade etmektedir.

Özsermaye karlılık oranı net karın ortalama özsermaye rakamına; aktif karlılık oranı ise net karın ortalama aktif toplamına bölünmesiyle hesaplanmıştır.

3.3. Sermaye Yeterlilik Standart Oranına İlişkin Bilgiler

(Milyon TL)	30.09.2013(*)	31.12.2012(*)	31.12.2011
Ana Sermaye			
Ödenmiş Sermaye	4.200	4.197	4.199
Ödenmiş Sermaye Enflasyon Düzeltme Farkı	773	773	773
Hisse Senedi İhraç Primleri	12	12	12
Yedek Akçeler	14.614	11.308	8.771
Kâr	2.875	3.334	3.326
Serbest Karşılıkların Ana Sermayenin %25'ine Kadar Olan Kısmı	390	450	450
İştirak ve Bağlı Ortaklık Hisseleri ile Gayrimenkul Satış Kazançları	172	762	597
Azımlık Payları	158	140	112
Faaliyet Kiralaması Geliştirme Maliyetleri (-)	98	110	133
Maddi Olmayan Duran Varlıklar (-)	76	76	78
Konsolidasyon Şerefiyesi (Net) (-)	6	6	6
Ana Sermaye Toplamı	23.014	20.784	18.023
Katkı Sermaye			
Genel Karşılıklar	1.776	1.342	1.067
Gayrimenkuller Yeniden Değerleme Değer Artışı Tutarının %45'i	1	1	1
İştirakler, Bağlı Ortaklıklar Ve Birlikte Kontrol Edilen Ortaklıklar (İş Ortakları) Bedelsiz Hisseleri	1	1	1
İkincil Sermaye Benzeri Borçlar	135	116	1.082
Menkul Değerler Değer Artış Fonu Tutarının %45'i	(390)	492	2
Diğer Yedekler	119	33	14
Katkı Sermaye Toplamı	1.642	1.985	2.167
Sermaye	24.656	22.769	20.190
Sermayeden İndirilen Değerler			
Konsolidasyon Dışı Finansal Ortaklık Payları	-	-	2

Bankalara, Finansal Kuruluşlara (Yurt İçi, Yurt Dışı) Veya Nitelikli Pay Sahiplerine Kullandırılan İkincil Sermaye Benzeri Borç Niteliğini Haiz Krediler ile Bunlardan Satın Alınan Birincil Veya İkincil Sermaye Benzeri Borç Niteliğini Haiz Borçlanma Araçları	63	42	-
Özsermaye Yöntemi Kullanılmış Finansal Ortaklık Payları	-	-	-
Gayrimenkullerinin Net Defter Değerleri Öz kaynaklarının %50'sini Aşan Kısmı İle 5 Yılda Fazla Tutulan Elden Çıkarılacak Gayrimenkuller	33	35	28
Diğer	36	93	50
Sermayeden İndirilen Değerler Toplamı	132	170	80
Toplam Öz kaynak	24.524	22.599	20.110
Kredi Riskine Esas Tutar (KRET)	147.238	117.709	107.809
Piyasa Riskine Esas Tutar (PRET)	3.868	1.770	6.822
Operasyonel Riske Esas Tutar (ORET)	15.116	14.470	12.982
Sermaye Yeterlilik Oranı	%14,75	%16,87	%15,76

(*) Bankaların Sermaye Yeterliliğinin Ölçülmesine ve Değerlendirilmesine İlişkin Yönetmelik 28 Haziran 2012 tarihinde 28337 sayılı Resmi Gazete'de yayınlanmıştır ve 1 Temmuz 2012 tarihi itibarıyla geçerlidir. Bu nedenle 31 Aralık 2012 ve sonrasındaki dönemler için hazırlanan sermaye yeterlilik rasyoları 31 Aralık 2011 dönemi ile karşılaştırılabilir değildir.

3.4. Menkul Kıymetlere İlişkin Bilgiler

Portföy Dağılımı:	30.09.2013	31.12.2012	31.12.2011
(Milyon TL)			
Gerçeğe Uygun Değer Farkı Kar/Zarara Yansıtılan Finansal Varlıklar(*)	1.573	985	1.974
Satılmaya Hazır Finansal Varlıklar	25.156	38.495	31.155
Vadeye Kadar Elde Tutulacak Yatırımlar	12.595	1.367	4.787
Toplam	39.324	40.847	37.916

(*) 30.09.2013 tarihi itibarıyla konsolide finansal tablolarında; 'Gerçeğe Uygun Değer Farkı Kar/Zarara Yansıtılan Finansal Varlıklar' altında sınıflandırılan 204 Milyon TL (31.12.2012: 222 Milyon TL) tutarındaki kredi, 'Kredilere ilişkin bilgiler' kısmında krediler arasında gösterilmiştir.

Döviz Kırılımı Hakkında Bilgiler:	30.09.2013				
(Milyon TL)	AVRO	ABD DOLARI	Diğer YP	TL	Toplam
Gerçeğe Uygun Değer Farkı Kâr veya Zarara Yansıtılan Finansal Varlıklar(*)	112	114	6	1.341	1.573
Satılmaya Hazır Finansal Varlıklar	990	2.845	224	21.097	25.156
Vadeye Kadar Elde Tutulacak Yatırımlar	-	269	-	12.326	12.595
	31.12.2012				
	AVRO	ABD DOLARI	Diğer YP	TL	Toplam
Gerçeğe Uygun Değer Farkı Kâr veya Zarara Yansıtılan Finansal Varlıklar	66	165	-	754	985
Satılmaya Hazır Finansal Varlıklar	1.522	1.858	192	34.923	38.495
Vadeye Kadar Elde Tutulacak Yatırımlar	-	446	-	921	1.367
	31.12.2011				
	AVRO	ABD DOLARI	Diğer YP	TL	Toplam
Gerçeğe Uygun Değer Farkı Kâr veya Zarara Yansıtılan Finansal Varlıklar	828	240	10	896	1.974
Satılmaya Hazır Finansal Varlıklar	1.601	2.080	195	27.279	31.155
Vadeye Kadar Elde Tutulacak Yatırımlar	-	1.610	-	3.177	4.787

(*) 30.09.2013 tarihi itibarıyla konsolide finansal tablolarında; 'Gerçeğe Uygun Değer Farkı Kar/Zarara Yansıtılan Finansal Varlıklar' altında sınıflandırılan 204 Milyon TL (31.12.2012: 222 Milyon TL) tutarındaki kredi, 'Kredilere ilişkin bilgiler' kısmında krediler arasında gösterilmiştir.

T.C. Garanti Bankası A.Ş.
Genel Müdür

Kalan Vadeleri Hakkında Bilgiler:					
(Milyon TL)					
30.09.2013					
	3 Aya Kadar	3-12 Ay	1-5 Yıl	5 Yıl Üzeri	Toplam
Gerçeğe Uygun Değer Farkı Kâr veya Zarara Yansıtılan Finansal Varlıklar(*)	565	606	308	94	1.573
Satılmaya Hazır Finansal Varlıklar	3.820	5.802	10.316	5.218	25.156
Vadeye Kadar Elde Tutulacak Yatırımlar	-	914	4.816	6.865	12.595
31.12.2012					
	3 Aya Kadar	3-12 Ay	1-5 Yıl	5 Yıl Üzeri	Toplam
Gerçeğe Uygun Değer Farkı Kâr veya Zarara Yansıtılan Finansal Varlıklar	263	292	324	106	985
Satılmaya Hazır Finansal Varlıklar	1.005	15.398	16.296	5.796	38.495
Vadeye Kadar Elde Tutulacak Yatırımlar	-	8	1.062	297	1.367
31.12.2011					
	3 Aya Kadar	3-12 Ay	1-5 Yıl	5 Yıl Üzeri	Toplam
Gerçeğe Uygun Değer Farkı Kâr veya Zarara Yansıtılan Finansal Varlıklar	531	193	522	728	1.974
Satılmaya Hazır Finansal Varlıklar	782	266	26.617	3.490	31.155
Vadeye Kadar Elde Tutulacak Yatırımlar	1.608	651	1.076	1.452	4.787

(*) 30.09.2013 tarihi itibarıyla konsolide finansal tablolarda; 'Gerçeğe Uygun Değer Farkı Kar/Zarara Yansıtılan Finansal Varlıklar' altında sınıflandırılan 204 Milyon TL (31.12.2012: 222 Milyon TL) tutarındaki kredi, 'Kredilere ilişkin bilgiler' kısmında krediler arasında gösterilmiştir.

Faize Duyarlılık Hakkında Bilgiler:						
(Milyon TL)						
30.09.2013						
	3 Aya Kadar	3-12 Ay	1-5 Yıl	5 Yıl Üzeri	Faizsiz	Toplam
Gerçeğe Uygun Değer Farkı Kâr veya Zarara Yansıtılan Finansal Varlıklar(*)	39	148	28	29	1.329	1.573
Satılmaya Hazır Finansal Varlıklar	10.166	8.075	3.578	2.511	826	25.156
Vadeye Kadar Elde Tutulacak Yatırımlar	5.417	3.543	2.959	520	156	12.595
31.12.2012						
	3 Aya Kadar	3-12 Ay	1-5 Yıl	5 Yıl Üzeri	Faizsiz	Toplam
Gerçeğe Uygun Değer Farkı Kâr veya Zarara Yansıtılan Finansal Varlıklar	54	120	44	29	738	985
Satılmaya Hazır Finansal Varlıklar	14.217	12.658	5.701	1.627	4.292	38.495
Vadeye Kadar Elde Tutulacak Yatırımlar	911	8	150	293	5	1.367
31.12.2011						
	3 Aya Kadar	3-12 Ay	1-5 Yıl	5 Yıl Üzeri	Faizsiz	Toplam
Gerçeğe Uygun Değer Farkı Kâr veya Zarara Yansıtılan Finansal Varlıklar	127	54	260	568	965	1.974
Satılmaya Hazır Finansal Varlıklar	16.151	2.134	9.579	984	2.307	31.155
Vadeye Kadar Elde Tutulacak Yatırımlar	2.369	574	157	1.422	265	4.787

(*) 30.09.2013 tarihi itibarıyla konsolide finansal tablolarda; 'Gerçeğe Uygun Değer Farkı Kar/Zarara Yansıtılan Finansal Varlıklar' altında sınıflandırılan 204 Milyon TL (31.12.2012: 222 Milyon TL) tutarındaki kredi, 'Kredilere ilişkin bilgiler' kısmında krediler arasında gösterilmiştir.

GARANTİ BANKASI
MİLLİ KURUMSAL
Etiler Mahallesi
No: 10 Kat: 10
34398 Beşiktaş/İstanbul

T. Garanti Bankası A.Ş.
Genel Müdür

3.5. Kredilere İlişkin Bilgiler

Nakdi Krediler ve Alacaklar Dağılımı:			
(Milyon TL)	30.09.2013	31.12.2012	31.12.2011
İşletme Kredileri	11.319	10.488	6.453
İhracat Kredileri	4.528	3.883	5.443
İthalat Kredileri	657	488	1
Mali Kesime Verilen Krediler(*)	4.384	3.190	2.294
Tüketici Kredileri	29.576	23.099	19.628
Kredi Kartları	14.623	11.954	9.962
Diğer	57.003	46.647	46.548
Net Takipteki Alacaklar Hariç Krediler ve Alacaklar Toplamı	122.090	99.749	90.329
Takipteki Krediler-Net	629	596	405
Toplam	122.719	100.345	90.734

(*) 30.09.2013 tarihi itibarıyla konsolide finansal tablolarla; 'Gerçeğe Uygun Değer Farkı Kar/Zarara Yansıtılan Finansal Varlıklar' altında sınıflandırılan 204 Milyon TL (31.12.2012: 222 Milyon TL) tutarındaki kredi yukarıda 'Mali Kesime Verilen Krediler' satırında gösterilmiştir.

Yukarıdaki tabloda krediler arasında yer alan "Diğer" kaleminin dağılımı aşağıda verilmektedir.

Diğer Kırılımı (Milyon TL)	30.09.2013	31.12.2012	31.12.2011
Spot Krediler	27.877	21.176	18.357
Taksitli Ticari Krediler	10.219	9.683	8.866
Borçlu Cari Hesap Kredileri	4.457	5.013	5.000
Yatırım Kredileri	4.102	3.837	5.167
İnterbanka Endeksli Krediler	2.645	263	1.149
Döviz Endeksli Ticari Krediler	2.080	1.301	1.421
Kredili Mevduat Hesabı	648	647	525
Kurum Ödemesi Kredileri	176	70	12
Diğer	4.799	4.657	6.051
Toplam	57.003	46.647	46.548

Yukarıdaki tabloda krediler arasında yer alan "Tüketici Kredileri"nin dağılımı aşağıda verilmektedir.

Tüketici Krediler Dağılımı:

(Milyon TL)	30.09.2013	31.12.2012	31.12.2011
Konut Kredisi	13.786	11.005	9.597
Taşıt Kredisi	1.478	1.299	1.107
İhtiyaç Kredisi	2.324	1.793	742
Kredili Mevduat Hesabı (Gerçek Kişi)	361	381	412
Diğer	11.627	8.621	7.770
Toplam	29.576	23.099	19.628

①

T. Garanti Bankası A.Ş.
Genel Müdürlük

Nakdi Kredilerin Döviz Kırılımı Hakkında Bilgiler:

Tek Düzen Hesap Planı gereğince dövizde endeksli varlıklar finansal tablolarda yabancı para değil, Türk Parası olarak gösterilmektedir. Yabancı para net genel pozisyon hesaplamasında ise dövizde endeksli varlıklar yabancı para kalem olarak dikkate alınmaktadır. Bu nedenle aşağıdaki tabloda gösterilen YP krediler toplamı ile finansal tablolardaki YP krediler rakamı farklılık göstermektedir.

(Milyon TL)	AVRO	ABD DOLARI	Diğer YP	TL(*)	Toplam
30.09.2013	17.024	35.279	1.665	68.751	122.719
31.12.2012	14.048	28.353	1.538	56.406	100.345
31.12.2011	13.896	27.821	1.542	47.475	90.734

(*) 30.09.2013 tarihi itibarıyla konsolide finansal tablolarda; 'Gerçeğe Uygun Değer Farkı Kar/Zarara Yansıtılan Finansal Varlıklar' altında sınıflandırılan 204 Milyon TL (31.12.2012: 222 Milyon TL) tutarındaki kredi yukarıda 'TL krediler'de gösterilmiştir.

Nakdi Kredilerin Kalan Vadeleri Hakkında Bilgiler:

(Milyon TL)	3 Aya Kadar	3-12 Ay	1-5 Yıl	5 Yıl Üzeri	Dağıtılamayan	Toplam(*)
30.09.2013	26.100	20.200	45.834	29.956	629	122.719
31.12.2012	26.346	14.116	37.281	21.997	605	100.345
31.12.2011	24.330	13.829	31.577	20.593	405	90.734

(*) 30.09.2013 tarihi itibarıyla konsolide finansal tablolarda; 'Gerçeğe Uygun Değer Farkı Kar/Zarara Yansıtılan Finansal Varlıklar' altında sınıflandırılan 204 Milyon TL (31.12.2012: 222 Milyon TL) tutarındaki kredi yukarıda 'Nakdi krediler'de gösterilmiştir.

Nakdi Kredilerin Faize Duyarlılık Hakkında Bilgiler:

(Yeniden fiyatlandırmaya kalan süreler itibarıyla)

(Milyon TL)	3 Aya Kadar	3-12 Ay	1-5 Yıl	5 Yıl Üzeri	Faizsiz	Toplam(*)
30.09.2013	36.130	17.810	41.341	25.162	2.276	122.719
31.12.2012	32.977	15.739	32.816	17.024	1.789	100.345
31.12.2011	30.354	15.653	26.530	16.407	1.790	90.734

(*) 30.09.2013 tarihi itibarıyla konsolide finansal tablolarda; 'Gerçeğe Uygun Değer Farkı Kar/Zarara Yansıtılan Finansal Varlıklar' altında sınıflandırılan 204 Milyon TL (31.12.2012: 222 Milyon TL) tutarındaki kredi yukarıda 'Nakdi krediler'de gösterilmiştir.

Donuk Alacaklar Hakkında Bilgiler:

Banka tarafından BDDK'nın "Bankalarca Kredilerin ve Diğer Alacakların Niteliklerinin Belirlenmesi ve Bunlar için Ayrılacak Karşılıklara İlişkin Usul ve Esaslar Hakkında Yönetmelik"i gereğince borçlunun özkaynaklarının veya verdiği teminatların borcun vadesinde ödenmesini karşılamada yetersiz bulunması, kredi değerliliği zayıflamış olan ve kredi zafiyete uğramış olduğu kabul edilen, işletme sermayesi finansmanında veya ilave likidite yaratmada sıkıntılar gibi nedenlerle anaparanın veya faizin veya her ikisinin bankaca tahsilinin vadesinden veya ödemesi gereken tarihten itibaren doksan günden fazla gecikeceğine kanaat getirilen müşterilerin kredileri donuk alacak olarak kabul edilip taktipteki kredilere sınıflanmaktadır.

GARANTİ BANKASI
GENEL MÜDÜRLÜK
Nispetiye Mahallesi
Kurtuluş Caddesi No: 1
34398 Beşiktaş/İstanbul

T. Garanti Bankası A.Ş.
Genel Müdür

(Milyon TL)	30.09.2013	31.12.2012	31.12.2011
Önceki Dönem Sonu Bakiyesi	2.705	1.934	2.233
Dönem İçinde İntikal (+)	1.060	1.314	637
Diğer Donuk Alacak Hesaplarından Giriş (+)	1.330	1.045	465
Diğer Donuk Alacak Hesaplarına Çıkış (-)	1.330	1.046	682
Dönem İçinde Tahsilat (-)	481	333	488
Aktiften Silinen (-)	332	209	231
Dönem Sonu Bakiyesi	2.952	2.705	1.934
Özel Karşılık (-)	(2.323)	(2.109)	(1.529)
Bilançodaki Net Bakiyesi	629	596	405

Donuk Alacakların Teminatları Hakkında Bilgiler:			
(Milyon TL)	30.09.2013	31.12.2012	31.12.2011
Nakit	1	10	1
İpotek	646	580	321
Rehin	344	298	148
Çek Senet	599	506	279
Diğer	381	304	168
Teminatsız	981	1.007	1.017
Toplam	2.952	2.705	1.934

Gayrinakdi Krediler (Garanti ve Kefaletler) Hakkında Bilgiler:

(Milyon TL)	30.09.2013			31.12.2012			31.12.2011		
	TP	YP	Toplam	TP	YP	Toplam	TP	YP	Toplam
Teminat Mektupları	8.626	13.057	21.683	6.960	9.893	16.853	5.791	9.629	15.420
Banka Kredileri	6	742	748	5	716	721	3	512	515
Akreditifler	2	9.034	9.036	7	6.134	6.141	12	6.220	6.232
Diğer Garantilerimizden	-	75	75	-	66	66	-	70	70
Toplam	8.634	22.908	31.542	6.972	16.809	23.781	5.806	16.431	22.237

3.6. Mevduata İlişkin Bilgiler

Mevduat Türleri Hakkında Bilgiler:

(Milyon TL)	30.09.2013	31.12.2012	31.12.2011
Tasarruf Mevduatı	38.549	33.427	30.429
Döviz Tevdiat Hesabı	49.532	40.954	40.596
Yurt İçinde Yer. K.	30.324	27.066	28.454
Yurt Dışında Yer. K.	19.208	13.888	12.142
Resmi Kur. Mevduatı	2.869	714	352
Tic. Kur. Mevduatı	18.592	14.422	15.823
Diğ. Kur. Mevduatı	1.450	302	369
Kıymetli Maden DH	2.349	2.375	2.570
Bankalararası Mevduat	6.427	5.584	3.097
TC Merkez Bnk.	-	-	-
Yurt İçi Bankalar	693	554	246
Yurt Dışı Bankalar	5.159	4.541	2.299
Katılım Bankaları	575	489	552
Toplam	119.768	97.778	93.236

Döviz Dağılımı Hakkında Bilgiler:

Konsolide finansal tablolarda mevduat kalemi içindeki altın mevduatı aşağıdaki döviz dağılımı tablolarında TL mevduatlarda gösterilmiştir.

(Milyon TL)	30.09.2013				
	AVRO	ABD DOLARI	Diğer YP	TL	Toplam
Bankalar Mevduatı	1.370	3.020	1.221	816	6.427
TL Mevduat ve DTH	20.782	26.887	1.862	63.810	113.341
Toplam	22.152	29.907	3.083	64.626	119.768

	31.12.2012				
	AVRO	ABD DOLARI	Diğer YP	TL	Toplam
Bankalar Mevduatı	1.214	2.956	377	1.037	5.584
TL Mevduat ve DTH	16.290	23.069	1.595	51.240	92.194
Toplam	17.504	26.025	1.972	52.277	97.778

	31.12.2011				
	AVRO	ABD DOLARI	Diğer YP	TL	Toplam
Bankalar Mevduatı	740	1.349	334	673	3.096
TL Mevduat ve DTH	16.824	22.144	1.628	49,544	90.140
Toplam	17.564	23.493	1.962	50.217	93.236

Kalan Vadeleri Hakkında Bilgiler:

(Milyon TL)	30.09.2013				
	3 Aya Kadar	3-12 Ay	1-5 Yıl	5 Yıl Üzeri	Toplam
Bankalar Mevduatı	5.808	445	174	-	6.427
TL Mevduat ve DTH	101.684	10.183	1.456	18	113.341
Toplam	107.492	10.628	1.630	18	119.768

	31.12.2012				
	3 Aya Kadar	3-12 Ay	1-5 Yıl	5 Yıl Üzeri	Toplam
Bankalar Mevduatı	5.365	67	152	-	5.584
TL Mevduat ve DTH	85.506	5.357	1.311	20	92.194
Toplam	90.871	5.424	1.463	20	97.778

	31.12.2011				
	3 Aya Kadar	3-12 Ay	1-5 Yıl	5 Yıl Üzeri	Toplam
Bankalar Mevduatı	2.938	158	-	-	3.096
TL Mevduat ve DTH	82.506	5.946	1.520	168	90.140
Toplam	85.444	6.104	1.520	168	93.236

GARANTİ YATIRIM MENKUL DEĞERLER A.Ş.

Garanti Bankası A.Ş.
Genel Müdür

Faize Duyarlılık Hakkında Bilgiler:

(Yeniden fiyatlandırmaya kalan süreler itibarıyla)

(Milyon TL)	30.09.2013					
	3 Aya Kadar	3-12 Ay	1-5 Yıl	5 Yıl Üzeri	Faizsiz	Toplam
Bankalar Mevduatı	4.898	632	7	-	890	6.427
TL Mevduat ve DTH	79.605	11.565	646	-	21.525	113.341
Toplam	84.503	12.197	653	-	22.415	119.768

	31.12.2012					
	3 Aya Kadar	3-12 Ay	1-5 Yıl	5 Yıl Üzeri	Faizsiz	Toplam
Bankalar Mevduatı	4.654	1	110	-	819	5.584
TL Mevduat ve DTH	67.395	6.464	644	-	17.691	92.194
Toplam	72.049	6.465	754	-	18.510	97.778

	31.12.2011					
	3 Aya Kadar	3-12 Ay	1-5 Yıl	5 Yıl Üzeri	Faizsiz	Toplam
Bankalar Mevduatı	2.012	164	485	-	435	3.096
TL Mevduat ve DTH	64.840	6.442	1.504	139	17.215	90.140
Toplam	66.852	6.606	1.989	139	17.650	93.236

Mevduata Uygulanan Ortalama Faiz Oranına İlişkin Bilgiler :

(Milyon TL)	30.09.2013			
	AVRO	ABD DOLARI	JPY	TL
Bankalar Mevduatı	1,10-2,02	1,16-2,43	-	2,50-7,37
TL Mevduat ve DTH	1,80-2,55	1,55-2,54	0,79-1,49	4,70-7,27

	31.12.2012			
	AVRO	ABD DOLARI	JPY	TL
Bankalar Mevduatı	0,40-2,49	1,42-2,95	-	4,80-6,75
TL Mevduat ve DTH	1,98-3,00	1,82-2,19	1,48-1,71	5,94-7,10

	31.12.2011			
	AVRO	ABD DOLARI	JPY	TL
Bankalar Mevduatı	0,20-5,37	0,89-5,19	-	4,75-10,14
TL Mevduat ve DTH	0,05-8,00	0,05-7,00	0,50	8,41

3.7 İlişkili Taraflarla İşlemlere İlişkin Bilgiler

Bankacılık Kanunu'nun 49 uncu maddesine göre taraflar ile Bankanın nitelikli pay sahipleri, yönetim kurulu üyeleri ve genel müdürü, bunların birlikte veya tek başına, doğrudan ya da dolaylı olarak kontrol ettikleri ya da bunların sınırsız sorumlulukla katıldıkları veya yönetim kurulu üyesi ya da genel müdürü oldukları ortaklıklar Banka'nın dahil olduğu risk grubunu oluşturur. Aşağıdaki tabloda önemli finansal tablo kalemleri için ilişkili tarafların dönem sonlarındaki bakiyesi ve oluşan kar/zarar etkisi konusunda bilgi verilmektedir.

T. Garanti Bankası A.Ş.
Genel Müdür

	30.09.2013		31.12.2012		31.12.2011	
	Tutar (milyon TL)	Toplam İçindeki Payı (%)	Tutar (milyon TL)	Toplam İçindeki Payı (%)	Tutar (milyon TL)	Toplam İçindeki Payı (%)
Nakdi Krediler	402	%0,3	403	%0,4	285	%0,3
Gayrinakdi Krediler	608	%1,9	969	%4,1	590	%2,7
Kredilerden Alınan Faiz ve Komisyon Gelirleri	25	%0,3	44	%0,5	35	%0,5
Mevduat	619	%0,5	316	%0,3	1.458	%1,6
Mevduat Faiz Gideri	21	%0,6	30	%0,6	78	%1,9

Bilanço ve Gelir tablolarında yer alan bütün DİĞER başlıklı kalemlere ilişkin detay bilgileri

Diğer Aktifler	30.09.2013		31.12.2012		31.12.2011	
	Tutar (bin TL)	Oran (%)	Tutar (bin TL)	Oran (%)	Tutar (bin TL)	Oran (%)
Emeklilik ve Sigortacılık Faaliyetlerinden Alacaklar	4.148.582	%58	3.410.797	%62	2.413.890	%64
Takas Hesabı	2.016.815	%28	1.255.661	%23	681.684	%18
Peşin Ödenen Giderler	402.614	%6	311.590	%6	289.532	%8
Diğer	561.891	%8	503.586	%9	406.600	%10
DİĞER AKTİFLER	7.129.902	%100	5.481.634	%100	3.791.706	%100

Diğer Yabancı Kaynaklar	30.09.2013		31.12.2012		31.12.2011	
	Tutar (bin TL)	Oran (%)	Tutar (bin TL)	Oran (%)	Tutar (bin TL)	Oran (%)
Takas Hesabı	1.889.601	%66	1.301.326	%63	522.524	%28
Kazanılmamış Gelirler	567.781	%20	505.241	%24	346.531	%19
İthalat Transfer ve Ödeme Emirleri	241.383	%8	102.210	%5	177.005	%9
Menkul Kıymet Ödünç Piyasasına Borçlar	28.067	%1	20.499	%1	737.814	%39
Diğer	156.446	%5	147.230	%7	113.877	%5
DİĞER YABANCI KAYNAKLAR	2.883.278	%100	2.076.506	%100	1.897.751	%100

Diğer Faaliyet Gelirleri	01.01.2013- 30.09.2013		01.01.2012- 30.09.2012	
	Tutar (bin TL)	Oran (%)	Tutar (bin TL)	Oran (%)
Emeklilik ve Sigorta İşlemlerinden Alınan Primler-Net	266.012	%42	216.985	%43
Geçmiş Yıllar Giderlerine Ait Düzeltme Hesabı	245.521	%38	164.511	%33
Aktif Satışlarından Elde Edilen Gelirler	53.228	%8	49.464	%9
Diğer	77.177	%12	71.026	%15
DİĞER FAALİYET GELİRLERİ	641.938	%100	501.986	%100

4. RİSK FAKTÖRLERİ

İşbu ihraççı bilgi dokümanı çerçevesinde ihraçı yapılacak olan borçlanma araçlarına ilişkin ihraççının yatırımcılara karşı olan ödeme yükümlülüğü herhangi bir kamu kuruluşu tarafından garanti altına alınmamış olup, yatırım kararının, ihraççının finansal durumunun analiz edilmesi suretiyle verilmesi gerekmektedir.

4.1. İhraççının Borçlanma Araçlarına İlişkin Yükümlülüklerini Yerine Getirme Gücünü Etkileyebilecek Riskler

Kredi Riski:

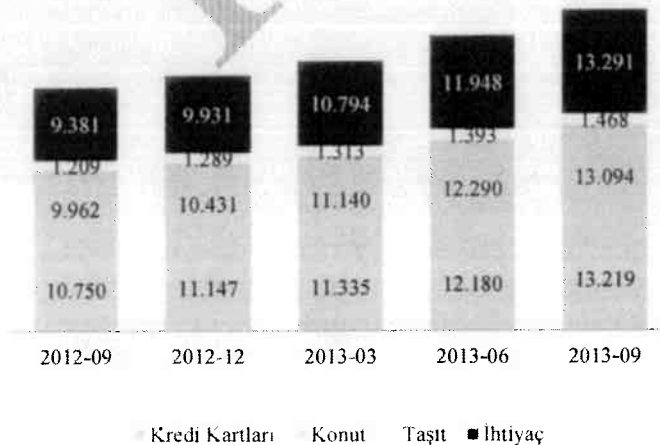
Kredi Riski, olumsuz ekonomik koşullardan veya beklenmedik gelişmelerden dolayı borçlunun borçlarını ödeme ve tüm akdi yükümlülüklerini yerine getirme kabiliyeti ve isteğindeki değişim ve bu değişim sonucu bankanın maruz kaldığı zarar olasılığı olarak tanımlanmıştır.

Hazine işlemlerinden kaynaklanan karşı taraf kredi riski, iki tarafa da yükümlülük getiren bir işlemin muhatabı olan karşı tarafın, bu işlemin nakit akışında yer alan son ödemeden önce temerrüde düşme riskini ifade etmektedir.

Bankanın, cirosu 2 milyon USD'nin üzerinde olan Kurumsal, Ticari ve Orta Boy İşletme (OBİ) olarak tanımlanan müşterileri için geliştirmiş olduğu, en iyi derecesi 1, en kötü derecesi 17 olan risk derecelendirme sistemine (rating) göre nakdi ve gayrinakdi kredilerin konsantrasyon tablosu aşağıda yer almaktadır. 17 farklı dereceye tekabül eden risklerden 1-7 arası ratingler ortalama üstü, 8-13 arası ratingler ortalama ve 14-17 arası ratingler ortalama altı olmak üzere gruplanarak bu tablo oluşturulmuştur.

	30.09.2013
Ortalama Üstü	39,19%
Ortalama	54,80%
Ortalama Altı	6,01%
Toplam	100,00%

Garanti Bankası
Bireysel Kredilerin Gelişimi (Milyon TL)



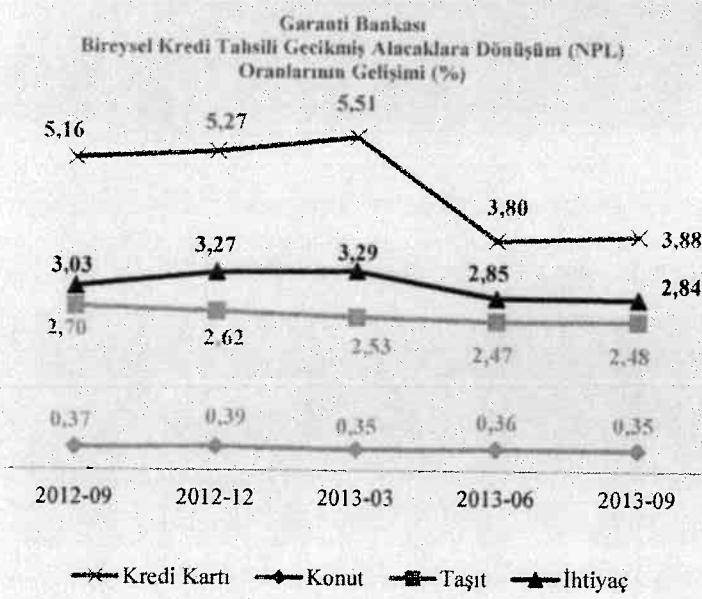
Kredi Kartları Konut Taahhüt İhtiyaç

(Handwritten signature)

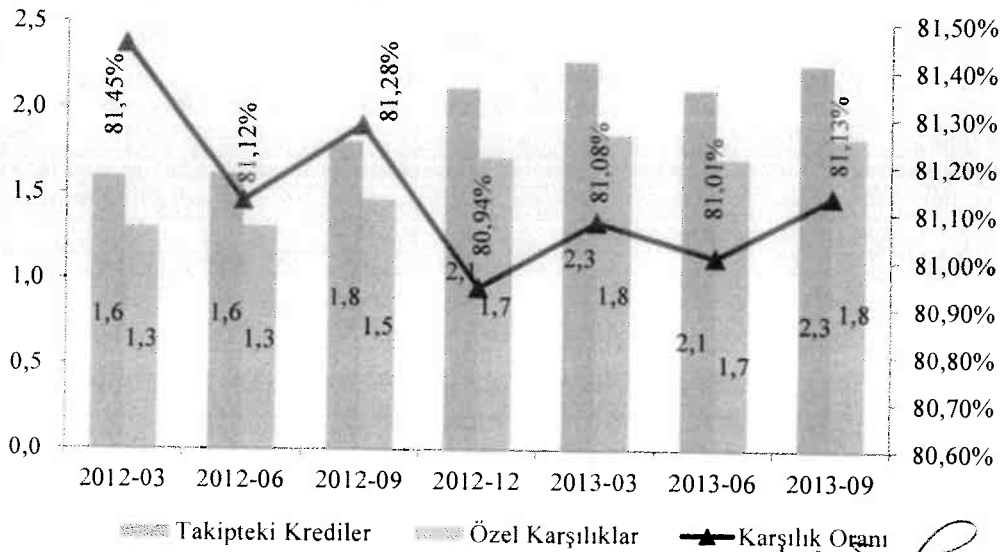
(Handwritten signature)
Garanti Bankası A.Ş.
Genel Müdürlük

Bankanın 30.09.2013 itibarıyla Tahsili Gecikmiş Alacakları 2,254,833 bin TL olarak gerçekleşmiş, kredilerin Tahsili Gecikmiş Alacaklara Dönüşüm oranı ise 30.06.2013 dönemine kıyasla 0.02 puan artarak %1.96 olmuştur. Söz konusu oran bankacılık sektörü ortalamasının altındadır. 30.09.2013 itibarıyla Banka'da kredi kartı, konut, oto ve ihtiyaç kredilerinde Tahsili Gecikmiş Alacaklara Dönüşüm oranı bankacılık sektörü ortalamasının sırasıyla 1.32, 0.29, 0.64 ve 0.24 puan altındadır. 30.09.2013 itibarıyla bankacılık sektöründe %2.48 olan firma kredileri Tahsili Gecikmiş Alacaklara Dönüşüm oranı, Bankada %1.17 olarak gerçekleşmiştir. Sektör verileri için, Bankacılık Denetleme ve Düzenleme Kurumu'nun interaktif aylık bülten verileri kullanılmıştır.

Garanti Bankası 17 Haziran 2013 tarihinde 314 mio TL tutarında varlık satışı gerçekleşmiştir. 314 mio TL'nin 233 mio TL'si kredi kartlarından, 52 mio TL'si ihtiyaç kredilerinden ve 27 mio TL'si tek hesaplardan oluşmaktadır.



Banka Tahsili Gecikmiş Alacakları için 30.09.2013 itibarıyla %81 oranında özel karşılık ayırmıştır.



(Handwritten signature)

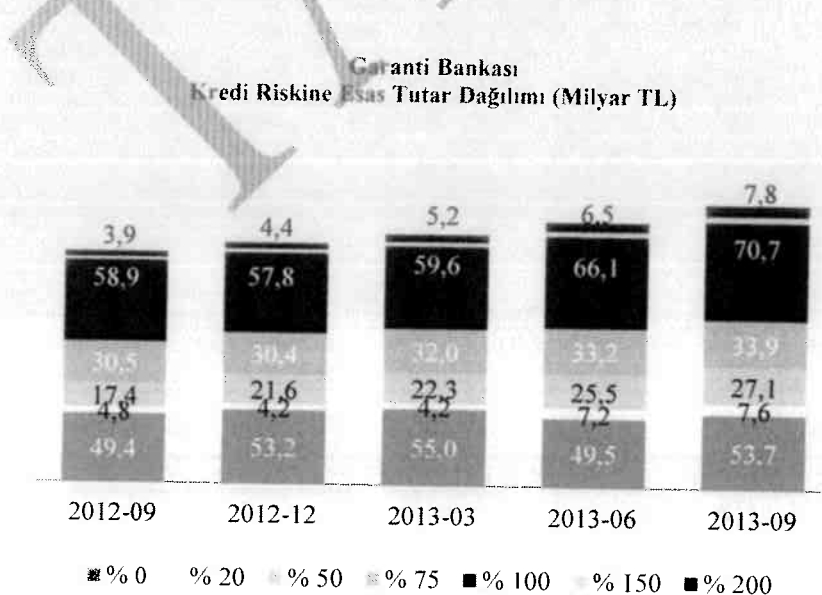
(Handwritten signature)
Garanti Bankası A.Ş.
Genel Müdürük

Bankaların Sermaye Yeterliliğinin Ölçülmesine ve Değerlendirilmesine İlişkin Yönetmelik uyarınca hesaplanan Kredi Riskine Esas Tutar, tüm aktif kalemler için işlemin niteliği, işlemin yapıldığı karşı taraf ve işlemin teminatı dikkate alınarak aylık bazda hazırlanmaktadır. Bu şekilde, konsolide olmayan bazda hesaplanan Kredi Riskine Esas Tutar, 30.09.2013 itibarıyla 133,774,275 Bin TL olarak hesaplanmıştır.

Bankanın 30 Eylül 2013 tarihli risk sınıfları bazında Kredi Riskine Esas Tutar (KRET) tablosu aşağıda verilmiştir.

Kredi Riskine Esas Tutar	Risk Ağırlıkları									
	0%	10%	20%	50%	75%	100%	150%	200%	1250%	
Kredi Riskine Esas Tutar	-	-	1.523.827	13.567.157	25.450.102	70.671.674	6.876.632	15.684.888	-	-
Risk Sınıfları	53.688.311	-	7.619.133	27.134.314	33.933.469	70.671.674	4.584.421	7.842.444	-	-
Merkezi yönetimlerden veya merkez bankalarından şarta bağlı olan ve olmayan alacaklar	52.125.026	-	7	2.983.527	-	44	-	-	-	-
Bölgesel yönetimlerden veya yerel yönetimlerden şarta bağlı olan ve olmayan alacaklar	-	-	39.475	-	-	-	-	-	-	-
İdari Birimlerden ve Ticari Olmayan Girişimlerden şarta bağlı olan ve olmayan alacaklar	-	-	-	-	-	35	-	-	-	-
Çok taraflı kalkınma bankalarından şarta bağlı olan ve olmayan alacaklar	-	-	-	-	-	-	-	-	-	-
Uluslararası teşkilatlardan şarta bağlı olan ve olmayan alacaklar	-	-	-	-	-	-	-	-	-	-
Bankalar ve aracı kurumlardan şarta bağlı olan ve olmayan alacaklar	-	-	6.547.123	6.162.591	-	44.583	-	-	-	-
Şarta bağlı olan ve olmayan kurumsal alacaklar	-	-	1.030.470	1.066.709	-	65.301.285	-	-	-	-
Şarta bağlı olan ve olmayan perakende alacaklar	-	-	-	-	33.933.469	-	-	-	-	-
Şarta bağlı olan ve olmayan gayrimenkul ipotegiyli teminatlandırılmış alacaklar	-	-	-	16.918.264	-	-	-	-	-	-
Tabii gecikmiş alacaklar	-	-	-	3.223	-	253.335	-	-	-	-
Kurucu riski yüksek olarak belirlenen alacaklar	-	-	-	-	-	9.078	4.584.421	7.842.444	-	-
İpotek teminatlı menkul kıymetler	-	-	-	-	-	-	-	-	-	-
Menkul kıymetleştirme pozisyonları	-	-	-	-	-	-	-	-	-	-
Bankalar ve aracı kurumlardan olan kısa vadeli alacaklar ile kısa vadeli kurumsal alacaklar	-	-	-	-	-	-	-	-	-	-
Kolektif yatırım kuruluşu niteliğindeki yatırımlar	-	-	-	-	-	-	-	-	-	-
Diğer alacaklar	1.563.085	-	2.058	-	-	5.063.314	-	-	-	-

30.09.2013 itibarıyla konsolide olmayan sermaye yükümlülüğünün %88.5'i kredi riskinden kaynaklanmaktadır. Kredi Riskine Esas Tutarın Eylül 2012'den Eylül 2013'e çeyrekler ve risk ağırlıkları bazında gelişimi aşağıdaki grafikte verilmektedir.



Alım Satım Riski



Alım Satım Riski, piyasa fiyatlarındaki (faiz, hisse senedi, kur ve emtia fiyatları) değişimler, aralarındaki korelasyonlar ve volatilité seviyesindeki belirsizlikten kaynaklanan risklerin Banka'nın alım-satım portföyünde yaratabileceği deęer kaybından dolayı Banka'nın maruz kalacağı zararı ifade etmektedir.

Alım satım riski, standart metot ve içsel model olmak üzere iki yöntemle ölçülmektedir. İçsel model riske maruz deęer (RMD) metodolojisi ile günlük olarak ölçülmektedir. RMD, belirli bir vadede elde tutulan portföyün piyasa deęerinde, piyasa fiyatlarındaki dalgalanmalardan dolayı, belirlenen güven aralığında ve belirli bir olasılık dahilinde meydana gelmesi tahmin edilen maksimum deęer kaybını ölçmektedir. RMD tarihsel simülasyon yöntemiyle hesaplanmakta, geriye dönük 1 yıllık piyasa veri seti kullanılmakta, %99 güven aralığı ve 1 günlük elde tutma süresi (yasal sermaye hesaplamasında 10 gün) dikkate alınmaktadır. RMD modelinin güvenilirliğini ölçmek üzere geriye dönük testler yapılmaktadır. RMD hesaplamalarının büyük çaplı piyasa dalgalanmalarını da yansıtabilmesi amacıyla stres testleri ve senaryo analizleri uygulanmaktadır. RMD ölçümü, hazine alım-satımı işlemlerinin yönetiminde kullanılmaktadır. Yönetim Kurulu tarafından onaylanmış sermaye dağılımına baęlı olarak belirlenen RMD limitleri günlük olarak izlenerek raporlanmaktadır. 2012 yılı içinde limit aşımı yaşanmamıştır. RMD limitleri dışında alım-satım portföyüne ilişkin Yönetim Kurulu tarafından onaylanmış işlem, işlemci, masa, stop loss limitleri de uygulanmakta ve izlenmektedir. Standart Metot ile piyasa riski ölçümü rutin olarak hesaplanmakta ve sermaye yeterlilik rasyosu hesaplamalarında kullanılmaktadır.

Bankaların Sermaye Yeterliliğinin Ölçülmesine ve Deęerlendirilmesine İlişkin Yönetmelik uyarınca aylık olarak hesaplanan Standart Metot ile piyasa riski ölçüm yöntemine göre 30.09.2013 tarihli piyasa riski hesaplaması aşağıda yer almaktadır. Piyasa Riskine Esas Tutar, konsolide olmayan Sermaye Yeterliliği Rasyo hesaplamasında dikkate alınan Toplam Risk Ağırlıklı Aktifler içinde %2.62 orana sahiptir.

Standart Metot ile piyasa riski ölçüm yöntemine göre 30.09.2013 tarihi itibarıyla piyasa riski hesaplaması aşağıda yer almaktadır.

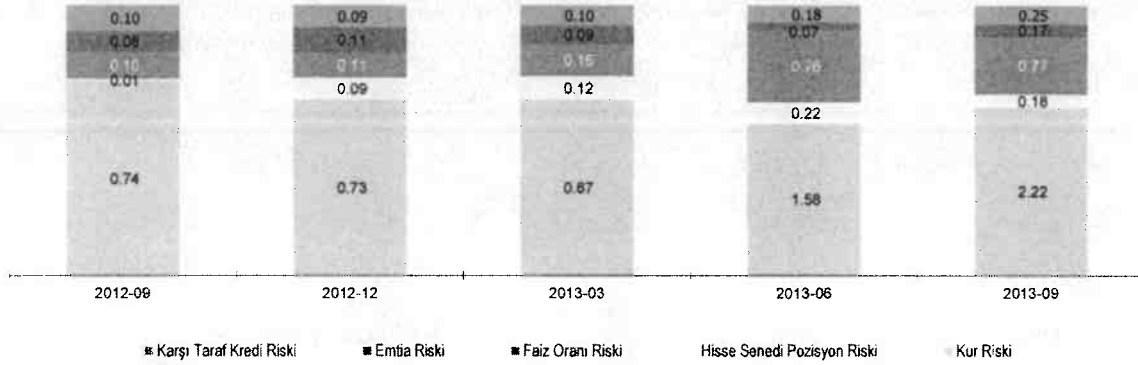
	<i>Cari Dönem</i>
(I) Genel Piyasa Riski İçin Hesaplanan Sermaye Yükümlülüğü- Standart Metot	79,674
(II) Spesifik Risk İçin Hesaplanan Sermaye Yükümlülüğü - Standart Metot	22,729
Menkul kıymetleştirme Pozisyonlarına İlişkin Spesifik Risk İçin Gerekli Sermaye Yükümlülüğü	-
III) Kur Riski İçin Hesaplanan Sermaye Yükümlülüğü - Standart Metot	94,499
(IV) Emtia Riski İçin Hesaplanan Sermaye Yükümlülüğü - Standart Metot	13,256
(V) Takas Riski İçin Hesaplanan Sermaye Yükümlülüğü - Standart Metot	-
(VI) Opsiyonlardan Kaynaklanan Piyasa Riski İçin Hesaplanan Sermaye Yükümlülüğü - Standart Metot	87,149
(VII) Karşı Taraf Kredi Riski İçin Hesaplanan Sermaye Yükümlülüğü - Standart Metot	19,931
(VIII) Risk Ölçüm Modeli Kullanan Bankalarda Piyasa Riski İçin Hesaplanan Sermaye Yükümlülüğü	-
(IX) Piyasa Riski İçin Hesaplanan Toplam Sermaye Yükümlülüğü (I+II+III+IV+V+VI+VII)	317,238
X) Piyasa Riskine Esas Tutar (12,5 x VIII) ya da (12,5 x IX)	3,965,475



T. Garanti Bankası A.Ş.
Genel Müdür

Garanti Bankası Piyasa Riskine Esas Tutar hesaplamasının Eylül 2012 – Eylül 2013 tarihleri arasında risk türleri bazında dönemsel gelişimi aşağıdaki gibidir.

Garanti Bankası
Piyasa Riskine Esas Tutar Dağılımı (Milyar TL)



Piyasa Riskine Esas Tutar'ın risk türü bazında trendi piyasa riski hesaplamasına tabi portföylerdeki değişime bağlı bir hareket izlenmektedir. Alım satım portföyü, 1 Temmuz 2012'de yürürlüğe giren sermaye yeterliliği düzenlemesi uyarınca elde tutma niyetine bağlı olarak yeniden sınıflandırılmıştır.

Kur Riski

Banka'nın yabancı para cinsinden ve yabancı paraya endeksli aktifleri ile yükümlülükleri arasındaki fark "YP net genel pozisyon" olarak tanımlanmakta ve kur riskine baz teşkil etmektedir. Kur riskine ilişkin pozisyon limiti, yabancı para net genel pozisyon standart oranı paralelinde belirlenmektedir. Banka, Eylül 2013 tarihi itibarıyla 3,329,564 TL'si bilanço kapalı pozisyonundan (31 Aralık 2012: 213,317 TL bilanço açık pozisyonundan) ve 2,638,650 TL'si bilanço dışı açık pozisyondan (31 Aralık 2012: 521,742 TL bilanço dışı kapalı pozisyondan) oluşmak üzere 690,914 TL net yabancı para kapalı pozisyon (31 Aralık 2012: 308,425 TL) taşımaktadır.

Bankanın maruz kaldığı kur riskinin ölçülmesinde, yasal raporlamada kullanılan "standart metot" ile "riske maruz değer yöntemi" kullanılmaktadır. Standart metot kapsamında yapılan ölçümler haftalık, RMD hesaplamaları kapsamında yapılan ölçümler ise günlük bazda gerçekleştirilmektedir.

Banka'nın ortalama olarak taşıdığı kur riski YP net genel pozisyonun düşük seyretmesine paralel konsolide olmayan toplam sermaye üzerinde sınırlı bir etkiye sahiptir. 30.09.2013 tarihi itibarıyla Kur Riski İçin Hesaplanan Sermaye Yükümlülüğü toplam Piyasa Riski için gerekli sermaye yükümlülüğünün nisbi olarak %56'sı kadar olmakla birlikte Piyasa Riskine Maruz Tutar'ın düşük bir seviyede olması nedeniyle önemli bir risk teşkil etmemektedir.

Önemli para birimleri bazında bilanço içi ve dışı varlık ve yükümlülüklerle ilişkin 30 Eylül 2013 tarihi itibarıyla net pozisyonlar aşağıdaki tabloda sunulmuştur.

Garanti Bankası
Genel Müdür

Garanti Bankası
Genel Müdür

Banka'nın kur riskine ilişkin bilgileri:

Cari Dönem	EURO	USD	Diğer YP	Toplam
Varlıklar				
Nakit Değerler (Kasa, Efektif Deposu, Yoldaki Paralar, Satın Alınan Çekler) ve T.C. Merkez Bnk.	6,297,529	10,564,612	4,581,747	21,443,888
Bankalar	2,849,543	3,980,962	113,722	6,944,227
Gerçeğe Uygun Değer Farkı Kâr veya Zarara Yansıtılan Finansal Varlıklar	343,237	123,752	-	466,989
Para Piyasalarından Alacaklar	-	136,360	-	136,360
Satılmaya Hazır Finansal Varlıklar	168,425	1,691,096	-	1,859,521
Krediler (*)	14,012,184	30,868,396	365,258	45,245,838
İştirak, Bağlı Ortaklık ve Birlikte Kontrol Edilen Ortaklıklar (İş Ortaklıkları)	2,246,849	246,316	-	2,493,165
Vadeye Kadar Elde Tutul. Yatırımlar	-	269,144	-	269,144
Riskten Korunma Amaçlı Türev Finansal Varlıklar	-	-	-	-
Maddi Duran Varlıklar	129	76	-	205
Maddi Olmayan Duran Varlıklar	-	-	-	-
Diğer Varlıklar	45,789	191,694	7,242	244,725
Toplam Varlıklar	25,963,685	48,072,408	5,067,969	79,104,062
Yükümlülükler				
Bankalar Mevduatı	855,325	2,374,809	747,681	3,977,815
Döviz Tevdiat Hesabı	13,324,103	25,292,057	873,447	39,489,607
Para Piyasalarına Borçlar	-	3,046,898	2	3,046,900
Diğer Mali Kuruluşlar, Sağl. Fonlar	7,040,149	12,426,721	327	19,467,197
İhraç Edilen Menkul Değerler	-	5,641,713	566,317	6,208,030
Muhtelif Borçlar	41,674	151,561	182,500	375,735
Riskten Korunma Amaçlı Türev Finansal Borçlar	-	-	-	-
Diğer Yükümlülükler(**)	230,197	517,666	2,461,351	3,209,214
Toplam Yükümlülükler	21,491,448	49,451,425	4,831,625	75,774,498
Net Bilanço Pozisyonu	4,472,237	(1,379,017)	236,344	3,329,564
Net Nazım Hesap Pozisyonu	(2,654,772)	410,905	(394,783)	(2,638,650)
Türev Finansal Araçlardan Alacaklar	7,369,542	20,354,588	3,584,932	31,309,062
Türev Finansal Araçlardan Borçlar	10,024,314	19,943,683	3,979,715	33,947,712
Gayrinakdi Krediler	-	-	-	-
Önceki Dönem				
Toplam Varlıklar	21,484,183	35,790,107	3,761,867	61,036,157
Toplam Yükümlülükler	16,818,740	40,900,538	3,530,196	61,249,474
Net Bilanço Pozisyonu	4,665,443	(5,110,431)	231,671	(213,317)
Net Nazım Hesap Pozisyonu	(4,531,503)	5,274,280	(221,035)	521,742
Türev Finansal Araçlardan Alacak	4,669,704	15,333,890	2,325,626	22,329,220
Türev Finansal Araçlardan Borçlar	9,201,207	10,059,610	2,546,661	21,807,478
Gayrinakdi Krediler	-	-	-	-

(*)Bilançoda TL olarak izlenen Döviz Endeksli krediler 3,413,223 TL ilgili döviz kodu ile gösterilmiştir.

(**)Diğer yükümlülükler kalemi içinde 2,444,486 TL tutarında altın mevduatı bulunmaktadır.

T.C. Garanti Bankası A.Ş.
Genel Müdürü

Bankacılık Hesaplarından Kaynaklanan Faiz Oranı Riski:

Bankacılık hesaplarından kaynaklanan faiz oranı riski; yeniden fiyatlama riski, verim eğrisi riski, baz riski ve opsiyonelite riskini içermektedir. Yeniden fiyatlama riski, faiz oranlarındaki olası değişimlerin aktif pasif vade yapısına göre Banka'nın net faiz gelirleri ve ekonomik değerini olumsuz etkilemesinden kaynaklanabilecek zarar olasılığını; baz riski, Banka tarafından yapılan işlemlerde baz olarak kullanılan farklı faiz oranlarından birinin diğerine göre artması veya azalmasının Banka'nın net faiz gelirleri veya ekonomik değerini olumsuz etkilemesinden kaynaklanan zarar olasılığın; opsiyonelite riski, erken kapama gibi opsiyonelite içeren finansal ürünlerin Banka'nın net faiz gelirleri veya ekonomik değerini olumsuz etkilemesinden kaynaklanabilecek zarar olasılığını ve verim eğrisi riski, verim eğrisinin şeklinde meydana gelebilecek değişimlerin Banka'nın net faiz gelirlerini veya ekonomik değerini olumsuz etkilemesinden kaynaklanabilecek zarar olasılığını ifade etmektedir.

Faiz riskini belirlemek üzere durasyon/gap ve duyarlılık analizi raporları iki haftalık dönemlerde üretilmektedir. Durasyon/gap raporu Aktif Pasif Komitesi (APKO) ve Aktif Pasif Yönetimi Müdürlüğü (APY) tarafından bilanço faiz riski ve likidite yönetiminde kullanılmaktadır. Piyasalarda yaşanabilecek dalgalanmalara karşı periyodik olarak yapılan duyarlılık ve senaryo analizleri ile bu sonuçlar desteklenmektedir. Bankacılık hesaplarından kaynaklanan faiz oranı riski aylık olarak standart şok yöntem ile hesaplanarak BDDK'ya raporlanmaktadır. Ayrıca faiz oranı riski yönetim kurulu tarafından onaylanmış limitler dahilinde izlenmektedir. 2013 yılı içinde limit aşımı yaşanmamıştır.

30 Eylül 2013 itibarıyla, Bankacılık Hesaplarından Kaynaklanan Faiz Oranı Riskinin Standart Şok Yöntemiyle Ölçülmesine ve Değerlendirilmesine İlişkin Yönetmelik uyarınca faiz oranlarındaki dalgalanmalardan doğan ekonomik değer farkları gösteren tablo aşağıdadır.

	<i>Cari Dönem</i>			
	<i>Para Birimi</i>	<i>Uygulanan Şok (+/- x baz puan)</i>	<i>Kazançlar/ Kayıplar</i>	<i>Kazançlar/Özkaynaklar- Kayıplar/Özkaynaklar</i>
1	TRY	(+) 500bp	(3,071,945)	% (13.17)
2	TRY	(-) 400bp	3,016,206	% 12.93
3	USD	(+) 200bp	10,578	% 0.05
4	USD	(-) 200bp	(44,712)	% (0.19)
5	EUR	(+) 200bp	(84,973)	% (0.36)
6	EUR	(-) 200bp	83,433	% 0.36
	Toplam (Negatif Şoklar İçin)		3,054,927	% 13.10
	Toplam (Pozitif Şoklar İçin)		(3,146,340)	% (13.49)

Bankamızın 30 Eylül 2013 tarihi itibarıyla yeniden fiyatlandırmaya kalan süreler dikkate alınarak vade dilimleri bazında gruplanmış net varlık ve yükümlülükler aşağıdaki tabloda sunulmaktadır.



T. Garanti Bankası A.Ş.
Genel Müdürü

Cari Dönem Sonu	1 Aya Kadar	1-3 Ay	3-12 Ay	1-5 Yıl	5 Yıl ve Üzeri	Faizsiz (*)	Toplam
Varlıklar							
Nakit Değerler (Kasa, Efektif Deposu, Yoldaki Paralar, Satın Alınan Çekler) ve T.C. Merkez Bnk.	-	-	-	-	-	23,507,900	23.507,900
Bankalar	2,158,891	2,082,740	1,962,545	204,981	-	2,356,139	8,765,296
Gerçeğe Uygun Değer Farkı Kâr veya Zarara Yansıtılan Finansal Varlıklar (**)	1,633	19,130	104,114	249,847	27,804	937,662	1,340,190
Para Piyasalarından Alacaklar	136,358	-	-	-	-	2	136,360
Satılmaya Hazır Finansal Varlıklar	6,510,456	3,561,862	7,968,741	2,660,281	1,292,397	852,965	22,846,702
Verilen Krediler (**)	21,116,225	9,406,860	15,000,647	40,400,510	25,228,337	1,997,492	113,150,071
Vadeye Kadar Elde Tutulan Yatırım.	3,344,694	2,071,983	3,541,169	2,959,551	520,555	155,493	12,593,445
Diğer Varlıklar	4,698	998	-	998	3,941	7,470,000	7,480,635
Toplam Varlıklar	33,272,955	17,143,573	28,577,216	46,476,168	27,073,034	37,277,653	189,820,599
Yükümlülükler							
Bankalar Mevduatı	1,803,658	1,838,351	318,567	-	-	825,325	4,785,901
Diğer Mevduat	55,425,000	18,897,824	8,646,308	49,167	8	20,767,106	103,785,413
Para Piyasalarına Borçlar	9,475,160	139,724	1,097,247	1,396,611	-	30,855	12,139,597
Muhtelif Borçlar	-	-	-	-	-	5,550,599	5,550,599
İhraç Edilen Menkul Değerler	631,311	2,373,916	2,191,687	2,244,896	2,326,223	179,069	9,947,102
Diğer Mali Kuruluşlar, Sağl. Fonlar	5,947,287	8,262,258	4,746,416	3,171,501	2,206,590	158,900	24,492,952
Diğer Yükümlülükler	1,689	7,613	19,208	1	-	29,090,524	29,119,035
Toplam Yükümlülükler	73,284,105	31,519,686	17,019,433	6,862,176	4,532,821	56,602,378	189,820,599
Bilançodaki Uzun Pozisyon	-	-	11,557,783	39,613,992	22,540,213	-	73,711,988
Bilançodaki Kısa Pozisyon	(40,011,150)	(14,376,113)	-	-	-	(19,324,725)	(73,711,988)
Nazım Hesaplardaki Uzun Pozisyon	2,332,025	4,376,808	2,628,514	3,420,884	1,164,547	-	13,922,778
Nazım Hesaplardaki Kısa Pozisyon	(1,828,514)	(3,581,075)	(1,371,643)	(3,988,263)	(1,536,299)	-	(12,305,794)
Toplam Pozisyon	(39,507,639)	(13,580,380)	12,814,654	39,046,613	22,168,461	(19,324,725)	1,616,984

(*) Faizsiz kolonu reeskontları da içermektedir.

(**) Finansal tablolarda, "Gerçeğe Uygun Değer Farkı Kâr veya Zarara Yansıtılan Finansal Varlıklar" altında sınıflandırılan 204.297 TL tutarındaki kredi, "Verilen Krediler" satırında gösterilmiştir.

Likidite Riski

Likidite Riski, yatırımcının, bono ve/veya tahvili satarak yaptığı yatırımı vadesinden önce nakde dönüştürmek istemesi durumunda söz konusu menkul kıymetin alım satımı için mevcut piyasa derinliğinin yeteri kadar olmaması ve diğer nedenlerle pozisyonlarını uygun bir fiyatta, yeterli tutarda ve gerekli zamanda elden çıkaramaması halinde ortaya çıkan zarar ihtimalini ifade eder.

İhraç edilecek bono ve/veya tahvilin işlem göreceği piyasada gerçekleştirilebilecek işlem hacimleri ile ilgili alt limitler bulunması nedeniyle yatırımcının sahip olduğu bono ve/veya tahvil tutarının bu limitlerin altında olması durumunda ilgili piyasalarda işlem yapması mümkün olmayabilir.

Yasal likidite rasyosuna uyum sağlanması gözetilmektedir.

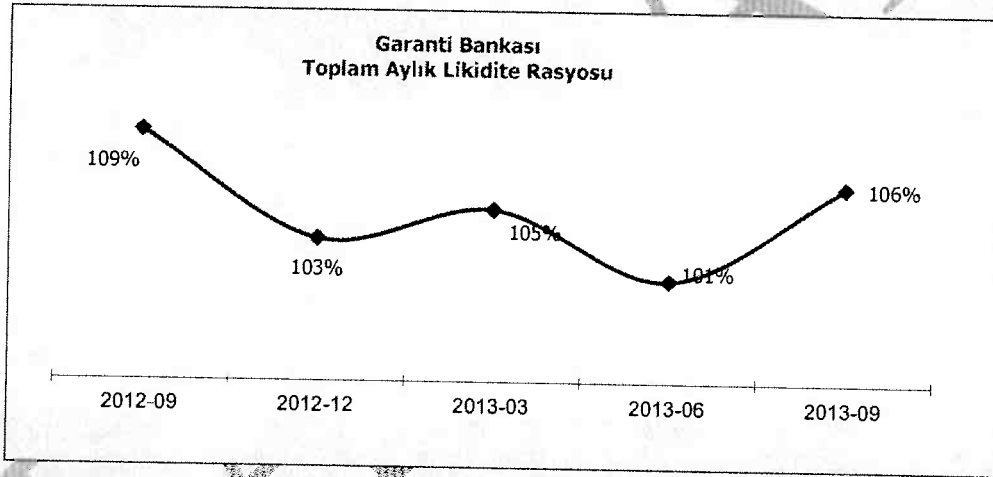
Banka likidite riskinden korunmak amacıyla fonlama kaynaklarını, kısa ve uzun vadeli likidite ihtiyaçları doğrultusunda, başta müşteri mevduatı, repo, tahvil ihracı ve yurtdışından kullanılan krediler olmak üzere çeşitlendirmekte, varlık ve yükümlülükler arasında vade uyumunun sağlanması gözetilmekte, piyasa dalgalanmaları neticesinde ortaya çıkabilecek likidite ihtiyacının eksiksiz bir biçimde sağlanabilmesi amacıyla likit değerler muhafaza edilmektedir.

BDDK tarafından 1 Kasım 2006 tarih ve 26333 sayılı Resmi Gazete’de yayımlanarak yürürlüğe giren “Bankaların Likidite Yeterliliğinin Ölçülmesine ve Değerlendirilmesine İlişkin Yönetmelik” uyarınca 1 Haziran 2007 tarihinden itibaren bankaların haftalık ve aylık bazda yapacakları hesaplamalarda likidite oranının yabancı para aktif / pasiflerde en az %80, toplam aktif/pasiflerde en az %100 olması gerekmektedir. 2012 yılında ve 2013 yılının ilk dokuz ayında gerçekleşen likidite rasyoları aşağıdaki gibidir.

Cari Dönem	Birinci Vade Dilimi (Haftalık)		İkinci Vade Dilimi (Aylık)	
	YP	YP + TP	YP	YP + TP
Ortalama (%)	147.17	136.79	99.35	103.32

Önceki Dönem	Birinci Vade Dilimi (Haftalık)		İkinci Vade Dilimi (Aylık)	
	YP	YP + TP	YP	YP + TP
Ortalama (%)	131.56	139.73	98.8	104.67

Garanti Bankası Toplam Aylık Likidite Rasyosunun Eylül 2012 – Eylül 2013 tarihleri arasında dönemsel gelişimi aşağıdaki gibidir. Rasyo limitler üzerinde seyreden bir trend izlemektedir.



Operasyonel Risk

Banka içi kontrollerdeki aksamalar sonucu hata ve usulsüzlüklerin gözden kaçmasından, banka yönetimi ve personeli tarafından zaman ve koşullara uygun hareket edilememesinden, banka yönetimindeki hatalardan, bilgi teknolojisi sistemlerindeki hata ve aksamalar ile deprem, yangın ve sel gibi felaketlerden veya terör saldırılarından kaynaklanabilecek zarar olasılığını ifade etmektedir.

Yetersiz ya da işlevini görmeyen iç süreçlerden, insanlardan ya da sistemlerden veya dış faktörlerden doğabilecek, doğrudan veya dolaylı zarar riski operasyonel risk olarak tanımlanmaktadır. Bu tanım yasal riskleri kapsamakta, ancak stratejik riskleri, Bankanın saygınlığının zedelenmesi riskini ve sistemik riskleri kapsamamaktadır.

Operasyonel riske esas tutar, Bankaların Sermaye Yeterliliğinin Ölçülmesine ve Değerlendirilmesine İlişkin Yönetmelik’in 14üncü maddesi uyarınca temel göstergelerdir.

Handwritten marks and signatures at the bottom left of the page.

Handwritten signatures and the official stamp of Garanti Bankası A.Ş. Genel Müdürük at the bottom right of the page.

yöntemine göre son üç yılsonuna ait brüt gelirleri ile hesaplanmaktadır. Yıllık brüt gelir, faiz gelirleri ile faiz dışı gelirlerin net tutarlarının toplamından satılmaya hazır ve vadeye kadar elde tutulacak menkul kıymetler hesaplarında izlenen menkul değerlerin satışından kaynaklanan kâr/zarar ile olağanüstü gelirler ve sigortadan tazmin edilen tutarlar düşülerek hesaplanmaktadır.

Temel Gösterge Yöntemine göre Operasyonel Riske Esas Tutar, yılda bir kez son 3 yılsonuna ait brüt gelir üzerinden hesaplanmaktadır. 2012, 2011 ve 2010 yılsonu brüt gelir tutarları ile Operasyonel Riske Esas Tutar 13,346,682 Bin TL olarak hesaplanmıştır:

Temel Gösterge Yöntemine Göre Operasyonel Riske Esas Tutar (Bin TL)				
Sıra No	BANKA FAALİYETLERİ (*)	31.12.2012	31.12.2011	31.12.2010
1	Net Faiz Gelirleri	5.718.932	4.688.948	4.754.740
2	Net Ücret ve Komisyon Gelirleri	2.007.605	2.007.521	1.815.536
3	Bağlı Ortaklık ve İştirak Hisseleri Dışındaki Hisse Senetlerinden Elde Edilen Tem	675	772	393
4	Ticari Kar/Zarar (Net)	614.429	332.312	363.925
5	Diğer Faaliyet Gelirleri	298.616	902.533	637.989
6	A/S Harç Diğer Aktiflerin Satılmasından Elde Edilen Kar/zarar	546.981	373.494	201.545
7	Olağanüstü Gelirler (İst. ve B.O. Hisseleri ile G.Menkul Satış Kazançları Dahil)	247.498	779.407	599.197
8	Destek Hizmeti Karşılığı Yapılan Faaliyet Giderleri	17.990	13.235	10.599
9	Sigortadan Tazmin Edilen Tutarlar	277	2	12
10	Temel Gösterge-Brüt Gelir (sıra 1+2+3+4+5-6-7-8)	7.827.511	6.765.949	6.761.231
11	Temel Gösterge-Sermaye Yükümlülüğü (sr 9 x %15)	1.174.127	1.014.892	1.014.185
12	Temel Gösterge-Op.Risk Sermaye Yük. Ortalaması		1.067.735	
13	Temel Gösterge-Operasyonel Riske Esas Tutar (sr 11 x 12,5)		13.346.682	

(*) Bankanın solo finansallarına aittir.

30.09.2013 itibarıyla konsolide olmayan sermaye yükümlülüğünün %8.8'u operasyonel riskten kaynaklanmaktadır.

Vergi ile İlgili Riskler: Bono ve/veya tahvil ihracı tarihinden sonra vergi salmaya veya tahsiline yetkili mercilerce veya yetkili mahkemelerce alınacak kararlar neticesinde (ilgili karara ilişkin ihtilaf veya işleme tarafların herhangi birinin taraf olup olmadığına bakılmaksızın) Banka'nın ihraççı sıfatıyla mükellef olarak ödemesi gerekecek ihraç tarihinde cari olan oran veya tutarlardan daha yüksek oran veya tutarda vergi, resim, harç ödenmesinin gerekmesi veya bunun makul ölçüde muhtemel hale gelmesi halinde, İhraççı'nın bono ve/veya tahvilini erken itfa etme yetkisi bulunmaktadır.

İhraççı'nın bono ve/veya tahvili erken itfa etme yetkisini kullanması durumunda; erken itfada kullanılacak birim fiyat;

(i) kuponlu ihraçlarda (tahvillerde) erken ödeme tarihine kadar işlenmiş olan" birikmiş kupon faizi";

(ii) iskontolu ihraçlarda (bono'larda) "ihraç esnasında belirlenen iç verim oranı ile bononun fiyatının erken itfa ödeme tarihine taşınmış fiyatı";

olarak belirlenecektir.

Bono / İskontolu Tahvil için Tanımlanmış hesaplamayla ilgili Formülasyon:

Bono / İskontolu Tahvili Yıllık Bileşik Faiz Oranı %	yG
Bono / İskontolu Tahvili Vade Sonu Fiyatı (TL)	100
Bono / İskontolu Tahvilinin Erken İtfa Ödeme Tarihinde Vadeye Kalan Gün Sayısı	EIVKGG
Bono / İskontolu Tahvilinin Erken İtfa Ödeme Tarihine Taşınmış Fiyatı	EIFG

$$EIFG = 100 / [(1 + yG)EIVKGG/365]$$

Kuponlu Tahvil için Tanımlanmış hesaplamayla ilgili Formülasyon:

Birikmiş Kupon Faizi	BKF _G
Kuponlu Tahvilin Erken İtfa Tarihi İtibarıyla Yıllık Basit Kupon Faizi Oranı %*	EIK _G
Kuponlu Tahvilin Kupon Ödeme Frekansı	fr _G
Kuponlu Tahvilin Erken İtfa Ödeme Tarihindeki Yaşayan Anaparası **	EIAP _G
Erken İtfa Ödeme Tarihi İtibarıyla Kuponlu Tahvilin Mevcut Kupon Döneminde Geçirdiği Gün Sayısı	MKGS _G
Erken İtfa Ödeme Tarihi itibarıyla Kuponlu Tahvilin İçinde Bulunduğu Kupon Dönemindeki Toplam Gün Sayısı	MKTGS _G
Kuponlu Tahvilin Erken İtfa Tarihindeki Fiyatı	EIFT _G

* Değişken faizli tahvillerde kupon oranı her kupon döneminde değişebilecektir.

** Amortisman yapısı olmayan, vade sonunda tek anapara ödemeli tahvillerde 100 TL'dir.

$$BKF_G = EIAP_G \times (EIK_G / fr_G) \times (MKGS_G / MKTGS_G)$$

$$EIFT_G = EIAP_G + BKF_G$$

Sermaye Piyasası Kurulu'nun Seri:II, No:22; "Borçlanma Araçlarının Kurul Kaydına Alınması ve Satışına İlişkin Esaslar Hakkında Tebliği"nde belirtilen esaslara uygun olarak, gösterge faiz hesaplaması aşağıdaki şekilde olacaktır.

Banka tarafından ihraç edilecek olan bono veya tahvilin bileşik faiz oranının belirlenmesinde referans alınacak DİBS'ler;

Söz konusu bono veya tahvilin vadesinden kısa en fazla iki tane bono veya tahvil ve söz konusu bono veya tahvilin vadesinden uzun en fazla iki tane bono veya tahvil seçilecektir.

Söz konusu DİBS'lerin ihraç tarihinden önceki talep toplama günleri boyunca Borsa İstanbul A.Ş. Tahvil ve Bono Pazarı'nda; aynı gün valörlü işlemlerde gerçekleşen;

• günlük işlem hacmi ağırlıklı ortalama bileşik faizleri, ve

• günlük işlem hacimleri, dikkate alınacak ve ihraçtan bir gün önce aynı gün valörlü işlem saati bitimini takiben hesaplamalar yapılacaktır. İhraç valör gününde ilan edilecektir.

Belirtilen dört menkul kıymetten; iki tanesi; bir tanesinin vadesi bono/tahvilden kısa ve bir tanesinin vadesi de bono/tahvilden uzun olmak üzere Garanti Bankası tarafından yatırımcı çıkarı, işlem hacmi vb. kriterler göz önünde bulundurularak en iyi niyetle seçilecek ve seçilen kağıt için de gözlem periyodu süresince gerçekleşen işlem hacmi ağırlıklı bileşik faizleri hesaplanacaktır. Bono/tahvilin ihraç tarihi ile vadesi arasındaki gün sayısına denk gelen gösterge bileşik faiz oranı, seçilen iki DİBS'in gözlem periyodu süresince gerçekleşen işlem hacmi ağırlıklı bileşik faizleri ve ihraçtan önceki son iş günü tarihi itibarıyla vadeye kalan gün sayıları veri olarak kullanılarak, yapılacak doğrusal yakınsama (enterpolasyon) yöntemiyle belirlenecektir.

Doğrusal Yakınsama (Enterpolasyon) Metodu'' uyarınca, iki ayrı DİBS'e ait yıllık bileşik faizlerin arasından geçen doğrunun bononun/tahvilin ihraç tarihi ile vadesi arasındaki gün sayısına karşılık gelen noktası olarak belirlenen Referans Yıllık Bileşik Faiz Oranı hesaplanır.

Bononun/Tahvilin Vadeye Kalan Gün Sayısı	VKGG
VKGG'den kısa DİBS'in ortalama yıllık bileşik faizi	ykısa
VKGG'den uzun DİBS'in ortalama yıllık bileşik faizi	yuzun
VKGG'den kısa DİBS'in vadeye kalan gün sayısı	VKGkısa
VKGG'den uzun DİBS'in vadeye kalan gün sayısı	VKGuzun

$$\text{Referans Yıllık Bileşik Faiz Oranı} = y_{kısa} + \left\{ \left[\frac{(y_{uzun} - y_{kısa})}{(VKGuzun - VKGkısa)} \right] \times (VKGG - VKGkısa) \right\}$$

Referans Yıllık Bileşik Faiz oranına, Garanti Bankası ek getiri oranı eklenerek Bononun/Tahvilin Yıllık Bileşik Faiz Oranı belirlenir.

Referans Yıllık Bileşik Faiz Oranı %	RYBFO
Garanti Bankası Ek Getiri Oranı %	X
Bono/Tahvil Yıllık Bileşik Faiz Oranı %	yG

$$yG = RYBFO + X$$

Bono/İskontolu Tahvil Basit Faiz Hesaplaması

Bono/İskontolu Tahvili Yıllık Bileşik Faiz Oranından; Bono/İskontolu Tahvil Yıllık Basit Faiz Oranı hesaplanır.

GARANTİ YATIRIM
MÜDÜRLÜĞÜ
MİLLİ PİYASALAR
GENEL MÜDÜRLÜĞÜ
MİLLİ PİYASALAR
GENEL MÜDÜRLÜĞÜ

Garanti Bankası A.Ş.
Genel Müdürlük

Bono/İskontolu tahvil Yıllık Bileşik Faiz Oranı %	yG
Bono/İskontolu tahvil Vadeye Kalan Gün Sayısı	VKGG
Bono/İskontolu tahvil Yıllık Basit Faiz Oranı %	iG

$$iG = [(1 + yG)^{(VKGG/365)} - 1] \times (365 / VKGG)$$

Kuponlu Tahvil Basit Faiz Hesaplaması

Tahvil kuponlu ise, alttaki Kuponlu Tahvil Basit faiz hesaplaması dikkate alınır. Tahvil Yıllık Bileşik Faiz oranından ve kupon gün sayısından; tahvil kupon faiz oranı hesaplanır

Kuponlu Tahvil Bileşik Faiz Oranı	TF
Kuponlu Tahvil Dönemsel Kupon Faiz Oranı	KF
Kuponlu Tahvil Kupon Gün Sayısı	KG

$$KF = ((TF+1)^{(KG/365)}) - 1$$

4.2. Diğer Riskler


İhraççı Riski: Piyasada oluşabilecek olumsuz durumlar ve/veya ihraççının yönetiminden ve mali bünyesinden kaynaklanabilecek sorunlar nedeniyle ihraççının yükümlülüklerini kısmen veya tamamen zamanında yerine getirememesi nedeniyle yatırımcının karşılaşılabileceği zarar olasılığını ifade eder.

Bono ve/veya tahvil ihraççısının anapara ve faiz yükümlülüklerini ödeyememesi durumunda yatırımcılar alacaklarını hukuki yollara başvurarak tahsil edebilirler. Banka'nın tasfiyesi halinde, 5411 sayılı Bankacılık Kanunu ve diğer kanunlarda belirtilen öncelikli ve teminatlı alacaklılardan sonra gelmek üzere bono ve/veya tahvil sahipleri alacaklarını tahsil edebilecektir.

İhraççının yükümlülüklerini yerine getirme sıralaması içinde ihracı planlanan bono ve/veya tahvillerin yeri aşağıda belirtilmiştir :

Bono ve/veya tahvil alacakları İcra ve İflas Kanunu uyarınca imtiyazlı olmayan diğer tüm alacaklarla aynı kategoride bulunmaktadır. Yürürlükteki icra ve iflas mevzuatına göre, Banka aleyhine yürütülen takiplerde alacaklıların sıra cetvelindeki öncelik durumları İcra İflas Kanunu'nun aşağıda belirtilen 206. maddesinde belirtildiği gibidir.

"Madde 206 – (Değişik madde: 03/07/1940 – 3890/1 md.) Alacakları rehinli olan alacaklıların satış tutarı üzerinde, gümrük resmi ve akar vergisi gibi Devlet tekliflerinden muayyen eşya ve akardan alınması lazım gelen resim ve vergi o akar veya eşya bedelinden istifa olunduktan sonra rüçhan hakları vardır.

Bir alacak birden ziyade rehinle temin edilmiş ise satış tutarı borca mahsup edilirken her rehinin idare ve satış masrafı ve bu rehinlerden bir kısmı ile temin edilmiş başka alacaklar da varsa nazara alınıp paylaştırmada lazım gelen tenasübe riayet edilir.

Alacakları taşınmaz rehniyle temin edilmiş olan alacaklıların sırası ve bu teminatın faiz ve eklentisine şümulü Kanunu Medenin taşınmaz rehnine müteallik hükümlerine göre tayin olunur. (Ek cümle; 29/06/1956 – 6763/42 md.) Alacakları gemi ipoteği ile temin edilmiş olan alacaklılarla gemi alacaklıları hakkında Türk Ticaret Kanununun bu cihetlere ait hususi hükümleri tatbik olunur.

(Değişik fıkra: 17/07/2003 – 4949 S.K./52.md.) Teminatlı olup da rehinle karşılanmamış olan veya teminatsız bulunan alacaklar masa mallarının satış tutarından, aşağıdaki sıra ile verilmek üzere kaydolunur:

Birinci sıra:

- A. İşçilerin, iş ilişkisine dayanan ve iflasın açılmasından önceki bir yıl içinde tahakkuk etmiş ihbar ve kıdem tazminatları dahil alacakları ile iflas nedeniyle iş ilişkisinin sona ermesi üzerine hak etmiş oldukları ihbar ve kıdem tazminatları,*
- B. İşverenlerin, işçiler için yardım sandıkları veya sair yardım teşkilatı kurulması veya bunların yaşatılması maksadıyla meydana gelmiş ve tüzel kişilik kazanmış bulunan tesislere veya derneklere olan borçları,*
- C. İflasın açılmasından önceki son bir yıl içinde tahakkuk etmiş olan ve nakden ifası gereken aile hukukundan doğan her türlü nafaka alacakları.*

İkinci Sıra:

Velayet ve vesayet nedeniyle malları borçlunun idaresine bırakılan kimselerin bu ilişki nedeniyle doğmuş olan tüm alacakları;

Ancak bu alacaklar, iflas, vesayet veya velayetin devam ettiği müddet yahut bunların bitmesini takip eden yıl içinde açılırsa imtiyazlı alacak olarak kabul olunur. Bir davanın veya takibin devam ettiği müddet hesaba katılmaz.

Üçüncü Sıra:

Özel kanunlarında imtiyazlı olduğu belirtilen alacaklar.


Dördüncü Sıra:

İmtiyazlı olmayan diğer bütün alacaklar. Bono ve/veya tahvil alacakları, dördüncü sırada sayılan alacaklar kategorisine girmektedir.

(Ek fıkra: 17/07/2003 – 4949 S.K./52.md) Bir ve ikinci sıradaki müddetlerin hesaplanmasında aşağıdaki süreler hesaba katılmaz:

- 1. İflasın açılmasından önce mühlet de dahil olmak üzere geçirilen konkordato süresi.*
- 2. İflasın ertelenmesi süresi.*
- 3. Alacak hakkında açılmış olan davanın devam ettiği süre,*





4. Terekenin iflas hükümlerine göre tasfiyesinde, ölüm tarihinden tasfiye kararı verilmesine kadar geçen süre.”

Piyasa Riski: Bono ve/veya tahvilin vadeye kadar elde tutulması durumunda yatırımcı tarafından anapara ve taahhüt edilen faiz vade sonunda tahsil edilecektir. Bono ve/veya tahvilin vadesinden önce satılması durumunda söz konusu bono ve/veya tahvilin piyasa değeri piyasa faizlerinin değişiminden doğrudan etkileneceğinden, piyasa faiz oranları yükseldiğinde bononun değeri azalırken, faiz oranları düştüğünde ise bononun piyasa değeri artacaktır. Söz konusu menkul kıymetin vadesi uzadıkça faiz oranlarından etkilenme oranı da artacaktır.

Likidite Riski: Yatırımcının, bonosu ve/veya tahvilini satarak yaptığı yatırımı vadesinden önce nakde dönüştürmek istemesi durumunda söz konusu menkul kıymetin alım satımı için mevcut piyasa yapısının sığ olması ve diğer nedenlerle pozisyonlarını uygun bir fiyatta, yeterli tutarda ve gerekli zamanda elden çıkaramaması halinde ortaya çıkan zarar ihtimalini ifade eder.

İhraç edilecek bono ve/veya tahvilin işlem göreceği piyasada gerçekleştirilebilecek işlem hacimleri ile ilgili alt limitler bulunması nedeniyle yatırımcının sahip olduğu bono ve/veya tahvilin bu limitlerin altında olması durumunda ilgili piyasalarda işlem yapması mümkün olmayabilir.

5. İHRAÇCI HAKKINDA BİLGİLER

5.1. İhraççı hakkında genel bilgi:

5.1.1. İhraççının ticaret unvanı:

Türkiye Garanti Bankası A.Ş.

5.1.2. İhraççının kayıtlı olduğu ticaret sicili ve sicil numarası:

Merkez Adresi	: Levent Nispetiye Mah. Aytar Cad. No:2 34340 Beşiktaş / İSTANBUL
Fiili Yönetim Yeri	: Levent Nispetiye Mah. Aytar Cad. No:2 34340 Beşiktaş / İSTANBUL
Bağlı Bulunduğu Ticaret Sicil Memurluğu	: İstanbul Ticaret Sicil Memurluğu
Ticaret Sicil Numarası	: 159422

5.1.3. İhraççının kuruluş tarihi ve süresiz değilse, öngörülen süresi:

Ticaret Siciline Tescil Edildiği Tarih	: 25.04.1946
Sürelili Olarak Kuruldu İse Süresi	: Süresiz

5.1.4. İhraççının hukuki statüsü, tabii olduğu mevzuat, ihraççının kurulduğu ülke, kayıtlı merkezinin ve fiili yönetim merkezinin adresi, internet adresi ve telefon ve fax numaraları:

Hukuki Statü	: Anonim Şirket
Tabii Olduğu Yasal Mevzuat	: Türkiye Cumhuriyeti Kanunları
Kurulduğu Ülke	: Türkiye
Fiili Yönetim Yeri	: Levent Nispetiye Mah. Aytar Cad. No:2 34340 Beşiktaş / İSTANBUL
İnternet Adresi	: www.garanti.com.tr
Telefon ve Faks Numaraları	: 0 212 318 18 18 - 0 212 318 18 88

5.1.5. İhraççının ödeme gücünün değerlendirilmesi için önemli olan, ihraççıya ilişkin son zamanlarda meydana gelmiş olaylar hakkında bilgi:

Banka, normal bankacılık faaliyetleri kapsamında kendisini fonlamayı mevduat ve alınan krediler ile sağlamaktadır. Banka'nın mevduat yapısı TL ve yabancı para cinsinden dengeli bir dağılım göstermektedir. Banka'nın diğer fon kaynaklarını özellikle yurt dışından yabancı para cinsinden alınan krediler ve TL cinsinden repo işlemlerinden sağlanan fonlar ile TL ve yabancı para cinsinden ihraç edilen menkul kıymetler oluşturmaktadır.

- Sermaye Piyasası Kurulu'nun 17 Ocak 2011 tarihli onayına istinaden T. Garanti Bankası A.Ş. 31.01.2011 tarihinde, 24-28 Ocak 2011 tarihlerinde talep toplanan, 1 milyar TL nominal tutarında aşağıdaki 1 adet bononun halka arzını gerçekleştirmiştir.

1 Milyar TL nominal tutarındaki; 360 gün vadeli, vade sonu 26/01/2012 olan, Garanti Bankası Bonosu'nun;

- Yıllık bileşik faizi %7.68091;
- Basit faizi %7.67698, ve;
- İhraç Fiyatı 92,961

- Garanti, 2011 yılı Nisan ayında, beş yıl ve on yıl vadeli toplam 800 milyon ABD doları Eurobond ihraçı gerçekleştirmiştir. Nominal tutarı 500 milyon ABD Doları ve itfa tarihi 20 Nisan 2021 olan 10 yıl vadeli sabit faizli tahviller %6,375 faiz oranı üzerinden fiyatlanmış ve kupon oranı %6,25 olarak belirlenmiştir. Nominal tutarı 300 milyon ABD Doları ve itfa tarihi 20 Nisan 2016 olan 5 yıl vadeli değişken faizli tahviller 3 aylık Libor + %2,50 faiz oranı üzerinden fiyatlanmış ve yine kupon oranları 3 aylık Libor + %2,50 olarak belirlenmiştir.


- Sermaye Piyasası Kurulu'nun 13 Nisan 2011 tarihli onayına istinaden T. Garanti Bankası A.Ş. 21.04.2011 tarihinde, 18-19-20 Nisan 2011 tarihlerinde talep toplanan, 750,000,000 TL tutarındaki aşağıdaki 1 adet bononun halka arzını gerçekleştirmiştir.

750,000,000 TL nominal tutarındaki; 176 gün vadeli, vade sonu 14/10/2011 olan, Garanti Bankası Bonosu'nun;

- Yıllık bileşik faizi %8,5930;
- Basit faizi %8,4100
- İhraç fiyatı 96,103

- Banka, 2011 yılı Mayıs ayında, 1 milyar Avro karşılığı, 782.500.000 Avro ve 304.500.000 ABD doları tutarında iki ayrı dilimden oluşan 1 yıl vadeli sendikasyon kredisi anlaşması imzalamıştır. 2011 yılında gerçekleştirilen en düşük maliyetli sendikasyon olma özelliği taşıyan işlem 19 ülkeden 42 bankanın katılımıyla tamamlanmıştır. Dış ticaretin finansmanında kullanılacak olan kredinin toplam maliyeti sırasıyla Euribor +%1,1 ve Libor +%1,1 olarak belirlenmiştir.

- T. Garanti Bankası A.Ş. 26.05.2011 tarihinde, 23-24-25 Mayıs 2011 tarihlerinde talep toplanan, 750,000,000 TL tutarındaki aşağıdaki 1 adet bononun halka arzını gerçekleştirmiştir.



750,000,000 TL nominal tutarındaki; 179 gün vadeli, vade son 21/11/2011 olan, Garanti Bankası Bonosu'nun;

- Yıllık bileşik faizi %8,72795;
- Basit faizi %8,54194 ve;
- İhraç fiyatı 95,979

- Banka, 2011 yılı Haziran ayında, yurtdışı piyasalardan havale akımlarına dayalı sekürütizasyon programı altında gerçekleştirdiği işlem ile 225 milyon ABD Doları ve 50 milyon Avro tutarında dış finansman sağlamıştır. 5'er yıl vadeli iki dilim halinde düzenlenen işlem, Fitch tarafından A- seviyesinde derecelendirilmiştir. İşlemin 225 milyon ABD Doları tutarındaki 5 yıl vadeli dilimi SMBC Nikko Securities America, Inc, WestLB AG ve Wells Fargo Securities, LLC kaynaklarından; 50 milyon Avro tutarındaki 5 yıl vadeli dilimi Standard Chartered Bank kaynaklarından temin edilmiştir.
- 2011 yılı Ağustos ayında, Banka Türkiye Kalkınma Bankası ile 35 milyon EUR tutarında 8 yıl vadeli kaynak sağlanması için kredi anlaşması imzalamıştır. Avrupa Konseyi Kalkınma Bankası kaynaklarından aktarılacak kredi, KOBİ tanımına uygun firmalara, konaklama işletmelerinin, yenileme, modernizasyon, renovasyon ve tevsii yatırımları ve küme oluşumlarında veya organize sanayi bölgelerinde faaliyette bulunan işletmelerin tevsii, yenileme, modernizasyon, tamamlama, çevre ve rekabet gücünün artırılmasına ilişkin yatırımlarının, finansmanı amacı ile toptan bankacılık faaliyetleri çerçevesinde kullanılacaktır.
- Sermaye Piyasası Kurulu'nun 7 Ekim 2011 tarihli onayına istinaden T. Garanti Bankası A.Ş. tarafından 14.10.2011 tarihinde aşağıdaki 1 adet bononun halka arzı gerçekleştirilmiştir.

750,000,000 TL nominal tutarındaki; 178 gün vadeli, vade sonu 09/04/2012 olan, Garanti Bankası Bonosu'nun;

- ISIN kodu TRQGRAN41217 ;
- Yıllık bileşik faizi %8,2635 ;
- Basit faizi %8,0955 ;
- İhraç Fiyatı 96.202

- Banka, 2011 yılı Kasım ayında, 1 milyar USD karşılığı, 576.250.000 Avro ve 233.587.500 ABD doları tutarında iki ayrı dilimden oluşan 1 yıl vadeli sendikasyon kredisi anlaşması imzalamıştır. 16 ülkeden 30 bankanın katılımıyla tamamlanan ve dış ticaretin finansmanında kullanılacak olan kredinin toplam maliyeti sırasıyla Libor + %1 ve Euribor + %1 olarak belirlenmiştir.
- Sermaye Piyasası Kurulu'nun 11 Kasım 2011 tarihli onayına istinaden T. Garanti Bankası A.Ş. tarafından 21.11.2011 tarihinde aşağıdaki 1 adet bononun halka arzı gerçekleştirilmiştir.

750,000,000 TL nominal tutarındaki; 178 gün vadeli, vade sonu 17/05/2012 olan, Garanti Bankası Bonosu'nun;

- ISIN kodu TRQGRAN51216 ;
- Yıllık bileşik faizi %10,35615 ;
- Basit faizi %10,09489 ;

T. Garanti Bankası A.Ş.
İstanbul

- İhraç Fiyatı 95,308

- Garanti, Aralık ayında Avrupa Yatırım Bankası'yla (AYB), KOBİ'lere sunulacak yatırım ve işletme kredilerinin finansmanında kullanılmak üzere, 150 milyon Euro tutarında kredi çerçeve sözleşmesi imzalamıştır.
- Garanti Bankası, yine Aralık ayında Avrupa İmar ve Kalkınma Bankası (EBRD) ile Türkiye Tarım İşletmeciliği KOBİ Finansmanı (TurAFF) Programı kapsamında KOBİ'lerin yatırım ve işletme sermayesi ihtiyaçlarının finansmanında kullanılmak üzere, 5 yıl vadeli 40 milyon Euro tutarında kredi anlaşması imzalamıştır.
- Garanti Bankası yine Aralık ayında Proparco ile enerji verimliliği projelerinin finansmanında kullanılmak üzere 50 milyon Euro tutarında ve 12 yıl vadeli kredi anlaşması imzalamıştır.
- T. Garanti Bankası A.Ş. 26.01.2012 tarihinde, 23-24-25 Ocak tarihlerinde talep toplanan, 650,000,000 TL ve 350,000,000 TL nominal tutarlarındaki aşağıdaki 2 adet bononun halka arzını gerçekleştirmiştir.

650,000,000 TL nominal tutarındaki; 176 gün vadeli, vade sonu 20/07/2012 olan, Garanti Bankası Bonosu'nun;

- ISIN kodu TRQGRAN71214 ;
- Yıllık bileşik faizi %10,98151 ;
- Basit faizi %10,68552 ;
- İhraç Fiyatı 95.100

350,000,000 TL nominal tutarındaki; 92 gün vadeli, vade sonu 27/04/2012 olan, Garanti Bankası Bonosu'nun;

- ISIN kodu TRQGRAN41225 ;
- Yıllık bileşik faizi % 10,95864 ;
- Basit faizi % 10,53621 ;
- İhraç Fiyatı 97.413

- Sermaye Piyasası Kurulu'nun 23 Mart 2012 tarihli onayına istinaden T. Garanti Bankası A.Ş. 09.04.2012 tarihinde, 4-5-6 Nisan tarihlerinde talep toplanan, 350,000,000 TL ve 400,000,000 TL nominal tutarlarında, halka arzda ihraç tutarı üzerinde talep gelmesi durumunda ihraç rakamı 1,1 mia TL tutara kadar arttırılabilecek şekilde düzenlenen, aşağıdaki 2 adet bononun halka arzını gerçekleştirmiştir.

350,000,000 TL nominal tutarındaki; 102 gün vadeli, vade sonu 20/07/2012 olan, Garanti Bankası Bonosu'nun;

- ISIN kodu TRQGRAN71222 ;
- Yıllık bileşik faizi %10,14847 ;
- Basit faizi %9,79763 ;
- İhraç Fiyatı 97.335

400,000,000 TL nominal tutarındaki; 179 gün vadeli, vade sonu 05/10/2012 olan, Garanti Bankası Bonosu'nun;

- ISIN kodu TRQGRANE1216 ;

- Yıllık bileşik faizi % 10,33082 ;
- Basit faizi % 10,07217 ;
- İhraç Fiyatı 95.293

- Sermaye Piyasası Kurulu'nun 4 Mayıs 2012 tarihli onayına istinaden T. Garanti Bankası A.Ş. 17.05.2012 tarihinde, 350,000,000 TL nominal ve 400,000,000 TL nominal tutarlarında, halka arzda ihraç tutarı üzerinde talep gelmesi durumunda ihraç rakamı 1 mia TL tutara kadar arttırılabilecek şekilde düzenlenen, aşağıdaki 2 adet bonosunun halka arzını gerçekleştirmiştir.

350,000,000 TL nominal tutarındaki; 91 gün vadeli, vade sonu 16/08/2012 olan, Garanti Bankası Bonosu'nun;

- ISIN kodu TRQGRAN81213 ;
- Yıllık bileşik faizi %10,42929 ;
- Basit faizi %10,04423 ;
- İhraç Fiyatı 97.557

400,000,000 TL nominal tutarındaki; 179 gün vadeli, vade sonu 12/11/2012 olan, Garanti Bankası Bonosu'nun;

- ISIN kodu TRQGRANK1218 ;
- Yıllık bileşik faizi % 10,60519 ;
- Basit faizi % 10,33297 ;
- İhraç Fiyatı 95.177

- Banka, yine 2012 yılı Mayıs ayında, 1 milyar EUR karşılığı, 768.113.250 Avro ve 307.250.000 ABD doları tutarında iki ayrı dilimden oluşan 1 yıl vadeli sendikasyon kredisi anlaşması imzalamıştır. 20 ülkeden 48 bankanın katılımıyla tamamlanan ve dış ticaretin finansmanında kullanılacak olan kredinin toplam maliyeti sırasıyla Libor+%1,45 ve Euribor+%1,45 olarak belirlenmiştir.
- Sermaye Piyasası Kurulu'nun 13 Temmuz 2012 tarihli onayına istinaden T. Garanti Bankası A.Ş. 20.07.2012 tarihinde, toplam 500,000,000 TL nominal tutarda aşağıdaki 2 adet bononun halka arzını gerçekleştirmiştir.

77 gün vadeli, vade sonu 05/10/2012 olan, Garanti Bankası Bonosu'nun;

- ISIN kodu TRQGRANE1224 ;
- Yıllık bileşik faizi %8,91286 ;
- Basit faizi %8,61514 ;
- İhraç Fiyatı 98,215

178 gün vadeli, vade sonu 14/01/2013 olan, Garanti Bankası Bonosu'nun;

- ISIN kodu TRQGRAN11319 ;
- Yıllık bileşik faizi %8,92183;
- Basit faizi % 8,72661 ;
- İhraç Fiyatı 95,918

- Sermaye Piyasası Kurulu'nun 10 Ağustos 2012 tarihli onayına istinaden T. Garanti Bankası A.Ş. 16.08.2012 tarihinde, toplam 350,000,000 TL nominal tutarda aşağıdaki 2 adet bononun halka arzını gerçekleştirmiştir.

①

T. Garanti Bankası A.Ş.
Genel Müdür

88 gün vadeli, vade sonu 12/11/2012 olan, Garanti Bankası Bonosu'nun;

- ISIN kodu TRQGRANK1226;
- Yıllık bileşik faizi %8,09410 ;
- Basit faizi %7,85668 ;
- İhraç Fiyatı 98,141

179 gün vadeli, vade sonu 11/02/2013 olan, Garanti Bankası Bonosu'nun;

- ISIN kodu TRQGRAN21318;
- Yıllık bileşik faizi %8,34405;
- Basit faizi % 8,17373 ;
- İhraç Fiyatı 96,146

- 18 Temmuz 2012 tarihinde T. Garanti Bankası Yönetim Kurulu tarafından, 1 yıllık dönem içerisinde Türkiye dışında yerleşik gerçek ve tüzel kişilere satılmak üzere bir veya birden fazla ihraç yoluyla gerçekleştirilecek, çeşitli tertip ve vadelerde ve ihraç tarihlerindeki piyasa koşullarına göre belirlenecek sabit ve/veya değişken faiz oranlarına sahip, toplamda 1.500.000.000 ABD Doları veya muadili yabancı para tutarına kadar tahvil veya benzeri türden borçlanma aracı ihraçlarına ilişkin tüm sözleşmelerin ve bu sözleşmelere ilişkin sair evrakın tanzim ve düzenlenmesi ile satış ve yurtdışı borsalara kayıt da dahil olmak üzere işlemle ilgili gerekli bütün adımların yerine getirilmesini sağlamak amacıyla T. Garanti Bankası A.Ş. Genel Müdürlüğü'ne yetki verilmiştir.
- Bu kapsamda; Bankaca 1.500.000.000 ABD Doları veya muadili yabancı paraya kadar tutarda farklı vadelerde tahvil ihraç edilerek yurt dışında yerleşik yatırımcılara tahsisli satış yöntemi ile satılması için Sermaye Piyasası Kurulu'na başvuruda bulunulmuştur.
- Banka, Ağustos ayında yurtdışı borçlanma programı çerçevesinde, OPIC (Overseas Private Investment Corporation) kurumundan 14 yıl vadeli, USD 400 milyon tutarında havale akımlarına dayalı seküritizasyon kredisi temin etmiştir.
- Garanti, 13 Eylül 2012 tarihinde, beş yıl ve on yıl vadeli toplam 1,35 milyar ABD doları Eurobond ihraçı gerçekleştirmiştir. Nominal tutarı 750 milyon ABD Doları ve itfa tarihi 13 Eylül 2022 olan 10 yıl vadeli sabit faizli tahviller %5,375 faiz oranı üzerinden fiyatlanmış ve kupon oranı %5,25 olarak belirlenmiştir. Nominal tutarı 600 milyon ABD Doları ve itfa tarihi 13 Eylül 2017 olan 5 yıl sabit faizli tahviller %4,175 faiz oranı üzerinden fiyatlanmış ve kupon oranı %4 olarak belirlenmiştir.
- Sermaye Piyasası Kurulu'nun 26 Eylül 2012 tarihli onayına istinaden T. Garanti Bankası A.Ş. 05.10.2012 tarihinde, toplam 750,000,000 TL nominal tutarda aşağıdaki 2 adet bononun halka arzını gerçekleştirmiştir.

101 gün vadeli, vade sonu 14/01/2013 olan, Garanti Bankası Bonosu'nun;

- ISIN kodu TRQGRAN11327;
- Yıllık bileşik faizi 6,88668%;
- Basit faizi 6,72165%;
- İhraç Fiyatı 98,174

178 gün vadeli, vade sonu 01/04/2013 olan, Garanti Bankası Bonosu'nun;

- ISIN kodu TRQGRAN41316;

GARANTI YATIRIM
MENKUL KIYMETLER A.Ş.
Etiler Mahallesi, Tepebaşı 10
Sokakı, No: 141
Beşiktaş - İstanbul

Garanti Bankası A.Ş.
Genel Müdürlük

- Yıllık bileşik faizi %7,45571;
- Basit faizi %7,31843;
- İhraç Fiyatı 96,554

- Banka, 9 Kasım 2012 tarihinde, Avrupa İmar ve Kalkınma Bankası (EBRD) ile kadın girişimcilerin yatırım ve işletme sermayesi ihtiyaçlarının finansmanında kullanılmak üzere 5 yıl vadeli 60 milyon Dolar tutarında kredi anlaşması imzalamıştır.
- Sermaye Piyasası Kurulu'nun 5 Kasım 2012 tarihli onayına istinaden T. Garanti Bankası A.Ş. 12.11.2012 tarihinde, toplam 750,000,000 TL nominal, halka arza ihraç tutarından daha fazla talep gelmesi halinde toplam ihraç tutarı 950,000,000 TL nominale çıkarılabilecek şekilde aşağıdaki 3 adet bononun halka arzını gerçekleştirmiştir.

91 gün vadeli, vade sonu 11/02/2013 olan, Garanti Bankası Bonosu'nun;

- ISIN kodu TRQGRAN21326 ;
- Yıllık bileşik faizi %6,48353 ;
- Basit faizi %6,33147 ;
- İhraç Fiyatı 98,446

179 gün vadeli, vade sonu 10/05/2013 olan, Garanti Bankası Bonosu'nun;

- ISIN kodu TRQGRAN51315 ;
- Yıllık bileşik faizi %6,84092;
- Basit faizi % 6,72561 ;
- İhraç Fiyatı 96,807

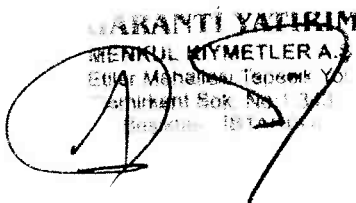
368 gün vadeli, vade sonu 15/11/2013 olan, Garanti Bankası Tahvili'nin;


- ISIN kodu TRSGRANK1315 ;
- Yıllık bileşik faizi %7,32593;
- Basit faizi % 7,32809 ;
- İhraç Fiyatı 93,120

- Garanti, 23 Kasım 2012 tarihinde 308.500.000 ABD doları ve 615.500.000 Avro tutarında iki ayrı dilimden oluşan 1 yıl vadeli sendikasyon kredisi anlaşması imzalamıştır. 18 ülkeden 37 bankanın katılımıyla tamamlanan ve dış ticaretin finansmanında kullanılacak olan kredinin toplam maliyeti sırasıyla Libor + %1,25 ve Euribor + %1,25 olarak belirlenmiştir.
- Borsa Yönetim Kurulunun 01/11/2012 tarihli toplantısında alınan karar çerçevesinde, T. Garanti Bankası A.Ş. tarafından 09-11/01/2013 tarihlerinde halka arz edilen aşağıdaki 3 adet bono, Borsamız Borçlanma Araçları Piyasasında kot içi olarak 16/01/2013 tarihinden itibaren işlem görmeye başlayacaktır.

433.982.151 TL nominal değerli, 77 gün vadeli, vade sonu 01/04/2013 olan, Garanti Bankası Bonosu;

- ISIN kodu TRQGRAN41324 ;
- Yıllık bileşik faizi %6,56795 ;
- Basit faizi %6,40413 ;
- İhraç Fiyatı 98,667




T. Garanti Bankası A.Ş.
Genel Müdür

166.017.849 TL nominal değerli, 179 gün vadeli, vade sonu 12/07/2013 olan, Garanti Bankası Bonosu;

- ISIN kodu TRQGRAN71313 ;
- Yıllık bileşik faizi %6,69254;
- Basit faizi % 6,58211 ;
- İhraç Fiyatı 96,873

400.000.000 TL nominal değerli, 368 gün vadeli, vade sonu 17/01/2014 olan, Garanti Bankası Tahvili;

- ISIN kodu TRSGRAN11414 ;
- Yıllık bileşik faizi %6,94888;
- Basit faizi % 6,95082 ;
- İhraç Fiyatı 93,451

- Borsa Yönetim Kurulunun 01/11/2012 tarihli toplantısında alınan karar çerçevesinde, T. Garanti Bankası A.Ş. tarafından 06-08/02/2013 tarihlerinde halka arz edilen aşağıdaki 3 adet bono, Borsamız Borçlanma Araçları Piyasasında kot içi olarak 13/02/2013 tarihinden itibaren işlem görmeye başlayacaktır.

435.052.648 TL nominal değerli, 88 gün vadeli, vade sonu 10/05/2013 olan, Garanti Bankası Bonosu;

- ISIN kodu TRQGRAN51323 ;
- Yıllık bileşik faizi %6,02668 ;
- Basit faizi %5,89353 ;
- İhraç Fiyatı 98,599

154.074.674 TL nominal değerli, 368 gün vadeli, vade sonu 14/02/2014 olan, Garanti Bankası iskontolu Tahvil;

- ISIN kodu TRSGRAN21413 ;
- Yıllık bileşik faizi %6,48439;
- Basit faizi % 6,48608 ;
- İhraç Fiyatı 93,862

18.370.908 TL nominal değerli, 728 gün vadeli, vade sonu 09/02/2015 olan, Garanti Bankası sabit kuponlu Tahvil;

- ISIN kodu TRSGRAN21512 ;
- Basit faizi % 6,5374 ;
- Kupon faizi % 1,63435 ;
- İhraç Fiyatı 100

- Garanti Bankası, 2013 yılı Mart ayında, beş yıl vadeli toplam 750 milyon TL tutarında yurtdışına tahvil satışı gerçekleştirmiştir. Nominal tutarı 750 milyon TL ve itfa tarihi 7 Mart 2018 olan 5 yıl vadeli sabit faizli tahviller %7,50 faiz oranı üzerinden fiyatlanmış ve kupon oranı %7,375 olarak belirlenmiştir.
- Sermaye Piyasası Kurulu'nun 21 Mart 2013 tarihli sirküler onayına istinaden, T. Garanti Bankası A.Ş. tarafından 27-29/03/2013 tarihlerinde gerçekleştirilen talep toplama işlemi sonucunda halka arz edilen aşağıdaki 3 adet bono, Borsa İstanbul A.Ş. Borçlanma Araçları Piyasasında kot içi olarak 03/04/2013 tarihinden itibaren işlem görmeye başlamıştır.

AKSİYONERLERİNİN
MENKUL KIYMETLER A.Ş.
Etiler Mahallesi Tepecek Yolu
Etiler Kat: Blok No: 3
Etiler - Beşiktaş - İstanbul

T. Garanti Bankası A.Ş.
Genel Müdür

544.613.203 TL nominal değerli, 102 gün vadeli, vade sonu 12/07/2013 olan, Garanti Bankası Bonosu;

- ISIN kodu TRQGRAN71321 ;
- Yıllık bileşik faizi %6,62635 ;
- Basit faizi %6,47391 ;
- İhraç Fiyatı 98,223

93.959.531 TL nominal değerli, 178 gün vadeli, vade sonu 26/09/2013 olan, Garanti Bankası Bonosu;

- ISIN kodu TRQGRAN91311 ;
- Yıllık bileşik faizi %6,80823;
- Basit faizi % 6,69340 ;
- İhraç Fiyatı 96,839

192.703.689 TL nominal değerli, 368 gün vadeli, vade sonu 04/04/2014 olan, Garanti Bankası İskontolu Tahvili;

- ISIN kodu TRSGRAN41411 ;
- Yıllık bileşik faizi %7,05341;
- Basit faizi % 7,05541 ;
- İhraç Fiyatı 93,359

- Garanti Bankası, 2013 yılı Mayıs ayında, 1,1 milyar Avro karşılığı, 768.250.000 Euro ve 431.287.500 ABD doları tutarında iki ayrı dilimden oluşan 1 yıl vadeli sendikasyon kredisi anlaşması imzalanmıştır. 20 ülkeden 47 bankanın katılımıyla tamamlanan ve dış ticaretin finansmanında kullanılacak olan kredinin toplam maliyeti sırasıyla Euribor+ %1,00 ve Libor+ %1,00 olarak gerçekleşmiştir.
- Sermaye Piyasası Kurulu'nun 9 Mayıs 2013 tarihli sirküler onayına istinaden, T. Garanti Bankası A.Ş. tarafından 13-14-15 Mayıs tarihlerinde gerçekleştirilen talep toplama işlemi sonucunda halka arz edilen aşağıdaki 3 adet bono, Borsa İstanbul A.Ş. Borçlanma Araçları Piyasasında kot içi olarak 20/05/2013 tarihinden itibaren işlem görmeye başlamıştır.

406.966.872 TL nominal değerli, 91 gün vadeli, vade sonu 15/08/2013 olan, Garanti Bankası Bonosu;

- ISIN kodu TRQGRAN81312 ;
- Yıllık bileşik faizi %4,60852 ;
- Basit faizi %4,53088 ;
- İhraç Fiyatı 98,883

193.622.098 TL nominal değerli, 133 gün vadeli, vade sonu 26/09/2013 olan, Garanti Bankası Bonosu;

- ISIN kodu TRQGRAN91329 ;
- Yıllık bileşik faizi %4,76826;
- Basit faizi % 4,69782 ;
- İhraç Fiyatı 98,317

186.374.545 TL nominal değerli, 369 gün vadeli, vade sonu 20/05/2014 olan, Garanti Bankası İskontolu Tahvili;

GARANTİ YATIRIM MENKUL DEĞERLER A.Ş.
Etiler Mahallesi, İpecek Yolu
Kat: 9, No: 1
Beşiktaş / İstanbul

Garanti Bankası A.Ş.
Genel Müdür

- ISIN kodu TRSGRAN51410 ;
- Yıllık bileşik faizi %5,57069;
- Basit faizi % 5,57236;
- İhraç Fiyatı 94,667

- Sermaye Piyasası Kurulu'nun 4 Temmuz 2013 tarihli onayına istinaden, T. Garanti Bankası A.Ş. tarafından 9-11/07/2013 tarihlerinde gerçekleştirilen talep toplama işlemi sonucunda aşağıdaki 3 adet bono halka arz edilmiştir.

396.069.144 TL nominal değerli, 76 gün vadeli, vade sonu 26/09/2013 olan, Garanti Bankası Bonosu;

- ISIN kodu TRQGRAN91337 ;
- Yıllık bileşik faizi %7,82779;
- Basit faizi %7,59597;
- İhraç Fiyatı 98,443

93.900.511 TL nominal değerli, 126 gün vadeli, vade sonu 15/11/2013 olan, Garanti Bankası Bonosu;

- ISIN kodu TRQGRANK1317 ;
- Yıllık bileşik faizi %8,53912;
- Basit faizi %8,31104;
- İhraç Fiyatı 97,211

142.446.844 TL nominal değerli, 161 gün vadeli, vade sonu 20/12/2013 olan, Garanti Bankası Bonosu;

- ISIN kodu TRQGRANA1319;
- Yıllık bileşik faizi %9,05669;
- Basit faizi %8,83768;
- İhraç Fiyatı 96,248

- Garanti Bankası, 2013 yılı Temmuz ayında, Alman Yatırım Bankası (KfW) ile KOBİ'lerin yatırım ve işletme sermayesi ihtiyaçlarının finansmanında kullanmak üzere, 4 yıl vadeli 20 milyon Euro tutarında kredi anlaşması imzaladı.


- Sermaye Piyasası Kurulu'nun 7 Ağustos 2013 tarihli sirküler onayına istinaden, T. Garanti Bankası A.Ş. tarafından 12-14/08/2013 tarihlerinde gerçekleştirilen talep toplama işlemi sonucunda aşağıdaki 2 adet bono ve iskontolu tahvil halka arz edilmiştir.

356.148.941 TL nominal değerli, 92 gün vadeli, vade sonu 15/11/2013 olan, Garanti Bankası Bonosu;

- ISIN kodu TRQGRANK1325 ;
- Yıllık bileşik faizi 8,27941%;
- Basit faizi 8,03476%;
- İhraç Fiyatı 98,015

230.261.162 TL nominal değerli, 127 gün vadeli, vade sonu 20/12/2013 olan, Garanti Bankası Bonosu;

- ISIN kodu TRQGRANA1327 ;



T. Garanti Bankası A.Ş.
Genel Müdür

- Yıllık bileşik faizi 8,67140%;
- Basit faizi 8,43733%;
- İhraç Fiyatı 97,148

431.455.419 TL nominal değerli, 368 gün vadeli, vade sonu 18/08/2014 olan, Garanti Bankası İskontolu Tahvili;

- ISIN kodu TRSGRAN81417;
- Yıllık bileşik faizi 9,56205%;
- Basit faizi 9,56569%;
- İhraç Fiyatı 91,204

- Sermaye Piyasası Kurulu'nun 19 Eylül 2013 tarihli onayına istinaden T. Garanti Bankası A.Ş. tarafından 23-25/09/2013 tarihlerinde gerçekleştirilen talep toplama işlemi sonucunda aşağıdaki 2 adet bono ve değişken kupon ödemeli tahvil halka arz edilmiştir.

427.321.463 TL nominal değerli, 85 gün vadeli, vade sonu 20/12/2013 olan, Garanti Bankası Bonosu;

- ISIN kodu TRQGRANA1335 ;
- Yıllık bileşik faizi 7,81474%;
- Basit faizi 7,59073%;
- İhraç Fiyatı 98,263

237.086.193 TL nominal değerli, 141 gün vadeli, vade sonu 14/02/2014 olan, Garanti Bankası Bonosu;

- ISIN kodu TRQGRAN21417 ;
- Yıllık bileşik faizi 8,09436%;
- Basit faizi 7,90164%;
- İhraç Fiyatı 97,038

2.887.000 TL nominal değerli, 473 gün vadeli, vade sonu 12/01/2015 olan, Ayda Bir Değişken Kupon Ödemeli Tahvil

- ISIN kodu TRSGRAN11513;
- Yıllık bileşik faizi 8,10354%;
- İhraç Fiyatı 100
- 32 günlük 1. Kupon, yıllık basit 7,819 % , aylık basit 0,6855 %
- 31 günlük 2. Kupon, yıllık basit 7,818 % , aylık basit 0,6640 %
- 32 günlük 3. Kupon, yıllık basit 7,819 % , aylık basit 0,6855 %

- Banka, 9 Ekim 2013 tarihinde, yurtdışı borçlanma programı çerçevesinde, 5 yıl vadeli, toplamda EUR 135 milyon ve USD 175 milyon tutarında havale akımlarına dayalı sekürütizasyon kredisi temin etmiştir.
- Sermaye Piyasası Kurulu'nun 7 Kasım 2013 tarihli onayına istinaden, Garanti Bankası A.Ş. tarafından 12-13-14 Kasım 2013 tarihlerinde gerçekleştirilen talep toplama işlemi sonucunda aşağıdaki 2 adet bono ve iskontolu tahvil halka arz edilmiştir.

376,688,387 TL nominal değerli, 91 gün vadeli, vade sonu 14/02/2014 olan, Garanti Bankası Bonosu;

- ISIN kodu TRQGRAN21425 ;

GARANTİ YATIRIM MENKUL DEĞERLER A.Ş.
Etiler Mahallesi, Tepecik Yolu
Kat: 9, Sok. No: 1
34398 Beşiktaş/İstanbul

Garanti Bankası
Genel Müdürük

- Yıllık bileşik faizi 8,66285%;
- Basit faizi 8,39462%;
- İhraç Fiyatı 97,950.

193,498,545 Milyon TL nominal değerli, 140 gün vadeli, vade sonu 04/04/2014 olan, Garanti Bankası Bonosu;

- ISIN kodu TRQGRAN41415 ;
- Yıllık bileşik faizi 8,94300%;
- Basit faizi 8,70772%;
- İhraç Fiyatı 96,768.

329,813,068 Milyon TL nominal değerli, 370 gün vadeli, vade sonu 20/11/2014 olan, İskontolu Tahvil;

- ISIN kodu TRSGRANK1414;
- Yıllık bileşik faizi 9,51745%;
- Basit faizi 9,52347%;
- İhraç Fiyatı 91,196.


- Banka, 29 Kasım 2013 tarihinde, 291.500.000 ABD doları ve 675.500.000 Avro tutarında iki ayrı dilimden oluşan 1 yıl vadeli sendikasyon kredisi anlaşması imzalamıştır. 17 ülkeden 35 bankanın katılımıyla tamamlanan ve dış ticaretin finansmanında kullanılacak olan kredinin toplam maliyeti sırasıyla Libor + %0,75 ve Euribor + %0,75 olarak belirlenmiştir.
- 2013 yılı Aralık ayında, Garanti Bankası, Avrupa Yatırım Bankası (European Investment Bank- EIB) ile KOBİ'lerin yatırım ve işletme sermayesi ihtiyaçlarının finansmanında kullanılmak üzere 6 yıl vadeli EUR 75 milyon karşılığı 206.250.000 TL tutarında kredi sağladı.
- 2013 Nisan ayında Garanti Bankası'nda kurulan ve farklı para birimi ve farklı vadelerde ihraç yapmaya imkan sağlayan GMTN (Global Medium Term Notes) programı kapsamında aşağıdaki işlemler için SPK tarafından tertip ihraç belgesi düzenlenmiştir;

- XS0927679224 ISIN kodlu, 01.08.2013 vadeli, 18.400.000 USD nominal tutarında, ihraç tarihi 09.05.2013;
- XS0927679067 ISIN kodlu, 01.11.2013 vadeli, 13.000.000 USD nominal tutarında, ihraç tarihi 09.05.2013;
- XS0932556318 ISIN kodlu, 16.05.2014 vadeli, 17.400.000 CHF nominal tutarında, ihraç tarihi 16.05.2013;
- XS0931673502 ISIN kodlu, 16.05.2018 vadeli, 12.000.000 USD nominal tutarında, ihraç tarihi 16.05.2013;
- XS0933103730 ISIN kodlu, 08.08.2013 vadeli, 20.700.000 USD nominal tutarında, ihraç tarihi 16.05.2013;
- XS0933103813 ISIN kodlu, 15.11.2013 vadeli, 49.300.000 USD nominal tutarında, ihraç tarihi 16.05.2013;
- XS0934160747 ISIN kodlu, 21.11.2013 vadeli, 18.600.000 USD nominal tutarında, ihraç tarihi 17.05.2013;
- XS0934160820 ISIN kodlu, 22.08.2013 vadeli, 15.800.000 USD nominal tutarında, ihraç tarihi 17.05.2013;


GARANTİ YATIRIM MENKUL DEĞERLER A.Ş.
Etiler, Mahalle: Teşvikiye Yolu
Kat: Kat: No: No
Tic. Sic. No: No

Garanti Bankası A.Ş.
Genel Müdürük

- XS0935802495 ISIN kodlu, 23.05.2018 vadeli, 175.000.000 AUD nominal tutarında, ihraç tarihi 23.05.2013;
- CH0214106392 ISIN kodlu, 27.05.2015 vadeli, 100.000.000 CHF nominal tutarında, ihraç tarihi 27.05.2013;
- XS0937159183 ISIN kodlu, 29.08.2013 vadeli, 17.200.000 USD nominal tutarında, ihraç tarihi 28.05.2013;
- XS0937064557 ISIN kodlu, 27.11.2013 vadeli, 14.600.000 USD nominal tutarında, ihraç tarihi 28.05.2013;
- XS0940275604 ISIN kodlu, 27.11.2013 vadeli, 13.500.000 USD nominal tutarında, ihraç tarihi 03.06.2013;
- XS0940275513 ISIN kodlu, 04.09.2013 vadeli, 13.000.000 USD nominal tutarında, ihraç tarihi 04.06.2013;
- XS0940275430 ISIN kodlu, 27.11.2013 vadeli, 8.200.000 USD nominal tutarında, ihraç tarihi 04.06.2013;
- XS0940655268 ISIN kodlu, 29.05.2014 vadeli, 23.600.000 USD nominal tutarında, ihraç tarihi 04.06.2013;
- XS0941078734 ISIN kodlu, 03.12.2013 vadeli, 32.000.000 USD nominal tutarında, ihraç tarihi 07.06.2013;
- XS0942886655 ISIN kodlu, 11.09.2013 vadeli, 24.400.000 USD nominal tutarında, ihraç tarihi 11.06.2013;
- XS0942885921 ISIN kodlu, 12.12.2013 vadeli, 19.800.000 USD nominal tutarında, ihraç tarihi 11.06.2013 ;
- XS0942883801 ISIN kodlu, 11.06.2014 vadeli, 10.200.000 USD nominal tutarında, ihraç tarihi 11.06.2013 ;
- XS0942332163 ISIN kodlu, 11.12.2013 vadeli, 9.000.000 USD nominal tutarında, ihraç tarihi 11.06.2013 ;
- CH0215688927 ISIN kodlu, 12.06.2015 vadeli, 85.000.000 CHF nominal tutarında, ihraç tarihi 14.06.2013;
- XS0944777860 ISIN kodlu, 12.09.2013 vadeli, 9.000.000 USD nominal tutarında, ihraç tarihi 18.06.2013;
- XS0944778082 ISIN kodlu, 12.06.2014 vadeli, 4.400.000 USD nominal tutarında, ihraç tarihi 18.06.2013 ;
- XS0944839215 ISIN kodlu, 12.12.2013 vadeli, 9.000.000 USD nominal tutarında, ihraç tarihi 18.06.2013 ;
- XS0946811972 ISIN kodlu, 19.09.2013 vadeli, 31.200.000 USD nominal tutarında, ihraç tarihi 25.06.2013;
- XS0946811899 ISIN kodlu, 19.12.2013 vadeli, 23.000.000 USD nominal tutarında, ihraç tarihi 25.06.2013.
- XS0953305686 ISIN kodlu, 14.07.2014 vadeli, 6.400.000 USD nominal tutarında, ihraç tarihi 16.07.2013;
- XS0955042139 ISIN kodlu, 22.07.2014 vadeli, 5.600.000 CHF nominal tutarında, ihraç tarihi 22.07.2013;
- XS0956092109 ISIN kodlu, 31.07.2014 vadeli, 15.000.000 USD nominal tutarında, ihraç tarihi 31.07.2013;
- XS0961459186 ISIN kodlu, 14.11.2013 vadeli, 36.400.000 USD nominal tutarında, ihraç tarihi 14.08.2013;
- XS0961495149 ISIN kodlu, 07.08.2014 vadeli, 7.800.000 USD nominal tutarında, ihraç tarihi 15.08.2013;
- XS0961403713 ISIN kodlu, 06.02.2014 vadeli, 9.600.000 USD nominal tutarında, ihraç tarihi 15.08.2013;




 HAZNE VE MENKUL DEĞERLER BAKANLIĞI
 Hazine ve Menkul Değerler Bakanlığı
 Hazine ve Menkul Değerler Bakanlığı
 Hazine ve Menkul Değerler Bakanlığı



 T. Garanti Bankası A.Ş.
 Genel Müdürlük

- XS0960943883 ISIN kodlu, 11.02.2014 vadeli, 55.500.000 USD nominal tutarında, ihraç tarihi 15.08.2013;
- XS0961492716 ISIN kodlu, 02.09.2014 vadeli, 11.500.000 USD nominal tutarında, ihraç tarihi 16.08.2013;
- XS0963906705 ISIN kodlu, 14.11.2013 vadeli, 11.400.000 USD nominal tutarında, ihraç tarihi 19.08.2013;
- XS0963887996 ISIN kodlu, 13.02.2014 vadeli, 18.900.000 USD nominal tutarında, ihraç tarihi 20.08.2013;
- XS0963887723 ISIN kodlu, 14.08.2014 vadeli, 10.300.000 USD nominal tutarında, ihraç tarihi 20.08.2013;
- XS0963888705 ISIN kodlu, 13.02.2014 vadeli, 3.600.000 USD nominal tutarında, ihraç tarihi 20.08.2013;
- XS0965534042 ISIN kodlu, 21.02.2014 vadeli, 2.900.000 USD nominal tutarında, ihraç tarihi 27.08.2013;
- XS0966173139 ISIN kodlu, 15.09.2014 vadeli, 3.900.000 USD nominal tutarında, ihraç tarihi 28.08.2013;
- XS0965797722 ISIN kodlu, 25.02.2014 vadeli, 14.000.000 USD nominal tutarında, ihraç tarihi 29.08.2013;
- XS0968683085 ISIN kodlu, 03.12.2013 vadeli, 5.000.000 USD nominal tutarında, ihraç tarihi 03.09.2013;
- XS0969633436 ISIN kodlu, 12.12.2013 vadeli, 30.000.000 USD nominal tutarında, ihraç tarihi 06.09.2013;
- XS0969601409 ISIN kodlu, 06.03.2014 vadeli, 30.000.000 USD nominal tutarında, ihraç tarihi 06.09.2013;
- XS0969704393 ISIN kodlu, 06.03.2014 vadeli, 6.200.000 USD nominal tutarında, ihraç tarihi 10.09.2013;
- XS0969704989 ISIN kodlu, 07.03.2014 vadeli, 5.000.000 USD nominal tutarında, ihraç tarihi 10.09.2013;
- XS0971086177 ISIN kodlu, 07.03.2014 vadeli, 25.000.000 USD nominal tutarında, ihraç tarihi 11.09.2013;
- XS0971431969 ISIN kodlu, 12.03.2014 vadeli, 30.000.000 USD nominal tutarında, ihraç tarihi 13.09.2013;
- XS0972150147 ISIN kodlu, 22.09.2014 vadeli, 2.600.000 USD nominal tutarında, ihraç tarihi 17.09.2013;
- XS0972150220 ISIN kodlu, 13.03.2014 vadeli, 2.600.000 USD nominal tutarında, ihraç tarihi 17.09.2013;
- XS0972500143 ISIN kodlu, 12.12.2013 vadeli, 26.200.000 USD nominal tutarında, ihraç tarihi 17.09.2013.
- XS0972499973 ISIN kodlu, 13.03.2014 vadeli, 24.800.000 USD nominal tutarında, ihraç tarihi 17.09.2013;
- XS0972495393 ISIN kodlu, 18.03.2014 vadeli, 10.000.000 USD nominal tutarında, ihraç tarihi 19.09.2013;
- XS0974190943 ISIN kodlu, 25.03.2014 vadeli, 5.400.000 USD nominal tutarında, ihraç tarihi 26.09.2013;
- XS0973067290 ISIN kodlu, 06.10.2016 vadeli, 340.000.000 CZK nominal tutarında, ihraç tarihi 03.10.2013.
- XS0975550954 ISIN kodlu, 29.09.2014 vadeli, 9.400.000 USD nominal tutarında, ihraç tarihi 27.09.2013;
- XS0975844787 ISIN kodlu, 08.10.2018 vadeli, 34.500.000 RON nominal tutarında, ihraç tarihi 08.10.2013;



 GARANTİ YATIRIM

 MENKUL KIYMETLER A.Ş.

 Etiler Mahallesi, Beşiktaş Yo

 İstanbul, Türkiye



 Garanti Bankası A.Ş.

 Genel Müdürlük

- XS0979026076 ISIN kodlu, 04.04.2014 vadeli, 6.000.000 USD nominal tutarında, ihraç tarihi 08.10.2013;
- XS0977139798 ISIN kodlu, 04.10.2018 vadeli, 12.000.000 RON nominal tutarında, ihraç tarihi 04.10.2013;
- XS0981923286 ISIN kodlu, 16.04.2014 vadeli, 6.100.000 USD nominal tutarında, ihraç tarihi 21.10.2013;
- XS0987180956 ISIN kodlu, 30.10.2014 vadeli, 20.000.000 EUR nominal tutarında, ihraç tarihi 30.10.2013;
- XS0987501342 ISIN kodlu, 31.10.2014 vadeli, 10.000.000 EUR nominal tutarında, ihraç tarihi 31.10.2013;
- XS0996894985 ISIN kodlu, 25.02.2014 vadeli, 24.200.000 USD nominal tutarında, ihraç tarihi 22.11.2013;
- XS0995391512 ISIN kodlu, 20.11.2014 vadeli, 20.000.000 USD nominal tutarında, ihraç tarihi 20.11.2013.

5.2. Yatırımlar:

5.2.1. İhraççı bilgi dokümanında yer alması gereken son finansal tablo tarihinden itibaren yapılmış olan başlıca yatırımlara ilişkin açıklama:

YOKTUR

5.2.2. İhraççının yönetim organı tarafından geleceğe yönelik önemli yatırımlar hakkında ihraççıyı bağlayıcı olarak alınan kararlar, yapılan sözleşmeler ve diğer girişimler hakkında bilgi:

YOKTUR

5.2.3. Madde 5.2.2'de belirtilen bağlayıcı taahhütleri yerine getirmek için gereken finansmanın planlanan kaynaklarına ilişkin bilgi:

YOKTUR

5.2.4. İhraççının borçlanma aracı sahiplerine karşı yükümlülüklerini yerine getirebilmesi için önemli olan ve grubun herhangi bir üyesini yükümlülük altına sokan veya ona haklar tanıyan, olağan ticari faaliyetler dışında imzalanmış olan tüm önemli sözleşmelerin kısa özeti:

YOKTUR

6. FAALİYETLER HAKKINDA GENEL BİLGİLER

6.1. Ana faaliyet alanları:

6.1.1. İhraççı bilgi dokümanında yer alması gereken finansal tablo dönemleri itibarıyla ana ürün/hizmet kategorilerini de içerecek şekilde ihraççı faaliyetleri hakkında bilgi:

30 Eylül 2013 itibarıyla yurtiçinde 966 şube, Kıbrıs'ta 6, Lüksemburg ve Malta'da birer olmak üzere yurtdışında 8 şube, Londra, Düsseldorf ve Şangay'da birer temsilcilik, üstün teknolojik altyapıya sahip 3.750'den fazla ATM, ödüllü Çağrı Merkezi*, mobil, internet ve sosyal bankacılık platformlarından oluşan çok kanallı dağıtım ağına sahip Garanti; 19.000'e yakın çalışanı ile 12 milyonu aşkın müşterisinin her türlü finansal ihtiyacına cevap veriyor.

*Garanti Bankası Çağrı Merkezi, IMI Conferences tarafından düzenlenen 'İstanbul Çağrı Merkezi Ödülleri 2011 (Istanbul Call Center Awards 2011)' yarışmasında 'Şube Çağrılarının Merkezleştirilmesi Projesi' ile 'En Yaratıcı Çağrı Merkezi Uygulaması' kategorisinde birinciliğe değer görüldü.

Garanti Yatırım
MENKUL DEĞERLER A.Ş.
Etiler Mahallesi, Tepeköy Yolu
Kat: 10, No: 100
34398 Beşiktaş/İstanbul

Garanti Bankası A.Ş.
Müdürü

Kurumsal, ticari, KOBİ, ödeme sistemleri, özel, bireysel ve yatırım bankacılığı dahil olmak üzere bankacılık sektörünün tüm iş kollarında faaliyet gösteren Garanti; Hollanda, Rusya ve Romanya'daki uluslararası iştiraklerinin yanı sıra hayat sigortası ve bireysel emeklilik, finansal kiralama, faktoring, yatırım ve portföy yönetimi alanlarında önde gelen finansal iştirakleri ile entegre bir finansal hizmetler grubudur.

Garanti Bankası'nın 30 Eylül 2013 itibarıyla bağlı ortaklıklarına ilişkin bilgiler aşağıda verilmiştir.

Konsolidasyon kapsamındaki bağlı ortaklıklara ilişkin diğer bilgiler

	Ünvanı	Adres (Şehir/ Ülke)	Ana Ortaklık Banka'nın Pay Oranı-Farklıysa Oy Oranı (%)	Konsolide Edilen Diğer Ortakların Pay Oranı (%)	Konsolidasyon Yöntemi
1	Garanti Finansal Kiralama AŞ	İstanbul/Türkiye	99.96	-	Tam Konsolidasyon
2	Garanti Faktoring Hizmetleri AŞ	İstanbul/Türkiye	81.84	-	Tam Konsolidasyon
3	Garanti Yatırım Menkul Kıymetler AŞ	İstanbul/Türkiye	100.00	-	Tam Konsolidasyon
4	Garanti Portföy Yönetimi AŞ	İstanbul/Türkiye	100.00	-	Tam Konsolidasyon
5	Garanti Emeklilik ve Hayat AŞ	İstanbul/Türkiye	84.91	-	Tam Konsolidasyon
6	Garanti Bank International NV	Amsterdam/Hollanda	100.00	-	Tam Konsolidasyon
7	Garanti Bank Moscow	Moskova/Rusya	99.94	-	Tam Konsolidasyon
8	Garanti Holding BV (**)	Amsterdam/Hollanda	100.00	-	Tam Konsolidasyon
9	G Netherlands BV	Amsterdam/Hollanda	-	100.00	Tam Konsolidasyon
10	Garanti Bank SA	Bükreş/Romanya	-	100.00	Tam Konsolidasyon
11	Motoractive IFN SA	Bükreş/Romanya	-	100.00	Tam Konsolidasyon
12	Ralfi IFN SA	Bükreş/Romanya	-	100.00	Tam Konsolidasyon
13	Domenia Credit IFN SA	Bükreş/Romanya	-	100.00	Tam Konsolidasyon

	Aktif Toplamı	Özkaynak	Sabit Varlık Toplamı (*)	Faiz Gelirleri	Menkul Değer Gelirleri	Cari Dönem Kâr/Zararı	Önceki Dönem Kâr/Zararı	Gerçeğe Uygun Değeri
1	3,352,427	584,700	17,866	199,244	-	55,397	45,956	-
2	1,492,411	117,912	2,866	84,991	-	12,901	16,639	137,541
3	56,797	36,965	2,228	267	2,937	6,915	(2,121)	-
4	25,233	20,887	1,825	710	149	2,686	2,496	-
5	5,103,852	681,811	18,344	35,610	4,288	105,716	102,558	-
6	11,586,781	1,272,896	56,445	279,997	50,825	171,878	91,357	1,341,771
7	977,071	189,414	44,181	28,114	13,555	11,617	12,144	246,458
8	876,107	876,093	-	5	-	(97)	(98)	905,078
9	933,125	790,494	-	263	-	5,393	(5,943)	-
10	4,190,668	571,544	50,699	176,612	15,244	58,114	17,826	-
11	250,869	42,635	9,882	14,943	-	6,190	3,884	-
12	214,388	25,851	2,683	32,349	-	4,505	3,846	-
13	319,306	37,527	661	12,825	-	2,057	3,414	-

(*) Sabit varlık toplamı maddi ve maddi olmayan duran varlıklardan oluşmaktadır.

(**) Garanti Bank Holding BV için yukarıda belirtilen gerçeğe uygun değer, Garanti Holding BV altında konsolide edilen G Netherlands BV, Garanti Bank SA, Motoractive IFN SA, Ralfi IFN SA ve Domenia Credit IFN SA'yı da kapsayan bir değerdir.

Garanti Yatırım Menkul Kıymetler A.Ş.
Tic. Sic. No: 27090
M. Sic. No: 27090
Sicil No: 27090

Garanti Bankası A.Ş.
Genel Müdürlük

30 Eylül 2013 tarihli konsolide finansal tablolarda Türkiye Garanti Bankası Anonim Şirketi ve finansal kuruluşları olan Garanti Bank International (GBI), Garanti Bank Moscow (Garanti Moscow), Garanti Finansal Kiralama AŞ (Garanti Finansal Kiralama), Garanti Yatırım Menkul Kıymetler AŞ (Garanti Yatırım), Garanti Portföy Yönetimi AŞ (Garanti Portföy), Garanti Emeklilik ve Hayat AŞ (Garanti Emeklilik), Garanti Faktoring Hizmetleri AŞ (Garanti Faktoring) ve Garanti Holding BV (Garanti Holding) tam konsolidasyon kapsamına alınan kuruluşlardır.

Garanti Finansal Kiralama A.Ş.

1990 yılında finansal kiralama faaliyetlerinde bulunmak ve bu faaliyetler ile ilgili olarak her türlü işlem ve sözleşmeler yapmak amacıyla kurulmuştur. Finansal kuruluşun merkezi İstanbul'dadır. Banka, şirket hisselerinin %99.96'sına sahiptir.

Garanti Faktoring Hizmetleri A.Ş.

1990 yılında ithalat, ihracat ve yurt içi faktoring faaliyetlerinde bulunmak amacıyla kurulmuştur. Finansal kuruluşun merkezi İstanbul'dadır. Şirket hisselerinin, piyasadan alınmış hisselerle beraber, %81.84'üne Banka ve %9.78'ine T. İhracat Bankası AŞ sahiptir, geri kalan %8.38'i halka açıktır.

Garanti Bank International NV (GBI)

Yurt dışında bankacılık faaliyetlerinde bulunmak amacıyla 1990 yılının sonlarında Banka tarafından kurulmuştur. Söz konusu bankanın merkezi Amsterdam'da bulunmaktadır ve banka hisselerinin tamamına Banka sahiptir.

Garanti Yatırım Menkul Kıymetler A.Ş.

1991 yılında kurulmuştur. Söz konusu şirketin kuruluş amacı menkul kıymetler ve menkul kıymetler dışında kalan kıymetli evrak ile mali değerleri temsil eden veya ihraç edenin mali yükümlülüklerini içeren belgeler üzerinde aracılık faaliyetlerinde bulunmaktır. Söz konusu finansal kuruluşun merkezi İstanbul'dadır. Şirket hisselerinin tamamına Banka sahiptir. Garanti Yatırım'ın %3.24 oranında iştirak ettiği Garanti Yatırım Ortaklığı AŞ, yönetim kurulu üyelerinin seçiminde şirketin sahip olduğu imtiyazla tüm üyeleri seçme hakkına sahip olması nedeniyle yukarıdaki konsolide finansal tablolarda konsolide edilmiştir.

Garanti Emeklilik ve Hayat AŞ

1992 yılında hayat ve sağlık branşlarının ayrı şirketler altında sürdürülmesi yolunda çıkan karar ile kurulmuş olup 2003 yılı başında yapılan yasal düzenlemeler çerçevesinde bireysel emeklilik şirketine dönüştürülerek Garanti Emeklilik ve Hayat AŞ adını almıştır. 21 Haziran 2007 tarihinde gerçekleşen satış sonrasında Garanti Emeklilik'in %84.91'ine Banka sahiptir. Şirket merkezi İstanbul'dadır.

Garanti Bank Moscow

1996 yılında yurt dışında bankacılık faaliyetlerinde bulunmak amacıyla kurulmuştur. Söz konusu bankanın merkezi Moskova'dadır. Nominal sermayesinin %99.94'üne Banka sahiptir.

Garanti Portföy Yönetimi A.Ş.

Haziran 1997'de kurulmuştur. Kuruluş amacı ilgili mevzuatlarla belirlenmiş ilke ve kurallar dahilinde sermaye piyasası araçlarından oluşan portföyleri, müşterilerle yapılacak portföy yönetim sözleşmesi çerçevesinde vekil sıfatıyla yönetmektir. Finansal kuruluşun merkezi İstanbul'dadır. Şirket hisselerinin tamamına Banka sahiptir.

GARANTİ YATIRIM
Menkul Kıymetler A.Ş.
Etiler Mahallesi, Tepekök Yolu
Beşiktaş Sok. No: 1
Beşiktaş / İstanbul

T. Garanti Bankası A.Ş.
T. Garanti Bankası A.Ş. Genel Müdürlüğü
Etiler Mahallesi, Tepekök Yolu
Beşiktaş Sok. No: 1
Beşiktaş / İstanbul

Garanti Holding BV

Aralık 2007'de Amsterdam'da kurulmuştur ve hisselerinin tamamı Mayıs 2010'da Banka tarafından Doğu Holding AŞ'den satın alınmıştır. Ortaklığın yasal ismi 27 Ocak 2011 tarihinde D Netherlands BV'den Garanti Holding BV'ye değiştirilmiştir.

6.1.2. Araştırma ve geliştirme süreci devam eden önemli nitelikte ürün ve hizmetler ile söz konusu ürün ve hizmetlere ilişkin araştırma ve geliştirme sürecinde gelinen aşama hakkında ticari sırrı açığa çıkarmayacak nitelikte kamuya duyurulmuş bilgi:

BULUNMAMAKTADIR

6.2. Başlıca sektörler/pazarlar:


6.2.1. Faaliyet gösterilen sektörler/pazarlar ve ihracının bu sektörlerdeki/pazarlardaki yeri ile avantaj ve dezavantajları hakkında bilgi:

Garanti Bankası, 30 Eylül 2013 itibarıyla 966 yurtiçi şubesi, 8 yurtdışı şubesi (1 adet Lüksemburg'da, 1 adet Malta'da ve 6 adet Kuzey Kıbrıs Türk Cumhuriyeti'nde) ve 3 temsilciliği (Londra, Düsseldorf ve Şangay) ve dijital dağıtım kanalları aracılığı ile kurumsal, ticari, KOBİ, ödeme sistemleri, özel, bireysel ve yatırım bankacılığı dâhil olmak üzere tüm işkollarında faaliyet göstermektedir. Bankacılık faaliyetlerine ek olarak, bağlı ortaklıkları aracılığıyla bireysel emeklilik, finansal kiralama, faktoring, menkul değerler, konut finansmanı ve portföy yönetimi alanlarında da hizmet vermektedir. Ayrıca GarantiBank International, Garanti Bank Moscow ve Garanti Bank SA (Romanya) bağlı ortaklıkları aracılığıyla da yurt dışı bankacılık faaliyetlerini yürütmektedir.

30 Eylül 2013 tarihli kamuya açıklanan konsolide mali tablolarında Banka, 211 milyar 430 milyon 651 bin TL'lik konsolide aktif büyüklüğü ile Türkiye'de faaliyet gösteren en büyük ikinci özel bankadır. Aktif büyüklüğü açısından mevduat bankaları arasındaki pazar payı %12,7'dir. Geliştirdiği yeni ürünler ile sadece Türkiye'de değil, dünya bankacılığında da birçok ilke imza atan Garanti Bankası, her türlü koşulda müşterilerinin yanında yer alarak onların hayatını kolaylaştırmaktadır. Dünya ve Türkiye çapında gerçekleştirdiği ilk'ler arasında; Bankasız Havale işlemi, Geç EFT uygulaması, POS'tan Kredi uygulaması, Altın Finansmanı Sistemi, cep telefonlarına entegre olabilen ön ödemeli kart Cep-T Paracard, "Dokun&Geç" altyapısına sahip Bonus Trink sticker'ları, 2013 yılında hayata geçirdiği iGaranti gibi ürün ve uygulamalar bulunmaktadır.

Garanti, 30 Eylül 2013 itibarıyla konsolide finansallara göre 121 milyar 885 milyon 553 bin TL'ye, konsolide olmayan finansallara göre 112 milyar 520 milyon 381 bin TL'ye ulaşan nakdi kredileri ile mevduat bankaları arasında %12,7'lik bir paya sahiptir. Sürdürülebilir ve karlı büyüme stratejisi doğrultusunda Garanti, fiyat rekabetinden uzak durmaktadır. Kurumsal ve ticari bankacılıktaki konumu sayesinde YP kredilerde %17,3'lük pay ile özel bankalar arasında ikinci sırada olan Garanti, TL kredilerde de %10,9'luk payla üçüncü konumda bulunmaktadır. Hızla büyüyen ihtiyaç kredileri ve %13,8'lik payla sektör lideri olduğu konut kredileri ile Garanti, toplam tüketici kredilerinde %13,5 payla özel bankalar arasında ikinci sırada yer almaktadır. Garanti, 11 bankanın katılımıyla bankalararası bir platforma dönüştürdüğü BONUS programı ve diğer ödeme sistemleri ürün ve uygulamalarıyla kredi kartlarında da sektöre öncülük etmektedir. 554 bini aşan POS terminali ve %18,1'lik POS terminali pazar payı ile Türkiye'nin en geniş üye işyeri ağına sahip olan Banka, işyeri hacminde %19,6'lik pazar payı ile birinci* sırada yer almaktadır. Kart hacminde ise %17,1'lik pazar payı ile ikinci konumda bulunmaktadır.

* Ödeme sistemleri verileri 30 Eylül 2013 tarihli BKM raporuna göre hesaplanmıştır.

 MENKUL DEĞERLER A.Ş.
Mevduat Bankası
Ankara Şube No: 1111111111

 T. Garanti Bankası A.Ş.
Ankara Şube No: 1111111111

Uzun soluklu iletişime dayanan müşteri altyapısı ile Garanti, Eylül 2013 itibarıyla YP müşteri mevduatında %14,2 pazar payıyla, TL müşteri mevduatında %11,3 pazar payıyla ve toplam müşteri mevduatında %12,3 pazar payıyla Türkiye'nin 2. en büyük özel bankası konumunda olmayı sürdürmektedir. Artan fonlama maliyetlerini yönetebilmek ve müşteri tabanını genişletmek amacıyla Garanti, vadesiz mevduata da büyük önem vermektedir. Toplam müşteri mevduatlarının 1/5'ini oluşturan vadesiz müşteri mevduatlarında Garanti, %13,3'lük bir pazar payına sahiptir.

30 Eylül 2013 itibarıyla Garanti Bankası'nın sektördeki konumu aşağıdaki tabloda detaylı olarak sunulmuştur.

30 Eylül 2013 İtibarıyla (Para Birimi: TL milyon)	Sektör	Garanti Bankası	Garanti Bankası Pazar Payı*
Aktifler **	1.492.973	189.821	12,7%
Krediler	888.837	112.520	12,7%
Müşteri Mevduatı	843.096	103.785	12,3%
Konut1	101.187	13.938	13,8%
Taşıtl	19.748	3.354	17,0%
İhtiyaç2	215.504	21.685	10,1%
Tüketici Kredileri (Bireysel kredi kartları dahil)	306.262	41.415	13,5%
Tüketici + Taksitli Ticari Krediler (Kredi kartları dahil)	426.125	53.513	12,6%
1: Taksitli Ticari krediler dahildir			
2: Diğer krediler ve kredili mevduat hesapları dahildir			

(*)Pazar payları hesaplanırken sektör dataları için BDDK haftalık bülteni-mevduat bankaları verileri, banka için 30 Eylül 2013 tarihli kamuya açıklanan solo mali tablolar kullanılmıştır.

(**)Aktif pazar payı hesaplanırken sektör dataları için 30 Eylül 2013 tarihli BDDK aylık bülteni-mevduat bankaları verileri, banka için 30 Eylül 2013 tarihli kamuya açıklanan solo mali tablolar kullanılmıştır

6.3. İhraççının rekabet konumuna ilişkin olarak yaptığı açıklamaların dayanağı:

Piyasa bilgilerine ilişkin veriler yukarıda her bir tablonun altında belirtildiği üzere ilgili kurum ve kuruluşların yayınlamış oldukları kamuya açık bilgilerden oluşmaktadır. Bu ilgili kurum ve kuruluşlar aşağıda belirtilmiştir:

- Bankacılık Düzenleme ve Denetleme Kurulu'nun (BDDK)
(http://www.bddk.org.tr/WebSitesi/turkce/Istatistiki_Veriler/Istatistiki_Veriler.aspx)
- Türkiye Garanti Bankası Anonim Şirketi 30 Eylül 2013 Hesap Dönemine Ait Konsolide Finansal Tablolar ve Sınırlı Denetim Raporu
(http://www.garanti.com.tr/tr/garanti_hakkinda/yatirimci_iliskileri/mali_tablolar_ve_sunumlar/konsolide_yillik_ve_ara_donem_mali_tablolar.page?)
- Türkiye Garanti Bankası Anonim Şirketi 30 Eylül 2013 Hesap Dönemine Ait Konsolide Olmayan Finansal Tablolar ve Sınırlı Denetim Raporu
(http://www.garanti.com.tr/tr/garanti_hakkinda/yatirimci_iliskileri/mali_tablolar_ve_sunumlar/konsolide_olmayan_yillik_ve_ara_donem_mali_tablolar.page?)

GARANTİ YATIRIM MENKUL DEĞERLER A.Ş.
Etiler Mahallesi, Tepebaşı Sok.
Kat: 9 No: 134
Beşiktaş / İstanbul

Türkiye Garanti Bankası A.Ş.
Müşteri Hizmetleri

- Bankalararası Kart Merkezi A.Ş.
(<http://www.bkm.com.tr/>)
- Türkiye Bankalar Birliği
(<http://www.tbb.org.tr/tr>)

7. GRUP HAKKINDA BİLGİLER

7.1. İhraççının dahil olduğu grup hakkında özet bilgi, grup şirketlerinin faaliyet konuları, ihraççıyla olan ilişkileri ve ihraççının grup içindeki yeri:

Garanti Bankası'nın sermayesinde doğrudan ya da dolaylı hakimiyeti söz konusu olan sermaye grubu Doğu Grubu'dur. 1951 yılında sayın Ayhan Şahenk tarafından inşaat sektöründeki yatırımlarıyla temeli atılmıştır.

Doğu Holding A.Ş. 1975 yılında kurulmuş olup, faaliyet konusu; bankacılık ve finans, otomotiv, inşaat, turizm, medya, gayrimenkul ve enerji gibi endüstri kollarında faaliyet gösteren şirketlerin idare ve koordinasyonunu sağlamak ve yatırım yapmaktır. Doğu Holding A.Ş. Türkiye'de tescil edilmiştir.

Doğu Holding A.Ş., Şahenk Ailesi'ne ait olup, bu aile tarafından yönetilmektedir. 30 Haziran 2013 tarihi itibarıyla, Doğu Holding A.Ş.' ye ait 115 adet iştirak, 65 adet müşterek yönetime tabi ortaklık ve 13 adet bağlı ortaklık bulunmaktadır. Doğu Grubu, sahip olduğu 193 şirket ve 33 binin üzerindeki çalışanı ile hizmet vermektedir. Toplam varlıkları yaklaşık 10 milyar ABD doları seviyelerindedir.

Doğu Holding A.Ş.'nin 30/06/2013 itibarıyla ortaklık yapısı aşağıdadır.

PAY SAHİBİ	SERMAYEDEKİ PAYI (%)	SERMAYEDEKİ PAYI (TL)
Ferit Şahenk	%32,52	278.383.319
Filiz Şahenk	%30,44	260.534.250
Deniz Şahenk	%17,30	148.052.978
Doğu Araştırma Geliştirme ve Müşavirlik Hizmetleri A.Ş.	%10,27	87.872.848
Garanti Turizm	%4,68	40.098.141
Doğu Otomotiv Servis A.Ş.	%3,69	31.575.087
Diğer	%1,11	9.510.429
TOPLAM	%100	856.027.052

Doğu Grubu bünyesindeki şirketler 30/06/2013 tarihi itibarıyla aşağıdaki şemada gösterilmiştir.

GARANTİ YATIRIM MENKUL KIYMETLER A.Ş.
Etiler Mahallesi, Fevkalik Yolu
Kat: 9, Beşiktaş / İstanbul

T. Garanti Bankası A.Ş.
Genel Müdürlük

DOĞUŞ GRUBU YAPISI

Bankacılık ve Finans

- Dometia Credit
- IFN SA
- G Netherlands
- Garanti Bank
- Garanti Bank Int. N.V.
- Garanti Bank Moscow
- Garanti Bank SA
- Garanti Bilgişim
- Garanti DPR
- Garanti Emeklilik
- Garanti Factoring
- Garanti Filo
- Yönetimi
- Garanti Finansal
- Kiralama
- Garanti Hizmet Yönetimi
- Garanti Holding BV
- Garanti Konut Finansmanı
- Garanti Kültür
- Garanti Ödeme Sistemleri
- Garanti Portföy
- Garanti Yatırım
- Garanti Yatırım Ortaklığı
- Golden Clover
- Stichting
- Motortive IFN
- Ralfi IFN SA
- Trifoi Real Estate
- United Custodian
- Stichting
- Safekeeping

Otomotiv

- DOAŞ
- Doğuş Auto Mısır JS
- Doğuş Auto Mısır LLC
- D-Auto Suisse SA
- Doğuş Oto Paz. ve Tic. A.Ş.
- Doğuş Sigorta
- Krone-Doğuş
- Treyler San. ve Tic. A.Ş.
- Meiller Doğuş
- Dampcr San. ve Tic.Ltd.Şti
- TÜVTURK Kuzey
- TÜVTURK Güney
- TÜVTURK İstanbul
- Leaseplan Oto.
- Servis ve Tic. A.Ş.
- LPD Holding AŞ
- VDF Faktoring Hizmetleri AŞ
- VDF Sigorta
- Aracılık Hizmetleri AŞ
- VDF Servis Holding
- VDF Tüketicici
- Yıcc Auto

İnşaat

- Ayson Geoteknik
- Ayson Sondaj
- Dogus Maroc S.A.R.L.
- Doğuş EOOD
- Doğuş Hoteli
- Sibenik d.o.o.
- Doğuş İnşaat
- Doğuş İnş.Ltd.
- Doğuş Sibenik
- Razvitak Marina d.o.o.
- Tek. Müh. ve Müh. A.Ş.
- Doğuş Alarko
- YDA İnşaat
- Doğuş Polat
- Gülermak-Doğuş Kazakistan Joint Venture
- Yapı Merkezi-Doğuş-Yüksel-Yeniğin-Belen
- Dogus
- Construction LLC
- Dogus Oman LLC
- Dogus YDA

Medya

- A Yapım
- Doğuş Grubu İletişim
- Doğuş Medya Grubu
- Doğuş Yayıncılık
- Doğuş Yayıncılık
- Enformasyon
- HD-E Radyo Televizyon
- 2019 Radyoculuk
- Kapital Radyo
- Kral Pop Medya
- Kral Pop Avrupa
- Kral TV Radyo
- N Radyo
- NTV Avrupa
- NTV Batı
- NTV Radyo
- Yonca Radyo
- Star Avrupa Radyo Televizyon Yay.
- Star Yapım ve Prodüksiyon
- HD Yayıncılık ve Medya Hiz.A.Ş.
- E Elektronik Bahis Oyunları
- VYG Radyo ve Televizyon
- N Spor Radyo ve Televizyon
- Doğuş Video ve Dijital Yayıncılık
- İşıl Televizyon
- Uydu Dijital İnternet Tekno.
- Eumoda E Alışveriş ve Tic.
- Sportif Radyo
- Yonca Radyo
- World Wide

Turizm ve Hizmetler

- Antur
- Arena Giyim
- D Otcl Göcek
- D Otcl Marmaris
- D Otcl Bordum
- D Otcl Dordum
- Dafne Yayın.
- Doğuş Bilgi İşl.
- Doğuş Hoteli d.o.o.
- Doğuş Perakende
- Sat.Giy.Aks.Tic.A.Ş.
- Garanti Turizm Yat.
- Göktrans Tur. ve Ticaret A.Ş.
- Şahintur Şahimler Otclclik Tur.Yat.İşl.
- Voyager Mediterranean
- D Marina İşl.Tur.Yön.
- Anadolu Göcek Marina
- Doğuş Dalaman Marina
- Doğuş Didim Marina
- Doğuş Turgutreis Marina İşlet.
- Tur. ve Tic. A.Ş.
- DMarine Invest.Holding
- Cooperntief U.A.
- D Marine Invest.Holding BV d.o.o.
- Doğuş Marina Upravljanje d.o.o.
- Doğuş Sibenik Upravljanje Marina d.o.o.
- Marina Borik d.o.o.
- Marina Dalmaçija d.o.o.
- NCP Marina Mandalina d.o.o.
- Doğuş Marina Hoteli
- Doğuş Marina Mandalina d.o.o.
- D Eğlence Bar Rest.
- D Et ve Et Ürün.Gid.
- Alantur
- D Marin Göcek
- D Saat
- Doğuş otel işletmeciliği
- Marine Sibenik
- Acropolis S.P.A.
- BMK
- Lamda Dogus
- Lamda Flisvos
- Lefkas Marina S.A.
- K&G Medmarinas.Man. S.A.
- MK Holding
- Zea Marina S.A.

Diğer

- A.LE Gıda
- Aresla
- Bukey Turizm
- D Enerji
- D Otcl Bordum
- Dafne Yayın.
- Doğuş Bilgi İşl.
- Doğuş Enerji Toptan
- Doğuş Finance Ukraine
- Doğuş GYO
- Doğuş Management
- Doğuş Sağlık
- Yaşam
- Doğuş Sportif
- Doğuş Telekom
- Doğuş Yeri
- Doors Holding
- Dream
- International by
- Genoto
- İstinye Park
- Gayrimenkul
- Korfez Hava
- London Doors
- Nahita
- Tag Restaurants
- The Tom Aikens Group
- Tom's Kitchen
- Aslançık
- D Tes
- Doğuş SK Girişim
- Kanlıca Turizm
- Taddeo Trading
- Time result
- International ltd
- Zuma Bangkok ltd
- Zuma Japanese Restaurant Inc
- Zuma Turizm
- Zuma Message
- Deutschland
- Hedef Medya
- Altrnhan
- Bal Turizm
- D Eğlence
- D Et
- D Koruma
- Doğuş Arge
- Doğuş Cennet Koyu
- Doğuş Enerji
- Doğuş Gayrimenkul
- Doğuş International
- Doğuş Nakliyat
- Doğuş Spor
- Doğuş Tarım
- Doğuş Turizm
- Doğuş Akademik
- Doors Uluslararası Yönetim
- Dream
- International
- Kooperatif ua
- Havana Yayın.
- Kivahan
- Lacivert
- Mezaluna
- Slititur
- Tansaş Gıda
- Tom Aikens ltd
- Vflapark
- Boyabat
- IMG Doğuş Spor
- Robata Rest ltd
- Taraneete
- International ltd
- Wildfire
- Entertainment ltd
- Zuma club llc
- Zuma Japanese Rest. Miami plc
- Altrn Mecralar
- Hedef Medya
- İstinye Yönetim Hizmetleri

Grubun sektörler itibarıyla elde ettiği gelirler ve grup içindeki payları aşağıda verilmektedir:

30.06.2013 Doğu Holding Konsolide Gelir Toplamı	000 TL	%
Bankacılık ve Finans*	0	0,00%
Otomotiv	2.906.929	75,10
İnşaat	218.756	5,65%
Medya	426.143	11,01%
Turizm ve Hizmetler	142.888	3,69%
Gayrimenkul+Enerji+Diğer	176.177	4,55%
TOPLAM	3.870.893	100,00%

*1 Ocak 2013 itibarıyla UFRS'de meydana gelen değişiklik nedeniyle Garanti Bankası finansalları oransal konsolidasyon yerine özkaynaktan pay alma (Equity pickup) metoduyla Doğu Holding finansallarında yer almaktadır. Bu nedenle Doğu Holding konsolide gelirlerinde bankacılık ve finans grubu payı bulunmamaktadır.

7.2. İhraççının grup içerisindeki diğer bir şirketin ya da şirketlerin faaliyetlerinden önemli ölçüde etkilenmesi durumunda bu husus hakkında bilgi:

YOKTUR

8. EĞİLİM BİLGİLERİ

8.1. Bağımsız denetimden geçmiş son finansal tablo döneminden itibaren ihraççının finansal durumu ile faaliyetlerinde olumsuz bir değişiklik olmadığına ilişkin beyan:

Bağımsız denetimden geçmiş son finansal tablo dönemi olan 30.09.2013'den itibaren Garanti Bankası'nın finansal durumu ve faaliyetlerinde olumsuz bir değişiklik olmamıştır

8.2. İhraççının beklentilerini önemli ölçüde etkileyebilecek eğilimler, belirsizlikler, talepler, taahhütler veya olaylar hakkında bilgiler:

2013 yılı Türkiye için iki dönemden oluştu. Yılın ilk yarısında yatırım yapılabilir ülke seviyesine çıkılacağı beklentisinin de etkisiyle hızlanan sermaye girişleri, Amerikan Merkez Bankası'nın (FED) tahvil alımlarını öngörülenden erken azaltmaya başlayacağını açıklamasıyla tersine döndü. Gelişmekte olan ülke ekonomilerinden gerçekleşen sermaye çıkış eğiliminin Türkiye'yi de etkilemesiyle TL'de görülen değer kazanımı süreci ve faizlerdeki rekor düşük seviye ortamı da yılın ikinci yarısında değişti.

2014 yılında dünya ekonomisinin nasıl şekilleneceği, likiditenin hangi seviyede gerçekleşeceği gibi bilinmeyenler sermaye akımlarındaki seyre ilişkin belirsizlik yaratıyor. FED' in ekonomik aktivitede istenen görünümün elde edilmesi halinde tahvil alımlarını azaltabileceği sinyali ve buna bağlı olarak herhangi bir belirgin takvimin açıklanmaması küresel piyasalarda oynaklığı artırıyor. Bu durum da Türkiye gibi düşük tasarruf oranları nedeniyle dış finansmana bağlı olan ülkelerin büyüme dinamikleri üzerinde aşağı yönlü risk oluşturuyor.

Bu belirsizlikler karşısında, T. Garanti Bankası A.Ş. likit bilanço yapısı, sağlam aktif kalitesi ve güçlü sermaye yapısıyla öne çıkmaktadır. Garanti, etkin kaynak kullanımına odaklanmaya devam ederek, yenilikçiliği merkeze koyarak, doğru öngörülerle, güçlü, sağlıklı ve sürdürülebilir bir şekilde büyümeye stratejisini devam ettirecektir.

9. KÂR TAHMİNLERİ VE BEKLENTİLERİ

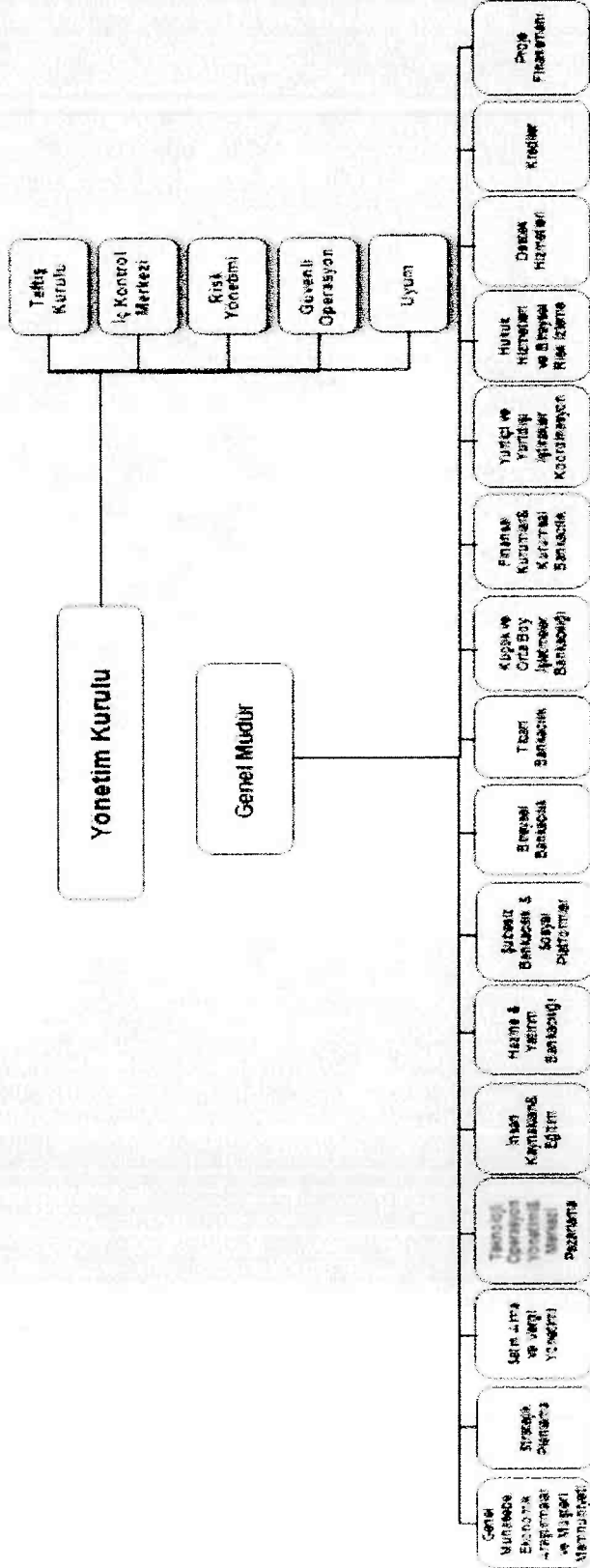
YOKTUR

ARABANK YATIRIM MENKUL KIYMETLER A.Ş.
Etiler Mahallesi, Tepeçiftliği, Yelkenli Sokak No: 14
Kat: 11, Beşiktaş/İstanbul

Türkiye Garanti Bankası A.Ş.
Genel Müdürü

10. İDARİ YAPI, YÖNETİM ORGANLARI VE ÜST DÜZEY YÖNETİCİLER

10.11 İhraççının genel organizasyon şeması: Garanti Bankası Genel Müdürlük Organizasyonu



Yatırımcı Garanti Bankası AŞ
Genel Müdürlük

GENEL MÜDÜRLÜK
MENKUL DEĞERLER A.Ş.
SİTE NO: 10000000000000000000
T.C. KURUMSAL YATIRIMCILAR YÖNETİMİ
MÜHÜR NO: 10000000000000000000

10.2. İdari yapı:

10.2.1. İhraççının yönetim kurulu üyeleri hakkında bilgi:

Adı Soyadı	Görevi	İş Adresi	Temsil Ettiği Tüzel Kişilik	Son 5 Yılda Ortaklık Dışında Üstlendiği Görevler	Görev Süresi / Kalan Görev Süresi	Sermaye Payı	
						TL	%
FERİT FAİK ŞAHENK	YÖNETİM KURULU BAŞKANI	LEVENT NİSPETİYE MAH. AYTAR CAD. NO:2 BEŞİKTAŞ İSTANBUL	-	Doğuş Holding A.Ş YK Başkanı Garanti Bank International N.V. YK Üyesi Garanti Bank Moscow YK Üyesi, Deik İcra Kurulu Üyeliği, Endeavor Türkiye Etkin Girişimci Destekleme Derneği YK Üyesi, Doğuş Sportif Faaliyetler A.Ş. YK Başkanı Acropolis S.p.A (Capri Hotel) YK . Başkanı	3 Yıl/ 2 yıl 5 ay	-	-
SÜLEYMAN SÖZEN	YÖNETİM KURULU BAŞKAN VEKİLİ	LEVENT NİSPETİYE MAH. AYTAR CAD. NO:2 BEŞİKTAŞ İSTANBUL	-	Doğuş Holding A.Ş YK Başkanı Garanti Bank International N.V. YK Üyesi Garanti Bank Moscow YK Üyesi, Deik İcra Kurulu Üyeliği, Endeavor Türkiye Etkin Girişimci Destekleme Derneği YK Üyesi, Doğuş Sportif Faaliyetler A.Ş. YK Başkanı Acropolis S.p.A (Capri Hotel) YK . Başkanı	3 Yıl/ 2 yıl 5 ay	-	-
AHMET K. ESİRTGEN	YÖNETİM KURULU ÜYESİ	LEVENT NİSPETİYE MAH. AYTAR CAD. NO:2 BEŞİKTAŞ İSTANBUL	-	Öğretmen Akademisi Vakfı Mütevelli Heyeti, Abdi İbrahim İlaç San.ve Tic.A.Ş. YK Üyesi	3 Yıl/ 2 yıl 5 ay	-	-

GARANTİ BANKASI
MENKUL KIYMETLER A.Ş.
Etiler Mahallesi, Tepecik Yolu
Beşiktaş Sok. No: 1
34398 Beşiktaş/İSTANBUL

Türkiye Garanti Bankası A.Ş.
Genel Müdürü

MUAMMER CÜNEYT SEZGİN	YÖNETİM KURULU ÜYESİ	LEVENT NİSPETİYE MAH. AYTAR CAD. NO:2 BEŞİKTAŞ İSTANBUL	-	Garanti Emeklilik Hizmetleri A.Ş. YK Üyesi, Öğretmen Akademisi Vakfı Mütavelli Heyeti Murakıp, Garanti Finansal Kiralama A.Ş. YK Üyesi, Garanti Faktoring Hizmetleri A.Ş. YK Üyesi, Garanti Bank S.A. YK Üyesi, Garanti Filo Y.K. Üyesi, Doğal Hayatı Koruma Vakfı Y.K. Üyesi, Özel Sektör Gönüllüleri Derneği Y.K Üyesi, Türkiye Bankalar Birliği Risk ve Denetim Komitesi Başkanı, Türkiye İç Denetim Enstitüsü Danışma Kurulu Üyesi	3 Yıl/ 2 yıl 5 ay	-	-
ANGEL CANO FERNANDEZ	YÖNETİM KURULU ÜYESİ	LEVENT NİSPETİYE MAH. AYTAR CAD. NO:2 BEŞİKTAŞ İSTANBUL	-	Banco de Bilbao Vizcaya Argentaria S.A Genel Müdür, China Citic Bank Corporation Limited (CNCB) YK Üyesi	3 Yıl/ 2 yıl 5 ay	-	-
CARLOS TORRES VILA	YÖNETİM KURULU ÜYESİ	LEVENT NİSPETİYE MAH. AYTAR CAD. NO:2 BEŞİKTAŞ İSTANBUL	-	BBVA Strateji ve Kurumsal Gelişim Bölümleri Yöneticisi ve İcra Kurulu Üyesi, Uribe Etxebarria y Cia SRC Münferit Yönetici, Uritor Patrimonial S.L münferit yönetici	3 Yıl/ 2 yıl 5 ay	-	-
MANUEL PEDRO GALATAS SANCHEZ-HARGUINDEY	YÖNETİM KURULU ÜYESİ	LEVENT NİSPETİYE MAH. AYTAR CAD. NO:2 BEŞİKTAŞ İSTANBUL	-	BBVA Türkiye Temsilcilik Ofisi Genel Müdürü, Garanti Finansal Kiralama A.Ş YK Üyesi, Garanti Yatırım Menk. Kıymetler A.Ş YK Üyesi, Garanti Portföy Yönetimi A.Ş YK Üyesi, Garanti Emeklilik ve Hayat A.Ş YK Üyesi, Garanti Ödeme Sistemleri A.Ş YK Üyesi, Garanti Faktoring Hizmetleri A.Ş YK Üyesi, Garanti Filo Yönetimi YK Üyesi, Garanti Bank International N.V. YK Üyesi, Garanti Bank S.A. YK Üyesi, Garanti Bank Moscow YK Üyesi	3 Yıl/ 2 yıl 5 ay	-	-

MANUEL PEDRO GALATAS SANCHEZ-HARGUINDEY
T.C. MİLLÎ VE HAYATİ İHTİSAP BAKANLIĞI
MÜHÜR VE MÜHÜRLEME BÜYÜK YOLU
MÜHÜR VE MÜHÜRLEME BÜYÜK YOLU
MÜHÜR VE MÜHÜRLEME BÜYÜK YOLU

MANUEL CASTRO ALADRO	YÖNETİM KURULU ÜYESİ	LEVENT NİSPETİYE MAH. AYTAR CAD. NO:2 BEŞİKTAŞ İSTANBUL	-	BBVA'nın Global Risk Yönetim Bölüm Başkanı ve İcra Kurulu Üyesi	3 Yıl/ 2 yıl 5 ay	-	-
SAİT ERGUN ÖZEN	YÖNETİM KURULU ÜYESİ /GENEL MÜDÜR	LEVENT NİSPETİYE MAH. AYTAR CAD. NO:2 BEŞİKTAŞ İSTANBUL	-	Garanti Yatırım Menkul Kıymetler A.Ş. YK Başkanı, Garanti Portföy Yönetimi A.Ş. YK Başkanı, Garanti Emeklilik Hizmetleri A.Ş. YK Başkanı, Garanti Faktoring Hizm. A.Ş. YK Başkanı, Garanti Finansal Kiralama A.Ş. YK Başkanı, Öğretmen Akademisi Vakfı Mtevelli Heyeti, Garanti Bank Moscow YK Üyesi, Garanti Bank International N.V. YK üyesi, Türkiye Bankalar Birliği-YK Üyesi, TÜSİAD YK Üyesi, İstanbul Kültür ve Sanat Vakfı YK Üyesi, Garanti Ödeme Sistemleri A.Ş. YK Başkanı, Garanti Bank S.A. YK Üye, Garanti Bilişim Teknolojisi ve Tic. A.Ş. YK Başkanı	3 Yıl/ 2 yıl 5 ay	-	-
BELKİS SEMA YURDUM	BAGIMSIZ YÖNETİM KURULU ÜYESİ	LEVENT NİSPETİYE MAH. AYTAR CAD. NO:2 BEŞİKTAŞ İSTANBUL	-	DOS-TEK Danışmanlık ve Eğitim Hiz. A.Ş. Proje Danışmanı	3 Yıl/ 2 yıl 5 ay	-	-

GARANTİ YATIRIM
MENKUL KIYMETLER A.Ş.
Etiler Mahallesi Tepecik Yolu
Kat:10 Sok. No:1 Beşiktaş
İSTANBUL

Türkiye Garanti Bankası A.Ş.
Genel Müdürlük

10.2.2. Yönetimde söz sahibi olan personel hakkında bilgi:

Adı Soyadı	Görevi	İş Adresi	Son 5 Yılda Ortaklık Dışında Üstlendiği Görevler	Sermaye Payı	
				TL	%
ERGUN ÖZEN	YK ÜYESİ, GENEL MÜDÜR	LEVENT NİSPETİYE MAH. AYTAR CAD. NO:2 BEŞİKTAŞ İSTANBUL	Garanti Yatırım Menkul Kıymetler A.Ş. YK Başkanı, Garanti Portföy Yönetimi A.Ş. YK Başkanı, Garanti Emeklilik Hizmetleri A.Ş. YK Başkanı, Garanti Faktoring Hizm. A.Ş. YK Başkanı, Garanti Finansal Kiralama A.Ş. YK Başkanı, Öğretmen Akademisi Vakfı Mütevelli Heyeti, Garanti Bank Moscow YK Üyesi, Garanti Bank International N.V. YK üyesi, Türkiye Bankalar Birliği-YK Üyesi, TÜSİAD YK Üyesi, İstanbul Kültür ve Sanat Vakfı YK Üyesi, Garanti Ödeme Sistemleri A.Ş. YK Başkanı, Garanti Bank S.A. YK Üye, Garanti Bilişim Teknolojisi ve Tic. A.Ş. YK Başkanı	-	-
ALİ FUAT ERBİL	GENEL MÜDÜR YARDIMCISI	LEVENT NİSPETİYE MAH. AYTAR CAD. NO:2 BEŞİKTAŞ İSTANBUL	Garanti Yatırım Menkul Kıymetler A.Ş. YK Üyesi, Garanti Bankası Mensup. Emekli ve Yar.San. Vakfı YK Üyesi Garanti Bilişim Teknolojisi ve Tic. T.A.Ş. YK Üyesi, G. Konut Finansmanı Danışmanlık Hiz. A.Ş. YK Üyesi, Garanti Bank S.A. YK Üyesi Öğretmen Akademisi Vakfı Mütevelli Heyeti Üyesi YK Yedek Üyesi	-	-
HÜSNÜ EREL	GENEL MÜDÜR YARDIMCISI	LEVENT NİSPETİYE MAH. AYTAR CAD. NO:2 BEŞİKTAŞ İSTANBUL	G. Ödeme Sistemleri A.Ş. YK Üyesi Garanti Bilişim Teknolojisi ve Tic. T.A.Ş. Yönetim Kurulu Üyesi, Öğretmen Akademisi Vakfı Mütevelli Heyeti Üyesi	-	-

Garanti Yatırım Menkul Kıymetler A.Ş.
Etiler Mahallesi, Tepebaşı Yolu
Kat: 11, No: 41
34398 Beşiktaş/İstanbul

Türkiye Garanti Bankası A.Ş.
Genel Müdürü

TURGAY GÖNENSİN	GENEL MÜDÜR YARDIMCISI	LEVENT NİSPETİYE MAH. AYTAR CAD. NO:2 BEŞİKTAŞ İSTANBUL	Garanti Filo YK Başkanı, Garanti Finansal Kiralama A.Ş. YK Üyesi, Garanti Faktoring Hizmetleri A.Ş. YK Başkan Vekili Garanti Bilişim Teknolojisi ve Tic. T.A.Ş. YK Üyesi, Garanti Bank International N.V. YK Üyesi Garanti Bank S.A. YK Üyesi Garanti Portföy Yönetimi A.Ş. YK Üyesi Öğretmen Akademisi Vakfı Mütevelli Heyeti Üyesi	-	-
NAFİZ KARADERE	GENEL MÜDÜR YARDIMCISI	LEVENT NİSPETİYE MAH. AYTAR CAD. NO:2 BEŞİKTAŞ İSTANBUL	Garanti Bank S.A. YK Üyesi, Garanti Ödeme Sistemleri A.Ş. YK Üyesi, Garanti Konut Finansmanı Danışmanlık Hiz. A.Ş. YK Üyesi, Garanti Emeklilik ve Hayat A.Ş. YK Üyesi, Garanti Bilişim Teknolojisi ve Tic. T.A.Ş. YK Üyesi, Garanti Bankası Emekli ve Yar. San. Vakfı YK Üyesi, Öğretmen Akademisi Vakfı Mütevelli Heyeti YK Üyesi, Garanti Kültür A.Ş. YK Başkanı, Garanti Bank Romania YK Üyesi	-	-
GÖKHAN ERUN	GENEL MÜDÜR YARDIMCISI	LEVENT NİSPETİYE MAH. AYTAR CAD. NO:2 BEŞİKTAŞ İSTANBUL	Garanti Hizmet Yönetimi A.Ş. YK Başkanı, Garanti Emeklilik ve Hayat A.Ş. YK Üyesi, Öğretmen Akademisi Vakfı Mütevelli Heyeti YK Başkan vekili, Garanti Portföy Yönetimi A.Ş. YK Üyesi, Garanti Konut Finansmanı Danışmanlık Hizmetleri A.Ş. YK Üyesi, Garanti Yatırım Menkul Kıymetler A.Ş. YK Üyesi, Garanti Bankası Emekli ve Yar. San. Vakfı YK Üyesi, Garanti Bank S.A. YK Üyesi	-	-
ADNAN MEMİŞ	GENEL MÜDÜR YARDIMCISI	LEVENT NİSPETİYE MAH. AYTAR CAD. NO:2 BEŞİKTAŞ İSTANBUL	Türkiye Bankalar Birliği Finansal Yeniden Yapılandırma Çalışma Grubu Başkanı Dartışsafaka Cemiyeti YK Üyesi Garanti Bankası Emekli ve Yardım Sandığı Vakfı YK Üyesi Denizyıldızları Proje Grubu Liderliği	-	-

AYDIN ŞENEL	GENEL MÜDÜR YARDIMCISI	LEVENT NİSPETİYE MAH. AYTAR CAD. NO:2 BEŞİKTAŞ İSTANBUL	Garanti Bankası Emekli ve Yardım Sandığı Vakfı YK Başkan Vekili, Öğretmen Akademisi Vakfı Müttevelli Heyeti YK Yedek Üyesi, Garanti Faktoring Hizmetleri A.Ş. YK Üyesi, Garanti Finansal Kiralama A.Ş. Denetim Komitesi Üyesi	-	-
EBRU DİLDAR EDİN	GENEL MÜDÜR YARDIMCISI	LEVENT NİSPETİYE MAH. AYTAR CAD. NO:2 BEŞİKTAŞ İSTANBUL	Öğretmen Akademisi Vakfı- Müttevelli Heyeti üyesi	-	-
AYDIN DÜREN	GENEL MÜDÜR YARDIMCISI	LEVENT NİSPETİYE MAH. AYTAR CAD. NO:2 BEŞİKTAŞ İSTANBUL	Garanti Ödeme Sistemleri A.Ş. YK Üyesi, Öğretmen Akademisi Vakfı Müttevelli Heyeti Üyesi Garanti Konut Finansmanı Danışmanlık Hiz. YK Üyesi Garanti Bankası Emekli ve Yar. San. Vakfı YK Üyesi	-	-
ONUR GENÇ	GENEL MÜDÜR YARDIMCISI	LEVENT NİSPETİYE MAH. AYTAR CAD. NO:2 BEŞİKTAŞ İSTANBUL	Garanti Portföy Yönetimi A.Ş. YK Üyesi, Garanti Bilişim Teknolojisi ve Tic. T.A.Ş. YK Üyesi, Garanti Ödeme Sistemleri A.Ş. YK Üyesi, Garanti Konut Finansmanı Danışmanlık Hiz. A.Ş. YK Üyesi Öğretmen Akademisi Vakfı Müttevelli Heyeti Üyesi	-	-
DİDEM DİNÇER BAŞER	GENEL MÜDÜR YARDIMCISI	LEVENT NİSPETİYE MAH. AYTAR CAD. NO:2 BEŞİKTAŞ İSTANBUL	-	-	-
ERHAN ADALI	GENEL MÜDÜR YARDIMCISI	LEVENT NİSPETİYE MAH. AYTAR CAD. NO:2 BEŞİKTAŞ İSTANBUL	Garanti Finansal Kiralama A.Ş. YK Üyesi Garanti Konut Finansmanı Danışmanlık Hiz. A.Ş. YK Üyesi Öğretmen Akademisi Vakfı YK Yedek Üyesi	-	-
RECEP BAŞTUĞ	GENEL MÜDÜR YARDIMCISI	LEVENT NİSPETİYE MAH. AYTAR CAD. NO:2 BEŞİKTAŞ İSTANBUL	-	-	-

MURAT MERGİN	STRATEJİK PLANLAMA BAŞKANI		-		
İBRAHİM AYDINLI	GENEL MÜDÜR YARDIMCISI	LEVENT NİSPETİYE MAH. AYTAR CAD. NO:2 BEŞİKTAŞ İSTANBUL	-		

10.3. Son 5 yılda, ihraççının yönetim kurulu üyeleri ile yönetimde yetkili olan personelden alınan, ilgili kişiler hakkında sermaye piyasası mevzuatı, 5411 sayılı Bankacılık Kanunu ve/veya Türk Ceza Kanununun 53 üncü maddesinde belirtilen süreler geçmiş olsa bile; kasten işlenen bir suçtan dolayı beş yıl veya daha fazla süreyle hapis cezasına ya da zimmet, irtikâp, rüşvet, hırsızlık, dolandırıcılık, sahtecilik, güveni kötüye kullanma, hileli iflas, ihaleye fesat karıştırma, verileri yok etme veya değiştirme, banka veya kredi kartlarının kötüye kullanılması, kaçakçılık, vergi kaçaklığı veya haksız mal edinme suçlarından dolayı alınmış cezai kovuşturma ve/veya hükümlülüğünün ve ortaklık işleri ile ilgili olarak taraf olunan dava konusu hukuki uyuşmazlık ve/veya kesinleşmiş hüküm bulunup bulunmadığına dair bilgi:

Bankamız adına yürütülmüş icra işlemleri sonucunda icra müdürlüğü vasıtasıyla yapılan bir gayrimenkul (fabrika) satışına ilişkin söz konusu işyerinde çalışan işçiler ve şirket ortakları tarafından savcılık şikayeti söz konusu olmuştur. Şirkette çalışan işçilerin şikayeti ile ilgili olarak dosyayı inceleyen savcılık makamı, konuda bir suç unsuru olmamasından bahisle takipsizlik kararı vermiş bu karara itiraz da reddedilerek karar kesinleşmiştir. Hal böyle iken aynı satış ile ilgili bu kez borçlu firma savcılık şikayetinde bulunmuş bu şikayet sonucu da kovuşturmayla yer olmadığına karar verilmiş fakat borçluların karara itirazı üzerine Ağır Ceza mahkemesi kovuşturmayla yer olmadığına ilişkin kararın kaldırılmasına karar vermiştir. Bankamız ve ilgili üst yönetim personeli tarafından Ağır Ceza mahkemesinin vermiş olduğu karar ile ilgili Kanun Yararına Temyiz başvurusunda bulunulmuş, başvurumuz Adalet Bakanlığı tarafından uygun görülerek Yargıtay'a yollanmıştır. Yargıtay Cumhuriyet Başsavcılığı tarafından yapılan olumlu değerlendirme neticesinde kararın bozulması istemini içerir tebliğname ile konu ilgili Yargıtay Beşinci Ceza Dairesi'ne gönderilmiştir. Yargıtay Beşinci Ceza Dairesi kararında ise konunun yargılama ile aydınlığa kavuşacağı belirtilmiş ve dosya yerel Savcılığa gönderilmiştir. Savcılık tarafından da işbu şikayet ile ilgili olarak Genel Müdür Yardımcımız hakkında TCK.'nun 235/1, 2-d Maddesi uyarınca dava açılmış olup dosyada yargılama halen devam etmektedir.

10.4. Yönetim kurulu üyeleri ile yönetimde söz sahibi personelin ihraççıya karşı görevleri ile şahsi çıkarları veya diğer görevleri arasında bulunan olası çıkar çatışmaları hakkında bilgi:

YOKTUR

11. YÖNETİM KURULU UYGULAMALARI

11.1. İhraççının denetimden sorumlu komite üyeleri ile diğer komite üyelerinin adı, soyadı ve bu komitelerin görev tanımları:

GENEL MÜDÜR
YARDIMCISI
İBRAHİM AYDINLI

Türkiye Garanti Bankası A.Ş.
Genel Müdürlük

Denetim Komitesi


Ad Soyad	Görevi
Dr.M.Cüneyt Sezgin	YK Üyesi/Denetim Komitesi Üyesi
Manuel Pedro Galatas Sanchez Harguindey	YK Üyesi/Denetim Komitesi Üyesi

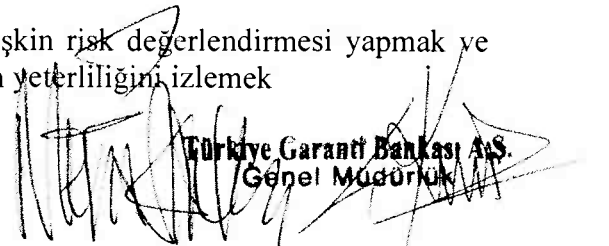
Yönetim Kurulu'nun denetim ve gözetim faaliyetlerinin yerine getirilmesine yardımcı olmak üzere oluşturulan Denetim Komitesinin sorumlulukları,

- Garanti Bankası'nın iç kontrol, risk yönetimi ve iç denetim sistemlerinin etkinliğini ve yeterliliğini, bu sistemlerle muhasebe ve raporlama sistemlerinin ilgili düzenlemeler çerçevesinde işleyişini ve üretilen bilgilerin bütünlüğünü gözetmek,
- Bağımsız denetim kuruluşlarının seçilmesinde gerekli ön değerlendirmeleri yapmak ve seçilen bağımsız denetim kuruluşlarının faaliyetlerini düzenli olarak izlemek
- Konsolide denetime tabi kuruluşların iç denetim işlevlerinin konsolide olarak sürdürülmesini ve eşgüdümünü sağlamak olarak sıralanmaktadır.

Bu kapsamda Denetim Komitesi'nin görev ve yetkileri ise şu şekilde tanımlanmaktadır:

- İç kontrole ilişkin düzenlemelere ve Yönetim Kurulu tarafından onaylanan banka iç politika ve uygulama usullerine uyulup uyulmadığını gözetlemek ve alınması gerekli görülen önlemler konusunda Yönetim Kurulu'na önerilerde bulunmak,
- İç denetim biriminin iç politikalarla belirlenen yükümlülüklerini yerine getirip getirmediğini gözetmek
- İç denetim sisteminin Garanti Bankası'nın mevcut ve planlanan faaliyetlerini ve bu faaliyetlerden kaynaklanan risklerini kapsayıp kapsamadığını gözetmek, Yönetim Kurulu'nun onayıyla yürürlüğe girecek iç denetime ilişkin banka içi düzenlemeleri incelemek,
- Denetim Komitesi'ne bağlanan iç sistemler kapsamındaki birimlerin yöneticilerinin seçimine yönelik Yönetim Kurulu'nun bunları görevden alması sırasında görüş vermek
- Müfettişlerin görevlerini bağımsız ve tarafsız biçimde yerine getirip getirmediğini izlemek,
- İç denetim planlarını izlemek
- Müfettişler ve bağımsız denetçiler tarafından tespit edilen hususlar konusunda üst düzey yönetimin ve bunlara bağlı birimlerin aldığı önlemleri izlemek,
- Garanti Bankası'nın taşıdığı risklerin tespit edilmesi, ölçülmesi, izlenmesi ve kontrol edilmesi için gerekli yöntem, araç ve uygulama usullerinin mevcut olup olmadığını değerlendirmek,
- Garanti Bankasının muhasebe uygulamalarının ilgili mevzuata uygunluğu kapsamında bağımsız denetim kuruluşunun değerlendirmelerini gözden geçirmek ve bağımsız denetim sonuçlarını değerlendirmek,
- Garanti Bankasının alacağı destek hizmetine ilişkin risk değerlendirmesi yapmak ve destek hizmeti kuruluşunun sağladığı hizmetlerin yeterliliğini izlemek




Türkiye Garanti Bankası A.Ş.
Genel Müdürük

- Garanti Bankası'nın finansal raporlarının gerçek ve yansıtılması gereken tüm bilgileri kapsayıp kapsamadığını, ilgili mevzuata uygun olarak hazırlanıp hazırlanmadığını gözetmek, tespit edilen hata ve usulsüzlükleri düzeltmek.

Mazereti olmadığı sürece tüm Komite Üyeleri toplantıya katılmaktadır.

Kredi Komitesi

Adı Soyadı	Görevi
Ergun Özen	Genel Müdür ve Yönetim Kurulu Üyesi
Süleyman Sözen	Yönetim Kurulu Başkan Vekili
Dr. Ahmet Kamil Esirtgen	Yönetim Kurulu Üyesi
Carlos Torres Vila	Yönetim Kurulu Üyesi
Manuel Castro Aladro	Yönetim Kurulu Üyesi

Garanti Bankası Yönetim Kurulu, Bankacılık Yasasına uygun olarak kredi tahsis yetkilerinin belirli bir tutarını, Banka'nın dört Yönetim Kurulu Üyesi ve Genel Müdür'den oluşan Kredi Komitesi'ne devretmiştir. Genel Müdürlüğe şubeler tarafından ve Genel Müdürlük kredi yetkisini aşan kredi tekliflerinden uygun bulunanlar haftada bir kez toplanan Kredi Komitesine sunulmaktadır. Kredi komitesi, kendisine sunulan bu kredi tekliflerini incelemekte, kendi yetkisi dahilinde olanları sonuçlandırmakta, yetkisi üzerinde olup uygun bulunduğu kredi tekliflerini ise sonuçlandırmak üzere Yönetim Kurulu'na sunmaktadır. Mazereti olmadığı sürece tüm Komite Üyeleri toplantıya katılmaktadır.

Aktif Pasif Komitesi

Adı Soyadı	Görevi
Ergun Özen	Komite Başkanı
M.Cüneyt Sezgin	Komite Üyesi
Hüsnü Erel	Komite Üyesi
Turgay Gönensin	Komite Üyesi
Nafiz Karadere	Komite Üyesi
Ali Fuat Erbil	Komite Üyesi
Aydın Şenel	Komite Üyesi
Gökhan Erün	Komite Üyesi
Ebru Dildar Edin	Komite Üyesi
İbrahim Aydınli	Komite Üyesi
Onur Genç	Komite Üyesi
Erhan Adalı	Komite Üyesi
Murat Mergin	Komite Üyesi
Recep Baştuğ	Komite Üyesi
Didem Dinçer Başer	Komite Üyesi
Aydın Güler	Komite Üyesi
Metin Kılıç	Komite Üyesi
Handan Saygın	Komite Üyesi

Ebru Ogan	Komite Üyesi
Fulya Göyenc	Komite Üyesi
Çağrı Memişoğlu	Komite Üyesi
Alpaslan Özbey	Komite Üyesi
Batuhan Tufan	Komite Üyesi
Esra Kıvrak	Komite Üyesi
Burak Ali Göçer	Komite Üyesi
Mahmut Akten	Komite Üyesi
Yeşim Şimşek	Komite Üyesi
Manuel Pedro Galatas Sanchez Harguindey	Komite Üyesi

Bankanın varlık ve yükümlülüklerinin yönetimi ile görevli olan Aktif Pasif Komitesi'nin amacı faiz oranı riski, kur riski, likidite riski ve piyasa risklerini değerlendirerek banka stratejilerini ve rekabet koşullarını dikkate alarak banka bilançosunun yönetilmesi için ilgili birimlerce icra edilecek kararları almak ve uygulamaları izlemektir.

Mazereti olmadığı sürece tüm Komite Üyeleri toplantıya katılmaktadır.

Likidite Riski Yönetimi Komitesi

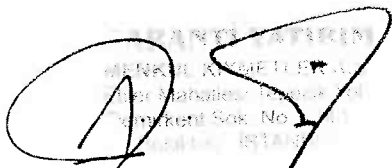
Adı Soyadı	Görevi
Ergun Özen	Komite Başkanı
M.Cüneyt Sezgin	Komite Üyesi
Gökhan Erün	Komite Üyesi
Barış Karaayvaz	Komite Üyesi
Ebru Ogan	Komite Üyesi
Metin Kılıç	Komite Üyesi

- Garanti Bankasının atıl YP likiditesini belirlemek
- Periyodik olarak likidite raporu ve erken uyarı parametrelerini takip etmek
- Garanti Bankasının içinde bulunduğu stres seviyesini belirlemek, likidite krizi durumunda banka likiditesini etkileyebilecek iç ve dış faktörleri takip etmek
- Likidite kriz planı ile paralel aksiyon planının uygulanmasını sağlamak
- Müşteri güveni, fonlama maliyeti ve önemli likidite artırma stratejilerine ilişkin önlemleri belirlemek ve komite kararlarının uygulanmasını teminen banka içi iletişim ve koordinasyonu sağlamak

Mazereti olmadığı sürece tüm Komite Üyeleri toplantıya katılmaktadır.

11.2. İhraççının Kurulun kurumsal yönetim ilkeleri karşısındaki durumunun değerlendirilmesi hakkında açıklama:

Türkiye Garanti Bankası A.Ş., bankacılık mevzuatı, sermaye piyasası mevzuatı ve Türk Ticaret Kanunu ve ilgili düzenlemeler uyarınca belirlenen kurumsal yönetim ilkelerine bağlıdır ve bu ilkelerin hayata geçirilmesine azami özen gösterir.




Türkiye Garanti Bankası A.Ş.
Genel Müdürlük

Garanti, faaliyet raporu ve web sitesini bu uyum çerçevesinde güncelleyip paydaşlarının hizmetine sunmaktadır.

Kurumsal Yönetim İlkeleri çerçevesinde hazırlanan Kurumsal Yönetim İlkelerine Uyum Raporu, Garanti Bankası'nın web sitesinde, http://www.garanti.com.tr/tr/garanti_hakkinda/yatirimci_iliskileri/kurumsal_yonetim/kurumsal_yonetim_ilkeleri_uyum_raporu.page? adresinde ve Garanti Bankası faaliyet raporlarında tüm paydaşlarına sunulmaktadır.

12. ANA PAY SAHİPLERİ

12.1. Son genel kurul toplantısı ve son durum itibariyle sermayedeki veya toplam oy hakkı içindeki payları doğrudan veya dolaylı olarak %5 ve fazlası olan gerçek ve tüzel kişiler ayrı olarak gösterilmek kaydıyla ortaklık yapısı:

Ortağın;	Sermaye Payı / Oy Hakkı			
	30.04.2013 Son Genel Kurul Toplantısı		02.12.2013	
	Tutar (TL)	Pay (%)	Tutar (TL)	Pay (%)
Ticaret Ünvanı / Adı Soyadı				
Doğuş Holding A.Ş.	857,315,761.89	20,4123	857,315,761.89	20,4123
BBVA(BANCO BILBAO VIZCAYA ARGENTARIA S.A)	1,050,420,000	25,01	1,050,420,000	25,01
Diğer Ortaklar (Doğuş Araştırma ve Doğuş Nakliyat)	160,160,783.31	3.8133	160,160,783.31	3.8133
Diğer Ortaklar	2,132,103,454.80	50,7644	2,132,103,454.80	50,7644
TOPLAM	4,200,000,000.00	100.00	4,200,000,000.00	100.00

12.2. Sermayedeki veya toplam oy hakkı içindeki payları %5 ve fazlası olan gerçek kişi ortakların birbiriyle akrabalık ilişkileri:

YOKTUR

12.3. Sermayeyi temsil eden paylar hakkında bilgi:

Grubu	Nama/ Hamiline Olduğu	İmtiyazları (Kimin sahip olduğu, türü)	Bir Payın Nominal Değeri (TL)	Toplam (TL)	Sermayeye Oranı (%)
-	Nama	Yok	0,01	4.200.000.000,00	100,00
			TOPLAM	4.200.000.000,00	100,00

12.4. İhraççının yönetim hakimiyetine sahip olanların adı, soyadı, ticaret unvanı, yönetim hakimiyetinin kaynağı ve bu gücün kötüye kullanılmasını engellemek için alınan tedbirler:

Ortağın Ticaret Ünvanı	Tutar (TL)	Pay(%)	Kontrolün Kaynağı	Tedbirler
Doğuş Holding A.Ş.	857,315,761.89	20,4123	Pay Sahipliği	TTK Hükümleri dışında alınmış bir tedbir yoktur
BBVA(BANCO BILBAO VIZCAYA ARGENTARIA S.A)	1,050,420,000	25,01	Pay Sahipliği	TTK Hükümleri dışında alınmış bir tedbir yoktur

12.5. İhraççının yönetim hakimiyetinde değişikliğe yol açabilecek anlaşmalar/düzenlemeler hakkında bilgi:
YOKTUR

13. İHRAÇÇININ FİNANSAL DURUMU VE FAALİYET SONUÇLARI HAKKINDA BİLGİLER

13.1. İhraççının Kurulun muhasebe/finansal raporlama standartları uyarınca hazırlanan ve ihraççı bilgi dokümanında yer alması gereken finansal tabloları ile bunlara ilişkin bağımsız denetim raporları:


Banka'nın 5411 Sayılı Bankacılık Kanunu'na ilişkin olarak 1 Kasım 2006 tarih ve 26333 sayılı Resmi Gazete'de yayımlanan Bankaların Muhasebe Uygulamalarına ve Belgelerinin Saklanması İlişkin Usul ve Esaslar Hakkında Yönetmelik hükümleri çerçevesinde, Türkiye Muhasebe Standartları Kurulu tarafından yürürlüğe konulan Türkiye Muhasebe Standartları ile Türkiye Finansal Raporlama Standartları ve bunlara ilişkin ek ve yorumlara, BDDK tarafından muhasebe ve finansal raporlama esaslarına ilişkin yayımlanan diğer yönetmelik, tebliğ, açıklama ve genelgelere uygun olarak hazırlanan 30 Eylül 2013, 31 Aralık 2012 ve 31 Aralık 2011 tarihleri itibarıyla konsolide finansal tabloları ile bunlara ilişkin bağımsız denetim raporlarına www.garanti.com.tr ve www.kap.gov.tr internet adreslerinden erişilebilmektedir.

13.2. İhraççı bilgi dokümanında yer alması gereken finansal tablo dönemlerinde bağımsız denetimi gerçekleştiren kuruluşların unvanları, bağımsız denetim görüşü ve denetim kuruluşunun/sorumlu ortak baş denetçinin değişmiş olması halinde nedenleri hakkında bilgi:

Banka 2013, 2014 ve 2015 hesap dönemleri için bağımsız denetimi gerçekleştirecek bağımsız denetim kuruluşu olarak DRT Bağımsız Denetim ve Serbest Muhasebeci Mali Müşavirlik AŞ'yi (a member of Deloitte Touche Tohmatsu Limited) seçmiştir. Banka'nın 30 Eylül 2013, 31 Aralık 2012 ve 31 Aralık 2011 tarihleri itibarıyla hazırlanan konsolide finansal tabloları DRT Bağımsız Denetim ve Serbest Muhasebeci Mali Müşavirlik AŞ (a member of Deloitte Touche Tohmatsu Limited) ("DRT") tarafından bağımsız denetime tabi tutulmuştur.

Banka yönetimi tarafından ekonomide ve piyasalarda meydana gelebilecek muhtemel gelişmeler dikkate alınarak ihtiyatlılık prensibi dahilinde ayrılan 360.000 bin TL tutarında serbest karşılığı içermesi sebebiyle 31 Aralık 2010 tarihi itibarıyla hazırlanan konsolide finansal tablolara ilişkin bağımsız denetim raporunda şartlı görüşe yer vermiştir. Serbest karşılık tutarı 2011 yılında gider yazılan 90,000 TL ilave karşılık nedeniyle 31 Aralık 2011 tarihinde toplam 450,000 TL'ye yükselmiştir. 60,000 TL tutarındaki kısmı cari dönemde iptal edildikten sonra 30 Eylül 2013 tarihi itibarıyla konsolide finansal tablolarda 390,000 TL tutarında serbest karşılık bulunmaktadır. Serbest karşılık nedeniyle, DRT tarafından 31 Aralık 2011 ve 31 Aralık 2012 tarihli konsolide finansal tablolara ilişkin bağımsız denetim raporlarında ve 1 Ocak-30 Eylül 2013 ara hesap dönemine ait bağımsız sınırlı denetim raporunda şartlı görüş verilmiştir.

1 Ocak-31 Aralık 2012 ve 2011 hesap dönemlerine ait konsolide finansal tablolar için alınan bağımsız denetim raporunda ve 1 Ocak-30 Eylül 2013 ara hesap dönemine ait bağımsız sınırlı denetim raporunda yukarıda belirtilen şartlı görüş konusunun etkileri haricinde, konsolide finansal tabloların Banka'nın ve konsolidasyona tabi finansal kuruluşlarının 31 Aralık 2012 ve 30 Eylül 2013 tarihleri itibarıyla konsolide mali durumunu ve aynı tarihte sona eren döneme ait faaliyet sonuçları ile nakit akımlarını 5411 sayılı Bankacılık Kanunu'nun 37 ve 38'inci maddeleri gereğince yürürlükte bulunan düzenlemelerde belirlenen muhasebe ilke ve



Türkiye Garanti Bankası A.Ş.
Genel Müdürlük

standartlarına ve Bankacılık Düzenleme ve Denetleme Kurulu tarafından muhasebe ve finansal raporlama esaslarına ilişkin yayımlanan diğer yönetmelik, tebliğ ve genelgeler ile Bankacılık Düzenleme ve Denetleme Kurumu tarafından yapılan açıklamalara uygun olarak sırasıyla, doğru bir biçimde yansıttığı ve doğru bir biçimde yansıtmadığına dair önemli herhangi bir hususa rastlanmadığı belirtilmiştir.

13.3. Son 12 ayda ihraççının ve/veya grubun finansal durumu veya karlılığı üzerinde önemli etkisi olmuş veya izleyen dönemlerde etkili olabilecek davalar, hukuki takibatlar ve tahkim işlemleri:


İhraççının Tarafından Açılan Davalar ve Yapılan Takipler					
Davacı Taraf	Davalı Taraf	Mahkeme Dosya No Yıl	Konusu	Risk Tutarı	Gelinen Aşama
T.Garanti Bankası A.Ş., Garanti Ödeme Sistemleri A.Ş. ve Garanti Konut Finansmanı Danışmanlık A.Ş.	Rekabet Kurumu	Ankara 12.İdare Mahkemesi 2013/1285	Rekabet Kurulunun, T. Garanti Bankası A.Ş. ve iştirakleri olan Garanti Ödeme Sistemleri A.Ş. ve Garanti Konut Finansmanı Danışmanlık A.Ş.'nin idari para cezası ile cezalandırılmasına ilişkin 08.03.2013 tarih ve 13-13/198-100 sayılı kararının, söz konusu idari para cezası ödendikten sonra, yürütülmesinin durdurulması ve iptali Ankara 12. İdare Mahkemesi'nden talep edilmiştir. Yürütmenin durdurulması talebimiz reddedilmiş olup redde dair Ankara Bölge İdare Mahkemesi nezdinde itiraz edilmiştir. Kararın iptaline ilişkin inceleme devam etmektedir.	Ödenen tutar 160.038.409,32 TL'dir	Ankara 12.İdare Mahkemesi Nezinde İnceleme Safhasında


13.4. Son finansal tablo tarihinden sonra meydana gelen, ihraççının ve/veya grubun finansal durumu veya ticari konumu üzerinde etkili olabilecek önemli değişiklikler (üretim, satış, stoklar, siparişler, maliyet ve satış fiyatları hakkındaki gelişmeleri de içermelidir):

Türkiye Garanti Bankası A.Ş.'nin kamuya açıkladığı son finansal tablo tarihi olan 30 Eylül 2013 tarihi sonrasında meydana gelen önemli hususlar kamuya duyurulmuş ve Kamu Aydınlatma Platformu'na bildirim olarak yüklenmiştir. Bu duyurular Garanti Bankası A.Ş.'nin web sitesinde aşağıdaki internet adresinde paylaşılmaktadır.

http://www.garanti.com.tr/tr/garanti_hakkinda/yatirimci_iliskileri/duyuru_ve_aciklamalar.page?#calcContent=UID5ce2d31

Bunların haricinde önemli bir değişiklik yoktur.


TÜRKİYE GARANTİ BANKASI A.Ş.
SERKULÜKURUMETLER A.Ş.
Etiler Mahallesi, Tepebağları
İstanbul Sok. No: 1
34398 Beşiktaş/İstanbul


Türkiye Garanti Bankası A.Ş.
Genel Müdürü

14. DİĞER BİLGİLER

14.1. Sermaye hakkında bilgiler

Çıkarılmış Sermaye Tutarı: 4,200,000,000,-TL

14.2. Kayıtlı sermaye tavanı:

Kayıtlı Sermaye Tavanı: 10,000,000,000,-TL

14.3. Esas sözleşme ve iç yönergeye ilişkin önemli bilgiler:

14.4. Esas sözleşmenin ilgili maddesinin referans verilmesi suretiyle ihraççının amaç ve faaliyetleri:

Madde 3- Şirket aşağıda yazılı işlemleri yapmak gayesi ile kurulmuştur:

- Her türlü Banka İşlemleri,
- Bankalar kanununun verdiği imkanlar dairesinde her çeşit teşebbüslere girişmek ve şirket kurmak ve bunların hisse senetlerini satın almak ve satmak,
- Bankacılıkta müteraffik vekalet, sigorta acenteliği, komisyon ve nakliye işleri yapmak
- Türkiye Cumhuriyeti ve sair resmi ve hususi kuruluşların çıkartacakları borçlanma tahvilleri ile hazine tahvil ve bonoları ve diğer pay senetleri ve tahvilleri satın almak ve satmak,
- Dış memleketlerle iktisadi münasebetleri geliştirmek,
- Bankalar Kanununa aykırı olmamak şartı ile her türlü iktisadi faaliyetlerde bulunmak.

Bu maddede yazılı işlemler sınırlı sayıda değildir. Yukarıda sayılı şirket konusunu kolaylaştırmak amacıyla Bankacılık Kanunu'nda, Sermaye Piyasası Mevzuatında ve Şirket'in tabi olduğu diğer mevzuatta yasaklanmayan işlemlerin gerçekleştirilmesine Yönetim Kurulu yetkilidir.


Şirketin amaç ve konusunda değişiklik yapılması halinde Gümrük ve Ticaret Bakanlığı, Bankacılık Düzenleme ve Denetleme Kurumu ile Sermaye Piyasası Kurulu'ndan gerekli izinlerin alınması gerekmektedir.


14.5. Sermayeyi temsil eden payların herhangi bir borsada işlem görüp görmediği hakkında bilgi:

Sermaye Piyasası Aracının Türü	İşlem Görmeye Başladığı Tarih	Borsanın Bulunduğu Ülke	Borsanın İsmi	Borsanın İlgili Pazarı
Hisse Senedi	06.06.1990	Türkiye	İMKB	Ulusal Pazar
Hisse Senedi Depo Sertifikaları	1993	İngiltere	Londra Borsası	Ortak Pazar
Hisse Senedi Depo Sertifikaları	26.06.2012	ABD	Tezgah Üstü Piyasalar	OTCQX International Premier

15. ÖNEMLİ SÖZLEŞMELER

YOKTUR





16. UZMAN RAPORLARI VE ÜÇÜNCÜ KİŞİLERDEN ALINAN BİLGİLER

İhraççı bilgilendirme dokümanında, sektör hakkında bilgiler BDDK'nın yayımladığı sektör verileri kullanılarak sunulmuştur. Garanti bildiği veya ilgili üçüncü şahsın yayımladığı bilgilerden kanaat getirebildiği kadarıyla, açıklanan bilgileri yanlış veya yanıltıcı hale getirecek herhangi bir eksikliğin bulunmadığını beyan eder.

Banka ayrıca Standard & Poor's, Moody's, Fitch ve JCR Eurasia Rating tarafından belirlenen derecelendirme notlarını aynen aldığını beyan eder.

İlgili üçüncü kişilere aşağıdaki internet adreslerinden ulaşılabilir:

Bankacılık Düzenleme ve Denetleme Kurumu: www.bddk.org.tr

Kamuyu Aydınlatma Platformu: www.kap.gov.tr

Standard & Poor's: www.standardandpoors.com

Bankalararası Kart Merkezi: www.bkm.com.tr

Merkezi Kayıt Kuruluşu: www.mkk.com.tr

Türkiye Bankalar Birliği: www.tbb.org.tr

Moody's: www.moody.com

Fitch Ratings: www.fitchratings.com

JCR Eurasia Rating: www.jcrer.com

Garanti Bankası ihraççı bilgi dokümanında kullanılan bilgilerin bu kaynaklardan aynen alındığını beyan eder

17. İNCELEMAYA AÇIK BELGELER

Aşağıdaki belgeler Levent Nispetiye Mah. Aytar Cad. No:2 34340 Beşiktaş / İstanbul adresindeki Garanti Bankası merkezi ve başvuru yerleri ile ihraççının internet sitesi (www.garanti.com.tr) ile Kamuyu Aydınlatma Platformunda (KAP) tasarruf sahiplerinin incelemesine açık tutulmaktadır:

1) İhraççı bilgi dokümanında yer alan bilgilerin dayanağını oluşturan her türlü rapor ya da belge ile değerlendirme ve görüşler (değerleme, uzman, faaliyet ve bağımsız denetim raporları ile yetkili kuruluşlarca hazırlanan raporlar, esas sözleşme, vb.)

2) İhraççının ihraççı bilgi dokümanında yer alması gereken finansal tabloları

18. EKLER

YOKTUR

1

Türkiye Garanti Bankası A.Ş.
Genel Müdürlük