

SERMAYE PİYASASI KURULU

T.GARANTİ BANKASI A.Ş.

BORÇLANMA ARAÇLARININ HALKA ARZINDA KULLANILACAK

İZAHNAME

YIL: 2012

23 Mart 2012

Türkiye Garanti Bankası Anonim Şirketi'nden

Ortaklığımızın 2.500,000,000 TL nominal değerli banka bono ve/veya tahvillerinin halka arzına ilişkin izahnamedir.

Söz konusu borçlanma araçlarının, Sermaye Piyasası Kanunu'nun 4'üncü maddesi uyarınca Sermaye Piyasası Kurulu (Kurul)'nun 23.03.2012 tarih ve 19166-2/23 sayılı kararı ile kayda alınmasına karar verilmiştir. Ancak kayda alınma ortaklığımızın ve borçlanma araçlarının Kurul veya kamuca tekeffülü anlamına gelmez. İşbu izahname ile ihracı yapılacak olan borçlanma araçlarına ilişkin ihraççının yatırımcılara karşı olan ödeme yükümlülüğü Kurul veya herhangi bir kamu kuruluşu tarafından garanti altına alınmamış olup, yatırım kararının, ihraççının finansal durumunun analiz edilmesi suretiyle verilmesi gerekmektedir.

Kurul kaydına alınmış olan 2.500,000,000 TL nominal değerli borçlanma araçları, işbu izahnamede belirtilen esaslara uygun olarak, 23.03.2012 tarihine kadar farklı özelliklerde ihraç edilecek olup, her ihraca ilişkin koşullar, ihracın özellikleri, ihraç tutarı, satış süresi ve esasları gibi bilgiler ihraçtan önce ilan edilecek olan sirkülerler aracılığıyla kamuya duyurulacaktır. Sirküler, izahnamenin ayrılmaz bir parçası olup borçlanma araçlarına ilişkin yatırım kararları izahnamenin ve sirkülerlerin bütün olarak incelenmesi ve değerlendirilmesi sonucu verilmelidir.


İzahnamede satıştan önce meydana gelen değişiklikler satıştan önce toplu halde ticaret siciline tescil edilir. Raf kayıt süresi içerisinde yeni dönem finansal tabloların kamuya açıklanması işbu izahnamede değişiklik gerektirmez. Bu durumda sirkülerler kamuya açıklanan son finansal tabloları da içerir.

Sermaye Piyasası Kanunu uyarınca, izahname ve eklerinde yer alan bilgilerin gerçeği dürüst bir biçimde yansıtmasından ihraççılar sorumludur. Ancak, kendilerinden beklenen özeni göstermeyen aracı kuruluşlara da zararın ihraççılara tazmin ettirilemeyen kısmı için müracaat edilebilir. Bağımsız denetim kuruluşları ise, denetledikleri finansal tablo ve raporlara ilişkin olarak hazırladıkları raporlardaki yanlış ve yanıltıcı bilgi ve kanaatler nedeniyle doğabilecek zararlardan hukuken sorumludur.

İzahname ve eklerinde yer alan bilgilerin gerçeği dürüst bir biçimde yansıtmasından aşağıda unvanları belirtilen kuruluşlar ile bu kuruluşları temsile yetkili kişiler sorumludur:

Sermaye Piyasası Kanunu uyarınca, izahname ve eklerinde yer alan bilgilerin gerçeği dürüst bir biçimde yansıtmasından ihraççılar sorumludur. Ancak, kendilerinden beklenen özeni göstermeyen aracı kuruluşlara da zararın ihraççılara tazmin ettirilmeyen kısmı için müracaat edilebilir. İzahname ekinde ve izahname içerisinde yer alan finansal bilgilerin kaynağı olan 31.12.2009 tarihi itibarıyla hazırlanan konsolide finansal tablolara ilişkin bağımsız denetim raporundan Akis Bağımsız Denetim ve Serbest Muhasebeci Mali Müşavirlik A.Ş. , 31.12.2010 ve 31.12.2011 tarihleri itibarıyla hazırlanan konsolide finansal tablolara ilişkin bağımsız denetim raporlarından ise DRT Bağımsız Denetim ve Serbest Muhasebecilik Mali Müşavirlik A.Ş. sorumludur.

23 Mart 2012



T. Garanti Bankası A.Ş.
Genel Müdürü

Yatırımcılara Uyarı:

Bu izahname; “düşünülmektedir”, “planlanmaktadır”, “hedeflenmektedir”, “tahmin edilmektedir”, “beklenmektedir” gibi kelimelerle ifade edilen geleceğe yönelik açıklamalar içermektedir. Bu tür açıklamalar belirsizlik ve risk içermekte olup, sadece izahnamenin yayım tarihindeki öngörülere ve beklentileri göstermektedir. Birçok faktör, Grup’un geleceğe yönelik açıklamalarının öngörülenden çok daha farklı sonuçlanmasına yol açabilecektir.”

Türkiye’de faaliyet gösteren bir kredi kuruluşunun yurt içi şubelerinde gerçek kişiler adına açılmış olan ve münhasıran çek keşide edilmesi dışında ticari işlemlere konu olmayan Türk Lirası, döviz ve kıymetli maden cinsinden tasarruf mevduatı hesaplarının anaparaları ile bu hesaplara ilişkin faiz reeskontları toplamının 50.000,-TL (ellibin Türk Lirası)na kadar olan kısmı Tasarruf Mevduatı Sigorta Fonu aracılığıyla sigorta kapsamındadır.

Ancak Bankalar tarafından ihraç edilecek banka bonusu ile ilgili olarak Bankalarca yatırımcılara ödenecek tutarlar, Bankacılık Düzenleme ve Denetleme Kurumu’nun 16.09.2011 tarih ve 20190 Sayılı Kurul Kararı’nın 1-b) maddesinde de belirtildiği üzere, Tasarruf Mevduatı Sigorta Fonu tarafından sigortalanmamış olduğundan Tasarruf Mevduatı Sigorta Fonu sigortası kapsamında değildir. Bu hususun gerçek kişi yatırımcılar tarafından yatırım kararı verilirken dikkate alınması gerekmektedir.


I. BORSA GÖRÜŞÜ:

Borsa Yönetim Kurulu’nun 22.03.2012 tarihli toplantısında; “Banka’nın çıkaracağı tahvil ve/veya bonoların, İMKB Kotasyon Yönetmeliği’nin “*Borçluluğu Temsil Eden Menkul Kıymetlerin Kotasyonu*” başlıklı 16. maddesinde yer alan koşullardan (c) maddesinde ifade edilen “*İhracın tümünün halka arz yoluyla satışa sunulmuş olması*” şartı dışındaki şartları sağladığı anlaşıldığından, halka arzın tamamlanarak Kotasyon Yönetmeliği 16(c) maddesinde ifade edilen şartın da sağlanması ve satış sonuçlarının İMKB’ye ulaştırılması kaydıyla Borsa Kotu’na alınarak, KAP’ta Borsa Başkanlığı onayıyla yapılacak duyuruyu izleyen 2’nci iş gününden itibaren Tahvil ve Bono Piyasası’nda işlem görmeye başlamasına” karar verilmiştir.

“İşbu İMKB Görüşü, Menkul Kıymetler Borsalarının Kuruluş ve Çalışma Esasları Hakkında Yönetmeliğin 35. Maddesinde yer alan “*Borsada işlem görebilecek menkul kıymetlerden, bu Yönetmelikte belirlenen şartları taşıyanlar “borsa kotuna” alınır. Menkul kıymetlerin borsa kotuna alınıp alınmayacağı konusunda yetkili merci, Borsa yönetim kurulumdur. Menkul kıymetlerin çıkarılmalarında, halka arz için SPK tarafından izin verilmiş olması, yönetim kurulunun bu yetkisini etkilemez.*” hükmü gereğince İMKB Yönetim Kurulu’nun vereceği karara dönük herhangi bir taahhüt ya da bağlayıcılık oluşturmamak şartıyla, sadece SPK’nın görüş talebine cevap vermek amacıyla sınırlı olmak üzere mevcut bilgi ve belgeler dikkate alınarak hazırlanmıştır. İşbu İMKB Görüşü’ne dayanılarak alınacak kararlar sonucu doğabilecek zararlar nedeniyle İMKB’nin herhangi bir sorumluluğu bulunmamaktadır.”

II. BANKACILIK DÜZENLEME VE DENETLEME KURUMU GÖRÜŞÜ:

Bankacılık Düzenleme ve Denetleme Kurumu’nun 12.03.2012 tarih ve B.02.I.BDK.0.11.00.00.42.2-5183 sayılı yazısında, “...Kurumumuzca yapılan değerlendirme sonucunda, operasyon gerektiren alanlarda bilgi işlem sisteminde gerekli gereksinimlerin ihraçtan önce tamamlanması, ihracın halka arz yoluyla yapılmasına karar verilmesi halinde yatırımcıların ihraç ile borçlanılacak tutarın Tasarruf Mevduatı Sigorta Fonuna tabi olmadığı hususunda ayrıntılı ve yazılı olarak bilgilendirilmesinin sağlanması ve menkul kıymet ihracı nedeniyle ortaya çıkabilecek tüm risklerin etkin bir şekilde takip edilmesi ve yönetilmesine yönelik olarak gerekli tedbirlerin alınması koşuluyla, Bankamızca yurtiçinde halen vadesi dolmamış olan tüm TL cinsi bono ve tahvil tutarları dahil olmak üzere 5 milyar TL’ye kadar banka bono ve/veya tahvil ihracı yapılması uygun görülmüştür.” denilmektedir.




23 Mart 2012

T. Garanti Bankası A.Ş.
Genel Müdürü

Yatırımcılara Uyarı
MENKUL KİYMETLER A.Ş.
Nispetiye Mahallesi, Nispetiye Yolu
Demirçimen Sok. No: 24/1, 7
Etiler, Beşiktaş, İstanbul

İÇİNDEKİLER

İÇİNDEKİLER.....	5
1. ÖZET	7
2. RİSK FAKTÖRLERİ	19
3. İHRAÇCI HAKKINDA BİLGİLER.....	36
4. SEÇİLMİŞ FİNANSAL BİLGİLER	46
5. İHRAÇÇININ MEVCUT SERMAYESİ HAKKINDA BİLGİ	57
6. YÖNETİM VE ORGANİZASYON YAPISINA İLİŞKİN BİLGİLER.....	59
7. GRUP HAKKINDA BİLGİLER.....	69
8. GARANTÖRE İLİŞKİN BİLGİLER VE GARANTİ HÜKÜMLERİ	75
9. GEÇMİŞ DÖNEM FİNANSAL TABLO VE BAĞIMSIZ DENETİM RAPORLARI	75
10. KAR TAHMİNLERİ VE BEKLENTİLERİ.....	76
11. UZMAN RAPORLARI VE ÜÇÜNCÜ KİŞİLERDEN ALINAN BİLGİLER.....	76
12. İNCELEMAYA AÇIK BELGELER	77
13. İZAHNAMENİN SORUMLULUĞUNU YÜKLENE KİŞİLER	78
14. EKLER	78



23 Mart 2012

T. Garanti Bankası A.Ş.

Genel Müdürlüğü


4

Handwritten signature and stamp of the company, partially obscured by a large scribble.

KISALTMA VE TANIMLAR

KISALTMA	TANIM
A.Ş.	Anonim Şirket
ABD	Amerika Birleşik Devletleri
APKO	Aktif Pasif Komitesi
APY	Aktif Pasif Yönetimi
ATM	Automated Teller Machine (Otomatik Vezne Makinaları)
Bankacılık Kanunu	5411 sayılı Bankacılık Kanunu
BBVA	Banco Bilbao Vizcaya Argentaria
BDDK	Bankacılık Düzenleme ve Denetleme Kurumu
Borsa veya İMKB	İstanbul Menkul Kıymetler Borsası
BSMV	Banka Sigorta Muameleleri Vergisi
BV	Limited Şirket (Hollanda) – Besloten Vennootschap met beperkte aansprakelijkheid
CTF	Clean Technology Fund
ÇVÖA	Çifte Vergilendirmeyi Önleme Anlaşmaları
DİBS	Devlet İç Borçlanma Senedi
DTH	Döviz Tevdiat Hesabı
EBRD	European Bank for Reconstruction and Development
EIB	European Investment Bank
EURIBOR	Avro için Londra Interbank Faiz Oranı (London Interbank Offered Rate Denominated in Euros)
FX	Döviz
Garanti veya Banka	T.Garanti Bankası A.Ş.
GBI	GarantiBank International N.V
GBM	GarantiBank Moscow
GE	General Electric
GVK	Gelir Vergisi Kanunu
ISIN	Uluslararası Menkul Kıymet Tanımlama Numarası
IOB	International Order Book
KAP	Kamuyu Aydınlatma Platformu
KOBİ	Küçük ve Orta Ölçekli İşletme
KRET	Kredi Riskine Esas Tutar
Kurul veya SPK	Sermaye Piyasası Kurulu
KVK	Kurumlar Vergisi Kanunu
LIBOR	Londra Interbank Faiz Oranı (London Interbank Offered Rate)
Mn	Milyon
MKK	Merkezi Kayıt Kuruluşu A.Ş.
MSCI	Morgan Stanley Capital International
NFC	New Field Communication (Yakın Alan İletişim)
OTC	Tezgahüstü Piyasa (over-the-counter)
ORET	Operasyonel Riske Esas Tutar
POS	Point of Sale
PRET	Piyasa Riskine Esas Tutar

23 Mart 2012




T. Garanti Bankası A.Ş.
Genel Müdür

5

RMD	Riske Maruz Değer
SA	Anonim Şirket (Romanya) – Societate pe Actiuni
SPK	Sermaye Piyasası Kurulu
TBB	Türkiye Bankalar Birliği
T.C.	Türkiye Cumhuriyeti
TKB	Türkiye Kalkınma Bankası
TCMB	Türkiye Cumhuriyet Merkez Bankası
TL	Türk Lirası
TMSF	Tasarruf Mevduatı Sigorta Fonu
TP	Türk Parası
TTK	Türk Ticaret Kanunu
TTSG	Türk Ticaret Sicil Gazetesi
TURSEFF	Türkiye Sürdürülebilir
VKGS	Vadeye Kalan Gün Sayısı
YK	Yönetim Kurulu
YP	Yabancı Para

23 Mart 2012



T. Garanti Bankası A.Ş.
Genel Müdürlüğü

6

1. ÖZET

Bu bölüm izahnamenin özeti olup, sermaye piyasası araçlarına ilişkin yatırım kararları izahnamenin bütün olarak değerlendirilmesi sonucu verilmelidir.

a. Banka hakkında genel bilgiler:

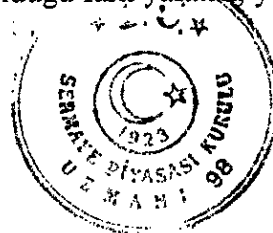
1946 yılında özel sermayeli ticari bir banka olarak kurulan T.Garanti Bankası A.Ş., 1983 yılında finans, sanayi ve hizmet sektörlerinde faaliyet gösteren Doğu Grubu'na katılmıştır. 1990 yılında gerçekleştirilen halka arz işlemi ile Garanti hisseleri İMKB'de işlem görmeye başlamıştır. 1993'te ise Türkiye'de ilk kez gerçekleştirilen bir ihraçla, Garanti hisselerine dayalı depo sertifikaları çıkarılmıştır. Söz konusu sertifikalar London Stock Exchange'de işlem görmektedir.

2001 yılında Doğu Grubu'nun aldığı stratejik bir kararla Garanti Bankası, grubun diğer bankası olan Osmanlı Bankası A.Ş. ile birleşmiştir. Aralık 2005'te ise ABD'li General Electric Grubu (GE), Doğu Grubu ile yaptığı anlaşma ile Garanti Bankası'nın %25,5'ini alarak eşit stratejik ortak olmuştur. Her ne kadar ana ortaklar Doğu Grubu ve GE arasında 2007 sonunda gerçekleştirilen %4.65'lik hisse satışı ile Garanti Bankası'nda Doğu Grubu'nun sahip olduğu pay %30,5'e yükselip, GE Grubunun payı %20,85'e düşmüş olsa da taraflar arasında Aralık 2005'te imzalanmış olan Hissedarlar Sözleşmesi ve GE grubunun eşit stratejik ortaklık statüsü korunmuştur. Diğer yandan, 1 Kasım 2010'da imzalanan sözleşmelerle, Avrupa'nın bankacılık gruplarından Banco Bilbao Vizcaya Argentaria S.A (BBVA), Garanti Bankası'ndaki Doğu Grubu'nun %6,29, GE Grubunun ise %18,6'lık hisselerini satın almak üzere anlaşmıştır. 22 Mart 2011'de tamamlanan bu işlemler sonrasında BBVA ve Doğu Grubu, 1 Kasım 2010 tarihinde imzalanan ve detayları kamuoyuna açıklanan Hissedarlar Sözleşmesi çerçevesinde Garanti Bankası'nın eşit stratejik ana ortakları olmuştur. 8 Nisan 2011'de kamuoyuna duyurulduğu üzere, BBVA'nın İMKB'den almış olduğu hisselerle birlikte Garanti Bankası'nda sahip olduğu pay %25,01'e yükselirken, Doğu Grubu %24,89, GE grubu ise %2,25 paya sahip bulunmaktadır. Ana ortaklar arasındaki eşit ortaklık statüsü, hissedarlar sözleşmesine uygun olarak korunmaktadır.

Doğu Grubu'na katıldığı 1983 yılından itibaren hızla büyüyen Garanti Bankası, 31 Aralık 2011 itibariyle 163 milyar 475 milyon TL'lik konsolide aktif büyüklüğü ile Türkiye'nin en büyük ikinci özel bankası konumundadır.¹ 31 Aralık 2011 itibariyle yurtiçinde 907 şubesi, Kıbrıs'ta 5, Lüksemburg ve Malta'da birer şube ve Moskova, Londra, Düsseldorf ve Şangay'da 4 temsilciği, 3.268 ATM'si, ödüllü Çağrı Merkezi, üstün bir teknolojik altyapıya sahip mobil ve internet şubelerinden oluşan güçlü ve yaygın bir dağıtım ağı ve 16.775 personeli ile 11 milyona yakın müşterisinin her türlü finansal ihtiyacına cevap vermektedir. Kurumsal, özel, ticari, KOBİ, bireysel ve yatırım bankacılığı dahil olmak üzere tüm işkollarında faaliyet gösteren Garanti; bireysel emeklilik, finansal kiralama, faktoring, menkul değerler ve portföy yönetimi alanlarında hizmet veren 8 mali bağlı ortaklıkları ile entegre bir finansal hizmetler grubudur. Bu işbirlikleri arasında Moskova merkezli faaliyet gösteren GarantiBank Moscow (GBM), Amsterdam merkezli faaliyet gösteren GarantiBank International (GBI) ve Romanya genelindeki bankacılık ve finans operasyonlarını çatısı altında toplayan Garanti Bank SA'da yer almaktadır.

2011 yılında ulaştığı 3.346 milyon TL konsolide net kar rakamı ile Türkiye'nin en karlı özel bankası konumundadır.¹ Garanti, sahip olduğu fark yaratan, yetkin ve dinamik insan kaynağı;

23 Mart 2012



T. Garanti Bankası A.Ş.
Genel Müdürlük.
7

benimsediği müşteri odaklı hizmet yaklaşımı; kaliteden ödün vermeden sunduğu yaratıcı ürün ve hizmetleriyle Türk bankacılık sektöründe önemli bir yere sahiptir.

31 Aralık 2011 tarihli konsolide mali tablolara göre, 90 milyar TL'lik nakdi ve 22 milyar TL'lik gayri nakdi kredi portföyü ile Garanti, ekonomiye verdiği kesintisiz desteği sürdürmektedir.

Garanti, konsolide takipteki alacaklar oranını 2010'daki %3,1 seviyesinden %2,1 seviyesine düşürmüştür ve %2,6 olan sektör rakamının oldukça altında bir oran kaydetmiştir.

31 Aralık 2011 konsolide mali tablolara göre, Garanti, 24 milyar ABD dolarlık yabancı para cinsinden ve 48 milyar TL'lik Türk Lirası cinsinden mevduatları ile de özel sermayeli bankalar arasında ikinci konumdadır.¹

Yıllar içinde yurtdışındaki muhabir bankaları ile kurduğu köklü ilişkiler ve dış ticaret finansmanındaki güçlü konumu sayesinde Garanti, oldukça avantajlı koşullarda yurtdışından rahatlıkla borçlanabilmekte, mevduata göre çok daha uzun vadeli olan sendikasyon ve seküritizasyon kredileri ile fonlama yapısını çeşitlendirmektedir. Garanti, Mayıs 2011 tarihinde 1 Milyar Avro tutarında (782.500.000 Avro ve 304.500.000 ABD doları tutarında iki ayrı dilim halinde) ve toplam maliyeti sırasıyla Euribor+ %1,1 ve Libor+ %1,1 olan 1 yıl vadeli sendikasyon kredisi imzalamıştır. Ayrıca, Aralık 2010 tarihinde, Fitch Ratings'den "A-" notu ile Türkiye'nin en yüksek kredi derecesine sahip 250 milyon Avro tutarında seküritizasyon kredisi işlemini başarıyla tamamlamış olan Garanti, Haziran 2011 tarihinde havale akımlarına dayalı seküritizasyon programı altında gerçekleştirdiği işlem ile 225 milyon ABD Doları ve 50 milyon Avro tutarında dış finansman sağlamıştır. Garanti, son olarak 2011 yılı Kasım ayında, 1 milyar USD karşılığı, 576.250.000 Avro ve 233.587.500 ABD doları tutarında iki ayrı dilimden oluşan 1 yıl vadeli sendikasyon kredisi anlaşması imzalamıştır. Toplam maliyet sırasıyla Libor + %1 ve Euribor + %1 olarak belirlenmiştir.

Garanti, fonlanma yapısını yurtiçinde ve yurtdışında ihraç ettiği bono ve tahvillerle de çeşitlendirmekte ve vade yapısını uzatmaktadır. Garanti, yıl başından bu yana yurtiçinde toplam TL 5 milyar bono ihraç etmiştir. (İhraç edilen bonolar sırasıyla; Ocak 2011 tarihinde toplam 1.000.000.000.-TL nominal tutarındaki 360 gün vadeli, faiz oranı %7,68; Nisan 2011 tarihinde 750 Milyon TL nominal tutarındaki 176 gün vadeli, faiz oranı %8,41; Mayıs 2011 tarihinde 750 Milyon TL nominal tutarındaki 179 gün vadeli, faiz oranı %8,54; Ekim 2011 tarihinde 750 Milyon TL nominal tutarındaki 178 gün vadeli, faiz oranı %8,10; Kasım 2011 tarihinde 750 Milyon TL nominal tutarındaki 178 gün vadeli, faiz oranı %10,09; Ocak 2012 tarihinde 650 Milyon TL nominal tutarındaki 176 gün vadeli, faiz oranı %10,69; Ocak 2012 tarihinde 350 Milyon TL nominal tutarındaki 92 gün vadeli, faiz oranı %10,54). Ayrıca, Türkiye dışında yerleşik gerçek ve tüzel kişilere satılmak üzere Nisan 2011 tarihinde nominal tutarı 500 milyon Amerikan Doları ve itfa tarihi 20 Nisan 2021 olan 10 yıl vadeli sabit faizli, faiz oranı %6,375 ve kupon oranı %6,25 olan tahviller ile nominal tutarı 300 milyon Amerikan Doları ve itfa tarihi 20 Nisan 2016 olan 5 yıl vadeli değişken faizli, 3 aylık Libor + %2,50 faiz oranı üzerinden fiyatlanmış ve kupon oranları 3 aylık Libor + %2,50 olan tahviller ihraç etmiştir.

¹ Sıralamalar bankaların Eylül 2011 yıl sonu konsolide olmayan finansallarına göre yapılmıştır ve söz konusu finansallar İMKB'nin internet sitesinde veya Kamuyu Aydınlatma Platformu (KAP)'nda kamuya duyurulmuştur.

23 Mart 2012



T. Garanti Bankası A.Ş.
Genel Müdürlük

Konsolide edilen ortaklıklara ilişkin bilgiler

31 Aralık 2011 tarihli konsolide finansal tablolarda Türkiye Garanti Bankası Anonim Şirketi ve finansal kuruluşları olan Garanti Bank International (GBI), Garanti Bank Moscow (Garanti Moscow), Garanti Finansal Kiralama AŞ (Garanti Finansal Kiralama), Garanti Yatırım Menkul Kıymetler AŞ (Garanti Yatırım), Garanti Portföy Yönetimi AŞ (Garanti Portföy), Garanti Emeklilik ve Hayat AŞ (Garanti Emeklilik), Garanti Faktoring Hizmetleri AŞ (Garanti Faktoring) ve Garanti Holding BV (Garanti Holding) tam konsolidasyon kapsamına alınan kuruluşlardır.

Garanti Hayat Sigorta AŞ, 1992 yılında hayat ve sağlık branşlarının ayrı şirketler altında sürdürülmesi yolunda çıkan karar ile kurulmuş olup 2003 yılı başında yapılan yasal düzenlemeler çerçevesinde bireysel emeklilik şirketine dönüştürülerek Garanti Emeklilik ve Hayat AŞ adını almıştır. 21 Haziran 2007 tarihinde gerçekleşen satış sonrasında Garanti Emeklilik'in %84.91'ine Banka sahiptir. Şirket merkezi İstanbul'dadır.

Garanti Finansal Kiralama, 1990 yılında finansal kiralama faaliyetlerinde bulunmak ve bu faaliyetler ile ilgili olarak her türlü işlem ve sözleşmeler yapmak amacıyla kurulmuştur. Finansal kuruluşun merkezi İstanbul'dadır. Banka, şirket hisselerinin %99.96'sına sahiptir.

Garanti Faktoring, 1990 yılında ithalat, ihracat ve yurt içi faktoring faaliyetlerinde bulunmak amacıyla kurulmuştur. Finansal kuruluşun merkezi İstanbul'dadır. Şirket hisselerinin, piyasadan alınmış hisselerle beraber, %81.84'üne Banka ve %9.78'ine T. İhracat Bankası AŞ sahiptir, geri kalan %8.38'i halka açıktır.

GBI, yurt dışında bankacılık faaliyetlerinde bulunmak amacıyla 1990 yılının sonlarında Banka tarafından kurulmuştur. Söz konusu bankanın merkezi Amsterdam'da bulunmaktadır ve banka hisselerinin tamamına Banka sahiptir.


Garanti Yatırım, 1991 yılında kurulmuştur. Söz konusu şirketin kuruluş amacı menkul kıymetler vemenkul kıymetler dışında kalan kıymetli evrak ile mali değerleri temsil eden veya ihraç edenin mali yükümlülüklerini içeren belgeler üzerinde aracılık faaliyetlerinde bulunmaktır. Söz konusu finansal kuruluşun merkezi İstanbul'dadır. Şirket hisselerinin tamamına Banka sahiptir. Garanti Yatırım'ın %0.21 oranında iştirak ettiği Garanti Yatırım Ortaklığı AŞ, yönetim kurulu üyelerinin seçiminde şirketin sahip olduğu imtiyazla tüm üyeleri seçme hakkına sahip olması nedeniyle ilişikteki konsolide finansal tablolarda konsolide edilmiştir.

Garanti Moscow 1996 yılında yurt dışında bankacılık faaliyetlerinde bulunmak amacıyla kurulmuştur. Söz konusu bankanın merkezi Moskova'dadır. Nominal sermayesinin %99.94'üne Banka sahiptir.

Garanti Portföy, Haziran 1997'de kurulmuştur. Kuruluş amacı ilgili mevzuatlarla belirlenmiş ilke ve kurallar dahilinde sermaye piyasası araçlarından oluşan portföyleri, müşterilerle yapılacak portföy yönetim sözleşmesi çerçevesinde vekil sıfatıyla yönetmektir. Finansal kuruluşun merkezi İstanbul'dadır. Şirket hisselerinin tamamına Banka sahiptir.

Garanti Holding, Aralık 2007'de Amsterdam'da kurulmuştur ve 5.1.9.2'de izah edildiği üzere hisselerinin tamamı Mayıs 2010'da Banka tarafından *Doğuş Holding AŞ'den satın

23 Mart 2012



T. Garanti Bankası A.Ş.
Genel Müdürlük

alınmıştır. Ortaklığın yasal ismi 27 Ocak 2011 tarihinde D Netherlands BV'den Garanti Holding BV'ye değiştirilmiştir.

Banka'nın ya da herhangi bir kuruluşunun bağlı ortaklığı olmamakla birlikte, sekürütizasyon ve sermaye benzeri kredi işlemlerinin yapılmasını teminen kurulmuş özel amaçlı işletmeler olan Garanti Diversified Payment Rights Finance Company ve T2 Capital Finance Company de konsolidasyona dahil edilmektedir.

b. Risk faktörleri:

b1) İhraçcının borçlanma aracına ilişkin yükümlülüklerini yerine getirme gücünü etkileyebilecek riskler:

Bankanın Risk Yönetimi Politikası, sürekli değer yaratarak sürdürülebilir büyümeye devam etme stratejisi çerçevesinde, faaliyetleri ile uyumlu, uluslararası standartlara ve yerel düzenlemelere uygun yöntemler ile risklerin ölçülerek risk-getiri dengesinin gözetilmesi suretiyle ekonomik sermayenin iş kolu bazında optimum dağıtılması ve büyümenin bu denge çerçevesinde sağlanmasıdır. Maruz kalınan riskler aşağıda özetlenmektedir.

Kredi Riski: Kredi Riski, olumsuz ekonomik koşullardan veya beklenmedik gelişmelerden dolayı borçlunun borçlarını ödeme ve tüm akdi yükümlülüklerini yerine getirme kabiliyeti ve isteğindeki değişim ve bu değişim sonucu bankanın maruz kaldığı finansal risk olarak tanımlanmıştır.

Hazine işlemlerinden kaynaklanan karşı taraf kredi riski bankanın elinde bulundurduğu Hazine işlemlerine konu kontratlarda karşı tarafın temerrüt olasılığını ifade etmektedir.

Bankaların Sermaye Yeterliliğinin Ölçülmesine ve Değerlendirilmesine İlişkin Yönetmelik uyarınca hesaplanan Kredi Riskine Esas Tutar, tüm aktif kalemler için işlemin niteliği, işlemin yapıldığı karşı taraf ve işlemin teminatı dikkate alınarak solo bazda aylık olarak hazırlanmaktadır. Bu şekilde, konsolide olmayan bazda hesaplanan Kredi Riskine Esas Tutar, 31.12.2011 itibarıyla 98,409,278 Bin TL olarak hesaplanmıştır.

Bankanın 31.12.2011 itibarıyla Tahsili Gecikmiş Alacakları 1,532,087 bin TL olarak gerçekleşmiş, kredilerin Tahsili Gecikmiş Alacaklara Dönüşüm oranı ise 31.09.2011 dönemine kıyasla 0.02 puan azalarak %1.8 olmuştur.

Piyasa Riski: Piyasa riski hem alım satım portföyü hem de alım satım harici portföy için dikkate alınmaktadır. Piyasa riski, uluslararası ve yerel düzenlemelere, Banka politika ve prosedürlerine uyumlu, banka yapısına uygun uluslararası uygulamalarda kabul görmüş yöntemler kullanılarak ölçülmekte, etkin bir biçimde yönetilerek sürekli gelişen bir yapıda değerlendirilmektedir. Piyasa riski çerçevesinde ele alınan alım satım ve faiz oranı risklerine ilişkin bilgiler aşağıda sunulmaktadır.

Alım Satım Riski : Alım Satım Riski, bilanço içi ve bilanço dışında alım-satım amaçlı taşınan pozisyonlarda, döviz kurları, faiz oranları, hisse senedi ve emtiaların piyasa fiyatlarındaki dalgalanmalar nedeniyle maruz kalınan zarar ihtimali olarak tanımlanmaktadır. Alım satım riski, standart metot ve içsel model olmak üzere iki

Garanti Holding A.Ş.
Muhür ve Mühür
Tic. Sic. No: 27427
1999

23 Mart 2012



T. Garanti Bankası A.Ş.
Genel Müdürlüğü
10

yöntemle ölçülmektedir. Standart Metot ile piyasa riski ölçümü sermaye yeterlilik rasyosu hesaplamalarında kullanılmaktadır. İçsel model riske maruz değer (RMD) metodolojisi ile günlük olarak ölçülmektedir.

Standart Metot ile piyasa riski ölçüm yöntemine göre Bankanın Piyasa Riskine Esas Tutarı 31/12/2011 itibari ile 4,789,663 bin TL'dir. Bankaların Sermaye Yeterliliğinin Ölçülmesine ve Değerlendirilmesine İlişkin Yönetmelik uyarınca hesaplanan Piyasa Riskine Esas Tutar, konsolide olmayan Sermaye Yeterliliği Rasyo hesaplamasında dikkate alınan Toplam Risk Ağırlıklı Aktifler içinde %4.2 ile düşük bir orana sahiptir.

Faiz Oranı Riski : Bilançodaki vade uyumsuzluğundan kaynaklanan faiz oranı riski, bilanço içi ve bilanço dışı faize duyarlı aktif ve pasif kalemlerin faiz oranlarındaki değişimden dolayı maruz kalabileceği zararı ifade etmektedir. Faiz riskinin ölçümünde durasyon/gap ve duyarlılık analizleri kullanılmaktadır. Durasyon/gap raporu Aktif Pasif Komitesi ve Aktif Pasif Yönetimi Müdürlüğü tarafından bilanço faiz riski ve likidite yönetiminde kullanılmaktadır.

Durasyon-gap analizi çerçevesinde 31 Aralık 2011 itibariyle, alım satım ve satılmaya hazır menkul kıymet portföyü hariç, faize duyarlı bilanço kalemlerinin bugünkü değerinde oluşan +/- 1 puan faize duyarlılık analizi aşağıdadır.

Faiz oranlarına duyarlılık analizi		(bin TL)
TL Faizlerdeki değişim	Portföy değerindeki değişim	
(+) %1		-130,364
(-) %1		134,483
YP Faizlerdeki değişim	Portföy değerindeki değişim	
(+) %1		-307,477
(-) %1		339,773

Kur riski: Banka'nın yabancı para cinsinden ve yabancı paraya endeksli aktifleri ile yükümlülükleri arasındaki fark "YP net genel pozisyon" olarak tanımlanmakta ve kur riskine baz teşkil etmektedir. Kur riskine ilişkin pozisyon limiti, yabancı para net genel pozisyon standart oranı paralelinde belirlenmektedir. Banka'nın maruz kaldığı kur riskinin ölçülmesinde, piyasa riskine ilişkin yasal raporlamada kullanılan "standart metot" ile "riske maruz değer yöntemi" kullanılmaktadır. Banka 31/12/2011 tarihi itibariyle 148,339 bin TL net yabancı para kapalı pozisyon taşımaktadır. Banka'nın ortalama olarak taşıdığı kur riski YP net genel pozisyonun düşük seyretmesine paralel konsolide olmayan toplam sermaye üzerinde sınırlı bir etkiye sahiptir. 31/12/2011 tarihi itibariyle Kur Riski İçin Hesaplanan Sermaye Yükümlülüğü toplam Piyasa Riski için gerekli sermaye yükümlülüğünün %17'si kadardır.

Likidite Riski: Likidite riski, Bankanın nakit akışındaki dengesizlik sonucunda, nakit çıkışlarını tam olarak ve zamanında karşılayacak düzeyde ve nitelikte nakit mevcuduna veya nakit girişine sahip bulunmaması nedeniyle, ödeme yükümlülüklerini zamanında yerine getirememesine ilişkin mevcut veya muhtemel riskler olarak tanımlanmıştır.

23 Mart 2012



T. Garanti Bankası A.Ş.
Genel Müdürlüğü
11

Piyasaya ilişkin likidite riski: Bankanın, bazı ürünlerdeki sığ piyasa yapısı veya diğer nedenlerle pozisyonlarını uygun bir fiyatta, yeterli tutarda ve gerekli zamanda elden çıkaramaması halinde ortaya çıkan zarar ihtimalini ifade eder.

Fonlamaya ilişkin likidite riski: Nakit giriş ve çıkışlarındaki düzensizlikler ve vadeye bağlı nakit akımı uyumsuzlukları nedeniyle, fonlama yükümlülüğünü fiilen ya da makul bir maliyet ile yerine getirememe ihtimalini ifade eder.

BDDK tarafından 1 Kasım 2006 tarih ve 26333 sayılı Resmi Gazete’de yayımlanarak yürürlüğe giren “Bankaların Likidite Yeterliliğinin Ölçülmesine ve Değerlendirilmesine İlişkin Yönetmelik” uyarınca 1 Haziran 2007 tarihinden itibaren bankaların haftalık ve aylık bazda yapacakları hesaplamalarda likidite oranının yabancı para aktif / pasiflerde en az %80, toplam aktif/pasiflerde en az %100 olması gerekmektedir. Bankanın 2011 yılında gerçekleşen aylık periyotta likidite rasyosu YP+TP ortalama %109.1’dir.

Operasyonel Risk: Banka içi kontrollerdeki aksamalar sonucu hata ve usulsüzlüklerin gözden kaçmasından, banka yönetimi ve personeli tarafından zaman ve koşullara uygun hareket edilememesinden, banka yönetimindeki hatalardan, bilgi teknolojisi sistemlerindeki hata ve aksamalar ile deprem, yangın ve sel gibi felaketlerden veya terör saldırılarından kaynaklanabilecek zarar olasılığını ifade etmektedir.

Operasyonel riskler, kredi ve piyasa riskleri haricinde kalan riskleri kapsamaktadır. Yetersiz ya da işlevini görmeyen iç süreçlerden, insanlardan ya da sistemlerden veya dış faktörlerden doğabilecek, doğrudan veya dolaylı zarar riski operasyonel risk olarak tanımlanmaktadır. Bu tanım yasal riskleri kapsamakta, ancak stratejik riskleri, Bankanın saygınlığının zedelenmesi riskini ve sistemik riskleri kapsamamaktadır.

Operasyonel riskler, risklerin tanımlanması, değerlendirilmesi, izlenmesi ve kontrol edilebilmesi/azaltılabilmesi unsurları çerçevesinde, Yönetim Kurulu ve Denetim Komitesi’nin gözetiminde yönetilmektedir.

Operasyonel riske esas tutar, Bankaların Sermaye Yeterliliğinin Ölçülmesine ve Değerlendirilmesine İlişkin Yönetmelik’in 14üncü maddesi uyarınca temel göstergesi yöntemine göre son üç yılsonuna ait brüt gelirleri ile hesaplanmaktadır. 2010, 2009 ve 2008 yılsonu brüt gelir tutarları ile Operasyonel Riske Esas Tutar 11,970,584 Bin TL olarak hesaplanmıştır.

İtibar Riski: İtibar Riski, faaliyetlerindeki başarısızlıklar ya da mevcut yasal düzenlemelere uygun davranılmaması neticesinde bankaya duyulan güvenin azalması veya itibarının zedelenmesi ile ortaya çıkabilecek kayıp ifade etmektedir.

Vergi ile İlgili Riskler: Banka bono ve/veya tahvil ihracı tarihinden sonra vergi salmaya veya tahsiline yetkili mercilerce veya yetkili mahkemelerce alınacak kararlar neticesinde (ilgili karara ilişkin ihtilaf veya işleme tarafların herhangi birinin taraf olup olmadığına bakılmaksızın) Banka’nın ihraççı sıfatıyla mükellef olarak ödemesi gereken ihraç tarihinde cari olan oran veya tutarlardan daha yüksek oran veya tutarda vergi, resim, harç ödenmesinin gerekmesi veya bunun makul ölçüde muhtemel hale gelmesi halinde, İhraççı’nın banka bono ve/veya tahvilini erken itfa etme yetkisi bulunmaktadır.

23 Mart 2012



T. Garanti Bankası
Genel Müdürlük

İhraççı'nın banka bono ve/veya tahvilini erken itfa etme yetkisini kullanması durumunda; erken itfada kullanılacak birim fiyat;

(i) kuponlu ihraçlarda (tahvillerde) "Erken ödeme tarihine kadar işlenmiş olan" birikmiş kupon faizi",

(ii) iskontolu ihraçlarda (bono'larda) "ihraç esnasında belirlenen içverim oranı ile bononun fiyatının erken itfa ödeme tarihine taşınmış fiyatı";
olarak belirlenecektir.

Banka Bonusu için Tanımlanmış hesaplamayla ilgili Formülasyon:

Banka Bonusu Yıllık Bileşik Faiz Oranı %	yG
Banka Bonusu Vade Sonu Fiyatı (TL)	100
Banka Bonusunun Erken İtfa Ödeme Tarihinde Vadeye Kalan Gün Sayısı	EIVKGG
Banka Bonusunun Erken İtfa Ödeme Tarihine Taşınmış Fiyatı	EIFG

$$EIFG = 100 / [(1 + yG)EIVKGG/365]$$

Banka Tahvili için Tanımlanmış hesaplamayla ilgili Formülasyon:

Birikmiş Kupon Faizi	BKF _G
Banka Tahvilinin Erken İtfa Tarihi İtibarıyla Yıllık Basit Kupon Faizi Oranı %*	EIK _G
Banka Tahvilinin Kupon Ödeme Frekansı	fr _G
Banka Tahvilinin Erken İtfa Ödeme Tarihindeki Yaşayan Anaparası **	EIAP _G
Erken İtfa Ödeme Tarihi İtibarıyla Banka Tahvilinin Mevcut Kupon Döneminde Geçirdiği Gün Sayısı	MKGS _G
Erken İtfa Ödeme Tarihi İtibarıyla Banka Tahvilinin İçinde Bulunduğu Kupon Dönemindeki Toplam Gün Sayısı	MKTGS _G
Banka Tahvilinin Erken İtfa Tarihindeki Fiyatı	EIFT _G

* Değişken faizli tahvillerde kupon oranı her kupon döneminde değişebilecektir.

** Amortisman yapısı olmayan, vade sonunda tek anapara ödemeli tahvillerde 100 TL'dir.


$$BKF_G = EIAP_G \times (EIK_G / fr_G) \times (MKGS_G / MKTGS_G)$$

$$EIFT_G = EIAP_G + BKF_G$$

Erken itfaya tabi tutulabilecek banka bono ve/veya tahvillerinin bileşik faiz oranının nasıl hesaplandığına dair bilgi ilan edilecek sirkülerde sunulacaktır.

b2) Diğer Riskler:

Önümüzdeki dönemde global ekonomiyi etkileyebilecek olan ülkelerin krizden çıkış stratejileri, büyüme beklentileri ve cari açık gibi Türkiye'ye özgü kriterler ile bankacılık,



23 Mart 2012





vergi ve diğer mevzuatta meydana gelebilecek olası değişiklikler, finansal piyasalar ve bankalar için riskler barındırabilir.

T.Garanti Bankası A.Ş., 5411 sayılı Bankacılık Kanunu ("Bankacılık Kanunu") hükümleri uyarınca faaliyet göstermekte olup aynı kanun hükümleri uyarınca, Bankacılık Düzenleme ve Denetleme Kurumu'nun ("BDDK") düzenleme ve denetimine tabidir.

Bankacılık Kanunu uyarınca BDDK, konsolide veya konsolide olmayan bazda yaptığı denetimler sonucunda bir bankanın;

- a) Aktiflerinin vade itibarıyla yükümlülüklerini karşılayamama tehlikesiyle karşı karşıya gelmesi ya da likiditeye ilişkin düzenlemelere uymaması,
- b) Gelir ve giderleri arasındaki ilgi ve dengelerin bozulması nedeniyle kârlılığın faaliyetleri emin bir şekilde yürütecek yeterlilikte olmaması,
- c) Özkaynaklarının sermaye yeterliliğine ilişkin düzenlemelere göre yetersiz olması veya bu durumun gerçekleşmek üzere bulunması,
- d) Aktif kalitesinin malî bünyeyi zayıflatabilecek şekilde bozulması,
- e) Bankacılık Kanunu'na ve ilgili düzenlemelere veya Kurulca alınan kararlara aykırı nitelikte karar, işlem ve uygulamalarının bulunması,
- f) İç denetim, iç kontrol ve risk yönetim sistemlerini kurmaması veya bu sistemleri etkin ve yeterli bir şekilde işletmemesi veya denetimi engelleyici herhangi bir hususun bulunması,
- g) Yönetiminin basiretsizliği nedeniyle bu Kanun ve ilgili mevzuat ile tanımlanmış risklerin önemli ölçüde artması veya malî bünyeyi zayıflatabilecek şekilde yoğunlaşması,

hâllerinden herhangi birini tespit etmesi durumunda, BDDK, ilgili bankadan Bankacılık Kanunu'nun 68. ve 69. maddelerinde öngörülen düzeltici ve iyileştirici tedbirlerinden bir veya birkaçının ya da tamamının ve BDDK'nın uygun göreceği bir süre ve onaylayacağı bir plân dahilinde alınmasını ve uygulanmasını o bankanın yönetim kurulundan isteyebilir. Ancak ilgili banka tarafından 68. ve/veya 69. maddelerde yer alan önlemlerin alınmaması veya alınan önlemlere rağmen sorunların giderilememesi ya da bu tedbirlerin alınması durumunda dahi sonuç alınmayacağına belirlenmesi hâlinde BDDK ilgili bankadan bu kez 70. maddesinde sayılan kısıtlayıcı önlemlerin bir veya birkaçının veya uygun göreceği diğer tedbirlerin alınmasını ve uygulanmasını ister.

Ayrıca BDDK, yaptığı denetimler sonucunda;

- a) Alınması istenen tedbirlerin BDDK tarafından verilen süre içerisinde ya da her halükârda en geç oniki ay içinde kısmen ya da tamamen alınmaması ya da bu tedbirleri kısmen veya tamamen almış olmasına rağmen, malî bünyesinin güçlendirilmesine imkân bulunmadığı veya bu tedbirler alınmış olsa dahi malî bünyesinin güçlendirilemeyeceğinin tespit edilmesi,
- b) Faaliyetine devamının mevduat ve katılım fonu sahiplerinin hakları ve malî sistemin güven ve istikrarı bakımından tehlike arz ettiğinin ortaya çıkması,

14
T. Garanti Bankası A.Ş.
Genel Müdürlüğü
14

2014



T. Garanti Bankası A.Ş.
Genel Müdürlüğü
14

- c) Yükümlülüklerini vadesinde yerine getiremediğinin tespit edilmesi,
- d) Yükümlülüklerinin toplam değerinin varlıklarının toplam değerini aşması,
- e) Hâkim ortaklarının veya yöneticilerinin, banka kaynaklarını, bankanın emin bir şekilde çalışmasını tehlikeye düşürecek biçimde doğrudan veya dolaylı veya dolanlı olarak kendi lehlerine kullanması veya dolanlı olarak kaynak kullandırması ve bankayı bu suretle zarara uğratması,

hâllerinden bir veya birkaçının varlığı durumunda, ilgili bankanın faaliyet iznini kaldırmaya ya da temettü hariç ortaklık hakları ile yönetim ve denetimini, zararın mevcut ortakların sermayesinden indirilmesi kaydıyla kısmen veya tamamen devri, satışı veya birleştirilmesi amacıyla Tasarruf Mevduatı Sigorta Fonu'na devretmeye yetkilidir.

c. Banka Yönetim ve Denetim Kurulu Üyeleri, Üst Yöneticileri ile Bağımsız Denetim Kuruluşunu tanıtıcı temel bilgiler:

Yönetim Kurulu Üyeleri'ne ilişkin bilgiler;

Adı Soyadı	Görevi
Ferit Faik Şahenk	Y.K Başkanı
Süleyman Sözen	Y.K Başkan Vekili
Muammer Cüneyt Sezgin	Y.K Üyesi
Ahmet Kamil Esirtgen	Y.K Üyesi
Manuel Castro Aladro	Y.K Üyesi
Manuel Pedro Galatas Sanchez Harguindey	Y.K Üyesi
Carlos Torres Vila	Y.K Üyesi
Angel Cano Fernandez	Y.K Üyesi
Sait Ergun Özen	Y.K Üyesi / Genel Müdür

Denetim Kurulu Üyeleri'ne ilişkin bilgiler;

Adı Soyadı	Görevi
Altan Reha Göksu	Denetçi
Murat İnan	Denetçi

Üst Yönetim Personeline İlişkin Bilgiler;

Adı Soyadı	Görevi
Ergun Özen	Genel Müdür
Aydın Düren	Genel Müdür Yardımcısı-Hukuk Hizmetleri
Ebru Dildar Edin	Genel Müdür Yardımcısı-Proje&Satınalım Finansmanı
Tolga Egemen *	Genel Müdür Yardımcısı-Finansal Kurumlar ve Kurumsal Bankacılık
Ali Fuat Erbil	Genel Müdür Yardımcısı-Bireysel Bankacılık ve Dağıtım Kanalları
Uruz Ersözöglü	Genel Müdür Yardımcısı-Hazine
Nafiz Karadere	Genel Müdür Yardımcısı-KOBİ Bankacılığı/Kurumsal Marka Yönetimi ve Paz.İletişimi
Aydın Şenel	Genel Müdür Yardımcısı-Genel Muhasebe
Hüsnu Erel	Genel Müdür Yardımcısı-Teknoloji/Operasyon Hizmetleri ve Merkezi Pazarlama

23 Mart 2012



T. Garanti Bankası A.Ş.
Genel Müdür

15

Gökhan Erün	Genel Müdür Yardımcısı-İnsan Kaynakları/Yatırım Bankacılığı
Turgay Gönensin	Genel Müdür Yardımcısı-Ticari Bankacılık
Adnan Memiş	Genel Müdür Yardımcısı-Destek Hizmetler
Murat Mergin	Stratejik Planlama Başkanı
Zekeriya Öztürk	Genel Müdür Yardımcısı-Uluslararası İş Geliştirme
Ali Temel	Genel Müdür Yardımcısı-Krediler

*Tolga Egemen 29.02.2012 tarihi itibarıyla görevinden ayrılacaktır. 07.02.2012 tarihinde konuyla ilgili KAP açıklaması yapılmıştır.

Bankanın bağımsız denetimini gerçekleştiren kuruluşlara ilişkin bilgiler;

Akis Bağımsız Denetim ve Serbest Muhasebeci Mali Müşavirlik A.Ş. (KPMG) ile Bankamız arasında akdedilen bağımsız denetim sözleşmesinin, 2009 hesap dönemi itibarıyla sona ermesi ve "Bankalarda Bağımsız Denetim Gerçekleştirecek Kuruluşların Yetkilendirilmesi ve Faaliyetleri Hakkında Yönetmelik" in 12. ve Geçici 2. maddeleri uyarınca Bankamızın 2010 hesap dönemi itibarıyla bağımsız denetçi rotasyonu uygulama zorunluluğu bulunması nedeniyle 14.10.2009 tarihli Bankamız yönetim kurulu toplantısında 2010-2011-2012 hesap dönemlerinin denetimini kapsayacak şekilde DRT Bağımsız Denetim ve Serbest Muhasebeci Mali Müşavirlik A.Ş. (Deloitte Touche) bağımsız denetim kuruluşu olarak seçilmiş olup 01.04.2010 tarihli Bankamız Genel Kurul Toplantısında onaylanmıştır.

d. İhraca İlişkin özet veriler ve tahmini halka arz takvimi:

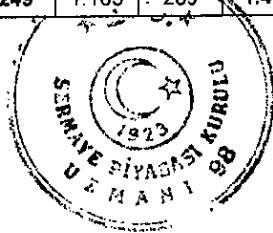
Kurul kaydına alınmış olan 2.500.000.000,- TL tutara kadar banka bono ve/veya tahvilleri, tarihine kadar farklı özelliklerde ihraç edilecek olup , her ihraca ilişkin koşullar, ihracın özellikleri, ihraç tutarı gibi bilgiler ihraçtan önce ilan edilecek olan sirkülerler aracılığıyla kamuya duyurulacaktır.

e. Seçilmiş finansal bilgiler, finansal tablolara ilişkin özet veriler ve bunlara ilişkin önemli değişiklikler ile sermaye yapısı ve borçluluk durumu:

Bilanço

Türkiye Garanti Bankası Anonim Şirketi ve Finansal Kuruluşları									
Konsolide Bilanço - Milyon Türk Lirası									
	Bağımsız Denetimden Geçmiş								
	31 Aralık 2011			31 Aralık 2010			31 Aralık 2009		
Aktif Kalemler	TP	YP	Toplam	TP	YP	Toplam	TP	YP	Toplam
Nakit Değerler ve Merkez Bankası	1.589	6.723	8.312	3.163	4.382	7.545	3.849	3.038	6.887
Gerçeğe Uygun Değ. Farkı K/Z Yans. FV (Net)	493	1.481	1.974	854	295	1.149	892	349	1.241
Bankalar	2.422	14.295	16.717	3.218	6.352	9.570	3.154	6.905	10.059
Para Piyasalarından Alacaklar	7	-	7	2	-	2	1.000	-	1.000
Satılmaya Hazır Finansal Varlıklar (Net)	27.280	3.875	31.155	29.938	4.530	34.468	25.422	4.347	29.769
Krediler ve Alacaklar	50.244	40.490	90.734	37.662	32.496	70.158	28.831	24.646	53.477
Factoring Alacakları	1.080	169	1.249	1.163	289	1.452	628	228	856

23 Mart 2012

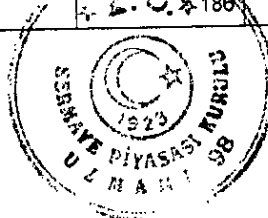


T. Garanti Bankası A.Ş.
Genel Müdürü -16

Vadeye Kadar Elde Tutulacak FV (Net)	3.176	1.611	4.787	4.581	1.313	5.894	5.992	1.476	7.468
Kiralama İşlemlerinden Alacaklar	703	1.967	2.670	406	1.321	1.727	322	1.220	1.542
İştirakler (Net)	20	-	20	79	-	79	69	-	69
Bağlı Ortaklıklar (Net)	130	1	131	35	1	36	22	1	23
Riskten Korunma Amaçlı Türev Finansal Varlıklar	-	129	129	-	-	-	-	-	-
Maddi Duran Varlıklar	1.273	153	1.426	1.230	143	1.373	1.167	123	1.290
Maddi Olmayan Duran Varlıklar (Net)	76	8	84	50	6	56	42	5	47
Vergi Varlığı	119	41	160	193	19	212	115	2	117
Satış Amaçlı Elde Tutulan ve Durdurulan Faaliyetlere İlişkin Duran Varlıklar (Net)	123	5	128	99	5	104	81	-	81
Diğer Aktifler	3.611	181	3.792	2.848	122	2.970	2.216	192	2.408
Aktif Toplamı	92.346	71.129	163.475	85.521	51.274	136.795	73.802	42.532	116.334
Pasif Kalemler	TP	YP	Toplam	TP	YP	Toplam	TP	YP	Toplam
Mevduat	47.648	45.588	93.236	44.055	35.015	79.070	36.271	32.511	68.782
Alım Satım Amaçlı Türev Fin. Borç.	507	704	1.211	247	286	533	118	224	342
Alınan Krediler	5.605	18.570	24.175	6.625	13.205	19.830	4.127	11.339	15.466
Para Piyasalarına Borçlar	8.341	3.398	11.739	10.371	1.398	11.769	10.377	387	10.764
İhraç Edilen Menkul Kıymetler	2.139	1.603	3.742	-	-	-	-	-	-
Muhtelif Borçlar	5.837	222	6.059	4.738	125	4.863	3.642	96	3.738
Diğer Yabancı Kaynaklar	705	1.193	1.898	774	275	1.049	709	234	943
Kiralama İşlemlerinden Borçlar	-	-	-	-	2	2	-	5	5
Riskten Korunma Amaçlı Türev Finansal Borçlar	-	1	1	-	2	2	-	3	3
Karşılıklar	1.995	107	2.102	1.513	81	1.594	1.183	34	1.217
Vergi Borcu	286	4	290	374	55	429	381	16	397
Sermaye Benzeri Krediler	-	1.122	1.122	-	979	979	-	991	991
Özkaynaklar	17.877	23	17.900	16.506	169	16.675	13.556	130	13.686
Pasif Toplamı	90.940	72.535	163.475	85.203	51.592	136.795	70.364	45.970	116.334

Gelir Tablosu

Türkiye Garanti Bankası Anonim Şirketi ve Finansal Kuruluşları		Bağımsız Denetimden Geçmiş		
Konsolide Bilanço - Milyon Türk Lirası		1 Ocak 2011 / 31 Aralık 2011	1 Ocak 2010 / 31 Aralık 2010	1 Ocak 2009 / 31 Aralık 2009
Gelir ve Gider Kalemleri				
1. Faiz Gelirleri		11.408	10.177	11.139
1.1	Kredilerden Alınan Faizler	7.152	5.642	6.291
1.2	Zorunlu Karşılıklardan Alınan Faizler	4	87	148
1.3	Bankalardan Alınan Faizler	276	295	284
1.4	Para Piyasası İşlemlerinden Alınan Faizler	5	3	3
1.5	Menkul Değerlerden Alınan Faizler	3.677	3.863	4.069
1.5.1	Alım Satım Amaçlı Finansal Varlıklardan	35	59	28
1.5.2	Satılmaya Hazır Finansal Varlıklardan	3.070	2.963	3.027
1.5.3	Vadeye Kadar Elde Tutulacak Yatırımlardan	572	841	1.014
1.6	Finansal Kiralama Gelirleri	186	153	196



T. Garanti Bankası A.Ş.
Genel Müdürü
17

1.7 Diğer Faiz Gelirleri	108	134	148
2. Faiz Giderleri	6.149	5.007	5.733
2.1 Mevduata Verilen Faizler	4.152	3.735	4.148
2.2 Kullanılan Kredilere Verilen Faizler	1.069	850	819
2.3 Para Piyasası İşlemlerine Verilen Faizler	740	416	762
2.4 İhraç Edilen Menkul Kıymetlere Verilen Faizler	177	-	2
2.5 Diğer Faiz Giderleri	11	6	2
3. Net Faiz Geliri/Gideri (I-II)	5.259	5.170	5.406
4. Net Ücret ve Komisyon Gelirleri/Giderleri	2.129	1.910	1.854
4.1 Alınan Ücret ve Komisyonlar	2.533	2.226	2.163
4.2 Verilen Ücret ve Komisyonlar	404	316	309
5. Temettü Gelirleri	5	2	3
6. Ticari Kar / Zarar (Net)	353	402	898
7. Diğer Faaliyet Gelirleri	1.154	887	437
8. Faaliyet Gelirleri /Giderleri Toplamı (3+4+5+6+7)	8.900	8.371	8.598
9. Kredi ve Diğer Alacaklar Değer Düşüş Karşılığı (-)	920	696	1.716
10. Diğer Faaliyet Giderleri (-)	3.710	3.404	2.952
11. Net Faaliyet Karı / Zararı (7-9-10)	4.270	4.271	3.930
12. Özkaynak Yöntemi Uygulanan Ortaklıklardan K/Z	6	10	9
13. Sürdürülen Faaliyetler Vergi Öncesi K / Z (11+12)	4.276	4.281	3.939
14. Sürdürülen Faaliyetler Vergi Karşılığı (±)	930	896	839
15. Net Dönem Karı / Zaran (13±14)	3.346	3.385	3.100

f. Finansal durum ve faaliyet sonuçları hakkında bilgiler:

Garanti, 31 Aralık 2011 itibarıyla 163 milyar 475 milyon 323 bin TL konsolide aktif büyüklüğü ile Türkiye’de faaliyet gösteren en büyük ikinci özel bankadır. Aktif büyüklüğü açısından mevduat bankaları arasındaki pazar payı %13,2’dir¹.

Garanti, 2011 yılında 4.276 milyon TL konsolide brüt kar elde etmiştir. Brüt karı üzerinden 931 milyon TL vergi karşılığı ayıran Garanti’nin konsolide net karı 3.346 milyon TL olmuştur. Ekonomiye verdiği kesintisiz desteğini sürdüren Garanti, 31 Aralık 2011 itibarıyla ulaştığı 90 milyar TL nakdi kredi portföyü ile mevduat bankaları arasında %13,4’lük bir paya sahiptir. YP kredilerde %18,5’lik pay ile özel bankalar arasında lider olan Garanti, TL kredilerde %11,3’lük payla ikinci konumda bulunmaktadır.¹ Hızla büyüyen ihtiyaç kredileri ve %13,3’lük payla sektör lideri olduğu konut kredileri ile Garanti, tüketici kredilerinde %12,8 payla özel bankalar arasında ilk sırada yer almaktadır.¹ Garanti, 9 bankanın katılımıyla bankalararası bir platforma dönüştürdüğü BONUS programı ve diğer yenilikçi ödeme sistemleri ürün ve uygulamalarıyla kredi kartlarında da sektöre öncülük etmektedir. 459 bin POS’u (Point of Sale) ile Türkiye’nin en geniş üye işyeri ağına sahip olan Banka, 9 milyona yakın üzerinde kredi kartı, işyeri hacminde %19,9 pazar payı ile ikinci, kart hacminde ise %18,9 pazar payı ile ise birinci konumda bulunmaktadır.

Müşterileriyle kurduğu uzun soluklu ve güçlü iletişim sayesinde oluşturduğu sağlam altyapısı ile Garanti, Aralık 2011 itibarıyla YP müşteri mevduatında %16,2 pazar payıyla¹, TL müşteri mevduatında %10,8 pazar payıyla ve toplam müşteri mevduatında %12,6 pazar payıyla ise Türkiye’nin 2. en büyük özel bankası konumundadır.¹ Garanti, müşteri tabanını genişletmek ve düşük maliyetli fon kaynağı yaratılmak amacıyla vadesiz mevduata da büyük önem

23 Mart 2012



T. Garanti Bankası A.Ş.

Genel Müdürlük 18

vermektedir. Toplam müşteri mevduatlarının %22'sini oluşturan vadesiz müşteri mevduatlarında Garanti, %15,2'lik bir pazar payına sahiptir.

Not: Pazar payları hesaplanırken sektör dataları için BDDK haftalık bülteni-mevduat bankaları verileri, banka için 31 Aralık 2011 tarihli kamuya açıklanan solo mali tablolar kullanılmıştır. Aktif pazar payı hesaplamasında Eylül 2011 tarihli BDDK aylık bülteni-mevduat bankaları verileri kullanılmıştır.

¹ Banka'nın sektör içindeki sıralaması 30 Eylül 2011 finansallarına göre yapılmıştır. Bankalar için 30 Eylül 2011 tarihli kamuya açıklanan solo mali tablolar kullanılmıştır.

g. Ortaklık yapısı hakkında bilgiler:

Bankanın 07/02/2012 tarihi itibariyle ortaklık yapısı aşağıdaki gibidir;

Ortağın Adı-Soyadı/Ünvanı	Hisse Adedi	Sermaye Payı (TL)	Hisse Oranı (%)
Doğuş Holding A.Ş.	85.731.576.189	857.315.761,89	20,4123
Doğuş Araştırma ve Doğuş Nakliyat	16.016.078.331	160.160.783,31	3,8133
BBVA(BANCO BILBAO VIZCAYA ARGENTARIA S.A)	105.042.000.000	1.050.420.000,00	25,0100
Diğer Ortaklar	213.210.345.480	2.132.103.454,80	50,7644
TOPLAM	420.000.000.000	4.200.000.000,00	100,0000

h. İhraca ve borsada işlem görmeye ilişkin bilgiler:

Banka bonosu ve/veya tahviller Sermaye Piyasası Kurulu'nun 21 Ocak 2009 tarihinde yayımlanan Seri:II, No:22 sayılı "Borçlanma Araçlarının Kurul Kaydına Alınması ve Satışına İlişkin Esaslar Hakkında Tebliği" uyarınca ihraç edilecektir.

Halka arz edilecek banka bonosu ve/veya tahvillere ilişkin talep toplama yöntemi, dağıtım ilkeleri ve bonolara ilişkin bedellerin yatırılması gibi esaslar ise Sermaye Piyasası Kurulu'nun 3 Nisan 2010 tarihinde yayımlanan Seri:VIII, No:66 sayılı "Sermaye Piyasası Araçlarının Halka Arzında Satış Yöntemlerine İlişkin Esaslar Tebliği" uyarınca gerçekleştirilecektir.

2. RİSK FAKTÖRLERİ

İşbu izahname ile ihracı yapılacak olan borçlanma araçlarına ilişkin ihracının yatırımcılara karşı olan ödeme yükümlülüğü herhangi bir kamu kuruluşu tarafından garanti altına alınmamış olup, yatırım kararının, ihracının finansal durumunun analiz edilmesi suretiyle verilmesi gerekmektedir.

Aşağıda yer alan tanımlamalar, ihraç edilecek borçlanma araçlarına yatırım yapılması ile ilgili ana riskleri kapsamaktadır. Burada yer alan her risk, ihracının işleri, operasyonları ve mali durumu üzerinde önemli olumsuz etkiler oluşturabilir. Bununla birlikte bu riskler ve ürün bazlı risk faktörleri borçlanma aracının işlem fiyatını veya yatırımcının bu borçlanma aracı üzerindeki haklarını olumsuz olarak etkileyebilir ve yatırımcı bunun sonucunda yatırımlarının bir kısmını veya tamamını kaybedebilir.

23 Mart 2012



T. Garanti Bankası A.Ş.
Genel Müdürlük

Muhtemel yatırımcıların aşağıdaki riskler ve ürün bazlı risk faktörlerinin ihraççının karşılaşılabileceği ya da ürünün doğasından kaynaklanabilecek tüm riskler olmadığı konusuna dikkat etmeleri gerekmektedir.

İhraççı kendi operasyonları ve borçlanma aracının türüne göre önemli olabilecek riskleri tanımlamaktadır. İhraççının mevcutta önemli olarak görmediği veya halihazırda haberdar olmadığı ilave riskler olabilir.

Söz konusu borçlanma araçlarına ilişkin riskleri tam anlamıyla anlayamayan muhtemel yatırımcılar bağımsız finansal tavsiye almalıdırlar.

2.1. İhraççının borçlanma aracına ilişkin yükümlülüklerini yerine getirme gücünü etkileyebilecek riskler:

Banka'nın maruz kaldığı riskler için belirlenen risk politikaları ve uygulama usulleri Yönetim Kurulu tarafından onaylanmış olup, düzenli olarak gözden geçirilmektedir. Yönetim Kurulu tarafından onaylanan risk politika, prensip ve uygulama usullerini uygulamak, önemli riskler konusunda Yönetim Kuruluna zamanında ve güvenilir raporlama yapmak, birimler ile ilgili iç kontrol, iç denetim ve risk raporlarını değerlendirmek ve bu birimlerde ortaya çıkan riskleri, eksiklikleri veya hataları gidermek ya da alınması gerekli görülen tedbirleri almak ve risk limitlerini belirleme sürecine katılmak üst yönetimin sorumluluğundadır. Yönetim Kurulu, risk yönetim sistemlerinin etkinliğini denetim komitesi, ilgili diğer komiteler ve üst yönetim aracılığı ile takip etmekte ve muhtelif risk raporları ile denetim komitesi tarafından yapılan değerlendirmeler ışığında kararlar almaktadır. Yönetim Kurulu, iç sistemlerin sağlıklı işleyişinden sorumlu son mercidir.

Kredi Riski:

Kredi Riski, olumsuz ekonomik koşullardan veya beklenmedik gelişmelerden dolayı borçlunun borçlarını ödeme ve tüm akdi yükümlülüklerini yerine getirme kabiliyeti ve isteğindeki değişim ve bu değişim sonucu bankanın maruz kaldığı finansal risk olarak tanımlanmıştır.

Hazine işlemlerinden kaynaklanan karşı taraf kredi riski bankanın elinde bulundurduğu Hazine işlemlerine konu kontratlarda karşı tarafın temerrüt olasılığını ifade etmektedir.

Kredi riskini minimize etmek için Bankanın kredilendirme sürecinde müşterilere en uygun vadedeki kredi tutarını belirleyen kredi limitleri tahsis edilir. Banka kredi politikaları ve ilgili yasal düzenlemelere uygun bir şekilde tahsis edilen kredi limitleri, belirlenen periyotlarla veya müşteri özelinde yaşanan durumlara ve ekonomide yaşanan gelişmelere göre gözden geçirilir ve güncel verilere göre limitler revize edilir. Kredi limit tahsisi müşterilerin segmentine ve ihtiyaç duyduğu kredinin hacmine bağlı olarak daha önce belirlenen tahsis merciileri tarafından değerlendirilir. Gerekli bilgi ve belgelerin ışığında müşteri özelinde yapılan değerlendirmelere ek olarak, genel ekonomik koşullar, müşterinin hizmet verdiği sektörün durumu gibi başka faktörler de kredilendirme aşamasında dikkate alınmaktadır. Limit tahsisinde kredi için alınacak teminatların türü ve tutarları da belirlenir. Kredi teminatı; firmanın yapısına, faaliyet konusuna, kullanılacak kredi ürününün özelliklerine, bankanın kültürüne uygun olarak yapılandırılır.

23 Mart 2012



T. Garanti Bankası A.Ş.
Genel Müdürü

20

Kullandırılan kredilerinde geri ödeme performansları düzenli bir şekilde takip edilir ve risk-teminat dengesi sürekli olarak kontrol edilir.

Yasal mevzuata uygun olmak koşuluyla, risk limitleri, Şubeler, Krediler Müdürlükleri, Kredilerden Sorumlu Genel Müdür Yardımcısı, Genel Müdür, Kredi Komitesi ve Yönetim Kurulu'na ait kredilendirme yetki limitleri çerçevesinde, kredi müşterilerinin finansal durumlarına ve kredi ihtiyaçlarına göre tahsis edilmekte, Banka'nın gerekli görmesine bağlı olarak söz konusu limitler değiştirilebilmektedir.

Banka kredi politikaları çerçevesinde kredilerin değerliliğini analiz ederek, firmanın finansal durumu ve kredinin türüne göre nakit teminatlar, banka garantisi, gayrimenkul ipoteği, menkul rehni, kambiyo senetleri veya diğer kişi ve kuruluşların kefaletleri teminat olarak alınmaktadır.

Banka'nın vadeli işlem ve opsiyon sözleşmesi ve benzeri diğer sözleşmeler cinsinden tutulan pozisyonları üzerinde kontrol limitleri bulunmaktadır, bu tür araçlar için üstlenilen kredi riski piyasa hareketlerinden kaynaklanan riskler ile beraber yönetilmektedir. Vadeli işlem, opsiyon ve benzer nitelikli sözleşmelerin riskleri düzenli olarak takip edilmekte ve kredi riskine göre gerekli görüldüğünde risklerin azaltılması yoluna gidilmektedir.

Banka, dış ticaret finansmanı ve diğer bankalararası kredi kullanım ve kullandırım işlemlerini yaygın muhabir ağı ile gerçekleştirmektedir. Bu kapsamda Banka, yurtiçi ve yurtdışında yerleşik Banka ve diğer Finansal Kuruluşlara kredi değerliliklerini incelemek suretiyle limit tahsis etmekte ve periyodik olarak söz konusu kuruluşları değerlendirmeye tabi tutmaktadır.


Banka kurumsal, ticari ve orta ölçekli şirketlere kullandırılan krediler için istatistiksel bir dahili risk derecelendirme modeli geliştirmiştir. Bu dahili risk derecelendirme modeli müşterilerin kredi değerlendirmelerinde kullanılmaktadır. İçsel risk derecelendirme modeliyle her bir müşterinin gelecekte temerrüde düşme olasılığı belirlenmektedir. Portföy genelinde içsel risk dereceleri ve sektör, grup, müşteri bazında yoğunlaşmalar izlenmektedir. Risk derecelendirmesi kredi başvurularında zorunlu olup derecelendirmeler hem şube müdürlerinin kredi yetki limitlerinin belirlenmesinde hem de kredi değerlendirme sürecinde kullanılmaktadır.

Hazine operasyonları çerçevesinde, karşı taraf riskleri gerekli netleştirmeler yapılarak izlenmektedir.

Bankanın, cirosu 2 milyon USD'nin üzerinde olan Kurumsal, Ticari ve Orta Boy İşletme (OBİ) olarak tanımlanan müşterileri için geliştirmiş olduğu, en iyi derecesi 1, en kötü derecesi 17 olan risk derecelendirme sistemine (rating) göre nakdi ve gayrinakdi kredilerin konsantrasyon tablosu aşağıda yer almaktadır. 17 farklı dereceye tekabül eden riskler ortalama, ortalama üstü ve ortalama altı olarak gruplanmak suretiyle bu tablo oluşturulmuştur.

	31.12.2011
Ortalama Üstü	45,91%
Ortalama	48,70%
Ortalama Altı	5,39%
Toplam	100,00%

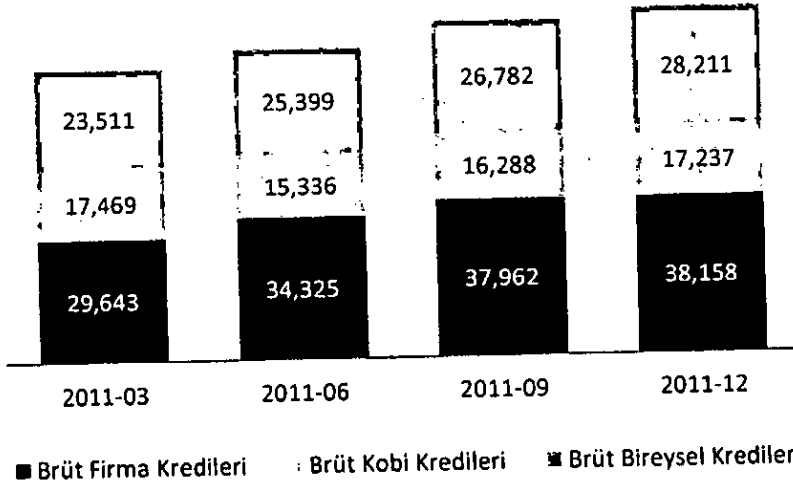
23 Mart 2012



T. Garanti Bankası A.Ş.
Genel Müdürlüğü

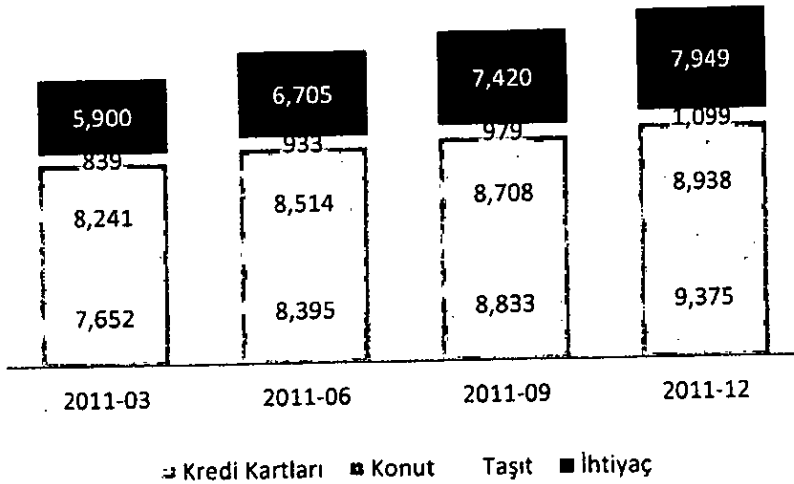
Kredi türlerine göre brüt kredilerin gelişimi aşağıdaki grafikte verilmektedir. 31.12.2011 itibarıyla brüt firma kredileri 38,158 milyon TL iken, brüt KOBİ ve bireysel krediler sırasıyla 17,237 ve 28,211 milyon TL olmuştur.

**Kredi Türlerine Göre (Firma, KOBİ, Bireysel)
Garanti Bankası Brüt Kredilerin Gelişimi (Milyon TL)**




Bireysel kredilerin gelişimine bakıldığında, 31.12.2011 itibarıyla kredi kartlarının 8,938 milyon TL, konut kredilerinin 8,938 milyon TL, ihtiyaç ve taşıt kredilerinin ise sırasıyla 7,949 milyon TL ve 1,099 milyon TL olduğu görülmektedir.

**Garanti Bankası
Bireysel Kredilerin Gelişimi (Milyon TL)**



Bankanın 31.12.2011 itibarıyla Tahsili Gecikmiş Alacakları 1,532,087 bin TL olarak gerçekleşmiş, kredilerin Tahsili Gecikmiş Alacaklara Dönüşüm oranı ise 30.09.2011 dönemine kıyasla 0.02 puan azalışla %1.8 olmuştur. Söz konusu oran bankacılık sektörü

Garanti Bankası A.Ş.
Müşteri Hizmetleri
Kıyafetli Hizmetler

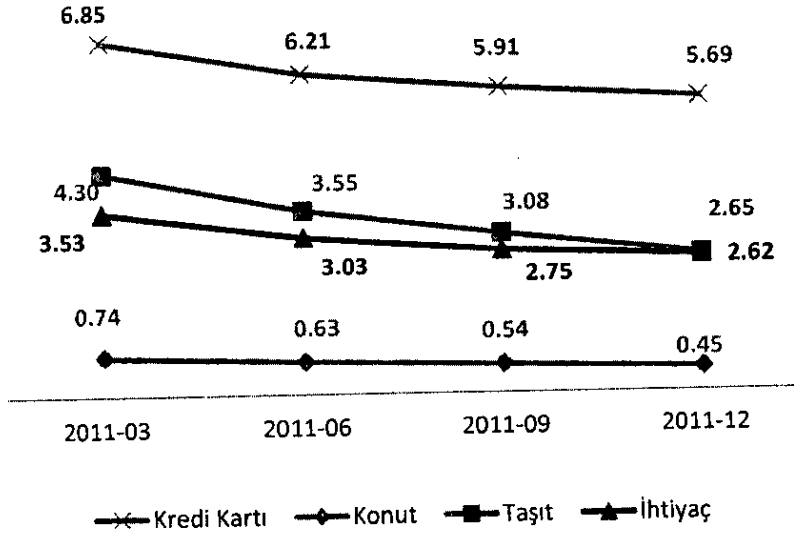


23 Mart 2012

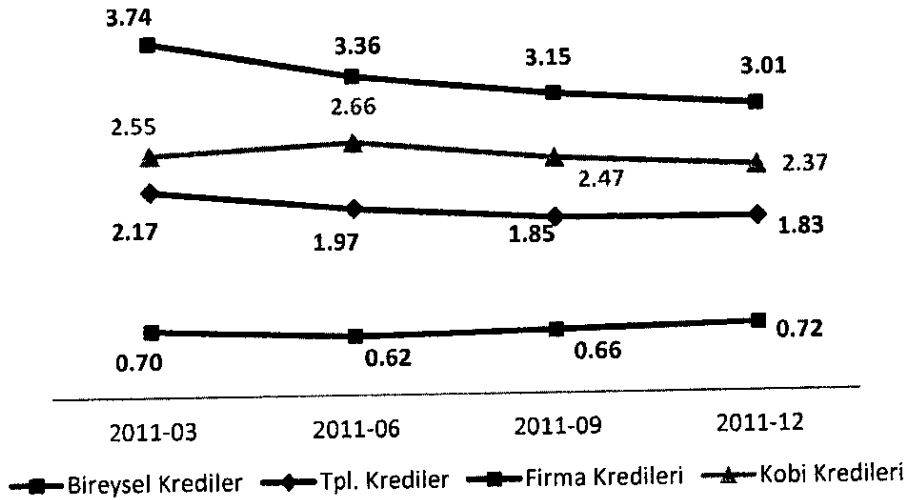
T. Garanti Bankası A.Ş.
Genel Müdürlük
- 22

ortalamasının altındadır. Kredi kartı, konut ve oto kredilerinde Tahsili Gecikmiş Alacaklara Dönüşüm oranı bankacılık sektör ortalamasının sırasıyla 0.16, 0.43 ve 0.67 puan altındadır. 31.12.2011 itibarıyla bankacılık sektöründe %2.35 olan firma kredileri Tahsili Gecikmiş Alacaklara Dönüşüm oranı, Bankada %0.72 olarak gerçekleşmiştir.

**Garanti Bankası
Bireysel Kredi NPL Oranlarının Gelişimi (%)**



**Kredi Türlerine Göre (Firma, KOBİ, Bireysel)
Garanti Bankası NPL Oranlarının Gelişimi (%)**



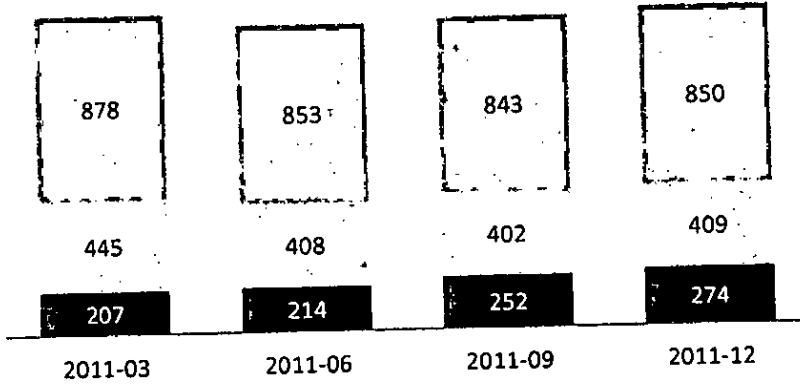
Kredi türlerine göre Tahsili Gecikmiş Alacak tutarlarının gelişimi aşağıdadır. 31.12.2011 itibarıyla bireysel, kobi ve firma kredilerinde tahsili gecikmiş alacak tutarları sırasıyla 850, 409 ve 274 milyon TL olmuştur.



23 Mart 2012

T. Garanti Bankası A.Ş.
Genel Müdürlük


**Kredi Türlerine Göre (Firma, KOBİ, Bireysel)
Garanti Bankası NPL Tutarlarının Gelişimi (Milyon TL)**



■ Firma Kredileri NPL Tutarı ■ Kobi Kredileri NPL Tutarı ■ Bireysel Krediler NPL Tutarı

Bireysel kredilerde tahsili gecikmiş alacak tutarlarının gelişimine bakıldığında, 31.12.2011 itibarıyla kredi kartlarında 566 milyon TL tahsili gecikmiş alacak tutarı olduğu görülmektedir. Bunu 214 milyon TL ile ihtiyaç kredileri, 40 ve 30 milyon TL ile konut ve taşıt kredileri izlemektedir.

**Garanti Bankası
Bireysel Kredi NPL Tutarlarının Gelişimi (Milyon TL)**




■ Bireysel Kredi Kartları NPL Tutarı ■ Konut Kredileri NPL Tutarı ■ İhtiyaç Kredileri NPL Tutarı

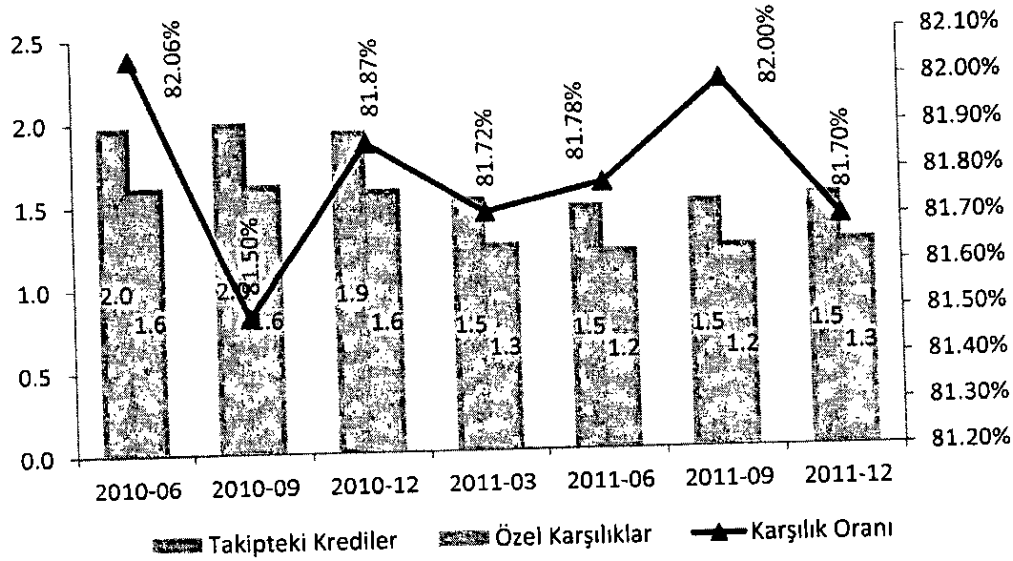
23 Mart 2012

T. Garanti Bankası A.Ş.
Genel Müdürü

24




Banka Tahsili Gecikmiş Alacakları için 31.12.2011 itibarıyla %81.70 oranında özel karşılık ayırmıştır.



Bankanın 31 Aralık 2011 tarihli Kredi Riskine Esas Tutar (KRET) tablosu aşağıda verilmiştir.

Bankaların Sermaye Yeterliliğinin Ölçülmesine ve Değerlendirilmesine İlişkin Yönetmelik uyarınca hesaplanan Kredi Riskine Esas Tutar, tüm aktif kalemler için işlemin niteliği, işlemin yapıldığı karşı taraf ve işlemin teminatı dikkate alınarak aylık bazda hazırlanmaktadır. Bu şekilde, konsolide olmayan bazda hesaplanan Kredi Riske Esas Tutar, 31.12.2011 itibarıyla 98,409,278 Bin TL olarak hesaplanmıştır.

Bankanın 31 Aralık 2011 tarihli Kredi Riskine Esas Tutar (KRET) tablosu aşağıda verilmiştir.



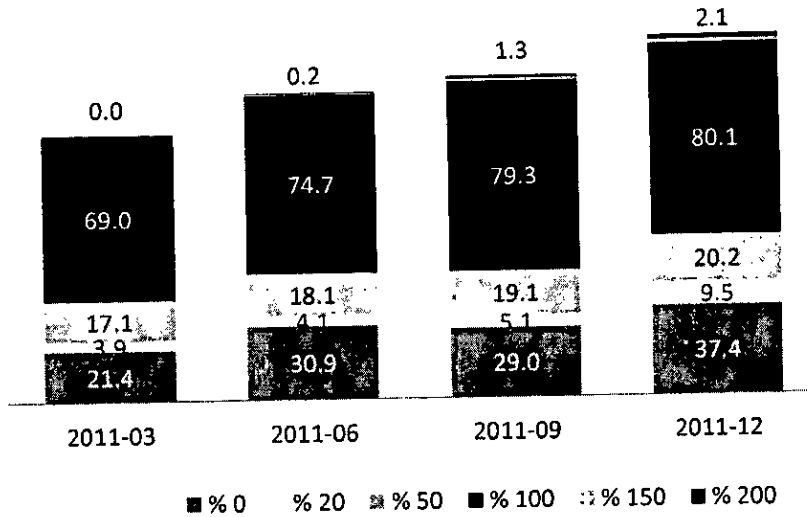
23 Mart 2012

T. Garanti Bankası A.Ş.
Genel Müdürlük

(Bin TL)	Risk Ağırlıkları						
	0%	10%	20%	50%	100%	150%	200%
Kredi Riskine Esas Tutar							
Bilanço Kalemleri (Net)	22,311,307	-	7,485,092	19,349,200	63,093,358	1,412,914	2,078,792
Nakit Değerler	1,072,709	-	3,587	-	-	-	-
Vadesi Gelmiş Menkul Kıymetler	-	-	-	-	-	-	-
T.C. Merkez Bankası	972,268	-	-	-	-	-	-
Yurtiçi, Yurtdışı Bankalar, Yurtdışı Merkez ve Şubeler	5,176,039	-	5,703,537	-	3,426,803	-	-
Para Piyasalarından Alacaklar	-	-	-	-	-	-	-
Ters Repo İşlemlerinden Alacaklar	-	-	-	-	-	-	-
Zorunlu Karşılıklar	6,212,587	-	-	-	-	-	-
Krediler	4,635,296	-	381,568	19,056,825	54,629,704	1,412,914	2,078,792
Tasfiye Olunacak Alacaklar (Net)	-	-	-	-	280,372	-	-
Kiralama İşlemlerinden Alacaklar	-	-	-	-	-	-	-
Satılmaya Hazır Finansal Varlıklar	-	-	-	-	-	-	-
Vadeye Kadar Elde Tutulan Yatırımlar	3,569,645	-	946,305	-	5,782	-	-
Aktiflerimizin Vadeli Satışından Alacaklar	-	-	-	-	20,090	-	-
Muhtelif Alacaklar	75,778	-	-	-	136,978	-	-
Faiz ve Gelir Tahakkuk ve Reeskontları	316,179	-	37,459	292,375	882,617	-	-
İştirak, Bağlı Ort ve Bir. Kont. Ed. Ort. (İş Ortaklıkları) (Net)	-	-	-	-	2,186,458	-	-
Maddi Duran Varlıklar	-	-	-	-	1,221,961	-	-
Diğer Aktifler	280,806	-	412,636	-	302,593	-	-
Nazım Kalemler	15,084,253	-	2,064,692	805,969	17,051,424	-	-
Gayrinakdi Krediler ve Taahhütler	15,084,253	-	1,076,615	805,969	16,742,631	-	-
Türev Finansal Araçlar	-	-	988,077	-	308,793	-	-
Risk Ağırlığı Verilmemiş Hesaplar							
Toplam Risk Ağırlıklı Varlıklar	37,395,560	-	9,549,784	20,155,169	80,144,782	1,412,914	2,078,792

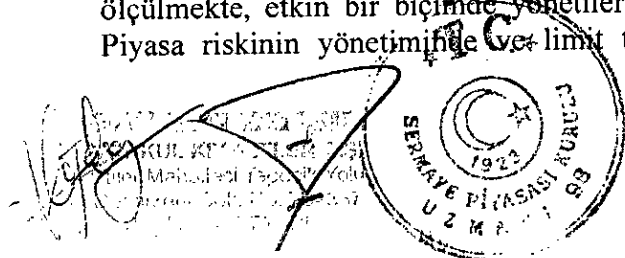
31.12.2011 itibarıyla konsolide olmayan sermaye yükümlülüğünün %85'i kredi riskinden kaynaklanmaktadır. Kredi Riskine Esas Tutarın Mart 2011'den Aralık 2011'e çeyrekler ve risk ağırlıkları bazında gelişimi aşağıdaki grafikte verilmektedir.

Garanti Bankası
Kredi Riskine Esas Tutar Dağılımı (Milyar TL)



Piyasa Riski:

Piyasa riski, uluslararası ve yerel düzenlemelere, Banka politika ve prosedürlerine uyumlu, banka yapısına uygun uluslararası uygulamalarda kabul görmüş yöntemler kullanılarak ölçülmekte, etkin bir biçimde yönetilerek sürekli gelişen bir yapıda değerlendirilmektedir. Piyasa riskinin yönetimi için ve limit tahsisinde Riske Maruz Değer (RMD), stres testi,



23 Mart 2012

T. Garanti Bankası
Genel Müdürlük

senaryo analizleri, durasyon, gap, duyarlılık analizleri ve ekonomik sermaye gibi ölçümler kullanılmaktadır. Piyasa riski, risklerin uluslararası standartlara uygun olarak ölçülmesi, sınırlanması ve buna göre sermaye ayrılmasının yanı sıra korunma amaçlı işlemlerle de risk minimizasyonuna gidilerek yönetilmektedir. Piyasa riski hem alım satım portföyü hem de alım satım harici portföy için değerlendirilmektedir.

Alım Satım Riski


Alım Satım Riski, bilanço içi ve bilanço dışında alım-satım amaçlı taşınan pozisyonlarda, döviz kurları, faiz oranları, hisse senedi ve emtiaların piyasa fiyatlarındaki dalgalanmalar nedeniyle maruz kalınan zarar ihtimali olarak tanımlanmaktadır.

Alım satım riski, standart metot ve içsel model olmak üzere iki yöntemle ölçülmektedir. İçsel model riske maruz değer (RMD) metodolojisi ile günlük olarak ölçülmektedir. RMD, belirli bir vadede elde tutulan portföyün piyasa değerinde, piyasa fiyatlarındaki dalgalanmalardan dolayı, belirlenen güven aralığında ve belirli bir olasılık dahilinde meydana gelmesi tahmin edilen maksimum değer kaybını ölçmektedir. RMD tarihsel simülasyon yöntemiyle hesaplanmakta, geriye dönük 1 yıllık piyasa veri seti kullanılmakta, %99 güven aralığı ve 1 günlük elde tutma süresi (yasal sermaye hesaplamasında 10 gün) dikkate alınmaktadır. RMD modelinin güvenilirliğini ölçmek üzere geriye dönük testler yapılmaktadır. RMD hesaplamalarının büyük çaplı piyasa dalgalanmalarını da yansıtabilmesi amacıyla stres testleri ve senaryo analizleri uygulanmaktadır. RMD ölçümü, hazine alım-satımı işlemlerinin yönetiminde kullanılmaktadır. Yönetim Kurulu tarafından onaylanmış sermaye dağılımına bağlı olarak belirlenen RMD limitleri günlük olarak izlenerek raporlanmaktadır. 2011 yılı içinde limit aşımı yaşanmamıştır. RMD limitleri dışında alım-satım portföyüne ilişkin Yönetim Kurulu tarafından onaylanmış işlem, işlemci, masa, stop loss limitleri de uygulanmakta ve izlenmektedir. Standart Metot ile piyasa riski ölçümü rutin olarak hesaplanmakta ve sermaye yeterlilik rasyosu hesaplamalarında kullanılmaktadır.

Bankaların Sermaye Yeterliliğinin Ölçülmesine ve Değerlendirilmesine İlişkin Yönetmelik uyarınca aylık olarak hesaplanan Standart Metot ile piyasa riski ölçüm yöntemine göre 31.12.2011 tarihi itibarıyla piyasa riski hesaplaması aşağıda yer almaktadır. Piyasa Riskine Esas Tutar, konsolide olmayan Sermaye Yeterliliği Rasyo hesaplamasında dikkate alınan Toplam Risk Ağırlıklı Aktifler içinde %4.2 ile düşük bir orana sahiptir.

Standart Metot ile piyasa riski ölçüm yöntemine göre 31/12/11 tarihi itibarıyla piyasa riski hesaplaması aşağıda yer almaktadır.

(Bin TL)	Tutar
(I) Genel Piyasa Riski İçin Hesaplanan Sermaye Yükümlülüğü- Standart Metot	239,551
(II) Spesifik Risk İçin Hesaplanan Sermaye Yükümlülüğü - Standart Metot	40,367
(III) Kur Riski İçin Hesaplanan Sermaye Yükümlülüğü - Standart Metot	64,477
(IV) Emtia Riski İçin Hesaplanan Sermaye Yükümlülüğü - Standart Metot	870
(V) Takas Riski İçin Hesaplanan Sermaye Yükümlülüğü - Standart Metot	-
(VI) Opsiyonlardan Kaynaklanan Piyasa Riski İçin Hesaplanan Sermaye Yükümlülüğü - Standart Metot	37,908
(VII) Risk Ölçüm Modeli Kullanan Bankalarda Piyasa Riski İçin Hesaplanan Sermaye Yükümlülüğü	-
(VIII) Piyasa Riski İçin Hesaplanan Toplam Sermaye Yükümlülüğü (I+II+III+IV+V+VI)	383,173
(IX) Piyasa Riskine Esas Tutar (12,5 x VIII) ya da (12,5 x VII)	4,789,663



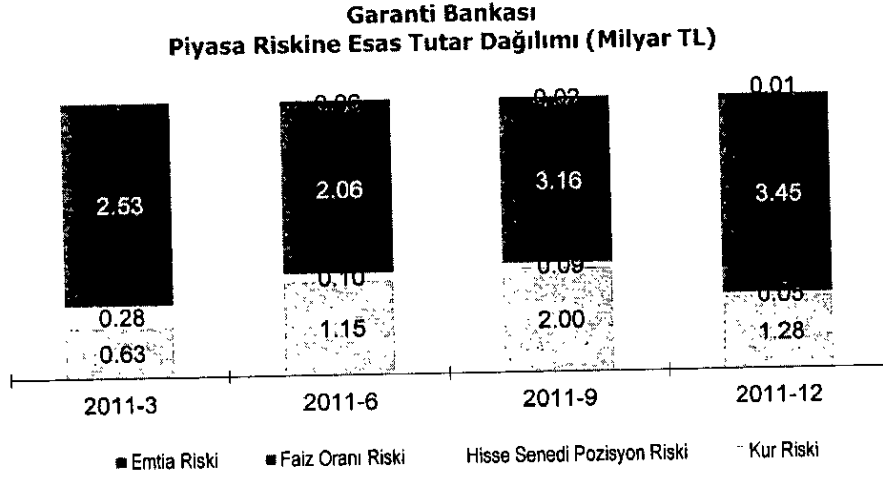
23 Mart 2012

T. Garanti Bankası A.Ş.
Genel Müdürlük

27

Garanti Bankası Piyasa Riskine Esas Tutar hesaplamasının Mart 2010 - Aralık 2011 tarihleri arasında risk türleri bazında dönemsel gelişimi aşağıdaki gibidir.

Piyasa Riskine Esas Tutar trendi piyasa riski hesaplamasına tabi portföylerdeki hacimsel gelişime paralel bir hareket izlenmektedir.




Kur Riski

Kur riskine ilişkin pozisyon limiti, yabancı para net genel pozisyon standart oranı paralelinde belirlenmektedir. Banka, 31 Aralık 2011 tarihi itibarıyla 2,321,493 bin TL'si bilanço kapalı pozisyonundan (31 Aralık 2010: 2,845,283 bin TL bilanço kapalı pozisyon) ve 2,173,154 bin TL'si bilanço dışı açık pozisyondan (31 Aralık 2010: 3,071,066 bin TL bilanço dışı açık pozisyon) oluşmak üzere 148,339 bin TL net yabancı para kapalı pozisyon (31 Aralık 2010: 225,783 bin TL net yabancı para açık pozisyon) taşımaktadır.

Bankanın maruz kaldığı kur riskinin ölçülmesinde, yasal raporlamada kullanılan "standart metot" ile "riske maruz değer yöntemi" kullanılmaktadır. Standart metot kapsamında yapılan ölçümler haftalık, RMD hesaplamaları kapsamında yapılan ölçümler ise günlük bazda gerçekleştirilmektedir.

Banka'nın ortalama olarak taşıdığı kur riski YP net genel pozisyonun düşük seyretmesine paralel konsolide olmayan toplam sermaye üzerinde sınırlı bir etkiye sahiptir. 31/12/2011 tarihi itibarıyla Kur Riski İçin Hesaplanan Sermaye Yükümlülüğü toplam Piyasa Riski için gerekli sermaye yükümlülüğünün %17'si kadardır.

Önemli para birimleri bazında bilanço içi ve dışı varlık ve yükümlülüklerle ilişkin net pozisyonlar aşağıdaki tabloda sunulmuştur.



23 Mart 2012

T. Garanti Bankası A.Ş.
Genel Müdürlük
28

Banka'nın kur riskine ilişkin bilgileri:

	EURO	USD	Yen	Diğer YP	Toplam
Cari Dönem					
Varlıklar					
Nakit Değerler (Kasa, Efektif Deposu, Yoldaki Paralar, Satın Alınan Çekler) ve T.C. Merkez Bankası	5,176,957	170,833	1,217	1,322,653	6,671,660
Bankalar	4,382,464	6,657,310	1,565	1,200,120	12,241,459
Gerçeğe Uygun Değer Farkı Kâr veya Zarara Yansıtılan Finansal Varlıklar	824,738	135,499	-	-	960,237
Para Piyasalarından Alacaklar	-	-	-	-	-
Satılmaya Hazır Finansal Varlıklar	277,054	1,265,589	-	-	1,542,643
Krediler (*)	11,898,254	24,458,853	27,223	580,082	36,964,412
İştirak, Bağlı Ortaklık ve Birlikte Kontrol Edilen Ortaklıklar (İş Ortaklıkları)	1,608,727	151,069	-	-	1,759,796
Vadeye Kadar Elde Tutul. Yatırımlar	-	1,610,487	-	-	1,610,487
Riskten Korunma Amaçlı Türev Finansal Varlıklar	-	129,335	-	-	129,335
Maddi Duran Varlıklar	23	54	-	-	77
Maddi Olmayan Duran Varlıklar	-	-	-	-	-
Diğer Varlıklar	24,628	42,981	18,818	1,135	87,562
Toplam Varlıklar	24,192,845	34,622,010	48,823	3,103,990	61,967,668
Yükümlülükler					
Bankalar Mevduatı	403,798	866,840	769	38,411	1,309,818
Döviz Tevdiat Hesabı	11,569,020	20,685,924	36,782	593,596	32,885,322
Para Piyasalarına Borçlar	-	2,616,371	-	2	2,616,373
Diğer Mali Kuruluşlar, Sağ. Fonlar	6,220,854	10,999,530	-	172	17,220,556
İhraç Edilen Menkul Değerler	-	1,621,496	-	-	1,621,496
Muhtelif Borçlar	36,480	36,604	71	2,285	75,440
Riskten Korunma Amaçlı Türev Finansal Borçlar	-	782	-	-	782
Diğer Yükümlülükler(**)	912,942	404,041	19,156	2,580,249	3,916,388
Toplam Yükümlülükler	19,143,094	37,231,588	56,778	3,214,715	59,646,175
Net Bilanço Pozisyonu	5,049,751	-2,609,578	-7,955	-110,725	2,321,493
Net Nazım Hesap Pozisyonu	-4,751,323	2,455,470	8,024	114,675	-2,173,154
Türev Finansal Araçlardan Alacaklar	4,387,201	12,481,980	136,286	548,026	17,553,493
Türev Finansal Araçlardan Borçlar	9,138,524	10,026,510	128,262	433,351	19,726,647
Gayrinakdi Krediler	-	-	-	-	-
Önceki Dönem					
Toplam Varlıklar	15,130,596	29,307,203	29,890	743,710	45,211,399
Toplam Yükümlülükler	14,488,403	26,908,782	45,436	923,495	42,366,116
Net Bilanço Pozisyonu	642,193	2,398,421	-15,546	-179,785	2,845,283
Net Nazım Hesap Pozisyonu	-362,364	-2,896,477	14,178	173,597	-3,071,066
Türev Finansal Araçlardan Alacaklar	3,119,422	7,397,305	263,680	1,009,823	11,790,230
Türev Finansal Araçlardan Borçlar	3,481,786	10,293,782	249,502	836,226	14,861,296
Gayrinakdi Krediler	-	-	-	-	-

Yapısal Faiz Oranı Riski:

Bilançodaki vade uyumsuzluğundan kaynaklanan faiz riski, bilanço içi ve bilanço dışı faize duyarlı aktif ve pasif kalemlerin faiz oranlarındaki değişimden dolayı maruz kalabileceği zararı ifade etmektedir.

Söz konusu faiz riskini belirlemek üzere durasyon/gap ve duyarlılık analizi raporları iki haftalık dönemlerde üretilmektedir. Durasyon/gap raporu Aktif Pasif Komitesi (APKO) ve Aktif Pasif Yönetimi Müdürlüğü (APY) tarafından bilanço faiz riski ve likidite yönetiminde kullanılmaktadır. Piyasalarda yaşanabilecek dalgalanmalara karşı periyodik olarak yapılan duyarlılık ve senaryo analizleri ile bu sonuçlar desteklenmektedir. Ayrıca faiz oranı riski yönetim kurulu tarafından onaylanmış limitler dahilinde izlenmektedir. 2011 yılı içinde limit aşımı yaşanmamıştır.

Durasyon-gap analizi çerçevesinde 31 Aralık 2011 itibarıyla, alım satım ve satılmaya hazır menkul kıymet portföyü haric faize duyarlı bilanço kalemlerinin bugünkü değerinde oluşan +/- 1 puan faize duyarlılık analizi aşağıdadır.

23 Mart 2012

T. Garanti Bankası A.Ş.
Genel Müdürlük

Faiz oranlarına duyarlılık analizi

(bin TL)

TL Faizlerdeki değişim	Portföy değerindeki değişim
(+) %1	-130,364
(-) %1	134,483
YP Faizlerdeki değişim	Portföy değerindeki değişim
(+) %1	-307,477
(-) %1	339,773

Baz faiz oranı, fonlama ve ülke kredi spread'i risklerinin yönetilmesi amacıyla; faiz oranı swap işlemleri, futures, uzun vadeli borçlanma, kredi temerrüt swapları gibi enstrümanlar kullanılarak sendikasyon/seküritizasyon gibi uzun vadeli kaynakların yaratılması sağlanmaktadır. Bilanço için yapılan hedging işlemleri APKO kararlarıyla uygulanmaktadır.

Bankamızın 31 Aralık 2011 tarihi itibarıyla yeniden fiyatlandırmaya kalan süreler dikkate alınarak vade dilimleri bazında gruplanmış net varlık ve yükümlülükler aşağıdaki tabloda sunulmaktadır.

Cari Dönem Sonu	1 Aya Kadar	1-3 Ay	3-12 Ay	1-5 Yıl	5 Yıl ve Üzeri	Faizsiz(*)	Toplam
Varlıklar							
Nakit Değerler (Kasa, Efektif Deposu, Yoldaki Paralar, Satın Alınan Çekler) ve T.C. Merkez Bankası	-	-	-	-	-	8,261,151	8,261,151
Bankalar	8,118,111	1,570,388	1,624,898	433,464	-	2,597,090	14,343,951
Gerçeğe Uygun Değer Farkı Kâr veya Zarara Yansıtılan Finansal Varlıklar	110,564	14,692	37,919	246,154	563,254	684,259	1,656,842
Para Piyasalarından Alacaklar	-	-	-	-	-	-	-
Satılmaya Hazır Finansal Varlıklar	12,232,186	3,919,261	1,991,085	7,850,138	497,478	2,309,496	28,799,644
Verilen Krediler	15,672,488	10,303,220	14,973,826	25,641,936	15,726,070	1,495,762	83,813,302
Vadeye Kadar Elde Tutulan Yatırımlar	910,864	1,458,014	574,141	157,033	1,421,680	264,798	4,786,530
Diğer Varlıklar	13,475	1,000	2,498	7,473	9,118	4,947,457	4,981,021
Toplam Varlıklar	37,057,688	17,266,575	19,204,367	34,336,198	18,217,600	20,560,013	146,642,441
Yükümlülükler							
Bankalar Mevduatı	977,358	263,239	22,908	-	-	719,836	1,983,341
Diğer Mevduat	49,653,429	10,982,656	4,587,989	75,760	137,108	17,122,492	82,559,434
Para Piyasalarına Borçlar	8,893,238	847,839	-	1,189,870	-	24,044	10,954,991

23 Mart 2012

T. Garanti Bankası A.Ş.
Genel Müdürlük

30

Muhtelif Borçlar	-	-	-	-	-	3,557,331	3,557,331
İhraç Edilen Menkul Değerler	1,270,659	-	1,371,442	-	924,305	137,691	3,704,097
Diğer Mali Kuruluşlardan Sağl. Fonlar	9,027,908	1,679,770	3,635,879	3,126,011	3,839,414	296,077	21,605,059
Diğer Yükümlülükler	713,448	1	1	2	-	21,564,736	22,278,188
Toplam Yükümlülükler	70,536,040	13,773,505	9,618,219	4,391,643	4,900,827	43,422,207	146,642,441
Bilançodaki Uzun Pozisyon	-	3,493,070	9,586,148	29,944,555	13,316,773	-	56,340,546
Bilançodaki Kısa Pozisyon	-33,478,352	-	-	-	-	22,862,194	-56,340,546
Nazım Hesaplardaki Uzun Pozisyon	1,585,694	1,773,331	1,815,686	2,332,115	2,511,160	-	10,017,986
Nazım Hesaplardaki Kısa Pozisyon	-1,053,837	-812,713	-2,300,011	-3,460,229	-1,502,335	-	-9,129,125
Toplam Pozisyon	-32,946,495	4,453,688	9,101,823	28,816,441	14,325,598	22,862,194	888,861

Likidite Riski

Likidite Riski, yatırımcının, Banka bono ve/veya tahvilini satarak yaptığı yatırımı vadesinden önce nakde dönüştürmek istemesi durumunda sözkonusu menkul kıymetin alım satımı için mevcut piyasa yapısının sığ olması ve diğer nedenlerle pozisyonlarını uygun bir fiyatta, yeterli tutarda ve gerekli zamanda elden çıkaramaması halinde ortaya çıkan zarar ihtimalini ifade eder.

İhraç edilecek bono ve/veya tahvilin işlem göreceği piyasada gerçekleştirilebilecek işlem hacimleri ile ilgili alt limitler bulunması nedeniyle yatırımcının sahip olduğu bono ve/veya tahvil tutarının bu limitlerin altında olması durumunda ilgili piyasalarda işlem yapması mümkün olmayabilir.

Banka likidite riskinden korunmak amacıyla fonlama kaynaklarını müşteri mevduatı ve yurtdışından kullanılan krediler olmak üzere çeşitlendirmekte, varlık ve yükümlülükler arasında vade uyumunun sağlanması gözetilmekte, piyasa dalgalanmaları neticesinde ortaya çıkabilecek likidite ihtiyacının eksiksiz bir biçimde sağlanabilmesi amacıyla likit değerler muhafaza edilmektedir.

Banka'nın kısa vadeli likidite ihtiyacı temel olarak mevduat kaynağıyla karşılanmakta olup, uzun vadeli likidite ihtiyacı için sendikasyon ve sekürütizasyon kredileri gibi yurtdışı fonlama kaynaklarına başvurulmaktadır.

Likidite riski yazılı olarak belirlenen erken uyarı sinyalleri, nakit akış projeksiyonları, stres seviyeleri ve alınabilecek aksiyonlarla kurumsal bir çerçevede izlenmektedir. Likidite yönetimi açısından önemli bir bilanço kalemi olan mevduatlar için çekirdek mevduat analizi yapılmakta; yasal likidite rasyosuna uyumun sağlanması gözetilmektedir. Nakit akışı projeksiyonları ile, farklı senaryolarda vade dilimleri bazında olası likidite ihtiyaçlarını karşılamak üzere nakde dönüşebilen aktifler ve alternatif fonlama kaynakları belirlenmekte ve likidite yönetiminde dikkate alınmaktadır.

23 Mart 2012

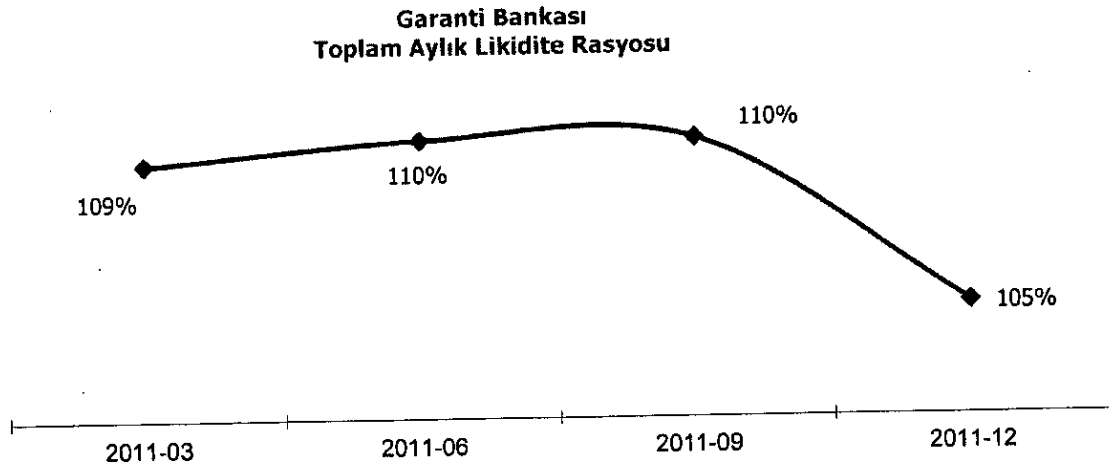
T. Garanti Bankası A.Ş.
Genel Müdürlük

BDDK tarafından 1 Kasım 2006 tarih ve 26333 sayılı Resmi Gazete’de yayımlanarak yürürlüğe giren “Bankaların Likidite Yeterliliğinin Ölçülmesine ve Değerlendirilmesine İlişkin Yönetmelik” uyarınca 1 Haziran 2007 tarihinden itibaren bankaların haftalık ve aylık bazda yapacakları hesaplamalarda likidite oranının yabancı para aktif / pasiflerde en az %80, toplam aktif/pasiflerde en az %100 olması gerekmektedir. 2010 ve 2011 yıllarında gerçekleşen likidite rasyoları aşağıdaki gibidir.

Cari Dönem	Birinci Vade Dilimi (Haftalık)		İkinci Vade Dilimi (Aylık)	
	YP	YP + TP	YP	YP + TP
Ortalama (%)	135.89	148.57	94.32	109.14

Önceki Dönem	Birinci Vade Dilimi (Haftalık)		İkinci Vade Dilimi (Aylık)	
	YP	YP + TP	YP	YP + TP
Ortalama (%)	123.99	203.09	89.16	129.40

Garanti Bankası Toplam Aylık Likidite Rasyosunun Mart 2011 - Aralık 2011 tarihleri arasında dönemsel gelişimi aşağıdaki gibidir. Rasyo limitler üzerinde seyreden bir trend izlemektedir.



Operasyonel Risk

Operasyonel riskler, Yönetim Kurulu ve Denetim Komitesi'nin gözetiminde yönetilmektedir. Teftiş Kurulu Başkanlığı'nın ve İç Kontrol Merkezi Müdürlüğü'nün operasyonel risklerin izlenmesine yönelik faaliyetlerinin sonuçları, Denetim Komitesi tarafından takip edilmekte ve değerlendirilmektedir. Banka, ölçeğine, sahip olduğu iç kontrol sistemleri ve veri tabanına uygun operasyonel risk ölçümünü gerçekleştirmek üzere yerel ve uluslararası düzenlemeler doğrultusunda gerekli çalışmaları yürütmektedir. Operasyonel risklerin ölçüm ve yönetimi çerçevesinde öncelikle, Banka içinde oluşmuş ve potansiyel operasyonel riskler ve bu risklerin ait olduğu işkolu, neden, sonuç tipleri, Basel II kategorileri doğrultusunda gruplanarak oluşturulmuş risk matrisi çerçevesinde izlenmektedir. Operasyonel risk kayıp verisi sistematik bir biçimde, merkezi bir ortamda ve Basel II standartlarına uygun olarak içsel kayıp veri tabanında toplanmakta ve değerlendirilmektedir.

(Handwritten signature and stamp)

23 Mart 2012

T. Garanti Bankası A.Ş.
Genel Müdürü

32

Operasyonel riske esas tutar, Bankaların Sermaye Yeterliliğinin Ölçülmesine ve Değerlendirilmesine İlişkin Yönetmelik'in 14üncü maddesi uyarınca temel gösterge yöntemine göre son üç yılsonuna ait brüt gelirleri ile hesaplanmaktadır. Yıllık brüt gelir, faiz gelirleri ile faiz dışı gelirlerin net tutarlarının toplamından satılmaya hazır ve vadeye kadar elde tutulacak menkul kıymetler hesaplarında izlenen menkul değerlerin satışından kaynaklanan kâr/zarar ile olağanüstü gelirler ve sigortadan tazmin edilen tutarlar düşülerek hesaplanmaktadır.

Temel Gösterge Yöntemine göre Operasyonel Riske Esas Tutar, yılda bir kez son 3 yılsonuna ait brüt gelir üzerinden hesaplanmaktadır. 2010, 2009 ve 2008 yılsonu brüt gelir tutarları ile Operasyonel Riske Esas Tutar 11,970,584 Bin TL olarak hesaplanmıştır:

Temel Gösterge Yöntemine Göre Operasyonel Riske Esas Tutar (Bin TL)				
Sıra No	BANKA FAALİYETLERİ (*)	31.12.2010	31.12.2009	31.12.2008
1	Net Faiz Gelirleri	4,754,740	5,079,982	3,177,960
2	Net Ücret ve Komisyon Gelirleri	1,815,536	1,642,508	1,441,128
3	Temettü Gelirleri	5,290	78,937	102,470
4	Ticari Kar/Zarar (Net)	363,925	880,698	251,295
5	Diğer Faaliyet Gelirleri	637,989	279,252	297,971
6	SHMD ve VKET Satış Karı / Zararı	201,545	362,823	48,991
7	Olağanüstü Gelirler (İşt. ve B.O. Hisseleri ile G.Menkul Satış Kazançları Dahil)	599,197	210,599	233,591
8	Sigortadan Tazmin Edilen Tutarlar	-	-	-
9	Brüt Gelir (sıra 1+2+3+4+5-6-7-8)	6,776,738	7,387,955	4,988,242
10	Sermaye Yükümlülüğü (sr 9 x %15)	1,016,511	1,108,193	748,236
11	Op.Risk Sermaye Yük. Ortalaması		957,647	
12	Operasyonel Riske Esas Tutar (sr 11 x 12,5)		11,970,584	

(*) Bankanın solo finansallarına aittir.

31.12.2011 itibarıyla konsolide olmayan sermaye yükümlülüğünün %10'u operasyonel riskten kaynaklanmaktadır.


Vergi ile İlgili Riskler: Banka bono ve/veya tahvil ihracı tarihinden sonra vergi salmaya veya tahsiline yetkili mercilerce veya yetkili mahkemelerce alınacak kararlar neticesinde (ilgili karara ilişkin ihtilaf veya işleme tarafların herhangi birinin taraf olup olmadığına bakılmaksızın) Banka'nın ihraççı sıfatıyla mükellef olarak ödemesi gerekecek ihraç tarihinde cari olan oran veya tutarlardan daha yüksek oran veya tutarda vergi, resim, harç ödenmesinin gerekmesi veya bunun makul ölçüde muhtemel hale gelmesi halinde, ihraççı'nın banka bono ve/veya tahvilini erken itfa etme yetkisi bulunmaktadır.

İhraççı'nın banka bono ve/veya tahvilini erken itfa etme yetkisini kullanması durumunda; erken itfada kullanılacak birim fiyat;

(i) kuponlu ihraçlarda (tahvillerde) erken ödeme tarihine kadar işlenmiş olan" birikmiş kupon faizi";

(ii) iskontolu ihraçlarda (bono'larda) "ihraç esnasında belirlenen içverim oranı ile bononun fiyatının erken itfa ödeme tarihine taşınmış fiyatı";

olarak belirlenecektir.



23 Mart 2012

T. Garanti Bankası A.Ş.
Genel Müdürlük

Banka Tahvili için Tanımlanmış hesaplamayla ilgili Formülasyon:

Birikmiş Kupon Faizi	BKF _G
Banka Tahvilinin Erken İtfa Tarihi İtibarıyla Yıllık Basit Kupon Faizi Oranı %*	EIK _G
Banka Tahvilinin Kupon Ödeme Frekansı	fr _G
Banka Tahvilinin Erken İtfa Ödeme Tarihindeki Yaşayan Anaparası **	EIAP _G
Erken İtfa Ödeme Tarihi İtibarıyla Banka Tahvilinin Mevcut Kupon Döneminde Geçirdiği Gün Sayısı	MKGS _G
Erken İtfa Ödeme Tarihi İtibarıyla Banka Tahvilinin İçinde Bulunduğu Kupon Dönemindeki Toplam Gün Sayısı	MKTGS _G
Banka Tahvilinin Erken İtfa Tarihindeki Fiyatı	EIFT _G

* Değişken faizli tahvillerde kupon oranı her kupon döneminde değişebilecektir.

** Amortisman yapısı olmayan, vade sonunda tek anapara ödemeli tahvillerde 100 TL'dir.

$$BKF_G = EIAP_G \times (EIK_G / fr_G) \times (MKGS_G / MKTGS_G)$$

$$EIFT_G = EIAP_G + BKF_G$$

Banka Bonusu için Tanımlanmış hesaplamayla ilgili Formülasyon:

Banka Bonusu Yıllık Bileşik Faiz Oranı %	y _G
Banka Bonusu Vade Sonu Fiyatı (TL)	100
Banka Bonusunun Erken İtfa Ödeme Tarihinde Vadeye Kalan Gün Sayısı	EIVKGG
Banka Bonusunun Erken İtfa Ödeme Tarihine Taşınmış Fiyatı	EIFG

$$EIFG = 100 / [(1 + y_G)EIVKGG/365]$$


Erken itfaya tabi tutulabilecek banka bono ve/veya tahvillerinin bileşik faiz oranının nasıl hesaplandığına dair bilgi ilan edilecek sirkülerde sunulacaktır.


2.2. Diğer riskler:

Banka, Bankacılık Kanunu hükümleri uyarınca faaliyet göstermekte olup aynı kanun hükümleri uyarınca, BDDK düzenleme ve denetimine tabidir.

Bankacılık Kanunu uyarınca BDDK, konsolide veya konsolide olmayan bazda yaptığı denetimler sonucunda bir bankanın;

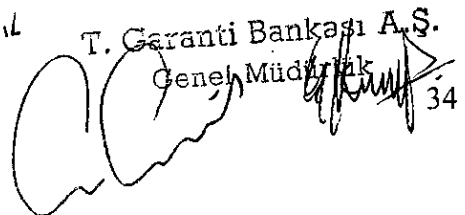
- Aktiflerinin vade itibarıyla yükümlülüklerini karşılayamama tehlikesiyle karşı karşıya gelmesi ya da likiditeye ilişkin düzenlemelere uymaması,
- Gelir ve giderleri arasındaki ilgi ve dengelerin bozulması nedeniyle kârlılığın faaliyetleri emin bir şekilde yürütecek yeterlilikte olmaması,
- Özkaynaklarının sermaye yeterliliğine ilişkin düzenlemelere göre yetersiz olması veya bu durumun gerçekleşmek üzere bulunması,





20 Mart 2014

T. Garanti Bankası A.Ş.
Genel Müdürü




- d) Aktif kalitesinin malî bünyeyi zayıflatabilecek şekilde bozulması,
- e) Bankacılık Kanunu'na ve ilgili düzenlemelere veya Kurulca alınan kararlara aykırı nitelikte karar, işlem ve uygulamalarının bulunması,
- f) İç denetim, iç kontrol ve risk yönetim sistemlerini kurmaması veya bu sistemleri etkin ve yeterli bir şekilde işletmemesi veya denetimi engelleyici herhangi bir hususun bulunması,
- g) Yönetiminin basiretsizliği nedeniyle Bankacılık Kanunu ve ilgili mevzuat ile tanımlanmış risklerin önemli ölçüde artması veya malî bünyeyi zayıflatabilecek şekilde yoğunlaşması,

hâllerinden herhangi birini tespit etmesi durumunda, ilgili bankadan Bankacılık Kanunu'nun 68. ve 69. maddelerinde öngörülen düzeltici ve iyileştirici tedbirlerinden bir veya birkaçının ya da tamamının ve BDDK'nın uygun göreceği bir süre ve onaylayacağı bir plân dahilinde alınmasını ve uygulanmasını o bankanın yönetim kurulundan isteyebilir. Ancak ilgili banka tarafından 68. ve/veya 69. maddelerde yer alan önlemlerin alınmaması veya alınan önlemlere rağmen sorunların giderilememesi ya da bu tedbirlerin alınması durumunda dahi sonuç alınamayacağının belirlenmesi hâlinde BDDK ilgili bankadan bu kez 70. maddesinde sayılan kısıtlayıcı önlemlerin bir veya birkaçının veya uygun göreceği diğer tedbirlerin alınmasını ve uygulanmasını ister.

Ayrıca BDDK, yaptığı denetimler sonucunda;

- a) Alınması istenen tedbirlerin BDDK tarafından verilen süre içerisinde ya da her halükârda en geç on iki ay içinde kısmen ya da tamamen alınmaması ya da bu tedbirleri kısmen veya tamamen almış olmasına rağmen, malî bünyesinin güçlendirilmesine imkân bulunmadığı veya bu tedbirler alınmış olsa dahi malî bünyesinin güçlendirilemeyeceğinin tespit edilmesi,
- b) Faaliyetine devamının mevduat ve katılım fonu sahiplerinin hakları ve malî sistemin güven ve istikrarı bakımından tehlike arz ettiğinin ortaya çıkması,
- c) Yükümlülüklerini vadesinde yerine getiremediğinin tespit edilmesi,
- d) Yükümlülüklerinin toplam değerinin varlıklarının toplam değerini aşması,
- e) Hâkim ortaklarının veya yöneticilerinin, banka kaynaklarını, bankanın emin bir şekilde çalışmasını tehlikeye düşürecek biçimde doğrudan veya dolaylı veya dolanlı olarak kendi lehlerine kullanması veya dolanlı olarak kaynak kullandırması ve bankayı bu suretle zarara uğratması,

hâllerinden bir veya birkaçının varlığı durumunda, ilgili bankanın faaliyet iznini kaldırmaya ya da temettü hariç ortaklık hakları ile yönetim ve denetimini, zararın mevcut ortakların sermayesinden indirilmesi kaydıyla kısmen veya tamamen devri, satışı veya birleştirilmesi amacıyla Tasarruf Mevduatı Sigorta Fonu'na devretmeye yetkilidir.



23 Mart 2012 T. Garanti Bankası A.Ş.
Genel Müdürlük

3. İHRAÇCI HAKKINDA BİLGİLER

3.1. Tanıtıcı Bilgiler

Ticaret Ünvanı	: Türkiye Garanti Bankası A.Ş.
Merkez Adresi	: Levent Nispetiye Mah. Aytar Cad. No:2 34340 Beşiktaş / İSTANBUL
Fiili Yönetim Yeri	: Levent Nispetiye Mah. Aytar Cad. No:2 34340 Beşiktaş / İSTANBUL
Bağlı Bulunduğu Ticaret Sicil Memurluğu	: İstanbul Ticaret Sicil Memurluğu
Ticaret Sicil Numarası	: 159422
Ticaret Siciline Tescil Edildiği Tarih	: 25.04.1946
Sürelili Olarak Kuruldu İse Süresi	: Süresiz
Tabi Olduğu Mevzuat	: T.C. Kanunları
Esas Sözleşmeye Göre Amaç ve Faaliyet Konusu	: Madde 3- Şirket aşağıda yazılı işlemleri yapmak gayesi ile kurulmuştur. A) Her türlü Banka İşlemleri, B) Bankalar kanununun verdiği imkanlar dairesinde her çeşit teşebbüslere girişmek ve şirket kurmak ve bunların hisse senetlerini satın almak ve satmak, C) Bankacılıkta müteraffik vekalet, sigorta acenteliği, komisyon ve nakliye işleri yapmak D) Türkiye Cumhuriyeti ve sair resmi ve hususi kuruluşların çıkartacakları borçlanma tahvilleri ile hazine tahvil ve bonoları ve diğer pay senetleri ve tahvilleri satın almak ve satmak, E) Dış memleketlerle iktisadi münasebetleri geliştirmek, F) Bankalar Kanununa aykırı olmamak şartı ile her türlü iktisadi faaliyetlerde bulunmak. Bu maddede yazılı işlemler sınırlı olmayıp tadadidir. Bu işlemlerden başka herhangi bir işlem yapılması Banka için faydalı görülürse buna başlanılması Yönetim Kurulunun önerisi üzerine Genel Kurul tarafından karara bağlanmasına ve Ana Sözleşmede değişiklik mahiyetinde olan bu kararların Sanayi ve Ticaret Bakanlığınca onanmasına bağlıdır. Bu suretle tasdik olunan kararlar Ana Sözleşmeye eklenir.
Telefon ve Faks Numarası	: 0 212 318 18 18 - 0 212 318 18 88
İnternet Adresi	: www.garanti.com.tr

3.2. Faaliyet Hakkında Bilgiler

Banka'nın kurulmasına 11 Nisan 1946 tarih ve 3/4010 sayılı Bakanlar Kurulu kararıyla izin verilmiş ve Ana Sözleşme 25 Nisan 1946 tarihli Resmi Gazete'de yayınlanmıştır. Genel Müdürlüğü İstanbul'da yerleşik olan Banka, 31 Aralık 2011 itibarıyla yurt içinde 907 yurtiçi şubesi, 11 yurtdışı şubesi (1 adet Lüksemburg'da, 1 adet Malta'da ve 5 adet Kuzey Kıbrıs Türk Cumhuriyeti'nde) ve 4 temsilciliği (Moskova, Londra, Düsseldorf ve Shangay) ile hizmet vermektedir.

Banka, alternatif dağıtım kanalları aracılığı ile kurumsal, özel, ticari, KOBİ, bireysel ve yatırım bankacılığı dâhil olmak üzere tüm işkollarında faaliyet göstermektedir. Bankacılık faaliyetlerine ek olarak, bağlı ortaklıkları aracılığıyla ödeme sistemleri, bireysel emeklilik, finansal kiralama, faktoring, menkul değerler, konut finansmanı ve portföy yönetimi alanlarında da hizmet vermektedir. Ayrıca bağlı ortaklıkları; Garanti Bank International

T. Garanti Bankası A.Ş.

Genel Müdürlüğü

23 Mart 2012

36

T. Garanti Bankası A.Ş.
Mevzuatı: 1946
Sicil No: 159422
Ticaret Sicil Memurluğu
İstanbul Ticaret Sicil Memurluğu



[Handwritten signature]

(Hollanda), Garanti Bank Moscow (Rusya) ve GarantiBank SA (Romanya) aracılığıyla da yurt dışı bankacılık faaliyetlerini yürütmektedir.

Banka'nın faaliyet alanları Ana Sözleşme'sinin 3. maddesinde aşağıdaki gibi belirtilmiştir;

- Her türlü bankacılık işlemleri,
- Bankacılık Kanunu'nun verdiği imkanlar dahilinde her çeşit teşebbüslere girişmek ve şirket kurmak ve bunların hisse senetlerini satın almak ve satmak,
- Bankacılıkla müteraffik vekalet, sigorta acenteliği, komisyon ve nakliye işleri yapmak,
- Türkiye Cumhuriyeti ve sair resmi ve hususi kuruluşların çıkartacakları borçlanma tahvilleri ile Hazine tahvil ve bonoları ve diğer pay senetleri ve tahvilleri satın almak ve satmak,
- Dış memleketlerle iktisadi münasebetleri geliştirmek,
- Bankacılık Kanunu'na aykırı olmamak şartı ile her türlü iktisadi faaliyetlerde bulunmak.

Banka'nın faaliyetleri yukarıda belirtilen işlemler sınırlı olmayıp, tadadidir. Bu işlemlerden başka herhangi bir işlem yapılması Banka için faydalı görülürse, buna başlanılması, Yönetim Kurulu'nun önerisi üzerine Genel Kurul tarafından karara bağlanmasına ve Ana Sözleşme'de değişiklik mahiyetinde olan bu kararın T.C. Sanayi ve Ticaret Bakanlığı'na onanmasına bağlıdır. Bu suretle tasdik olunan karar Ana Sözleşme'ye eklenir.


Banka bir ihtisas bankası olmayıp tüm bankacılık faaliyetlerinde bulunmaktadır. Müşterilere kullandırılan kredilerin en önemli kaynağı mevduattır. Öngörülen verim oranını sağlamak koşuluyla, çeşitli sektörlerde faaliyette bulunan kuruluşlara kredi kullandırılmaktadır. Öte yandan Banka, teminat mektupları, akreditif kredileri ve kabul kredileri başta olmak üzere çeşitli türde gayrinakdi kredi kullandırılmasına da önem vermektedir.

- Banka'nın hisseleri 1990 yılında halka arz edilmiş olup İMKB'de "GARAN" sembolüyle işlem görmektedir.
- Banka 1993 yılında Türkiye'de hisselerini depo sertifikası şeklinde uluslararası piyasalara arz eden ilk kurum olmuştur. Bankanın payları Londra Menkul Kıymetler Borsası Ana Piyasası'nda (London Stock Exchange Main Market) kote olup mevcut uluslararası depo sertifikaları Londra Menkul Kıymetler Borsası'nın uluslararası hisse senetlerine yönelik servisi olan International Order Book'ta işlem görmektedir.

%48,51'lik halka açıklık oranı ile Banka, 31 Aralık 2011 verilerine göre İMKB'nin halka açık piyasa değeri en yüksek şirketi olma özelliğini korumuştur.

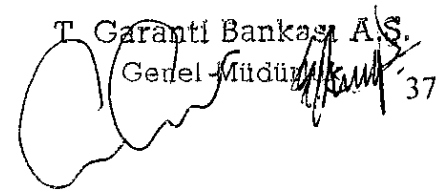
Garanti'nin 31 Aralık 2011 itibarıyla ortaklık yapısı aşağıdaki gibidir:

T. GARANTİ BANKASI A.Ş. ORTAKLIK YAPISI			
Ortağın Adı-Soyadı/Ünyanı	Hisse Adedi	Nominal (TL)	Pay %





23 Mart 2012

T. Garanti Bankası A.Ş.
Genel Müdürü  37

Doğuş Holding A.Ş.	85.731.576.189	857.315.761,89	20,4123%
Doğuş Araştırma Geliştirme ve Müşavirlik Hiz. A.Ş.	15.955.423.702	159.554.237,02	3,7989%
Doğuş Nakliyat ve Tic. A.Ş.	60.654.629	606.546,29	0,0144%
DOĞUŞ GRUBU TOPLAMI	101.747.654.520	1.017.476.545,20	24,2256%
BBVA (BANCO BILBAO VIZCAYA ARGENTARIA S.A)	105.042.000.000	1.050.420.000,00	25,0100%
Diğer Ortaklar	213.210.345.480	2.132.103.454,80	50,7644%
GENEL TOPLAM	420.000.000.000	4.200.000.000,00	100,0000%

22 Mart 2011 tarihinde ;

- GE Capital Corporation %18,60 oranında 781,200 TL nominal değerdeki 78.120.000.000 adet hisse senetlerini
- Doğuş Holding AŞ %6,29 oranında 264.188 TL nominal değerdeki 26.418.840.000 adet hisse senetlerini

Banco Bilbao Vizcaya Argentaria SA ("BBVA") 'ya satmış ve %24.89 oranında pay sahibi olan BBVA Doğuş Grubu ile birlikte yönetimde ortak söz sahibi olmuştur.

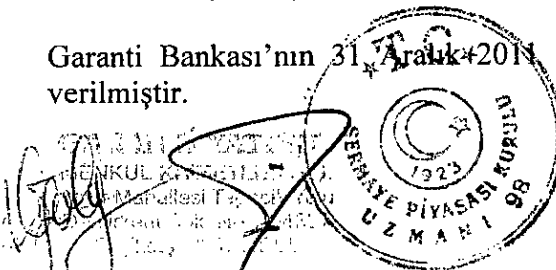
Müteakiben, BBVA 7 Nisan 2011 tarihi itibarıyla ilave 5,032 TL nominal değerde 503.160.000 adet Banka hissesi almış ve sermayedeki payını %25.01 seviyesine çıkarmıştır. Doğuş Holding AS ile BBVA arasındaki sözleşmeye göre, ilk 5 yıl içinde taraflardan herhangi birinin ilave hisse senedi edinmesi halinde, satın alınan hisselerin yarısını diğer tarafa teklif etmesi ve diğer tarafın bu hisseleri satın almayı kabul etmemesi durumunda ise söz konusu hisselerle ilgili oy hakları üzerinde diğer taraf lehine intifa hakkı tesis etmesi gerekmektedir. Bu nedenle, BBVA'nın Nisan ayı içinde ilave hisse senedi almış olması Doğuş Grubu ile BBVA'in yönetimde ortak söz sahibi olmalarına engel teşkil etmemektedir.

3.2.1. Ana ürün/hizmet kategorilerini de içerecek şekilde ihraççı faaliyetleri hakkında bilgi:

31 Aralık 2011 itibarıyla yurtiçinde 907 şubesi, Kıbrıs'ta 5, Lüksemburg ve Malta'da birer olmak üzere yurtdışında 7 şubesi, Moskova, Londra, Düsseldorf ve Şangay'da birer temsilciği, 3.268 ATM'si, ödüllü Çağrı Merkezi, üstün teknolojik altyapıya sahip mobil ve internet şubelerinden oluşan güçlü ve yaygın dağıtım ağı ile Garanti; 10,7 milyon müşterisinin her türlü finansal ihtiyacına cevap veriyor.

Kurumsal, ticari, KOBİ, özel, bireysel ve yatırım bankacılığı dahil olmak üzere, tüm işkollarında faaliyet gösteren Garanti; bireysel emeklilik, finansal kiralama, faktoring, menkul kıymetler ve portföy yönetimi alanlarının da aralarında bulunduğu uzman 8 mali bağlı ortaklıkları ile, entegre bir finansal hizmetler grubu niteliğini taşıyor. Bu iştirakleri arasında Moskova merkezli faaliyet gösteren GarantiBank Moscow (GBM), Amsterdam merkezli faaliyet gösteren GarantiBank International (GBI) ve Romanya'da 77 şubeye ulaşan Garanti Bank SA da yer alıyor.

Garanti Bankası'nın 31 Aralık 2011 itibarıyla bağlı ortaklıklarına ilişkin bilgiler aşağıda verilmiştir.



23 Mart 2012

T. Garanti Bankası A.Ş.
Genel Müdürlük

38

Konsolidasyon kapsamındaki bağı ortaklıklara ilişkin diğer bilgiler

	Ünvanı	Adres (Şehir/ Ülke)	Ana Ortaklık Banka'nın Pay Oranı- Farklıysa Oy Oranı (%)	Konsolide Edilen Diğer Ortakların Pay Oranı (%)	Konsolidasyon Yöntemi
1	Garanti Finansal Kiralama AŞ	İstanbul/Türkiye	99.96	-	Tam Konsolidasyon
2	Garanti Faktoring Hizmetleri AŞ ⁽¹⁾	İstanbul/Türkiye	81.84	-	Tam Konsolidasyon
3	Garanti Yatırım Menkul Kıymetler AŞ	İstanbul/Türkiye	100.00	-	Tam Konsolidasyon
4	Garanti Portföy Yönetimi AŞ	İstanbul/Türkiye	100.00	-	Tam Konsolidasyon
5	Garanti Emeklilik ve Hayat AŞ	İstanbul/Türkiye	84.91	0.01	Tam Konsolidasyon
6	Garanti Bank International NV	Amsterdam/Hollanda	100.00	-	Tam Konsolidasyon
7	Garanti Bank Moscow	Moskova/Rusya	99.94	-	Tam Konsolidasyon
8	Garanti Holding BV ⁽²⁾ (⁽³⁾)	Amsterdam/Hollanda	100.00	-	Tam Konsolidasyon
9	G Netherlands BV ⁽⁴⁾	Amsterdam/Hollanda	-	100.00	Tam Konsolidasyon
10	Garanti Bank SA	Bükreş /Romanya	-	100.00	Tam Konsolidasyon
11	Motoractive IFN SA	Bükreş /Romanya	-	100.00	Tam Konsolidasyon
12	Ralfi IFN SA	Bükreş /Romanya	-	100.00	Tam Konsolidasyon
13	Domenia Credit IFN SA	Bükreş /Romanya	-	100.00	Tam Konsolidasyon

(1) Finansal veriler 30 Eylül 2011 tarihinde sona eren hesap dönemine aittir, ancak gerçeğe uygun değer 31 Aralık 2011 tarihi itibarıyla.

(2) 27 Ocak 2011 tarihi itibarıyla D Netherlands Holding BV'nin ismi Garanti Holding BV ve Doğuş GE BV'nin ismi G Netherlands BV olarak değiştirilmiştir.

(3) 2 Ağustos 2011 tarihi itibarıyla Leasemart Holding BV, Garanti Holding BV altında birleştirilmiştir.

(4) Garanti Bank Holding BV için yukarıda belirtilen gerçeğe uygun değer, Garanti Holding BV altında konsolide edilen G Netherlands BV, Garanti Bank SA, Motoractive IFN SA, Ralfi IFN SA ve Domenia Credit IFN SA'yı da kapsayan bir değerdir.

31 Aralık 2011 tarihli konsolide finansal tablolarda Türkiye Garanti Bankası Anonim Şirketi ve finansal kuruluşları olan Garanti Bank International (GBI), Garanti Bank Moscow (Garanti Moscow), Garanti Finansal Kiralama AŞ (Garanti Finansal Kiralama), Garanti Yatırım Menkul Kıymetler AŞ (Garanti Yatırım), Garanti Portföy Yönetimi AŞ (Garanti Portföy), Garanti Emeklilik ve Hayat AŞ (Garanti Emeklilik), Garanti Faktoring Hizmetleri AŞ (Garanti Faktoring) ve Garanti Holding BV (Garanti Holding) tam konsolidasyon kapsamına alınan kuruluşlardır.

Garanti Finansal Kiralama

1990 yılında finansal kiralama faaliyetlerinde bulunmak ve bu faaliyetler ile ilgili olarak her türlü işlem ve sözleşmeler yapmak amacıyla kurulmuştur. Finansal kuruluşun merkezi İstanbul'dadır. Şirket hisselerinin %99.96'sına doğrudan ve dolaylı paylarla Banka sahiptir.

Garanti Faktoring

1990 yılında ithalat, ihracat ve yurt içi faktoring faaliyetlerinde bulunmak amacıyla kurulmuştur. Finansal kuruluşun merkezi İstanbul'dadır. Şirket hisselerinin %81.8440'üne Banka, %9.78'ine T. İhracat Bankası AŞ sahiptir, geri kalan %8.38'i halka açıktır.

Garanti Yatırım

1991 yılında kurulmuştur. Söz konusu şirketin kuruluş amacı menkul kıymetler ve menkul kıymetler dışında kalan kıymetli evrak ile mali değerleri temsil eden veya ihraç edenin mali yükümlülüklerini içeren belgeler üzerinde aracılık faaliyetlerinde bulunmaktır. Söz konusu finansal kuruluşun merkezi İstanbul'dadır. Şirket hisselerinin tamamına Banka sahiptir. Garanti Yatırım'ın %0.21 oranında iştirak ettiği Garanti Yatırım Ortaklığı AŞ yönetim kurulu üyelerinin seçiminde şirketin sahip olduğu imtiyazla tüm üyeleri seçme hakkına sahip olması nedeniyle ilişikteki konsolide finansal tablolarda konsolide edilmiştir.



23 Mart 2012

T. Garanti Bankası A.Ş.
Genel Müdürü

Garanti Portföy

Haziran 1997'de kurulmuştur. Kuruluş amacı ilgili mevzuatlarla belirlenmiş ilke ve kurallar dahilinde sermaye piyasası araçlarından oluşan portföyleri, müşterilerle yapılacak portföy yönetim sözleşmesi çerçevesinde vekil sıfatıyla yönetmektir. Finansal kuruluşun Merkezi İstanbul'dadır. Şirket hisselerinin tamamına Banka sahiptir.

Garanti Emeklilik ve Hayat

Garanti Hayat Sigorta AŞ, 1992 yılında hayat ve sağlık branşlarının ayrı şirketler altında sürdürülmesi yolunda çıkan karar ile kurulmuş olup 2003 yılı başında yapılan yasal düzenlemeler çerçevesinde bireysel emeklilik şirketine dönüştürülerek Garanti Emeklilik ve Hayat AŞ adını almıştır. 21 Haziran 2007 tarihinde gerçekleşen satış sonrasında Garanti Emeklilik'in %84.91'ine Banka sahiptir. Şirket merkezi İstanbul'dadır.

Garanti Bank International NV (GBI)

Yurt dışında bankacılık faaliyetlerinde bulunmak amacıyla 1990 yılının sonlarında Banka tarafından kurulmuştur. Söz konusu bankanın merkezi Amsterdam'da bulunmaktadır ve banka hisselerinin tamamına Banka sahiptir.

Garanti Moscow

1996 yılında yurt dışında bankacılık faaliyetlerinde bulunmak amacıyla kurulmuştur. Söz konusu bankanın merkezi Moskova'dadır. Nominal sermayesinin %99.94'üne Banka sahiptir.

Garanti Holding

Aralık 2007'de Amsterdam'da kurulmuştur ve 5.1.9.2'de izah edildiği üzere hisselerinin tamamı Mayıs 2010'da Banka tarafından Doğu Holding AŞ'den satın alınmıştır. Ortaklığın yasal ismi 27 Ocak 2011 tarihinde D Netherlands BV'den Garanti Holding BV'ye değiştirilmiştir ve hisselerinin tamamına Banka sahiptir.

3.2.2. Faaliyet gösterilen sektörler/pazarlar ve ihracının bu sektörlerdeki/pazarlardaki yeri ile avantaj ve dezavantajları hakkında bilgi¹:

Garanti Bankası, 31 Aralık 2011 itibarıyla 907 yurtiçi şubesi, 7 yurtdışı şubesi (1 adet Lüksemburg'da, 1 adet Malta'da ve 5 adet Kuzey Kıbrıs Türk Cumhuriyeti'nde) ve 4 temsilciliği (Moskova, Londra, Düsseldorf ve Şangay) ve güçlü alternatif dağıtım kanalları aracılığı ile kurumsal, özel, ticari, KOBİ, bireysel ve yatırım bankacılığı dâhil olmak üzere tüm işkollarında faaliyet göstermektedir. Bankacılık faaliyetlerine ek olarak, bağlı ortaklıkları aracılığıyla bireysel emeklilik, finansal kiralama, faktoring, menkul değerler, konut finansmanı ve portföy yönetimi alanlarında da hizmet vermektedir. Ayrıca Garanti Bank International, Garanti Bank Moscow ve GarantiBank SA (Romanya) bağlı ortaklıkları aracılığıyla da yurt dışı bankacılık faaliyetlerini yürütmektedir.

31 Aralık 2011 tarihli kamuya açıklanan konsolide mali tablolarında Banka, 163 milyar 475 milyon 323 bin TL'lik konsolide aktif büyüklüğü ile Türkiye'de faaliyet gösteren en büyük ikinci özel bankadır. Aktif büyüklüğü açısından mevduat bankaları arasındaki pazar payı %13,2'dir¹. Geliştirdiği yeni ve yaratıcı ürünler ile sadece Türkiye'de değil, dünya bankacılığında da birçok ilke imza atan Garanti Bankası, her türlü koşulda müşterilerinin

¹ Pazar payları hesaplanırken sektör dataları için BDDK haftalık bülteni-mevduat bankaları verileri, banka için 31 Aralık 2011 tarihli kamuya açıklanan solo mali tablolar kullanılmıştır. Aktif pazar payı hesaplamasında Eylül 2011 tarihli BDDK aylık bülteni-mevduat bankaları verileri kullanılmıştır. Banka'nın sektör içindeki sıralaması 30 Eylül 2011 solo finansallarına göre yapılmıştır. Bankalar için 30 Eylül 2011 tarihli kamuya açıklanan solo mali tablolar kullanılmıştır.

23 Mart 2012

T. Garanti Bankası A.Ş.
Genel Müdürlük

40


yanında yer alarak onların hayatını kolaylaştırmaktadır. Garanti, Aralık 2011 itibarıyla 90 milyar 329 milyon 108 bin TL'ye ulaşan nakdi kredileri ile mevduat bankaları arasında %13,4'lük bir paya sahiptir.¹ Kurumsal ve ticari bankacılıktaki güçlü konumu sayesinde YP kredilerde %18,5'lik pay ile özel bankalar arasında lider olan Garanti, TL kredilerde de %11,3'lük payla ikinci konumda bulunmaktadır.¹ Hızla büyüyen ihtiyaç kredileri ve %13,3'lük payla sektör lideri olduğu konut kredileri ile Garanti, tüketici kredilerinde %12,8 payla özel bankalar arasında ilk sırada yer almaktadır.¹ Garanti, 9 bankanın katılımıyla bankalararası bir platforma dönüştürdüğü BONUS programı ve diğer yenilikçi ödeme sistemleri ürün ve uygulamalarıyla kredi kartlarında da sektöre öncülük etmektedir. 459 bin POS'u ile Türkiye'nin en geniş üye işyeri ağına sahip olan Banka, 9 milyona yakın kredi kartı, işyeri hacminde %19,9'luk pazar payı ile ikinci, kart hacminde ise %18,9'luk pazar payı ile lider konumda bulunmaktadır.

Müşterileriyle kurduğu uzun soluklu ve güçlü iletişim sayesinde oluşturduğu sağlam altyapısı ile Garanti, Aralık 2011 itibarıyla YP müşteri mevduatında %16,2 pazar payıyla, TL müşteri mevduatında %10,8 pazar payıyla ve toplam müşteri mevduatında %12,6 pazar payıyla ise Türkiye'nin 2. en büyük özel bankası konumundadır.¹ Garanti, müşteri tabanını genişletmek ve düşük maliyetli fon kaynağı yaratabilmek amacıyla vadesiz mevduata da büyük önem vermektedir. Toplam müşteri mevduatlarının yaklaşık %22'sini oluşturan vadesiz müşteri mevduatlarında Garanti, %15'lik bir pazar payına sahiptir.

31 Aralık 2011 itibarıyla Garanti Bankası'nın sektördeki konumu aşağıdaki tabloda detaylı olarak sunulmuştur.

31 Aralık İtibarıyla (Para Birimi: TL milyon)	Sektör	Garanti Bankası (*)	Garanti Bankası Pazar Payı
Aktifler ¹	1.122.159	148.644	%13,2
Krediler	623.678	83.533	%13,4
Müşteri Mevduatı	656.326	82.559	%12,6
Konut ²	72.753	9.689	%13,3
Taşıt ¹	18.798	2.809	%14,9
İhtiyaç ^{2,3}	142.312	15.155	%10,6
Tüketici Kredileri (Bireysel kredi kartları dahil)	216.097	27.705	%12,8
Tüketici + Taksitli Ticari Krediler (Kredi kartları dahil)	290.595	37.535	%12,9
1: 30 Eylül 2011 itibarıyla 2: Taksitli Ticari krediler dahildir 3: Diğer krediler ve kredili mevduat hesapları dahildir			

(*) Sektör karşılaştırması yapılırken T.Garanti Bankası A.Ş.'nin 31 Aralık 2011 solo finansalları baz alınmıştır.



23 Mart 2012

T. Garanti Bankası A.Ş.
Genel Müdürü

3.2.3. Son durum itibariyle ihraçcının önemli yatırımları hakkında bilgi:

YOKTUR

3.2.4. İhraçcının yönetim organları tarafından ihraççıyı bağlayıcı olarak kararlaştırılmış geleceğe yönelik önemli yatırımların niteliği ve bu yatırımların finansman şekli hakkında bilgi:

YOKTUR

3.2.5. Önemli nitelikte yeni ürün ve hizmetler hakkında bilgi:

İşletmeler arası ticarete banka güvencesi sağlamak ve tahsilatta yaşanan zorluklara çözüm üretmek amacıyla yeni bir finansman ürünü Garanti Ödeme uygulamaya alınmıştır. Garanti Ödeme; vadeli alımlarda alıcının ödemesinin, satıcının ise tahsilatının banka güvencesinde gerçekleşmesini sağlamaktadır. Garanti Ödeme sayesinde alıcı, ödeme vadesinde hesabında para olmasa da otomatik olarak kredi limitinden borcunu ödeyebilmekte, satıcı ise ihtiyacı olması durumunda ödeme vadesinden önce alacağını kolayca iskonto edebilmektedir.

Geniş mevduat ve yatırım ürünleri seçeneklerine, yatırımlarını vadeli mevduatta değerlendirirken parite değişikliklerinden faydalanmak isteyen müşterilerimize yönelik olarak, döviz piyasasındaki gelişmeleri değerlendirme fırsatı sunan yeni ürünümüz Çok Para Birimli Hesap eklenmiştir. Bunlara ek olarak dövize, İMKB'ye, değerli madenlere ve çeşitli emtia ürünlerine endeksli Anapara Koruma Amaçlı fonların halka arzı gerçekleştirilmiştir. İMKB ve VOB'a en hızlı, en kolay şekilde emir iletmek isteyen yatırımcıların borsa verilerine anlık olarak ulaşip işlem yapabilmeleri için bilgisayar ortamında e-Trader Programı ve iPhone e-Trader uygulamaları devreye alınmıştır. Yatırım yapacağı senedi kendi seçmek yerine dünyanın en prestijli endeks yapımcılarından MSCI Barra'nın oluşturduğu MSCI Türkiye Endeksi'ne yatırım yapmayı tercih eden yatırımcılar için ise GAREN Borsa Yatırım Fonu halka arz edilmiştir.

Kredi kartından yapılan harcamalar üzerinden biriktirilen altınların Atasay yetkili satış noktalarından fiziki olarak teslim alınabildiği dünyadaki ilk kredi kartı olan Altın Bonus sunulmuştur. NFC teknolojisi ile çalışan temassız banka ve kredi kartı uygulaması olan BonusluAvea, Avea ve Garanti işbirliği ile geliştirilmiştir.

2011 yılında birikime yönelik ürünlerin artırılması yönünde çalışmalar yapılmıştır. Bu çalışmalar sonucu; birikim yapmakta zorlanan ve birikim alışkanlığı edinmek isteyen müşterilerin esnek yapıda birikime başlamalarına olanak tanıyan "Arttıran Hesap" ürünü uygulamaya alınmıştır. Müşterilerin kendi tercihlerine göre, istedikleri zamanda veya düzenli ödemelerle birikim yapmasına olanak tanıyan ürünle ufak tutarların da birikime kazandırılması hedeflenmiştir. Ek olarak, yeni hayata geçen "Harcadıkça Biriktiren" özelliği ile kredi kartı harcamalarını da birikim olarak değerlendirme fırsatı yaratılmıştır.

3.2.6. İhraçcının ödeme gücünün değerlendirilmesi için önemli olan ve ihraççıya ilişkin son zamanlarda meydana gelmiş olaylar hakkında bilgi:

Garanti, 2011 yılı Ocak ayında 1 milyar TL nominal tutarında Banka Bonusu halka arzını gerçekleştirmiştir. 31.01.2014 vade başlangıç tarihli 360 gün vadeli, vade sonu 26/01/2012

23 Mart 2012

T. Garanti Bankası A.Ş.
Genel Müdürü

42

olan Garanti Bankası Bonosu'nun basit faizi % 7,67698; yıllık bileşik faizi %7,68091 olmuştur.

Garanti , 2011 yılı Nisan ayında, beş yıl ve on yıl vadeli toplam 800 milyon ABD doları Eurobond ihracı gerçekleştirmiştir. Nominal tutarı 500 milyon ABD Doları ve itfa tarihi 20 Nisan 2021 olan 10 yıl vadeli sabit faizli tahviller %6,375 faiz oranı üzerinden fiyatlanmış ve kupon oranı %6,25 olarak belirlenmiştir. Nominal tutarı 300 milyon ABD Doları ve itfa tarihi 20 Nisan 2016 olan 5 yıl vadeli değişken faizli tahviller 3 aylık Libor + %2,50 faiz oranı üzerinden fiyatlanmış ve yine kupon oranları 3 aylık Libor + %2,50 olarak belirlenmiştir.

2011 yılı Nisan ayında, Banka 750 milyon nominal değerli 176 gün vadeli, 21.04.2011 vade başlangıç tarihli, 14.10.2011 vade bitiş tarihli Banka Bonosu halka arzını gerçekleştirmiştir. Basit faiz % 8,4100; yıllık bileşik faiz % 8,5930 olmuştur.

Banka, 2011 yılı Mayıs ayında, 1 milyar Avro karşılığı, 782.500.000 Avro ve 304.500.000 ABD doları tutarında iki ayrı dilimden oluşan 1 yıl vadeli sendikasyon kredisi anlaşması imzalamıştır. 2011 yılında gerçekleştirilen en düşük maliyetli sendikasyon olma özelliği taşıyan işlem 19 ülkeden 42 bankanın katılımıyla tamamlanmıştır. Dış ticaretin finansmanında kullanılacak olan kredinin toplam maliyeti sırasıyla Euribor +%1,1 ve Libor +%1,1 olarak belirlenmiştir.

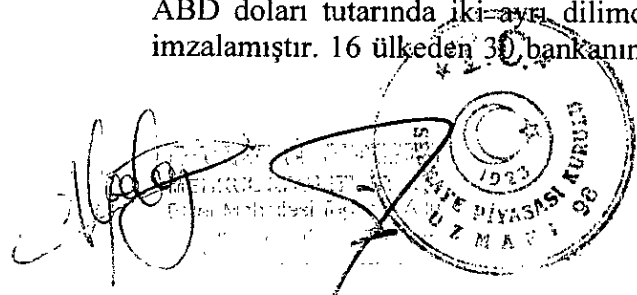
Garanti, 2011 yılı Mayıs ayında, 750 milyon TL nominal değerli, 179 gün vadeli, 26.05.2011 vade başlangıç tarihli, 21.11.2011 vade bitiş tarihli ve basit faizi % %8,54194; yıllık bileşik faizi %8,72795 olan Banka Bonosu halka arzını gerçekleştirmiştir.

Banka, 2011 yılı Haziran ayında, yurtdışı piyasalardan havale akımlarına dayalı seküritizasyon programı altında gerçekleştirdiği işlem ile 225 milyon ABD Doları ve 50 milyon Avro tutarında dış finansman sağlamıştır. 5'er yıl vadeli iki dilim halinde düzenlenen işlem, Fitch tarafından A- seviyesinde derecelendirilmiştir. İşlemin 225 milyon ABD Doları tutarındaki 5 yıl vadeli dilimi SMBC Nikko Securities America, Inc, WestLB AG ve Wells Fargo Securities, LLC kaynaklarından; 50 milyon Avro tutarındaki 5 yıl vadeli dilimi Standard Chartered Bank kaynaklarından temin edilmiştir.

2011 yılı Ağustos ayında, Banka Türkiye Kalkınma Bankası ile 35 milyon EUR tutarında 8 yıl vadeli kaynak sağlanması için kredi anlaşması imzalamıştır. Avrupa Konseyi Kalkınma Bankası kaynaklarından aktarılacak kredi, KOBİ tanımına uygun firmalara, konaklama işletmelerinin, yenileme, modernizasyon, renovasyon ve tevsii yatırımları ve küme oluşumlarında veya organize sanayi bölgelerinde faaliyette bulunan işletmelerin tevsii, yenileme, modernizasyon, tamamlama, çevre ve rekabet gücünün artırılmasına ilişkin yatırımlarının, finansmanı amacı ile toptan bankacılık faaliyetleri çerçevesinde kullanılacaktır.

Garanti, 2011 yılı Ekim ayında, 750 milyon TL nominal değerli, 178 gün vadeli, 14.10.2011 vade başlangıç tarihli, 09.04.2012 vade bitiş tarihli ve basit faizi % %8,0955; yıllık bileşik faizi %8,2635 olan Banka Bonosu halka arzını gerçekleştirmiştir.

Banka, 2011 yılı Kasım ayında, 1 milyar USD karşılığı, 576.250.000 Avro ve 233.587.500 ABD doları tutarında iki ayrı dilimden oluşan 1 yıl vadeli sendikasyon kredisi anlaşması imzalamıştır. 16 ülkeden 30 bankanın katılımıyla tamamlanan ve dış ticaretin finansmanında



23 Mart 2012

T. Garanti Bankası A.Ş.
Genel Müdürü
43

kullanılacak olan kredinin toplam maliyeti sırasıyla Libor + %1 ve Euribor + %1 olarak belirlenmiştir.

Garanti Bankası yine Kasım ayında, 750 milyon TL nominal değerli, 178 gün vadeli, 21.11.2011 vade başlangıç tarihli, 17.05.2012 vade bitiş tarihli ve basit faizi % %10,0949; yıllık bileşik faizi %10,3562 olan Banka Bonosu halka arzını gerçekleştirmiştir.

Garanti, Aralık ayında Avrupa Yatırım Bankası'yla (AYB), KOBİ'lere sunulacak yatırım ve işletme kredilerinin finansmanında kullanılmak üzere, 150 milyon Euro tutarında kredi çerçeve sözleşmesi imzalamıştır.

Garanti Bankası, yine Aralık ayında Avrupa İmar ve Kalkınma Bankası (EBRD) ile Türkiye Tarım İşletmeciliği KOBİ Finansmanı (TurAFF) Programı kapsamında KOBİ'lerin yatırım ve işletme sermayesi ihtiyaçlarının finansmanında kullanılmak üzere, 5 yıl vadeli 40 milyon Euro tutarında kredi anlaşması imzalamıştır.

Garanti Bankası yine Aralık ayında Proparco ile enerji verimliliği projelerinin finansmanında kullanılmak üzere 50 milyon Euro tutarında ve 12 yıl vadeli kredi anlaşması imzalamıştır.

Banka 2012 yılı Ocak ayında, 350 milyon TL nominal değerli 92 gün vadeli, 26.01.2012 vade başlangıç tarihli, 27.04.2012 vade bitiş tarihli ve basit faizi % %10,5362; yıllık bileşik faizi %10,9586 olan ve 650 milyon TL nominal değerli 176 gün vadeli, 26.01.2012 vade başlangıç tarihli, 20.07.2012 vade bitiş tarihli ve basit faizi % %10,6855; yıllık bileşik faizi %10,9815 olan 2 adet Banka Bonosu halka arzını gerçekleştirmiştir.

3.2.7. İhraçcının borçlanma aracı sahiplerine karşı yükümlülüklerini yerine getirebilmesi için önemli olan ve grubun herhangi bir üyesini yükümlülük altına sokan veya ona haklar tanıyan, olağan ticari faaliyetler dışında imzalanmış olan tüm önemli anlaşmaların kısa özeti:

YOKTUR

3.3. Eğilim Bilgileri


3.3.1. Son finansal tablo tarihinden itibaren ihraçcının finansal durumu ve faaliyetlerinde olumsuz bir değişiklik olmadığına ilişkin beyan:

Sınırlı bağımsız denetimden geçmiş son finansal tablo dönemi olan 31 Aralık 2011'den itibaren Garanti Bankası'nın finansal durumu ve faaliyetlerinde olumsuz bir değişiklik olmamıştır.

3.3.2. İhraçcının finansal durumunu ve faaliyetlerini önemli ölçüde etkileyebilecek eğilimler, belirsizlikler, talepler, taahhütler veya olaylar hakkında bilgi:

Önümüzdeki dönemde Banka'nın finansal durumu ve faaliyetlerini önemli ölçüde etkileyebilecek özellikli bir konu bulunmamaktadır.

Uluslararası finansal piyasalarda kırılmalıkların devam etmesi, büyüme performanslarının bölgeler ve ülkeler arası dengesizlikler göstermesi, gelişmiş ekonomilerin gevşek para



23 Mart 2012

T. Garanti Bankası A.Ş.
Genel Müdürlük

politikası uygulamaları devam ederken gelişmekte olan ülkelerde enflasyonist baskıların baş göstermesi ve sıkı para politikası sürecine geçişin başlaması, bazı ülkelerde ortaya çıkan borç stoku sorunları, dış ticareti engelleyen korumacılık eğilimleri, gelişmekte olan ülkelere dönük artan sermaye hareketleri, varlık fiyatları ve kur üzerinde oluşan baskılar önümüzdeki dönemdeki belirsizlikler olarak karşımıza çıkmaktadır.

Küresel dengesizliklerin artması, Türkiye'ye olan yansımaları ve reel kesim üzerindeki muhtemel negatif gelişmelere paralel olarak, Türk bankacılık sektörünü etkileyebilecek piyasa, kredi ve iş riskleri dikkatle takip edilmekte olup, bilanço koruma teknikleri kapsamında yapılan işlemler ile Banka finansal verileri etkileme ihtimali olan riskler azaltılmaktadır.

Sektörde artan rekabet, baskı altındaki bilanço marjları ile azalan ürün ve işlem gelirleri, bunlara ilave olarak son dönemde ekonomi yönetiminin aldığı önlemler, önümüzdeki dönemde bankaların sürdürülebilir bilanço hacim artışları ve ağırlık kazanan müşteri gelirleri ile verimlilik anlayışı çerçevesinde faaliyetlerine devam ettirecekleri bir döneme işaret etmektedir.

Global krizin etkilerinin şiddetlendiği anlarda dahi ekonomiye desteğini aralıksız sürdüren Garanti, gelecek dönemlerde de güçlü sermaye yeterlilik rasyosu ve dinamik bilanço yönetimi sayesinde, ekonomik dalgalanmalara rağmen karlı ve sürdürülebilir büyümesini devam ettirecektir.

Güçlü sermaye ve likidite yapısı, aktif kalitesi, etkin bilanço yönetimi, dinamik risk yönetim yaklaşımı ve izlediği karlı ve sürdürülebilir büyüme stratejisi, Garanti'yi piyasa risklerinden gelebilecek zararlara karşı donanımlı ve güçlü kılmaktadır.

2011 yıl sonu itibarıyla; Garanti, uyguladığı etkin kredi ve risk politikaları ile takipteki kredi oranını %1,8 seviyelerine çekmeyi başarmıştır. Aynı oran sektörde %2,6 olarak gerçekleşmiştir. Bu rasyo, Garanti'nin, yerleşik risk kültürü sayesinde yakaladığı yüksek aktif kalitesinin bir göstergesi olurken, operasyonel verimlilik anlayışı ve tüm koşullara daima hazırlıklı olabilme kabiliyeti Bankamızın en önemli teminatı olmuştur.

Garanti Bankası bilanço yapısı içinde yüksek seviyelerde seyreden ve devamlı genişleyen vadesiz mevduat tabanı müşteri odaklı iş modelinin aynasıdır. Bu yapı, aynı zamanda, yeni regülasyonlar nedeniyle ortaya çıkan ve karlılığa baskı yaratan etkenlerin de limitlenmesi konusunda stratejik bir önem arz etmektedir.

Türk bankacılık sektöründe sermaye yeterlilik rasyosu yasal sınırı %8, asgari sınırı %12 iken Garanti'nin 31 Aralık 2011 itibarıyla konsolide sermaye yeterlilik rasyosu %15,8 olarak gerçekleşmiştir. Tanımlanan sınırların oldukça üzerinde gerçekleşen bu rasyo Garanti'nin güçlü sermaye yapısının ana göstergesidir. Proaktif ve dinamik bilanço yönetimi sayesinde Garanti'nin konsolide ortalama özsermaye karlılığı 31 Aralık 2011 itibarıyla 'da %19,5 olarak gerçekleşmiştir.

2011 yılı Mart ayında; Doğuş ve Banco Bilbao Vizcaya Argentaria S.A (BBVA) ortaklığı ve General Electric (GE)'nin paylarını satma kararına bağlı olarak Garanti Bankası hisselerin devri gerçekleşmiştir. Doğuş Holding ve BBVA tarafından Bankamıza yapılan açıklamayla; Doğuş Holding A.Ş'ne ait %6,2902 oranındaki T. Garanti Bankası A.Ş hisseleri ile General Electric Capital Corporation'a ait %18,60 oranındaki T. Garanti Bankası A.Ş hisselerinin

23 Mart 2012

T. Garanti Bankası A.Ş.
Genel Müdürü

Banco Bilbao Vizcaya Argentaria S.A'ya (BBVA) devri hususundaki resmi merci onayları alınarak, anılan hisselerin BBVA'a devrinin 22 Mart 2011 tarihinde tamamlandığı bildirilmiştir.

8 Nisan 2011'de kamuoyuna duyurulduğu üzere, BBVA'in İMKB'den almış olduğu hisselerle birlikte Garanti Bankası'nda sahip olduğu pay %25,01'e yükselirken, Doğu Grubu %24,89 paya sahip bulunmaktadır. Ana ortaklar arasındaki eşit ortaklık statüsü, hissedarlar sözleşmesine uygun olarak korunmaktadır. Gelişmiş piyasalarda yatırımları olan BBVA, gelişmekte olan piyasalarda daha aktif olmayı hedefleyen bir banka olarak, Garanti'ye yapılan yatırımı stratejik bir büyüme olarak görmektedir. Garanti uygun büyüme profili, teknolojik gelişmelere hızlı adaptasyonu ve yenilikçi tavrıyla bankacılık sektörüne yön verme konusunda BBVA ile ortak bakış açıları ve ortak hedeflere sahiptir. BBVA'nın gelişen ekonomilerdeki tecrübesi ve sektörü geliştirmek konusundaki başarılarının Garanti'yi ve Türk bankacılık sektörünü desteklemesi hedeflenmektedir.

BBVA'nın mortgage, sigorta ve emeklilik, proje finansmanı, dış ticaret işlemleri, nakit yönetimi ve risk yönetimi konusundaki tecrübe ve başarılarının Türkiye'nin büyüme potansiyeli yüksek ortamında Garanti ve BBVA için kazanç sağlayacak önemli başlıklar olduğu bilinmektedir.


4. SEÇİLMİŞ FİNANSAL BİLGİLER

İzahnamenin bu bölümünde sunulan tün finansal tablolar konsolide rakamlardır.

4.1. Önemli Finansal Tablo Büyüklükleri

Bilanço

Türkiye Garanti Bankası Anonim Şirketi ve Finansal Kuruluşları									
Konsolide Bilanço - Milyon Türk Lirası									
	Bağımsız Denetimden Geçmiş								
	31 Aralık 2011			31 Aralık 2010			31 Aralık 2009		
Aktif Kalemler	TP	YP	Toplam	TP	YP	Toplam	TP	YP	Toplam
Nakit Değerler ve Merkez Bankası	1.589	6.723	8.312	3.163	4.382	7.545	3.849	3.038	6.887
Gerçeğe Uygun Değ. Farkı K/Z Yans. FV (Net)	493	1.481	1.974	854	295	1.149	892	349	1.241
Bankalar	2.422	14.295	16.717	3.218	6.352	9.570	3.154	6.905	10.059
Para Piyasalarından Alacaklar	7	-	7	2	-	2	1.000	-	1.000
Satılmaya Hazır Finansal Varlıklar (Net)	27.280	3.875	31.155	29.938	4.530	34.468	25.422	4.347	29.769
Krediler ve Alacaklar	50.244	40.490	90.734	37.662	32.496	70.158	28.831	24.646	53.477
Faktoring Alacakları	1.080	169	1.249	1.163	289	1.452	628	228	856
Vadeye Kadar Elde Tutulacak FV (Net)	3.176	1.611	4.787	4.581	1.313	5.894	5.992	1.476	7.468
Kiralama İşlemlerinden Alacaklar	703	1.967	2.670	406	1.321	1.727	322	1.220	1.542
İştirakler (Net)	20	-	20	79	-	79	69	-	69
Bağlı Ortaklıklar (Net)	130	-	131	35	1	36	22	1	23



23 Mart 2012

T. Garanti Bankası A.Ş.
Genel Müdür

Riskten Korunma Amaçlı Türev Finansal Varlıklar	-	129	129	-	-	-	-	-	-
Maddi Duran Varlıklar	1.273	153	1.426	1.230	143	1.373	1.167	123	1.290
Maddi Olmayan Duran Varlıklar (Net)	76	8	84	50	6	56	42	5	47
Vergi Varlığı	119	41	160	193	19	212	115	2	117
Satış Amaçlı Elde Tutulan ve Durdurulan Faaliyetlere İlişkin Duran Varlıklar (Net)	123	5	128	99	5	104	81	-	81
Diğer Aktifler	3.611	181	3.792	2.848	122	2.970	2.216	192	2.408
Aktif Toplamı	92.346	71.129	163.475	85.521	51.274	136.795	73.802	42.532	116.334
Pasif Kalemler	TP	YP	Toplam	TP	YP	Toplam	TP	YP	Toplam
Mevduat	47.648	45.588	93.236	44.055	35.015	79.070	36.271	32.511	68.782
Alım Satım Amaçlı Türev Fin. Borç.	507	704	1.211	247	286	533	118	224	342
Alınan Krediler	5.605	18.570	24.175	6.625	13.205	19.830	4.127	11.339	15.466
Para Piyasalarına Borçlar	8.341	3.398	11.739	10.371	1.398	11.769	10.377	387	10.764
İhraç Edilen Menkul Kıymetler	2.139	1.603	3.742	-	-	-	-	-	-
Muhtelif Borçlar	5.837	222	6.059	4.738	125	4.863	3.642	96	3.738
Diğer Yabancı Kaynaklar	705	1.193	1.898	774	275	1.049	709	234	943
Kiralama İşlemlerinden Borçlar	-	-	-	-	2	2	-	5	5
Riskten Korunma Amaçlı Türev Finansal Borçlar	-	1	1	-	2	2	-	3	3
Karşılıklar	1.995	107	2.102	1.513	81	1.594	1.183	34	1.217
Vergi Borcu	286	4	290	374	55	429	381	16	397
Sermaye Benzeri Krediler	-	1.122	1.122	-	979	979	-	991	991
Özkaynaklar	17.877	23	17.900	16.506	169	16.675	13.556	130	13.686
Pasif Toplamı	90.940	72.535	163.475	85.203	51.592	136.795	70.364	45.970	116.334

Gelir Tablosu

Türkiye Garanti Bankası Anonim Şirketi ve Finansal Kuruluşları Konsolide Bilanço - Milyon Türk Lirası		Bağımsız Denetimden Geçmiş		
Gelir ve Gider Kalemleri		1 Ocak 2011 / 31 Aralık 2011	1 Ocak 2010 / 31 Aralık 2010	1 Ocak 2009 / 31 Aralık 2009
1. Faiz Gelirleri		11.408	10.177	11.139
1.1	Kredilerden Alınan Faizler	7.152	5.642	6.291
1.2	Zorunlu Karşılıklardan Alınan Faizler	4	87	148
1.3	Bankalardan Alınan Faizler	276	295	284
1.4	Para Piyasası İşlemlerinden Alınan Faizler	5	3	3
1.5	Menkul Değerlerden Alınan Faizler	3.677	3.863	4.069
1.5.1	Alım Satım Amaçlı Finansal Varlıklardan	35	59	28
1.5.2	Satılmaya Hazır Finansal Varlıklardan	3.070	2.963	3.027
1.5.3	Vadeye Kadar Elde Tutulacak Yatırımlardan	572	841	1.014
1.6	Finansal Kiralama Gelirleri	186	153	196
1.7	Diğer Faiz Gelirleri	108	134	148
2. Faiz Giderleri		6.149	5.007	5.733
2.1	Mevduata Verilen Faizler	4.152	3.735	4.148
2.2	Kullanılan Kredilere Verilen Faizler	1.069	850	819
2.3	Para Piyasası İşlemlerine Verilen Faizler	740	416	762

23 Mart 2012

T. Garanti Bankası A.Ş.

Genel Müdürlük

2.4 İhraç Edilen Menkul Kıymetlere Verilen Faizler	177	-	2
2.5 Diğer Faiz Giderleri	11	6	2
3. Net Faiz Geliri/Gideri (I-II)	5.259	5.170	5.406
4. Net Ücret ve Komisyon Gelirleri/Giderleri	2.129	1.910	1.854
4.1 Alınan Ücret ve Komisyonlar	2.533	2.226	2.163
4.2 Verilen Ücret ve Komisyonlar	404	316	309
5. Temettü Gelirleri	5	2	3
6. Ticari Kar / Zarar (Net)	353	402	898
7. Diğer Faaliyet Gelirleri	1.154	887	437
8. Faaliyet Gelirleri /Giderleri Toplamı (3+4+5+6+7)	8.900	8.371	8.598
9. Kredi ve Diğer Alacaklar Değer Düşüş Karşılığı (-)	920	696	1.716
10. Diğer Faaliyet Giderleri (-)	3.710	3.404	2.952
11. Net Faaliyet Karı / Zararı (7-9-10)	4.270	4.271	3.930
12. Özkaynak Yöntemi Uygulanan Ortaklıklardan K/Z	6	10	9
13. Sürdürülen Faaliyetler Vergi Öncesi K / Z (11+12)	4.276	4.281	3.939
14. Sürdürülen Faaliyetler Vergi Karşılığı (+)	930	896	839
15. Net Dönem Karı / Zararı (13+14)	3.346	3.385	3.100

4.2. Özsermaye ve Aktif Karlılık Oranları

(Milyon TL)	31.12.2011	31.12.2010	31.12.2009
Net Kar	3.346	3.385	3.100
Ortalama Özkaynaklar (*)	17.288	15.181	11.714
Ortalama Aktifler (*)	150.135	126.564	107.686
Özsermaye Karlılığı	%19,4	%22,3	%26,5
Aktif Karlılığı	%2,2	%2,7	%2,9

(*) Kamuya açıklanmış finansal tablolarındaki özkaynak ve aktif toplamlarının ilgili dönemler itibarıyla hesaplanmış ortalamalarını ifade etmektedir.

Özsermaye karlılık oranı net karın ortalama özsermaye rakamına; aktif karlılık oranı ise net karın ortalama aktif toplamına bölünmesiyle hesaplanmıştır.

4.3. Sermaye Yeterlilik Standart Oranına İlişkin Bilgiler

(Milyon TL)	31.12.2011	31.12.2010	31.12.2009
Ana Sermaye			
Ödenmiş Sermaye	4.199	4.200	4.200
Ödenmiş Sermaye Enflasyon Düzeltme Farkı	773	773	773
Hisse Senedi İhraç Primleri	12	12	12
Yasal Yedekler	755	549	379
Olağanüstü Yedekler	8.016	5.469	3.188
Kâr	3.326	3.381	3.086
Serbest Karşılıkların Ana Sermayenin %25'ine Kadar Olan Kısmı	450	360	360
İştirak ve Bağlı Ortaklık Hisseleri ile Gayrimenkul Satış Kazançları	597	596	596
Azınlık Payları	112	97	49
Özel Maliyet Bedelleri (-)	133	153	148
Peşin Ödenmiş Giderler (-)(*)	-	248	245
Maddi Olmayan Duran Varlıklar (-)	78	49	42
Konsolidasyon Şerefiyesi (Net) (-)	6	6	6

23 Mart 2012 T. Garanti Bankası A.Ş.
Genel Müdürlük

Ana Sermaye Toplamı	18.023	14.981	12.202
Katkı Sermaye			
Genel Karşılıklar	1.067	660	437
Gayrimenkuller Yeniden Değerleme Değer Artışı Tutarının %45'i	1	1	1
İştirakler, Bağlı Ortaklıklar Ve Birlikte Kontrol Edilen Ortaklıklar (İş Ortakları) Bedelsiz Hisseleri	1	2	1
İkincil Sermaye Benzeri Borçlar	1.082	949	933
Menkul Değerler Değer Artış Fonu Tutarının %45'i (**)	2	732	613
Diğer Yedekler	14	10	39
Katkı Sermaye Toplamı	2.167	2.354	2.024
Sermaye	20.190	17.335	14.226
Sermayeden İndirilen Değerler			
Konsolidasyon Dışı Finansal Ortaklık Payları	2	3	2
Özsermaye Yöntemi Kullanılmış Finansal Ortaklık Payları	-	60	51
Gayrimenkullerinin Net Defter Değerleri Özkaynaklarının %50'sini Aşan Kısmı İle 5 Yıldan Fazla Tutulan Elden Çıkarılacak Gayrimenkuller	28	44	48
Diğer	50	-	-
Sermayeden İndirilen Değerler Toplamı	80	107	101
Toplam Özkaynak	20.110	17.228	14.125
Kredi Riskine Esas Tutar (KRET)	107.809	78.723	61.062
Piyasa Riskine Esas Tutar (PRET)	6.822	5.605	4.448
Operasyonel Riske Esas Tutar (ORET)	12.982	11.029	8.212
Sermaye Yeterlilik Oranı	%15,76	%18,07	%19,16

(*) 2009 yılında bakiye tutarları sermayeden indirilen değerler içinde gösterilen peşin ödenmiş giderler ve maddi olmayan duran varlıklar 2010'dan itibaren ana sermayeden düşüldüğünden 2009 sonu ana sermaye tutarı karşılaştırmalı olması açısından düzeltilmiştir. Bu sınıflama özkaynak toplamını etkilememektedir.

(**) 2010 ve 2009 yıllarında bakiye tutarları ana sermayeden indirilen peşin ödenmiş giderler 2011 yılından itibaren risk ağırlıklı varlıklar arasında gösterilmekte, ana sermayeden indirilmemektedir.

4.4. Menkul Kıymetlere İlişkin Bilgiler


Portföy Dağılımı:			
(Milyon TL)	31.12.2011	31.12.2010	31.12.2009
Gerçeğe Uygun Değer Farkı Kar/Zarara Yansıtılan Finansal Varlıklar	1.974	1.149	1.241
Satılmaya Hazır Finansal Varlıklar	31.155	34.468	29.769
Vadeye Kadar Elde Tutulacak Yatırımlar	4.787	5.894	7.468
Toplam	37.916	41.511	38.478

Döviz Kırılımı Hakkında Bilgiler:					
(Milyon TL)	31.12.2011				
	AVRO	ABD DOLARI	Diğer YP	TL	Toplam
Gerçeğe Uygun Değer Farkı Kâr veya Zarara Yansıtılan Finansal Varlıklar	828	240	10	896	1.974
Satılmaya Hazır Finansal Varlıklar	1.601	2.080	195	27.279	31.155
Vadeye Kadar Elde Tutulacak Yatırımlar	-	1.610	-	3.177	4.787
	31.12.2010				
	AVRO	ABD DOLARI	Diğer YP	TL	Toplam
Gerçeğe Uygun Değer Farkı Kâr veya	84	65	-	1.000	1.149

23 Mart 2012

T. Garanti Bankası A.Ş.
Genel Müdürlük

Zarara Yansıtılan Finansal Varlıklar					
Satılmaya Hazır Finansal Varlıklar	1.206	3.162	162	29.938	34.468
Vadeye Kadar Elde Tutulacak Yatırımlar	-	1.313	-	4.581	5.894
	31.12.2009				
	AVRO	ABD DOLARI	Diğer YP	TL	Toplam
Gerçeğe Uygun Değer Farkı Kâr veya Zarara Yansıtılan Finansal Varlıklar	129	139	4	969	1.241
Satılmaya Hazır Finansal Varlıklar	785	3.215	347	25.422	29.769
Vadeye Kadar Elde Tutulacak Yatırımlar	44	1.432	-	5.992	7.468



23 Mart 2012


[Handwritten signature]

T. Garanti Bankası A.Ş.

[Handwritten signature]

Kalan Vadeleri Hakkında Bilgiler:					
(Milyon TL)	31.12.2011				
	3 Aya Kadar	3-12 Ay	1-5 Yıl	5 Yıl Üzeri	Toplam
Gerçeğe Uygun Değer Farkı Kâr veya Zarara Yansıtılan Finansal Varlıklar	531	193	522	728	1.974
Satılmaya Hazır Finansal Varlıklar	782	266	26.617	3.490	31.155
Vadeye Kadar Elde Tutulacak Yatırımlar	1.608	651	1.076	1.452	4.787
	31.12.2010				
	3 Aya Kadar	3-12 Ay	1-5 Yıl	5 Yıl Üzeri	Toplam
Gerçeğe Uygun Değer Farkı Kâr veya Zarara Yansıtılan Finansal Varlıklar	363	281	314	191	1.149
Satılmaya Hazır Finansal Varlıklar	2.871	6.051	19.119	6.427	34.468
Vadeye Kadar Elde Tutulacak Yatırımlar	1.450	4	3.127	1.313	5.894
	31.12.2009				
	3 Aya Kadar	3-12 Ay	1-5 Yıl	5 Yıl Üzeri	Toplam
Gerçeğe Uygun Değer Farkı Kâr veya Zarara Yansıtılan Finansal Varlıklar	643	458	135	5	1.241
Satılmaya Hazır Finansal Varlıklar	1.473	7.218	17.998	3.080	29.769
Vadeye Kadar Elde Tutulacak Yatırımlar	540	876	4.728	1.324	7.468

Faize Duyarlılık Hakkında Bilgiler:						
(Milyon TL)	31.12.2011					
	3 Aya Kadar	3-12 Ay	1-5 Yıl	5 Yıl Üzeri	Faizsiz	Toplam
Gerçeğe Uygun Değer Farkı Kâr veya Zarara Yansıtılan Finansal Varlıklar	127	54	260	568	965	1.974
Satılmaya Hazır Finansal Varlıklar	16.151	2.134	9.579	984	2.307	31.155
Vadeye Kadar Elde Tutulacak Yatırımlar	2.369	574	157	1.422	265	4.787
	31.12.2010					
	3 Aya Kadar	3-12 Ay	1-5 Yıl	5 Yıl Üzeri	Faizsiz	Toplam
Gerçeğe Uygun Değer Farkı Kâr veya Zarara Yansıtılan Finansal Varlıklar	414	90	119	17	509	1.149
Satılmaya Hazır Finansal Varlıklar	18.017	8.360	3.476	1.110	3.505	34.468
Vadeye Kadar Elde Tutulacak Yatırımlar	2.266	4	2.026	1.287	311	5.894
	31.12.2009					
	3 Aya Kadar	3-12 Ay	1-5 Yıl	5 Yıl Üzeri	Faizsiz	Toplam
Gerçeğe Uygun Değer Farkı Kâr veya Zarara Yansıtılan Finansal Varlıklar	91	398	89	4	659	1.241
Satılmaya Hazır Finansal Varlıklar	14.005	8.466	3.748	572	2.978	29.769
Vadeye Kadar Elde Tutulacak Yatırımlar	2.668	142	3.086	1.298	274	7.468



23 Mart 2012

T. Garanti Bankası A.Ş.
Genel Müdürlük

4.5. Kredilere İlişkin Bilgiler

Nakdi Krediler ve Alacaklar Dağılımı:			
(Milyon TL)	31.12.2011	31.12.2010	31.12.2009
İskonto ve İştirak Senetleri	523	216	128
İhracat Kredileri	5.443	4.709	3.565
İthalat Kredileri	1	-	-
Mali Kesime Verilen Krediler	2.294	2.562	1.712
Yurt Dışı Krediler	5.166	4.225	2.361
Tüketici Kredileri	19.628	14.835	10.382
Kredi Kartları	9.962	8.109	7.168
Kıymetli Maden Kredisi	257	256	267
Diğer	47.055	34.817	27.467
Net Takipteki Alacaklar Hariç Krediler ve Alacaklar Toplamı	90.329	69.729	53.049
Takipteki Krediler-Net	405	429	427
Toplam	90.734	70.158	53.477

Diğer Kırılımı (Milyon TL)	31.12.2011	31.12.2010	31.12.2009
Spot Krediler	18.357	12.157	4.786
Taksitli Ticari Krediler	8.866	6.696	4.228
İşletme Kredileri	6.453	6.061	9.055
Yatırım Kredileri	5.167	4.301	4.840
Borçlu Cari Hesap Kredileri	5.000	3.808	3.075
Dövizle Endeksli Ticari Krediler	1.421	992	638
Kredili Mevduat Hesabı	525	424	408
İnterbanka Endeksli Krediler	1.149	117	226
Kurum Ödemesi Kredileri	12	148	118
Diğer	105	113	93
Toplam	47.055	34.817	27.467

Tüketici Krediler Dağılımı:⁽¹⁾

(Milyon TL)	31.12.2011	31.12.2010	31.12.2009
Konut Kredisi	9.597	8.240	5.876
Taşıt Kredisi	1.107	789	608
İhtiyaç Kredisi	742	603	3.417
Kredili Mevduat Hesabı (Gerçek Kişi)	412	388	446
Diğer	7.770	4.815	35
Toplam	19.628	14.835	10.382

(1) Önceki dönemlere göre 31 Aralık 2010 tarihi itibarıyla BDDK'nın 17 Haziran 2010 tarihli yazısına istinaden uygulama değişikliği yapılmıştır. Tüketici kredileri altında sınıflanmakta olan ihtiyaç kredileri ve diğerinin tanımı; "dayanıklı tüketim malları, yarı dayanıklı tüketim malları ile evlilik, eğitim ve sağlık için kullanılan tüketici kredileri "ihtiyaç kredileri" alt hesabında; bunlar dışında kalan tüketici kredileri ise "diğer" alt hesabında izlenir" şeklindedir. Buna istinaden 31 Aralık 2010 tarihi itibarıyla 4.205 milyon TL tutar ihtiyaç kredilerinden çıkıp diğer altında sınıflanmıştır. Yine Kurum'un 17 Haziran 2010 tarihli yazısına istinaden "diğer" altında sınıflanmış 165 milyon TL bireysel işyeri kredileri "konut kredileri" altında sınıflanmaya başlanmıştır; 2009 yılı ile karşılaştırma yaparken; 2009 yılı ihtiyaç kredisi rakamını 2010 yılı ihtiyaç+diğer rakamlarının toplamı ile 2010 yılı konut rakamını 2009 yılı konut+diğer rakamları ile karşılaştırmalısınız.

23 Mart 2012

T. Garanti Bankası A.Ş.
Genel Müdürü

52

Nakdi Kredilerin Döviz Kırılımı Hakkında Bilgiler:

Tek Düzen Hesap Planı gereğince dövize endeksli varlıklar finansal tablolarda yabancı para değil, Türk Parası olarak gösterilmektedir. Yabancı para net genel pozisyon hesaplamasında ise dövize endeksli varlıklar yabancı para kalem olarak dikkate alınmaktadır. Bu nedenle aşağıdaki tabloda gösterilen YP krediler toplamı ile finansal tablolardaki YP krediler rakamı farklılık göstermektedir.

(Milyon TL)	AVRO	ABD DOLARI	Diğer YP	TL	Toplam
31.12.2011	13.896	27.821	1.542	47.475	90.734
31.12.2010	11.592	21.740	1.328	35.498	70.158
31.12.2009	9.352	16.270	970	26.885	53.477

Nakdi Kredilerin Kalan Vadeleri Hakkında Bilgiler:

(Milyon TL)	3 Aya Kadar	3-12 Ay	1-5 Yıl	5 Yıl Üzeri	Toplam
31.12.2011	24.735	13.829	31.577	20.593	90.734
31.12.2010	18.171	11.320	25.304	15.363	70.158
31.12.2009	17.033	8.628	15.959	11.857	53.477

Nakdi Kredilerin Faize Duyarlılık Hakkında Bilgiler:

(Yeniden fiyatlandırmaya kalan süreler itibarıyla)

(Milyon TL)	3 Aya Kadar	3-12 Ay	1-5 Yıl	5 Yıl Üzeri	Faizsiz	Toplam
31.12.2011	30.354	15.653	26.530	16.407	1.790	90.734
31.12.2010	26.523	12.726	19.570	10.090	1.249	70.158
31.12.2009	25.193	12.321	10.106	4.638	1.219	53.477

Donuk Alacaklar Hakkında Bilgiler:

Banka tarafından BDDK'nın "Bankalarca Kredilerin ve Diğer Alacakların Niteliklerinin Belirlenmesi ve Bunlar için Ayrılacak Karşılıklara İlişkin Usul ve Esaslar Hakkında Yönetmelik"i gereğince borçlunun özkaynaklarının veya verdiği teminatların borcun vadesinde ödenmesini karşılamada yetersiz bulunması, kredi değerliliği zayıflamış olan ve kredi zafiyete uğramış olduğu kabul edilen, işletme sermayesi finansmanında veya ilave likidite yaratmada sıkıntılar gibi nedenlerle anaparanın veya faizin veya her ikisinin bankaca tahsilinin vadesinden veya ödemesi gereken tarihten itibaren doksan günden fazla gecikeceğine kanaat getirilen müşterilerin kredileri donuk alacak olarak kabul edilip takipteki kredilere sınıflanmaktadır.

(Milyon TL)	31.12.2011	31.12.2010	31.12.2009
Önceki Dönem Sonu Bakiyesi	2.233	2.295	1.265
Dönem İçinde İntikal (+)	637	939	1.927
Diğer Donuk Alacak Hesaplarından Giriş (+)	465	1.491	2.180
Diğer Donuk Alacak Hesaplarına Çıkış (-)	682	1.520	2.180
Dönem İçinde Tahsilat (-)	488	904	759
Aktiften Silinen (-)	231	68	138
Dönem Sonu Bakiyesi	1.934	2.233	2.295
Özel Karşılık (-)	-1.529	-1.804	-1.868
Bilançodaki Net Bakiyesi	405	429	427

23 Mart 2012

T. Garanti Bankası A.Ş.
Genel Müdürü

Donuk Alacakların Teminatları Hakkında Bilgiler:			
(Milyon TL)	31.12.2011	31.12.2010	31.12.2009
Nakit	1	1	3
İpotek	321	459	580
Rehin	148	304	249
Çek Senet	279	304	341
Diğer	168	152	144
Teminatsız	1.017	1.013	978
Toplam	1.934	2.233	2.295


Gayrinakdi Krediler (Garanti ve Kefaletler) Hakkında Bilgiler:

(Milyon TL)	31.12.2011			31.12.2010			31.12.2009		
	TP	YP	Toplam	TP	YP	Toplam	TP	YP	Toplam
Teminat Mektupları	5.791	9.629	15.420	4.952	7.358	12.310	4.506	7.654	12.160
Banka Kredileri	3	512	515	-	164	164	1	125	126
Akreditifler	12	6.220	6.232	7	3.927	3.934	-	2.827	2.827
Diğer Garantilerimizden	-	70	70	-	57	57	-	-	-
Toplam	5.806	16.431	22.237	4.959	11.506	16.465	4.507	10.606	15.113

4.6. Mevduata İlişkin Bilgiler

Mevduat Türleri Hakkında Bilgiler:

(Milyon TL)	31.12.2011	31.12.2010	31.12.2009
Tasarruf Mevduatı	30.429	26.860	20.886
Döviz Tevdiat Hesabı	40.596	33.174	30.291
Yurt İçinde Yer. K.	28.454	25.529	23.326
Yurt Dışında Yer. K.	12.142	7.645	6.965
Resmi Kur. Mevduatı	352	548	476
Tic. Kur. Mevduatı	15.823	14.750	13.785
Diğ. Kur. Mevduatı	369	494	268
Kıymetli Maden DH	2.570	469	338
Bankalararası Mevduat	3.097	2.775	2.738
TC Merkez Bnk.	-	-	-
Yurt İçi Bankalar	246	964	369
Yurt Dışı Bankalar	2.299	1.366	2.060
Katılım Bankaları	552	445	309
Toplam	93.236	79.070	68.782



23 Mart 2012

T. Garanti Bankası A.Ş.
Genel Müdürü

Döviz Dağılımı Hakkında Bilgiler:

Konsolide finansal tablolarında mevduat kalemi içinde altın mevduatı döviz dağılımı tablosuna dahil edilmemiştir.

(Milyon TL)	31.12.2011				
	AVRO	ABD DOLARI	Diğer YP	TL	Toplam
Bankalar Mevduatı	740	1.349	334	673	3.096
TL Mevduat ve DTH	16.824	22.144	1.628	49.544	90.140
Toplam	17.564	23.493	1.962	50.217	93.236

	31.12.2010				
	AVRO	ABD DOLARI	Diğer YP	TL	Toplam
Bankalar Mevduatı	392	803	178	1.402	2.775
TL Mevduat ve DTH	13.646	18.507	1.021	43.121	76.295
Toplam	14.038	19.310	1.199	44.523	79.070


	31.12.2009				
	AVRO	ABD DOLARI	Diğer YP	TL	Toplam
Bankalar Mevduatı	766	841	276	855	2.738
TL Mevduat ve DTH	13.379	16.143	768	35.754	66.044
Toplam	14.145	16.984	1.044	36.609	68.782

Kalan Vadeleri Hakkında Bilgiler:

(Milyon TL)	31.12.2011				
	3 Aya Kadar	3-12 Ay	1-5 Yıl	5 Yıl Üzeri	Toplam
Bankalar Mevduatı	2.938	158	-	-	3.096
TL Mevduat ve DTH	82.506	5.946	1.520	168	90.140
Toplam	85.444	6.104	1.520	168	93.236

	31.12.2010				
	3 Aya Kadar	3-12 Ay	1-5 Yıl	5 Yıl Üzeri	Toplam
Bankalar Mevduatı	2.676	79	20	-	2.775
TL Mevduat ve DTH	71.520	3.520	1.084	171	76.295
Toplam	74.196	3.599	1.104	171	79.070

	31.12.2009				
	3 Aya Kadar	3-12 Ay	1-5 Yıl	5 Yıl Üzeri	Toplam
Bankalar Mevduatı	2.675	49	14	-	2.738
TL Mevduat ve DTH	62.579	2.397	959	109	66.044
Toplam	65.254	2.446	973	109	68.782



23 Mart 2012

T. Garanti Bankası A.Ş.
Genel Müdürü

Faize Duyarlılık Hakkında Bilgiler:

(Yeniden fiyatlandırmaya kalan süreler itibarıyla)

(Milyon TL)	31.12.2011					
	3 Aya Kadar	3-12 Ay	1-5 Yıl	5 Yıl Üzeri	Faizsiz	Toplam
Bankalar Mevduatı	2.012	164	485	-	435	3.096
TL Mevduat ve DTH	64.840	6.442	1.504	139	17.215	90.140
Toplam	66.852	6.606	1.989	139	17.650	93.236

	31.12.2010					
	3 Aya Kadar	3-12 Ay	1-5 Yıl	5 Yıl Üzeri	Faizsiz	Toplam
Bankalar Mevduatı	1.921	45	48	-	761	2.775
TL Mevduat ve DTH	58.869	4.308	873	142	12.103	76.295
Toplam	60.790	4.353	921	142	12.864	79.070

	31.12.2009					
	3 Aya Kadar	3-12 Ay	1-5 Yıl	5 Yıl Üzeri	Faizsiz	Toplam
Bankalar Mevduatı	1.297	47	15	-	1.379	2.738
TL Mevduat ve DTH	51.485	3.422	689	-	10.448	66.044
Toplam	52.782	3.469	704	-	11.827	68.782

Mevduata Uygulanan Ortalama Faiz Oranına İlişkin Bilgiler :

(Milyon TL)	31.12.2011			
	AVRO	ABD DOLARI	JPY	TL
Bankalar Mevduatı	0,20-5,37	0,89-5,19	-	4,75-10,14
TL Mevduat ve DTH	0,05-8,00	0,05-7,00	0,50	8,41

	31.12.2010			
	AVRO	ABD DOLARI	JPY	TL
Bankalar Mevduatı	0,45-4,62	1,22-5,19	-	3,75-7,00
TL Mevduat ve DTH	0,75-8,00	0,03-6,50	0,55	7,28

	31.12.2009			
	AVRO	ABD DOLARI	JPY	TL
Bankalar Mevduatı	0,25-7,09	0,23-8,21	-	6,50-7,05
TL Mevduat ve DTH	0,40-8,30	0,70-8,23	0,23	7,78

23 Mart 2012

T. Garanti Bankası A.Ş.
Genel Müdürü

56

4.7. İlişkili Taraflarla İşlemlere İlişkin Bilgiler

Bankacılık Kanunu'nun 49uncu maddesine göre taraflar ile Bankanın nitelikli pay sahipleri, yönetim kurulu üyeleri ve genel müdürü, bunların birlikte veya tek başına, doğrudan ya da dolaylı olarak kontrol ettikleri ya da bunların sınırsız sorumlulukla katıldıkları veya yönetim kurulu üyesi ya da genel müdürü oldukları ortaklıklar Banka'nın dahil olduğu risk grubunu oluşturur. Aşağıdaki tabloda önemli finansal tablo kalemleri için ilişkili tarafların dönem sonlarındaki bakiyesi ve oluşan kar/zarar etkisi konusunda bilgi verilmektedir.

(Milyon TL)	31.12.2011		31.12.2010		31.12.2009	
Nakdi Krediler	285	%0,3	291	%0,4	266	%0,5
Gayrinakdi Krediler	590	%2,7	428	%2,6	379	%2,5
Alınan Faiz ve Komisyon Gelirleri	35	%0,3	27	%0,3	28	%0,4
Mevduat	1.458	%1,6	658	%0,8	723	%1,1
Mevduat Faiz Gideri	78	%1,9	43	%1,2	28	%0,7

5. İHRAÇCININ MEVCUT SERMAYESİ HAKKINDA BİLGİ

5.1. Ödenmiş / Çıkarılmış Sermayesi:

Çıkarılmış Sermaye Tutarı: 4,200,000,000,-TL

Kayıtlı Sermaye Tavanı: 7,000,000,000,-TL

Banka Kayıtlı sermaye tavanını 7.000.000.000.-TL'den 10.000.000.000.- TL'ye yükselmesi için YK kararı alarak SPK ve BDDK'ya ana sözleşme değişikliği için başvuru yapmıştı. Buna istinaden SPK ve BDDK uygunluğu tamamlanmış olup Nisan ayı içerisinde yapılacak Olağan Genel Kurul Toplantısında ana sözleşme madde değişikliği onaylanacaktır.

5.2. Son genel kurul toplantısı ve son durum itibariyle sermayedeki veya toplam oy hakkı içindeki payları doğrudan veya dolaylı olarak %5 ve fazlası olan gerçek ve tüzel kişiler ayrı olarak gösterilmek kaydıyla ortaklık yapısı:

Ortağın;	Sermaye Payı / Oy Hakkı			
	31.03.2011 Son Genel Kurul Toplantısı		07.02.2012	
	Tutar (TL)	Pay (%)	Tutar (TL)	Pay (%)
Ticaret Ünvanı / Adı Soyadı				
Doğuş Holding A.Ş.	857,315,761.89	20,4123	857,315,761,89	20,4123
BBVA(BANCO BİLBAO VIZCAYA ARGENTARIA S.A)	1,050,420,000	25,01	1,050,420,000	25,01
Diğer Ortaklar (Doğuş Araştırma ve Doğuş Nakliyat)	160,160,783.31	3.8133	160,160,783.31	3.8133
Diğer Ortaklar	2,132,103,454.80	50,7644	2,132,103,454.80	50,7644
TOPLAM	4,200,000,000.00	100.00	4,200,000,000.00	100.00

5.3. İhraçcının yönetim hakimiyetine sahip olanların adı, soyadı, ticaret unvanı, yönetim hakimiyetinin kaynağı ve bu gücün kötüye kullanılmasını engellemek için alınan tedbirler:

23 Mart 2012

T. Garanti Bankası A.Ş.

Genel Müdürlük

57

Ortağın Ticaret Ünvanı	Tutar (TL)	Pay(%)	Kontrolün Kaynağı	Tedbirler
Doğuş Holding A.Ş.	857,315,761.89	20,4123	Pay Sahipliği	TTK Hükümleri dışında alınmış bir tedbir yoktur
BBVA(BANCO BILBAO VIZCAYA ARGENTARIA S.A)	1,050,420,000	25,01	Pay Sahipliği	TTK Hükümleri dışında alınmış bir tedbir yoktur

5.4. Sermayeyi temsil eden paylara ilişkin bilgi:

Grubu	Nama/ Hamiline Olduğu	İmtiyazları (Kimin sahip olduğu, türü)	Bir Payın Nominal Değeri (TL)	Toplam (TL)	Sermayeye Oranı (%)
-	Nama	Yok	0,01	4.200.000.000,00	100,00
			TOPLAM	4.200.000.000,00	100,00

5.5. İhraççının yönetim hakimiyetinde değişikliğe yol açabilecek anlaşmalar hakkında bilgi:

YOKTUR

5.6. Sermayeyi temsil eden payların herhangi bir borsada işlem görüp görmediği hakkında bilgi:

Sermaye Piyasası Aracının Türü	İşlem Görmeye Başladığı Tarih	Borsanın Bulunduğu Ülke	Borsanın İsmi	Borsanın İlgili Pazarı
Hisse Senedi	06.06.1990	Türkiye	İMKB	Ulusal Pazar
Hisse Senedi Depo Sertifikaları	1993	İngiltere	Londra Borsası	Ortak Pazar



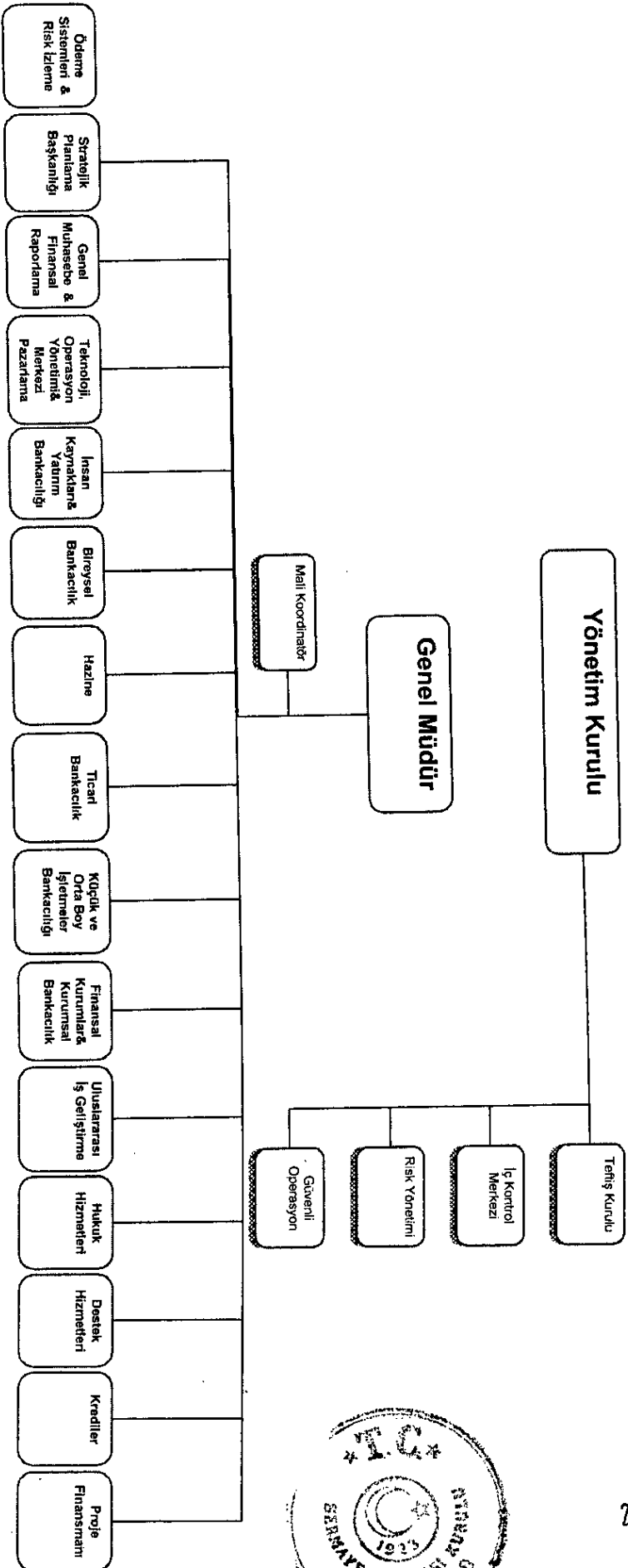
23 Mart 2012

[Handwritten signature]


T. Garanti Bankası A.Ş.
Genel Müdürlüğü
[Handwritten signature]

6. YÖNETİM VE ORGANİZASYON YAPISINA İLİŞKİN BİLGİLER

6.1. İhracının genel organizasyon şeması:



23 Mart 2012




[Handwritten signature]
GARANTİ BANKASI A.Ş.
Genel Müdürlük
Dışişleri Bakanlığı Katı
Dışişleri Sok. No:1
Paşakapı - Beşiktaş - İstanbul

T. Garanti Bankası A.Ş.
Genel Müdürü
[Handwritten signature]

6.2.İhraçcının yönetim kurulu üyelerine ilişkin bilgiler:

Adı Soyadı	Görevi	İş Adresi	Temsil Ettiği Tüzel Kişilik	Son 5 Yılda Ortaklık Dışında Üstlendiği Görevler	Görev Süresi/Kalan Görev Süresi	Sermaye Payı	
						(TL)	(%)
Ferit Faik Şahenk	Y.K Başkanı	Levent Nispetiye Mah. Aytar Cad. No:2 34340 Beşiktaş İSTANBUL	Doğuş Holding A.Ş	<ul style="list-style-type: none"> GBI- YK Başkanı, 2002/11 Garanti Bank Moscow- YK Başkanı, 2002/07 Doğuş Holding A.Ş- Yönetim Kurulu Başkanı, 1975/04 T. Garanti Bankası- YK başkanı 	3 yıl / 2 ay	-	-
Süleyman Sözen	Y.K Başkan Vekili	Levent Nispetiye Mah. Aytar Cad. No:2 34340 Beşiktaş İSTANBUL	Doğuş Holding A.Ş.	<ul style="list-style-type: none"> İstinye Yönetim Hiz ve Tic A.Ş- YK Başkanı Doğuş Turizm Sağ. Yat. İşl. San ve Ticaret A.Ş- YK Başkanı D Tes Elektrik Enerjisi Top Sat A.Ş- YK Başkanı Kapital Radyo Televizyon Yay A.Ş- YK Başkanı D Enerji Üretim ve Yatırım A.Ş-YK Başkanı Doğuş Holding A.Ş- YK Başkan Vekili GBI-YK Başkanı Garanti Bank Moscow-YK Başkanı Öğretmen Akademisi Vakfı- Mütevelli Heyeti Antur Turizm –YK Başkanı Datmar Turizm A.Ş- YK Başkanı D. Otel GöcekTur. Ya.İşl. A.Ş-YK Başkanı Doğuş Enerji Üretim ve Tic A.Ş-YK Başkanı Voyeger Mediter Turiz Tic A.Ş-YK Başkanı Garanti Turizm Yat – YK Başkanı Arena Giyim San ve Turizm ve Tic A.Ş- YK Başkanı Göktrans Turizm ve Tic A.Ş- YK Başkanı İstinyepark Gayrimenkul Yat. Ve İşl – YK Başkanı Ana Mühendislik Müş –YK Başkanı Doğuş Bilgi Turizm ve Tek. –YK başkanı T.Garanti Bankası A.Ş-YK Başkan Vek. Alsancak elektrik Üretim A.Ş –YK Üy. Boyabat elektrik 	3 yıl / 2 ay	-	-



23 Mart 2012

T. Garanti Bankası A.Ş.
Genel Müdürü

				Üretim Tic. A.Ş.-YK üyesi			
Muammer Cüneyt Sezgin	Y.K Üyesi	Levent Nispetiye Mah. Aytar Cad. No:2 34340 Beşiktaş İSTANBUL	Doğuş Araştırma Geliştirme ve Müş. Hiz. A.Ş	<ul style="list-style-type: none"> Garanti Emeklilik Hizmetleri A.Ş.-YK Üyesi 2005/04 Öğretmen Akademisi Vakfı-Mütevelli Heyeti/ Murakıp 2008/07 Garanti Finansal Kiralama A.Ş.-YK Üyesi 2005/03 Garanti Factoring Hizm. A.Ş.-YK Üyesi 2005/03 	3 yıl / 2 ay	-	-
Ahmet Kamil Esirtgen	Y.K Üyesi	Levent Nispetiye Mah. Aytar Cad. No:2 34340 Beşiktaş İSTANBUL	Doğuş Araştırma Geliştirme ve Müş. Hiz. A.Ş	<ul style="list-style-type: none"> Abdi İbrahim İlaç A.Ş ve iştirakleri-Yönetici ve YK Üyesi 1974/01 Öğretmen Akademisi Vakfı-Mütevelli Heyeti 2008/07 	3 yıl / 2 ay	-	-
Angel Cano Fernandez	Y.K Üyesi	Levent Nispetiye Mah. Aytar Cad. No:2 34340 Beşiktaş İSTANBUL	BBVA (Banco Bilbao Vizcaya Argentaria S.A)	-	3 yıl / 2 ay	-	-
Carlos Torres Vila	Y.K Üyesi	Levent Nispetiye Mah. Aytar Cad. No:2 34340 Beşiktaş İSTANBUL	BBVA (Banco Bilbao Vizcaya Argentaria S.A)	-	3 yıl / 2 ay	-	-
Manuel Pedro Galatas Sanchez Harguindey	Y.K Üyesi	Levent Nispetiye Mah. Aytar Cad. No:2 34340 Beşiktaş İSTANBUL	BBVA (Banco Bilbao Vizcaya Argentaria S.A)	-	3 yıl / 2 ay	-	-
Manuel Castro Aladro	Y.K Üyesi	Levent Nispetiye Mah. Aytar Cad. No:2 34340 Beşiktaş İSTANBUL	BBVA (Banco Bilbao Vizcaya Argentaria S.A)	-	3 yıl / 2 ay	-	-
Sait Ergun Özen	Y.K Üyesi Genel Müdür	Levent Nispetiye Mah. Aytar Cad. No:2. 34340 Beşiktaş İSTANBUL	Doğuş Araştırma Geliştirme ve Müş. Hiz. A.Ş	<ul style="list-style-type: none"> Türkiye Bankalar Birliği-Yönetim Kurulu üyesi 2004/05 Garanti Finansal Kiralama A.Ş.-YK 	3 yıl / 2 ay	-	-

23 Mart 2012


T. Garanti Bankası A.Ş.
Genel Müdürü



				<ul style="list-style-type: none"> Başkanı 2006/03 Garanti Factoring Hizm. A.Ş.-YK Başkanı 2006/03 Garanti Emeklilik Hizmetleri A.Ş.-YK Başkanı 2006/03 Eureko Sigorta A.Ş.-YK Başkanı 2006/03 Garanti Portföy Yönetimi A.Ş.-YK Başkanı 2002/09 Garanti Bank International Amsterdam-YK üyesi 2001/06 Öğretmen Akademisi Vakfı-Mütevelli Heyeti /YK başkanı 2008/07 Garanti Yatırım Menkul Kıymetler A.Ş.-YK Başkanı 1999/06 Garanti Bank Moscow-YK Üyesi 1995/11 		
--	--	--	--	--	--	--

6.3.İhraçcının denetim kurulu üyelerine ilişkin bilgiler:

Adı Soyadı	İş Adresi	Son 5 Yılda Ortaklık Dışında Üstlendiği Görevler	Görev Süresi / Kalan Görev Süresi
Altan Reha Göksu	Eski Büyükdere Cad. Oycan Plaza No:15 K:3 Maslak/İstanbul	<ul style="list-style-type: none"> Doğuş Sigorta Araç Hizm. A.Ş.- Murakıp Şahintur Şahinler Otel Tur Yat. İşl. A.Ş.- Murakıp 	3 Yıl / 2 Ay
Murat İnan	Eski Büyükdere Cad. Oycan Plaza No:15 K:3 Maslak/İstanbul	<ul style="list-style-type: none"> Doğuş GE Gayrimenkul Yatırım Ort. A.Ş.- Yönetim Kurulu Başkanı Doğuş Araştırma Gel. Ve Miş Hiz A.Ş.- Y.K Başkan Vekili Doğuş Sigorta Araç Hizmetleri A.Ş.- Y.K Başkan Vekili Şahintur Şahinler Otel.Tur.Yat. İşl. A.Ş.- Y.K Başkan Vekili Doğuş Telekomünikasyon Hiz.- Y.K Başkan Vekili Lasaş İstik San ve Tic A.Ş.- Y.K Başkan Vekili Sititur Tur. Tem Tas. Org. Bilg. Dan. San A.Ş.- Y.K Başkan Vekili Doğuş Gayrimenkul Yat. Ve İşl. A.Ş.- Y.K Üye Körfez Havacılık Turizm ve Tic A.Ş.- Murakıp A.Yapım Radyo ve Televizyon Yay A.Ş.- Murakıp Doğuş Uydu Haberleşme ve Teknik Hiz A.Ş.- Murakıp İstinye Yönetim Hizmetleri ve Tic A.Ş.- Murakıp Doğuş Enerji Üretim ve Tic A.Ş.- Murakıp Geneto Gen Oto Paz ve Tic A.Ş.- Murakıp Doğuş Oto Paz. ve Tic A.Ş.- Murakıp 	3 Yıl / 2 Ay



23 Mart 2012

T. Garanti Bankası A.Ş.
Genel Müdür

		<ul style="list-style-type: none"> • LPD Holding A.Ş- Murakıp • Leaseplan Otomotiv Servis ve Tic A.Ş- Murakıp • Garanti Yatırım Ortaklığı A.Ş- Murakıp • VDF Servis Holding A.Ş- Murakıp • İkinonokuz Radyo ve Sanat org. Tic A.Ş- Murakıp • Kapital Radyo Televizyon Yay A.Ş- Murakıp • Enformasyon Rekl. Ve Film San ve Tic A.Ş- Murakıp • Yonca Radyo ve Tv Yayıncılık A.Ş- Murakıp • NTV Radyo ve Televizyon Yay A.Ş- Murakıp • Doğuş Yayın Grubu A.Ş- Murakıp • Doğuş Otomotiv Servis ve Tic A.Ş- Murakıp • Krone Doğuş Tryler San ve Tic A.Ş- Murakıp • Doğuş Grubu İletişim Yayınc. Ve Tic A.Ş- Murakıp • Volkswagen Doğuş Tüketici Finansmanı A.Ş- Murakıp • N Radyo Tv. Yay. A.Ş- Murakıp • VDF Factoring Hizmetleri A.Ş- Murakıp 	
--	--	--	--

6.4.Yönetimde söz sahibi olan personele ilişkin bilgiler:

Adı Soyadı	Görevi	İş Adresi	Son 5 Yılda Ortaklık Dışında Üstlendiği Görevler	Sermaye Payı	
				(TL)	(%)
Ergun Özen	Genel Müdür	Levent Nispetiye Mah. Aytar Cad. No:2 34340 Beşiktaş/ İSTANBUL	<ul style="list-style-type: none"> • Türkiye Bankalar Birliği-Yönetim Kurulu üyesi 2004/05 • Garanti Finansal Kiralama A.Ş- YK Başkanı 2006/03 • Garanti Factoring Hizm. A.Ş-YK Başkanı 2006/03 • Garanti Emeklilik Hizmetleri A.Ş- YK Başkanı 2006/03 • Eureka Sigorta A.Ş-YK Başkanı 2006/03 • Garanti Portföy Yönetimi A.Ş-YK Başkanı 2002/09 • Garanti Bank International Amsterdam-YK üyesi 2001/06 • Öğretmen Akademisi Vakfı- Mütavelli Heyeti /YK başkanı 2008/07 • Garanti Yatırım Menkul Kıymetler A.Ş-YK Başkanı 1999/06 • Garanti Bank Moscow-YK Üyesi 1995/11 	-	-
Aydın Düren	Genel Müdür Yardımcısı	Levent Nispetiye Mah. Aytar Cad. No:2 34340 Beşiktaş/ İSTANBUL	<ul style="list-style-type: none"> • Öğretmen Akademisi Vakfı- Yönetim Kurulu Üyesi 2009/02 • Garanti Ödeme Sistemleri-YK Üyesi 2011 	-	-

[Handwritten signature]

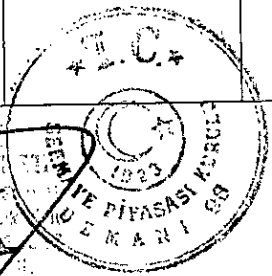
[Circular stamp: TÜRKİYE İÇİŞLERİ BAKANLIĞI, İSTANBUL, 2012]

23 Mart 2012

[Handwritten signature]

T. Garanti Bankası A.Ş.
Genel Müdürlük

Ebru Dildar Edin	Genel Müdür Yardımcısı	Levent Nispetiye Mah. Aytar Cad. No:2 34340 Beşiktaş/ İSTANBUL		-	-
Tolga Egemen *	Genel Müdür Yardımcısı	Levent Nispetiye Mah. Aytar Cad. No:2 34340 Beşiktaş/ İSTANBUL	<ul style="list-style-type: none"> Öğretmen Akademisi Vakfı-Mütevelli Heyeti 2008/07 Garanti Yatırım Menkul Kıymetler A.Ş.- Üye 2005/02 Garanti Konut Finansmanı Danışmanlık Hizmetleri A.Ş. -YK Üyesi 	-	-
Ali Fuat Erbil	Genel Müdür Yardımcısı	Levent Nispetiye Mah. Aytar Cad. No:2 34340 Beşiktaş/ İSTANBUL	<ul style="list-style-type: none"> Garanti Portföy Yönetimi A.Ş.- YK Üyesi 2004/12 Öğretmen Akademisi Vakfı-Mütevelli Heyeti 2008/07 Garanti Emeklilik ve Hayat A.Ş.- YK Üyesi 2005/03 Garanti Bankası Mensupları Emekli ve Yardım Sandığı Vakfı-YK Üyesi 	-	-
Uruz Ersözöglü	Genel Müdür Yardımcısı	Levent Nispetiye Mah. Aytar Cad. No:2 34340 Beşiktaş/ İSTANBUL	<ul style="list-style-type: none"> Garanti Portföy Yönetimi A.Ş.- Üye 2006/05 	-	-
Nafiz Karadere	Genel Müdür Yardımcısı	Levent Nispetiye Mah. Aytar Cad. No:2 34340 Beşiktaş/ İSTANBUL	<ul style="list-style-type: none"> Öğretmen Akademisi Vakfı-Mütevelli Heyeti/YK.Muhasip Üyesi 2008/07 Garanti Emeklilik ve Hayat AŞ-YK Üyesi 1999/06 	-	-
Aydın Şenel	Genel Müdür Yardımcısı	Levent Nispetiye Mah. Aytar Cad. No:2 34340 Beşiktaş/ İSTANBUL	<ul style="list-style-type: none"> Garanti Bankası Mensupları Emekli ve Yardım Sandığı Vakfı-YK Başkan vekili Öğretmen Akademisi Vakfı-Mütevelli Heyeti / YK yedek üyesi 2008/07 	-	-
Hüsnü Erel	Genel Müdür Yardımcısı	Levent Nispetiye Mah. Aytar Cad. No:2 34340 Beşiktaş/ İSTANBUL	<ul style="list-style-type: none"> Öğretmen Akademisi Vakfı-Mütevelli Heyeti/ Murakıp 2009/03 	-	-
Gökhan Erün	Genel Müdür Yardımcısı	Levent Nispetiye Mah. Aytar Cad. No:2 34340 Beşiktaş/ İSTANBUL	<ul style="list-style-type: none"> Garanti Yatırım Menkul Kıymetler A.Ş.- YK Üyesi 2006/04 Garanti Portföy Yönetimi A.Ş.- YK Üyesi 2006/05 Eureko Sigorta A.Ş. - YK Başkan vekili 2005/11 Garanti Emeklilik ve Hayat A.Ş.- YK Üyesi 2005/11 Öğretmen Akademisi Vakfı-Mütevelli Heyeti / YK Başkan vekili 2008/07 Garanti Bankası Mensupları Emekli ve Yardım Sandığı Vakfı-YK. Başkanı 	-	-
Turgay Gönensin	Genel Müdür Yardımcısı	Levent Nispetiye Mah. Aytar Cad. No:2 34340 Beşiktaş/ İSTANBUL	<ul style="list-style-type: none"> Garanti Finansal Kiralama A.Ş.- YK Üyesi 2006/03 Öğretmen Akademisi Vakfı-Mütevelli Heyeti/Yk.Yedek Üyesi 2008/07 Garanti Factoring Hizmetleri A.Ş.- YK Üyesi 2006/03 Garanti Bank International 2000/03 	-	-
Adnan Memiş	Genel Müdür Yardımcısı	Levent Nispetiye Mah. Aytar Cad. No:2 34340 Beşiktaş/ İSTANBUL	<ul style="list-style-type: none"> İktisat Fakültesi Vakfı- Kurucu Üye 2006/04 Öğretmen Akademisi Vakfı-Mütevelli Heyeti / denetçi yedek üyesi 2008/07 Garanti Bankası Mensupları Emekli ve Yardım Sandığı Vakfı-YK Üyesi 2002/06 T.Çağdaş Yaşamı Destekleme Vakfı- YK Üyesi 1989/01 	-	-



23 Mart 2012

T Garanti Bankası A.Ş.
Genel Müdür

Murat Mergin	Stratejik Planlama Başkanı	Levent Nispetiye Mah. Aytar Cad. No:2 34340 Beşiktaş/ İSTANBUL	-	-
Zekeriya Öztürk	Genel Müdür Yardımcısı	Levent Nispetiye Mah. Aytar Cad. No:2 34340 Beşiktaş/ İSTANBUL	<ul style="list-style-type: none"> Garanti Yatırım Menkul Kıymetler A.Ş- YK Üyesi 2006/04 Öğretmen Akademisi Vakfı- YK.Üyesi 2008/07 Garanti Portföy Yönetimi A.Ş- YK Üyesi 2006/05 	-
Ali Temel	Genel Müdür Yardımcısı	Levent Nispetiye Mah. Aytar Cad. No:2 34340 Beşiktaş/ İSTANBUL	<ul style="list-style-type: none"> Öğretmen Akademisi Vakfı- Mütevelli Heyeti/ Murakıp 2008/07 Garanti Finansal Kiralama A.Ş- YK Üyesi 2001/10 Garanti Factoring Hizmetleri A.Ş- YK Üyesi 2002/01 	-

*Tolga Egemen 29.02.2012 tarihi itibarıyla görevinden ayrılacaktır. 07.02.2012 tarihinde konuyla ilgili KAP açıklaması yapılmıştır.

6.5.Yönetim ve denetim kurulu üyeleri ile yönetimde söz sahibi personelin ihraççıya karşı görevleri ile şahsi çıkarları veya diğer görevleri arasında bulunan olası çıkar çatışmaları hakkında bilgi:

YOKTUR

6.6.Son 5 yıllık süreci kapsayacak şekilde, ihraççının yönetim kurulu üyeleri ile yönetimde yetkili olan personelden alınan, ilgili kişiler hakkında yüz kızartıcı suçlardan dolayı muhatap kalınmış cezai kovuşturma ve/veya hükümlülüğünün ve şirket işleri ile ilgili olarak taraf olunan dava konusu hukuki uyuşmazlık ve/veya kesinleşmiş hüküm bulunup bulunmadığına ilişkin bilgi:

YOKTUR


6.7.İhraççının denetimden sorumlu komite üyelerinin adı, soyadı ve bu komitenin görev esasları hakkında bilgi:

Denetim Komitesi

Ad Soyad	Görevi
Dr.M.Cüneyt Sezgin	YK Üyesi/Denetim Komitesi Üyesi
Carlos Torres Vila	YK Üyesi/Denetim Komitesi Üyesi

Yönetim Kurulu'nun denetim ve gözetim faaliyetlerinin yerine getirilmesine yardımcı olmak üzere oluşturulan Denetim Komitesinin sorumlulukları,

- Garanti Bankası'nın iç kontrol, risk yönetimi ve iç denetim sistemlerinin etkinliğini ve yeterliliğini, bu sistemlerle muhasebe ve raporlama sistemlerinin ilgili düzenlemeler çerçevesinde işleyişini ve üretilen bilgilerin bütünlüğünü gözetmek,
- Bağımsız denetim kuruluşlarının seçilmesinde gerekli ön değerlendirmeleri yapmak ve seçilen bağımsız denetim kuruluşlarının faaliyetlerini düzenli olarak izlemek



23 Mart 2012

T. Garanti Bankası A.Ş.
Genel Müdürlük
65

- Konsolide denetime tabi kuruluşların iç denetim işlevlerinin konsolide olarak sürdürülmesini ve eşgüdümünü sağlamak olarak sıralanmaktadır.

Bu kapsamda Denetim Komitesi'nin görev ve yetkileri ise şu şekilde tanımlanmaktadır;

- İç kontrole ilişkin düzenlemelere ve Yönetim Kurulu tarafından onaylanan banka iç politika ve uygulama usullerine uyulup uyulmadığını gözetlemek ve alınması gerekli görülen önlemler konusunda Yönetim Kurulu'na önerilerde bulunmak,
- İç denetim biriminin iç politikalarla belirlenen yükümlülüklerini yerine getirip getirmediğini gözetmek
- İç denetim sisteminin Garanti Bankası'nın mevcut ve planlanan faaliyetlerini ve bu faaliyetlerden kaynaklanan risklerini kapsayıp kapsamadığını gözetmek, Yönetim Kurulu'nun onayıyla yürürlüğe girecek iç denetime ilişkin banka içi düzenlemeleri incelemek,
- Denetim Komitesi'ne bağlanan iç sistemler kapsamındaki birimlerin yöneticilerinin seçimine yönelik Yönetim Kurulu'nun bunları görevden alması sırasında görüş vermek
- Müfettişlerin görevlerini bağımsız ve tarafsız biçimde yerine getirip getirmediğini izlemek,
- İç denetim planlarını izlemek
- Müfettişler ve bağımsız denetçiler tarafından tespit edilen hususlar konusunda üst düzey yönetimin ve bunlara bağlı birimlerin aldığı önlemleri izlemek,
- Garanti Bankası'nın taşıdığı risklerin tespit edilmesi, ölçülmesi, izlenmesi ve kontrol edilmesi için gerekli yöntem, araç ve uygulama usullerinin mevcut olup olmadığını değerlendirmek,
- Garanti Bankasının muhasebe uygulamalarının ilgili mevzuata uygunluğu kapsamında bağımsız denetim kuruluşunun değerlendirmelerini gözden geçirmek ve bağımsız denetim sonuçlarını değerlendirmek,
- Garanti Bankasının alacağı destek hizmetine ilişkin risk değerlendirmesi yapmak ve destek hizmeti kuruluşunun sağladığı hizmetlerin yeterliliğini izlemek
- Garanti Bankası'nın finansal raporlarının gerçek ve yansıtılması gereken tüm bilgileri kapsayıp kapsamadığını, ilgili mevzuata uygun olarak hazırlanıp hazırlanmadığını gözetmek, tespit edilen hata ve usulsüzlükleri düzeltmek.

Mazereti olmadığı sürece tüm Komite Üyeleri toplantıya katılmaktadır.

Kredi Komitesi

Adı Soyadı	Görevi
Ergun Özen	Genel Müdür ve Yönetim Kurulu Üyesi
Süleyman Sözen	Yönetim Kurulu Başkan Vekili
Dr. Ahmet Kamil Esirtgen	Yönetim Kurulu Üyesi
Carlos Torres Vila	Yönetim Kurulu Üyesi
Manuel Castro Aladro	* Yönetim Kurulu Üyesi

23 Mart 2012

T. Garanti Bankası A.Ş.
Genel Müdürü

Garanti Bankası Yönetim Kurulu, Bankacılık Yasasına uygun olarak kredi tahsis yetkilerinin belirli bir tutarını, Banka'nın dört Yönetim Kurulu Üyesi ve Genel Müdür'den oluşan Kredi Komitesi'ne devretmiştir. Genel Müdürlüğe şubeler tarafından ve Genel Müdürlük kredi yetkisini aşan kredi tekliflerinden uygun bulunanlar haftada bir kez toplanan Kredi Komitesine sunulmaktadır. Kredi komitesi, kendisine sunulan bu kredi tekliflerini incelemekte, kendi yetkisi dahilinde olanları sonuçlandırmakta, yetkisi üzerinde olup uygun bulunduğu kredi tekliflerini ise sonuçlandırmak üzere Yönetim Kurulu'na sunmaktadır. Mazereti olmadığı sürece tüm Komite Üyeleri toplantıya katılmaktadır.

Aktif Pasif Komitesi

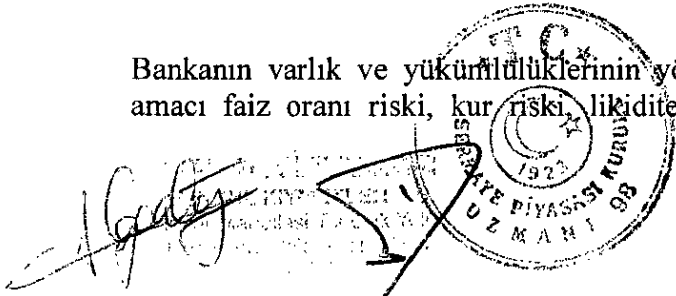

Adı Soyadı	Görevi
Ergun Özen	Komite Başkanı
M.Cüneyt Sezgin	Komite Üyesi
Hüsnü Erel	Komite Üyesi
Uruz Ersözöglü	Komite Üyesi
Turgay Gönensin	Komite Üyesi
Nafiz Karadere	Komite Üyesi
Tolga Egemen *	Komite Üyesi
Ali Fuat Erbil	Komite Üyesi
Zekeriya Öztürk	Komite Üyesi
Aydın Şenel	Komite Üyesi
Ali Temel	Komite Üyesi
Gökhan Erün	Komite Üyesi
Ebru Dildar Edin	Komite Üyesi
İbrahim Aydınlı	Komite Üyesi
Mehmet Sezgin	Komite Üyesi
Murat Mergin	Komite Üyesi
Recep Baştuğ	Komite Üyesi
Didem Dinçer Başer	Komite Üyesi
Aydın Güler	Komite Üyesi
Metin Kılıç	Komite Üyesi
Ali İhsan Gelberi	Komite Üyesi
Handan Saygın	Komite Üyesi
Ebru Ogan	Komite Üyesi
Fulya Göyenc	Komite Üyesi
Çağrı Memişoğlu	Komite Üyesi
Alpaslan Özbey	Komite Üyesi
Batuhan Tufan	Komite Üyesi
Esra Kıvrak	Komite Üyesi
Manuel Pedro Galatas Sanchez Harguindey	Komite Üyesi

*Tolga Egemen 29.02.2012 tarihi itibarıyla görevinden ayrılacaktır. 07.02.2012 tarihinde konuyla ilgili KAP açıklaması yapılmıştır.

Bankanın varlık ve yükümlülüklerinin yönetimi ile görevli olan Aktif Pasif Komitesi'nin amacı faiz oranı riski, kur riski, likidite riski ve piyasa risklerini değerlendirerek banka

23 Mart 2012

T. Garanti Bankası A.Ş.
Genel Müdürü



stratejilerini ve rekabet koşullarını dikkate alarak banka bilançosunun yönetilmesi için ilgili birimlerce icra edilecek kararları almak ve uygulamaları izlemektir.

Mazereti olmadığı sürece tüm Komite Üyeleri toplantıya katılmaktadır.

Likidite Riski Yönetimi Komitesi


Adı Soyadı	Görevi
Ergun Özen	Komite Başkanı
M.Cüneyt Sezgin	Komite Üyesi
Uruz Ersözöglü	Komite Üyesi
Barış Karaayvaz	Komite Üyesi
Ebru Ogan	Komite Üyesi
Metin Kılıç	Komite Üyesi

- Garanti Bankasının atıl YP likiditesini belirlemek
- Periyodik olarak likidite raporu ve erken uyarı parametrelerini takip etmek
- Garanti Bankasının içinde bulunduğu stres seviyesini belirlemek, likidite krizi durumunda banka likiditesini etkileyebilecek iç ve dış faktörleri takip etmek
- Likidite kriz planı ile paralel aksiyon planının uygulanmasını sağlamak
- Müşteri güveni, fonlama maliyeti ve önemli likidite artırma stratejilerine ilişkin önlemleri belirlemek ve komite kararlarının uygulanmasını teminen banka içi iletişim ve koordinasyonu sağlamak

Mazereti olmadığı sürece tüm Komite Üyeleri toplantıya katılmaktadır.

6.8.İhraççının kurumsal yönetim ilkelerine uygun hareket edip etmediğine dair açıklama, kurumsal yönetim ilkeleri karşısındaki durumu, kurumsal yönetim ilkelerine uyum raporunun bulunduğu web sitesi ve kurumsal yönetim ilkelerine uyulmuyorsa bunun nedenine ilişkin gerekçeli açıklama:

Garanti Bankası, Sermaye Piyasası Kurulu tarafından dört ana bölümde yayımlanan kurumsal yönetim ilkelerine bağlıdır ve bu ilkelerin hayata geçirilmesine azami özen göstermektedir. Garanti, faaliyet raporu ve internet sitesini bu uyum çerçevesinde güncelleyip paydaşlarının hizmetine sunmaktadır. Kurumsal Yönetim İlkeleri çerçevesinde hazırlanan Kurumsal Yönetim İlkelerine Uyum Raporu, Garanti Bankası'nın web sitesinde, http://www.garanti.com.tr/tr/garantihakkinda/yatirimci_iliskileri/kurumsal_yonetim/kurumsal_yonetim_ilkeleri_uyum_raporu.page adresinde ve Garanti Bankası faaliyet raporlarında tüm paydaşlarına sunulmaktadır.



23 Mart 2012

T. Garanti Bankası A.Ş.
Genel Müdürü

7. GRUP HAKKINDA BİLGİLER

7.1. İhraççının dahil olduğu grup hakkında özet bilgi, grup şirketlerinin faaliyet konuları, ihraççı ile olan ilişkileri ve ihraççının grup içerisindeki konumu hakkında açıklama:

Garanti Bankası'nın sermayesinde doğrudan ya da dolaylı hakimiyeti sözkonusu olan sermaye grubu Doğuş Grubu'dur. 1951 yılında sayın Ayhan Şahenk tarafından inşaat sektöründeki yatırımlarıyla temeli atılmıştır.


Doğuş Holding A.Ş. 1975 yılında kurulmuş olup, faaliyet konusu; bankacılık ve finans, otomotiv, inşaat, turizm, medya, gayrimenkul ve enerji gibi endüstri kollarında faaliyet gösteren şirketlerin idare ve koordinasyonunu sağlamak ve yatırım yapmaktır. Doğuş Holding A.Ş. Türkiye'de tescil edilmiştir.

Doğuş Holding A.Ş., Şahenk Ailesi'ne ait olup, bu aile tarafından yönetilmektedir. 30 Eylül 2011 tarihi itibarıyla, Doğuş Holding A.Ş.'ye ait 76 adet bağlı ortaklık, 38 adet müşterek yönetime tabi ortaklık ve 8 adet iştirak bulunmaktadır. Doğuş Grubu, sahip olduğu 122 şirket ve 29 binin üzerindeki çalışanı ile hizmet vermektedir. Toplam varlıkları yaklaşık 28 milyar ABD doları seviyelerindedir.

Doğuş Holding A.Ş.'nin 30/09/2011 itibarıyla ortaklık yapısı aşağıdadır.

PAY SAHİBİ	PAY ORANI %
Ferit Şahenk	%32,32
Filiz Şahenk	%30,25
Deniz Şahenk	%17,19
Doğuş Araştırma Geliştirme ve Müşavirlik Hizmetleri A.Ş.	%10,18
Garanti Turizm	%4,66
Doğuş Otomotiv Servis A.Ş.	%3,67
Diğer	%1,73
TOPLAM	%100

Doğuş Grubu bünyesindeki şirketler 30/09/2011 tarihi itibarıyla aşağıdaki şemada gösterilmiştir.



23 Mart 2012

T. Garanti Bankası A.Ş.
Genel Müdürlük

DOĞUŞ GRUBU YAPISI

Bankacılık ve Finans

- Garanti
- Garanti Bank Int. N.V.
- Garanti Bank Moscow
- Garanti Emeklilik
- Garanti Finansal Kiralama
- Garanti Portföy
- Garanti Yatırım
- Garanti Hizmet Yönetimi
- Garanti Factoring
- Garanti Konut Finansmanı
- Garanti Fito Yönetimi
- Garanti Ödeme Sistemleri
- Garanti Teknoloji
- Domenia Credit IFN SA
- G Netherlands
- Garanti Bank SA
- Garanti Holding BV
- Garanti Kültür
- Garanti Yatırım Ortaklığı
- Motoractive
- Ralfi
- Garanti DPR
- T-2 Capital

Otomotiv

- DOAŞ
- Doğuş Auto Mısır JS
- Doğuş Auto Mısır LLC
- D-Auto Suisse SA
- Doğuş Oto Paz. ve Tic. A.Ş.
- Doğuş Sigorta
- Krone-Doğuş
- Treyler San. ve Tic. A.Ş.
- Leaseplan Oto. Servis ve Tic. A.Ş.
- LPD Holding AŞ
- Meiller Doğuş
- Dampier San. ve Tic.Ltd.Şti
- TÜVTURK Kuzey
- TÜVTURK Güney
- TÜVTURK İstanbul
- VDF Faktoring
- Hizmetleri AŞ
- VDF Sigorta
- Aracılık
- Hizmetleri AŞ
- VDF Servis Holding
- VDF Tüketici
- Yüce Auto

İnşaat

- Ayson Geoteknik
- Ayson Hydro
- Gradenje d.o.o.
- Dogus İnşaat ES
- Dogus Maroc SARL
- Doğuş Alarko
- YDA İnşaat
- Doğuş EOOD
- Doğuş Hoteli
- Siberik d.o.o.
- Doğuş International
- Doğuş İnşaat
- Doğuş İnş.Ltd.
- Doğuş Mandalina
- Razviak d.o.o.
- Doğuş Polat
- Doğuş Siberik
- Razviak Marina d.o.o.
- Gülermak-Doğuş
- Kazakistan Joint Venture
- Yapı Merkezi-Doğuş-Yüksel-Yeniğün-Belen Tek. Müh. ve Müş. A.Ş.
- Doğuş Poland
- Ayson Sondaj
- Doğuş İnşaat D.o.o.

Medya

- A Yapım
- Doğuş Grubu İletişim
- Doğuş Yayın Grubu
- Entormasyon
- 2019 Radyoculuk
- Kapital Radyo
- N Radyo
- NTV Avrupa
- NTV Radyo
- Yonca Radyo
- Doğuş Uyu

Turizm ve Hizmetler

- Antur
- Arena Giyim
- D Oteli
- Dalmar Tur.A.Ş.
- Doğuş Dalaman Marina
- Doğuş Didim Marina
- Doğuş Hoteli d.o.o.
- Doğuş Marina Mandalina d.o.o.
- Doğuş Marina Upravlanje d.o.o.
- Doğuş Siberik Upravlanje
- Marina d.o.o.
- Doğuş Turgutreis Marina
- İşletmeleri Tur. ve Tic. A.Ş.
- Garanti Turizm
- Göktrans Tur. ve Ticaret A.Ş.
- NCP Marina
- Mandalina d.o.o.
- NCP Hoteli d.o.o.
- Şahintur
- Voyager
- Mediterranean
- D Marin Göcek


Gayrimenkul

- Doğuş GYO
- Doğuş Gayrimenkul
- Doğuş Turizm Sağlık

Enerji

- Doğuş Enerji
- Aslançık Elektrik
- Boyabat
- D Enerji
- D Tes

23 Mart 2012



T. Garanti Bankası A.Ş. Genel Müdürü

Garanti Bankası A.Ş. Genel Müdürü


Yukarıdaki tabloda belirtilmeyen fakat DİĞER segmenti altında gruba ait 21 adet şirket daha mevcuttur.

Sektörler itibariyle bilgilere aşağıda yer verilmektedir:

1. Bankacılık ve Finans

30/09/2011 tarihi itibariyle grubun finans ve bankacılık sektöründen elde ettiği gelirler toplamı 2.593 milyon TL olup toplam grup gelirlerinin %36,17' sini oluşturmaktadır.

<u>İsim</u>	<u>Doğuş Holding A.Ş. ve Bağlı Ortaklıkları tarafından doğrudan ve dolaylı sahiplik oranı</u>	<u>Merkezi</u>
Garanti	24.23	Türkiye
Garanti Bank Int. N.V.	100.00	Hollanda
Garanti Bank Moscow	100.00	Rusya
Garanti Emeklilik	100.00	Türkiye
Garanti Finansal Kiralama	100.00	Türkiye
Garanti Portföy	100.00	Türkiye
Garanti Yatırım	100.00	Türkiye
Garanti Hizmet Yönetimi	100.00	Türkiye
Garanti Factoring	81.84	Türkiye
Garanti Konut Finansmanı	100.00	Türkiye
Garanti Filo Yönetimi	100.00	Türkiye
Garanti Ödeme Sistemleri	100.00	Türkiye
Garanti Teknoloji	100.00	Türkiye
Domenia Credit IFN SA	100.00	Romanya
G Netherlands	100.00	Hollanda
Garanti Bank SA	100.00	Romanya
Garanti Holding BV	100.00	Hollanda
Garanti Kültür	100.00	Türkiye
Garanti Yatırım Ortaklığı	0.30	Türkiye
Motoractive	100.00	Romanya
Ralfi	100.00	Romanya
T-2 Capital	---	Türkiye
Garanti DPR	---	Türkiye



23 Mart 2012

T. Garanti Bankası A.Ş.
Genel Müdürlük

2. Otomotiv

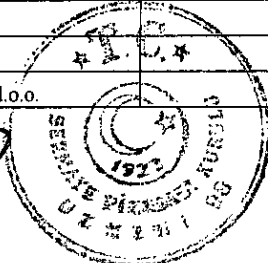
30/09/2011 tarihi itibariyle grubun otomotiv sektöründen elde ettiği gelirler toplamı 3.707 milyon TL olup toplam grup gelirlerinin %51,72 ' sini oluşturmaktadır.

<u>İsim</u>	<u>Doğuş Holding A.Ş. ve Bağlı Ortaklıkları tarafından doğrudan ve dolaylı sahiplik oranı</u>	<u>Merkezi</u>
DOAŞ	73.89	Türkiye
Doğuş Auto Mısır JS	100.00	Mısır
Doğuş Auto Mısır LLC	99.00	Mısır
D-Auto Suisse SA	100.00	İsviçre
Doğuş Oto Paz. ve Tic. A.Ş.	100.00	Türkiye
Doğuş Sigorta	99.00	Türkiye
Krone-Doğuş Treyler San. ve Tic. A.Ş.	48.95	Türkiye
Leaseplan Oto. Servis ve Tic. A.Ş.	100.00	Türkiye
LPD Holding AŞ	49.00	Türkiye
Meiller Doğuş Damper San. ve Tic.Ltd.Şti	49.00	Türkiye
TÜVTURK Kuzey	33.33	Türkiye
TÜVTURK Güney	33.33	Türkiye
TÜVTURK İstanbul	66.40	Türkiye
VDF Faktoring Hizmetleri AŞ	100.00	Türkiye
VDF Sigorta Aracılık Hizmetleri AŞ	100.00	Türkiye
VDF Servis Holding	49.00	Türkiye
VDF Tüketici	49.00	Türkiye
Yüce Auto	50.00	Türkiye

3. İnşaat

30/09/2011 tarihi itibariyle grubun inşaat sektöründen elde ettiği gelirler toplamı 464 milyon TL olup toplam grup gelirlerinin %6,48'ini oluşturmaktadır.

<u>İsim</u>	<u>Doğuş Holding A.Ş. ve Bağlı Ortaklıkları tarafından doğrudan ve dolaylı sahiplik oranı</u>	<u>Merkezi</u>
Ayson Geoteknik	70.00	Türkiye
Ayson Hydro Gradenje d.o.o.	100.00	Hırvatistan
Doğuş İnşaat ES	100.00	Morocco
Doğuş Maroc SARL	100.00	Morocco
Doğuş Alarko YDA İnşaat	37.50	Türkiye
Doğuş EOOD	100.00	Bulgaristan
Doğuş Hoteli Sibenik d.o.o.	100.00	Hırvatistan
Doğuş International	100.00	İngiltere
Doğuş İnşaat	92.46	Türkiye
Doğuş İnş.Ltd.	100.00	Türkiye
Doğuş Mandalina Razvitak d.o.o.	100.00	Hırvatistan
Doğuş Polat	50.00	Türkiye
Doğuş Sibenik Razvitak Marina d.o.o.	100.00	Hırvatistan



23 Mart 2012

Garanti Bankası A.Ş.
Genel Müdürü

Gülermak-Doğuş	50.00	Türkiye
Kazakhstan Joint Venture	60.00	Kazakistan
Yapı Merkezi-Doğuş-Yüksel-Yenigün-Belen	26.00	Türkiye
Tek. Müh. ve Müş. A.Ş.	99.70	Türkiye
Doğuş Poland	100.00	Polonya
Ayson Sondaj	100.00	Ukrayna
Doğuş İnşaat D.o.o.	100.00	Türkiye

4. Medya


30/09/2011 tarihi itibariyle grubun medya sektöründen elde ettiği gelirler toplamı 168 milyon TL olup toplam grup gelirlerinin %2,35'ini oluşturmaktadır.

<u>İsim</u>	<u>Doğuş Holding A.Ş. ve Bağlı Ortaklıkları tarafından doğrudan ve dolaylı sahiplik oranı</u>	<u>Merkezi</u>
A Yapım	97.00	Türkiye
Doğuş Grubu İletişim	100.00	Türkiye
Doğuş Yayın Grubu	100.00	Türkiye
Enformasyon	97.00	Türkiye
2019 Radyoculuk	97.00	Türkiye
Kapital Radyo	98.89	Türkiye
N Radyo	97.00	Türkiye
NTV Avrupa	98.98	Türkiye
NTV Radyo	97.00	Türkiye
Yonca Radyo	97.00	Türkiye
Doğuş Uydu	100.00	Türkiye

5. Turizm ve Hizmetler

30/09/2011 tarihi itibariyle grubun turizm ve hizmetler sektöründen elde ettiği gelirler toplamı 167 milyon TL olup toplam grup gelirlerinin %2,33'ünü oluşturmaktadır.

<u>İsim</u>	<u>Doğuş Holding A.Ş. ve Bağlı Ortaklıkları tarafından doğrudan ve dolaylı sahiplik oranı</u>	<u>Merkezi</u>
Antur	96.38	Türkiye
Arena Giyim	99.99	Türkiye
D Otel	100.00	Türkiye
Datmar Tur. A.Ş.	99.59	Türkiye
Doğuş Dalaman Marina	100.00	Türkiye
Doğuş Didim Marina	100.00	Türkiye
Doğuş Hoteli d.o.o.	100.00	Hırvatistan
Doğuş Marina Mandalina d.o.o.	100.00	Hırvatistan
Doğuş Marina Upravljanje d.o.o.	100.00	Hırvatistan
Doğuş Sibenik Upravljanje Marina d.o.o.	100.00	Hırvatistan
Doğuş Turgutreis Marina İşletmeleri Tur. ve Tic. A.Ş.	100.00	Türkiye
Garanti Turizm	100.00	Türkiye
Göktrans Tur. ve Ticaret A.Ş.	100.00	Türkiye
NCP Marina Mandalina d.o.o.	76.00	Hırvatistan



T. Garanti Bankası A.Ş.
Genel Müdürlüğü

23 Mart 2012

NCP Hoteli d.o.o.	62.50	Hırvatistan
Şahintur	100.00	Türkiye
Voyager Mediterranean	99.08	Türkiye
D Marin Göcek	100.00	Türkiye

6. Gayrimenkul

<u>İsim</u>	<i>Doğuş Holding A.Ş. ve Bağlı Ortaklıkları tarafından doğrudan ve dolaylı sahiplik oranı</i>	<u>Merkezi</u>
Doğuş GYO	91.52	Türkiye
Doğuş Gayrimenkul	97.52	Türkiye
Doğuş Turizm Sağlık	100.00	Türkiye

30/09/2011 tarihi itibariyle grubun gayrimenkul sektöründen elde ettiği gelirler toplamı enerji ve "diğer" sektörüyle beraber diğer kalemler altında 68 milyon TL olup toplam grup gelirlerinin %1'ini oluşturmaktadır.

7. Enerji


<u>İsim</u>	<i>Doğuş Holding A.Ş. ve Bağlı Ortaklıkları tarafından doğrudan ve dolaylı sahiplik oranı</i>	<u>Merkezi</u>
Doğuş Enerji	100.00	Türkiye
Aslancık Elektrik	33.33	Türkiye
Boyabat	34.00	Türkiye
D Enerji	99.87	Türkiye
D Tes	25.00	Türkiye

30/09/2011 tarihi itibariyle grubun enerji sektöründen elde ettiği gelirler toplamı gayrimenkul ve "diğer" sektörüyle beraber diğer kalemler altında 68 milyon TL olup toplam grup gelirlerinin %1'ini oluşturmaktadır.

Garanti Bankası'nın Doğuş Grubu firmaları ile olan bankacılık işlemlerine iç emsaller (diğer müşteriler) ile aynı fiyatlandırma prensipleri uygulanmaktadır.

7.2. İhraççının grup içerisindeki diğer bir şirketin ya da şirketlerin faaliyetlerinden önemli ölçüde etkilenmesi durumunda bu husus hakkında bilgi:

YOKTUR



23 Mart 2012

T. Garanti Bankası A.Ş.
Genel Müdürü

74

8. GARANTÖRE İLİŞKİN BİLGİLER VE GARANTİ HÜKÜMLERİ

YOKTUR

9. GEÇMİŞ DÖNEM FİNANSAL TABLO VE BAĞIMSIZ DENETİM RAPORLARI


9.1. İhraçcının Kurulun muhasebe / finansal raporlama standartları uyarınca hazırlanan son iki yıl ve son ara dönem finansal tabloları ile bunlara ilişkin bağımsız denetim raporları:

Banka'nın 5411 Sayılı Bankacılık Kanunu'na ilişkin olarak 1 Kasım 2006 tarih ve 26333 sayılı Resmi Gazete'de yayımlanan Bankaların Muhasebe Uygulamalarına ve Belgelerinin Saklanması İlişkin Usul ve Esaslar Hakkında Yönetmelik hükümleri çerçevesinde, Türkiye Muhasebe Standartları Kurulu tarafından yürürlüğe konulan Türkiye Muhasebe Standartları ile Türkiye Finansal Raporlama Standartları ve bunlara ilişkin ek ve yorumlara, BDDK tarafından muhasebe ve finansal raporlama esaslarına ilişkin yayımlanan diğer yönetmelik, tebliğ, açıklama ve genelgelere uygun olarak hazırlanan 31 Aralık 2011, 31 Aralık 2010 ve 31 Aralık 2009 tarihleri itibarıyla konsolide finansal tabloları ile bunlara ilişkin bağımsız denetim raporlarına www.garanti.com.tr ve www.kap.gov.tr internet adreslerinden erişilebilmektedir.

9.2. Son iki yıl ve ilgili ara dönemde finansal tabloların bağımsız denetimini gerçekleştiren kuruluşların unvanları, bağımsız denetçi görüşleri ve bağımsız denetim kuruluşunun/sorumlu ortak baş denetçinin değişmiş olması halinde bu değişimin nedenleri hakkında bilgi:

Banka'nın 31 Aralık 2009 tarihi itibarıyla hazırlanan konsolide finansal tabloları Akis Bağımsız Denetim ve Serbest Muhasebeci Mali Müşavirlik AŞ (the Turkish member firm of KPMG International Cooperative, a Swiss entity) tarafından bağımsız denetime tabi tutulmuştur. 2009 hesap dönemi sonu itibarıyla Akis Bağımsız Denetim ve Serbest Muhasebeci Mali Müşavirlik AŞ (the Turkish member firm of KPMG International Cooperative, a Swiss entity) ile Banka arasındaki bağımsız denetim sözleşmesi sona ermiştir. BDDK'nın Bankalarda Bağımsız Denetim Gerçekleştirecek Kuruluşların Yetkilendirilmesi ve Faaliyetleri Hakkında Yönetmelik'in 12'nci maddesinin 11'inci fıkrası gereğince 2010 hesap döneminden itibaren Banka'nın bağımsız denetim kuruluşunu değiştirmesi gerektiğinden 2010, 2011 ve 2012 hesap dönemlerinin denetimini kapsayacak şekilde DRT Bağımsız Denetim ve Serbest Muhasebeci Mali Müşavirlik AŞ (a member of Deloitte Touche Tohmatsu Limited) ile bağımsız denetim sözleşmesi imzalanmıştır. Banka'nın 31 Aralık 2011 ve 2010 tarihleri itibarıyla hazırlanan konsolide finansal tabloları DRT Bağımsız Denetim ve Serbest Muhasebeci Mali Müşavirlik AŞ (a member of Deloitte Touche Tohmatsu Limited) tarafından bağımsız denetime tabi tutulmuştur.

Banka'nın 31 Aralık 2009 tarihinde sona eren yıla ait konsolide finansal tabloların bağımsız denetimi başka bir bağımsız denetim firması tarafından yapılmıştır. Önceki bağımsız denetim firması 31 Aralık 2009 tarihli konsolide finansal tablolar ile ilgili olarak Banka yönetimi tarafından ekonomide ve piyasalarda meydana gelebilecek muhtemel gelişmeler dikkate alınarak ihtiyatlılık prensibi dahilinde ayrılan 330.000 bin TL'si 2009 yılında gider yazılan toplam 360.000 bin TL tutarında serbest karşılığı içermesi sebebiyle 31 Aralık 2009 tarihi itibarıyla hazırlanan konsolide finansal tablolara ilişkin bağımsız denetim raporunda şartlı



23 Mart 2012

T. Garanti Bankası A.Ş.
Genel Müdürlük
-75

görüŖe yer vermiŖtir. Serbest karŖılık nedeniyle önceki bağımsız denetim firması tarafından verilen Ŗartlı görüŖ DRT Bağımsız Denetim ve Serbest Muhasebeci Mali MüŖavirlik AŖ (a member of Deloitte Touche Tohmatsu Limited) tarafından hem 31 Aralık 2010 hem de 31 Aralık 2011 tarihli konsolide finansal tablolara iliŖkin bağımsız denetim raporlarında da yer almıŖtır. Serbest karŖılık tutarı 2011 yılında gider yazılan 90,000 TL ilave karŖılık nedeniyle 31 Aralık 2011 tarihinde toplam 450,000 TL olmuŖtur.

1 Ocak-31 Aralık 2011 hesap dönemine ait konsolide finansal tablolara iliŖkin, konsolide finansal tabloların, Banka yönetimi tarafından ekonomide ve piyasalarda meydana gelebilecek muhtemel geliŖmeler dikkate alınarak ihtiyatlılık prensibi dahilinde ayrılan 90.000 TL'si cari dönemde gider yazılan 450.000 bin TL tutarında serbest karŖılığı içermesinin konsolide finansal tablolar üzerindeki etkileri haricinde, konsolide finansal tabloların, bütün önemli taraflarıyla, Banka'nın ve konsolidasyona tabi finansal kuruluşlarının 31 Aralık 2011 tarihi itibarıyla mali durumunu ve aynı tarihte sona eren döneme ait faaliyet sonuçları ile nakit akımlarını 5411 sayılı Bankacılık Kanunu'nun 37 ve 38'inci maddeleri gereğince yürürlükte bulunan düzenlemelerde belirlenen muhasebe ilke ve standartlarına ve Bankacılık Düzenleme ve Denetleme Kurulu tarafından muhasebe ve finansal raporlama esaslarına iliŖkin yayımlanan diğere yönetmelik, tebliğ ve genelgeler ile Bankacılık Düzenleme ve Denetleme Kurumu tarafından yapılan açıklamalara uygun olarak dođru bir biçimde yansıttığı bildirilmiŖtir.

9.3. Son 12 ayda ihraçcının ve/veya grubun finansal durumu veya karlılığı üzerinde önemli etkisi olmuş veya izleyen dönemlerde etkili olabilecek davalar, hukuki takibatlar ve tahkim işlemleri:

YOKTUR

9.4. Son finansal tablo tarihinden sonra meydana gelen, ihraçcının ve/veya grubun finansal durumu veya ticari konumu üzerinde etkili olabilecek önemli deđişiklikler:

YOKTUR

10. KAR TAHMİNLERİ VE BEKLENTİLERİ

10.1. İhraçcının kar beklentileri ile içinde bulunulan ya da takip eden hesap dönemlerine iliŖkin kar tahminleri: YOKTUR

10.2. İhraçcının kar tahminleri ve beklentilerine iliŖkin varsayımlar: YOKTUR

10.3. Kar tahmin ve beklentilerine iliŖkin bağımsız güvence raporu: YOKTUR

11. UZMAN RAPORLARI VE ÜÇÜNCÜ KİŖİLERDEN ALINAN BİLGİLER

İzahnamede Garanti Bankası,bildiğı veya ilgili üçüncü şahsın veya uzman kuruluşların yayımladığı veya üçüncü şahıs ve uzman kuruluşlardan alınan bilgilerden açıklanan bilgilerin aynen alındığını ve açıklanan bilgilerin yanlış veya yanıltıcı hale getirecek herhangi bir eksikliğin bulunmadığını beyan eder.



23 Mart 2012

T. Garanti Bankası A.Ŗ
Genel Müdürlüğü
76

İzahnamede kullanılan bilgilerin kaynakları aşağıdaki gibidir:

- Bankacılık Düzenleme ve Denetleme Kurulu'nun (BDDK) haftalık yayımladığı veriler
- Şirketlerin kamuya açıklanan mali tabloları
- Bankalararası Kart Merkezi A.Ş.
- Türkiye Bankalar Birliği
- Fitch Türkiye Finansal Değerlendirme Hizmetleri A.Ş.(Fitch Ratings)
- Moody's Investor's Service
- Standard and Poors
- JCR Avrasya Derecelendirme Anonim Şirketi (JCR Eurasia Ratings)
- Capital Intelligence Ltd.

Garanti Bankası izahnamede kullanılan bilgilerin bu kaynaklardan aynen alındığını beyan eder.

Kaynak İletişim Bilgileri:

1)Bankacılık Düzenleme ve Denetleme Kurulu

Adres:Atatürk Bulvarı No:191 B Blok 06680 ANKARA

Tlf: 0 312 455 65 00

Faks:0 312 424 08 79

2)Bankalararası Kart Merkezi A.Ş.

Adres:Nispetiye Cad.Akmerkez E3 B Blok Kat:3 Etiler 34337 İstanbul

Tlf: 0 212 350 79 00

Faks:0 212 282 12 22

3)Türkiye Bankalar Birliği

Adres:Nispetiye Cad.Akmerkez B3 Blok Kat:3 Etiler 34340 İstanbul

Tlf: 0 212 282 09 73

Faks:0 212 282 09 46

12. İNCELEMeye AÇIK BELGELER

Aşağıdaki belgeler ve elektronik kayıtlar Levent Nispetiye Mah. Aytar Cad. No:2 34340 Beşiktaş/İstanbul adresindeki Şirket merkezi ve başvuru yerlerinde tasarruf sahiplerinin incelemesine açık tutulmaktadır:

1) İzahnamede yer alan bilgilerin dayanağını oluşturan her türlü rapor ya da belge ile değerlendirme ve görüşler (değerleme, uzman, faaliyet ve bağımsız denetim raporları ile aracı kuruluşlarca hazırlanan raporlar, esas sözleşme, vb.).

2) Ortaklığın ve konsolidasyon kapsamındaki şirketlerin son 2 yıl ve son ara dönem itibariyle finansal tabloları. Söz konusu konsolide ve konsolide olmayan belgeler www.garanti.com.tr internet adresinde de incelemeye açık tutulmaktadır.




23 Mart 2012

T. Garanti Bankası A.Ş.
Genel Müdürlük

13. DİĞER HUSUSLAR



Sermaye Piyasası Kurulu'nun 02.12.2011 tarih ve 43/1148 sayılı toplantısında, Seri:VIII, No:54 sayılı Özel Durumların Kamuya Açıklanmasına İlişkin Esaslar Tebliğinin 22'inci maddesine aykırı fiiller nedeniyle SPKn'nun 47/A maddesi uyarınca, Kabahatler Kanunu'nun 15'inci maddesinin 2'nci ve 17'nci maddesinin 2'nci fıkraları da dikkate alınarak; Banka hakkında, Maliye Bakanlığı ve Merkez Bankası tarafından tebliğ edilen raporlar, bildirimler ve ihtilafı konulara ilişkin 2008 yılında 34 adet, 2009 yılında 10 adet, 2010 yılında 4 adet ve 2011 yılında 3 adet olmak üzere toplam 51 adet aykırılıktan 5 adedi için toplam 83.680 TL idari para cezası uygulanmasına, diğer 46 adet için ise Bankanın Sermaye Piyasası Mevzuatına uyum konusunda uyarılmasına ve Bankanın mevcut Yönetim Kurulu Üyelerinin kamuyu aydınlatma ve bilgilendirme politikaları oluşturulması konusunda bilgilendirilmelerine karar verilmiştir.





23 Mart 2012

14. İZAHNAMENİN SORUMLULUĞUNU YÜKLENE KİŞİLER

Kanuni yetki ve sorumluluklarımız dahilinde ve görevimiz çerçevesinde bu izahname ve eklerinde yer alan sorumlu olduğumuz kısımlarda yer alan bilgilerin ve verilerin gerçeğe uygun olduğunu ve izahnamede bu bilgilerin anlamını değiştirecek nitelikte bir eksiklik bulunmaması için her türlü makul özenin gösterilmiş olduğunu beyan ederiz.

TÜRKİYE GARANTİ BANKASI A.Ş.	Sorumlu Olduğu Kısım:
 T. Garanti Bankası A.Ş. Genel Müdürlük Çağlar KILIÇ Birim Müdürü	 Uruz ERSÖZOĞLU Genel Müdür Yardımcısı
	İZAHNAMENİN TAMAMI

GARANTİ YATIRIM MENKUL KIYMETLER A.Ş.	Sorumlu Olduğu Kısım:
 GARANTİ YATIRIM MENKUL KIYMETLER A.Ş. Etiler Mahallesi Töpecik Yolu Demirkent Sok. No:1 34337 Beşiktaş - İSTANBUL Korumsal Finansman Müdür	 Nezzat Öztançut İcra Kurulu Üyesi
	İZAHNAMENİN TAMAMI



23 Mart 2012

T. Garanti Bankası A.Ş.
Genel Müdürlük

