

**TÜRKİYE GARANTİ BANKASI ANONİM ŞİRKETİ'nin BANKA BONOSU VENVEYA TAHVİLLERİN HALKA ARZINA İLİŞKİN
SERMAYE PİYASASI KURULU TARAFINDAN 17 EKİM 2011 TARİHİNDE ONAYLANAN İZANAME METNİNDE MEYDANA
GELEN DEĞİŞİKLİKLER**

Madde 1.a'nın üçüncü paragrafı aşağıdaki şekilde güncellenmiştir.

Eski Şekil


Doğuş Grubu'na katıldığı 1983 yılından itibaren hızla büyüyen Garanti Bankası, 30 Haziran 2011 itibarıyla 154 milyar 208 milyon TL'lik konsolide aktif büyüklüğü ile Türkiye'nin en büyük ikinci özel bankası konumundadır. 16 Ağustos 2011 itibarıyla yurtiçinde 896 şubesi, Kıbrıs'ta 4, Lüksemburg ve Malta'da birer şube ve Moskova, Londra, Düsseldorf ve Şangay'da 4 temsilciği, 30 Haziran 2011 itibarıyla 3.144 ATM'si, ödüllü Çağrı Merkezi, üstün bir teknolojik altyapıya sahip mobil ve internet şubelerinden oluşan güçlü ve yaygın bir dağıtım ağı ve 16.912 personeli ile 10 milyondan fazla müşterisinin her türlü finansal ihtiyacına cevap vermektir. Kurumsal, özel, ticari, KOBİ, bireysel ve yatırım bankacılığı dahil olmak üzere tüm işkollarında faaliyet gösteren Garanti; ödeme sistemleri, bireysel emeklilik, finansal kiralama, faktoring, menkul değerler ve portföy yönetimi alanlarında hizmet veren dokuz finansal iştiraki ile entegre bir finansal hizmetler grubudur. Bu iştirakleri arasında Moskova merkezli faaliyet gösteren GarantiBank Moscow (GBM), Amsterdam merkezli faaliyet gösteren GarantiBank International (GBI) ve Romanya genelindeki bankacılık ve finans operasyonlarını çatısı altında toplayan Garanti Bank SA'da yer almaktadır.

Yeni Şekil

Doğuş Grubu'na katıldığı 1983 yılından itibaren hızla büyüyen Garanti Bankası, 30 Eylül 2011 itibarıyla 164 milyar 118 milyon TL'lik konsolide aktif büyüklüğü ile Türkiye'nin en büyük ikinci özel bankası konumundadır. 30 Eylül 2011 itibarıyla yurtiçinde 901 şubesi, Kıbrıs'ta 4, Lüksemburg ve Malta'da birer şube ve Moskova, Londra, Düsseldorf ve Şangay'da 4 temsilciği, 3.229 ATM'si, ödüllü Çağrı Merkezi, üstün bir teknolojik altyapıya sahip mobil ve internet şubelerinden oluşan güçlü ve yaygın bir dağıtım ağı ve 16.785 personeli ile 10,5 milyon müşterisinin her türlü finansal ihtiyacına cevap vermektir. Kurumsal, özel, ticari, KOBİ, bireysel ve yatırım bankacılığı dahil olmak üzere tüm işkollarında faaliyet gösteren Garanti; bireysel emeklilik, finansal kiralama, faktoring, menkul değerler ve portföy yönetimi alanlarında hizmet veren 8 mali bağlı ortaklıkları ile entegre bir finansal hizmetler grubudur. Bu bağlı ortaklıkları arasında Moskova merkezli faaliyet gösteren GarantiBank Moscow (GBM), Amsterdam merkezli faaliyet gösteren GarantiBank International (GBI) ve Romanya genelindeki bankacılık ve finans operasyonlarını çatısı altında toplayan Garanti Bank SA'da yer almaktadır.

1 Sıralamalar bankaların Eylül2011 konsolide olmayan finansallama göre yapılmıştır. 2011 konsolide olmayan finansallar İMKB'nin internet sitesinde veya Kamuyu Aydınlatma Platformu (KAP)'nda kamuya duyurulmuştur.

18 Ocak 2012



Türkiye Garanti Bankası
Genel Müdürü

Madde 1.a'nın dördüncü paragrafı aşağıdaki şekilde güncellenmiştir.

Eski Şekil

2011'in ilk yarısında ulaştığı 1.929 milyon TL konsolide kar rakamı ile Türkiye'nin en karlı özel bankası konumundadır. 1 Garanti, sahip olduğu fark yaratan, yetkin ve dinamik insan kaynağı; benimsediği müşteri odaklı hizmet yaklaşımı; kaliteden ödün vermeden sunduğu yaratıcı ürün ve hizmetleriyle Türk bankacılık sektöründe önemli bir yere sahiptir.

Yeni Şekil

2011'in ilk dokuz ayında ulaştığı 2.468 milyon TL konsolide net kar rakamı ile Türkiye'nin en karlı özel bankası konumundadır. 1 Garanti, sahip olduğu fark yaratan, yetkin ve dinamik insan kaynağı; benimsediği müşteri odaklı hizmet yaklaşımı; kaliteden ödün vermeden sunduğu yaratıcı ürün ve hizmetleriyle Türk bankacılık sektöründe önemli bir yere sahiptir.

1 Sıradamalar bankalarının Eylül 2011 konsolide olmayan finansallarına göre yapılmıştır ve söz konusu finansallar İMKB'nin internet sitesinde veya Kamuyu Aydınlatma Platformu (KAP) 'nda kamuya duyurulmuştur.

Madde 1.a'nın dördüncü paragrafı aşağıdaki şekilde güncellenmiştir.

Eski Şekil

30 Haziran 2011 tarihi konsolide mali tablolara göre, 31 milyar TL'lik nakdi ve 20 milyar TL'lik gayri nakdi kredi portföyü ile Garanti, ekonomiyeye verdiği kesintisiz desteği sürdürmektedir.

Yeni Şekil

30 Eylül 2011 tarihli konsolide mali tablolara göre, 88 milyar TL'lik nakdi ve 20 milyar TL'lik gayri nakdi kredi portföyü ile Garanti, ekonomiyeye verdiği kesintisiz desteği sürdürmektedir.

Madde 1.a'nın dördüncü paragrafı aşağıdaki şekilde güncellenmiştir.

Eski Şekil

Garanti, konsolide takipteki alacaklar oranını 2010'daki %3,1 seviyesinden %2,2 seviyesine düşürmüştü ve %2,9 olan sektör rakamının oldukça altında bir oran kaydetmişti.

Yeni Şekil

Garanti, konsolide takipteki alacaklar oranını 2010'daki %3,1 seviyesinden %2,0 seviyesine düşürmüştü ve %2,7 olan sektör rakamının oldukça altında bir oran kaydetmişti.

18 Ocak 2012



Türkiye Garanti Bankası A.Ş.
Genel Müdürü

Madde 1.a'nın Zinci paragrafı ařađıdaki řekilde g¼ncellenmiřtir.

Eski řekil

30 Haziran 2011 konsolide mali tablolara g¼re, 25 milyar ABD dolarlık yabancı para cinsinden mevduatları ile Garanti, T¼rk Bankacılık sekt¼r¼nde lider, 44 milyar TL'lik T¼rk Lirası cinsinden mevduatları ile de ¼zel sermayeli bankalar arasında ikinci konumdadır.

Yeni řekil

30 Eyl¼l 2011 konsolide mali tablolara g¼re, Garanti, 24 milyar ABD dolarlık yabancı para cinsinden ve 45 milyar TL'lik T¼rk Lirası cinsinden mevduatları ile de ¼zel sermayeli bankalar arasında ikinci konumdadır.

1 Sıradamalar bankaların Eylül2011 konsolide olmayan finansallarına g¼re yapılmıřtır ve s¼z konusu finansallar IMKB'nin internet sitesinde veya Kamuyu Aydınlatma Platformu (KAP)'nda kamuya duyurulmuřtur.

Madde 1.a'nın 8inci paragrafına ařađıdaki c¼mle eklenerek g¼ncelleme yapılmıřtır.

Garanti, son olarak 2011 yılı Kasım ayında, 1 milyar USD karřılıđı, 576.250.000 Avro ve 233.587.500 ABD doları tutarında iki ayrı dilimden oluřan 1 yıl vadeli sendikasyon kredisi anlařması imzalamıřtır. Toplam maliyet sırasıyla Libor + %1 ve Euribor + %1 olarak belirlenmiřtir.

Madde 1.a'nın 9uncu paragrafı ařađıdaki řekilde g¼ncellenmiřtir.

Eski řekil

Garanti, fonlanma yapısını yurtiçinde ve yurtdıřında ihraç ettiđi bono ve tahvillerle de eřitlendirmekte ve vade yapısını uzatmaktadır. Garanti, yıl bařından bu yana yurtiçinde toplam TL 2.5 milyar bono ihraç etmiřtir. (İhraç edilen bonolar sırasıyla: Ocak 2011 tarihinde toplam 1.000.000.000.-TL nominal tutarındaki 360 g¼n vadeli, faiz oranı %7,68; Nisan 2011 tarihinde 750 Milyon TL nominal tutarındaki 176 g¼n vadeli, faiz oranı %8,41; Mayıs 2011 tarihinde 750 Milyon TL nominal tutarındaki 179 g¼n vadeli, faiz oranı %8,54). Ayrıca, T¼rkiye dıřında yerleřik gerek ve t¼zel kiřilere satılmak üzere Nisan 2011 tarihinde nominal tutarı 500 milyon Amerikan Doları ve itfa tarihi 20 Nisan 2021 olan 10 yıl

Yeni řekil

Garanti, fonlanma yapısını yurtiçinde ve yurtdıřında ihraç ettiđi bono ve tahvillerle de eřitlendirmekte ve vade yapısını uzatmaktadır. Garanti, yıl bařından bu yana yurtiçinde toplam TL 4 milyar bono ihraç etmiřtir. (İhraç edilen bonolar sırasıyla: Ocak 2011 tarihinde toplam 1.000.000.000.-TL nominal tutarındaki 360 g¼n vadeli, faiz oranı %7,68; Nisan 2011 tarihinde 750 Milyon TL nominal tutarındaki 176 g¼n vadeli, faiz oranı %8,41; Mayıs 2011 tarihinde 750 Milyon TL nominal tutarındaki 179 g¼n vadeli, faiz oranı %8,54; Ekim 2011 tarihinde 750 Milyon TL nominal tutarındaki 178 g¼n vadeli, faiz oranı %8,10; Kasım 2011 tarihinde 750 Milyon TL nominal tutarındaki 178 g¼n vadeli, faiz oranı



Handwritten signature or initials in the top left corner.

Handwritten signature and stamp of the General Manager of the Guarantee Bank of Turkey.

vadeli sabit faizli, faiz oranı %6,375 ve kupon oranı %6,25 olan tahviller ile nominal tutarı 300 milyon Amerikan Doları ve itfa tarihi 20 Nisan 2016 olan 5 yıl vadeli değişken faizli, 3 aylık Libor + %2,50 faiz oranı üzerinden fiyatlanmış ve kupon oranları 3 aylık Libor + %2,50 olan tahviller ihraç etmiştir.

%10,09.). Ayrıca, Türkiye dışında yerleşik gerçek ve tüzel kişilere satılmak üzere Nisan 2011 tarihinde nominal tutarı 500 milyon Amerikan Doları ve itfa tarihi 20 Nisan 2021 olan 10 yıl vadeli sabit faizli, faiz oranı %6,375 ve kupon oranı %6,25 olan tahviller ile nominal tutarı 300 milyon Amerikan Doları ve itfa tarihi 20 Nisan 2016 olan 5 yıl vadeli değişken faizli, 3 aylık Libor + %2,50 faiz oranı üzerinden fiyatlanmış ve kupon oranları 3 aylık Libor + %2,50 olan tahviller ihraç etmiştir.

Madde 1.b-b'1'in Sıncı paragrafı aşağıdaki şekilde güncellenmiştir.

Eski Şekli

Bankanın 30.06.2011 itibarıyla Tahsil Gecikmiş Alacakları 1,475,053 bin TL olarak gerçekleşmiş; kredilerin Tahsil Gecikmiş Alacaklara Dönüşüm oranı ise 31.03.2011 dönemine kıyasla 0.20 puan azalarak %1.97 olmuştur.

Yeni Şekli

Bankanın 30.09.2011 itibarıyla Tahsil Gecikmiş Alacakları 1,496,990 bin TL olarak gerçekleşmiş; kredilerin Tahsil Gecikmiş Alacaklara Dönüşüm oranı ise 30.06.2011 dönemine kıyasla 0.12 puan azalarak %1.85 olmuştur.

Madde 1.b-b'1'in Sıncı paragrafı aşağıdaki şekilde güncellenmiştir.

Eski Şekli

Standart Metot ile piyasa riski ölçüm yöntemine göre Bankanın Piyasa Riskine Esas Tutarı 30/06/2011 itibari ile 3,372,900 TL'dir. Bankaların Sermaye Yeterliliğinin Ölçülmesine ve Değerlendirilmesine İlişkin Yönetmelik uyarınca hesaplanan Piyasa Riskine Esas Tutar, konsolide olmayan Sermaye Yeterliliği Rasyo hesaplamasında dikkate alınan Toplam Risk Ağırlıklı Aktifler içinde %3.3 ile düşük bir orana sahiptir.

Yeni Şekli

Standart Metot ile piyasa riski ölçüm yöntemine göre Bankanın Piyasa Riskine Esas Tutarı 30/09/2011 itibari ile 5,263,413 TL'dir. Bankaların Sermaye Yeterliliğinin Ölçülmesine ve Değerlendirilmesine İlişkin Yönetmelik uyarınca hesaplanan Piyasa Riskine Esas Tutar, konsolide olmayan Sermaye Yeterliliği Rasyo hesaplamasında dikkate alınan Toplam Risk Ağırlıklı Aktifler içinde %4.7 ile düşük bir orana sahiptir.

18 Ocak 2012



Türkiye Garanti Bankası A.Ş.
GENEL MÜDÜRLÜK

Handwritten signature and initials.

Madde 1.b-b1'in 10uncu paragrafı ve faiz oranlarına duyarlılık analizi tablosu aşağıdaki şekilde güncellenmiştir.

Eski Şekil

Durasyon-gap analizi çerçevesinde 30 Haziran 2011 itibarıyla, alım satım ve satılmaya hazır menkul kıymet portföyü hariç, faize duyarlı bilanço kalemlerinin bugünkü değerinde oluşan +/- 1 puan faize duyarlılık analizi aşağıdadır.

Faiz oranlarına duyarlılık analizi		(bin TL)
TL Faizlerdeki değişim	Portföy değerindeki değişim	
(+) %1	-40,888	
(-) %1	40,876	
YP Faizlerdeki değişim	Portföy değerindeki değişim	
(+) %1	-293,096	
(-) %1	322,654	

Yeni Şekil

Durasyon-gap analizi çerçevesinde 30 Eylül 2011 itibarıyla, alım satım ve satılmaya hazır menkul kıymet portföyü hariç, faize duyarlı bilanço kalemlerinin bugünkü değerinde oluşan +/- 1 puan faize duyarlılık analizi aşağıdadır.

Faiz oranlarına duyarlılık analizi		(bin TL)
TL Faizlerdeki değişim	Portföy değerindeki değişim	
(+) %1	-98,108	
(-) %1	100,377	
YP Faizlerdeki değişim	Portföy değerindeki değişim	
(+) %1	-305,143	
(-) %1	337,594	

Madde 1.b-b1'in 11inci paragrafı aşağıdaki şekilde güncellenmiştir.

Eski Şekil

Kur riski: Banka'nın yabancı para cinsinden ve yabancı paraya endeksli aktifleri ile yükümlülükleri arasındaki fark "YP net genel pozisyon" olarak tanımlanmakta ve kur riskine baz teşkil etmektedir. Kur riskine ilişkin pozisyon limiti, yabancı para net genel pozisyon standart oranı paralelinde belirlenmektedir. Banka'nın maruz kaldığı kur riskinin ölçülmesinde, piyasa riskine ilişkin yasal raporlamada kullanılan "standart metot" ile "riske maruz değer yöntemi" kullanılmaktadır. Banka 30/06/2011 tarihi itibarıyla 1,288,611 TL net yabancı para kapalı pozisyon taşımaktadır. Banka'nın ortalama olarak taşıdığı kur riski YP net genel pozisyonun düşük seyretmesine paralel konsolide olmayan toplam sermaye üzerinde sınırlı bir etkiye sahiptir. 30/06/2011 tarihi itibarıyla Kur Riski için Hesaplanan Sermaye Yükümlülüğü toplam Piyasa Riski için gerekli sermaye yükümlülüğünün %21'i kadardır.

Yeni Şekil

Kur riski: Banka'nın yabancı para cinsinden ve yabancı paraya endeksli aktifleri ile yükümlülükleri arasındaki fark "YP net genel pozisyon" olarak tanımlanmakta ve kur riskine baz teşkil etmektedir. Kur riskine ilişkin pozisyon limiti, yabancı para net genel pozisyon standart oranı paralelinde belirlenmektedir. Banka'nın maruz kaldığı kur riskinin ölçülmesinde, piyasa riskine ilişkin yasal raporlamada kullanılan "standart metot" ile "riske maruz değer yöntemi" kullanılmaktadır. Banka 30/09/2011 tarihi itibarıyla 374,418 TL net yabancı para açık pozisyon taşımaktadır. Banka'nın ortalama olarak taşıdığı kur riski YP net genel pozisyonun düşük seyretmesine paralel konsolide olmayan toplam sermaye üzerinde sınırlı bir etkiye sahiptir. 30/09/2011 tarihi itibarıyla Kur Riski için Hesaplanan Sermaye Yükümlülüğü toplam Piyasa Riski için gerekli sermaye yükümlülüğünün %27'si kadardır.

10 2009
5



Genel Müdür
Genel Müdür

Madde 1.b-b1'in 15inci paragrafi aşağıdaki şekilde güncellenmiştir.

Eski Şekil

BDDK tarafından 1 Kasım 2006 tarih ve 26333 sayılı Resmi Gazete'de yayımlanarak yürürlüğe giren "Bankaların Likidite Yeterliliğinin Ölçülmesine ve Değerlendirilmesine İlişkin Yönetmelik" uyarınca 1 Haziran 2007 tarihinden itibaren bankaların haftalık ve aylık bazda yapacakları hesaplamalarda likidite oranının yabancı para aktif / pasiflerde en az %80, toplam aktif/pasiflerde en az %100 olması gerekmektedir. Bankanın 2011 yılının ilk altı ayında gerçekleşen aylık periyotta likidite rasyosu YP+TP ortalama %111,3'tür.

Yeni Şekil

BDDK tarafından 1 Kasım 2006 tarih ve 26333 sayılı Resmi Gazete'de yayımlanarak yürürlüğe giren "Bankaların Likidite Yeterliliğinin Ölçülmesine ve Değerlendirilmesine İlişkin Yönetmelik" uyarınca 1 Haziran 2007 tarihinden itibaren bankaların haftalık ve aylık bazda yapacakları hesaplamalarda likidite oranının yabancı para aktif / pasiflerde en az %80, toplam aktif/pasiflerde en az %100 olması gerekmektedir. Bankanın 2011 yılının ilk dokuz ayında gerçekleşen aylık periyotta likidite rasyosu YP+TP ortalama %110,6'dır.

Madde 1.f aşağıdaki şekilde güncellenmiştir.

Eski Şekil

Garanti, 30 Haziran 2011 itibarıyla 154 milyar 208 milyon 258 bin TL konsolide aktif büyüklüğü ile Türkiye'de faaliyet gösteren en büyük ikinci özel bankadır. Aktif büyüklüğü açısından mevduat bankaları arasındaki pazar payı %13,2'dir¹.

Yeni Şekil

Garanti, 30 Eylül 2011 itibarıyla 164 milyar 118 milyon 109 bin TL konsolide aktif büyüklüğü ile Türkiye'de faaliyet gösteren en büyük ikinci özel bankadır. Aktif büyüklüğü açısından mevduat bankaları arasındaki pazar payı %13,2'dir¹.

Garanti, 2011 yılının ilk yarısında 2.451 milyon TL konsolide brüt kar elde etmiştir. Brüt kar üzerinden 522 milyon TL vergi karşılığı ayıran Garanti'nin konsolide net karı 1.929 milyon TL olmuştur. Ekonomiye verdiği kesintisiz desteğini sürdüren Garanti, 30 Haziran 2011 itibarıyla ulaştığı 81 milyar TL nakdi kredi portföyü ile mevduat bankaları arasında %13,3'lük bir paya sahiptir. YP kredilerde %19,1'lik pay ile özel bankalar arasında lider olan Garanti, TL kredilerde de %11'lik payla ikinci konumda bulunmaktadır.1 Hızla büyüyen ihtiyaç kredileri ve %13,3'lük payla

Garanti, 2011 yılının ilk 9 ayında 3.154 milyon TL konsolide brüt kar elde etmiştir. Brüt kar üzerinden 686 milyon TL vergi karşılığı ayıran Garanti'nin konsolide net karı 2.468 milyon TL olmuştur. Ekonomiye verdiği kesintisiz desteğini sürdüren Garanti, 30 Eylül 2011 itibarıyla ulaştığı 88 milyar TL nakdi kredi portföyü ile mevduat bankaları arasında %13,3'lük bir paya sahiptir. YP kredilerde %18,4'lük pay ile özel bankalar arasında lider olan Garanti, TL kredilerde %11,2'lik payla ikinci konumda

18

6



Türkiye Garanti Bankası A.Ş.
SARAY MAKTULBİÇER

sektör lideri olduğu konut kredileri ile Garanti, tüketici kredilerinde %12,6 payla özel bankalar arasında ilk sırada yer almaktadır. 1 Garanti, 9 bankanın katılımıyla bankalararası bir platforma dönüştürdüğü BONUS programı ve diğer yenilikçi ödeme sistemleri ürün ve uygulamalarıyla kredi kartlarında da sektöre öncülük etmektedir. 442 bin POS'u (Point of Sale) ile Türkiye'nin en geniş üye işyeri ağına sahip olan Banka, 8 milyon üzerinde kredi kartı, işyeri hacminde %20,3'lük, alışveriş hacminde ise %19,2'lik pazar payı ile ikinci konumda bulunmaktadır.

Müşterileriyle kurduğu uzun soluklu ve güçlü iletişim sayesinde oluşturduğu sağlam altyapısı ile Garanti, Haziran 2011 itibarıyla YP müşterileri mevduatlarında %16,6 pazar payıyla birinci, TL müşterileri mevduatında %10,1 pazar payıyla ve toplam müşteri mevduatında %12,1 pazar payıyla ise Türkiye'nin 2. en büyük özel bankası konumundadır. 1 Garanti, müşteri tabanını genişletmek ve düşük maliyetli fon kaynağı yaratabilmek amacıyla vadesiz mevduata da büyük önem vermektedir. Toplam müşteri mevduatlarının yaklaşık %20'sini oluşturan vadesiz müşteri mevduatlarında Garanti, %15'lik bir pazar payına sahiptir.

Not: Pazar payları hesaplanırken sektör dataları için BDDK haftalık bülteni-mevduat bankaları verileri kullanılmıştır. Aktif pazar payı hesaplamasında Haziran 2011 tarihli BDDK aylık bülteni-mevduat bankaları verileri kullanılmıştır.


¹Banka'nın sektör içindeki sıralaması 30 Haziran 2011 finansallarına göre yapılmıştır. Bankalar için 30 Haziran 2011 tarihli kamuya açıklanan solo mali tablolar kullanılmıştır.

bulunmaktadır. Hızla büyüyen ihtiyaç kredileri ve %13,3'lük payla sektör lideri olduğu konut kredileri ile Garanti, tüketici kredilerinde %12,6 payla özel bankalar arasında ilk sırada yer almaktadır. 1 Garanti, 9 bankanın katılımıyla bankalararası bir platforma dönüştürdüğü BONUS programı ve diğer yenilikçi ödeme sistemleri ürün ve uygulamalarıyla kredi kartlarında da sektöre öncülük etmektedir. 457 bin POS'u (Point of Sale) ile Türkiye'nin en geniş üye işyeri ağına sahip olan Banka, 8 milyon üzerinde kredi kartı, işyeri hacminde %20, 1 pazar payı ile ikinci, kart hacminde ise %19,0 pazar payı ile ise birinci konumda bulunmaktadır.

Müşterileriyle kurduğu uzun soluklu ve güçlü iletişim sayesinde oluşturduğu sağlam altyapısı ile Garanti, Eylül 2011 itibarıyla YP müşterileri mevduatında %16,1 pazar payıyla 1 TL müşterileri mevduatında %10,3 pazar payıyla ve toplam müşteri mevduatında %12,1 pazar payıyla ise Türkiye'nin 2. en büyük özel bankası konumundadır. 1 Garanti, müşteri tabanını genişletmek ve düşük maliyetli fon kaynağı yaratabilmek amacıyla vadesiz mevduata da büyük önem vermektedir. Toplam müşteri mevduatlarının %22'sini oluşturan vadesiz müşteri mevduatlarında Garanti, %14,8'lik bir pazar payına sahiptir.

Not: Pazar payları hesaplanırken sektör dataları için BDDK haftalık bülteni-mevduat bankaları verileri kullanılmıştır. Aktif pazar payı hesaplamasında Eylül 2011 tarihli BDDK aylık bülteni-mevduat bankaları verileri kullanılmıştır.

¹ Banka'nın sektör içindeki sıralaması 30 Eylül 2011 finansallarına göre yapılmıştır. Bankalar için 30 Eylül 2011 tarihli kamuya açıklanan solo mali tablolar için 30 Eylül 2011 tarihli kamuya açıklanan solo mali



Handwritten signature or initials in the top right corner.

Handwritten signature and stamp of Türkiye İş Bankası A.Ş. in the bottom right corner.

Madde 2.1'in 15inci paragrafı ve ilgili tablo aşağıdaki şekilde güncellenmiştir.

Eski Şekil

	30.06.2011
Ortalama Üstü	46,25%
Ortalama	48,26%
Ortalama Altı	5,49%
Toplam	100,00%

Kredi türlerine göre brüt kredilerin gelişimi aşağıdaki grafikte verilmektedir. 30.06.2011 itibarıyla brüt firma kredileri 34,325 milyon TL iken, brüt KOBİ ve bireysel krediler sırasıyla 15,336 ve 25,399 milyon TL olmuştur.

Yeni Şekil

	30.09.2011
Ortalama Üstü	45,62%
Ortalama	48,74%
Ortalama Altı	5,64%
Toplam	100,00%

Kredi türlerine göre brüt kredilerin gelişimi aşağıdaki grafikte verilmektedir. 30.09.2011 itibarıyla brüt firma kredileri 37,962 milyon TL iken, brüt KOBİ ve bireysel krediler sırasıyla 16,288 ve 26,782 milyon TL olmuştur.

Madde 2.1'in 16ncı paragrafı aşağıdaki şekilde güncellenmiştir.

Eski Şekil

Bireysel kredilerin gelişimine bakıldığında, 30.06.2011 itibarıyla kredi kartlarının 8,395 milyon TL, konut kredilerinin 8,514 milyon TL, ihtiyaç ve taşıt kredilerinin ise sırasıyla 6,705 milyon TL ve 933 milyon TL olduğu görülmektedir.

Yeni Şekil

Bireysel kredilerin gelişimine bakıldığında, 30.09.2011 itibarıyla kredi kartlarının 8,833 milyon TL, konut kredilerinin 8,708 milyon TL, ihtiyaç ve taşıt kredilerinin ise sırasıyla 7,420 milyon TL ve 979 milyon TL olduğu görülmektedir.

Madde 2.1'in 17inci paragrafı aşağıdaki şekilde güncellenmiştir.

Eski Şekil

Bankanın 30.06.2011 itibarıyla Tahsili Gecikmiş Alacakları 1,475,053 bin TL olarak gerçekleşmiş, kredilerin Tahsili Gecikmiş Alacaklara Dönüşüm oranı ise 31.03.2011 dönemine kıyasla 0.20 puan azalarak %1.97 olmuştur. Söz konusu oran bankacılık sektörü ortalamasının altındadır. Kredi kartı, konut ve oto

Yeni Şekil

Bankanın 30.09.2011 itibarıyla Tahsili Gecikmiş Alacakları 1,496,990 bin TL olarak gerçekleşmiş, kredilerin Tahsili Gecikmiş Alacaklara Dönüşüm oranı ise 30.06.2011 dönemine kıyasla 0.12 puan azalarak %1.85 olmuştur. Söz konusu oran bankacılık sektörü ortalamasının altındadır. Kredi kartı, konut ve oto

18 Eylül 2012
8

Türkiye İş Bankası
SEMEL MÜDÜRLÜK

kredilerinde Tahsili Gecikmiş Alacaklara Dönüşüm oranı bankacılık sektör ortalamasının sırasıyla 0.84, 0.38 ve 0.61 puan altındadır. 30.06.2011 itibarıyla bankacılık sektöründe %2.36 olan firma kredileri Tahsili Gecikmiş Alacaklara Dönüşüm oranı, Bankada %0.62 olarak gerçekleşmiştir.

kredilerinde Tahsili Gecikmiş Alacaklara Dönüşüm oranı bankacılık sektör ortalamasının sırasıyla 0.60, 0.42 ve 0.82 puan altındadır. 30.09.2011 itibarıyla bankacılık sektöründe %2.24 olan firma kredileri Tahsili Gecikmiş Alacaklara Dönüşüm oranı, Bankada %0.66 olarak gerçekleşmiştir.

Madde 2.1'in 18inci paragrafı aşağıdaki şekilde güncellenmiştir.

Eski Şekil

Kredi türlerine göre Tahsili Gecikmiş Alacak tutarlarının gelişimi aşağıdadır. 30.06.2011 itibarıyla bireysel, kobi ve firma kredilerinde tahsili gecikmiş alacak tutarları sırasıyla 853, 408 ve 214 milyon TL olmuştur.

Yeni Şekil

Kredi türlerine göre Tahsili Gecikmiş Alacak tutarlarının gelişimi aşağıdadır. 30.09.2011 itibarıyla bireysel, kobi ve firma kredilerinde tahsili gecikmiş alacak tutarları sırasıyla 843, 402 ve 252 milyon TL olmuştur.

Madde 2.1'in 19uncu paragrafı aşağıdaki şekilde güncellenmiştir.

Eski Şekil

Bireysel kredilerde tahsili gecikmiş alacak tutarlarının gelişimine bakıldığında, 30.06.2011 itibarıyla kredi kartlarında 555 milyon TL tahsili gecikmiş alacak tutarı olduğu görülmektedir. Bunu 209 milyon TL ile ihtiyaç kredileri, 54 ve 34 milyon TL ile konut ve taşıt kredileri izlemektedir. Eylül 2010'dan Haziran 2011'e kadar geçen sürede tahsili gecikmiş alacak tutarlarında düşüş olduğu gözlenmektedir.

Yeni Şekil

Bireysel kredilerde tahsili gecikmiş alacak tutarlarının gelişimine bakıldığında, 30.09.2011 itibarıyla kredi kartlarında 555 milyon TL tahsili gecikmiş alacak tutarı olduğu görülmektedir. Bunu 210 milyon TL ile ihtiyaç kredileri, 47 ve 31 milyon TL ile konut ve taşıt kredileri izlemektedir.

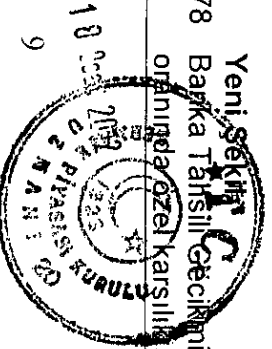
Madde 2.1'in 20nci paragrafı aşağıdaki şekilde güncellenmiştir.

Eski Şekil

Banka Tahsili Gecikmiş Alacakları için 30.06.2011 itibarıyla %81.78 oranında özel karşılık ayırmıştır.

Yeni Şekil

Banka Tahsili Gecikmiş Alacakları için 30.09.2011 itibarıyla %82.00 oranında özel karşılık ayırmıştır.



Handwritten signature and initials.

Handwritten signature and stamp of Türkiye Garanti Bankası A.Ş. Genel Müdürü.

Madde 2.1'in 21nci paragrafı aşağıdaki şekilde güncellenmiştir.

Eski Şekli

Bankaların Sermaye Yeterliliğinin Ölçülmesine ve Bankaların Değerlendirilmesine İlişkin Yönetmelik uyarınca hesaplanan Kredi Riskine Esas Tutar, tüm aktif kalemler için işlemin niteliği, işlemin yapıldığı karşı taraf ve işlemin teminatı dikkate alınarak aylık bazda hazırlanmaktadır. Bu şekilde, konsolide olmayan bazda hesaplanan Kredi Riske Esas Tutar, 30.06.2011 itibarıyla 85,953,781 Bin TL olarak hesaplanmıştır.

Yeni Şekli

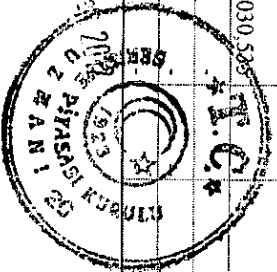
Bankaların Sermaye Yeterliliğinin Ölçülmesine ve Bankaların Değerlendirilmesine İlişkin Yönetmelik uyarınca hesaplanan Kredi Riskine Esas Tutar, tüm aktif kalemler için işlemin niteliği, işlemin yapıldığı karşı taraf ve işlemin teminatı dikkate alınarak aylık bazda hazırlanmaktadır. Bu şekilde, konsolide olmayan bazda hesaplanan Kredi Riske Esas Tutar, 30.09.2011 itibarıyla 94,050,448 Bin TL olarak hesaplanmıştır.

Bankanın 30 Haziran 2011 tarihli Kredi Riskine Esas Tutar (KRET) tablosu aşağıda verilmiştir.

Bankanın 30 Eylül 2011 tarihli Kredi Riskine Esas Tutar (KRET) tablosu aşağıda verilmiştir.

Madde 2.1'in 21nci paragrafındaki Kredi Riskine Esas Tutar (KRET) tablosu aşağıdaki şekilde güncellenmiştir.
Eski Şekli

(Bin TL)	Risk Ağırlıkları						
	0%	10%	20%	50%	100%	150%	200%
Kredi Riskine Esas Tutar							
Bilanço Kalemleri (Net)	29,557,966	-	2,514,833	17,317,945	59,538,607	673,789	193,149
Nakit Değerler	915,076	-	1,973	-	-	-	-
Vadesi Gelmiş Menkul Değerler	-	-	-	-	-	-	-
T.C. Merkez Bankası	11,779,761	-	-	-	-	-	-
Yurtiçi, Yurtdışı Bankalar, Yurtdışı Merkez ve Şubeler	4,688,940	-	801,267	-	3,030,535	-	-
Para Piyasalarından Alacaklar	65,000	-	-	-	-	-	-
Ters Repo İşlemlerinden Alacaklar	-	-	-	-	-	-	-
Zorunlu Karşılıklar	3,794,450	-	-	-	-	-	-

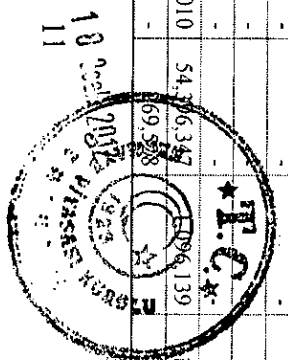


Krediler	4,104,294	-	332,558	17,107,124	51,282,680	673,789	193,149
Tasfiye Olunacak Alacaklar (Net)	-	-	-	-	268,785	-	-
Kiralama İşlemlerinden Alacaklar	-	-	-	-	-	-	-
Satılmaya Hazır Finansal Varlıklar	-	-	-	-	-	-	-
Vadeye Kadar Elde Tutulan Yarımlar	3,323,959	-	967,670	-	5,781	-	-
Aktiflerimizin Vadeli Satışından Alacaklar	-	-	-	-	170,087	-	-
Muhelif Alacaklar	49,879	-	-	-	121,173	-	-
Faiz ve Gelir Tahakkuk ve Reeskontları	246,365	-	19,215	210,821	726,531	-	-
İştirak, Bağlı Ort ve Bir. Kont. Ed. Ort. (İş Ortaklıkları) (Net)	-	-	-	-	1,989,769	-	-
Maddi Duran Varlıklar	-	-	-	-	1,104,831	-	-
Diğer Aktifler	590,242	-	392,150	-	838,435	-	-
Nazım Kalemler	1,341,138	-	1,600,101	738,236	15,167,115	-	-
Gayrinaklı Krediler ve Taahhütler	1,341,138	-	805,476	738,236	14,868,254	-	-
Türev Finansal Araçlar	-	-	794,625	-	298,861	-	-
Risk Ağırlığı Verilmemiş Hesaplar	-	-	-	-	-	-	-
Toplam Risk Ağırlıklı Varlıklar	30,899,104	-	4,114,934	18,056,181	74,705,722	673,789	193,149

Yeni Şekil

Kredi Riskine Esas Tutar	Risk Ağırlıkları						
	0%	10%	20%	50%	100%	150%	200%
Bilanço Kalemleri (Net)	27,781,729	-	3,087,576	18,325,004	63,361,311	1,096,139	1,268,577
Nakit Değerler	951,606	-	2,244	-	-	-	-
Vadesi Gelmiş Menkul Değerler	-	-	-	-	-	-	-
T.C. Merkez Bankası	7,277,782	-	-	-	-	-	-
Yurtiçi Yurtdışı Bankalar Yurtdışı Merkez ve Şubeler	6,024,567	-	1,346,313	-	4,032,563	-	-
Para Piyasalarından Alacaklar	86,000	-	-	-	-	-	-
Ters Repo İşlemlerinden Alacaklar	300,000	-	-	-	-	-	-
Zorunlu Karşılıklar	4,370,987	-	-	-	-	-	-
Krediler	4,403,137	-	396,641	18,048,010	54,336,347	1,096,139	1,268,577
Tasfiye Olunacak Alacaklar (Net)	-	-	-	-	69,588	-	-

11



T.C. Merkez Bankası

Kiralamaya İşlemlerinden Alacaklar	-	-	-	-	-	-	-	-	-
Satılmaya Hazır Finansal Varlıklar	-	-	-	-	-	-	-	-	-
Vadeye Kadar Elde Tutulmuş Yatırımlar	3,539,371	-	937,282	-	5,781	-	-	-	-
Aktiflerimizin Vadeli Satışından Alacaklar	-	-	-	-	7,971	-	-	-	-
Muhelif Alacaklar	48,772	-	-	-	208,228	-	-	-	-
Faiz ve Gelir Tahakkuk ve Reeskontları	134,143	-	22,827	276,994	918,305	-	-	-	-
İştirak, Bağlı Ort ve Bir-Kont Ed Ort. (İş Oraklıkları) (Net)	-	-	-	-	2,093,008	-	-	-	-
Maddi Duran Varlıklar	-	-	-	-	1,110,811	-	-	-	-
Diğer Aktifler	645,364	-	382,269	-	318,769	-	-	-	-
Nazım Kalemler	1,190,438	-	1,985,648	765,263	15,947,996	-	-	-	-
Gayrimakd. Krediler ve Taahhütler	1,190,438	-	1,030,079	765,263	15,628,735	-	-	-	-
Türev Finansal Araçlar	-	-	955,569	-	319,261	-	-	-	-
Risk Ağırlığı Verilmemiş Hesaplar	-	-	-	-	-	-	-	-	-
Toplam Risk Ağırlıklı Varlıklar	28,972,167	-	5,073,224	19,090,267	79,309,307	1,096,139	-	-	1,268,577

Madde 2.1'in 22nci paragrafı aşağıdaki şekilde güncellenmiştir.

Eski Şekil


30.06.2011 itibarıyla konsolide olmayan sermaye yükümlülüğünün %85'i kredi riskinden kaynaklanmaktadır.

Yeni Şekil

30.09.2011 itibarıyla konsolide olmayan sermaye yükümlülüğünün %85'i kredi riskinden kaynaklanmaktadır.

(Handwritten signature)

18 Ocak 2012



(Handwritten signature)
Türkiye İş Bankası A.Ş.
MÜDÜRÜ

Madde 2.1'nin 26ncı paragrafı ve ilgili tablo aşağıdaki şekilde güncellenmiştir.

Eski Şekli

Bankaların Sermaye Yeterliliğinin Ölçülmesine ve Değerlendirilmesine İlişkin Yönetmelik uyarınca aylık hesaplanan Standart Metot ile piyasa riski ölçüm yöntemine göre 30.06.2011 tarihi itibarıyla piyasa riski hesaplaması aşağıda yer almaktadır. Piyasa Riskine Esas Tutar, konsolide olmayan Sermaye Yeterliliği Rasyo hesaplamasında dikkate alınan Toplam Risk Ağırlıklı Aktifler içinde %3.3 ile düşük bir orana sahiptir.

Standart Metot ile piyasa riski ölçüm yöntemine göre 30/06/11 tarihi itibarıyla piyasa riski hesaplaması aşağıda yer almaktadır.

(Bin TL)	Tutar
(I) Genel Piyasa Riski İçin Hesaplanan Sermaye Yükümlülüğü- Standart Metot	123,459
(II) Spesifik Risk İçin Hesaplanan Sermaye Yükümlülüğü - Standart Metot	49,308
(III) Kur Riski İçin Hesaplanan Sermaye Yükümlülüğü - Standart Metot	57,199
(IV) Emtia Riski İçin Hesaplanan Sermaye Yükümlülüğü - Standart Metot	4,696
(V) Takas Riski İçin Hesaplanan Sermaye Yükümlülüğü - Standart Metot	-
(VI) Opsiyonlardan Kaynaklanan Piyasa Riski İçin Hesaplanan Sermaye Yükümlülüğü - Standart Metot	35,170
(VII) Risk Ölçüm Modeli Kullanan Bankalarda Piyasa Riski İçin Hesaplanan Sermaye Yükümlülüğü	-
(VIII) Piyasa Riski İçin Hesaplanan Toplam Sermaye Yükümlülüğü (I+II+III+IV+V+VI)	269,832
(IX) Piyasa Riskine Esas Tutar (12,5 x VIII) ya da (12,5 x VII)	3,372,900

Yeni Şekli

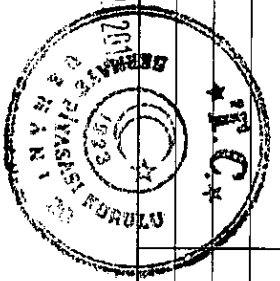
Bankaların Sermaye Yeterliliğinin Ölçülmesine ve Değerlendirilmesine İlişkin Yönetmelik uyarınca aylık hesaplanan Standart Metot ile piyasa riski ölçüm yöntemine göre 30.09.2011 tarihi itibarıyla piyasa riski hesaplaması aşağıda yer almaktadır. Piyasa Riskine Esas Tutar, konsolide olmayan Sermaye Yeterliliği Rasyo hesaplamasında dikkate alınan Toplam Risk Ağırlıklı Aktifler içinde %4.7 ile düşük bir orana sahiptir.


Standart Metot ile piyasa riski ölçüm yöntemine göre 30/09/11 tarihi itibarıyla piyasa riski hesaplaması aşağıda yer almaktadır.

(Bin TL)	Tutar
(I) Genel Piyasa Riski İçin Hesaplanan Sermaye Yükümlülüğü- Standart Metot	217,746
(II) Spesifik Risk İçin Hesaplanan Sermaye Yükümlülüğü - Standart Metot	41,458
(III) Kur Riski İçin Hesaplanan Sermaye Yükümlülüğü - Standart Metot	113,663



10.09.2011
13




T.C. MERKEZ BANKASI
GENEL MÜDÜRÜ

(IV) Emtia Riski İçin Hesaplanan Sermaye Yükümlülüğü - Standart Metot	1,584
(V) Takas Riski İçin Hesaplanan Sermaye Yükümlülüğü - Standart Metot	-
(VI) Opsiyonlardan Kaynaklanan Piyasa Riski İçin Hesaplanan Sermaye Yükümlülüğü - Standart Metot	46,622
(VII) Risk Ölçüm Modeli Kullanılan Bankalarda Piyasa Riski İçin Hesaplanan Sermaye Yükümlülüğü	-
(VIII) Piyasa Riski İçin Hesaplanan Toplam Sermaye Yükümlülüğü (I+II+III+IV+V+VI)	421,073
(IX) Piyasa Riskine Esas Tutar (12,5 x VIII) ya da (12,5 x VII)	5,263,413

Madde 2.1'in 29uncu paragrafı aşağıdaki şekilde güncellenmiştir.

Eski Şekil

Kur riskine ilişkin pozisyon limiti, yabancı para net genel pozisyon standart oranı paralelinde belirlenmektedir. Banka, 30 Haziran 2011 tarihi itibarıyla 1,192,772 TL'si bilanço açık pozisyonundan (31 Mart 2011: 2,219,998 TL bilanço açık pozisyon) ve 2,481,383 TL'si bilanço dışı kapalı pozisyonundan (31 Mart 2011: 2,551,802 TL bilanço dışı kapalı pozisyon) oluşmak üzere 1,288,611 TL net yabancı para kapalı pozisyon (31 Mart 2011: 331,804 TL net yabancı para kapalı pozisyon) taşımaktadır.

Yeni Şekil

Kur riskine ilişkin pozisyon limiti, yabancı para net genel pozisyon standart oranı paralelinde belirlenmektedir. Banka, 30 Eylül 2011 tarihi itibarıyla 2,736,873 TL'si bilanço açık pozisyonundan (30 Haziran 2011: 1,192,772 TL bilanço açık pozisyon) ve 2,362,455,383 TL'si bilanço dışı kapalı pozisyonundan (30 Haziran 2011: 2,481,383 TL bilanço dışı kapalı pozisyon) oluşmak üzere 374,418 TL net yabancı para açık pozisyon (30 Haziran 2011: 1,288,611 TL net yabancı para kapalı pozisyon) taşımaktadır.


Madde 2.1'in 31inci paragrafı aşağıdaki şekilde güncellenmiştir.

Eski Şekil

Banka'nın ortalama olarak taşıdığı kur riski YP net genel pozisyonun düşük seyretmesine paralel konsolide olmayan toplam sermaye üzerinde sınırlı bir etkiye sahiptir. 30/06/2011 tarihi itibarıyla Kur Riski İçin Hesaplanan Sermaye Yükümlülüğü toplam Piyasa Riski için gerekli sermaye yükümlülüğünün %21'i kadardır.

Yeni Şekil

Banka'nın ortalama olarak taşıdığı kur riski YP net genel pozisyonun düşük seyretmesine paralel konsolide olmayan toplam sermaye üzerinde sınırlı bir etkiye sahiptir. 30/09/2011 tarihi itibarıyla Kur Riski İçin Hesaplanan Sermaye Yükümlülüğü toplam Piyasa Riski için gerekli sermaye yükümlülüğünün %27'si kadardır.



YATIRIM MENKUL DEĞERLER A.Ş.
MÜDÜRLÜK

Madde 2.1'in 35inci paragrafı ve ilgili tablo aşağıdaki şekilde güncellenmiştir.

Eski Şekil

Durasyon-gap analizi çerçevesinde 30 Haziran 2011 itibarıyla, alım satım ve satılmaya hazır menkul kıymet portföyü hariç, faize duyarlı bilanço kalemlerinin bugünkü değerinde oluşan +/- 1 puan faize duyarlılık analizi aşağıdadır.

Yeni Şekil

Durasyon-gap analizi çerçevesinde 30 Eylül 2011 itibarıyla, alım satım ve satılmaya hazır menkul kıymet portföyü hariç, faize duyarlı bilanço kalemlerinin bugünkü değerinde oluşan +/- 1 puan faize duyarlılık analizi aşağıdadır.

Faiz oranlarına duyarlılık analizi		(bin TL)	
Portföy değerindeki değişim		Portföy değerindeki değişim	
TL Faizlerdeki değişim			
(+) %1		-40,888	
(-) %1		40,876	
YP Faizlerdeki değişim			
(+) %1		-293,096	
(-) %1		322,654	
Portföy değerindeki değişim		Portföy değerindeki değişim	
YP Faizlerdeki değişim			
(+) %1		-305,143	
(-) %1		337,594	

Madde 2.1'in 37inci paragrafı ve ilgili tablo aşağıdaki şekilde güncellenmiştir.

Eski Şekil

Bankamızın 30 Haziran 2011 tarihi itibarıyla yeniden fiyatlandırılmaya kalan süreler dikkate alınarak vade dilimleri bazında gruplanmış net varlık ve yükümlülükler aşağıdaki tabloda sunulmaktadır.

Cari Dönem Sonu	1 Aya Kadar	1-3 Ay	3-12 Ay	1-5 Yıl	5 Yıl ve Üzeri	Faizsiz (*)	Toplam
Varlıklar							
Nakit Değerler (Kasa, Efektif Deposu, Yoldaki Paralar, Satın Alınan Çekler) ve T.C. Merkez Bank.	8,487,754	-	-	-	-	-	8,487,754
Bankalar	881,442	923,001	70,000	2,425,716	2,615,940	1,653,065	8,568,81
Gerçeğe Uygun Değer Farkı Kar veya Zarara Yansıtılan Finansal Varlıklar	43,367	57,598	230,430	292,884	48,333	-	48,333
							18,924,343

18 Ocak 2012
MİLLİ VE BİNA BAKANLIĞI
MİLLİ VE BİNA BAKANLIĞI
MİLLİ VE BİNA BAKANLIĞI

15


MİLLİ VE BİNA BAKANLIĞI
MİLLİ VE BİNA BAKANLIĞI
MİLLİ VE BİNA BAKANLIĞI

Para Piyasalarından Alacaklar	65.000	-	-	-	-	335	65.335
Satılmaya Hazır Finansal Varlıklar	14.574.176	3.729.391	4.989.283	2.615.881	807.595	2.732.973	29.449.299
Verilen Krediler	15.063.377	10.276.308	13.060.767	22.771.563	12.551.695	1.170.116	74.893.826
Vadeye Kadar Elde Tutulan Yatırım.	910.865	-	1.463.793	568.360	1.354.392	236.219	4.533.629
Diğer Varlıklar	26.460	162.386	1.721	-	5.965	6.840.674	7.037.206
Toplam Varlıklar	40.052.441	15.148.684	19.815.994	28.674.404	17.383.920	19.513.247	140.588.690
Yükümlülükler							
Bankalar Mevduatı	680.332	265.035	879.406	-	-	385.998	2.210.771
Diğer Mevduat	44.615.917	11.735.864	3.467.685	229.970	159.181	14.521.058	74.729.675
Para Piyasalarına Borçlar	10.488.332	749.107	932.700	1.020.800	-	28.569	13.219.508
Muhafif Borçlar	-	-	-	-	-	3.449.800	3.449.800
İhrac Edilen Menkul Değerler	480.000	-	2.124.937	-	792.832	29.014	3.426.783
Diğer Mali Kuruluşlar Sağl. Fonlar	8.175.812	2.131.126	4.498.144	3.803.125	3.473.027	219.529	22.300.763
Diğer Yükümlülükler	411.750	5	6	2	-	20.839.627	21.251.390
Toplam Yükümlülükler	64.852.143	14.881.137	11.902.878	5.053.897	4.425.040	39.473.595	140.588.690
Bilançodaki Uzun Pozisyon	-	267.547	7.913.116	23.620.507	12.958.880	-	44.760.050
Bilançodaki Kısa Pozisyon	24.799.702	-	-	-	-	19.960.348	-44.760.050
Nazım Hesaplardaki Uzun Pozisyon	1.139.571	1.387.940	1.258.439	2.207.931	1.955.769	-	7.949.650
Nazım Hesaplardaki Kısa Pozisyon	-950.701	-430.514	-1.925.590	-3.240.644	-1.287.951	-	-7.835.400
Toplam Pozisyon	24.610.832	1.224.973	7.245.965	22,587,794	13,626,698	19,960,348	114,250

Yeni Şekil

Bankamızın 30 Eylül 2011 tarihi itibarıyla yeniden fiyatlandırmaya kalan süreler dikkate alınarak vade dilimleri bazında gruplanmış net varlık ve yükümlülükler aşağıdaki tabloda sunulmaktadır.

Cari Dönem Sonu	1 Aya Kadar	1-3 Ay	3-12 Ay	1-5 Yıl	5 Yıl ve Üzeri	Faizsiz (*)	Toplam
Varlıklar							
Nakit Değerler (Kasa, Etkiif Deposu, Yoldaki Paralar, Satın Alınan Çekler) ve T.C. Merkez Bnk	-	-	-	-	-	12.602.619	12.602.619
Bankalar	2.209.996	271.843	259.716	2.469.052	2.916.870	3.329.827	11.457.304
Gerçeğe Uygun Değer Farkı Kâr veya Zarara Yansıtılan Finansal Varlıklar	18.755	237.080	95.612	464.561	1.248.676	749.243	3.813.927
Para Piyasalarından Alacaklar	361.000	25.000	-	-	-	-	386.000



10 Ocak 2012
16

Türkiye Garanti Bankası A.Ş.
GENEL MÜDÜRLÜĞÜ

Satılmaya Hazır Finansal Varlıklar	13.999.328	1.607.170	4.480.602	7.657.173	415.397	2.261.387	30.421.057
Verilen Krediler	13.457.246	11.665.820	15.383.203	24.484.210	14.738.810	1.403.490	81.132.779
Vadeye Kadar Elde Tutulan Yatırım.	910.865	-	2.032.154	152.038	1.387.376	154.575	4.637.008
Diğer Varlıklar	55.535	1.823	-	-	6.149	5.129.008	5.192.515
Toplam Varlıklar	31.012.725	13.808.736	22.251.287	35.227.034	20.713.278	25.630.576	148.643.636
Yükümlülükler							
Bankalar Mevduatı	620.159	1.013.931	211.127	-	-	376.572	2.221.789
Diğer Mevduat	48.914.772	8.426.589	4.834.975	238.327	167.628	15.664.989	78.247.280
Para Piyasalarına Borçlar	12.366.488	98.139	1.381.925	1.161.160	-	29.412	15.037.124
Muhelif Borçlar	-	-	-	-	-	3.499.053	3.499.053
İhraç Edilen Menkul Değerler	1.200.007	681.406	699.038	-	902.056	143.653	3.626.160
Diğer Mali Kuruluşlar Sağl. Fonlar	10.265.338	2.624.043	1.969.864	3.507.572	3.791.962	272.200	22.430.979
Diğer Yükümlülükler	1.623.309	3	2	2	21.957.935	23.581.251	23.581.251
Toplam Yükümlülükler	74.990.073	12.844.341	9.096.931	4.907.061	4.861.646	41.943.814	148.643.636
Bilançodaki Uzun Pozisyon	-	964.625	13,154,356	30,319,973	15,851,632	-	60,290,586
Bilançodaki Kısa Pozisyon	-43,977,348	-	-	-	-	16,313,238	-60,290,586
Nazım Hesaplardaki Uzun Pozisyon	1,474,094	1,909,782	1,359,202	2,884,624	2,345,909	-	9,973,611
Nazım Hesaplardaki Kısa Pozisyon	-1,845,134	-747,063	-1,108,520	-4,042,636	-1,355,794	-	-9,099,147
Toplam Pozisyon	-44,348,388	2,127,344	13,405,038	29,161,961	16,841,747	16,313,238	874,464

Madde 2.1'in 40'inci paragrafı ve ilgili tablo aşağıdaki şekilde güncellenmiştir.

Eski Şekil

BDDK tarafından 1 Kasım 2006 tarih ve 26333 sayılı Resmi Gazete'de yayımlanarak yürürlüğe giren "Bankaların Likidite Yeterliliğinin Ölçülmesine ve Değerlendirilmesine İlişkin Yönetmelik" uyarınca 1 Haziran 2007 tarihinden itibaren bankaların haftalık ve aylık bazda yapacakları hesaplamalarda likidite oranının yabancı para aktif / pasiflerde en az %80, toplam aktif/pasiflerde en az %100 olması gerekmektedir. 2010 yılında ve 2011 yılının ilk altı ayında gerçekleşen likidite rasyoları aşağıdaki gibidir.

Yeni Şekil

BDDK tarafından 1 Kasım 2006 tarih ve 26333 sayılı Resmi Gazete'de yayımlanarak yürürlüğe giren "Bankaların Likidite Yeterliliğinin Ölçülmesine ve Değerlendirilmesine İlişkin Yönetmelik" uyarınca 1 Haziran 2007 tarihinden itibaren bankaların haftalık ve aylık bazda yapacakları hesaplamalarda likidite oranının yabancı para aktif / pasiflerde en az %80, toplam aktif/pasiflerde en az %100 olması gerekmektedir. 2010 yılında ve 2011 yılının ilk altı ayında gerçekleşen likidite rasyoları

10 Ocak 2012
17



Türkiye Cumhuriyeti Bankası A.Ş.
GENEL MÜDÜRLÜK

aşağıdaki gibidir.

Cari Dönem	Birinci Vade Dilimi (Haftalık)		İkinci Vade Dilimi (Aylık)	
	YP	YP + TP	YP	YP + TP
Ortalama	130.71	134.30	89.31	111.27

Önceki Dönem	Birinci Vade Dilimi (Haftalık)		İkinci Vade Dilimi (Aylık)	
	YP	YP + TP	YP	YP + TP
Ortalama	123.99	203.09	89.16	129.40

Cari Dönem	Birinci Vade Dilimi (Haftalık)		İkinci Vade Dilimi (Aylık)	
	YP	YP + TP	YP	YP + TP
Ortalama	132.24	152.05	90.97	110.64

Önceki Dönem	Birinci Vade Dilimi (Haftalık)		İkinci Vade Dilimi (Aylık)	
	YP	YP + TP	YP	YP + TP
Ortalama	123.99	203.09	89.16	129.40

Madde 2.1'in 45'inci paragrafı aşağıdaki şekilde güncellenmiştir.

Eski Şekil

30.06.2011 itibarıyla konsolide olmayan sermaye yükümlülüğünün %12'si operasyonel risken kaynaklanmaktadır.

Yeni Şekil

30.09.2011 itibarıyla konsolide olmayan sermaye yükümlülüğünün %11'i operasyonel risken kaynaklanmaktadır.

Madde 3.2'nin 1'inci paragrafı aşağıdaki şekilde güncellenmiştir.

Eski Şekil

Banka'nın kurulmasına 11 Nisan 1946 tarih ve 3/4010 sayılı Bakanlar Kurulu kararıyla izin verilmiş ve Ana Sözleşme 25 Nisan 1946 tarihli Resmi Gazete'de yayımlanmıştır. Genel Müdürlüğü İstanbul'da yerleşik olan Banka, 16 Ağustos 2011 itibarıyla yurt içinde 896 yurtiçi şubesi, 6 yurtdışı şubesi (1 adet Lüksemburg'da, 1 adet Malta'da ve 4 adet Kuzey Kıbrıs Türk Cumhuriyeti'nde) ve 4 temsilciliği (Moskova, Londra, Düsseldorf ve Shangay) ile hizmet vermektedir.

Yeni Şekil

Banka'nın kurulmasına 11 Nisan 1946 tarih ve 3/4010 sayılı Bakanlar Kurulu kararıyla izin verilmiş ve Ana Sözleşme 25 Nisan 1946 tarihli Resmi Gazete'de yayımlanmıştır. Genel Müdürlüğü İstanbul'da yerleşik olan Banka, 30 Eylül 2011 itibarıyla yurt içinde 901 yurtiçi şubesi, 6 yurtdışı şubesi (1 adet Lüksemburg'da, 1 adet Malta'da ve 4 adet Kuzey Kıbrıs Türk Cumhuriyeti'nde) ve 4 temsilciliği (Moskova, Londra, Düsseldorf ve Shangay) ile hizmet vermektedir.

18 Ocak 2012



Türkiye Garanti Bankası A.Ş.
GENEL MÜDÜRLÜĞÜ

Madde 3.2'nin 2'inci paragrafı aşağıdaki şekilde güncellenmiştir.

Eski Şekil

Banka, alternatif dağıtım kanalları aracılığı ile kurumsal, özel, ticari, KOBİ, bireysel ve yatırım bankacılığı dâhil olmak üzere tüm işkollarında faaliyet göstermektedir. Bankacılık faaliyetlerine ek olarak, iştirakleri aracılığıyla ödeme sistemleri, bireysel emeklilik, finansal kiralama, faktoring, menkul değerler, konut finansmanı ve portföy yönetimi alanlarında da hizmet vermektedir. Ayrıca bağlı ortaklıkları; Garanti Bank International (Hollanda), Garanti Bank Moscow (Rusya) ve GarantiBank SA (Romanya) aracılığıyla da yurt dışı bankacılık faaliyetlerini yürütmektedir.

Yeni Şekil

Banka, alternatif dağıtım kanalları aracılığı ile kurumsal, özel, ticari, KOBİ, bireysel ve yatırım bankacılığı dâhil olmak üzere tüm işkollarında faaliyet göstermektedir. Bankacılık faaliyetlerine ek olarak, bağlı ortaklıkları aracılığıyla ödeme sistemleri, bireysel emeklilik, finansal kiralama, faktoring, menkul değerler, konut finansmanı ve portföy yönetimi alanlarında da hizmet vermektedir. Ayrıca bağlı ortaklıkları; Garanti Bank International (Hollanda), Garanti Bank Moscow (Rusya) ve GarantiBank SA (Romanya) aracılığıyla da yurt dışı bankacılık faaliyetlerini yürütmektedir.

Madde 3.2'nin 6'ncı paragrafı aşağıdaki şekilde güncellenmiştir:

Eski Şekil

%49'lük halka açıklık oranı ile Banka, 30 Haziran 2011 verilerine göre İMKB'nin halka açık piyasa değeri en yüksek şirketi olma özelliğini korumuştur.

Yeni Şekil

%48,51'lik halka açıklık oranı ile Banka, 30 Eylül 2011 verilerine göre İMKB'nin halka açık piyasa değeri en yüksek şirketi olma özelliğini korumuştur.

Madde 3.2.1'in 1'inci paragrafı aşağıdaki şekilde güncellenmiştir.

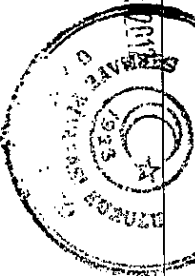
Eski Şekil

30 Haziran 2011 itibarıyla yurtiçinde 884 şubesi, Kıbrıs'ta 4, Lüksemburg ve Malta'da birer olmak üzere yurtdışında 6 şubesi, Moskova, Londra, Düsseldorf ve Şangay'da birer temsilcisi, 3.144 ATM'si, ödüllü Çağrı Merkezi, üstün teknolojik altyapıya sahip mobil ve internet şubelerinden oluşan güçlü ve yaygın dağıtım ağı ile Garanti; 10.2 milyon müşterisinin her türlü finansal ihtiyacına cevap veriyor.

Yeni Şekil

30 Eylül 2011 itibarıyla yurtiçinde 901 şubesi, Kıbrıs'ta 4, Lüksemburg ve Malta'da birer olmak üzere yurtdışında 6 şubesi, Moskova, Londra, Düsseldorf ve Şangay'da birer temsilcisi, 3.229 ATM'si, ödüllü Çağrı Merkezi, üstün teknolojik altyapıya sahip mobil ve internet şubelerinden oluşan güçlü ve yaygın dağıtım ağı ile Garanti; 10,5 milyon müşterisinin her türlü finansal ihtiyacına cevap veriyor.

18 Ocak 2012



19

Türkiye Cumhuriyeti Hazine ve Maliye Bakanlığı
MÜHÜRÜ

Madde 3.2.1'in Zinci paragrafı aşağıdaki şekilde güncellenmiştir.

Eski Şekli

Kurumsal, ticari, KOBİ, özel, bireysel ve yatırım bankacılığı dahil olmak üzere, tüm işkollarında faaliyet gösteren Garanti; ödeme sistemleri, bireysel emeklilik, finansal kiralama, faktoring, menkul değerler ve portföy yönetimi alanlarının da aralarında bulunduğu uzman 9 iştiraki ile, entegre bir finansal hizmetler grubu niteliğini taşıyor. Bu iştirakleri arasında Moskova merkezli faaliyet gösteren GarantiBank Moscow (GBM), Amsterdam merkezli faaliyet gösteren GarantiBank International (GBI) ve Romanya'da 75 şubeye ulaşan Garanti Bank SA da yer alıyor.

Yeni Şekli

Kurumsal, ticari, KOBİ, özel, bireysel ve yatırım bankacılığı dahil olmak üzere, tüm işkollarında faaliyet gösteren Garanti; bireysel emeklilik, finansal kiralama, faktoring, menkul kıymetler ve portföy yönetimi alanlarının da aralarında bulunduğu uzman 8 mali bağlı ortaklıkları ile, entegre bir finansal hizmetler grubu niteliğini taşıyor. Bu bağlı ortaklıkları arasında Moskova merkezli faaliyet gösteren GarantiBank Moscow (GBM), Amsterdam merkezli faaliyet gösteren GarantiBank International (GBI) ve Romanya'da 77 şubeye ulaşan Garanti Bank SA da yer alıyor.

Madde 3.2.1'in Konsolidasyon kapsamındaki bağlı ortaklıklara ilişkin bilgileri içeren tablosu aşağıdaki şekilde güncellenmiştir.

Eski Şekli

Konsolidasyon kapsamındaki bağlı ortaklıklara ilişkin diğer bilgiler					
	Adres (Şehir/ Ülke)	Ana Ortaklık Bankası'nın Pay Oranı-Farklıysa Oy Oranı (%)	Konsolide Edilen Diğer Ortakların Pay Oranı (%)	Konsolidasyon Yöntemi	
1	Garanti Finansal Kiralama AŞ	İstanbul /Türkiye	94,10	5,86	Tam Konsolidasyon
2	Garanti Faktoring Hizmetleri AŞ	İstanbul /Türkiye	55,40	-	Tam Konsolidasyon
3	Garanti Yatırım Menkul Kıymetler AŞ	İstanbul /Türkiye	100,00	-	Tam Konsolidasyon
4	Garanti Portföy Yönetimi AŞ	İstanbul /Türkiye	100,00	-	Tam Konsolidasyon
5	Garanti Emeklilik ve Hayat AŞ	İstanbul /Türkiye	84,91	0,01	Tam Konsolidasyon
6	Garanti Bank International NV	Amsterdam /Hollanda	100,00	-	Tam Konsolidasyon
7	Garanti Bank Moscow	Moskova /Rusya	99,94	-	Tam Konsolidasyon
8	Garanti Holding BV(*)	Amsterdam /Hollanda	100,00	-	Tam Konsolidasyon
9	Leasemart Holding BV	Amsterdam /Hollanda		100,00	Tam Konsolidasyon
10	G Netherlands BV(*)	Bükreş /Romanya		100,00	Tam Konsolidasyon



18.05.2018
T.C. HAZİNE VE MALİYE BAKANLIĞI
Maliye Bakanlığı
Maliye Bakanlığı
Maliye Bakanlığı

11	Garanti Bank SA	Bükreş /Romanya	-	100,00	Tam Konsolidasyon
12	Motoractive IFN SA	Bükreş /Romanya	-	100,00	Tam Konsolidasyon
13	Ralfi IFN SA	Bükreş /Romanya	-	100,00	Tam Konsolidasyon
14	Domenia Credit IFN SA	Bükreş /Romanya	-	100,00	Tam Konsolidasyon

(*) 27 Ocak 2011 tarihi itibarıyla Netherlands Holding BV'nin ismi Garanti Holding BV ve Doğuş GE BV'nin ismi G Netherlands BV olarak değiştirilmiştir.

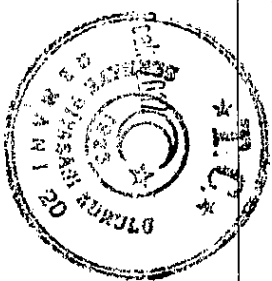
Yeni Sekli

Konsolidasyon kapsamındaki bağlı ortaklıklara ilişkin diğer bilgiler

Ünvanı	Adres-(Şehir/ Ülke)	Ana Ortaklık Banka'nın Pay Oranı- Farklıysa Oy Oranı (%)	Konsolide Edilen Diğer Ortakların Pay Oranı (%)	Konsolidasyon Yöntemi	
1	Garanti Finansal Kiralama AŞ	Istanbul/Türkiye	94,10	5,86	Tam Konsolidasyon
2	Garanti Faktoring Hizmetleri AŞ	Istanbul/Türkiye	55,40	-	Tam Konsolidasyon
3	Garanti Yatırım Menkul Kıymetler AŞ	Istanbul/Türkiye	100,00	-	Tam Konsolidasyon
4	Garanti Portföy Yönetimi AŞ	Istanbul/Türkiye	100,00	-	Tam Konsolidasyon
5	Garanti Emeklilik ve Hayat AŞ	Istanbul/Türkiye	84,91	0,01	Tam Konsolidasyon
6	Garanti Bank International NV	Amsterdam/Hollanda	100,00	-	Tam Konsolidasyon
7	Garanti Bank Moscow	Moskova/Rusya	99,94	-	Tam Konsolidasyon
8	Garanti Holding BV (*) (**)	Amsterdam/Hollanda	100,00	-	Tam Konsolidasyon
9	G Netherlands BV (*)	Amsterdam/Hollanda	-	100,00	Tam Konsolidasyon
10	Garanti Bank SA	Bükreş /Romanya	-	100,00	Tam Konsolidasyon
11	Motoractive IFN SA	Bükreş /Romanya	-	100,00	Tam Konsolidasyon
12	Ralfi IFN SA	Bükreş /Romanya	-	100,00	Tam Konsolidasyon
13	Domenia Credit IFN SA	Bükreş /Romanya	-	100,00	Tam Konsolidasyon

(*) 27 Ocak 2011 tarihi itibarıyla Netherlands Holding BV'nin ismi Garanti Holding BV ve Doğuş GE BV'nin ismi G Netherlands BV olarak değiştirilmiştir.
(**) 2 Ağustos 2011 tarihi itibarıyla Leasemart Holding BV, Garanti Holding BV altında birleştirilmiştir.

(Handwritten signature)



(Handwritten signature)
Türkiye Garanti Bankası A.Ş.
GENEL MÜDÜRLÜK

Madde 3.2.1'e aşağıdaki bölüm eklenmiştir.

30 Eylül 2011 tarihli konsolide finansal tablolarla Türkiye Garanti Bankası Anonim Şirketi ve finansal kuruluşları olan Garanti Bank International (GBI), Garanti Bank Moscow (Garanti Moscow), Garanti Finansal Kiralama AŞ (Garanti Finansal Kiralama), Garanti Yatırım Menkul Kıymetler AŞ (Garanti Yatırım), Garanti Portföy Yönetimi AŞ (Garanti Portföy), Garanti Emeklilik ve Hayat AŞ (Garanti Emeklilik), Garanti Faktoring Hizmetleri AŞ (Garanti Faktoring) ve Garanti Holding BV (Garanti Holding) tam konsolidasyon kapsamına alınan kuruluşlardır.

Madde 3.2.1'in 5inci paragrafı aşağıdaki şekilde güncellenmiştir:

Eski Şekil

Garanti Bank Moscow

1996 yılında faaliyete geçen GarantiBank Moscow (GBM), Rusya'da faaliyet gösteren 78-yabancı ortaklı banka arasında yer almaktadır. Tam kapsamlı bankacılık lisansına sahip olan GBM, bir şube ve 80 personelle çalışmalarını sürdürmektedir. Ana faaliyet alanı kurumsal ve ticari bankacılık olan GBM'nin müşterilerinin çeşitli sektörlerde yer alan Rus firmaları ile Rusya pazarında faaliyet gösteren belli başlı Türk firmaları oluşturmaktadır.

Yeni Şekil

Garanti Moscow

1996 yılında yurt dışında bankacılık faaliyetlerinde bulunmak amacıyla kurulmuştur. Söz konusu bankanın merkezi Moskova'dadır. Nominal sermayesinin %99.94'üne Banka sahiptir.

Madde 3.2.1'in 6ncı paragrafı aşağıdaki şekilde güncellenmiştir.

Eski Şekil

Garanti Yatırım Menkul Kıymetler A.Ş.

Garanti Bankası'nın %100 iştiraki olan Garanti Yatırım, 1991 yılından beri kurumsal finansman, araştırma, uluslararası kurumsal satış, sermaye piyasaları aracılık faaliyetleri ve özel sermaye yatırımları alanlarında yerli ve yabancı müşterilerine hizmet sunmaktadır. Garanti Yatırım, şirket birleşme ve satın almaları, halka arzlar, özel sektör borçlanma aracı ihraçları ve özelleştirmelerin yanı sıra yurtiçi ve yurtdışı aracılık faaliyetleriyle

Yeni Şekil

Garanti Yatırım

1991 yılında kurulmuştur. Söz konusu şirketin kuruluş amacı menkul kıymetler ve menkul kıymetler dışında kalan kıymetli evrak ile mali değerleri temsil eden veya ihraç edenin mali yükümlülüklerini karşılayan belgeler üzerinde aracılık faaliyetlerinde bulunmaktır. Söz konusu finansal kuruluşun merkezi İstanbul'dadır. Şirket hissesinin tamamına Banka sahiptir. Garanti Yatırım'ın %0,21 oranında iştirak ettiği Garanti Yatırım Ortaklığı AŞ, yönetim

18 Ocak 2012

22



Garanti Yatırım Menkul Kıymetler A.Ş.
SMMM
M. DÜBÜK

takas ve saklama hizmetleri sunmaktadır.

kurulu üyelerinin seçiminde şirketin sahip olduğu imtiyazla tüm üyeleri seçme hakkına sahip olması nedeniyle ilişikteki konsolide finansal tablolarla konsolide edilmiştir.

Madde 3.2.1'in Zinci paragrafı aşağıdaki şekilde güncellenmiştir.

Eski Şekil

Garanti Portföy Yönetimi A.Ş.

Türkiye'nin ilk portföy yönetim şirketi olarak 1997 yılında kurulan Garanti Portföy, %100 T.Garanti Bankası A.Ş. iştirakidir. Kuruluş amacı ilgili mevzuatlarla belirlenmiş ilke ve kurallar dahilinde sermaye piyasası araçlarından oluşan portföyleri, müşterilerle yapılacak portföy yönetim sözleşmesi çerçevesinde vekil sıfatıyla yönetmektir. Garanti Portföy; 30 Haziran 2011 itibarıyla Garanti Bankası'nın 29, Garanti Yatırım Menkul Kıymetler A.Ş.'in 3, Garanti Emeklilik ve Hayat A.Ş.'nin 14 fonunu ve Garanti Yatırım Ortaklığı A.Ş.'ni yönetmektedir. Ayrıca birçok kurumsal ve üst gelir grubu bireysel yatırımcıya özel portföy yönetimi hizmeti vermektedir.

Yeni Şekil

Garanti Portföy Yönetimi A.Ş.

Türkiye'nin ilk portföy yönetim şirketi olarak 1997 yılında kurulan Garanti Portföy, %100 T.Garanti Bankası A.Ş. iştirakidir. Kuruluş amacı ilgili mevzuatlarla belirlenmiş ilke ve kurallar dahilinde sermaye piyasası araçlarından oluşan portföyleri, müşterilerle yapılacak portföy yönetim sözleşmesi çerçevesinde vekil sıfatıyla yönetmektir. Garanti Portföy; 23 Aralık 2011 itibarıyla Garanti Bankası'nın 24, Garanti Yatırım Menkul Kıymetler A.Ş.'in 3, Garanti Emeklilik ve Hayat A.Ş.'nin 15 fonunu ve Garanti Yatırım Ortaklığı A.Ş.'ni yönetmektedir. Ayrıca birçok kurumsal ve üst gelir grubu bireysel yatırımcıya özel portföy yönetimi hizmeti vermektedir.

Madde 3.2.1'in 8inci paragrafı aşağıdaki şekilde güncellenmiştir.

Eski Şekil

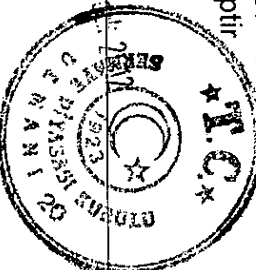
Garanti Finansal Kiralama A.Ş.

Garanti Finansal Kiralama 1990 yılından bu yana sektörde faaliyet göstermektedir. Garanti Finansal Kiralama, Garanti Bankası Şubelerini dağıtım kanalı olarak kullanmanın da avantajından yararlanarak geniş bir müşteri tabanını kapsayacak şekilde kurumsal, ticari müşteriler ile küçük ve orta boy işletmelerin finansal kiralama işlemlerini gerçekleştirmektedir. T. Garanti Bankası, Garanti Finansal Kiralama paylarının %94,10'una doğrudan ve dolaylı olarak sahiptir.

Yeni Şekil

Garanti Finansal Kiralama

1990 yılında finansal kiralama faaliyetlerinde bulunmak ve bu faaliyetler ile ilgili olarak her türlü işlem ve sözleşmeler yapmak amacıyla kurulmuştur. Finansal kuruluşun merkezi İstanbul'dadır. Şirket hisselerinin %98,94'üne doğrudan ve dolaylı paylarla Banka sahiptir.



Handwritten signature and initials.

Handwritten signature and stamp of Türkiye Garanti Bankası A.Ş.

Madde 3.2.2'nin 1inci paragrafı aşağıdaki şekilde güncellenmiştir.

Eski Şekil

Garanti Bankası, 16 Ağustos 2011 itibarıyla 896 yurtiçi şubesi, 6 yurtdışı şubesi (1 adet Lüksemburg'da, 1 adet Malta'da ve 4 adet Kuzey Kıbrıs Türk Cumhuriyeti'nde) ve 4 temsilciliği (Moskova, Londra, Düsseldorf ve Şangay) ve güçlü alternatif dağıtım kanalları aracılığı ile kurumsal, özel, ticari, KOBİ, bireysel ve yatırım bankacılığı dâhil olmak üzere tüm işkollarında faaliyet göstermektedir. Bankacılık faaliyetlerine ek olarak işbirlikleri aracılığıyla ödeme sistemleri, bireysel emeklilik, finansal kiralama, faktoring, menkul değerler, korut finansmanı ve portföy yönetimi alanlarında da hizmet vermektedir. Ayrıca Garanti Bank International, Garanti Bank Moscow ve GarantiBank SA (Romanya) bağlı ortaklıkları aracılığıyla da yurt dışı bankacılık faaliyetlerini yürütmektedir.

Yeni Şekil

Garanti Bankası, 30 Eylül 2011 itibarıyla 901 yurtiçi şubesi, 6 yurtdışı şubesi (1 adet Lüksemburg'da, 1 adet Malta'da ve 4 adet Kuzey Kıbrıs Türk Cumhuriyeti'nde) ve 4 temsilciliği (Moskova, Londra, Düsseldorf ve Şangay) ve güçlü alternatif dağıtım kanalları aracılığı ile kurumsal, özel, ticari, KOBİ, bireysel ve yatırım bankacılığı dâhil olmak üzere tüm işkollarında faaliyet göstermektedir. Bankacılık faaliyetlerine ek olarak, bağlı ortaklıkları aracılığıyla bireysel emeklilik, finansal kiralama, faktoring, menkul değerler, konut finansmanı ve portföy yönetimi alanlarında da hizmet vermektedir. Ayrıca Garanti Bank International, Garanti Bank Moscow ve GarantiBank SA (Romanya) bağlı ortaklıkları aracılığıyla da yurt dışı bankacılık faaliyetlerini yürütmektedir.

Madde 3.2.2'nin 2inci paragrafı aşağıdaki şekilde güncellenmiştir.

Eski Şekil

30 Haziran 2011 tarihli kamuya açıklanan konsolide mali tablolarında Banka, 154 milyar 208 milyon 258 bin TL'lik konsolide aktif büyüklüğü ile Türkiye'de faaliyet gösteren en büyük ikinci özel bankadır. Aktif büyüklüğü açısından mevduat bankaları arasındaki pazar payı %13,2'dir. Geliştirdiği yeni ve yaratıcı ürünler ile sadece Türkiye'de değil, dünya bankacılığında da birçok ilke imza atan Garanti Bankası, her türlü koşulda müşterilerinin yanında yer alarak onların hayatını kolaylaştırmaktadır. Garanti, Haziran 2011 itibarıyla 81 milyar 253 milyon 83 bin TL'ye ulaşan nakdi kredileri ile mevduat bankaları arasında %13,3'lük bir paya sahiptir. 1

Yeni Şekil

30 Eylül 2011 tarihli kamuya açıklanan konsolide mali tablolarında Banka, 164 milyar 118 milyon 109 bin TL'lik konsolide aktif büyüklüğü ile Türkiye'de faaliyet gösteren en büyük ikinci özel bankadır. Aktif büyüklüğü açısından mevduat bankaları arasındaki pazar payı %13,2'dir. Geliştirdiği yeni ve yaratıcı ürünler ile sadece Türkiye'de değil, dünya bankacılığında da birçok ilke imza atan Garanti Bankası, her türlü koşulda müşterilerinin yanında yer alarak onların hayatını kolaylaştırmaktadır. Garanti, Eylül 2011 itibarıyla 88 milyar 121 milyon 336 bin TL'ye ulaşan nakdi kredileri

Kurumsal ve ticari bankacılıktaki güçlü konumu sayesinde YP kredilerde %19,1'lik pay ile özel bankalar arasında lider olan Garanti, TL kredilerde de %11'lik payla ikinci konumda bulunmaktadır.¹ Hızla büyüyen ihtiyaç kredileri ve %13,3'lük payla sektör lideri olduğu konut kredileri ile Garanti, tüketici kredilerinde %12,6 payla özel bankalar arasında ilk sırada yer almaktadır.¹ Garanti, 9 bankanın katılımıyla bankalararası bir platforma dönüştürdüğü BONUS programı ve diğer yenilikçi ödeme sistemleri ürün ve uygulamalarıyla kredi kartlarında da sektöre öncülük etmektedir. 442 bin POS'u ile Türkiye'nin en geniş üye işyeri ağına sahip olan Banka, 8 milyonun üzerinde kredi kartı, işyeri hacminde %20,3'lük, alışveriş hacminde ise %19,2'lik pazar payı ile lider konumda bulunmaktadır.

ile mevduat bankaları arasında %13,3'lük bir paya sahiptir.¹ Kurumsal ve ticari bankacılıktaki güçlü konumu sayesinde YP kredilerde %18,4'lük pay ile özel bankalar arasında lider olan Garanti, TL kredilerde de %11,2'lik payla ikinci konumda bulunmaktadır.¹ Hızla büyüyen ihtiyaç kredileri ve %13,3'lük payla sektör lideri olduğu konut kredileri ile Garanti, tüketici kredilerinde %12,6 payla özel bankalar arasında ilk sırada yer almaktadır.¹ Garanti, 9 bankanın katılımıyla bankalararası bir platforma dönüştürdüğü BONUS programı ve diğer yenilikçi ödeme sistemleri ürün ve uygulamalarıyla kredi kartlarında da sektöre öncülük etmektedir. 457 bin POS'u ile Türkiye'nin en geniş üye işyeri ağına sahip olan Banka, 8 milyonun üzerinde kredi kartı, işyeri hacminde %20,1'lik pazar payı ile ikinci, kart hacminde ise %19,0'lik pazar payı ile lider konumda bulunmaktadır.

¹ Pazar payları hesaplanırken sektör dataları için BDDK haftalık bülteni-mevduat bankaları verileri kullanılmıştır. Aktif pazar payı hesaplanmasında Eylül 2011 tarihli BDDK aylık bülteni-mevduat bankaları verileri kullanılmıştır. Banka'nın sektör içindeki sıralaması 30 Eylül 2011 solo finansallarına göre yapılmıştır. Bankalar için 30 Eylül 2011 tarihli kamuya açıklanan solo mali tablolar kullanılmıştır.

Madde 3.2.2'nin üçüncü paragrafı aşağıdaki şekilde güncellenmiştir.

Eski Şekil

Müşterileriyle kurduğu uzun soluklu ve güçlü iletişim sayesinde oluşturduğu sağlam altyapısı ile Garanti, Haziran 2011 itibarıyla YP müşterileri mevduatında %16,6 pazar payıyla birinci, TL müşterileri mevduatında %10,1 pazar payıyla ve toplam müşterileri mevduatında %12,1 pazar payıyla ise Türkiye'nin 2. en büyük özel bankası konumundadır.¹ Garanti, müşterileri tabanını genişletmek ve düşük maliyetli fon kaynağı yaratabilmek amacıyla vadesiz mevduata da büyük önem vermektedir. Toplam müşterileri mevduatlarının yaklaşık %20'sini oluşturan vadesiz müşterileri mevduatlarında Garanti, %15'lik

Yeni Şekil

Müşterileriyle kurduğu uzun soluklu ve güçlü iletişim sayesinde oluşturduğu sağlam altyapısı ile Garanti, Eylül 2011 itibarıyla YP müşterileri mevduatında %16,1 pazar payıyla, TL müşterileri mevduatında %10,3 pazar payıyla ve toplam müşterileri mevduatında %12,1 pazar payıyla ise Türkiye'nin 2. en büyük özel bankası konumundadır.¹ Garanti, müşterileri tabanını genişletmek ve düşük maliyetli fon kaynağı yaratabilmek amacıyla vadesiz mevduata da büyük önem vermektedir. Toplam müşterileri mevduatlarının yaklaşık %22'sini oluşturan vadesiz müşterileri mevduatlarında Garanti, %15'lik



bir pazar payına sahiptir.

bir pazar payına sahiptir.

1 Pazar payları hesaplanırken sektör dataları için BDDK haftalık bülteni-mevduat bankaları verileri kullanılmıştır. Aktif pazar payı hesaplanmasında Eylül 2011 tarihli BDDK aylık bülteni-mevduat bankaları verileri kullanılmıştır. Banka'nın sektör içindeki sıralaması 30 Eylül 2011 solo finansallarına göre yapılmıştır. Bankalar için 30 Eylül 2011 tarihli kamuya açıklanan solo mali tablolar kullanılmıştır.

Madde 3.2.2'deki Garanti Bankası'nın sektördeki konumuna ilişkin tablo aşağıdaki şekilde güncellenmiştir.

Eski Şekil

30 Haziran 2011 itibarıyla Garanti Bankası'nın sektördeki konumu 30 Eylül 2011 itibarıyla Garanti Bankası'nın sektördeki konumu aşağıdaki tabloda detaylı olarak sunulmuştur.

30 Haziran itibarıyla (Para Birimi: TL milyon)	Sektör	Garanti Bankası (*)	Garanti Bankası Pazar Payı
Aktifler	1.063.688	140.589	%13,2
Krediler	559.524	74.625	%13,3
Müşteri Mevduatı	619.780	74.730	%12,1
Konut ¹	69.634	9.242	%13,3
Tasit ¹	16.728	2.531	%15,1
İhtiyaç ^{1,2}	127.933	13.537	%10,6
Tüketici Kredileri (Bireysel kredi kartları dahil)	196.920	24.825	%12,6
Tüketici + Takstitli Ticari Krediler (Kredi kartları dahil)	263.527	34.177	%13,0

1: Takstitli Ticari Krediler dahildir

2: Diğer krediler ve kredili mevduat hesapları dahildir

Yeni Şekil

30 Eylül 2011 itibarıyla Garanti Bankası'nın sektördeki konumu aşağıdaki tabloda detaylı olarak sunulmuştur.

31 Mart 2011 itibarıyla (Para Birimi: TL Milyon)	Sektör	Garanti Bankası (*)	Garanti Bankası Pazar Payı
Aktifler	1.122.159	148.644	13,2%
Krediler	607.308	80.863	13,3%
Mevduatlar	644.402	78.247	12,1%
Konut ¹	71.435	9.468	13,3%
Tasit ¹	17.417	2.616	15,0%
İhtiyaç ^{1,2}	136.195	14.622	10,7%
Tüketici Kredileri (Bireysel kredi kartları dahil)	208.514	26.255	12,6%
Tüketici + Takstitli Ticari Krediler (Kredi kartları dahil)	278.660	35.999	12,9%

1: Takstitli Ticari Krediler dahildir

2: Diğer krediler ve kredili mevduat hesapları dahildir



(*) Sektör karşılaştırması yapılırken T.Garanti Bankası A.Ş.'nin 30 Haziran 2011 solo finansalları baz alınmıştır.

(*) Sektör karşılaştırması yapılırken T.Garanti Bankası A.Ş.'nin 30 Eylül 2011 solo finansalları baz alınmıştır.

Madde 3.2.6'ya aşağıdaki bölüm eklenmiştir.

2011 yılı Ağustos ayında, Banka Türkiye Kalkınma Bankası ile 35 milyon EUR tutarında 8 yıl vadeli kaynak sağlanması için kredi anlaşması imzalanmıştır. Avrupa Konseyi Kalkınma Bankası kaynaklarından aktarılacak kredi, KOBİ tanımına uygun firmalara, konaklama işletmelerinin, yenileme, modernizasyon, rehovasyon-ve tevsi yatırımları ve küme oluşumlarında veya organize sanayi bölgelerinde faaliyette bulunan işletmelerin tevsi, yenileme, modernizasyon, tamamlama, çevre ve rekabet gücünün artırılmasına ilişkin yatırımlarının, finansmanı amacı ile toplam bankacılık faaliyetleri çerçevesinde kullanılacaktır.

Banka, 2011 yılı Kasım ayında, 1 milyar USD karşılığı, 576.250.000 Avro ve 233.587.500 ABD doları tutarında iki ayrı dilimden oluşan 1 yıl vadeli sendikasyon kredisi anlaşması imzalanmıştır. 16 ülkeden 30 bankanın katılımıyla tamamlanan ve dış ticaretin finansmanında kullanılacak olan kredinin toplam maliyeti sırasıyla Libor + %1 ve Euribor + %1 olarak belirlenmiştir.

Garanti, Aralık ayında Avrupa Yatırım Bankası'yla (AYB), KOBİ'lere sunulacak yatırım ve işletme kredilerinin finansmanında kullanılmak üzere, 150 milyon Euro tutarında kredi çerçeve sözleşmesi imzalanmıştır.

Madde 5.1'e aşağıdaki bölüm eklenmiştir.

Eski Şekil

Yeni Şekil
1 Aralık 2011 tarihli yönetim kurulunda mevcut Kayıtlı sermayemiz olan 7.000.000.000.-TL'nin 10.000.000.000.- TL'ye yükselmesi amacıyla ana sözleşme değişikliği başvurusu kararı alındı. 2 Aralık 2011 tarihli yazımızla SPK ve BDDK'ya başvuru yapıldı. **T.C.**

18 Ocak 2012

