

**TÜRKİYE GARANTI BANKASI ANONİM ŞİRKETİ'nin BANKA BONOSU VE/VEYA TAHVİLLERİN HALKA ARZINA İLİŞKİN
SERMAYE PİYASASI KURULU TARAFINDAN 17 OCAK 2011 TARİHİNDE ONAYLANAN İZANAME VE 13 NİSAN 2011
TARİHİNDE ONAYLANAN İZAHNAME GÜNCELLEME METNİNDE MEYDANA GELEN DEĞİŞİKLİKLER**

Madde 1.a'nın Zıncı paragrafı aşağıdaki şekilde güncellenmiştir.


Eski Şekil

2001 yılında Doğuş Grubu'nun aldığı stratejik bir kararla Garanti Bankası, grubun diğer bankası olan Osmanlı Bankası A.Ş. ile birleşmiştir. Aralık 2005'te ise ABD'li General Electric Grubu (GE), Doğuş Grubu ile yaptığı anlaşma ile Garanti Bankası'nın %25,5'ini alarak eşit stratejik ortak olmuştur. Her ne kadar ana ortaklar Doğuş Grubu ve GE arasında 2007 sonunda gerçekleştirilen %4,65'lik hisse satışı ile Garanti Bankası'nda Doğuş Grubu'nun sahip olduğu pay %30,5'e yükselip, GE Grubunun payı %20,85'e düşmüş olsa da taraflar arasında Aralık 2005'te imzalanmış olan Hissedarlar Sözleşmesi ve GE grubunun eşit stratejik ortaklık statüsü korunmuştur. Diğer yandan, 1 Kasım 2010'da imzalanan Banco Bilbao Vizcaya Argentaria S.A (BBVA), Garanti Bankası'ndaki Doğuş Grubu'nun %6,29, GE Grubunun ise %18,6'lik hisselerini satın almak üzere anlaşmıştır. 22 Mart 2011'de tamamlanan bu işlemler sonrasında BBVA ve Doğuş Grubu, 1 Kasım 2010 tarihinde imzalanan ve detayları kamuoyuna açıklanan Hissedarlar Sözleşmesi çerçevesinde Garanti Bankası'nın eşit stratejik ana ortakları olmuştur. 31 Mart itibarıyla Garanti Bankası'nda BBVA'nın %24,8902, Doğuş Grubu'nun %24,2256 ve GE grubunun ise %2,2503 payı bulunmaktadır.

Yeni Şekil

2001 yılında Doğuş Grubu'nun aldığı stratejik bir kararla Garanti Bankası, grubun diğer bankası olan Osmanlı Bankası A.Ş. ile birleşmiştir. Aralık 2005'te ise ABD'li General Electric Grubu (GE), Doğuş Grubu ile yaptığı anlaşma ile Garanti Bankası'nın %25,5'ini alarak eşit stratejik ortak olmuştur. Her ne kadar ana ortaklar Doğuş Grubu ve GE arasında 2007 sonunda gerçekleştirilen %4,65'lik hisse satışı ile Garanti Bankası'nda Doğuş Grubu'nun sahip olduğu pay %30,5'e yükselip, GE Grubunun payı %20,85'e düşmüş olsa da taraflar arasında Aralık 2005'te imzalanmış olan Hissedarlar Sözleşmesi ve GE grubunun eşit stratejik ortaklık statüsü korunmuştur. Diğer yandan, 1 Kasım 2010'da imzalanan Banco Bilbao Vizcaya Argentaria S.A (BBVA), Garanti Bankası'ndaki Doğuş Grubu'nun %6,29, GE Grubunun ise %18,6'lik hisselerini satın almak üzere anlaşmıştır. 22 Mart 2011'de tamamlanan bu işlemler sonrasında BBVA ve Doğuş Grubu, 1 Kasım 2010 tarihinde imzalanan ve detayları kamuoyuna açıklanan Hissedarlar Sözleşmesi çerçevesinde Garanti Bankası'nın eşit stratejik ana ortakları olmuştur. 8 Nisan 2011'de kamuoyuna duyurduğu üzere, BBVA'nın İMKB'den almış olduğu hisselerle birlikte Garanti Bankası'nda sahip olduğu pay %25,01'e yükselirken, Doğuş Grubu %24,89, GE grubu ise %2,25 paya sahip bulunmaktadır. Ana ortaklar arasındaki eşit ortaklık statüsü, Hissedarlar Sözleşmesine uygun olarak korunmaktadır.

13 Mart 2011



[Handwritten signature]
Sermaye Piyasası Kurulu

GARANTİ YATIRIM MENKUL KIYMETLER A.Ş.
[Handwritten signature]

Maddde 1.a'nın üçüncü paragrafı aşağıdaki şekilde güncellenmiştir.

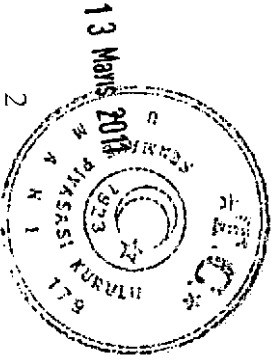
Eski Şekil

Doğuş Grubu'na katıldığı 1983 yılından itibaren hızla büyüyen Garanti Bankası, 31 Aralık 2010 itibarıyla 136 milyar 784 milyon TL'lik konsolide aktif büyüklüğü ile Türkiye'nin en büyük ikinci özel bankası konumundadır. 30 Mart 2011 itibarıyla yurtiçinde 874 şubesi, Kıbrıs'ta 4, Lüksemburg ve Malta'da birer olmak üzere yurtdışında 6 şubesi, Moskova, Londra, Düsseldorf ve Şangay'da birer temsilcisi, Şubat 2011 itibarıyla 3.039 ATM'si, ödüllü Çağrı Merkezi, üstün bir teknolojik altyapıya sahip mobil ve internet şubelerinden oluşan güçlü ve yaygın bir dağıtım ağı ve 04 Nisan 2011 tarihi itibarıyla 16.697 personeli ile yaklaşık 10 milyon müşterisinin her türlü finansal ihtiyacına cevap vermektedir. Kurumsal, özel, ticari, KOBİ, bireysel ve yatırım bankacılığı dahil olmak üzere tüm işkollarında faaliyet gösteren Garanti; ödeme sistemleri, bireysel emeklilik, finansal kiralama, faktoring, menkul değerler ve portföy yönetimi alanlarında hizmet veren dokuz finansal iştiraki ile entegre bir finansal hizmetler grubudur. Bu iştirakleri arasında Moskova merkezli faaliyet gösteren Garantibank Moscow (GBM), Amsterdam merkezli faaliyet gösteren Garantibank International (GBI) ve Romanya genelindeki bankacılık ve finans operasyonlarını çatısı altında toplayan D Netherlands Holding de yer almaktadır.

Yeni Şekil

Doğuş Grubu'na katıldığı 1983 yılından itibaren hızla büyüyen Garanti Bankası, 31 Mart 2011 itibarıyla 137 milyar, 367 milyon TL'lik konsolide aktif büyüklüğü ile Türkiye'nin en büyük ikinci özel bankası konumundadır.* 06 Mayıs 2011 itibarıyla yurtiçinde 876 şubesi, Kıbrıs'ta 4, Lüksemburg ve Malta'da birer şube ve Moskova, Londra, Düsseldorf ve Şangay'da 4 temsilcisi, 31 Mart 2011 itibarıyla 3.048 ATM'si, ödüllü Çağrı Merkezi, üstün bir teknolojik altyapıya sahip mobil ve internet şubelerinden oluşan güçlü ve yaygın bir dağıtım ağı ve 16.718 personeli ile 10 milyondan fazla müşterisinin her türlü finansal ihtiyacına cevap vermektedir. Kurumsal, özel, ticari, KOBİ, bireysel ve yatırım bankacılığı dahil olmak üzere tüm işkollarında faaliyet gösteren Garanti; ödeme sistemleri, bireysel emeklilik, finansal kiralama, faktoring, menkul değerler ve portföy yönetimi alanlarında hizmet veren dokuz finansal iştiraki ile entegre bir finansal hizmetler grubudur. Bu iştirakleri arasında Moskova merkezli faaliyet gösteren Garantibank Moscow (GBM), Amsterdam merkezli faaliyet gösteren Garantibank International (GBI) ve Romanya genelindeki bankacılık ve finans operasyonlarını çatısı altında toplayan Garanti Bank SA'da yer almaktadır.

* Sıralamalar 2010 yıl sonu finansallarına göre yapılmıştır.



GARANTİ YATIRIM MENKUL KIYMETLER A.Ş.

Madde 1.a'nın dördüncü paragrafı aşağıdaki şekilde güncellenmiştir.

Eski Şekil

Garanti, kurulduğu günden beri izlediği verimli, kârlı ve sürdürülebilir büyüme stratejisiyle faaliyet gösterdiği tüm alanlarda pazar payını artırmaya devam etmektedir. 2010 yılında ulaştığı 3.402 milyon TL konsolide kar rakamı ile Türkiye'nin en karlı özel bankası konumundadır. Garanti, sahip olduğu fark yaratıcı, yetkin ve dinamik insan kaynağı, benimsediği müşteri odaklı hizmet yaklaşımı, kaliteden ödün vermeden sunduğu yaratıcı ürün ve hizmetleriyle Türk bankacılık sektöründe önemli bir yere sahiptir.

Yeni Şekil

Garanti, kurulduğu günden beri izlediği verimli, kârlı ve sürdürülebilir büyüme stratejisiyle faaliyet gösterdiği tüm alanlarda pazar payını artırmaya devam etmektedir. 2011'in ilk çeyreğinde ulaştığı 913 milyon TL konsolide kar rakamı ile Türkiye'nin en karlı özel bankası konumundadır.* Garanti, sahip olduğu fark yaratan, yetkin ve dinamik insan kaynağı, benimsediği müşteri odaklı hizmet yaklaşımı, kaliteden ödün vermeden sunduğu yaratıcı ürün ve hizmetleriyle Türk bankacılık sektöründe önemli bir yere sahiptir.

* Sıralamalar 2010 yıl sonu finansallarına göre yapılmıştır.

Madde 1.a'nın dördüncü paragrafı aşağıdaki şekilde güncellenmiştir.

Eski Şekil

Bankaların 31 Aralık 2010 tarihli konsolide mali tablolarına göre, 70 milyar TL'lik nakdi ve 16 milyar TL'lik gayri nakdi kredi portföyü ile Garanti, Türkiye'nin en çok kredi veren bankası durumundadır. Buna karşın, gelişmiş risk yönetimi sistemleri ve yerleşik risk kültürü sayesinde %3,1 gibi sektörün (%3,6) oldukça altında bir konsolide takipteki alacaklar oranına, dolayısıyla yüksek bir aktif kalitesine sahiptir.

Yeni Şekil

Bankaların 31 Mart 2011 tarihli konsolide mali tablolarına göre, 76 milyar TL'lik nakdi ve 19 milyar TL'lik gayri nakdi kredi portföyü ile Garanti, Türkiye'nin en çok kredi veren bankası durumundadır.* Buna karşın, gelişmiş risk yönetimi sistemleri ve yerleşik risk kültürü sayesinde %2,4 gibi sektörün (%3,3) oldukça altında bir konsolide takipteki alacaklar oranına, dolayısıyla yüksek bir aktif kalitesine sahiptir.

* Sıralamalar 2010 yıl sonu finansallarına göre yapılmıştır.

Madde 1.a'nın dördüncü paragrafı aşağıdaki şekilde güncellenmiştir.


Eski Şekil

31 Aralık 2010 konsolide mali tablolara göre, 23 milyar ABD dolarlık yabancı para cinsinden mevduatları ile Garanti Türk Bankacılık sektöründe lider, 44 milyar TL'lik Türk Lirası cinsinden mevduatları ile de özel sermayeli bankalar arasında ikinci konumdadır.

Yeni Şekil

31 Mart 2011 konsolide mali tablolara göre, 26 milyar ABD dolarlık yabancı para cinsinden mevduatları ile Garanti, Türk Bankacılık sektöründe lider*, 42 milyar TL'lik Türk Lirası cinsinden mevduatları ile de özel sermayeli bankalar arasında ikinci konumdadır*.

13 Mayıs 2011 Sıralamalar 2010 yıl sonu finansallarına göre yapılmıştır.



GARANTİ KREDİ KURUMU
MENKUL KIYMETLER A.Ş.

Madde 1.a'nın 7inci paragrafına aşağıdaki cümle eklenerek güncelleme yapılmıştır.

Mayıs 2011 tarihinde ise 1 yıl vadeli 1 milyar Avro karşılığı iki ayrı dilimden oluşan sendikasyon kredisi almak üzere eş düzenleyici olarak hareket edecek 23 bankaya yetki vermiştir.

Madde 1.a'nın 8inci paragrafı aşağıdaki şekilde eklenmiştir.


Garanti, fonlanma yapısını yurtiçinde ve yurtdışında ihraç ettiği bono ve tahvillerle de çeşitlendirmekte ve vade yapısını uzatmaktadır. Garanti, Ocak 2011 tarihinde toplam 1,000,000,000.-TL nominal tutarındaki 360 gün vadeli, faiz oranı %7,68 olan Banka Bonusu ihracı ve Nisan 2011 tarihinde 750 Milyon TL nominal tutarındaki 176 gün vadeli, faiz oranı %8,41 olan Banka Bonusu ihracı gerçekleştirilmiştir. Ayrıca, yine Nisan 2011 tarihinde Türkiye dışında yerleşik gerçek ve tüzel kişilere satılmak üzere nominal tutarı 500 milyon Amerikan Doları ve itfa tarihi 20 Nisan 2021 olan 10 yıl vadeli sabit faizli, faiz oranı %6,375 ve kupon oranı %6,25 olan tahviller ile nominal tutarı 300 milyon Amerikan Doları ve itfa tarihi 20 Nisan 2016 olan 5 yıl vadeli değişken faizli, 3 aylık Libor + %2,50 faiz oranı üzerinden fiyattanmış ve kupon oranları 3 aylık Libor + %2,50 olan tahviller ihraç etmiştir.

Madde 1.b-b1'in 4üncü paragrafı aşağıdaki şekilde güncellenmiştir.


Eski Şekil	Yeni Şekil
Bankaların Sermaye Yeterliliğinin Ölçülmesine ve Bankaların Sermaye Yeterliliğinin Ölçülmesine ve Değerlendirilmesine ilişkin Yönetmelik uyarınca hesaplanan Kredi Riskine Esas Tutar, tüm aktif kalemler için işlemin niteliği, işlemin yapıldığı karşı taraf ve işlemin teminatı dikkate alınarak solo bazda aylık olarak hazırlanmaktadır. Bu şekilde, konsolide olmayan bazda hesaplanan Kredi Riske Esas Tutar, 31.12.2010 itibarıyla 72,072,246 Bin TL olarak hesaplanmıştır.	Değerlendirilmesine ilişkin Yönetmelik uyarınca hesaplanan Kredi Riskine Esas Tutar, tüm aktif kalemler için işlemin niteliği, işlemin yapıldığı karşı taraf ve işlemin teminatı dikkate alınarak solo bazda aylık olarak hazırlanmaktadır. Bu şekilde, konsolide olmayan bazda hesaplanan Kredi Riske Esas Tutar, 31.03.2011 itibarıyla 79,119,217 Bin TL olarak hesaplanmıştır.

Madde 1.b-b1'in 5inci paragrafı aşağıdaki şekilde güncellenmiştir.

Eski Şekil	Yeni Şekil
Bankanın 31.12.2010 itibarıyla Tahsil Gecikmiş Alacakları Bankanın 31.03.2011 itibarıyla Tahsil Gecikmiş Alacakları 1,939,109 bin TL olarak gerçekleşmiş, kredilerin Tahsil Gecikmiş Alacaklara Dönüşüm oranı ise 31.03.2010 dönemine kıyasla 0.90 Alacaklara Dönüşüm oranı ise 31.12.2010 dönemine kıyasla 0.79 puan azalarak %2.96 olmuştur.	Bankanın 31.03.2011 itibarıyla Tahsil Gecikmiş Alacakları Bankanın 31.12.2010 itibarıyla Tahsil Gecikmiş Alacakları 1,530,688 bin TL olarak gerçekleşmiş, kredilerin Tahsil Gecikmiş Alacaklara Dönüşüm oranı ise 31.12.2010 dönemine kıyasla 0.79 puan azalarak %2.17 olmuştur.



13 Mayıs 2011


GARANTİ YATIRIM MENKUL KIYMETLER A.Ş.


Madde 1.b-b1'in ikinci paragrafı aşağıdaki şekilde güncellenmiştir.

Eski Şekil

Standart Metot ile piyasa riski ölçüm yöntemine göre Bankanın Piyasa Riskine Esas Tutarı 31/12/2010 itibarı ile 3,553,288 TL'dir. Bankaların Sermaye Yeterliliğinin Ölçülmesine ve Değerlendirilmesine İlişkin Yönelmelik uyarınca hesaplanan Piyasa Riskine Esas Tutar, konsolide olmayan Sermaye Yeterliliği Rasyo hesaplamasında dikkate alınan Toplam Risk Ağırlıklı Aktifler içinde %4.1 ile düşük bir orana sahiptir.

Yeni Şekil

Standart Metot ile piyasa riski ölçüm yöntemine göre Bankanın Piyasa Riskine Esas Tutarı 31/03/2011 itibarı ile 3,435,263 TL'dir. Bankaların Sermaye Yeterliliğinin Ölçülmesine ve Değerlendirilmesine İlişkin Yönelmelik uyarınca hesaplanan Piyasa Riskine Esas Tutar, konsolide olmayan Sermaye Yeterliliği Rasyo hesaplamasında dikkate alınan Toplam Risk Ağırlıklı Aktifler içinde %3.6 ile düşük bir orana sahiptir.

Madde 1.b-b1'in 10'uncu paragrafı ve faiz oranlarına duyarlılık analizi tablosu aşağıdaki şekilde güncellenmiştir.

Eski Şekil

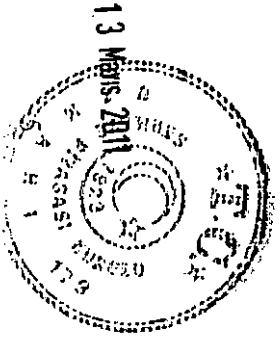
Durasyon-gap analizi çerçevesinde 31 Aralık 2010 itibarıyla, alım satım ve satılmaya hazır menkul kıymet portföyü hariç, faize duyarlı bilanço kalemlerinin bugünkü değerinde oluşan +/- 1 puan faize duyarlılık analizi aşağıdadır.

Yeni Şekil

Durasyon-gap analizi çerçevesinde 31 Mart 2011 itibarıyla, alım satım ve satılmaya hazır menkul kıymet portföyü hariç, faize duyarlı bilanço kalemlerinin bugünkü değerinde oluşan +/- 1 puan faize duyarlılık analizi aşağıdadır.

Faiz oranlarına duyarlılık analizi		(bin TL)	
TL Faizlerdeki değişim	Portföy değerindeki değişim	TL Faizlerdeki değişim	Portföy değerindeki değişim
(+) %1	-124,366	(+) %1	-120,538
(-) %1	127,735	(-) %1	124,429
YP Faizlerdeki değişim	Portföy değerindeki değişim	YP Faizlerdeki değişim	Portföy değerindeki değişim
(+) %1	-230,871	(+) %1	-204,471
(-) %1	255,018	(-) %1	227,008

Faiz oranlarına duyarlılık analizi		(bin TL)	
TL Faizlerdeki değişim	Portföy değerindeki değişim	TL Faizlerdeki değişim	Portföy değerindeki değişim
(+) %1	-120,538	(+) %1	-120,538
(-) %1	124,429	(-) %1	124,429
YP Faizlerdeki değişim	Portföy değerindeki değişim	YP Faizlerdeki değişim	Portföy değerindeki değişim
(+) %1	-204,471	(+) %1	-204,471
(-) %1	227,008	(-) %1	227,008



GARANTİ YATIRIM MENKUL KIYMETLER A.Ş.

Madde 1.b-b1'in 11inci paragrafı aşağıdaki şekilde güncellenmiştir.

Eski Şekil

Kur riski: Banka'nın yabancı para cinsinden ve yabancı paraya endeksli aktifleri ile yükümlülükleri arasındaki fark "YP net genel pozisyon" olarak tanımlanmakta ve kur riskine baz teşkil etmektedir. Kur riskine ilişkin pozisyon limiti, yabancı para net genel pozisyon standart oranı paralelinde belirlenmektedir. Banka'nın maruz kaldığı kur riskinin ölçülmesinde, piyasa riskine ilişkin yasal raporlamada kullanılan "standart metot" ile "riske maruz değer yöntemi" kullanılmaktadır. Banka 31/12/2010 tarihi itibarıyla 225,783 TL net yabancı para açık pozisyon taşımaktadır. Banka'nın ortalama olarak taşıdığı kur riski YP net genel pozisyonun düşük seyretmesine paralel konsolide olmayan toplam sermaye üzerinde sınırlı bir etkiye sahiptir. 31/12/2010 tarihi itibarıyla Kur Riski İçin Hesaplanan Sermaye Yükümlülüğü toplam Piyasa Riski için gerekli sermaye yükümlülüğünün %14'ü kadardır.

Yeni Şekil

Kur riski: Banka'nın yabancı para cinsinden ve yabancı paraya endeksli aktifleri ile yükümlülükleri arasındaki fark "YP net genel pozisyon" olarak tanımlanmakta ve kur riskine baz teşkil etmektedir. Kur riskine ilişkin pozisyon limiti, yabancı para net genel pozisyon standart oranı paralelinde belirlenmektedir. Banka'nın maruz kaldığı kur riskinin ölçülmesinde, piyasa riskine ilişkin yasal raporlamada kullanılan "standart metot" ile "riske maruz değer yöntemi" kullanılmaktadır. Banka 31/03/2011 tarihi itibarıyla 331,804 TL net yabancı para açık pozisyon taşımaktadır. Banka'nın ortalama olarak taşıdığı kur riski YP net genel pozisyonun düşük seyretmesine paralel konsolide olmayan toplam sermaye üzerinde sınırlı bir etkiye sahiptir. 31/03/2011 tarihi itibarıyla Kur Riski İçin Hesaplanan Sermaye Yükümlülüğü toplam Piyasa Riski için gerekli sermaye yükümlülüğünün %11'i kadardır.


Madde 1.b-b1'in 15inci paragrafı aşağıdaki şekilde güncellenmiştir.

Eski Şekil

BDDK tarafından 1 Kasım 2006 tarih ve 26333 sayılı Resmi Gazete'de yayımlanarak yürürlüğe giren "Bankaların Likidite Yeterliliğinin Ölçülmesine ve Değerlendirilmesine İlişkin Yönetmelik" uyarınca 1 Haziran 2007 tarihinden itibaren bankaların haftalık ve aylık bazda yapacakları hesaplamalarda likidite oranının yabancı para aktif / pasiflerde en az %80, toplam aktif/pasiflerde en az %100 olması gerekmektedir. Bankanın 2010 yılında gerçekleşen aylık periyotta likidite rasyosu YP+TP ortalama %129,4'dir.

Yeni Şekil

BDDK tarafından 1 Kasım 2006 tarih ve 26333 sayılı Resmi Gazete'de yayımlanarak yürürlüğe giren "Bankaların Likidite Yeterliliğinin Ölçülmesine ve Değerlendirilmesine İlişkin Yönetmelik" uyarınca 1 Haziran 2007 tarihinden itibaren bankaların haftalık ve aylık bazda yapacakları hesaplamalarda likidite oranının yabancı para aktif / pasiflerde en az %80, toplam aktif/pasiflerde en az %100 olması gerekmektedir. Bankanın 2011 yılının ilk üç ayında gerçekleşen aylık periyotta likidite rasyosu YP+TP ortalama %112,3'tür.



GARANTİ KAPITANI
MENKUL KIYMETLER A.Ş.

Madde 1.b-b1'in 19uncu paragrafı aşağıdaki şekilde güncellenmiştir.

Eski Şekil

Operasyonel riske esas tutar, Bankaların Sermaye Yeterliliğinin Ölçülmesine ve Değerlendirilmesine İlişkin Yönetmeliğin 14üncü maddesi uyarınca temel gösterge yöntemine göre son üç yılsonuna ait brüt gelirleri ile hesaplanmaktadır. 2009, 2008 ve 2007 yılsonu brüt gelir tutarları ile Operasyonel Riske Esas Tutar 10,184,205 Bin TL olarak hesaplanmıştır.

Yeni Şekil

Operasyonel riske esas tutar, Bankaların Sermaye Yeterliliğinin Ölçülmesine ve Değerlendirilmesine İlişkin Yönetmeliğin 14üncü maddesi uyarınca temel gösterge yöntemine göre son üç yılsonuna ait brüt gelirleri ile hesaplanmaktadır. 2010, 2009 ve 2008 yılsonu brüt gelir tutarları ile Operasyonel Riske Esas Tutar 11,970,584 Bin TL olarak hesaplanmıştır.

Madde 1.f aşağıdaki şekilde güncellenmiştir.

Eski Şekil

Garanti, 31 Aralık 2010 itibarıyla 136 milyar 784 milyon 224 bin TL konsolide aktif büyüklüğü ile Türkiye'de faaliyet gösteren en büyük ikinci özel bankadır. Aktif büyüklüğü açısından mevduat bankaları arasındaki pazar payı %13,3'dür.

Yeni Şekil

Garanti, 31 Mart 2011 itibarıyla 137 milyar 366 milyon 554 bin TL konsolide aktif büyüklüğü ile Türkiye'de faaliyet gösteren en büyük ikinci özel bankadır. Aktif büyüklüğü açısından mevduat bankaları arasındaki pazar payı %12,8'dir.

Garanti, 2010 yılında 4.303 milyon TL konsolide brüt kar elde etmiştir. Brüt kar üzerinden 901 milyon TL vergi karşılığı ayıran Garanti'nin konsolide net karı 3.402 milyon TL olmuştur. Garanti, Aralık 2010 itibarıyla 70 milyar TL'ye ulaşan nakdi kredileri ile mevduat bankaları arasında %13,5'lik bir payla Türkiye'nin en çok kredi veren bankası konumundadır. YP kredilerde %20,6'lık pay ile özel bankalar arasında lider olan Garanti, TL kredilerde de %10,7'lik payla ikinci konumda bulunmaktadır. Hızla büyüyen ihtiyaç kredileri ve %13,9'lik payla sektör lideri olduğu konut kredileri ile Garanti, tüketici kredilerinde %12,8 payla özel bankalar arasında ilk sırada yer almaktadır. Garanti, 9 bankanın katılımıyla bankalararası bir platforma dönüştürdüğü BONUS programı ve diğer yenilikçi ödeme sistemleri ürün ve uygulamalarıyla kredi kartlarında da sektöre öncülük etmektedir. 405 bin POS'u (Point of Sale) ile Türkiye'nin en geniş üye işyeri ağına sahip olan Banka, 8 milyonun üzerinde kredi kartı, işyeri hacminde %21,4'lük, alışveriş hacminde ise %20,1'lik pazar payı ile lider konumda bulunmaktadır.

Garanti, 2011 yılının ilk çeyreğinde 1.195 milyon TL konsolide brüt kar elde etmiştir. Brüt kar üzerinden 282 milyon TL vergi karşılığı ayıran Garanti'nin konsolide net karı 913 milyon TL olmuştur. Garanti, 31 Mart 2011 itibarıyla 76 milyar TL'ye ulaşan nakdi kredileri ile mevduat bankaları arasında %13,6'lık bir payla Türkiye'nin en çok kredi veren bankası konumundadır.* YP kredilerde %20,1'lik pay ile özel bankalar arasında lider olan Garanti, TL kredilerde de %11'lik payla ikinci konumda bulunmaktadır.* Hızla büyüyen ihtiyaç kredileri ve %13,8'lik payla sektör lideri olduğu konut kredileri ile Garanti, tüketici kredilerinde %12,7 payla özel bankalar arasında ilk sırada yer almaktadır.* Garanti, 9 bankanın katılımıyla bankalararası bir platforma dönüştürdüğü BONUS programı ve diğer yenilikçi ödeme sistemleri ürün ve uygulamalarıyla kredi kartlarında da sektöre öncülük etmektedir. 423 bin POS'u (Point of Sale) ile Türkiye'nin en geniş üye işyeri ağına sahip olan Banka, 8 milyonun üzerinde kredi kartı, işyeri hacminde %20,5'lik, alışveriş hacminde ise %19,4'lük pazar payı ile lider konumda bulunmaktadır.

13 Mayıs 2011

GARANTİ YATIRIM MENKUL KURUMLERİ A.Ş.

Müşterileriyle kurduğu uzun soluklu ve güçlü iletişim sayesinde oluşturduğu sağlam altyapısı ile Garanti, Aralık 2010 itibarıyla YP müşterileri mevduatında birinci (Pazar payı: %16,0)*, TL müşterileri mevduatında (Pazar payı: %10,4)* ve toplam müşterileri mevduatında (Pazar payı: %12,0)* ise Türkiye'nin 2. en büyük özel bankası konumundadır. Garanti, vadesiz mevduata büyük önem vermektedir. Toplam müşterileri mevduatlarının yaklaşık %19'unu oluşturan vadesiz müşterileri mevduatlarında Garanti, %12,8'lik bir pazar payına sahiptir.

*Pazar payları ve Banka'nın sektör içindeki sıralaması hesaplanırken sektör dataları için Aralık 2010 tarihli BDDK aylık bülteni-mevduat bankaları verileri, bankalar içinse 31 Aralık 2010 tarihli kamuya açıklanan solo mali tablolar kullanılmıştır.

Müşterileriyle kurduğu uzun soluklu ve güçlü iletişim sayesinde oluşturduğu sağlam altyapısı ile Garanti, Mart 2011 itibarıyla YP müşterileri mevduatında %17,8 pazar payıyla birinci*, TL müşterileri mevduatında %9,8 pazar payıyla ve toplam müşterileri mevduatında %12,2 pazar payıyla ise Türkiye'nin 2. en büyük özel bankası konumundadır. Garanti, vadesiz mevduata büyük önem vermektedir. Toplam müşterileri mevduatlarının yaklaşık %20'sini oluşturan vadesiz müşterileri mevduatlarında Garanti, %14'lük bir pazar payına sahiptir.

Not: Pazar payları hesaplanırken sektör dataları için Mart 2011 tarihli BDDK aylık bülteni-mevduat bankaları verileri kullanılmıştır.

*Banka'nın sektör içindeki sıralaması 2010 yıl sonu finansallarına göre yapılmıştır. Bankalar için 31 Aralık 2010 tarihli kamuya açıklanan solo mali tablolar kullanılmıştır.

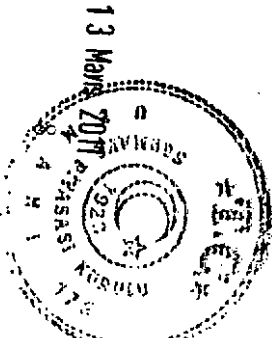
Madde 3.2'nin 1inci paragrafı aşağıdaki şekilde güncellenmiştir.

Eski Şekli

Banka'nın kurulmasına 11 Nisan 1946 tarih ve 3/4010 sayılı Bakanlar Kurulu kararıyla izin verilmiş ve Ana Sözleşme 25 Nisan 1946 tarihli Resmi Gazete'de yayımlanmıştır. Genel Müdürlüğü İstanbul'da yerleşik olan Banka, 2010 yılı sonu itibarıyla yurt içinde 853 yurtiçi şubesi, 6 yurtdışı şubesi (1 adet Lüksemburg'da, 1 adet Malta'da ve 4 adet Kuzey Kıbrıs Türk Cumhuriyeti'nde) ve 4 temsilciligi (Moskova, Londra, Düsseldorf ve Shangay) ile hizmet vermektedir.

Yeni Şekli

Banka'nın kurulmasına 11 Nisan 1946 tarih ve 3/4010 sayılı Bakanlar Kurulu kararıyla izin verilmiş ve Ana Sözleşme 25 Nisan 1946 tarihli Resmi Gazete'de yayımlanmıştır. Genel Müdürlüğü İstanbul'da yerleşik olan Banka, Mayıs 2011 itibarıyla yurt içinde 876 yurtiçi şubesi, 6 yurtdışı şubesi (1 adet Lüksemburg'da, 1 adet Malta'da ve 4 adet Kuzey Kıbrıs Türk Cumhuriyeti'nde) ve 4 temsilciligi (Moskova, Londra, Düsseldorf ve Shangay) ile hizmet vermektedir.



GARANTİ YATIRIM MENKUL KIYMETLER A.Ş.


Madde 3.2'nin T. Garanti Bankası A.Ş. ortaklık yapısına ilişkin tablo aşağıdaki şekilde güncellenmiştir.
Eski Şekil
Garanti'nin 31 Mart 2011 itibarıyla ortaklık yapısı aşağıdaki gibidir:

T. GARANTI BANKASI A.Ş. ORTAKLIK YAPISI			
Ortağın Adı-Soyadı/Ünvanı	Hisse Adedi	Nominal (TL)	Pay %
Doğuş Holding A.Ş.	85.731.576.189	857.315.761,89	20,4123%
Doğuş Araştırma Geliştirme ve Müşavirlik Hiz. A.Ş.	15.955.423.702	159.554.237,02	3,7989%
Doğuş Nakliyat ve Tic. A.Ş.	60.654.629	606.546,29	0,0144%
DOĞUŞ GRUBU TOPLAMI	101.747.654.520	1.017.476.545,20	24,2256%
GE Araştırma ve Müşavirlik Limited şirketi	4.199.999.999	41.999.999,99	1,0000%
GEEC (GE Capital Corporation)	5.251.249.899	52.512.498,99	1,2503%
BBVA (Banco Bilbao Vizcaya Argentaria S.A)	104.538.840.000	1.045.388.400,00	24,8902%
HALKA AÇIK KISIM	204.262.255.582	2.042.622.555,82	48,6339%
GENEL TOPLAM	420.000.000.000	4.200.000.000,00	100,0000%


Yeni Şekil


Garanti'nin 09 Mayıs 2011 itibarıyla ortaklık yapısı aşağıdaki gibidir:

T. GARANTI BANKASI A.Ş. ORTAKLIK YAPISI			
Ortağın Adı-Soyadı/Ünvanı	Hisse Adedi	Nominal (TL)	Pay %
Doğuş Holding A.Ş.	85.731.576.189	857.315.761,89	20,4123%
Doğuş Araştırma Geliştirme ve Müşavirlik Hiz. A.Ş.	15.955.423.702	159.554.237,02	3,7989%
Doğuş Nakliyat ve Tic. A.Ş.	60.654.629	606.546,29	0,0144%
DOĞUŞ GRUBU TOPLAMI	101.747.654.520	1.017.476.545,20	24,2256%
BBVA (Banco Bilbao Vizcaya Argentaria S.A)	105.042.000.000	1.050.420.000,00	25,0100%
DIĞER ORTAKLAR	213.210.345.480	2.132.103.454,80	50,7644%
GENEL TOPLAM	420.000.000.000	4.200.000.000,00	100,0000%



13 Mayıs 2011




GARANTİ BANKASI A.Ş.
MENKUL KIYMETLER A.Ş.

Madde 3.2'nin 8inci paragrafı aşağıdaki şekilde güncellenmiştir.

Eski Şekil

2 Kasım 2010 tarihinde kamuya duyurulduğu üzere, Avrupa'nın önde gelen bankacılık gruplarından Banco Bilbao Vizcaya Argentaria S.A (BBVA)'nın gerek Doğuş Grubu'ndan (%6,29'una tekabül eden toplam 264.188.400 nominal TL değerinde) gerekse General Electric (GE) den (%18,60'ına tekabül eden toplam 781.200.000 nominal TL değerinde) satın almak üzere mutabakata vardığı payların devri için, resmi merci onayları alınarak, anılan hisselerin BBVA'a devrinin 22 Mart 2011 tarihinde tamamlanmıştır.


Yeni Şekil

22 Mart 2011 tarihinde ;

- GE Capital Corporation %18.60 oranında 781.200 TL nominal değerdeki 78.120.000.000 adet hisse senetlerini
- Doğuş Holding AŞ %6.29 oranında 264.188 TL nominal değerdeki 26.418.840.000 adet hisse senetlerini

Banco Bilbao Vizcaya Argentaria SA ("BBVA")'ya satmış ve %24.89 oranında pay sahibi olan BBVA Doğuş Grubu ile birlikte yönetimde ortak söz sahibi olmuştur.

Banka'nın hissedarlarından BBVA, 7 Nisan 2011 tarihi itibarıyla ilaveten 5.032 TL nominal değerinde 503.160.000 adet Banka hissesi almış ve sermayedeki payını %25.01 seviyesine çıkarmıştır. Doğuş Holding AŞ ile BBVA arasındaki sözleşmeye göre, ilk 5 yıl içinde taraflardan herhangi birinin ilave hisse senedi edinmesi halinde, satın alınan hisselerin yarısını diğer tarafa teklif etmesi ve diğer tarafın bu hisseleri satın almayı kabul etmemesi durumunda ise söz konusu hisselerle ilgili oy hakları üzerinde diğer taraf lehine intifa hakkı tesis etmesi gerekmektedir. Bu nedenle, BBVA'nın Nisan ayı içinde ilave hisse senedi almış olması Doğuş Grubu ile BBVA'nın yönetimde ortak söz sahibi olmalarına engel teşkil etmemektedir.



Madde 3.2.1'in Zinci paragrafı aşağıdaki şekilde güncellenmiştir.

Eski Şekil

Garanti, 2010 yıl sonu itibarıyla toplam yurt içinde 853 şubesi, Kıbrıs'ta 4, Lüksemburg ve Malta'da 1'er olmak üzere yurt dışında 6 şubesi, Moskova, Londra, Düsseldorf ve Şangay'da 1'er temsilciliği, 31 Aralık 2010 itibarıyla 3003 adet ATM'si, ödüllü Çağrı Merkezi, 390 bin adetlik POS ağı, üstün bir teknolojik altyapıya sahip mobil ve internet şubelerinden oluşan güçlü ve yaygın bir dağıtım ağı ile müşterilerine ulaşmaktadır.


Yeni Şekil

Garanti, 31 Mart 2011 itibarıyla yurtiçinde 874 şubesi, Kıbrıs'ta 4, Lüksemburg ve Malta'da 1'er olmak üzere yurt dışında 6 şubesi, Moskova, Londra, Düsseldorf ve Şangay'da 1'er temsilciliği, 3.048 ATM'si, ödüllü Çağrı Merkezi, üstün bir teknolojik altyapıya sahip mobil ve internet şubelerinden oluşan güçlü ve yaygın dağıtım ağı ile müşterilerine ulaşmaktadır.

Madde 3.2.1'in Üçüncü paragrafı aşağıdaki şekilde eklenmiştir.

Kurumsal, ticari, KOBİ, özel, bireysel ve yatırım bankacılığı dahil olmak üzere, tüm işkollarında faaliyet gösteren Garanti; ödeme sistemleri, bireysel emeklilik, finansal kiralama, faktoring, menkul değerler ve portföy yönetimi alanlarının da aralarında bulunduğu uzman 9 iştiraki ile, entegre bir finansal hizmetler grubu niteliğini taşıyor. Bu iştirakleri arasında Moskova merkezli faaliyet gösteren Garantibank Moscow (GBM), Amsterdam merkezli faaliyet gösteren Garantibank International (GBI) ve Romanya'da 75 şubeye ulaşan Garanti Bank SA da yer alıyor.

13 Mart 2011



11

GARANTİ YATIRIM
MENKUL KURUMLAR A.Ş.

Madde 3.2.1'in Konsolidasyon kapsamındaki bağlı ortaklıklara ilişkin bilgileri içeren tablosu aşağıdaki şekilde güncellenmiştir.
Eski Şekli


Konsolidasyon kapsamındaki bağlı ortaklıklara ilişkin diğer bilgiler

Ünvanı	Adres (Şehir/ Ülke)	Ana Ortaklık Banka'nın Pay Oranı-Farklıysa Oy Oranı (%)	Konsolide Edilen Diğer Ortakların Pay Oranı (%)	Konsolidasyon Yöntemi
1 Garanti Finansal Kiralama AŞ	İstanbul /Türkiye *	94,10	5,86	Tam Konsolidasyon
2 Garanti Faktoring Hizmetleri AŞ (1)	İstanbul /Türkiye	55,40	-	Tam Konsolidasyon
3 Garanti Yatırım Menkul Kıymetler AŞ	İstanbul /Türkiye	100,00	-	Tam Konsolidasyon
4 Garanti Portföy Yönetimi AŞ	İstanbul /Türkiye	100,00	-	Tam Konsolidasyon
5 Garanti Emeklilik ve Hayaat AŞ	İstanbul /Türkiye	84,91	0,01	Tam Konsolidasyon
6 Garanti Bank International NV	Amsterdam /Hollanda	100,00	-	Tam Konsolidasyon
7 Garanti Bank Moscow	Moskova /Rusya	99,94	-	Tam Konsolidasyon
8 D Netherlands Holding BV (*)	Amsterdam /Hollanda	100,00	-	Tam Konsolidasyon
9 Leaseman Holding BV	Amsterdam /Hollanda	-	100,00	Tam Konsolidasyon
10 Doğuş GE BV	Bükreş /Romanya	-	100,00	Tam Konsolidasyon
11 GE Garanti Bank SA (**)	Bükreş /Romanya	-	100,00	Tam Konsolidasyon
12 Motoractive IFN SA (***)	Bükreş /Romanya	-	100,00	Tam Konsolidasyon
13 Raflı IFN SA (***)	Bükreş /Romanya	-	100,00	Tam Konsolidasyon
14 Domenia Credit IFN SA (***)	Bükreş /Romanya	-	100,00	Tam Konsolidasyon

(1) Finansal veriler 30 Eylül 2010 tarihinde sona eren hesap dönemine aittir, rayiç değer bilgisi 31 Aralık 2010 itibarıyla'dır.

(*)Bankamızın 08.12.2010 tarihli Yönetim Kurulu Toplantısında alınan karara istinaden; Hollanda'da yerleşik %100 iştirakimiz D Netherlands Holding BV'nin sermayesi 82 milyon Avro artırılmıştır. Söz konusu sermaye artışına bağlı olarak, D Netherlands Holding BV 16.12.2010 tarihli Yönetim Kurulu Toplantısında aldığı kararlara göre: (1) D Netherlands Holding BV, Hollanda'da yerleşik Leaseman Holding BV şirketinin tamamını 46,4 milyon Avro bedel karşılığında GE Capital Corporation şirketinden satın almıştır. (2) Bahse konu hisse alımı ile birlikte Bankamızın Romanya'da yerleşik Garanti Bank SA (eski adı GE Garanti Bank SA), Motoractive IFN SA, Domenia Credit IFN SA ve Raflı IFN SA iştiraklerindeki dolaylı payı %73,27'den %100'e ulaştırmıştır. (3) D Netherlands Holding BV, elde ettiği ilave sermayenin kalan kısmını Garanti Bank SA'nın sermayesini 35 milyon Avro tutarında Doğuş GE BV üzerinden artırmıştır, artışla ilgili yasal süreçler tamamlanmıştır. Böylece Garanti, Romanya'da lisanslı bir banka ve üç finansal şirketle hizmet vermektedir.

(**) GE Garanti Bank SA'nın ismi Garanti Bank SA olarak değiştirilmiştir.
(***) Raflı IFN SA, Motoractive IFN SA ve Domenia Credit IFN SA'nın Haziran 2010'daki yönetim kurulu toplantılarında alınan kararla 2009 yılı finansal tabloların onaylanması çerçevesinde kuruluşların 31 Aralık 2009 tarihine kadar birikmiş zararları yedekler ve sermayeleri ile kapatılmıştır.



GARANTİ FİNANSMAN MENKUL KIYMETLER A.Ş.

Yeni Şekil

Konsolidasyon kapsamındaki bağlı ortaklıklara ilişkin diğer bilgiler

Ünvanı	Adres (Şehir/ Ülke)	Ana Ortaklık Banka'nın Pay Oranı- Farklıysa Oy Oranı (%)	Konsolide Edilen Diğer Ortaklıkların Pay Oranı (%)	Konsolidasyon Yöntemi
1 Garanti Finansal Kiralama AŞ	İstanbul/Türkiye	94.10	5.86	Tam Konsolidasyon
2 Garanti Faktoring Hizmetleri AŞ	İstanbul/Türkiye	55.40	-	Tam Konsolidasyon
3 Garanti Yatırım Menkul Kıymetler AŞ	İstanbul/Türkiye	100.00	-	Tam Konsolidasyon
4 Garanti Portföy Yönetimi AŞ	İstanbul/Türkiye	100.00	-	Tam Konsolidasyon
5 Garanti Emeklilik ve Hayat AŞ	İstanbul/Türkiye	84.91	0.01	Tam Konsolidasyon
6 Garanti Bank International NV	Amsterdam/Hollanda	100.00	-	Tam Konsolidasyon
7 Garanti Bank Moscow	Moskova/Rusya	99.94	-	Tam Konsolidasyon
8 Garanti Holding BV (*)	Amsterdam/Hollanda	100.00	-	Tam Konsolidasyon
9 Leasemart Holding BV	Amsterdam/Hollanda	-	100.00	Tam Konsolidasyon
10 G Netherlands BV (*)	Amsterdam/Hollanda	-	100.00	Tam Konsolidasyon
11 Garanti Bank SA	Bükreş /Romanya	-	100.00	Tam Konsolidasyon
12 Motoractive IFN SA	Bükreş /Romanya	-	100.00	Tam Konsolidasyon
13 Ralfi IFN SA	Bükreş /Romanya	-	100.00	Tam Konsolidasyon
14 Domenia Credit IFN SA	Bükreş /Romanya	-	100.00	Tam Konsolidasyon

(*)27 Ocak 2011 tarihi itibarıyla D Netherlands Holding BV'nin ismi Garanti Holding BV, Doğuş GE BV'nin ismi G Netherlands BV olarak değiştirilmiştir.

Madde 3.2.2'nin İkinci paragrafı aşağıdaki şekilde güncellenmiştir.

Eski Şekil

31 Aralık 2010 tarihli kamuya açıklanan konsolide mali tablolarında Banka, 136 milyar 784 milyon 224 bin TL'lik konsolide aktif büyüklüğü ile Türkiye'de faaliyet gösteren en büyük ikinci özel bankadır. Aktif büyüklüğü açısından mevduat bankaları arasındaki pazar payı %13,3'dür. Geliştirdiği yeni ve yaratıcı ürünler ile sadece Türkiye'de değil, dünya bankacılığında da birçok ilke imza atan Garanti Bankası, her türlü koşulda müşterilerinin yanında yer alarak onların hayatını kolaylaştırmaktadır. Garanti, Aralık 2010 itibarıyla 70 milyar 157 milyon 542 bin TL'ye ulaşan nakdi kredileri ile mevduat bankaları arasında %13,5'lik bir paya sahiptir ve

Yeni Şekil

31 Mart 2011 tarihli kamuya açıklanan konsolide mali tablolarında Banka, 137 milyar 366 milyon 554 bin TL'lik konsolide aktif büyüklüğü ile Türkiye'de faaliyet gösteren en büyük ikinci özel bankadır. Aktif büyüklüğü açısından mevduat bankaları arasındaki pazar payı %12,8'dür. Geliştirdiği yeni ve yaratıcı ürünler ile sadece Türkiye'de değil, dünya bankacılığında da birçok ilke imza atan Garanti Bankası, her türlü koşulda müşterilerinin yanında yer alarak onların hayatını kolaylaştırmaktadır. Garanti, Mart 2011 itibarıyla 76 milyar TL'ye ulaşan nakdi kredileri ile mevduat bankaları arasında %13,6'lık bir paya sahiptir ve Türkiye'nin en çok

13 Mart 2011

13

GARANTİ BANKASI
MENKUL KIYMETLER A.Ş.

Türkiye'nin en çok kredi veren bankası konumundadır. Kurumsal kredi veren bankası konumundadır.1 Kurumsal ve ticari ve ticari bankacılıktaki güçlü konumu sayesinde YP kredilerde bankacılıktaki güçlü konumu sayesinde YP kredilerde %20,1'lik pay %20,6'lık pay ile özel bankalar arasında lider olan Garanti, TL ile özel bankalar arasında lider olan Garanti, TL kredilerde de kredilerde de %10,7'lik payla ikinci konumda bulunmaktadır. Hızla %11'lik payla ikinci konumda bulunmaktadır.1 Hızla büyüyen büyüyen ihtiyaç kredileri ve %13,9'lık payla sektör lideri olduğu ihtiyaç kredileri ve %13,8'lik payla sektör lideri olduğu konut konut kredileri ile Garanti, tüketici kredilerinde %12,8 payla özel kredileri ile Garanti, tüketici kredilerinde %12,7 payla özel bankalar bankalar arasında ilk sırada yer almaktadır. Garanti, 9 bankanın arasında ilk sırada yer almaktadır.1 Garanti, 9 bankanın katılımıyla katılımıyla bankalararası bir platforma dönüştürdüğü "BONUS" bankalararası bir platforma dönüştürdüğü BONUS programı ve programı ve diğer yenilikçi ödeme sistemleri ürün ve diğer yenilikçi ödeme sistemleri ürün ve uygulamalarıyla kredi uygulamalarıyla kredi kartlarında da sektöre öncülük etmektedir. kartlarında da sektöre öncülük etmektedir. 423 bin POS'u ile 405 bin'i aşkın POS'u ile Türkiye'nin en geniş üye işyeri ağına sahiptir. Türkiye'nin en geniş üye işyeri ağına sahip olan Banka, 8 milyonun sahip olan Banka, 8 milyonun üzerinde kredi kartı, işyeri hacminde %20,5'lik, alışveriş hacminde %21,4'lük, alışveriş hacminde ise %20,1'lik pazar payı ile lider ise %19,4'lük pazar payı ile lider konumunda bulunmaktadır.

Madde 3.2.2'nin 1inci dipnotu aşağıdaki şekilde güncellenmiştir.

Eski Şekil

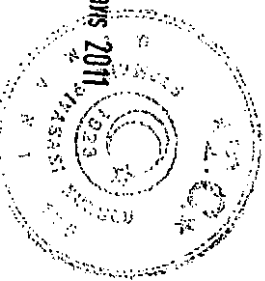
¹Pazar payları ve Banka'nın sektör içindeki sıralaması hesaplanırken sektör dataları için Aralık 2010 tarihli BDDK aylık bülteni-mevduat bankaları verileri, bankalar içinse 31 Aralık 2010 tarihi kamuya açıklanan solo mali tablolar kullanılmıştır.

Yeni Şekil

¹ Pazar payları hesaplanırken sektör dataları için Mart 2011 tarihli BDDK aylık bülteni-mevduat bankaları verileri kullanılmıştır. Banka'nın sektör içindeki sıralaması 2010 yıl sonu finansallarına göre yapılmıştır.

13 Mart 2011

14



GARANTİ YATIRIM MENKUL KURUMLAR A.Ş.

Madde 3.2.2'nin üçüncü paragrafı aşağıdaki şekilde güncellenmiştir.

Eski Şekil

Müşterileriyle kurduğu ve sürdürdüğü güçlü ilişkileri ve sağlam müşterileriyle kurduğu uzun soluklu ve güçlü iletişim sayesinde müşteri altyapısı ile Garanti YP müşteri mevduatında birinci (Pazar payı: %16,0), TL müşteri mevduatında (Pazar payı: %10,4) ve toplam müşteri mevduatında (Pazar payı: %12,0) ise Türkiye'nin 2. en büyük özel bankası konumundadır. Garanti vadesiz mevduata büyük önem vermektedir. Toplam müşteri mevduatlarının yaklaşık %19'unu oluşturan vadesiz müşteri mevduatlarında Garanti, %12,8'lik bir pazar payına sahiptir.

Yeni Şekil

Müşterileriyle kurduğu uzun soluklu ve güçlü iletişim sayesinde oluşturduğu sağlam altyapısı ile Garanti, Mart 2011 itibarıyla YP müşteri mevduatında %17,8 pazar payıyla birinci, TL müşteri mevduatında %9,8 pazar payıyla ve toplam müşteri mevduatında %12,2 pazar payıyla ise Türkiye'nin 2. en büyük özel bankası konumundadır. 1 Garanti vadesiz mevduata büyük önem vermektedir. Toplam müşteri mevduatlarının yaklaşık %20'sini oluşturan vadesiz müşteri mevduatlarında Garanti, %14'lük bir pazar payına sahiptir.

Madde 3.2.2'nin dördüncü paragrafı ve Garanti Bankası'nın sektördeki konumuna ilişkin tablo aşağıdaki şekilde güncellenmiştir.

Eski Şekil

31 Aralık 2010 itibarıyla aşağıdaki tabloda verilen Banka pazar payları konsolide sektör verileri bulunmadığından konsolide olmayan veriler üzerinden hazırlanmıştır. Sektör verileri mevduat bankalarını (kamu bankaları ve özel bankalar dahil) içermektedir. Sektör kalemleri için 31 Aralık 2010 tarihli BDDK aylık bülten verileri kullanılarak hesaplama yapılmıştır. Garanti Bankası verileri 31 Aralık 2010 itibarıyla kamuya açıklanan konsolide olmayan mali tablolardan alınmıştır.

Yeni Şekil

31 Mart 2011 itibarıyla aşağıdaki tabloda verilen Banka pazar payları konsolide sektör verileri bulunmadığından konsolide olmayan veriler üzerinden hazırlanmıştır. Sektör verileri mevduat bankalarını (kamu bankaları ve özel bankalar dahil) içermektedir. Sektör kalemleri için 31 Mart 2011 tarihli BDDK aylık bülten verileri kullanılarak hesaplama yapılmıştır. Garanti Bankası verileri 31 Mart 2011 itibarıyla kamuya açıklanan konsolide olmayan mali tablolardan alınmıştır.

31 Aralık 2010 itibarıyla Garanti Bankası'nın sektördeki konumu aşağıdaki tabloda detaylı olarak sunulmuştur.

31 Mart 2011 itibarıyla Garanti Bankası'nın sektördeki konumu aşağıdaki tabloda detaylı olarak sunulmuştur.

13



GARANTİ BANKASI A.Ş.
MENKUL DEĞERLER A.Ş.

31 Aralık 2010 itibarıyla (Para Birimi: TL Milyon)	Sektör	Garanti Bankası	Garanti Bankası Pazar Payı
Aktifler	932.372	123.963	13,30%
Krediler	479.018	64.476	13,46%
Mevduatlar	583.947	70.250	12,03%
Konut ¹	60.546	8.427	13,92%
Tasit ¹	13.685	2.074	15,15%
İhtiyaç ^{1,2}	101.165	10.435	10,32%
Tüketici Kredileri (Bireysel Kredi kartları dahil)	167.648	21.495	12,82%
Tüketici + Taksitli Ticari Krediler (Kredi kartları dahil)	219.600	28.970	13,19%

1: Taksitli Ticari Krediler dahildir
2: Diğer kredilere ve kredili mevduat hesapları dahildir

31 Mart 2011 itibarıyla (Para Birimi: TL Milyon)	Sektör	Garanti Bankası	Garanti Bankası Pazar Payı
Aktifler	968.453	124.265	12,83%
Krediler	367.746	70.096	19,06%
Mevduatlar	595.604	72.762	12,22%
Konut ¹	64.871	8.939	13,78%
Tasit ¹	14.999	2.298	15,32%
İhtiyaç ^{1,2}	113.813	12.104	10,64%
Tüketici Kredileri (Bireysel Kredi kartları dahil)	179.706	22.892	12,74%
Tüketici + Taksitli Ticari Krediler (Kredi kartları dahil)	239.136	31.408	13,13%

1: Taksitli Ticari Krediler dahildir
2: Diğer kredilere ve kredili mevduat hesapları dahildir

Madde 3.2.6'in 8inci paragrafı aşağıdaki şekilde güncellenmiştir.

Eski Şekil

BDDK aylık verilerine göre mevduat bankalarının konsolide olmayan sermaye yeterlilik rasyosu 31 Aralık 2010 itibarıyla %17,7 seviyesinde bulunmaktadır. Buna karşın Garanti, aynı tarih itibarıyla konsolide olmayan bazda %19,6, konsolide bazda ise %18,1'lik yüksek bir sermaye yeterlilik standart oranına sahiptir.

Yeni Şekil

BDDK aylık verilerine göre mevduat bankalarının konsolide olmayan sermaye yeterlilik rasyosu 31 Mart 2011 itibarıyla %16,8 seviyesinde bulunmaktadır. Buna karşın Garanti, aynı tarih itibarıyla konsolide olmayan bazda %18,2, konsolide bazda ise %16,9'lık yüksek bir sermaye yeterlilik standart oranına sahiptir.

Madde 3.2.6'ya aşağıdaki bölüm eklenmiştir

Eski Şekil

Yeni Şekil

Garanti, 2011'in Nisan ayında 1997'den sonra gerçekleşen ilk Eurobond ihracını gerçekleştirdi. Tahviller iki ayrı dilimde ihraç edildi. Tutarı 300 milyon ABD Doları olan 5 yıl vadeli tahvillerin faiz getirisi 3 aylık Libor + %2,5 olarak belirlenirken; tutarı 500 milyon ABD Doları olan 10 yıl vadeli tahvillerin faiz getirisi ise % 6,375 (kupon faizi %6,25) oldu. İşlem "doğrudan ihraç" modeliyle/SPK'ya

13 Mars 2011



GARANTİ BANKASI
MENKUL KURUMLER A.Ş.

kayıtlı olarak gerçekleştirildi. Tahvillerin tamamının satışı SPK'nın izni kapsamında yurtdışında gerçekleştirildi. Tahvillere, Moody's tarafından "Ba1", Fitch tarafından "BBB-" kredi derecesi verildi. İşlemin düzenleyici bankaları Deutsche Bank AG- London Branch, Goldman Sachs International, J.P. Morgan Securities Ltd. ve Standard Chartered Bank olurken Banco Bilbao Vizcaya Argentaria, S.A. da konsorsiyum üyesi olarak işleminde yer aldı. İşlem, düzenleyici bankalar eşliğinde çıkılan Avrupa ve Amerika Birleşik Devletleri'ni kapsayan roadshow sonrasında fiyatlandı.

Madde 3.3.2'nin Sıncı paragrafı aşağıdaki şekilde güncellenmiştir.

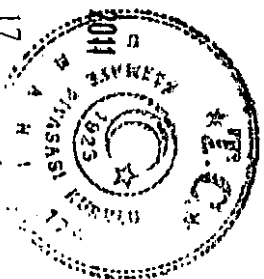
Eski Şekil

2011 yılı Mart ayında; Doğuş ve Banco Bilbao Vizcaya Argentina S.A (BBVA) ortaklığı ve General Electric (GE)'in paylarını satma kararına bağlı olarak Garanti Bankası hisselerin devri gerçekleştirilmiştir. Doğuş Holding ve BBVA tarafından Bankamıza yapılan açıklamayla; Doğuş Holding A.Ş.'ne ait %6,2902 oranındaki T. Garanti Bankası A.Ş. hisseleri ile General Electric Capital Corporation'a ait %18,60 oranındaki T. Garanti Bankası A.Ş. hisselerinin Banco Bilbao Vizcaya Argentina S.A'ya (BBVA) devri hususundaki resmi merci onayları alınarak, anılan hisselerin BBVA'a devrinin 22 Mart 2011 tarihinde tamamlandığı bildirilmiştir.

Yeni Şekil

8 Nisan 2011'de kamuoyuna duyurulduğu üzere, BBVA'nın İMKB'den almış olduğu hisselerle birlikte Garanti Bankası'nda sahip olduğu pay %25,01'e yükselirken, Doğuş Grubu %24,89, GE grubu ise %2,25 paya sahip bulunmaktadır. Ana ortaklar arasındaki eşit ortaklık statüsü, hissedarlar sözleşmesine uygun olarak korunmaktadır. Gelişmiş piyasalarda yatırımları olan BBVA, gelişmekte olan piyasalarda daha aktif olmayı hedefleyen bir banka olarak, Garanti'ye yapılan yatırım stratejik bir büyüme olarak görmektedir. Garanti uygun büyüme profili, teknolojik gelişmelere hızlı adaptasyonu ve yenilikçi tavrıyla bankacılık sektörüne yön verme konusunda BBVA ile ortak bakış açıları ve ortak hedeflere sahiptir. BBVA'nın gelişen ekonomilerdeki tecrübesi ve sektörü geliştirmek konusundaki başarılarının Garanti'yi ve Türk bankacılık sektörünü desteklemesi hedeflenmektedir.

13 Mars 2011



TRABZANLI YATIRIM MENKUL KIYMETLER A.Ş.

Madde 3.3.2'nin 10uncu paragrafı aşağıdaki şekilde güncellenmiştir.

Eski Şekil

2010 yılında; Garanti, uyguladığı etkin kredi ve risk politikaları ile takipteki kredi oranını %3,1 seviyelerine çekmeyi başarmıştır. Aynı oran sektörde %3,6 olarak gerçekleşmiştir. Bu rasyo, Garanti'nin, yerleşik risk kültürü sayesinde yakaladığı yüksek aktif kalitesinin bir göstergesi olurken, operasyonel verimlilik anlayışı ve tüm koşullara daima hazırlıklı olabime kabiliyeti Bankamızın en önemli teminatı olmuştur.

Yeni Şekil

2011'in ilk çeyreğinde; Garanti, uyguladığı etkin kredi ve risk politikaları ile takipteki kredi oranını %2,4 seviyelerine çekmeyi başarmıştır. Aynı oran sektörde %3,3 olarak gerçekleşmiştir. Bu rasyo, Garanti'nin, yerleşik risk kültürü sayesinde yakaladığı yüksek aktif kalitesinin bir göstergesi olurken, operasyonel verimlilik anlayışı ve tüm koşullara daima hazırlıklı olabime kabiliyeti Bankamızın en önemli teminatı olmuştur.

Madde 3.3.2'nin 11inci paragrafı aşağıdaki şekilde güncellenmiştir.

Eski Şekil

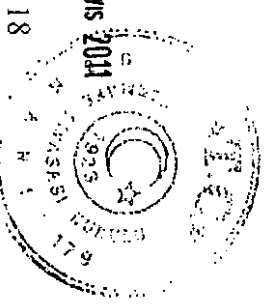
Türk bankacılık sektöründe sermaye yeterlilik rasyosu yasal sınırı %8, asgari sınırı %12 iken Garanti'nin 2010 yılsonu itibarıyla konsolide sermaye yeterlilik rasyosu %18,1 olarak gerçekleşmiştir. Tanımlanan sınırların oldukça üzerinde gerçekleşen bu rasyo Garanti'nin güçlü sermaye yapısının ana göstergesidir. Proaktif ve dinamik bilanço yönetimi sayesinde Garanti'de son 21 çeyrekte %20'nin üzerinde seyreden konsolide ortalama özsermaye karlılığı 2010 yılsonu itibarıyla 'da %22 olarak gerçekleşmiştir. Garanti'nin serbest sermayesi 2010 yılında %25 büyürken, Banka aynı dönem itibarıyla getirili aktiflerinin yaklaşık 1/4'ünü serbest kaynaklarla fonlamıştır.

Yeni Şekil

Türk bankacılık sektöründe sermaye yeterlilik rasyosu yasal sınırı %8, asgari sınırı %12 iken Garanti'nin Mart 2011 itibarıyla konsolide sermaye yeterlilik rasyosu %16,9 olarak gerçekleşmiştir. Tanımlanan sınırların oldukça üzerinde gerçekleşen bu rasyo Garanti'nin güçlü sermaye yapısının ana göstergesidir. Proaktif ve dinamik bilanço yönetimi sayesinde Garanti'de son 22 çeyrekte %20'nin üzerinde seyreden konsolide ortalama özsermaye karlılığı Mart 2011 itibarıyla 'da %22 olarak gerçekleşmiştir. Garanti'nin serbest sermayesi Mart 2011 itibarıyla 24,5 Milyar TL'ye ulaşırken, Banka aynı dönem itibarıyla getirili aktiflerinin %20'sini serbest kaynaklarla fonlamıştır.

13 Mayıs 2011

13 Mayıs 2011



GARANTİ MENKUL KIYMETLER A.Ş.

Madde 5.2'nin Son genel kurul toplantısı ve son durum itibariyle sermayedeki veya toplam oy hakkı içindeki payları doğrudan veya dolaylı olarak %5 ve fazlası olan gerçek ve tüzel kişiler ayrı olarak gösterilmek kaydıyla ortaklık yapısına ilişkin bilgiler aşağıdaki şekilde güncellenmiştir.
Eski Şekil

Ortağın:	Sermaye Payı / Oy Hakkı		Sermaye Payı / Oy Hakkı	
	31.03.2011	02.04.2011	02.04.2011	09.05.2011
Ticaret Ünvanı / Adı Soyadı	Son Genel Kurul Toplantısı		Son Durum	
	Tutar (TL)	Pay (%)	Tutar (TL)	Pay (%)
Doğuş Holding A.Ş.	857.315.761,89	20,4123	857.315.761,89	20,4123
BBVA -(Banco Bilbao Vizcaya Argentaria S.A)	1.045.388.400,00	24,8902	1.045.388.400,00	24,8902
GE Capital Corporation	52.512.498,99	1,2503	52.512.498,99	1,2503
GE Araştırma ve Müşavirlik Limited şirketi	41.999.999,99	1,0000	41.999.999,99	1,0000
Diğer Ortaklıklar (Doğuş Araş. Gel. Müş. Hiz. A.Ş., Doğuş Nakliyat ve Tic. A.Ş.)	160.160.783,31	3,8134	160.160.783,31	3,8134
Halka Açık Kısım	2.042.622.555,82	48,6339	2.042.622.555,82	48,6339
Toplam	4.200.000.000,00	100,00	4.200.000.000,00	100,00

Yeni Şekil

Ortağın:	Sermaye Payı / Oy Hakkı		Sermaye Payı / Oy Hakkı	
	02.04.2011	09.05.2011	02.04.2011	09.05.2011
Ticaret Ünvanı / Adı Soyadı	Son Genel Kurul Toplantısı		Son Durum	
	Tutar (TL)	Pay (%)	Tutar (TL)	Pay (%)
Doğuş Holding A.Ş.	857.315.761,89	20,4123	857.315.761,89	20,4123
BBVA -(Banco Bilbao Vizcaya Argentaria S.A)	1.045.388.400,00	24,8902	1.050.420.000,00	25,0100
GE Capital Corporation	52.512.498,99	1,2503		
GE Araştırma ve Müşavirlik Limited şirketi	41.999.999,99	1,0000		
Diğer Ortaklıklar (Doğuş Araş. Gel. Müş. Hiz. A.Ş., Doğuş Nakliyat ve Tic. A.Ş.)	160.160.783,31	3,8134	160.160.783,31	3,8134
Halka Açık Kısım	2.042.622.555,82	48,6339	2.132.103.454,80	50,7644
Toplam	4.200.000.000,00	100,00	4.200.000.000,00	100,00

13 Mayıs 2011

19

GARANTİ YATIRIM MENKUL KIYMETLER A.Ş.

Madde 5.3'ün İhracıcının yönetim hakimiyetine sahip olanların adı, soyadı, ticaret unvanı, yönetim hakimiyetinin kaynağı ve bu gücün kötöye kullanılmamasını engellemek için alınan tedbirlere ilişkin tablo aşağıdaki şekilde güncellenmiştir.

Ortağın Ticaret Unvanı	Tutar (TL)	Pay(%)	Kontrolün Kaynağı	Tedbirler
Doğuş Holding A.Ş.	857.315.761,89	20,4123	Pay Sahipliği	TTK Hükümleri dışında alınmış bir tedbir yoktur
BBVA -(Banco Bilbao Vizcaya Argentaria S.A)	1.045.388.400,00	24,8902	Pay Sahipliği	TTK Hükümleri dışında alınmış bir tedbir yoktur

Yeni Şekil

Ortağın Ticaret Unvanı	Tutar (TL)	Pay(%)	Kontrolün Kaynağı	Tedbirler
Doğuş Holding A.Ş.	857.315.761,89	20,4123	Pay Sahipliği	TTK Hükümleri dışında alınmış bir tedbir yoktur
BBVA -(Banco Bilbao Vizcaya Argentaria S.A)	1.050.420.000,00	25,0100	Pay Sahipliği	TTK Hükümleri dışında alınmış bir tedbir yoktur


Madde 6.2'nin İhracıcının yönetim kurulu üyelerine ilişkin bilgiler aşağıdaki şekilde güncellenmiştir.

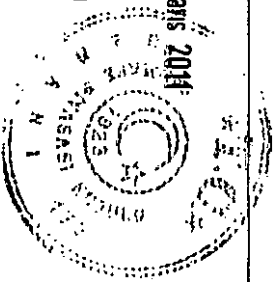
Eski Şekil

Yeni Şekil					
Adı Soyadı	Görevi	İş Adresi	Temsil Ettiği Üznel Kişilik	Son 5 Yılda Ortaklık Dışında Üstlendiği Görevler	Görev Süresi
Manuel Pedro Galatas Sanchez Harguinday	Y.K. Üyesi	Levent Nispetiye Mah. Aytaç Cad. No:2 34340 Beşiktaş İSTANBUL	Kişilik		3 yıl / 1 yıl

13 Mayıs 2014

20





GARANTİ YATIRIM
MENKUL KIYMETLER A.Ş.

Madde 6.7'nin Denetim Komitesi tablosu aşağıdaki şekilde güncellenmiştir.
Eski Şekil

Ad Soyad Görevi **İş Adresi**
Carlos Torres Vila YK Üyesi / Denetim Levent Nispetiye Mah. Aytar
Komitesi Üyesi Cad. No:2 Beşiktaş / İstanbul

Yeni Şekil

Ad Soyad Görevi **İş Adresi**
Manuel Pedro Galatas Sanchez YK Üyesi / Denetim Levent Nispetiye Mah. Aytar
Harquinday Komitesi Üyesi Cad. No:2 Beşiktaş / İstanbul

Madde 11.1 aşağıdaki şekilde güncellenmiştir.

Eski Şekil

Banka'nın 5411 Sayılı Bankacılık Kanunu'na ilişkin olarak 1 Kasım 2006 tarih ve 26333 sayılı Resmi Gazete'de yayımlanan Bankaların Muhasebe Uygulamalarına ve Belgelerinin Saklanmasına İlişkin Usul ve Esaslar Hakkında Yönetmelik hükümleri çerçevesinde, Türkiye Muhasebe Standartları Kurulu tarafından yürürlüğe konulan Türkiye Muhasebe Standartları ile Türkiye Finansal Raporlama Standartları ve bunlara ilişkin ek ve yorumlara, BDDK tarafından muhasebe ve finansal raporlama esaslarına ilişkin yayımlanan diğer yönetmelik, tebliğ, açıklama ve genelgelere uygun olarak hazırlanan 31 Aralık 2010 ve 31 Aralık 2009 tarihleri itibarıyla konsolide finansal tabloları ile bunlara ilişkin bağımsız denetim raporlarına www.garanti.com.tr ve www.kap.gov.tr internet adreslerinden erişilebilmektedir.


Yeni Şekil

Banka'nın 5411 Sayılı Bankacılık Kanunu'na ilişkin olarak 1 Kasım 2006 tarih ve 26333 sayılı Resmi Gazete'de yayımlanan Bankaların Muhasebe Uygulamalarına ve Belgelerinin Saklanmasına İlişkin Usul ve Esaslar Hakkında Yönetmelik hükümleri çerçevesinde, Türkiye Muhasebe Standartları Kurulu tarafından yürürlüğe konulan Türkiye Muhasebe Standartları ile Türkiye Finansal Raporlama Standartları ve bunlara ilişkin ek ve yorumlara, BDDK tarafından muhasebe ve finansal raporlama esaslarına ilişkin yayımlanan diğer yönetmelik, tebliğ, açıklama ve genelgelere uygun olarak hazırlanan 31 Mart 2011 ve 31 Aralık 2010 tarihleri itibarıyla konsolide finansal tabloları ile bunlara ilişkin bağımsız denetim raporlarına www.garanti.com.tr ve www.kap.gov.tr internet adreslerinden erişilebilmektedir.

Madde 11.2'ye aşağıdaki paragraf eklenmiştir.


Banka'nın 31 Mart 2011 tarihi itibarıyla hazırlanan konsolide finansal tabloları DELOITTE tarafından sınırlı bağımsız denetime tabi tutulmuştur. 31 Mart 2011 tarihi itibarıyla hazırlanan konsolide finansal tablolara ilişkin, konsolide finansal tabloların, Banka yönetimi tarafından ekonomide ve piyasalarda meydana gelebilecek muhtemel gelişmeler dikkate alınarak ihtiyatlılık prensibi dahilinde ayrılan 90.000 bin TL'si cari dönemde gider yazılan 450.000 bin TL tutarında serbest karşılığı içermesinin konsolide finansal tablolar üzerindeki etkileri haricinde, Banka'nın ve konsolidasyona tabi finansal kuruluşlarının 31 Mart 2011 tarihi itibarıyla konsolide mali durumunu ve aynı tarihte sona eren dönemde ait faaliyet sonuçlarını ve nakit akımlarını 5411 sayılı Bankacılık Kanunu'nun 37 ve 38'inci maddeleri gereğince yürürlükte bulunan düzenlemelerde belirlenen muhasebe ilke ve standartlarına ve Bankacılık Düzenleme ve Denetleme Kurulu

13 Mayıs 2011



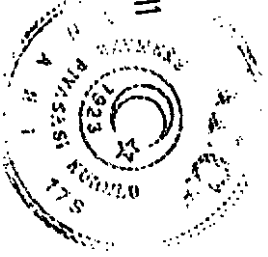
GARAN'TI YATIRIM MENKUL KURULUŞ A.Ş.

tarafından muhasebe ve finansal raporlama esaslarına ilişkin yayımlanan diğer yöneltmeler, tebliğ ve genelgeler ile Bankacılık Düzenleme ve Denetleme Kurumu tarafından yapılan açıklamalara uygun olarak doğru bir biçimde yansıtıldığına dair önemli herhangi bir hususa rastlanmadığı belirtilerek şartlı görüş sunulmuştur.


M. H. BAKIRCI
Başkan

13 Mayıs 2011

22




GARANTİ YATIRIM MENKUL KIYMETLER A.Ş.