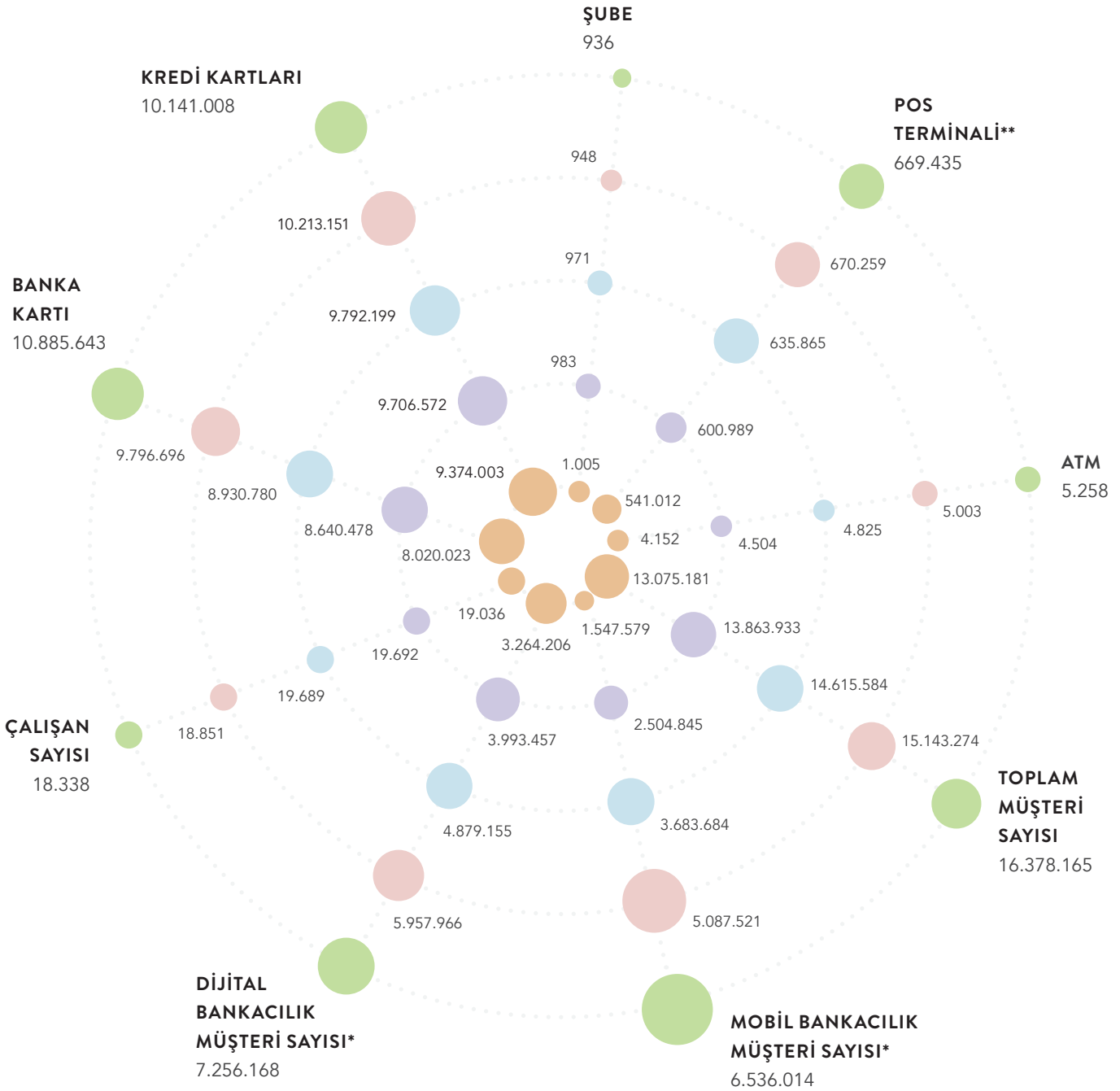


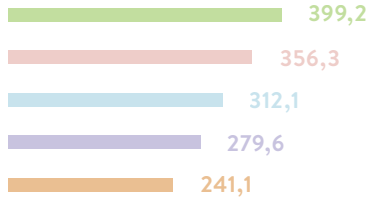
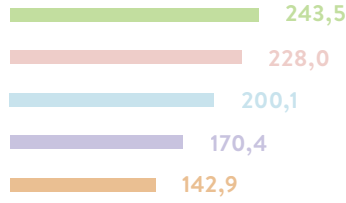
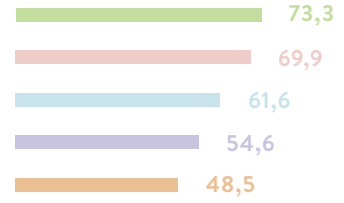
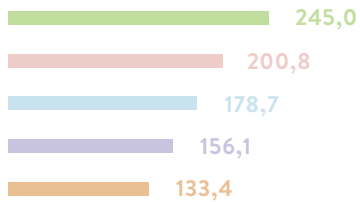
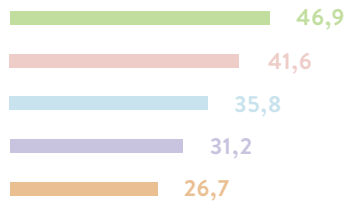
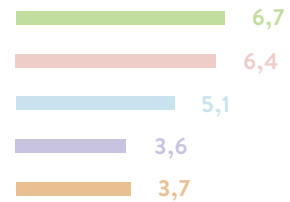
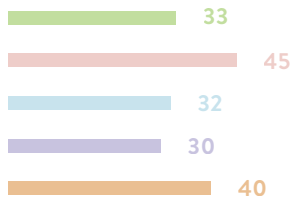
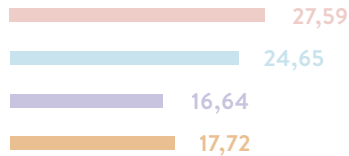
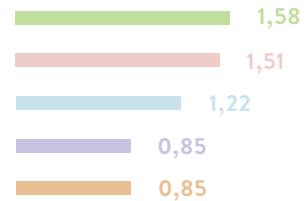
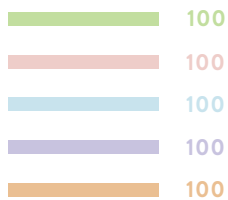
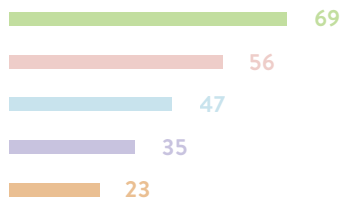
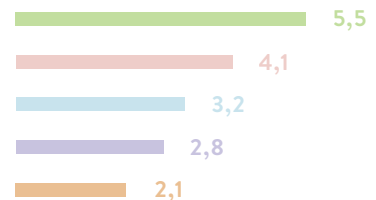
SAYILARLA GARANTİ



● 2018 ● 2017 ● 2016 ● 2015 ● 2014

* Yapılan tanım değişikliği sonrası 2017 ve 2016 rakamları revize edilmiştir. 3 ayda en az 1 kez kullanılan aktif müşteri sayısını ifade etmektedir.

** Ortak kullanılan POS adedi dahil tutarı ifade etmektedir.

AKTİFLER
(Milyar TL)**CANLI NAKDİ KREDİLERİ**
(Milyar TL)**TÜKETİCİ KREDİLERİ*****
(Milyar TL)**MEVDUAT**
(Milyar TL)**ÖZKAYNAKLAR**
(Milyar TL)**NET KÂR**
(Milyar TL)**PİYASA DEĞERİ**
(Milyar TL)**TEMETTÜ ÖDEME ORANI**
(%)**HİSSE BAŞINA KÂR**
(TL)**ELEKTRİK ÜRETİM KREDİ PORTFÖYÜNDE YENİLENEBİLİR ENERJİ PAYI**
(Yeni proje finansmanı tahahhütlerinde, %)**FİNANSE EDİLEN VE ÇSEDS'E TABİ OLAN PROJE SAYISI (Kümülatif)********KADIN GİRİŞİMCİLERE KULLANDIRILAN KREDİ TUTARI**
(Kümülatif, Milyar TL)

● 2018 ● 2017 ● 2016 ● 2015 ● 2014

*** Bireysel kredi kartları dahil.

**** Gönüllü değerlendirilenler de dahildir. Proje sayısı yeni tanım nedeniyle artmıştır. Detaylar için lütfen Ek A-1'e bakınız.