

## İÇİNDEKİLER

### BÖLÜM I - Sunuş

- 2 Yıllık Faaliyet Raporu Uygunluk Görüşü
- 3 Olağan Genel Kurul Gündemi
- 4 Garanti Hakkında
- 8 Özet Finansal Bilgiler
- 10 Garanti'nin Vizyonu, Misyonu, Stratejisi ve Vazgeçilmez Değerleri
- 12 Garanti'nin Sektördeki Konumu
- 13 Kârlılık Oranları ve Başlıca Rekabet Üstünlükleri
- 14 Garanti Finansal Hizmetler Grubu Şirketleri
- 16 2007 Yılında Garanti
- 20 Ödüller
- 22 Yönetim Kurulu Başkanı'nın Mesajı
- 24 Genel Müdür'ün Mesajı
- 28 Araştırma Geliştirme Uygulamaları
- 30 2007 Yılı Faaliyetleri
  - Bireysel Bankacılık
  - Konut Finansmanı
  - Özel Bankacılık
  - Yatırım Bankacılığı
  - Şubesiz Bankacılık / Alternatif Dağıtım Kanalları
  - Ödeme Sistemleri / Kredi ve Banka Kartları
  - Sigorta ve Bireysel Emeklilik
  - KOBİ Bankacılığı
  - Ticari Bankacılık
  - Kurumsal Bankacılık
  - Nakit Yönetimi ve İşlem Bankacılığı
  - Proje Finansmanı
  - Uluslararası Bankacılık
  - Hazine
  - ABACUS
  - İnsan Kaynakları
  - Toplumsal Paylaşım Projeleri
- 60 Garanti Finansal Hizmetler Grubu Şirketleri'nin Faaliyetleri
- 72 Türkiye'de 2007 Yılı Gelişmeleri

### BÖLÜM II - Yönetim ve Kurumsal Yönetim Uygulamaları

- 76 Yönetim Kurulu ve Denetçiler
- 78 Üst Yönetim
- 80 Komiteler ve Komite Toplantılarına Katılım
- 82 Özet Yönetim Kurulu Faaliyet Raporu
- 83 İç Kontrol, İç Denetim ve Risk Yönetim Sistemlerinin İşleyişlerinin Denetim Komitesi Tarafından Değerlendirilmesi
- 84 İnsan Kaynakları Uygulamaları
- 85 Banka'nın Dahil Olduğu Risk Grubuna İlişkin Açıklamalar
- 87 Destek Hizmeti Alınan Kişi ve Kuruluşlar
- 88 Kurumsal Yönetim İlkelerine Uyum Raporu

### BÖLÜM III - Konsolide Olmayan Finansal Bilgiler ve Risk Yönetimine İlişkin Değerlendirmeler

- 98 Denetçiler Raporu
- 102 Türkiye Garanti Bankası AŞ'nin 31 Aralık 2007 Tarihi İtibarıyla Hazırlanan Yıl Sonu Konsolide Olmayan Finansal Raporu
- 170 Mali Durum Değerlendirmesi
- 173 Risk Yönetimi Politikaları

### BÖLÜM IV - Konsolide Finansal Bilgiler

- 183 Bağımsız Denetim Raporu
- 184 Türkiye Garanti Bankası AŞ ve Finansal Kuruluşları'nın 31 Aralık 2007 Tarihi İtibarıyla Hazırlanan Yıl Sonu Konsolide Finansal Raporu
- 264 Garanti Hisselerinin Performansı
- 264 Beş Yıllık Özet Finansal Bilgiler Adresler

Bugün Türkiye'nin ikinci büyük özel sektör bankası\* olan **Garanti Bankası**, 61 yıllık köklü tarihinin en başarılı yılını geride bıraktı. Fark yaratma yetkinliğine sahip dinamik insan kaynağı, Garanti'nin bu olağanüstü başarısında en büyük paya sahip olan unsurdur. Faaliyetlerini en gelişkin teknolojiyle destekleyen Garanti, böylece çalışanlarının yetkinliğini sürekli güçlü kılmayı başarıyor. Banka, bu üstünlüklerini müşteri odaklı yenilikçi ürün ve hizmetleri ve en iyi müşteri ilişkileri yönetimi çözümleriyle birleştirerek sektörde yarattığı farkla 2007 yılında 2,4 milyar YTL'lik rekor bir kâr elde etmeyi başardı. Öte yandan güçlü marka algısı ve saygınlığı sayesinde Euromoney Mükemmellik Ödülünü (The Euromoney Award for Excellence) sekizinci kez alarak **“Türkiye'nin En İyi Bankası”** seçildi. Geçtiğimiz bir yıl içinde 105 yeni şube açan Garanti, geniş şube ağını merkezileştirilmiş operasyonlarıyla, üstün veri ambarı ve yönetici raporlamasıyla, entegre finansal hizmet sunumuyla ve alternatif dağıtım kanallarının etkin kullanımıyla destekliyor. Uluslararası başarılarını ve itibarını her geçen gün daha da artıran Garanti Bankası, sahip olduğu rekabet üstünlüklerinden aldığı güçle, geleceğe güvenle bakıyor.

\* 2007 Konsolide mali tablolarına göre



**Akis Bağımsız Denetim ve Serbest  
Muhasebeci Mali Müşavirlik A.Ş.**

Yapı Kredi Plaza C Blok Kat 17  
Büyükdere Caddesi  
Levent 34330 İstanbul

Telephone +90 (212) 317 74 00  
Fax +90 (212) 317 73 00  
Internet www.kpmg.com.tr

## Yıllık Faaliyet Raporu Uygunluk Görüşü

Türkiye Garanti Bankası Anonim Şirketi Genel Kurulu'na:

Türkiye Garanti Bankası Anonim Şirketi'nin 31 Aralık 2007 tarihi itibarıyla hazırlanan yıllık faaliyet raporunda yer alan finansal bilgilerin ilgili hesap dönemi sonu itibarıyla düzenlenen bağımsız denetim raporu ile uyumluluğunu ve doğruluğunu denetlemiş bulunuyoruz. Rapor konusu yıllık faaliyet raporu Banka yönetiminin sorumluluğundadır. Bağımsız denetimi yapan kuruluş olarak üzerimize düşen sorumluluk, yıllık faaliyet raporu üzerinde görüş bildirmektir.

Denetim, 5411 sayılı Bankacılık Kanunu uyarınca yürürlüğe konulan yıllık faaliyet raporu hazırlanmasına ve yayımlanmasına ilişkin usul ve esaslar ile bağımsız denetim ilkelerine ilişkin düzenlemelere uygun olarak gerçekleştirilmiştir. Bu düzenlemeler, yıllık faaliyet raporunda önemli bir hatanın olup olmadığı konusunda makul güvence sağlamak üzere planlanmasını ve yürütülmesini gerektirmektedir. Gerçekleştirilen denetimin, görüşümüzün oluşturulmasına makul ve yeterli bir dayanak oluşturduğuna inanıyoruz.

Görüşümüze göre, ilişikteki yıllık faaliyet raporunda yer alan finansal bilgiler, bütün önemli taraflarıyla, Türkiye Garanti Bankası Anonim Şirketi'nin 31 Aralık 2007 tarihi itibarıyla 5411 sayılı Bankacılık Kanununun 40'ıncı maddesi gereğince yürürlükte bulunan düzenlemelerde belirlenen usul ve esaslara uygun olarak Banka'nın finansal durumuna ilişkin bilgileri doğru bir biçimde yansıtmakta ve özet yönetim kurulu raporu ile tarafımızca verilen bağımsız denetçi görüşünü içermekte olup, bağımsız denetimden geçmiş finansal tablolar ve açıklayıcı notlarda verilen bilgiler ile uyumludur.

İstanbul,  
14 Mart 2008

Akis Bağımsız Denetim ve  
Serbest Muhasebeci Mali Müşavirlik  
Anonim Şirketi

Murat Alsan  
Sorumlu Ortak, Başdenetçi

## Olağan Genel Kurul Gündemi

- 1- Açılış, Başkanlık Divanı'nın teşkili,
- 2- Başkanlık Divanı'na Olağan Genel Kurul Tutanağının imzalanması için yetki verilmesi,
- 3- Yönetim Kurulu Faaliyet Raporu ve Denetçi Raporlarının okunması ve müzakeresi,
- 4- Bilanço ve Kâr-Zarar Hesaplarının okunması, müzakeresi ve tasdiki ile kâr dağıtımıyla ilgili Yönetim Kurulu teklifinin görüşülerek kabulü veya reddi,
- 5- Yönetim Kurulu Üyeleri ve Denetçilerin ibra edilmeleri,
- 6- Yönetim Kurulu Üyelerinin ve Denetçilerin huzur hakkı ve ücretlerinin tespiti,
- 7- Yapılan bağışların ortakların bilgisine sunulması,
- 8- Yönetim Kurulu Üyelerinin Banka ile iş yapabilmeleri için, Bankalar Kanunu hükümleri saklı kalmak kaydıyla, Türk Ticaret Kanunu'nun 334 ve 335'inci maddeleri gereğince izin verilmesi.

## Garanti Hakkında

### Kurumsal Profil

1946 yılında Ankara'da kurulan Garanti Bankası, yıllar içinde sürekli artan başarı grafiğiyle bugün Türkiye'nin en büyük ikinci özel bankası\* konumundadır. Kurumsal bankacılık, ticari bankacılık, KOBİ bankacılığı ve bireysel bankacılık alanlarında faaliyet gösteren Garanti, müşteri odaklı bir yaklaşımla, kaliteden ödün vermeksizin çok yönlü finansal hizmetler sunmaktadır. Banka'nın ana hissedarları Doğu Holding ve GECE, eşit ortaklık ilkesiyle hareket etmektedirler.

Hızlı büyüme trendini sürdürmeyi hedefleyen Garanti'nin, yurtiçinde 583 şubesi ve 14.500'ü aşan çalışanı vardır. Banka, yurtiçindeki organizasyonunun yanı sıra yurtdışındaki Lüksemburg, Malta ve Kıbrıs şubeleri; Şanghay, Londra, Moskova, Düsseldorf temsilcilikleri ve dokuz finansal hizmet iştirakiyle entegre bir finansal hizmetler grubu niteliğindedir. Sektöründe bölgesel bir oyuncu olma vizyonu taşıyan Garanti, çevresindeki geniş bir coğrafyada bulunan pazarlarla yakın ve kalıcı bir ilişki içindedir.

2007 yıl sonu itibarıyla Garanti'nin toplam aktifleri 65,6 milyar ABD doları, kredi toplamı 33,6 milyar ABD doları ve mevduat toplamı ise 37,7 milyar ABD dolarıdır.\*

### Garanti, Öncü ve Yenilikçi Ürünlerle Büyüyor

Garanti Bankası, Türk ve dünya bankacılığında ilk kez uygulanan çok sayıda ürün ve hizmet geliştirmiştir. Garanti, rekabet stratejilerini sadece fiyatlama üzerine kurmamakta, hizmette rekabeti ön plana çıkarmaktadır. Bu amaçla müşterileriyle daha kalıcı ve yakın ilişkiler kurmaya, yenilikçi olmaya, fark yaratmaya ve dinamizme büyük önem vermektedir.

### Kredi Kartlarında Örnek Uygulamalar

Garanti'nin en başarılı olduğu alanlardan biri kredi kartlarıdır. Bugüne dek pek çok ilke imza atan Garanti, 6,5 milyon kredi kartına hizmet sunan dev bir ödeme sistemleri altyapısını yönetiyor.

Garanti, Türkiye'nin ilk çipli ve çok markalı kredi kartı Bonus'u, 2000 yılında pazara sundu. Bugüne dek pek çok ödüle layık görülen Bonus, kısa zamanda Garanti'nin, kredi kartı programları hakkında dünyanın dört bir yanında danışmanlık vermeye başlamasını sağladı. Aynı yıl Türk Hava Yolları ile gerçekleştirdiği işbirliği çerçevesinde, kart sahiplerine harcamaları karşılığında uçuş mili kazandıran Shop&Miles'i hizmete sundu. 2004'te Shop&Miles'in tüm özelliklerine sahip olmanın yanı sıra, üyelerinin özel hayatlarına daha fazla vakit ayırmaları ve keyifli zaman geçirmeleri için çözümler sunan Shop&Miles &club'ı geliştirdi.

Garanti, 2006 yılında, faydaları iyi analiz eden, kendi tercihlerine göre yaşayan ve yenilikleri yakından izleyen müşterileri için Flexi'yi tasarladı. Farklı harcama ve ödeme alışkanlıklarına göre hazırlanan seçenekleri tercih edebilen kart sahipleri, dilerse kartın tasarımını, bonus oranını, kampanyasını, faiz oranını hatta taksit özelliğini kendi belirleyebiliyor.

Garanti, 2006'dan bu yana, Türkiye'de American Express Centurion Line ve Business kartlarını verme ve üye işyeri kabul etme yetkisine sahip tek banka konumunda bulunuyor. Aynı yıl, MasterCard'ın ödeme sistemlerinde dünya çapında devrim yaratan, düşük bedelli harcamalar için sunulan "Öde-Geç" uygulaması, Avrupa'da ilk kez Garanti'nin Bonus Trink kredi kartıyla hayat buldu. 2007 yılında ise Garanti, yine Avrupa çapında bir ilke imza atarak, kredi kartlarını alışılmış formundan çıkarttı, kol saati, etiket ve anahtarlıklara taşıdı.

### Mortgage Uzmanı Garanti!

Mortgage alanında piyasa lideri olan Garanti, 2007 yılında, emlak ofislerini konut finansmanı konusunda bilgilendirmek amacıyla eğitimler düzenlemeye başladı. Garanti, şube çalışanlarını bu alanda uzmanlaştırmak amacıyla, İstanbul Bilgi Üniversitesi'nin işbirliğiyle bir sertifika programı oluşturdu.

### Ekonominin Belkemiği KOBİ'ler, Garanti Altında...

KOBİ'lere yönelik bankacılık hizmetlerini ayrı bir işkolu olarak ele alan ilk Türk bankası olan Garanti, girişimcilerin ticari ve bireysel bankacılık ihtiyaçlarına tek elden çözüm sunuyor. Garanti, işletmelere nakit akışlarını planlama ve fiyatlandırma konularında destek olmak amacıyla 2004 yılında Gani (Garantili Nakit İdaresi) ürün paketini hizmete sundu. 2005'te ise değişik sektörlerin ve yörelerin yatırım ihtiyaçlarına, yapılarına göre farklılaştırılan ürünler sunmaya başladı. Türkiye'de ilk kez kadın girişimcilere özel destek paketi hazırlayan Garanti, Türkiye Kadın Girişimciler Derneği'yle (KAGİDER) birlikte kadınlara özel eğitim programları yürütüyor.

Garanti, Anadolu'daki sanayici ve yöneticilerle ülkenin önde gelen uzmanlarını buluşturmak ve bölgesel çözümleri birlikte geliştirmek amacıyla 2002 yılında Garanti Anadolu Sohbetleri'ni başlattı. Dünya gazetesinin işbirliğiyle 37 ilde düzenlenen 48 toplantıda, 16.000'e yakın KOBİ ile buluşma olanağı yakalandı. Garanti, 2005 yılında da, KOBİ'leri Basel II sermaye uzlaşısı hakkında bilgilendirmek üzere Basel II Toplantıları düzenlemeye başladı. 14 ilde gerçekleştirilen 17 toplantı aracılığıyla, yaklaşık 5.000 KOBİ'ye, Basel II'nin yaratacağı fırsatlar hakkında bilgi verildi.

\* 2007 Konsolide mali tablolarına göre

### ŞubeSiz!

Alternatif dağıtım kanallarına sürekli yatırım yapan Garanti, bu sayede operasyonel etkinliğini ve kârlılığını önemli ölçüde artırıyor. Garanti'de, para çekme dâhil tüm bankacılık işlemlerinin %85'i, alternatif kanallardan gerçekleştiriliyor. Ülkenin en büyük çağrı merkezlerinden (Alo Garanti: 444 0 333) birine sahip olan Garanti, internet bankacılığında (garanti.com.tr) da lider konumda bulunuyor. Garanti, internet şubesinin 10. yıldönümünü kutladığı 2007 yılında, Cep Şubesi'ni hizmete sundu. İnternet üzerinden gerçekleştirilen bankacılık işlemlerinin çoğunu, WAP veya internet erişimi bulunan cep telefonlarına taşıdı.

### Garanti, Daha Kaliteli Bir Yaşam İçin Çalışıyor

Verimli, kârlı ve sürdürülebilir bir büyüme stratejisi izleyerek, ekonomiye ve topluma değer katan bankacılık hizmetleri tasarlayan Garanti, aynı yaklaşımı toplumsal paylaşım projelerine de yansıtıyor. Garanti; kültür, sanat, çevre, eğitim, spor gibi bireyin ve toplumun vizyonunu geliştiren alanlarda uzun soluklu projeler yaratıyor ya da sponsorluk desteği veriyor. Üstlendiği misyonu bir adım ileriye taşıyan Garanti, bünyesinde oluşturduğu kurumlarla (Platform Garanti Güncel Sanat Merkezi, Garanti Galerisi, Osmanlı Bankası Müzesi), toplumun kültürel birikiminin yanı sıra kendi kurum kültürünü de geliştirmeyi amaçlıyor. Dünya çapında birçok önemli sanat etkinliğine sponsorluk desteği veren Garanti, bu projelerle geçmişten geleceğe ışık tutmayı ve Türkiye'nin tanıtımına katkıda bulunmayı hedefliyor.

## Garanti'nin Tarihindeki Kilometre Taşları

**1946 yılında Ankara'da kurulan Garanti,**

**1983'te finans, sanayi ve hizmet sektörlerinde faaliyet gösteren Doğu Grubu'na katıldı.**

**1990 yılında ilk halka arzını gerçekleştirdi. Banka'nın hisseleri İMKB'de işlem görmeye başladı.**

**1993'te Türkiye'de ilk kez yurtdışına hisse ihracı gerçekleştiren kurum oldu.**

**1995'te Türkiye'nin ilk Nakit Yönetimi Hesabı E.L.M.A.'yı sundu.**

**1997'de Türkiye'nin gerçek zamanlı online hizmet sunan ilk çok şubeli özel bankası oldu.**

**1997'de internet ve telefon bankacılığını bir arada sunan ilk Türk bankası oldu.**

**1999'da dünyada ilk ihracat alacakları seküritizasyonunu gerçekleştirdi**

**2000'de Türkiye'nin ilk çipli ve çok markalı kredi kartı Bonus Card'ı sundu.**

**2001'de Doğu Grubu'nun diğer bankacılık iştiraki olan Osmanlı Bankası ile birleşti.**

**2002'de Türkiye'nin ilk bankalararası kart platformunu Bonus ile kurdu.**

**2005'te cep telefonu ile havale hizmeti CepBank uygulamasını başlatan dünyadaki ilk banka oldu.**

**2005'te finansaldan görsele tüm parametreleri kişiselleştirilebilen, dünyanın ilk esnek kredi kartı Flexi Card'ı sundu.**

**2005'te General Electric, Doğu Grubu ile yaptığı anlaşma ile Garanti'ye eşit stratejik ortak oldu.**

**2006'da temassız çip teknolojiyle Dokun&Geç özelliğine sahip Bonus Trink'i hizmete sunarak banka kartını plastik kart olma özelliğinden çıkarıp farklı bir boyuta taşıdı.**

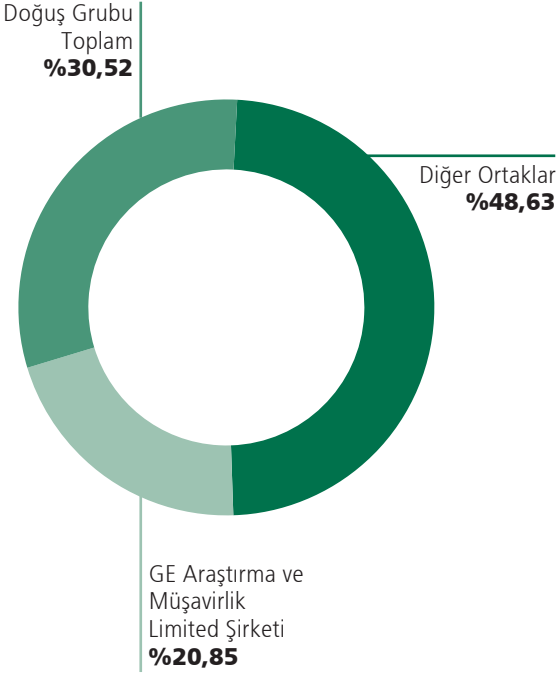
**2007'de Türkiye'de ilk kez mobil internet bankacılığını başlattı.**

**Garanti, yenilikçi ürünleri ve üstün hizmet kalitesiyle bireylerin hayatında "fark yaratma"ya 2008 ve sonrasında da devam edecektir.**

## Ortaklık Yapısı

### T. Garanti Bankası AŞ Ortaklık Yapısı (31 Aralık 2007)

	Hisse Adedi	Nominal (YTL)	Hisse Oranı (%)
Doğuş Holding AŞ	55.990.035.536	559.900.355,36	26,6619
Doğuş Araştırma Geliştirme ve Müşavirlik Hizmetleri AŞ	7.977.711.856	79.777.118,56	3,7989
Doğuş Nakliyat ve Tic. AŞ	115.499.879	1.154.998,79	0,0550
<b>Doğuş Grubu Toplam</b>	<b>64.083.247.271</b>	<b>640.832.472,71</b>	<b>30,5158</b>
<b>GE Araştırma ve Müşavirlik Limited Şirketi</b>	<b>43.785.624.949</b>	<b>437.856.249,49</b>	<b>20,8503</b>
<b>Diğer Ortaklar</b>	<b>102.131.127.780</b>	<b>1.021.311.277,80</b>	<b>48,6339</b>
<b>Genel Toplam</b>	<b>210.000.000.000</b>	<b>2.100.000.000,00</b>	<b>100,0000</b>



## Yönetici Hisseleri

Banka'nın yönetim kurulu başkan ve üyeleriyle genel müdür ve yardımcıları Banka'da pay sahibi değildirler.



## Ana Sözleşme Değişiklikleri

Garanti Bankası'nın 4.10.2007 tarihindeki Olağanüstü Genel Kurul Toplantısında, Banka Ana Sözleşmesi'nin "Rey" başlıklı 38. maddesinin ve "Kârın Taksimi" başlıklı 45. maddesinin yeniden düzenlenen metinleri oy çokluğuyla kabul edilerek onaylanmıştır.

### T.Garanti Bankası AŞ Ana Sözleşmesi 38. ve 45. Madde Değişiklikleri:

#### ESKİ METİN

##### REY:

Madde 38- Beş yüz lira itibari değerinde pay ve pay senetlerinden her biri sahibine bir oy hakkı verir.

##### KÂRIN TAKSİMİ:

Madde 45- Banka'nın bir yıllık çalışmalarından elde edilen gelirlerden bütün giderler çıkarıldıktan sonra kalacak net kâr aşağıda yazılı sıraya uyularak işlem görür.

- A) %5 kanuni yedek akçe,
- B) Kalan kısımdan ödenmiş sermayenin %5'i oranında ilk kâr payı olarak pay sahiplerine dağıtılır.
- C) Kalan kısmın %5'i olağanüstü yedek akçeye ayrılır,
- D) Yukarıda A-C fıkralarında belirtilen tahsis ve tevzilerden sonra kalanın:
  - %5'ine kadarı Yönetim Kurulu üyelerine,
  - %5'i Banka'nın müdür ve memurlarına,
  - %10'u kurucu (intifa) senetlerine dağıtılır. Bu kâr payları en son esas sermayeye düşen safi kâra göre belirlenir.
- E) Kalan kârın kısmen veya tamamen kâr payı olarak pay sahiplerine dağıtılmasına veya kısmen yahut tamamen olağanüstü yedek akçeye ayrılmasına Genel Kurul yetkilidir.
- F) Türk Ticaret Kanunu'nun 466'ncı maddesinin 2'nci fıkrasının 3'üncü bendi hükmü saklıdır. Kanuni yedek akçeler ile şirket tüzel kişiliğine düşen mali yükümlülükler karşılığı tamamen ayrılmadıkça, yukarıda C-D-E bentlerinde yazılı dağıtım yapılamaz.

#### YENİ METİN

##### REY:

Madde 38- Bir yeni kuruş itibari değerinde pay ve pay senetlerinden her biri sahibine bir oy hakkı verir.

##### KÂRIN TAKSİMİ:

Madde 45- Banka'nın bir yıllık çalışmalarından elde edilen gelirlerden bütün giderler çıktıktan sonra kalacak net kâr aşağıda yazılı sıraya uyularak işlem görür.

- A) %5 kanuni yedek akçe,
- B) Kalan kısımdan ödenmiş sermayenin %5'i oranında ilk kâr payı olarak pay sahiplerine dağıtılır.
- C) Kalan kısmın %5'i olağanüstü yedek akçeye ayrılır,
- D) Yukarıda A-B-C fıkralarında belirtilen tahsis ve tevzilerden sonra kalanın:
  - %10'u kurucu (intifa) senetlerine dağıtılır. Bu kâr payları en son esas sermayeye düşen safi kâra göre belirlenir.
- E) Kalan kârın kısmen veya tamamen kâr payı olarak pay sahiplerine dağıtılmasına veya kısmen yahut tamamen olağanüstü yedek akçeye ayrılmasına genel kurul yetkilidir.
- F) Türk Ticaret Kanunu'nun 466'ncı maddesinin 2'nci fıkrasının 3'üncü bendi hükmü saklıdır. Kanuni yedek akçeler ile şirket tüzel kişiliğine düşen mali yükümlülükler karşılığı tamamen ayrılmadıkça, yukarıda C-D-E bentlerinde yazılı dağıtım yapılamaz.

## Finansal Göstergeler\*

<b>AKTİF</b> (milyar YTL)	<b>2006</b>	<b>2007</b>
Nakit Değerler ve Bankalar	7,8	12,8
Menkul Kıymetler	16,0	18,8
<b>Krediler</b>	<b>29,2</b>	<b>39,0</b>
Diğer	4,1	5,6
<b>Toplam Aktifler</b>	<b>57,1</b>	<b>76,2</b>


### TL Krediler (milyar YTL)



Garanti'nin TL kredileri bir önceki yıla oranla **%34** artmıştır.

**%34**

### YP Krediler (milyar ABD doları)



Garanti'nin YP kredileri bir önceki yıla oranla **%60** artmıştır.

**%60**

<b>PASİF</b> (milyar YTL)	<b>2006</b>	<b>2007</b>
<b>Mevduat</b>	<b>33,8</b>	<b>43,7</b>
Alınan Krediler ve Repo	15,1	20,2
Diğer	3,4	5,2
Özkaynaklar	4,8	7,1


### TL Mevduat (milyar YTL)



Garanti'nin TL mevduatı bir önceki yıla oranla **%41** artmıştır.

**%41**

### YP Mevduat (milyar ABD doları)



Garanti'nin YP mevduatı bir önceki yıla oranla **%45** artmıştır.

**%45**

(milyar YTL)	2006	2007
Düzeltilmiş net faiz marjı	1,8	2,7
Net ücret ve komisyonlar	1,0	1,3
Olağan Bankacılık Gelirleri	2,9	3,8
Faaliyet Giderleri	(1,8)	(2,1)
<b>Normalize Kâr*</b>	<b>1,2</b>	<b>1,6</b>
<b>Bir defaya mahsus gelirler-net</b>	<b>-</b>	<b>0,8</b>
<b>Net Kâr</b>	<b>1,2</b>	<b>2,4</b>

\* Garanti Sigorta ve Emeklilik şirketlerinin hisselerinin satışlarından kaynaklanan tek seferlik 669 milyon YTL'lik (vergi sonrası) ve 112 milyon YTL'lik (vergi sonrası) gelirlerden arındırılmıştır.

#### Normalize Kâr (milyar YTL)



Garanti'nin normalize kârı bir önceki yıla oranla **%41** artmıştır.

**%41**

#### Net Kâr (milyar YTL)



Garanti'nin net kârı bir önceki yıla oranla **%108** artmıştır.

**%108**

## Garanti'nin Kredi Notları

#### Standard & Poor's

Uzun Vadeli YP Karşı Taraf	BB- (Durağan)
Uzun Vadeli YP Mevduat	BB- (Durağan)

#### Moody's

Uzun Vadeli YP Mevduat	B1 (Durağan)
Uzun Vadeli TL Mevduat	A3
TL Mevduat Görünüm	Durağan
Kısa Vadeli TL Mevduat	Prime-2
Finansal Güç	C-
Finansal Güç Görünüm	Durağan
Ulusal - Uzun Vade / Kısa Vade	Aaa.tr / TR-1

#### Fitch Ratings

Uzun Vadeli YP*	BB (Durağan)
Kısa Vadeli YP	B
Bireysel	C
Destek	4
Uzun Vadeli TL*	BBB- (Durağan)
Kısa Vadeli TL	F3
Ulusal Not	AAA (TUR) (Durağan)

\*2007 sonu itibarıyla Garanti Bankası'na Fitch Ratings tarafından verilen uzun vadeli TL temerrüt notu "BBB-" ve uzun vadeli YP temerrüt notu "BB", sırasıyla, Türkiye'ye verilen ülke notlarının iki ve bir barem üzerindedir.

## Garanti'nin...

### ...Vizyonu

Avrupa'da en iyi banka olmaktır.

### ...Misyonu

Etkinliği, çevikliği ve örgütsel verimliliğiyle müşterilerine, hissedarlarına, çalışanlarına, topluma ve çevreye kattığı değeri sürekli ve belirgin bir biçimde artırmaktır.

### ...Stratejisi

Sürekli değer yaratarak uzun vadeli sürdürülebilir büyüme kaydetmektir.

### ...Stratejisinin Temel Yapıtaşları

#### Müşteriye odaklılık

- Yenilikçi ürün ve yüksek hizmet kalitesi
- Rakipsiz bir yetkinlik, deneyim ve uygulama yetisi
- Banka çapında üstün iş süreçleri
- Müşteri memnuniyeti anayasası

#### Teknolojik yeniliğin sürekliliğine odaklılık

- İş alanlarıyla bütünleşik, sürekli gelişen, en iyi ve hızlı teknolojik donanım
- En güncel bilişim altyapısı

#### Yetkin insan kaynağına odaklılık

- İnsan kaynaklarının yetkinlik ve verimliliğinin sürekli geliştirilmesi
- Performans tabanlı teşvik sistemi

#### Disiplinli büyümeye odaklılık

- Gerçek bankacılık doğrultusunda, sürdürülebilir ve kârlı bilanço büyümesi
- Güçlü aktif kalitesi
- Hedef piyasalara ve yaygın müşteri tabanına ulaşmak için üstün hizmet ve dağıtım yetkinlikleri

#### Sürdürülebilir gelir kaynaklarına ve kârlılığa odaklılık

- Yüksek getirili ürünlere ve kârlı iş alanlarına yoğunlaşmak
- Faiz dışı gelirleri artırmak
- Müşteri kaynaklı gelir yaratmaya önem vermek
- Fonlama maliyetini ve serbest sermayeyi sürekli olarak geliştirmek
- Müşteri bağlılığı yaratan ürün ve paketlere öncelik vererek, üst ve çapraz satış fırsatlarını geliştirmek

#### Operasyonel etkinliğe odaklılık

- Verimlilik artışına odaklılık
- Maliyet ve gelir sinerjilerine odaklılık

#### Güçlü dağıtım kanallarına odaklılık

- Yaygın ve verimli şube ağı
- Alternatif dağıtım kanallarının etkin ve ağırlıklı kullanımı

#### Risk yönetimi ve denetimine odaklılık

- Uluslararası standartlarda risk ölçümlenmeleri
- Riskin getiri ile ilişkilendirilerek ekonomik sermayenin optimum dağılımını sağlayan portföy bazında risk yönetimi
- Proaktif denetim sistemleri

#### Kurumsal yönetim ve sosyal sorumluluğa odaklılık

- Kurumsal yönetim, etik ve kurumsal değerlere bağlılık
- Toplum ve çevre için değer üretmeyi gözetten bir yaklaşımla, toplumsal gelişim için yüksek standartlar geliştirmek ve bu alanda aktif bir rol oynamak

### ...Vazgeçilmez Değerleri

Garanti, vizyon ve misyonunu gerçekleştirmek için izleyeceği stratejilerini belirlerken tüm çalışanlarının uyacağı kurumsal değerlerini de tanımlamıştır. Her kademedeki Garanti çalışanı için vazgeçilmez olan bu değerler, onların aynı zamanda özüksedikleri birer iş ve yaşam biçimi kuralıdır.

#### “Müşterilerimiz...”

- Müşterilerimiz, tüm faaliyet ve çabalarımızın odak noktasıdır.
- Müşterilerimizin memnuniyetini her zaman beklentilerinin üzerinde sağlamayı hedefleriz.
- Dürüst, saygılı, nazik, yardımcı, çözümcü ve güler yüzlüüz.

#### “İyi ahlaklı banka ve bankacılarız”

- Kanunlara ve yasal düzenlemelere titizlikle uyarız, bundan taviz vermeyiz.
- Birey ve örgüt olarak vicdanımızın rahat olması çok önemlidir.

#### “Bizim için en önemli unsur insandır”

- En büyük önemi insan beynine veririz ve sürekli insana yatırım yaparız.
- Kalitemizin gücü ve teminatı tüm çalışanlarımızdır.
- Her bir çalışanımız kaliteyi amaç edinmiştir.
- Elemanlarımızın yetkilendirilmesine önem veririz.
- İnsanları inisiyatif kullanmaya özendiririz.
- Onları yaratıcı ve üretken kılan “İstek” enerjisine inanırız ve bunu sağlarız.
- Bankamızda çalışan herkesin “Kendi İşinin Lideri” olduğuna ve yaptığı işi en iyi onun bildiğine inanırız.

#### Ekip çalışması

- Etkin ekip çalışmasına ve açık iletişime inanırız. Bunlardan ödün vermeyiz.
- Katı hiyerarşiye karşıyız.
- Genel Müdür'den en alt kademedeki personelimize ve ilişkide bulunduğumuz tüm kuruluşlara kadar vizyonumuza ulaşmak için, tek vücut halinde çalışırız.
- Etkin ekip çalışmasını artan bir işbirliğiyle, karşılıklı güven ve saygı içinde sürdürürüz.

#### Sürekli gelişim

- Kalitemizi -statükoyu korumak yerine- sürekli gelişimle sürdürürüz.
- Sürekli gelişim için çalışanlarımıza ve teknolojiye yatırım yapmak, politikamızın ayrılmaz bir parçasıdır.
- Hepimizin asli görevi, kalite standartlarımızı sağlamak, ürün ve hizmetlerimizin kalitesini sürekli geliştirmektir.
- Kalitemizi geliştirme konusundaki yaklaşım tarzımız proaktiftir. Yani, müşterilerimiz, ihtiyaç ve beklentilerini dile getirmeden önce, bizler bunları saptayıp, giderme yönünde çaba gösteririz.

#### Sosyal sorumluluklarımız

- Topluma, doğal çevreye ve insanlığa yararlı olmak için azami çaba gösteririz.
- Garanti'nin ortaya koyduğu mükemmel örneğin, sadece bankacılık sektöründe değil, ülke ekonomisi genelinde örnek alınacağına ve ülkemizin gelişmesine büyük katkısı olacağına inanırız.

## Garanti'nin Sektördeki Konumu

Garanti, 2007 yılında, faaliyet gösterdiği her alanda pazar payını artırmıştır. Toplam aktiflerini %33 büyütürken Türkiye'nin konsolide bazda ikinci büyük özel sektör bankası olmuştur. Nakdi ve gayri nakdi krediler toplamında sektör liderliğini ele geçiren Garanti, aktiflerde ve mevduattaki büyümesiyle sektör ortalamasının yaklaşık iki katı üstüne çıkmıştır.

### Garanti/Sektör\* Büyüme Oranları

#### Toplam Aktifler (%)

Garanti	33,3
Sektör	15,4

#### Toplam Krediler (%)

Garanti	33,4
Sektör	29,7

#### Toplam Mevduat (%)

Garanti	29,3
Sektör	15,4

#### Şube Sayısı (%)

Garanti	21,6
Sektör	11,3

#### Çalışan Sayısı (%)

Garanti	21,8
Sektör	10,6

### Garanti'nin Pazar Payları\* (%)

	2006	2007	Değişim (Puan)
Toplam Aktifler	10,7	12,4	1,7
Toplam Krediler	13,0	13,8	0,9
TL Krediler	10,6	11,1	0,5
YP Krediler	19,3	22,1	2,8
Toplam Mevduat	9,7	11,0	1,3
TL Mevduat	7,5	8,6	1,1
YP mevduat	13,3	15,6	2,3
Vadesiz Mevduat	12,0	13,1	1,1
Vadeli Mevduat	9,3	10,6	1,4
Kredi Kartı Sayısı	17,3	17,4	0,1
Banka Kartı Sayısı	6,2	7,1	0,9
Acquiring İşlem Hacmi**	22,2	23,0	0,8
ATM Sayısı	8,8	9,9	1,1
Toplam Dış Ticaret	14,5	15,5	1,0
İhracat	15,3	16,9	1,6
İthalat	14,0	14,6	0,6
Toplam Çek İşlemleri	10,2	11,5	0,9

\* Sektör verilerinde mevduat bankaları baz alınmıştır.

\*\* Acquiring İşlem Hacmi: Üye İşyeri ve ATM İşlem Hacmi

## Kârlılık Oranları

### Ortalama Aktif Kârlılığı (%)



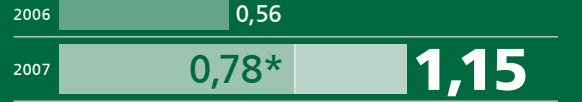
### Gider/Gelir Oranı (%)



### Ortalama Özkaynak Kârlılığı (%)



### Hisse Başına Kâr (%)



\*Garanti Sigorta ve Emeklilik Şirketlerinin hisselerinin satışlarından kaynaklanan 669 milyon YTL'lik (vergi sonrası) ve saklama hizmeti faaliyetlerinin satışından kaynaklanan 112 milyon YTL'lik (vergi sonrası) tek seferlik gelirlerden arındırılmıştır.

## Başlıca Rekabet Üstünlükleri

- Fark yaratma yetkinliğine sahip dinamik insan kaynağı
- En gelişkin teknoloji
- Müşteri odaklı yenilikçi ürün ve hizmetler
- En iyi müşteri ilişkileri yönetimi çözümleri
- Güçlü marka ve saygınlık
- Üstün veri ambarı ve yönetici raporlaması
- Merkezileştirilmiş operasyonlar
- Entegre finansal hizmet sunumu
- Geniş şube ağı
- Alternatif dağıtım kanalları kullanımı

## Garanti Finansal Hizmetler Grubu Şirketleri

### GarantiBank International N.V.

Hollanda'nın yanı sıra Romanya, İsviçre, Almanya, Çin, Ukrayna ve Kazakistan'da faaliyet gösteren GarantiBank International, 1991 yılından bu yana ticaret finansmanı işlemlerinde bölgesel uzmanlığına sıkça başvuru alan bir bankadır. Türk sermayeli bir bankanın şu ana dek aldığı en yüksek derecelendirme notuna sahip GBI, gerek bireysel ve özel bankacılık hizmetleri gerekse kurumlara yönelik doğrudan ve yapılandırılmış işlemlerle geniş bir yelpazede finansal ürünler sunmaktadır. (Bkz. s. 60)

### GarantiBank Moscow

Ana faaliyet alanı kurumsal ve ticari bankacılık olan GarantiBank Moscow, 1996 yılından bu yana deneyimi ve hizmet kalitesiyle Rus ekonomisinin çeşitli sektörlerinde yer alan Rus firmaları ile Rusya'da faaliyet gösteren önde gelen Türk ortaklı firmaların öncelikli tercihidir. Uluslararası fon akışlarında, küçük ve orta ölçekli firmaların para transferleri ihtiyaçlarına da çözümler sunan GBM, Türkiye-Rusya turizm işlemlerinde de sahip olduğu pazar payı ile lider konumdadır. (Bkz. s. 61)

### Garanti Yatırım

1991 yılında kurulan Garanti Yatırım, kurumsal finansman, araştırma ve aracılık faaliyetleri alanlarında verdiği hizmetlerle Türkiye'nin önde gelen aracı kurumlarından biridir. Şirket birleşme ve satın almaları, halka arzlar ve özelleştirmeler, özel sektör borçlanmaları, yurt içi ve yurt dışı aracılık faaliyetleri, takas ve saklama hizmetleriyle Garanti Yatırım, sermaye piyasalarındaki lider konumunu sürdürmektedir. (Bkz.s. 62)

### Garanti Portföy

Sektörünün ilk ve öncü şirketi olarak 1997 yılında faaliyete başlayan Garanti Portföy Yönetimi AŞ, müşterilerine yatırım ve bireysel emeklilik fonları ile kurumsal ve bireysel portföylerin yönetimi konularında hizmet vermektedir. Garanti Portföy, analitik düşünceye dayanan kurumsal yatırım ve yönetim anlayışı, yetkin insan kaynağı ve gelişkin teknolojik altyapısıyla Türkiye'nin en iyi portföy yönetim hizmet sağlayıcılarından biridir. (Bkz. s. 63)

### Garanti Leasing

Finansal kiralama sektöründe 1990 yılından bu yana faaliyet gösteren Garanti Leasing, sektördeki en yaygın dağıtım kanalı ile kurumsal, ticari ve küçük ve orta boy işletmelerin kara ulaşım araçları, iş makineleri, imalat makineleri, tarım makineleri, tekstil makineleri ve matbaa makineleri gibi mal ve ekipman yatırımları ile gayrimenkul yatırımlarını leasing yoluyla finanse etmektedir. 2001 yılından bu yana Türkiye'de alınabilecek en yüksek kredi notlarıyla değerlendirilen Garanti Leasing, sektörde lider konumda bulunmaktadır. (Bkz. s. 64)



## Garanti Factoring

1990 yılında Türkiye'nin ilk factoring şirketlerinden biri olarak faaliyete başlayan Garanti Factoring, yaygın bayi veya tedarikçi ağına sahip kuruluşlar, ithalatçı ve ihracatçı kimliği ile ön plana çıkan kurumsal şirketler ve KOBİ'ler için karşılıklı kazanım ilkesine dayanan ürünler sunmaktadır. Geleneksel faktoring ürünlerinin yanı sıra sektör ve müşteri özelliklerine göre yapılandırılmış faktoring ürünleriyle hizmetlerinde çeşitlilik yaratan Garanti Factoring, yenilikçi, yaratıcı, dinamik ve müşteri odaklı hizmet anlayışıyla Türkiye'nin önde gelen faktoring şirketlerinden biridir. (Bkz. s. 65)

## Garanti Emeklilik ve Hayat

1992 yılında kurulan Garanti Emeklilik ve Hayat, sektördeki önde gelen konumunu Mart 2007'de Eureko B.V.(%15) ile yaptığı ortaklık anlaşmasıyla pekiştirerek, Avrupa'daki ürün çeşitliliğini ülkemize taşımaya, tüm yurtçapında hizmet verme kabiliyeti ve sağlam mali yapısıyla bireysel emeklilik ve hayat sigortacılığı alanında müşterilerine en iyi hizmeti vermeye odaklanmıştır. (Bkz. s. 66)

## Garanti Konut Finansmanı

Garanti Mortgage, dünya finansal sisteminin en önemli yapı taşlarından biri olan Konut Finansmanı'nın Türkiye'deki büyüme potansiyeline paralel olarak, 2007 Ekim ayında sektörde bir ilk olarak kurulmuş olup, Garanti Bankası'nın bu konudaki uzman konumunu geliştirip, sektördeki liderliğini pekiştirmeyi hedeflemektedir. (Bkz. s. 32)

## Garanti Ödeme Sistemleri

Garanti Bankası tarafından 1999 yılında Türkiye'de ilk defa kredi kartı operasyonları diğer bankacılık operasyonlarından ayrılarak kurulan Garanti Ödeme Sistemleri AŞ, Garanti'ye çip bazlı çok markalı ve ortak markalı kart programları, ticari kartlar, sanal kartlar, iş yeri pazarlama ve e-ticaret hizmetleri vermektedir. Ülkemizin kredi ve banka kartı pazarının lider hizmet sağlayıcısı olan GÖSAŞ, yenilikçi ve vizyoner yapısıyla gerek Türkiye gerekse uluslararası alanda birçok ilkin öncüsü konumundadır. (Bkz. s. 68)

## Garanti Teknoloji

Garanti Teknoloji, bankacılık ve finansal hizmetler başta olmak üzere, otomotiv, inşaat, medya ve turizm alanlarında faaliyet gösteren şirketlere teknoloji altyapısı, çeşitli platformlarda yazılım geliştirme, internet uygulamaları, entegrasyon, sistem yönetimi, güvenlik yönetimi, proje yönetimi ve ofis uygulamaları hizmetleri sunmakta ve bu konularda danışmanlık hizmetleri vermektedir. Üstün hizmet kalitesi, altyapı güvenliği, kesintisiz işlem yetkinliği ve yaratıcı teknolojik çözümler sunma becerisiyle Garanti Teknoloji, kendini farklılaştırmış ve sektörde "ilk"leri sunan kurum olarak tanınmıştır. (Bkz. s. 68)

## 2007 Yılında Garanti

### Ocak

Uluslararası derecelendirme kuruluşu Moody's Investors Service, GarantiBank International'ın (GBI) "Baa2" olan uzun vadeli banka mevduat notunu iki derece yükselterek "A3" e çıkardı. Garanti Bankası'nın Hollanda merkezli iştiraki olan GBI'nın yeni A3 derecesi, Türk sermayeli bir bankanın o güne dek aldığı en yüksek yatırım sınıfı seviyesini temsil ediyor.

T.C. Hazine Müsteşarlığı'nın borçlu olduğu projeler kapsamında Deriner Barajı için sağlanan krediye düzenleyici banka olarak katılan Garanti, 375 milyon ABD doları kaynak sağlamıştır.

### Şubat

Garanti Bankası, yurtdışı piyasalardan 500 milyon ABD doları tutarında Sermaye Benzeri Kredi elde etti. 10 yıl vadeli ve beş yılın sonunda geri ödeme opsiyonuna sahip olan kredinin faiz maliyeti %6,95'tir.

Garanti, bankacılık işlemlerini tamamen dijital ortama taşımak amacı doğrultusunda, Turkcell ile yaptığı işbirliğiyle dünyada bir ilk olan "Mobil İmza" uygulamasını internet bankacılığı alanında başlattı.

Garanti, Turkcell'e uluslararası büyüme fırsatları ve potansiyel satın alım projeleri kapsamında sağlanan 3 milyar ABD doları sendikasyon kredisine, yetkilendirilmiş lider düzenleyici olarak 625 milyon ABD doları katılım sağladı.

Garanti, yıllık 1,5 milyar ABD doları ciroya sahip Türkiye'nin petrokimya devi Petkim ile Doğrudan Tahsilat Sistemi kuran ilk banka oldu. Finansal tedarik zinciri yönetiminin en iyi örneklerinden biri olan sistem, Petkim'in 1.000'in üzerindeki kurumsal müşterisine uygun maliyetli finansman ve ileri tarihli satınalmalar için kredi limiti sağlarken aynı zamanda Petkim ile müşterileri arasındaki satınalma, ödeme ve mutabakat işlemlerinin tamamını elektronik ortama taşıyarak Petkim'in tahsilat riskini de ortadan kaldırmaktadır.

Garanti, Türkiye'de ilk kez pazarlama ve dağıtım ağına sahip şirketlerin ihtiyaç ve harcama alışkanlıklarına yönelik olarak geliştirilen Filo Card ile şirketlere harcamaları kontrol edebilme, sınırlandırma ve raporlama olanağı sunmaya başladı. Filo Card sahibi firmalar, ihtiyaç halinde, internet bankacılığını kullanarak Filo Card'ın sektörel limitlerini belirleme, değiştirme; kartın kullanılmayacağı dönem için geçici kullanıma kapama gibi işlemleri kolaylıkla yapabilmekteler.

Türkiye'nin ilk doğayı koruma projelerine destek veren kredi kartı "Çevreye Duyarlı Bonus Card" kullanıma sunuldu. Harcama tutarına ve kart çeşidine göre kazanılan bonusun belirli bir kısmı ile WWF Türkiye'nin (Doğal Hayatı Koruma Vakfı) doğa koruma çalışmalarına katkıda bulunan Çevreye Duyarlı Bonus Card'ın yapımında, mümkün olan en az seviyede PVC kullanılarak, kartın doğada daha hızlı yok olması sağlanıyor. Çevreye Duyarlı Bonus'un iletişimde kullanılan zarf, mektup ve broşürler gibi tüm basılı malzemeler, geri dönüşümlü kağıttan üretiliyor. Hesap ekstrelerinin sadece e-posta yoluyla gönderilmesi, kağıt tasarrufunun yanı sıra WWF-Türkiye'ye ekstra bağış da sağlıyor.

### Mart

Garanti Bankası, Avrupa'nın önde gelen sigorta şirketlerinden Eureka B.V.(Hollanda) ile ortaklık anlaşması imzaladı. Hem ana faaliyet alanlarında daha fazla yoğunlaşmak hem de bilgi transferiyle değer yaratmak amacıyla, Garanti Sigorta'daki %80 ve Garanti Emeklilik'teki %15'lik hissesini, Eureka'ya, gerekli izinler alındıktan sonra toplam 465 milyon avro karşılığında devretmek üzere anlaştı.

Garanti Bankası ve Şekerbank arasında, Şekerbank müşterilerinin Bonus Card'ın sunduğu tüm kart ve üye işyeri hizmetlerinden yararlanmasını sağlayacak lisans anlaşması imzalandı. DenizBank ve TEB'den sonra Şekerbank'ın da dâhil olduğu Bonus Card, dört banka tarafından sunulan Türkiye'nin ilk kart platformu oldu.

## Nisan

Bölgesel genişleme stratejisi kapsamında, Garanti Bankası'nın Hollanda merkezli iştiraki Garanti Bank International'ın (GBI) Romanya'daki şubeleriyle, hissedarlarından GE Consumer Finance'in (GECF) Romanya'da faaliyet gösteren üç şirketinin Motoractive Leasing bünyesinde ve mevcut lisansı bankacılık lisansına çevrilerek birleştirilmesine karar verilmiştir.

Garanti Bankası'nın ParaCard'ları, 17 Nisan 2007'den itibaren Çanakkale'de toplu ulaşımı sağlayan 120 otobüste kullanılmaya başlandı. Toplu taşımaya kolaylık ve hız kazandıran uygulama, ParaCard kullanıcılarını bozuk para taşıma, sıra bekleme gibi zahmetlerden kurtarıırken, bilet unutma derdine de son veriyor.

Garanti, birikimlerini altın olarak değerlendirmek isteyen yatırımcılar için Altın Fonu'nu hizmete sundu.

## Mayıs

Garanti, uluslararası piyasalardan 600 milyon avro tutarında, EURIBOR + %0,475 toplam maliyetli, 1 yıl vadeli sendikasyon kredisi aldı. Kendisinin koordine ettiği ilk sendikasyon kredisi işlemleriyle Garanti, "1 yıl vadede en düşük maliyetle borçlanan banka" ünvanını korudu.

Ülkemizin en önemli konteyner limanlarından olan Mersin Limanı'nın özelleştirilmesi kapsamında Garanti, PSA - Akfen ortak girişimine yetkilendirilmiş lider düzenleyici banka olarak 13 yıl vadeli 100 milyon ABD doları tutarında proje finansmanı sağladı.

Garanti, Kipaş Grubu'na bağlı KÇS Çimento'ya K.Maraş'da 1,3 milyon ton/yıl klinker kapasiteli çimento fabrikası yatırımı kapsamında 50 milyon avro finansman sağlarken, Sanko Grubu'na bağlı Çimko hisselerinin %30'unun satın alımı kapsamında da İtalyan Barbeti Cement'e bir yabancı banka ile birlikte toplam 50 milyon avro satın alım kredisi sağladı.

Garanti Bankası ve MasterCard, Bonus Trink lansmanının üzerinden 10 ay gibi kısa bir süre geçmesinin ardından Mayıs ayında PayPass teknolojisini kredi kartı formundan çıkartarak kol saatine taşıdı. Bonus Trink Saat, Avrupa'da bir ilke imza atarak, kredi kartı özelliğine sahip ilk saat oldu.

İstanbul Modern Sanat Müzesi, Paris Centre Georges Pompidou ile gerçekleştirdiği işbirliğiyle Genç İstanbul Modern başlıklı bir eğitim programı dizisini hayata geçirdi. Garanti Bankası, çocuklar ve gençlere yönelik olan üç yıllık programın eğitim sponsoru oldu.

## Haziran

Garanti-Eureko arasında imzalanan sigortacılık alanındaki 465 milyon avro tutarındaki ortaklık anlaşmasının resmi onay süreci tamamlandı.

Garanti, Çin'in en büyük elektronik ödeme ağını temsil eden China Union Pay ile olan işbirliği olanaklarını, imzalanan yeni bir anlaşma ile genişletti. Bu anlaşmayla Çin'i ziyaret edecek turist ve işadamları Bonus kredi ve ATM kartlarını bu ülkede kullanabilecekler. Garanti, bu kartları iki ülke arasındaki para transferleri için de kullanmayı planlıyor.

Mart ayında yürürlüğe giren Mortgage Kanunu'nun ardından, Garanti Bankası müşterilerin istek ve ihtiyaçlarını anlayan ve bu doğrultuda uygun ürünler sunabilen "Mortgage Uzmanı Garanti" yaklaşımı altında birçok yeni ve öncü ürün uygulamaya alınmıştır. Garanti, değişken faizli, esnek vadeli ve azalan faizli gibi pek çok farklı faiz seçenekleri ve uygulamalarının yanı sıra, sınırsız ödeme kolaylıkları da sağlamaktadır.

Bölgesel genişlemeye yönelik faaliyetler çerçevesinde ortaya çıkabilecek olanakların araştırılması ve değerlendirilmesi hususunda çalışmalar yapan Garanti, Ukrayna'da bu amaçla girişimlerde bulunarak çeşitli kurumlarla görüşmelere başladı.

Garanti, havale akımlarına dayalı seküritizasyon işlemi çerçevesinde 600 milyon ABD doları tutarında dış finansman sağladı. 28 Haziran 2007 tarihinde Banka hesaplarına giren kaynağın 550 milyon ABD doları tutarındaki üç dilimi 10 yıl vadeli ve sigortalı, 50 milyon ABD doları tutarındaki dilimi ise 8 yıl vadeli ve sigortasızdır.

### Temmuz

Garanti, yabancı kurumsal yatırımcılara vermekte olduğu saklama hizmetlerini 115 milyon ABD doları karşılığında devretmek üzere Deutsche Bank ile mutabakata vardı. Saklama hizmetleri, devri takip eden on aylık süre boyunca Banka tarafından yerine getirilmeye devam ederken, yerli yatırımcılar için verilmekte olan saklama hizmetleri aynen sürdürülecektir.

Garanti, e-ticaret sektörünün önde gelen firmalarıyla birlikte gerçekleştirilen lansman ile yeni bir mobil ödeme yapısı olarak CepBank Alışveriş'i hizmete sundu. CepBank Alışveriş, internet'ten yapılan alışverişlerde kredi kartı veya hesap bilgilerini paylaşmaya gerek kalmadan, sadece cep telefonu numarası girilerek ödeme yapılmasını sağlamaktadır.

Garanti, temassız ödemede dünyada bir ilke atarak Dokun&Geç özellikli Bonus Trink Sticker'ı kullanıma sundu. Pratik ve hızlı kullanımıyla düşük bedelli harcamalarda bozuk para derdine son veren, 5 x 3 cm boyutlarındaki Bonus Trink Sticker, cep telefonu gibi düz, plastik yüzeylere yapıştırılarak kullanılabilir.

Garanti, finansal tedarik zinciri yönetimi alanında ülkemiz için bir ilk olan "Garanti İskonto" uygulamasını hayata geçirdi. Bu sistemde satıcılar (tedarikçiler), alıcının ödemeyi onayladığı ve sisteme yüklediği ileri vadeli alacaklarını Garanti internet şubesinde hiçbir teminat göstermeden anında nakde çevirebilmektedir.

3-17 Temmuz tarihleri arasında İstanbul Kültür Sanat Vakfı tarafından düzenlenen 14. Uluslararası Caz Festivali'nde Garanti Bankası'nın ana sponsorluğu 10. yılına ulaştı. Festivalde geçtiğimiz yıl yitirdiğimiz iki dev müzik adamı, Arif Mardin ve Ahmet Ertegün'e saygı niteliğindeki bir konsere de yer verildi. Festivalde, değişik mekânlarda cazın yanı sıra pop, klasik ve alternatif rock, dünya müziği, latin gibi değişik türlerde 40'a yakın konser gerçekleştirildi.

### Ağustos

Bu yıl 10 Haziran-21 Kasım tarihleri arasında düzenlenen Venedik Bienali 52. Uluslararası Sanat Sergisi'nde Türkiye'yi "Don't Complain" başlıklı enstelasyonuyla Hüseyin Alptekin temsil etti. Garanti Bankası sponsorluğunda gerçekleşen sergiye, T.C. Dışişleri Bakanlığı, T.C. Başbakanlık Tanıtma Fonu Kurulu ve Venedik Bienali/Türkiye Pavyonu Dostları destek verdi.

Türkiye'de bugüne dek gerçekleştirilmiş en yüksek tutarlı özelleştirme olan Türk Telekom'un satınalmı için Garanti, yetkilendirilmiş lider düzenleyici bankalar arasında yer alarak 465 milyon ABD doları kredi sağladı.

Garanti, SWIFT-TSU (Trade Services Utility) üyeliğini gerçekleştiren ilk ve tek Türk bankası oldu. TSU sistemine bugün itibarıyla Dünya çapında birçok ülkeden toplam 52 banka üyedir.

## Eylül

Garanti Bankası, yurtdışı genişlemelerde kullanılmak üzere Hollanda'da Garanti Financial Services N.V. ünvanıyla şirket kurulmasına; ayrıca bankalara, konut finansmanı ve ipotek finansmanı kuruluşlarına her türlü danışmanlık ve destek hizmetlerinin sağlanması konularında faaliyet göstermek üzere Garanti Konut Finansmanı Danışmanlık Hizmetleri AŞ ünvanıyla şirket kurmaya karar verdi.

Garanti, Antalya Havalimanı'nın işletme hakkını kazanan Fraport-IC'ye yetkilendirilmiş lider düzenleyici olarak 200 milyon avro proje finansmanı kredisi ve Fraport-IC'nin DHMI'ye hitaben verdiği 142 milyon avro tutarlı 18 yıl vadeli teminat mektubu sağladı.

Garanti Bankası, İnternet Şubesi'nin 10. yıldönümünde, Cep Şubesi'ni hizmete sundu. wap.garanti.com.tr adresinden ulaşılabilen Cep Şubesi sayesinde, bugüne dek internet üzerinden gerçekleştirilen bankacılık işlemlerinin çoğu, WAP veya internet erişimi bulunan tüm cep telefonlarından yapılabilecek.

## Ekim

Garanti, yetkilendirilmiş lider düzenleyici olarak, KKR tarafından UN Ro-Ro ve iştiraklerinin satınalmı çerçevesinde 12 yıl vadeli 285 milyon avro tutarında finansman sağlamıştır. Bu proje özel sermaye fonları tarafından Türkiye'de gerçekleştirilen en büyük satınalım işlemi olmasının yanında tamamen Türk bankaları tarafından finanse edilen en büyük satınalım projesidir.

## Kasım

TÜRSAK Vakfı tarafından düzenlenen ve Bonus Card'ın sponsorluğunda altıncı yaşına basan Bonus Card Uluslararası Komedi Filmleri Festivali, 23-29 Kasım 2007 tarihleri arasında gerçekleştirildi.

Garanti Eren Enerji'nin toplam 1.360 MW kurulu gücü ile özel sektöre ait en büyük kömür yakıtlı termik santral olma özelliğine sahip yeni projesi için 500 milyon ABD doları tutarında proje finansmanı düzenlenmesi amacıyla yetkilendirildi.

## Aralık

GE ve Doğuş, GE'nin Garanti'deki %4,65 hissesinin 674.250.000 ABD doları karşılığında Doğuş'a devri konusunda mutabakata vardı. Devir sonrasında, GE %20,85, Doğuş %30,52 pay ile stratejik ortaklıklarını sürdürmekte olup ve Garanti'nin yönetiminde herhangi bir değişiklik bulunmamaktadır.

Uluslararası kredi derecelendirme kuruluşu Fitch, Türkiye'nin YTL cinsinden kredi notunu BB-'den BB'ye yükseltmesinin ardından Garanti Bankası'nın uzun vadeli yerel para cinsinden borçlanma notunu BBB-'ye, kısa vadeli yerel para cinsinden borçlanma notunu F3'e, ulusal kredi notunu ise AAA (tur)'a artırdı.

Bonus Card'ın başarısı, Türkiye'nin sınırlarını aştı. Bonus Card, Romanya'da kullanıma sunuldu. Garanti, Romanya'da kazanılan bonusların Türkiye'de, Türkiye'de kazanılan bonusların Romanya'da harcanabilmesiyle, dünyada ilk defa ülkeler arası bir ödül programını hayata geçirdi.

Paracard'ın ardından düşük meblağlı ödemelerde sahip olduğu Dokun&Geç özelliği ile bozuk para taşıma mecburiyetine son veren Bonus Trink kredi kartı, Avrupa'da ilk kez Çanakkale ve Samsun'da toplu taşımada bilet yerine kullanılmaya başlandı.

Doğuş Grubu, GE Money'nin Romanya'daki tüketici finansman faaliyetlerine %49,9 oranında ortak oldu. Eşit ortaklık ilkeleriyle yönetilecek olan tüketici finansman faaliyeti; leasing, satış finansmanı ve oto finansmanı alanında faaliyet gösteren üç ayrı şirketten oluşmaktadır.

## Ödüller

### Garanti sekizinci kez Türkiye'nin en iyi bankası seçildi

Garanti Bankası, dünyanın en önemli finans dergilerinden biri olan Euromoney'den Euromoney Mükemmellik Ödülü'nü (The Euromoney Award for Excellence) sekizinci kez olarak "Türkiye'nin En İyi Bankası" seçildi. Euromoney Mükemmellik Ödülü, bankacılık ve sermaye piyasalarında mükemmellik standartlarının belirlenmesine önderlik eden kuruluşlara verilmektedir.

Euromoney'deki değerlendirmede, Garanti'nin, başta net kâr olmak üzere 2006'da elde ettiği etkileyici mali sonuçlar sayesinde, diğer Türk bankaları arasından sıyrılarak Türkiye'nin en iyi bankası seçilmesinin başlıca nedeni olduğu vurgulanıyor.

### "STP Mükemmellik Ödülleri" yine Garanti'nin

Garanti Bankası, dünyanın önde gelen bankaları olan The Bank of New York Mellon, JP Morgan Chase Bank NA ve Deutsche Bank tarafından verilen Straight Through Processing (STP/Uçtan Uca Otomasyon) Mükemmellik Ödülleri'nin tekrar sahibi oldu. Garanti, 2006 yılında swift üzerinden gerçekleştirilen gerek ABD doları gerekse avro transferlerinde, %98'e varan hatasızlık oranlarıyla her bir banka tarafından ödüle layık görüldü. Türkiye'de ilk kez verilen Standard Chartered Bank STP Mükemmellik Ödülü de yine Garanti Bankası'nın oldu.

### Türkiye'nin en beğenilen şirketleri araştırmasında Garanti yine en ön sıralarda yer aldı

Capital ve Platinum dergilerinin gerçekleştirdiği Türkiye'nin en beğenilen şirketleri araştırma sonuçlarına göre Garanti Bankası bu yıl ilk üç içinde yer alan tek finansal kuruluş oldu.

### Visa'da liderlik ödülü

VisaCard'ın "2006 yılı- Visa şirket kartları işlem hacmindeki lider banka" ödülünü Garanti Bankası aldı.

### Garanti Flexi Card ödüle doymuyor!

Interactive Media Awards; Sınıfının En İyisi Ödülü: www.flexicard.com.tr internet sitesi Interactive Media Council'ın verdiği "Media Awards" kapsamında rekor bir puan alarak Finansal Bilgi ve Pazarlama kategorilerinde sınıfının en iyisi (Best in Class) seçildi.

WebAward; Mükemmellik Standardı Ödülleri: Flexi Card web sitesi, Web Marketing Association tarafından düzenlenen ve sektörün en prestijli yarışmalarından biri olan uluslararası WebAward yarışmasında, "Bankacılık Sektöründe Mükemmellik Standardı" ve "Finansal Hizmetlerde Mükemmellik Standardı" ödüllerine layık görüldü.

Cards International; En İyi Yeni Kredi Kartı Ürünü: Flexi Card, 2006 Yılında Lanse Edilen En İyi Kredi Kartı (Best Launch in 2006) ödülünü aldı.

Marketing-ist 2006; En Yenilikçi Yeni Ürün: 2006 yılının başında çıkartılan Flexi Card, Marketingist kapsamında Thinkmarketing 2006 "Yenilikçi Ürün Ödülü"ne layık görüldü.

Flexi Card, General Electric Global Bank Card Forum; Büyük Yenilik Ödülü ve GE Money; En İyi Yeni Ürün Lansmanı ödüllerinin de sahibi oldu.

### OSCARD Çevreye Duyarlı Bonus'un

Çevreye Duyarlı Bonus Card gerek tasarımı gerekse barındırdığı sosyal sorumluluk bilinci sayesinde bağımsız kuruluş Publi-News'un verdiği ve Kart Oskarları olarak gösterilen OSCARDS ödülüne layık görüldü.

### Yılın Pazarlama Buluşu "Bonus Trink"

Pazarlama alanında Türkiye'nin en saygın ödülü olarak gösterilen Think Marketing ödüllerinde Bonus Trink, tüketicinin hayatını kolaylaştırması ve alışılmış kredi kartı formu yerine günlük aksesuarların üzerinde kullanılması nedeniyle "2007-Yılın Pazarlama Buluşu" ödülünün sahibi oldu.

## Garanti, Global Finance tarafından "Avrupa'nın En İyi Bireysel İnternet Bankası" seçildi

Dünyanın en saygın finans dergilerinden Global Finance, 20 yıldır yaptığı değerlendirmeler kapsamında, ilk kez bir Türk bankasını - Garanti'yi - Avrupa'nın En İyi Bireysel İnternet Bankası seçti. "Türkiye'nin En İyi Bireysel İnternet Bankası" ödülünü yedinci kez üst üste alan Garanti, alt kategorilerde Bireysel İnternet Bankacılığı alanında "Avrupa'nın En İyi İnternet Sitesi Tasarımı", "En İyi Yatırım Yönetim Hizmetleri" ve "En İyi Güvenlik Yönetimi" konularında birinci oldu. Garanti Bankası İnternet Şubesi, online müşterileri çekme, nitelikli hizmet verme, geniş ürün yelpazesi, kullanıcı sayısındaki artış ve fonksiyonel internet sitesi tasarımı gibi kriterlerle değerlendirildi.

Interpromedya & Birlesik Arastirmacilar tarafından 16 il ve 1.300 kişiyi kapsayan Omnibus Anketi'ne göre; Garanti Bankası katılımcılar arasında %23,3 ile tercih edilen en iyi internet bankası oldu.

## Altın Örümcek Web Ödülleri Garanti'nin

2002 yılından bu yana DorukNet tarafından düzenlenen ve bilişim sektörünün önde gelen gazeteci, yazar, işadami ve akademisyenlerden oluşan uzmanların değerlendirmesi sonucu belirlenen Altın Örümcek Web Ödülleri'nde Garanti Bankası beş dalda ödüle layık görüldü. www.garanti.com.tr, dört yıldır olduğu gibi 2006 Altın Örümcek Web Ödülleri'nde de "Çevrimiçi Bankacılık" kategorisinde birincilik ödülü alırken, "Kurumsal İletişim" kategorisinde de birinciliği kazandı. "Finansal Servisler" kategorisi Garanti damgasını taşıdı: paragaranti.com birinci olurken evimgaranti.com ikincilik ödülünü aldı. evimgaranti.com aynı zamanda "Profesyonel Servisler" kategorisi birinciliğinin de sahibi oldu.

## Garanti Emeklilik web sitesine uluslararası ödül yağdı

Garanti Emeklilik, Web Marketing Association tarafından düzenlenen WebAward ödüllerinin 2007 yılı galipleri arasında yer aldı. Garanti Emeklilik, dünyanın ve Türkiye'nin önde gelen bankacılık ve sigorta sektörleri başta olmak üzere çok sayıda finans kuruluşunun yarıştığı WebAward'da, sigortacılık sektörüne özel "Sigorta Sektöründe Mükemmellik Standardı" ve ayrıca tüm finans sektörüne yönelik "Finansal Hizmetlerde Mükemmellik Standardı" ödüllerine hak kazandı.

Garanti Emeklilik, Interactive Media Council, Inc. tarafından gerçekleştirilen ve web site tasarımında en yüksek standartları temel alan Interactive Media Awards'da, yüzlerce ulusal ve uluslararası siteler arasından sınırlarak iki büyük başarıya imza attı. 234 sitenin yarıştığı ve sadece 11 sitenin ödül aldığı "Finansal Hizmetler" ve 473 websitesi arasından sadece 9 sitenin ödüle layık görüldüğü "Pazarlama" konularında "Üstün Başarı" ödülleri Garanti Emeklilik web sitesine verildi.

## Garanti Yatırım, En İyi Yatırım Bankacılığı Kuruluşu

Garanti Yatırım, Haziran 2007'de uluslararası finans dergisi Global Finance tarafından ilk defa "En İyi Yatırım Bankacılığı Kuruluşu" olarak seçildi. Ayrıca Aralık 2007'de Türkiye'nin lider finans dergisi Capital tarafından beşinci defa "Türkiye'nin En Beğenilen Aracı Kurumu" ödülüne layık görüldü.

## Garanti Leasing, Türkiye'nin En Beğenilen Leasing Şirketi

Garanti Leasing Capital dergisi tarafından 2007 yılında "Türkiye'nin En Beğenilen Leasing Şirketi" seçildi.

## Yönetim Kurulu Başkanı'nın Mesajı

Değerli Hissedarlarımız,

Başarıyla geçen bir yılın ardından gerçekleştirdiğimiz Bankamızın 62'inci Olağan Genel Kurul toplantısını onurlandıran değerli hissedarlarımızı saygıyla selamlıyorum.

Geçtiğimiz yılı Bankamız açısından değerlendirmeden önce, dünya ve Türkiye gündemindeki bazı önemli gelişmelerden kısaca söz etmek istiyorum.

Türkiye ekonomisi 2001 krizi sonrasında uygulanan ekonomik programını kararlılıkla sürdürmüş ve böylece makroekonomik istikrar sağlanmıştır. Mali disiplinde sağlanan süreklilik, uygulamaya konulan yapısal reformlar ve fiyat istikrarına odaklanan sıkı para politikası, ekonomik birimlerin enflasyonist beklentilerini olumlu yönde etkilemiş ve uygulanan politikalara olan güvenini artırmıştır. Bunların yanısıra, AB'ye katılım sürecinin ve küresel likitide koşullarındaki olumlu konjonktürün de etkisiyle Türkiye ekonomisi 2002 yılının ilk çeyreğinden başlayarak kesintisiz bir büyüme dönemine girmiştir. 2002-2006 döneminde ekonominin yüksek performansı sebebiyle yıllık ortalama %7,2 oranında büyümüştür.

Dünya ekonomisi, 2002 yılından bu yana süregelen yüksek büyüme sürecinden sonra, 2007 yılının ikinci yarısında gelişmiş ekonomilerin finansal piyasalarında belirsizliklerin arttığı bir döneme girmiştir. ABD konut piyasasında başlayan daralma eğilimi ve buna bağlı olarak, teminatı riskli konut kredilerinden oluşan varlığa dayalı menkul kıymetlerin değerlerinde oluşan kayıplar, 2007 yılının ikinci yarısında gelişmiş ekonomilerin finansal piyasalarında tansiyonun yükselmesine neden olmuştur. Özellikle Temmuz ve Ağustos aylarında, büyük finansal kuruluşların birbirlerine açtığı kredi imkânlarını kapatmasıyla derinleşen likidite krizi, ancak Amerikan ve Avrupa merkez bankalarının yoğun müdahaleleri ile aşılabılmıştır.

Gelişmiş ülkelerde yaşanan bu finansal çalkantıya karşın yükselen piyasa ekonomileri geçmiş dönemlerin aksine bu türbülansın şu ana dek fazla etkilenmemiştir. 2002 yılından bu yana, küresel likidite koşullarının yarattığı olumlu hava ile yükselen piyasa ekonomilerine yönelen ve tarihi düzeylere ulaşan net sermaye akımlarının, 2007 yılında yüksek seviyelere ulaştığı anlaşılmaktadır. Bununla birlikte, gelişmiş ekonomilerin finansal piyasalarında artan kırılganlıklar ve risk iştahındaki azalmanın küresel likidite koşullarında bir sıkılaşmaya neden olacağına yönelik beklentiler güçlenmiştir. Bu nedenle 2008 yılı, cari açığın finansmanında sermaye akımlarına ihtiyaç duyan Türkiye gibi ekonomilerin uluslararası gelişmeleri yakından izleyeceği bir dönem olacaktır.

Garanti Bankası açısından 2007 yılı, hedeflerin aşıldığı, yurtiçinde güçlü organik büyümenin devam ettiği, yurtdışında bölgesel bir banka olma yolunda önemli adımların atıldığı verimli ve başarılı bir yıl oldu. Raporumuzun ilerleyen sayfalarında sizinle paylaştığımız finansal ve operasyonel sonuçlar bu başarıyı açıkça ortaya koymaktadır.

Garanti Bankası olarak, uzun vadede sürdürülebilir ve kârlı bir şekilde büyümeyi hedefliyoruz. Bu amaçla, öncelikle, müşteri odaklılığını kurum kültürümüzün ayrılmaz bir parçası haline getirdik. Eğitim ve teknolojik imkânlarla, insan kaynağımızın yetkinliğini ve etkinliğini arttırmaya devam ediyoruz. Teknolojiye yaptığımız yatırımlar, hem çalışanlar üzerindeki operasyonel yüklerin azalmasını hem de yeni ürün geliştirme kapasitemizin artmasını sağladı. Bu çalışmalarımıza ek olarak şube ağıımızı hızla genişletmekte ve alternatif dağıtım kanallarımızı etkinleştirmekteyiz.

Garanti Bankası olarak bizler iş süreçlerimizi ve bilanço yapımızı, Türk bankacılığının yeni döneminde en yüksek büyümeyi ve değer üretimini sağlayacak şekilde yeniden yapılandırdık. Bu stratejilerin bir neticesi olarak 2007 yılında Garanti Bankası finansal hizmetlerin her kategorisinde en çok pazar payını arttıran bankadır. Garanti Bankası, aynı zamanda sendikasyon ve seküritizasyonlarla yurtdışından en düşük maliyetle fon sağlayan banka durumuna gelmiştir.

Garanti Bankası olarak, dünya standartlarında hizmet verdiğimiz ve uluslararası bankalarla rekabet edecek yetkinliğe sahip olduğumuza inanıyoruz. Bu nedenle, bir taraftan bankacılık dışı aktiflerimizi elden çıkararak ana faaliyetlerimize daha çok odaklanıyor, diğer taraftan yurtdışında attığımız somut adımlarla, ulusal bir bankadan Avrupa'da bölgesel bir bankaya dönüşüyoruz.

Bankamızın bugünlere gelmesinde büyük payı olan ve gelecekteki atılımlarımıza imza atacak değerli çalışanlarımıza şimdiye dek gösterdikleri gayretli çalışma ve bağlılıkları için; tüm müşterilerimize, ekonomik ve sosyal paydaşlarımıza bizlere gösterdikleri yakın ilgi ve güven için Yönetim Kurulumuz ve tüm hissedarlarımız adına teşekkürlerimi sunuyorum.

Saygılarımla,

Ferit F. Şahenk  
Yönetim Kurulu Başkanı





---

**Garanti Bankası olarak, dünya standartlarında hizmet verdiğimiz ve uluslararası bankalarla rekabet edecek yetkinliğe sahip olduğumuza inanıyoruz. Bu nedenle, bir taraftan bankacılık dışı aktiflerimizi elden çıkararak ana faaliyetlerimize daha çok odaklanıyor, diğer taraftan yurtdışında attığımız somut adımlarla, ulusal bir bankadan Avrupa'da bölgesel bir bankaya dönüşüyoruz.**

## Genel Müdür'ün Mesajı

Garanti Bankası olarak, 61 yıllık kurumsal tarihimizin en başarılı yılını geride bıraktık. Yurtiçindeki siyasi belirsizliklere ve yurtdışı piyasalardaki dalgalanmalara rağmen, yılbaşında öngördüğümüz tüm hedeflerin üzerinde bir performans ortaya koyduk ve faaliyet gösterdiğimiz her alanda pazar payımızı artırdık. Toplam aktiflerimizi %33'lük artışla 76,2 milyar YTL'ye yükselttik ve Türkiye'nin en büyük ikinci özel sektör bankası olduk. Müşteri kaynaklı büyüme stratejimiz doğrultusunda kredilere yoğunlaştık ve nakdi ve gayri nakdi krediler toplamında liderliği ele geçirdik. Yenilikçi ürünlerimiz ve üstün hizmet kalitemizle sektörde yarattığımız farkı kârlılığımıza da yansıttık ve 2,4 milyar YTL'lik rekor bir kâr elde ettik. Ana faaliyet alanlarımıza yoğunlaşma stratejimiz çerçevesinde gerçekleştirdiğimiz aktif satışları hariç tutulduğunda bile net kârımızdaki artış %40'ı aşıyor.

### Yurtiçi ve yurtdışı kaynaklı belirsizlikler 2007 yılında etkili oldu

2007 yılında iki önemli seçim sürecini birlikte yaşadık. Nisan ayında Cumhurbaşkanlığı seçim süreci ile ısınmaya başlayan siyasi ortam, Temmuz ayında Meclis yenilenip ardından yeni bir Cumhurbaşkanı seçilene kadar ekonomideki belirsizliklerin ana kaynağı oldu. Buna karşın yılın ilk yarısında uluslararası sermayenin gelişmekte olan ülkelere yönelik güçlü ilgisinin sürmesiyle seçim belirsizlikleri ülke ekonomimiz ve sektörümüz üzerinde kalıcı bir hasar oluşturmadı.

Yılın ikinci yarısında ABD konut sektöründeki sorunların ağırlaşması, büyük finansal kuruluşların aktif kalitelerinin bozulmasına ve konut kredilerine dayalı türev enstrümanlarından ciddi zararlar yazmalarına neden oldu. Belirsizlikler nedeniyle piyasalarda risklerin fiyatlandırılması olanaksızlaşırken, finansal sektörde yaşanan güven kaybı gelişmiş ülkelerin finansal piyasalarında bir likidite krizinin doğmasına yol açtı. Her ne kadar FED, BOJ ve ECB gibi dünyanın önde gelen merkez bankaları, piyasalara ek likidite vererek ve faiz indirimlerine giderek soruna hızla müdahale etmiş olsalar da, global büyüme ve likiditenin kısa vadede eski gücüne ulaşması zor görünüyor.

Yurtiçi ve yurtdışındaki bu gelişmeler, faiz oranları ve kurlarda, Mayıs 2006'da görülen ölçekte bir dalgalanma meydana getirmede. Buna karşılık yıl boyunca süren belirsizlikler TL kredi talebini olumsuz etkiledi. TL kredilerdeki yıllık büyüme 2006'daki %44'ten 2007'de %33 seviyesine geriledi. TL kredilerdeki yavaşlama özellikle konut ve oto kredilerinde hissedildi. Diğer yandan, 2006'da USD bazında %25 büyüyen YP krediler, gerçekleştirilen özelleştirmeler, şirket evlilikleri ve büyük proje finansmanları sayesinde, 2007'de %48 arttı.

### Garanti, fark yaratarak büyümeye devam etti

Belirsizliklerin hâkim olduğu, sektördeki hacimsel büyümenin hız kestiği bir yılda Garanti, yenilikçi ürünleri ve üstün hizmet kalitesiyle fark yaratmaya, faaliyet gösterdiği tüm alanlarda pazar payı kazanarak büyümeye devam etti.

Uzun zamandır başarıyla uyguladığımız müşteri odaklı sürdürülebilir büyüme stratejimizin doğal bir sonucu olarak 2007 yılında nakdi ve gayri nakdi krediler toplamında sektör liderliğini ele geçirdik. TL kredilerimizi %33, YP kredilerimizi dolar bazında %60, gayri nakdi kredilerimizi ise %28 artırarak ülke ekonomisine toplam 52 milyar YTL'lik finansman desteği sağladık.

Garanti olarak, 2007 yılında gerçekleştirilen hemen her büyük proje finansmanında yer aldık. Ülkemizin en dinamik kesimi KOBİ'lerle olan çalışma büyüklüğümüzü %63 artırarak 9 milyar doların üstüne yükselttik. Rekabetin çok yoğun yaşandığı tüketici kredileri ve kredi kartlarında, yenilikçi ürünlerimiz ile pazar payı kazanarak büyümeye devam ettik. Sahip olduğu yüksek büyüme potansiyeli ile sektörün en büyük itici güçlerinden biri olacağına inandığımız mortgage konusuna özel bir önem verdik. İstanbul Bilgi Üniversitesi işbirliği ile oluşturulan sertifika programından geçerek "mortgage uzmanı" olan çalışanlarımız sayesinde mortgage kredilerinde sektör liderliğini ele geçirdik. Garanti markasına duyulan güven, kaliteli hizmet anlayışımız ve hızla genişleyen yaygın ve verimli şube ağıımız sayesinde mevduatlarımızı sektör ortalamasından iki kat daha hızlı büyüttük.

Hacimlerimizdeki bu kayda değer büyümelerde, yeni ürün ve hizmetlerimizin katkısı büyük. Mortgage, kredi kartları, ŞubeSiz Bankacılık, mevduat ve bireysel bankacılıkta 40'a yakın yeni ürünün lansmanını yaptık. Aynalı Bonus, Çevreye Duyarlı Bonus ve &club privé Luca Card gibi günümüzün ihtiyaçlarına yönelik yaratıcı kartların yanı sıra, anahtarlık, etiket ve saat formlarında da sunduğumuz Bonus Trink gibi yaratıcı ürünlerle, ödeme sistemlerinde Türkiye, Avrupa ve hatta dünyada pek çok ilke imza attık. Yüksek teknolojik altyapımız sayesinde, mobil bankacılık hizmet yelpazemizi CepBank Alışveriş ve CepŞube gibi yeni uygulamalara geliştirdik.

### Ana faaliyet alanlarımıza yoğunlaşarak Türk bankacılık sektöründeki en güçlü kârlılık düzeyine ulaştık

2007 yılında hem ana faaliyet alanlarımıza daha fazla yoğunlaşmak hem de bilgi ve deneyim transferiyle değer yaratmak amacıyla, Garanti Sigorta'daki %80 ve Garanti Emeklilik'teki %15'lik hissemizi, Avrupa'nın önde gelen sigorta şirketlerinden Eureka B.V.'ye, 465 milyon avro karşılığında devrettik. Aynı stratejinin bir başka adımı olarak, Temmuz ayında yabancı kurumsal yatırımcılara verdiğimiz saklama hizmetlerini 115 milyon dolar karşılığında Deutsche Bank'a devrederek, serbest sermayemizi daha da güçlendirdik.



---

**Belirsizliklerin hakim olduđu, sektördeki hacimsel büyümenin hız kestiđi bir yılda Garanti, yenilikçi ürünleri ve üstün hizmet kalitesiyle fark yaratmaya, faaliyet gösterdiđi tüm alanlarda pazar payı kazanarak büyümeye devam etti.**

Bu satış gelirleri de dâhil edildiğinde, Garanti'nin net kârı iki katın üzerinde artarak 2,4 milyar YTL'ye yükseldi. Özkaynak kârlılığımız, sektör ortalaması olan %22'nin yaklaşık iki katına çıkarak %40 seviyesine ulaştı. Bir defaya mahsus gelirlerimiz dâhil edilmediğinde ise kârlılığımız %27 ile sektördeki en güçlü kârlılık rasyolarından biri oldu.

### 2007'de bölgesel bir banka olma yolunda önemli adımlar attık

Sahip olduğu yetkinliklerle Garanti, bölgesel bir güç olmaya adaydır. Güçlü ortaklarımızın desteği ile bu vizyon doğrultusunda 2007'de önemli adımlar attık. Öncelikli büyüme alanı olarak belirlediğimiz Romanya'da iştirakimiz GBI bünyesinde faaliyet gösteren şubelerimizi, operasyonları bireysel bankacılığın tüm alanlarını da kapsayacak şekilde yeniden yapılandırıyor, fiziki dağıtım kanallarının artırılması için yatırımlar yapıyoruz. Bu doğrultuda 2007 sonunda Bonus Card'ı Romanya'da kullanıma sunarak, ödeme sistemlerinde ilk kez ülkeler arası bir ödül programını hayata geçirdik. Ayrıca, ana ortaklarımız GE ve Doğuş Holding'in bu ülkede tüketici finansmanında faaliyet gösteren iştirakleriyle, hızla büyüyen GBI şubelerini aynı çatı altında toplamayı planlıyoruz.

### Uluslararası başarılarımızı ve dünya çapında itibarımızı artırmaya devam ettik

Hizmet kalitemiz ve ödeme sistemleri başta olmak üzere piyasaya sunduğumuz yenilikçi ürünlerle, pek çok uluslararası ödül kazandık. Bankamızın başarıları dünya çapında yankı bulurken, uluslararası yatırım analistlerinin en beğendiği markalar arasına girdik. Gelişmekte olan Avrupa, Ortadoğu ve Afrika'da uzun vadeli hisse senedi alımı için, yurtdışındaki analistlerin "ilk tercihi" olarak gösterildik. "Türkiye'nin en iyi yönetilen bankası" olarak değerlendirildik. Müşteriyi her şeyin merkezinde gören anlayışımızla rakiplerimizden farklılaşarak, marka değerimizle beraber, hisse değerimizi de rekor ölçüde artırdık. 2007 yılında en yakın rakiplerimizin hisselerinden oluşan sepetteki artış oranı %31 iken, Garanti hisselerinin değeri %126 oranında yükselerek 22 milyar YTL'ye ulaştı.

### Misyonumuzu hiçbir zaman bankacılık hizmetleriyle sınırlı tutmuyoruz!

2007'de kültür kurumlarımızda sergilerden toplantılara, belgesel gösterimlerinden bilimsel buluşmalara uzanan sayısız etkinlik gerçekleştirerek alanında uzman kişileri topluma buluşturduk. Bu alanda üstlendiğimiz misyonu bir adım ileriye taşıyarak, Platform'un Beyoğlu'nda, Osmanlı Bankası Müzesi'nin (OBM) ise Karaköy'de yer alan tarihi binalarını yenilemeye karar verdik. Bir yandan şehrin mimari kimliğine sahip çıkarak iki önemli binayı kültürel mirasa kazandırırken, diğer yandan GG, Platform ve OBM'nin bugüne kadar gerçekleştirdikleri projelere daha zengin açılımlar kazandıracak Garanti Kültür AŞ'nin ilk adımlarını attık.

Dünya çapında birçok önemli sanat etkinliğine sponsorluk desteği vererek, Türkiye'nin tanıtımına katkıda bulunmaya devam ettik. Dünyanın en önemli sanat olaylarından biri kabul edilen Uluslararası Venedik Bienali'nde, bienalin ana mekanı olan Arsenale'nin Artigliere binasında ilk kez yer alan Türkiye Pavyonu'na sponsor olduk.

Kesintisiz 15 yıldır ana sponsorluğunu yaptığımız Doğal Hayatı Koruma Vakfı'nın (WWF-Türkiye) ülkemizdeki doğal kaynakların sürdürülebilir kullanımına ve korunmasına yönelik çalışmalarına katkı sağladık, ABD'nin eski Başkan Yardımcısı Al Gore'un küresel iklim değişikliğine dikkat çeken "Uygunsuz Gerçek" filminin Türkiye'deki gösterimine destek verdik. Al Gore'un 12 Haziran 2007'de İstanbul'da verdiği "Küresel İklim Değişikliği" başlıklı konferansa sponsor olduk.

"Garanti Anadolu Sohbetleri", "Dış Ticaret Mevzuat Seminerleri" ve "Basel II Kriterleri ve Yaratacağı Fırsatlar" gibi bilgi paylaşımına yönelik ve müşterilere değer katan etkinliklerle de 6.000'in üzerinde kişiye ulaştık.

### En önemli aktifimiz, çalışanlarımız...

Sürekli eğitimler ve teknolojinin sağladığı olanaklarla, çalışanlarımızın yetkinliğini ve etkinliğini artırdık. İnsan kaynakları alanında yepyeni bir eğitim merkezi kurmanın yanı sıra, Yöneticiler Zirvesi, Talent Camp, Yönetim Akademisi gibi yenilikçi uygulamaları hayata geçirdik. Teknolojiye yaptığımız yatırımlarla çalışanlarımızın üzerindeki operasyonel yükü azalttık, yeni ürün geliştirme kapasitemizi artırdık. Bir yandan şube ağımızı hızla genişletirken, diğer yandan da alternatif dağıtım kanallarımızı daha da etkinleştirdik. Nitelikli insan kaynağımız, kaliteli hizmetlerimiz ve yaratıcı ürünlerimizle, daha çok sayıda müşterinin tercihi haline geldik.

**Zorlu bir yıl bizi bekliyor. Ancak Garanti, müşterilerinin kalplerini fethederek hem yurtiçinde hem de yurtdışında büyümeye devam edecek**

Gelişmiş ülkelerdeki ekonomik büyümenin güç kaybetmesiyle 2008 yılında global ölçekte bir yavaşlama öngörülmekte. Artan risklere bağlı bir şekilde uluslararası finansal piyasalarda da dalgalanmalar yaşanıyor. Ülkemiz ekonomisinin, bankacılık sektörümüzün ve finansal piyasalarımızın bu gelişmelerden etkilenmemesi beklenemez. Ancak bugüne kadar gerçekleştirilen yapısal reformlarla güçlenen ekonomimiz ve sektörümüz üzerindeki etki, mevcut ekonomik programdan ve çağdaş risk yönetiminden taviz verilmemesi halinde sınırlı olacaktır.

Garanti, bir yandan olası dalgalanmalara karşı temkinli tutumunu koruyacak diğer taraftan da orta ve uzun vadeli stratejilerine paralel olarak büyüme yolculuğuna sağlam adımlarla devam edecektir. Müşteriye dayalı büyüme hedefimiz doğrultusunda şube ağıımızı genişletmeye devam ediyoruz. 2007 yılında şube ağıımızı 105 yeni şube ile güçlendirerek sektörde en çok şube açan büyük ölçekli banka olmuştuk. Uzun vadede yurtiçinde 1.000 şubeye ulaşmayı hedefliyoruz. Bu doğrultuda 2008 yılında 150'ye yakın yeni şube açmayı planlıyoruz.

Sürdürülebilir bir büyüme için beklentilerinin ötesinde bir hizmet sunarak müşterilerimizin kalplerini fethetmek gerektiğine inanıyoruz. Sektör ortalamasının çok üzerindeki teknolojik yetkinliğimizi, Net Tavsiye Skoru gibi çağdaş uygulamalarla pekiştirdiğimiz müşteri odaklı kültürümüz ve kaliteli insan kaynağımız ile birleştirerek yenilikçi ürün ve hizmetler sunmaya devam edeceğiz.

Yurtiçindeki güçlü organik büyümemize ek olarak, bölgesel bir banka olma yolunda çalışmalarımıza devam edeceğiz. Aktif ve girişken bir büyüme stratejisi izleyeceğimiz Romanya pazarının yanı sıra, yüksek büyüme potansiyeli olduğuna inandığımız Ukrayna gibi ülkelere girmek için de çalışmalar yapmaktayız.

Yakaladığımız ivme, sürdürülebilir büyümeye verdiğimiz önem ve sonuç odaklı çalışma anlayışımız, tüm paydaşlarımıza katma değer yaratmamızı sağlıyor. Kuşkusuz bu başarı, büyük Garanti ekibinin, özverili, yetkin ve içten çalışmalarının bir sonucudur. Bu vesileyle, çitayı daima yükselten çalışma arkadaşlarıma, bizi her zaman destekleyen hissedarlarımıza, Bankamıza duydukları güvenden dolayı müşterilerimize ve tüm sosyal paydaşlarımıza teşekkür ediyorum.

Saygılarımla,



**Ergun Özen**  
Genel Müdür

**Uzun zamandır başarıyla uyguladığımız müşteri odaklı sürdürülebilir büyüme stratejimizin doğal bir sonucu olarak 2007 yılında nakdi ve gayri nakdi krediler toplamında sektör liderliğini ele geçirdik. TL kredilerimizi %33, YP kredilerimizi dolar bazında %60, gayri nakdi kredilerimizi ise %28 artırarak ülke ekonomisine toplam 52 milyar YTL'lik finansman desteği sağladık.**

## Araştırma Geliştirme Uygulamaları

**Garanti Bankası, hizmette rekabet stratejilerini ön plana çıkararak müşterileriyle daha uzun ve yakın ilişki kurmaya, yenilikçi olmaya, fark yaratmaya ve yaratıcı ürünler geliştirmeye büyük önem vermektedir.**

### Araştırma ve İş Geliştirme

Garanti Bankası, hizmette rekabet stratejilerini ön plana çıkararak müşterileriyle daha uzun ve yakın ilişki kurmaya, yenilikçi olmaya, fark yaratmaya ve yaratıcı ürünler geliştirmeye büyük önem vermektedir. Banka bu amaçla, ürün bazında piyasa konumunun belirlenmesine ve rakipleriyle karşılaştırılmasına yönelik müşteri memnuniyetini ve bağlılığını inceleyen pazar araştırmaları yapmaktadır.

Kurum kültürünün ayrılmaz parçası olan pazar araştırmalarından elde edilen bulguların, hizmet kalitesini ve müşteri memnuniyetini artırmaya yönelik projelere dönüştürülmesi amacıyla 2007 yılı içinde Araştırma ve İş Geliştirme adıyla yeni bir alt birim oluşturulmuştur. Müşteri memnuniyeti, yurtdışında pek çok büyük banka tarafından uygulanan Net Tavsiye Skoru (NTS) ile ölçülmeye başlanmıştır. Bu kapsamda, yıl içinde toplam 4.000 adet Bireysel Bankacılık ve 3.200 adet KOBİ Bankacılığı müşterisinin Garanti Bankası'nı tavsiye etme düzeyi sorgulanmıştır.

Garanti, müşterilerinin şubelerde yaşadıkları deneyimin belirlenmiş kriterler kapsamında kalite ve sürekliliğini ölçümlemek amacıyla Müşteri Odaklılık Endeksi (MOE) oluşturmuştur. Ayrıca, 2007 yılı içinde şubelerde hizmet kalitesinde ortaya çıkabilecek sorunları tespit etmeye yönelik Gizli Müşteri araştırmasının pilot uygulama çalışması gerçekleştirilmiştir. Bu araştırma Müşteri Odaklılık Endeksi'ne de girdi sağlamayı da amaçlamaktadır. Önümüzdeki dönemde bu çalışmaların tüm Garanti

Bankası şubelerini kapsayacak biçimde yaygınlaştırılması planlanmaktadır.

Öte yandan, 2001 yılından bu yana sürdürülen ve Reklam ve Marka İmaj ölçümlemesini amaçlayan Adremarker araştırmasından elde edilen için analiz çıktıları Banka bakış açısıyla yorumlanarak ortaya konmuştur. Aynı zamanda bu araştırmadan maksimum yararın elde edilmesi için bulguların aksiyon alınabilecek bir platforma taşınması sağlanmıştır.

### 2007 Yılında Yapılan Araştırmalar

**Reklam ve Banka İmaj İzleme** Kantitatif Araştırması (Adremarker)

**Reklam ve Banka İmaj İzleme** Reklam Etki ve Genel Algı Araştırması (Brand Index)

**Bireysel Bankacılık** Kantitatif Tavsiye Skoru Araştırması (NTS)

**KOBİ Bankacılığı** Kantitatif Tavsiye Skoru Araştırması (NTS)

**KOBİ Bankacılığı** Çalışan İş Kolu Anketi

**Özel Bankacılık** Müşteri Memnuniyeti Araştırması

**Konut Finansmanı** Müşteri İhtiyaç ve Beklentileri Kalitatif ve Kantitatif Araştırmalar

**Ulusal Müşteri Memnuniyeti** Endeksi Kantitatif Araştırması

### Ürün Geliştirme

Garanti, geliştirdiği yeni ve yaratıcı ürünleriyle yalnızca Türkiye'de değil dünya çapında birçok yeniliğin öncüsü olmuştur.

Gelişen rekabetçi piyasa koşulları çerçevesinde Garanti, sektördeki öncü konumunu sürdürebilmek ve ürün geliştirme fonksiyonuna daha fazla

odaklanabilmek amacıyla 2007 yılında Ürün Geliştirme adı altında yeni bir birim kurmuştur. Ürün Geliştirme birimi, sektörel gelişmeler ve müşteri gereksinimleri doğrultusunda ürün geliştirme stratejisinin oluşturulması, belirlenen strateji doğrultusunda yeni ürünlerin tasarlanması ile mevcut ürünlerin sunum ve kullanım kolaylıklarının geliştirilmesinden sorumludur.

Ürün geliştirme çalışmalarında konut finansmanı alanına öncelik verilmiş, müşterilerin farklı istek ve gereksinimlerine yönelik olarak geliştirilen, "Mortgage Uzmanı Garanti" yaklaşımı altında birçok yeni ve öncü ürün uygulamaya alınmıştır. Yeni ürünler müşterilere farklı faiz alternatifleri ve uygulamalarının yanı sıra sınırsız ödeme kolaylıkları da sağlamaktadır. Yeni sunulan mortgage ürünlerinin bazıları aşağıda yer almaktadır:

**Değişken Faizli Mortgage:** Faiz oranı belirli bir endekse bağlı olarak değişen mortgage ürünü

**Önce Sabit Sonra Değişken Faizli Mortgage:** Faiz oranı belli bir süre için sabitlenen, bu süre sonunda bir endekse bağlanan mortgage ürünü

**Düşen Faizli Mortgage:** Faizi Garanti Bankası'nın mortgage faiz oranları üzerinden yıllık veya iki yıllık dönemlerde aşağı yönlü revize edilecek olan sabit faizli mortgage ürünü

**Esnek Vadeli Mortgage:** Kredi faiz oranları değiştiğinde taksitleri değiştirmeden vadeyi kısaltan veya uzatan değişken faizli mortgage ürünü

**Evini Gösterene Hazır Mortgage:** Limiti rotatif olan ve dilimler halinde kullanılabilen, ödemeleri aylık taksitler halinde yapılan bireysel finansman kredisi

**Evini Gösterene Otomatik Hazır Mortgage:** Mevcut konut kredisi müşterileri için aynı ipotek üzerinden otomatik olarak tahsis edilen bireysel finansman kredisi

**Yurtdışında Yerleşiklere Mortgage:** Yurtdışında yerleşik olup Türkiye'de konut satın almak isteyen müşteriler için sunulan mortgage ürünü

Konut finansmanı ürünlerinin yanı sıra, bireysel kredi müşteri tabanını genişletmek amacıyla 2007 yılında yeni hedef müşteri kitlelerine yönelik ihtiyaç kredisi ürünleri geliştirilmiştir:

**Oto Karşılığı İhtiyaç Kredisi:** Mevcut aracını teminat göstererek, kredi kullanmak isteyen müşterilere yönelik bireysel ihtiyaç kredisi

**Yüksek Lisans Kredisi:** Yüksek lisans yapmak isteyen öğrencilere yönelik olarak sunulan ve ilgili masrafların finansmanını sağlayan bireysel ihtiyaç kredisi

Mevduat ve yatırım ürünlerinde ise Garanti, gün geçtikçe daha fazla ilgi gören altın konusuna odaklanmış, 2007 yılı içinde altın ürünleri uygulamaya almıştır:

**Altın Vadesiz ve Birikimli Mevduat:** Küçük yatırımcı niteliğindeki müşterilerin hem şube hem de alternatif dağıtım kanalları aracılığıyla, gram bazında altın cinsinden yatırım ve düzenli birikim yapmalarına olanak tanıyan altın hesapları

**Altın Fon ve Altın Fon Biriktiren:** Altına yatırım yapan yatırım fonu ve düzenli olarak Altın Fon'a yatırım olanağı sağlayan fon birikim ürünü

Garanti, 2008 yılında da "yeniliklerin öncüsü banka" olarak, müşterilerinin yaşamını kolaylaştıracak birçok yeni ürün, hizmet ve uygulamaya imza atmayı planlamaktadır. Bu amaç doğrultusunda, Bireysel Krediler, KOBİ ve Ticari Krediler, Mevduat ve Yatırımlar ile Paket Ürün ve Hizmetler öncelikli olmak üzere ürün geliştirme faaliyetlerinde bulunacaktır.

## 2007 Yılı Faaliyetleri

### Bireysel Bankacılık

2007 yılında 22,4 milyar ABD dolarına ulaşan bireysel bankacılık çalışma büyüklüğü, Banka'nın toplam iş hacminin %27'sini oluşturmaktadır. Garanti'de yıl boyunca, 4,3 milyar YTL'si bireysel bankacılık müşterilerine olmak üzere 6,2 milyar YTL bireysel nitelikli kredi kullanılmış ve bireysel nitelikli kredilerin Banka'nın toplam nakdi kredileri içindeki payı %20 olmuştur.

Bireysel bankacılık alanında, bireylerin yaşamında "fark yaratma" ilkeleriyle 20 yıldır faaliyet gösteren Garanti, üstün teknolojik altyapısı ve zengin ürün yelpazesıyla müşterilerinin yaşamını kolaylaştırmayı ilke edinmiştir.

Bireylerin değişen gereksinimlerine yaratıcı çözümler sunabilen Garanti Bankası, bu amacı gerçekleştirecek yüksek nitelikli insan kaynağına ve teknolojiye sahiptir. Sahip olduğu bu üstünlükle Garanti, bireysel bankacılık alanındaki lider konumunu ve farklı kesimden milyonlarca müşterisine hizmet verme başarısını sürdürmektedir.

#### 2007 Yılı Çalışmaları

Garanti Bankası, 600'e ulaşan şube sayısı ve 1.732 kişilik bireysel bankacılık satış ve ilişki yönetimi kadrosuyla 5,8 milyon bireysel müşteriye hizmet sunmaktadır. 2007 yılında 22,4 milyar ABD dolarına ulaşan bireysel bankacılık çalışma büyüklüğü, Banka'nın toplam iş hacminin %27'sini oluşturmaktadır. Garanti'de yıl boyunca, 4,3 milyar YTL'si bireysel bankacılık müşterilerine olmak üzere 6,2 milyar YTL bireysel nitelikli kredi kullanılmış ve bireysel nitelikli kredilerin Banka'nın toplam nakdi kredileri içindeki payı %20 olmuştur. Garanti'deki bireysel mevduat hacmi ise 16,1 milyar YTL ile Banka toplam mevduatının %41'i düzeyindedir.

Garanti Bankası'nı bireysel bankacılık alanında farklılaştıran temel unsurlar şunlardır;

- Müşteri odaklı yaklaşımı,
- Gelişmiş CRM araçları ve müşteri segmentasyon yapısı,
- Müşterilerin değişen gereksinimlerine cevap verebilen yenilikçi ürün ve hizmetleri,
- Dinamik kadrosu,
- Yaygın ve genişleyen şube ve ATM ağı,
- Güvenilir ve her yerden ulaşılabilen İnternet Şubesi, Cep Şubesi ve her an ulaşılabilen Çağrı Merkezi,
- Hızlı, yenilikçi ve etkin performans takibini sağlayan gelişmiş ve üstün teknolojik altyapısı.

#### Tüketici Kredileri

##### Konut kredileri

Garanti konut kredilerinde 2007 yılında %54 oranında büyüme kaydederek bireysel bankacılık konut kredisi portföyünü 4.166 milyon YTL'ye ulaştırmıştır. Seçkin konut projeleri ve emlak ofisleriyle yakın işbirliğinin yanı sıra sunulan yeni ürün ve kampanyalar, konut finansmanında Garanti'yi farklılaştıran temel unsurlardır. Garanti Bankası'nın 2007 yılında konut kredileri sektöründeki payı %13,57 olmuştur.

##### Oto kredileri

2007 yılında, Garanti oto kredileri portföyü hacmi 1.141 milyon YTL olmuştur. Türkiye'nin otomotiv sektöründe önde gelen bayi ve distribütörlerle yürütülen kampanyalar ve bayilerde faaliyet gösteren merkezi satış ekipleri, bu büyümeyi sağlayan önemli unsurlardır. Oto bayileriyle yürütülen "Peşin Komisyon" sistemiyle, bayilere belirli avantajlar sağlanarak bayi yönlendirmeleri artırılmıştır. Ayrıca, 2005'ten bu yana yürütülen ve müşterilere oto bayilerinde anında başvuru olanağı tanıyan "online kredi başvurusu" sistemi yaygınlaştırılmıştır.



### **İhtiyaç kredileri**

Bireysel bankacılık ihtiyaç kredileri hacmi, 2007 yılında 2.322 milyon YTL'ye ulaşarak, %56 oranında artış göstermiştir. Yenilikçi pazarlama yaklaşımlarıyla ihtiyaç kredilerinde de, müşterilerin farklı gereksinimlerine yönelik kampanyalarla birçok yeni ürün sunulmuştur. Tüketici kredileri kullandırımları içinde %49 ile en büyük pay ihtiyaç kredilerinin olmuştur.

### **Bireysel Mevduatlar ve Yatırımlar**

Garanti Bankası'nın 2007 yılında bireysel mevduat tabanı 16,1 milyar YTL hacim sağlayarak %26,4 oranında büyümüştür. Sağlanan bu büyümede; yaygınlık, ölçek, kaliteli hizmet ve müşteri memnuniyeti önemli rol oynamıştır.

### **Hayatı kolaylaştıran ürünler**

Garanti, hizmet odaklı ürünleriyle birçok müşterinin yaşamını kolaylaştırmaya 2007 yılında da devam etmiştir. Yıl sonu itibarıyla 1,5 milyon müşteri Elma hesabından, 1,3 milyon müşteri kredili mevduat hesabından ve 1,4 milyon müşteri otomatik fatura ödemesi hesabından yararlanmaktadır.

### **Maaş ödemeleri**

Garanti, sadık ve yüksek etkinliğe sahip müşteri kazanımı için önem taşıyan maaş ödemeleri kanalını, 2007 yılında da etkin bir biçimde kullanmaya devam etmiştir. Garanti, 2007 sonu itibarıyla 7.000'in üzerinde kurum ve firmada çalışan yaklaşık 857.000 kişiye maaş ödemesi hizmeti sunmaktadır. Kredi kartından özel faiz oranlı ihtiyaç kredilerine, E.L.M.A hesabından fatura ödemelerine dek birçok bireysel bankacılık ürünü, Garanti Bankası maaş ödemesi müşterilerinin bağlılığını artırmaktadır.

### **Yaşam Evreleri Bankacılığı**

Yaşam Evreleri Bankacılığı, bireylere yaşamlarının farklı yaş dönemlerinde gereksinim duyacakları ürün ve hizmetleri sunmaktadır. Yaşam Evreleri Bankacılığı yaklaşımı kapsamında, farklı

yaş gruplarına yönelik olarak sunulan Mini Bank, g'bank ve Ünibank ürün programlarıyla 2007 sonu itibarıyla yaklaşık 116.000 müşteriye hizmet verilmektedir.

### **Geleceğe Yönelik Planlar**

- Garanti, 2008 yılında müşteri odaklı yaklaşımını ön plana çıkararak kaliteli insan kaynağı, güçlü teknolojik altyapısı ve etkin alternatif dağıtım kanallarıyla müşterilerinin gereksinimlerine hizmet vermeye ve bireysel bankacılık alanında öncü olmaya devam edecektir.

- GE Consumer Finance ile yapılan işbirliğinin de katkısıyla Garanti Bankası, değişen müşteri beklentilerine uygun yeni ürün ve hizmet geliştirmeye ve üstün teknoloji desteğiyle hizmet süreçlerinde yenilik sağlamaya yönelik çalışmalarını artırarak sürdürecektir.

- Mortgage Yasası'nın yürürlüğe girmesi ve yaygınlaşmasıyla, uzman kadrosu sayesinde Garanti Bankası yeni ürün ve hizmetlerle sektörde ön plana çıkacaktır. Oto ve ihtiyaç kredilerinde düzenlenecek yeni kampanyalar ve dinamik satış kadrosunun çalışmalarıyla Garanti, bu alandaki pazar payını artırmaya devam edecektir.

- Kârlılığı ve doğru fiyatlandırma politikalarını gözeterek Garanti, rekabetin yüksek olduğu sektörde yeni mevduat ve yatırım ürünleri geliştirerek tabana yayılmasını sürdürecektir ve bu alanda da payını artıracaktır.

- Özellikle çapraz satış olanağı yüksek olan ve sadık müşteri kazanımı sağlayan maaş ödemesi müşterilerinin etkinliklerinin artırılması için çalışmalara devam edilecektir. Bu doğrultuda daha fazla kurumun maaş ödemelerinin Garanti Bankası üzerinden gerçekleşmesi sağlanarak maaş müşterilerinin sayısı artırılabilecektir.

## Konut Finansmanı

**Banka'nın konut kredileri portföyü, 2007 yılı başındaki 2.709 milyon YTL'lik düzeye kıyasla 2007 yıl sonunda önemli ölçüde artarak 4.166 milyon YTL'ye ulaşmış, aynı dönemdeki pazar payı %12,06'den %13,57 düzeyine yükselmiştir.**

Konut Finansmanı alanında, 2007 yılında yaşanan en önemli gelişme, çok uzun zamandır gündemde olan ve Mortgage Yasası olarak bilinen yasa tasarısının Mart 2007 itibarıyla kanunlaşması olmuştur. Bu gelişmeyle, sektörün daha sağlıklı ve hızlı büyüebilmesi için gerekli olan hukuki altyapı kurulmuştur.

Garanti Bankası açısından 2007'de yaşanan en önemli gelişme ise, 2007 yıl sonu itibarıyla sektördeki toplam pazar payını %13,57'ye, özel sektör ve yabancı bankalar arasındaki payını ise %18,02'ye çıkararak, bu alanda lider konuma yükselmiş olmasıdır.

Müşterilerine en geniş ürün yelpazesini sunan Garanti, şubelerindeki mortgage eğitimleriyle yeni yasanın getirdiği pek çok yenilik ve değişikliği karşılayacak mortgage altyapısını ilk hazırlayan banka olarak "Mortgage Uzmanı Garanti" markasıyla fark yaratmıştır.

Konut Finansmanı Bölümü, dağıtım kanallarında fark yaratarak emlakçılara mortgage seminerleri düzenlemiş ve emlak ofisi ilişkilerinden sorumlu bir ekip oluşturarak aylık kredi adetlerinin artırılmasını sağlamıştır. Yeni inşaat projeleri konut kredi portföyüne dahil edilerek kredi hacmi genişletilmiş, ayrıca internet kanalında yapılan yeniliklerle Banka'nın konut finansmanı sitesi olan garantimortgage.com adresi mortgage sistemi ve gayrimenkul sektörü hakkında ayrıntılı olarak bilgi veren ve başvuruda bulunulabilen bir site haline dönüştürülmüştür.

Garanti Bankası, 2005 sonunda sektörde bir ilk olarak kurulan konut finansmanı birimini 2007 Ekim ayında Garanti Konut Finansmanı Danışmanlık Hizmetleri AŞ adıyla şirketleştirerek tüzel bir yapıya dönüştürmüştür.

### 2007 Yılı Çalışmaları

• Garanti Bankası, Mortgage Yasası'nın ardından, konut kredilerinde farklı ihtiyaçlara yönelik olarak geliştirdiği ürünleriyle bu alanda 2007 yıl sonu itibarıyla, %13,57 pazar payıyla piyasa liderliğini yakalamıştır.

• Banka'nın konut kredileri portföyü, 2007 yılı başındaki 2.709 milyon YTL'lik düzeye kıyasla 2007 yıl sonunda önemli ölçüde artarak 4.166 milyon YTL'ye ulaşmış, aynı dönemdeki pazar payı %12,06'den %13,57 düzeyine yükselmiştir. Konut kredilerinin kredi kartı hariç toplam tüketici kredileri içindeki payı ise yaklaşık %50 düzeyinde kalmaya devam etmiştir.

• 2007 yılı, Mortgage Yasası'nın getirdiği olanakların devreye girmesiyle, yeni ürün geliştirme açısından son derece verimli bir yıl olmuştur. 2007 yılı içinde, Düşen Faizli Mortgage, Esnek Vadeli Mortgage, Değişken Faizli Mortgage, Önce Sabit, Sonra Değişken Mortgage, Her Şey Dahil Mortgage ürünleri hizmete sunulmuştur. Ayrıca özellikle Avrupa ülkelerinden gelen yabancıların ülkemizde artan sayıda gayrimenkul edinmeleri dikkate alınarak Yurtdışında Yerleşiklere Mortgage ürünü de 2007 sonunda devreye sokulmuştur.

• Sektörün en geniş ürün yelpazesine sahip bankalarından biri olan Garanti Bankası'nın portföyünün önemli bölümü Sabit Faizli ve İndirimli Mortgage ürünlerinden oluşmaktadır. Öte yandan, 2007 yılı içinde sunulan ürünler arasında en yüksek kullandırım Düşen Faizli Mortgage ürününde gerçekleşmiştir. Değişken faizli ürünler çok yeni olması nedeniyle henüz gerekli ilgiyi görmemişse de önümüzdeki dönemde bu ürünlere yönelik talebin yükselen bir ivme kazanacağı beklenmektedir.

### Geleceğe Yönelik Planlar

• Konut finansmanı alanında, yeni bireysel krediler sürecinin hayata geçmesiyle birlikte "en hızlı" ve "en doğru" değerlendirmenin yapılabilmesi ve "en hızlı" kredinin kullanılabilirliğinin önemi daha da artacak, bu noktalar önümüzdeki dönemin öncelikleri arasında yer alacaktır. Ayrıca, tüketicinin farklı gereksinimlerine ve risk algılarına koşut olarak yeni ürünler geliştirilecektir.

• Dağıtım kanallarında ise inşası devam eden projelerdeki çalışmaların artarak sürdürülmesi ve emlak ofisi saha ekibinin genişletilerek ilişkilerin geliştirilmesi, 2008 yılının öncelikli konuları arasında yer almaktadır. Dağıtım kanallarının online başvuru süreci ve 444 EVİM telefon hattıyla desteklenmesiyle pazar payının ve kârlılığın yükseltilmesi hedeflenmektedir.

• Yeni kanunun getirdiği en önemli noktalardan biri, özellikle konut ipoteğine veya diğer aktiflere dayalı kredilerin menkul kıymetleştirilmesini sağlayacak enstrümanların yasal mevzuata dâhil edilmesidir. Garanti Bankası, konut finansmanında iş hacminin büyümesi için son derece önem taşıyan bu konuyla ilgili çalışmalarını sürdürmekte, öncelikle bu tür enstrümanlara yönelik sistemin altyapısının gerek yatırımcılar gerekse değerlendirme kuruluşlarıyla görüşülerek tamamlanması amaçlanmaktadır.

• Yurtdışı finans piyasalarında yaşanan mortgage kaynaklı sorunlar, bu piyasalardan finansman sağlama yönündeki 2007 yılı öngörülerini olumsuz yönde etkilediyse de 2008 yılında bu yöndeki çalışmalar sürdürülecektir.

## Özel Bankacılık

**2007 yılında Özel Bankacılık işkoluna yönelik hedeflerde %125 oranında gerçekleşme elde edilerek, 5.258 adet müşteriyle 3.187 milyon ABD doları varlık bakiyesine ulaşılmıştır. Bu büyüme, 900 milyon ABD doları mevcut müşterilerden, 500 milyon ABD doları ise yeni müşterilerden olmak üzere toplam 1.400 milyon ABD doları yeni kaynak girişi sayesinde gerçekleşmiştir.**

Özel Bankacılık işkolu, Garanti Masters markası altında, varlık düzeyi 250.000 ABD dolarının üzerinde olan bireysel yatırımcılara yönelik olarak faaliyet göstermektedir. Garanti Masters bu kesime, risk profillerine uygun finansal danışmanlık, kurumsal tavsiye, varlık yönetimi ve her türlü bireysel bankacılık hizmetleri sunmaktadır. Garanti Bankası bu işkolunda, büyüklük, ürün ve hizmetlerdeki çeşitlilik ve performans, çalışan kalitesi açısından sektörün önde gelen bankalarından biridir.

İstanbul'da 5, Ankara, İzmir, Bursa, Antalya ve Adana'da da birer adet olmak üzere 10 adet Özel Bankacılık şubesinde toplam 105 kişilik satış kadrosuyla hizmet verilmektedir. Önümüzdeki dönemde gerek İstanbul içinde gerekse dışında müşteri profiline uygun yerleşim bölgelerinde yeni şubelerin açılmasına devam edilecektir.

### 2007 Yılı Çalışmaları

- 2007 yılında Özel Bankacılık işkoluna yönelik hedeflerde %125 oranında gerçekleşme elde edilerek, 5.258 adet müşteriyle 3.187 milyon ABD doları varlık bakiyesine ulaşılmıştır. Bu büyüme, 900 milyon ABD doları mevcut müşterilerden, 500 milyon ABD doları ise yeni müşterilerden olmak üzere toplam 1.400 milyon ABD doları yeni kaynak girişi sayesinde gerçekleşmiştir. Bu kaynak büyüklüğü ile Özel Bankacılık işkolu, Banka'nın kaynak büyüklüğünün yaklaşık %6'sını oluşturmaktadır.

- Bazı ürünler bazında banka iş hacmi içindeki paylara bakıldığında, Özel Bankacılık işkolunun;

- Yıl sonu itibarıyla yatırım fonu saklama hacminde 422 milyon YTL ile gerçek kişiler hacminin %16,7'sini,
- Yıl sonu itibarıyla Hazine Bonosu, Devlet Tahvili ve Eurobond saklama hacminde 686,1 milyon YTL ile gerçek kişiler hacminin %42,5'ini,
- Yıl sonu itibarıyla hisse senedi saklama hacminde 422,1 milyon YTL ile gerçek kişiler hacminin %32'sini
- 2007 yılında Vadeli İşlemler ve Opsiyon Borsası işlem hacminde 2.216,7 milyon YTL ile gerçek kişiler hacminin %36'sını gerçekleştirdiği görülmektedir.

- 2007 yıl sonu rakamları geçen yılın aynı dönemiyle karşılaştırıldığında;
- Müşteri adedinde 4.174'ten 5.258'e,
- Toplam varlık büyüklüğünde %79 büyümeyle 1.780 milyon ABD dolarından 3.187 milyon ABD dolarına,
- Kârlılıkta ise %40 büyümeyle 19,1 milyon YTL'den yıl sonu itibarıyla 26,8 YTL'ye ulaşılmıştır.

- 2007 yılı içinde yapılandırılmış mevduatlarda açılan 35 adet ürün ihalesinde toplam 58,3 milyon ABD doları tutarında satış yapılarak ortalama mevduat büyüklüğünün %4'üne erişilmiştir.

- 2007 yılında fon satışında da başarılı bir yıl geçirilmiş, yıl sonu itibarıyla 2006 yılı sonuna göre %141 büyümeyle 422 milyon YTL'lik bir hacim elde edilmiştir. Fon hacminin %43'lük bölümü Özel Bankacılık işkoluna ait özel fonların satışından oluşmuştur. Özel Bankacılık, A Tipi Değişken, B tipi Değişken, B Tipi Tahvil Bono fonlarının satışında ise yıl sonu itibarıyla toplam 188,5 milyon YTL düzeyine ulaşmıştır.

- Finansal planlama buna bağlı kurumsal tavsiye ve yatırım danışmanlığı, 2007 yılında Özel Bankacılık işkolunun müşterilerine sunduğu üstün kaliteli hizmetler bütünü oluşturmaya devam etmiştir. Finansal Planlama ekranlarının etkin kullanımı sonucunda müşteri profilleri belirlenmiş ve farklı risk profillerindeki müşteriler için "kurumsal tavsiye" süreci içinde haftalık olarak Taktik Portföy oluşturulmuştur.

- 2007 yılı içinde Eureka Sigorta ile "Yatırım Garanti'de" kampanyası düzenlenmiştir. Garanti Masters Emeklilik Planı fon büyüklüğünde ise %100 oranında büyüme elde edilerek, 2007 yıl sonu itibarıyla 22,2 milyon YTL düzeyine ulaşılmıştır. Bu büyümenin 6 milyon YTL'si taze para girişiyle meydana gelmiş, böylece Özel Bankacılık işkolu toplu üretimlerde Banka'nın %12,7'sini, taze para girişlerinde de %6,3'ünü gerçekleştirmiştir.

- 2007 yılında eğitim faaliyetleri yoğun biçimde sürdürülmüş, Özel Bankacılık Müşteri İlişkileri Yöneticisi başına aylık ortalama dokuz saat eğitim düzeyine ulaşılmıştır.

- 2007 yılı sonunda müşteri memnuniyetinin ölçülmesi amacıyla AC Nielsen firmasıyla Net Tavsiye Skoru (NTS) çalışması yürütülmüştür. Sonuçların yorumlanması sonrasında gerekli aksiyonlar gerçekleştirilecektir.

- 2007 yılında İstanbul Cup WTA Tour, İstanbul Horse Show, Atatürk Kupası, Cumhuriyet Kupası gibi spor organizasyonlarına sponsor olunmuş, Bankamız sponsorluğundaki Venedik Bienali, İstanbul Bienali gibi kültür ve sanat etkinliklerinde ve Küresel Ekonomide Beklentiler ve Olası Tehditler, Nasıl Ölümsüz Şirket Olunur, VOB konulu seminerlerde müşterilerimizle bir araya gelinmiştir.

### Geleceğe Yönelik Planlar

Özel Bankacılık işkolunun 2008 yılına ait başlıca hedefleri;

- Pazar payında lider olmak,
- %1'in üzerinde kâr marjıyla çalışmak,
- 12 adet şubeye ulaşmak,
- Mevcut müşteri ilişkilerini derinleştirerek büyüme,
- Yeni açılan şubelerin sağlayacağı fırsatlarla yeni müşteri kazanarak büyüme,
- Değişen ve gelişen piyasa şartlarının gereği olan değişik ürünler konusunda fırsatları izleyerek yenilikçi ve proaktif olmaya devam etmek,
- Müşterilerle çeşitli etkinlik ve organizasyonlarda bir araya gelmek şeklinde özetlenebilir.

## Yatırım Bankacılığı

**2007 yılında Türkiye fon piyasası %21 oranında, Garanti'nin fon hacmi ise %37 oranında büyüme göstermiştir.**

Yatırım Bankacılığı'nın öncelikli hedefi, yatırım fonları, hisse senedi ve Vadeli İşlemler ve Opsiyon Borsası (VOB) piyasalarında müşterilerinin gereksinimleri doğrultusunda yatırım ürünleri geliştirmek ve müşterilerine yatırım ürünleri konusunda Garanti'nin ayrıcalıklı hizmet anlayışını sunabilmektir.

Yatırım Bankacılığı, kendisine bağlı 13 yatırım merkezi, iki kurumsal yatırım şubesi ve 170 kişilik uzmanlaşmış kadrosuyla hem şubelere hem de müşterilere yatırım ürünleri konusunda özel hizmet sunmaktadır.

### 2007 Yılı Çalışmaları

2007 yılında mevcut yatırım ürünlerinin yanı sıra, rekabet analizi yapılarak müşterilerin gereksinimlerine daha uygun yeni ürünlerin geliştirilmesine devam edilmiştir.

### Fonlar

2007 yılında Türkiye fon piyasası %21 oranında, Garanti'nin fon hacmi ise %37 oranında büyüme göstermiştir. Bu artışla, 2007 yılı başındaki 2.706 milyon YTL'lik fon hacmi yıl sonunda 3.718 milyon YTL'lik büyüklüğe ulaşmıştır. Pazar payı sıralamasında ise Garanti, %12,33 ile dördüncü sıradan %14,22'lik pay ile üçüncü sıraya yükselmiştir.

Likit fonlarda piyasanın öncü kurumlarından biri olma özelliğini 2007'de koruyan Garanti, bu yıl içinde nitelikli fon hacmini büyütme için pek çok çalışma yürütmüştür:

- Bütün fonlar için sıralama hedefi konulmuştur,
- Garanti Bankası B Değişken Fonu Flexi B Değişken olarak tekrar kurgulanmış, fonun büyüklüğü 2007 yılında 42 milyon YTL'den 183 milyon YTL'ye ulaşmıştır,

- 2007 yılı başındaki büyüklüğü 1 milyon YTL olan Garbo Uzun Fon, tahvil bono müşterileri için performans fonu olarak yeniden yapılandırılmış ve büyüklüğü yıl sonunda 100 milyon YTL'ye ulaşmıştır,

- Farklı bir yatırım enstrümanı olarak %100 altına endeksli Altın Fonu kurulmuştur.

### Hisse Senedi

Müşterilerine Garanti Yatırım merkezlerinden ve internetten daha hızlı ve daha etkin hizmet verebilmek amacıyla Garanti Teknoloji ile ortak yürütülen Hisse Senedi Projesi tamamlanmıştır. Bu projeye müşterilere, farklı komisyon modellerini seçebilme ve yatırım puanı biriktirme gibi hizmetler sunulmuş ve müşteri memnuniyeti ve devamlılığı amaçlanmıştır. 2007 yılında Garanti'nin İMKB'nin yerli hacmindeki payı, %4,09'dan %5,05'e yükselmiştir.

2007 Garanti'nin halka arzlar da yeni hisse senedi modeliyle fark yarattığı bir yıl olmuştur. Garanti, yıl içinde gerçekleşen Tekfen, Albaraka Türk, İş Yatırım, Halkbank, TAV halka arzlarının dördünde eş lider, birinde de ana yüklenici olarak yer almıştır.

### Vadeli İşlemler ve Opsiyon Borsası

2004'te kurulan ve Türkiye'de yeni gelişmekte olan Vadeli İşlemler ve Opsiyon Borsası'nda Garanti, 2007 yılı içinde müşteri sayısını %164, işlem hacmini ise %332 oranında artırmıştır. Müşterilerine daha esnek ve daha hızlı hizmet sağlayacak olan VOB sistem altyapısı 2007 yıl sonunda tamamlanmıştır.

### Yatırım Merkezleri

Yatırım ürünlerini aktif olarak kullanan müşterilere daha profesyonel ve daha hızlı işlem yapabilmeleri için 2006 yıl sonunda dokuz yatırım merkezi, bir

yatırım bankacılığı şubesi, 20 seans odası ve iki kurumsal yatırım merkeziyle hizmet veren Garanti, 2007 sonunda yatırım merkezi sayısını 13'e, seans odaları sayısını ise 22'ye yükseltmiştir. Yatırım merkezleri 2007 yılı içinde yeniden konumlandırılarak faaliyet gösterdikleri bölgelerin fon hedeflerine de destek vermeye başlamıştır.

### Geleceğe Yönelik Planlar

- Garanti, 2008 yılında yatırım ürünleri konusunda müşterilerinin gereksinimlerine uygun yatırım ürünlerini geliştirmeye ve tüm yatırım ürünleri konusunda müşterilerine hizmet vermeye, teknolojik altyapısı ve yenilikçi kimliğini de ön plana çıkararak devam edecektir.

- 2008 yılı içinde Garanti fon piyasasına, yapılandırılmış fonlarla da girecektir. Bu fonlarla, hem müşterilere farklı alternatifler sunulması hem de Garanti'nin yatırım ürünlerini kullanan müşteri sayısının artırılması ve pazar payının büyütülmesi hedeflenmektedir.

- Özellikle hisse senedi müşterileri için daha yeni bir piyasa olan VOB'un tanıtım çalışmalarına yoğunluk verilecek, müşterilerin bağlılıklarının artırılmasına yönelik çapraz satış olanakları oluşturulacaktır.

- 2008'de yeni yatırım ürünleri ve özellikle müşterilere yatırım merkezleri aracılığıyla sunulan özel hizmet olanaklarıyla hisse senedi, VOB ve fon piyasalarında Garanti'nin piyasa payının artırılması hedeflenmektedir. 2008 içinde Banka'nın büyümesine koşut olarak açılacak yeni şubelerle birlikte yeni yatırım merkezleri ve seans odalarının açılmasına da devam edilecektir.

## Şubersiz Bankacılık/Alternatif Dağıtım Kanalları

**Garanti'de, para çekme dâhil tüm bankacılık işlemlerinin %85'i alternatif dağıtım kanalları aracılığıyla gerçekleştirilmektedir. Gelişkin bir teknolojinin ve stratejik yetkinliğin temel göstergesi olan bu oran, sektör ortalamasının oldukça üzerindedir.**

Bankacılık sektöründe alternatif dağıtım kanallarını (ADK) ve teknolojiyi ürün ve hizmet sunum sürecine mükemmel bir biçimde entegre eden Garanti, alternatif dağıtım kanallarına sürekli yatırım yaparak operasyonel etkinliğini ve kârlılığını önemli ölçüde artırmaktadır. Garanti'de, para çekme dâhil tüm bankacılık işlemlerinin %85'i alternatif dağıtım kanalları aracılığıyla gerçekleştirilmektedir. Gelişkin bir teknolojinin ve stratejik yetkinliğin temel göstergesi olan bu oran, sektör ortalamasının oldukça üzerindedir.

10. yıldönümünü kutladığı internet bankacılığında lider konumunda olan Garanti, Türkiye'nin en büyük çağrı merkezlerinden birine sahiptir. 2007 yılında hizmete sunduğu Cep Şubesi ile internet üzerinden gerçekleştirilen bankacılık işlemlerinin çoğunu WAP veya internet erişimi bulunan cep telefonlarına taşıyarak mobil bankacılık dönemini başlatmıştır.

### 2007 Yılı Çalışmaları

- 2007 yılında, 1 milyonun üzerinde müşteri şubersiz bankacılıktan aktif olarak yararlanmıştır. Bu müşterilerden 650.000'i işlemlerinin tamamını şubersiz bankacılıktan gerçekleştirmiştir. Şubersiz bankacılıktan yılda en az bir kez yararlanan müşteri sayısı ise 1,5 milyonun üzerindedir.
- Yeni bir şubersiz kanalı olan Cep Şubesi'nde, müşteri kazanımı ve aktifleştirmeye yönelik "Cep Şubesi N95 Kampanyası" ve "Cep Şubesi Bilyoner Kampanyası" sonucunda müşteri adedi 60.000'in üzerine çıkmıştır.
- Garanti Bankası, 2007 yılında ürün satışının %23'ünü alternatif dağıtım kanalları üzerinden gerçekleştirmiştir. İnternet Şubesi ve Garanti

Paramatik'lerden kişiye özel ürün tekliflerini seçilmiş müşterilere etkin biçimde ulaştırmayı sağlayan yeni satış platformu Fırsat Köşesi ile veya Çağrı Merkezi'nden ulaştırılan tekliflerle gerçekleştirilen satışların toplamı yıllık 2,5 milyon'a ulaşmıştır.

- Garanti Paramatik'lerden gerçekleştirilen aylık işlem adedi 11,5 milyona, işlem hacmi ise 2,7 milyar YTL'ye ulaşmıştır. Garanti Paramatik'lerden gerçekleştirilen kartsız işlem adedi ayda 450.000'in üzerindedir.
- Şubersiz kanallardan her ay gerçekleştirilen 20,5 milyon adet işlem ve ayda 21,5 milyar YTL işlem hacmiyle 2007 yılında toplam 50 milyon YTL komisyon geliri elde edilmiştir.
- Şubersiz Bankacılık kullanıcı adedinin artırılmasına ve ürün satışına yönelik olarak 20'nin üzerinde entegre kampanya, 100'ün üzerinde bire bir kampanya ve pazarlama etkinliği gerçekleştirilmiştir.
- Garanti müşterileri Ekim ayı itibarıyla belediye ödemelerini Garanti Paramatik'lerden gerçekleştirebilmektedir. İstanbul Büyükşehir Belediyesi ve Beşiktaş Belediyesi'ne ait çevre temizlik, emlak vergisi vb. ödemeler kartlı olarak yapılabildiği gibi, İBB ödemeleri nakit yatırılarak kartsız olarak da gerçekleştirilebilmektedir.
- KOBİ, mortgage ve yatırım konularına ilişkin olarak geliştirilen kobigaranti.com, garantimortgage.com ve paragaranti.com web portallarında ziyaretçi adedini artırmaya yönelik çalışmalar sürdürülmüştür. Garantimortgage.com'da, hurriyetemlak.com işbirliğiyle 200.000'in üzerinde satılık konut detayının yer aldığı arama motoru devreye alınmıştır.

- Sadece İnternet Şubesi'ne özel fiyatlama mantığıyla devreye alınan e-mevduat uygulaması ile İnternet Şubesi'nden vadeli hesap açtıran müşteriler, tabela faiz oranının belli bir marj üzerinde faiz oranı ile hesap açabilmektedirler. 2007 sonu itibarıyla bu faiz oranı +%0,50'dir.
- 2007 yılında devreye alınan uygulama ile Türkiye'de ilk kez bir bankanın internet şubesi üzerinden vadeli opsiyon borsası işlemleri gerçekleştirilmeye başlanmış ve Garanti Bankası internetten gerçekleştirilen hisse senedi işlemlerindeki liderliğini VOB işlemlerine de taşımıştır.
- İnternet kullanıcılarını garanti.com.tr'ye yönlendirmek için arama motoru Google ile başlatılan işbirliği etkin bir biçimde sürdürülmüş, 2007 yılı boyunca Google'dan garanti.com.tr'ye dört milyonun üzerinde yönlendirme alınması sağlanmıştır.
- "Beş dakikada kredi"nin uygulama alanları genişletilerek bireysel kredi kampanyalarıyla paralel bir başvuru kanalı olarak kullanılmaya başlanmış, 2007 yılında tüm bireysel ihtiyaç kredilerinin %20'si bu kanaldan gelen başvurularla gerçekleşmiştir. İnternet Şubesi, www.garanti.com.tr, Garanti Paramatik'ler, Cep Şubesi, wap.garanti.com.tr, 4440333 Alo Garanti ve SMS'in yanı sıra Türkiye'de ilk online tüketici finansmanı örneği olarak hepsiburada.com'dan da başvuru yapılabilmekte ve değerlendirme sonucu en geç beş dakika içinde başvuru sahibinin telefonuna bildirilmektedir.

- Yeni bir mobil ödeme yapısı olarak Türkiye'de e-ticaret sektörünün önde gelen firmalarıyla birlikte lansmanı gerçekleştirilen CepBank Alışveriş ile web sitelerinde kolay ve güvenli bir biçimde hesaptan ya da kredi kartı ve banka kartı ile alışveriş platformu sağlanmıştır.
- Garanti Paramatik'lerde devreye alınan Şifrematik/Cep Şifrematik ve Mobil İmza ile müşterilerin kart kullanmadan Paramatik'lerden para çekme işlemini gerçekleştirebilme olanağı sağlanmıştır.
- Garanti İnternet Şubesi 2007 yılında Global Finance tarafından "Avrupa'nın En İyi Bireysel İnternet Bankası" seçilerek ilk kez bir Türk bankasına bu ödülü getirmiştir. Garanti İnternet Şubesi aynı zamanda "Türkiye'nin En İyi Bireysel İnternet Bankası" ödülünü de ardarda 7. kez almış oldu. Ayrıca, Global Finance'ın dünyanın en iyi internet bankaları arasında yaptığı değerlendirme kapsamında, Garanti, alt kategorilerde Bireysel İnternet Bankacılığı alanında Avrupa'nın En İyi İnternet Sitesi Tasarımı, En İyi Yatırım Yönetimi Hizmetleri ve En İyi Güvenlik Yönetimi konularında da birinci oldu.
- Sonuçları 2007 yılında açıklanan 2006 Altın Ömücek Web Ödülleri'nde garanti.com.tr Çevrimiçi Bankacılık ve Kurumsal İletişim Kategorilerinde birinci seçilmiştir. Yine aynı yarışmada paragaranti.com Finansal Servisler kategorisinde birinciliğe, evimgaranti.com yine aynı kategoride ikinciliğe, evimgaranti.com Profesyonel Servisler kategorisinde birinciliğe layık görülmüştür.
- 2007 yılında Şubesz Bankacılık, banka personelinin ADK ile ilgili yaratıcı fikirlerini değerlendirmek ve diğer birimler ve şubelerle sürdürdüğü yakın ilişkiyi geliştirmek üzere bir fikir yarışması olan, "Fikir Üret Fark Yarat"ı hayata geçirmiştir. Bu yarışma ile 2.000 farklı öneri toplanmış, bu önerilerden en fazla katma değeri sağlayacağına inanılan fikirler üst yönetimden oluşan bir jürinin değerlendirmesinden geçirilerek en iyi üç fikir belirlenmiştir.

## 2007 Yılında Alternatif Dağıtım Kanalları

### İnternet Bankacılığı

2007 yılında Garanti İnternet Şubesi, pazar liderliğini sürdürmüştür.

İnternet Bankacılığı alanında bir milyona ulaşan aktif müşteri sayısı ile 2007 yılında %27 oranında artış sağlanmıştır. Paramatik ve İnternet Şubesi üzerinden gerçekleştirilen ürün satışı önemli ölçüde artarak 1,1 milyon adede ulaşmıştır. Kişiyeye özel tekliflerin iletildiği yeni satış platformu Fırsat Köşesi kampanyasının etkisiyle, ürün satışı ve müşteri memnuniyeti artırılmıştır.

### Cep Şubesi

2007 yılında Cep Şubesi lanse edilmiştir. wap.garanti.com.tr adresinden ulaşılan ve İnternet Şubesi'nden gerçekleştirilen banka işlemlerinin büyük çoğunluğunun gerçekleştirilmesine olanak tanıyan Cep Şubesi hızla 60.000 müşteri adedine ulaşmıştır. Telefon modeli ve GSM operatöründen bağımsız olarak tüm telefonlardan ulaşılan Cep Şubesi, hızlı ve her yerden işlem yapma olanağı ve kullanım kolaylığıyla dünyadaki benzerleri arasında örnek bir uygulama olarak gösterilmektedir.

### Garanti Paramatik

Yatırılan parayı sayabilen ve yatırılan tutarı anında belirtilen hesaba aktarabilen Garanti Paramatik'lerin adedi 2007 yılı sonunda 1.737'ye,

toplam Paramatik sayısı ise 1.854'e ulaşmıştır. Yeni eklenen işlemlerle birlikte Garanti Paramatik'lerden gerçekleştirilen kartsız işlemler şunlardır: Kartsız fatura ödeme, kartsız kredi kartı ödemesi, kartsız harç yatırma, kartsız kontör yükleme, kartsız şans oyunları ödemesi, kartsız kredi başvurusu, CepBank ve Şifrematik/Cep Şifrematik/Mobil İmza ile kartsız para çekme.

### Alo Garanti

Garanti'nin satış, satış sonrası müşteri hizmetleri ve müşteri ilişkilerinde önemli bir işleve sahip olan Çağrı Merkezi, müşterilerine para çekme dışında tüm banka işlemlerini kolay ve güvenli bir ortamda gerçekleştirebilme olanağı sunmaktadır.

Garanti Çağrı Merkezi, 2007 yılında toplam 31 milyon müşteri kantağına ulaşmıştır. Çağrı Merkezi'nde yüksek hizmet kalitesiyle müşterilere ortalama 14 saniye içinde cevap verilmiş, bir başka önemli hizmet kalitesi göstergesi olan servis düzeyinde başarı oranı ise, ortalamasının üzerinde %85 olarak gerçekleşmiştir. Bunların yanı sıra, 2007 yılında Çağrı Merkezi'nden 1,5 milyonun üzerinde ürün satılarak Banka çalışmalarına önemli ölçüde katkıda bulunulmuştur.

## Geleceğe Yönelik Planlar

Garanti Bankası'nın, şubesiz bankacılıktaki 2008 yılı hedefleri şöyledir:

- Şubesiz bankacılıktan aktif olarak yararlanan müşteri sayısını 1,3 milyona yükseltmek,
- Cep Şubesi aktif kullanıcı adedini 200.000'in üzerine çıkartmak,
- Cep Bankacılığı uygulamalarının kullanımını artırmak,
- ADK'lardan gerçekleştirilen ürün satış adedini yıllık 3 milyonun üzerine çıkartmak,

- ADK kullanım oranını %85 düzeyinde korumak ve ADK'lardan elde edilen toplam gelirleri artırmak,
- Kartsız işlemlerle yeni müşteriler kazanmak ve komisyon gelirini yükseltmek,
- İnternet Şubesi'ni, müşterilerinin kullanımını daha da basitleştirecek, yeni hizmetler sunacak ve ürün satışını kolaylaştıracak biçimde yenilemek ve geliştirmek,
- Tüzel İnternet Şubesi'ni yenilemek,
- Yeni ürün ve hizmetlerle komisyon gelirini ve müşteri sadakatini artırmak.

## Ödeme Sistemleri/Kredi ve Banka Kartları

Önceki yıllarda olduğu gibi 2007 yılında da kart sayısını en çok Garanti Bankası artırmış, ödeme sistemlerinde ise 2006 yılındaki %22'lik pazar payını korumuştur. 2006 yılında 5.625.014 adet olan kart sayısını 2007 yılı sonunda 6.501.747'ye yükselten Garanti, önceki yıla kıyasla %15,6 son yedi yılda ise %439 oranında büyüme elde etmiştir.

Garanti'nin en başarılı olduğu alanlardan biri de kredi kartları uygulamalarıdır. Yenilikçi yapısıyla bugüne dek pek çok ilki gerçekleştiren Garanti Bankası, banka ve kredi kartı toplamında yaklaşık 11 milyon adede yaklaşan dev bir ödeme sistemleri altyapısını yönetmektedir. Garanti, bu alandaki yaratıcı, yenilikçi ve rekabetçi özelliklerini kullanarak büyümesini sürdürmeyi ve sektör liderliğine ulaşmayı hedeflemektedir.

Garanti, Bonus, Flexi, Shop&Miles, &Club, &Club Privé, Phi Card, Paracard, Bonus Kontör, Ticari-Sanal Kartlar, American Express Centurion Line ve Bonus Trink ile Türkiye'nin en çok plastik kartına sahip bankasıdır.

Garanti, ödeme sistemlerinde pazarlama odaklı ekibi ve gelişkin teknolojiye sahip altyapısıyla, müşteri gereksinimleri ve finansal dinamiklere göre çeşitlendirdiği ürün uygulamalarıyla her segmentteki kart kullanıcılarına farklı ürünlerle ulaşmayı hedeflemektedir. Bu kapsamda Garanti Ödeme Sistemleri;

- Her segmentte akıllı alışveriş yapmayı seven müşterilere Bonus Card,
- Esnek ödeme seçenekleriyle harcama alışkanlıklarına uygun ve kişiselleştirilmiş hizmet almak isteyen müşterilere Flexi Card,

- Yurtdışına sık seyahat eden, yurtdışı ve yurtiçinde eğlence ve restoran harcaması yüksek müşterilere Shop&Miles,

- Shop&Miles kullanıcılarımızın gereksinimlerini göz önünde tutarak üst segmentteki müşterilerine "concierge" ve seyahat hizmeti sunan &club ve &club Privé,

- Yurtdışında eğlence harcaması yüksek olan müşterilere yüksek standartlarda ve bir dünya markası olarak hizmet veren American Express Centurion Line,

- Alışverişlerinde nakit yerine kart kullanmak isteyen müşterilerine Paracard, Bonus Kontör

- Bonus, Shop&Miles, Ortak Kart, Corporate Card, Filo Card ve American Express Business Card ile şirket adına yapılan harcamaların güvenli ve kolay bir biçimde gerçekleştirilebilmesi ve farklı gereksinimleri karşılayabilmesi için Ticari Kartlar,

- İnternet üzerinden alışveriş yapmak isteyen müşteriler için Shop&Miles ve Bonus Sanal Kartlar,

- Gerek alışveriş yapmak isteyen gerekse internette mağaza açmak isteyen işyerlerine yönelik olarak Garanti e-Ticaret hizmetleri

- Düşük bedelli harcamalarda temassız ödeme olanağıyla bozuk paraya alternatif bir sistem sağlayarak tüketicilerin yaşamlarını kolaylaştıran Bonus Trink

ile müşterilerinin ihtiyaçlarına cevap vermektedir.

### 2007 Yılı Çalışmaları

- Önceki yıllarda olduğu gibi 2007 yılında da kart sayısını en çok Garanti Bankası artırmış, ödeme sistemlerinde ise 2006 yılındaki %22'lik pazar payını korumuştur. 2006 yılında 5.625.014 adet olan kart sayısını 2007 yılı sonunda 6.501.747'ye yükselten Garanti, önceki yıla kıyasla %15,6 son yedi yılda ise %439 oranında büyüme elde etmiştir.

- Faiz dışı gelir yaratma açısından çok önemli birer enstrüman olan kredi kartları, 2007 yılındaki banka komisyon gelirlerinin %52'sini sağlamıştır.

- Ödeme sistemlerinin ürünleri arasında sayılan; kullanıcı, işlem hacmi, üye iş yeri ve POS adetlerinde 2007 yılında önemli artışlar kaydedilmiştir. Toplam 280.000 adet POS terminali ve 251.375 üye işyeriyle hizmet veren Garanti, 2007 yılında yaptığı yatırımlarla işyeri cirosunu %36 artırırken pazar payını da %22,2'den %23'e yükseltmiştir. Garanti 2007'yi hem iş yeri cirosu hem de POS sayısında lider konumda bitirmiştir.

- Garanti Bankası ve Şekerbank arasında, Şekerbank müşterilerinin Bonus Card'ın sunduğu tüm kart ve üye işyeri hizmetlerinden yararlanmasını sağlayacak stratejik işbirliği anlaşması yapılmış, böylece yurtiçindeki bonus kart platformuna DenizBank ve TEB'den sonra Şekerbank da dâhil olmuştur.



- Türkiye'nin ilk çipli ve çok markalı ödül programı olarak 2000 yılında ödeme sistemleri dünyasını yeniden şekillendiren Bonus Card'ın başarısı, Türkiye'nin sınırları dışına taşınarak 2007'nin son günlerine Romanya'da kullanıma sunulmuştur. Bonus Card ile Romanya'da kazanılan bonus puanların Türkiye'de, Türkiye'de kazanılan bonusların Romanya'da harcanabilmesiyle, dünyada ilk defa ülkeler arası bir ödül programı hayata geçirilmiştir. Romanya'nın EMV standartlarına uyan ilk çipli kredi kartı olan Bonus Card ile, Romanya'da, alışveriş kartının özelliklerini kredi kartıyla birleştirerek kullanıcılara puan yerine "bonus" kazanma, program ortağı mağazalarda bonuslarıyla bedava alışveriş yapabilme ve taksit gibi somut faydalar sunmaya başlanmıştır.
- Garanti Bankası 2007 yılında uyguladığı doğru kampanyalar ve yenilikçi projelerle banka kartı alışveriş hacmini %66 oranında artırmıştır. Pazarda banka kartı başına yapılan harcama 45 YTL iken Garanti 135 YTL ile pazarın üç katı düzeyine ulaşmıştır. Ayrıca toplam ciroda tüm banka kartı alışveriş pazar payının %21,5'ini tek başına yakalayarak lider konumda yer almaktadır.
- Garanti Bankası'nın ticari kartlar ailesine, Filo Card ve American Express Business Card ürünleri eklenmiştir. Toplamda altı farklı ticari kart ile farklı yapılarıdaki şirketlerin farklı gereksinimlerine en doğru biçimde karşılık vermeyi amaçlayan Garanti, 2006 yılında 78.886 adet olan ticari kart sayısı 2007 yılının sonunda 120.000'e ulaşmış, ciro bazında ise %67 oranında büyüme sağlanmıştır.
- 2007 yılında e-ticaret de büyüyen alanlardan biri olmuştur. Bu alandaki üye işyeri sayısında %12 oranında bir artış sağlanmıştır.

- 2007'yi inovasyon yılı ilan eden Garanti, American Express Platinum Card, Çevreye Duyarlı Bonus Card, Aynalı Bonus, Fenerbahçe Bonus, Filo Card, &Club Privé Luca Design, Bonus Trink Kol Saati, Bonus Trink Anahtarlık, Bonus Trink Sticker, American Express Business Card ve Bonus Card Romanya olmak üzere 11 yeni kredi kartını kullanıma sunmuştur. Garanti, yenilikçi projeleriyle hem pazar payını artırmaya hem de ödeme sistemlerini geliştirmeye devam etmektedir.

### Geleceğe Yönelik Planlar

- Dünyanın ilk ülkeler arası geçerli ödül programına 2007 yılının son ayında hayata geçiren Garanti, Romanya'da Bonus Card'ı gerek üye işyeri gerekse kullanıcı sayısı açısından büyütülüp geliştirilmeyi öngörmektedir.
- Bozuk parayı ikame etmek için Avrupa'da ilk kez Garanti Bankası tarafından çıkartılan PayPass (Öde-Geç) sistemine sahip Bonus Trink'lerin kullanım alanları daha da genişletilecek ve kullanıcı sayısını artırmak amacı ile yeni ürünler çıkartılacaktır.
- Garanti Bankası'nın 2007 yılında Samsun ve Çanakkale'de başlattığı yalnızca Türkiye'de değil Avrupa çapında bir ilki oluşturan, ulaşımında Bonus Trink kullanımı farklı şehirlerde yaygınlaştırılacaktır. Ayrıca toplu taşımacılığın yanında taksitlerde kredi kartıyla ödeme yapılabilmesi için çalışmalara başlanacaktır.
- Alışverişlerde banka kartlarının kullanımını artırmaya yönelik çalışmalar gerçekleştirilecek, ön ödemeli kartların pazarda daha da yaygınlaştırılması için çalışılacaktır.
- Ticari kartlarda 2008 yılı içinde liderliğe ulaşmak, hedef olarak belirlenmiştir. Bu hedefe varabilmek için çiftçi kart, Ön ödemeli alt yapıya sahip Corporate Travel Card ve Flexi Ticari Kredi Kart, ticari kart portföyüne eklenecektir.

- Garanti Bankası'nın üst segmentteki varlığı, American Express'e eklenecek Black Card ve American Express logolu Bonus Platinum ürünleriyle daha da güçlendirilecektir.
- Denizbank ve TEB'in ardından Şekerbank ile devam eden Bonus Card lisans anlaşmalarının Garanti Bankası hizmet anlayışına uyum gösterecek başka bankalarla da gerçekleştirilmesi planlanmaktadır.
- 2007 yılında China Union Pay (CUP) ile imzalanan anlaşma sonrasında 2008 yılında Bonus Card'lar CUP logolu olarak çıkarılmaya başlanacaktır. Bireysel ve ticari olmak üzere iki farklı çeşidi bulunacak CUP logolu Bonus Cardlar ile Çin'e sık seyahat eden Türk turistlerin ve KOBİ temsilcilerinin kart kullanım alanı genişletilecektir. CUP logolu Bonus Cardlar ile Çin'de yapılan alışverişlerden bonus kazanma ve taksit yapma olanağı sağlanacaktır.
- Türkiye'nin ilk doğayı korumaya duyarlı kredi kartı olan "Çevreye Duyarlı Bonus Card" ile 2008 yılında çevre bilincini artırmaya yönelik olarak gerçekleştirilecek çeşitli sosyal sorumluluk çalışmalarına aktif olarak katılım planlanmaktadır. Ayrıca çocukların eğitimine ve gelişimine fon yaratabilmek adına AÇEV, Çağdaş Yaşamı Destekleme Derneği, TOHUM ve Türkiye Engelliler Spor Yardım ve Eğitim Vakfı ile anlaşarak sosyal sorumluluk özelliği eklenen &club Privé kart çalışmalarının yaygınlaştırılması düşünülmektedir.
- Türkiye'de ilk kez arabadan çıkmadan kredi kartıyla benzin istasyonlarında anında ödemeye olanak veren sistemin alt yapı çalışmalarına başlanmıştır. Sistem 2008 yılının ilk ayında devreye girecektir.
- Tüm paralı otobanlarda ödeme yapmayı sağlayan OGS ve KGS, Garanti Bankası tarafından verilmeye başlanacaktır.

## 2007'de Garanti ödeme sistemlerinin yeni ürün ve uygulamaları

### American Express Business Card

Garanti Bankası, özel fırsat ve hizmetlerle sunulan American Express Card, The American Express Gold Card, American Express Platinum Card'ın yanı sıra American Express Business Card'ı da müşterilerine sunmaya başladı. Temmuz ayında hizmete giren ve kullanıcılara dünyanın her yerinde geçerli ayrıcalıklar sunan American Express Business Card, şirketlerin günlük idari harcamalarının, temsil ve ağırlama giderlerinin daha avantajlı bir biçimde yapılmasını, yurtiçi ve yurtdışı iş seyahatlerinin ek hizmetlerle daha keyifli ve güvenli geçmesini sağlamaktadır.

### Çevreye Duyarlı Bonus Card

Küresel ısınma ve kirliliğin dünya gündemini ciddi biçimde işgal ettiği günümüzde, doğanın korunmasına katkıda bulunmak isteyen kredi kartı kullanıcıları için "Çevreye Duyarlı Bonus Card" kullanıma sunulmuştur. Bonus Card'ın tüm özelliklerine sahip ve çevreci bir ürün olarak tasarlanan kartın, Plus ve Premium çeşitleri de bulunmaktadır. Çevreye Duyarlı Bonus Card, kullanıcılarının harcama tutarına ve kart çeşidine göre kazandıkları bonusun %10 ile %30'u arasında değişen kısmıyla, WWF Türkiye'nin (Doğal Hayatı Koruma Vakfı) doğa koruma çalışmalarına katkıda bulunmasını sağlamaktadır.

### Filo Card

Türkiye'de ilk kez pazarlama ve dağıtım ağına sahip şirketlerin gereksinimlerine ve harcama alışkanlıklarına yönelik olarak geliştirilen Filo Card (Fleet Card) ile şirketlere harcamalarını kontrol edebilmeye, sınırlandırma ve raporlama olanağı sunulmaya başlanmıştır. Filo Card sahibi firmalara, ihtiyaç halinde, internet bankacılığını kullanarak Filo Card'ın sektörel limitlerini belirleme, değiştirme, kartın kullanılmayacağı dönem için geçici kullanıma kapama gibi işlemleri kolaylıkla yapabileceği olanağı sağlanmaktadır.

Bonus Trink Sticker, Bonus Trink Saat ve Bonus Trink Anahtarlık Garanti Bankası, temassız ödeme aracı "öde-geç" altyapısıyla hazırlanan ve dünyada bir ilk olan kredi kartı özelliğine sahip Bonus Trink Sticker, Avrupa'da birer ilk olan Bonus Trink Saat ve Bonus Trink Anahtarlığı müşterilerinin kullanımına sunmuştur. Pratik, şık ve hızlı kullanım olanağı sağlayan bu ürünler,

Mastercard PayPass (öde-geç) okuyucusu olan alışveriş noktalarında düşük bedelli harcamaları tek bir dokunuşla gerçekleştirmektedir.

### Ulaşımında Bonus Trink

Paracard'ın ardından düşük tutarlı ödemelerde sahip olduğu "dokun geç" özelliğiyle bozuk para taşıma mecburiyetine son veren Bonus Trink kredi kartı, Avrupa'da ilk kez Çanakkale ve Samsun'da toplu taşımada bilet yerine kullanılmaya başlanmıştır.

### Diğer Bonus Trink Uygulamaları

Bonus Trink'in kullanım alanlarını yaygınlaştırmak amacıyla ile Atatürk Hava Limanı içinde bulunan TAV otoparkları ve Akmerkez Otoparklarında Bonus Trink ile ödeme olanağı yaratılmıştır.

Ayrıca Coca-Cola ile yapılan anlaşma sonrasında dünyada ilk kez Coca-Cola otomatlarına temassız ödeme seçeneği eklenmiştir.

### Fenerbahçe Bonus Card

Şubat ayında kullanıma sunulan ve hem Bonus Card hem de Fenerbahçe Taraftar Card'ın tüm özelliklerini taşıyan Fenerbahçe Bonus Card kullanıma sunulmuştur.

### Aynalı Bonus Card

Dünya Kadınlar Günü'nde kullanıma sunulan ve üzerinde "ayna" bulunan Aynalı Bonus Card ile kredi kartının ödeme sistemi özelliğine aksesuar özelliği eklendi. Aynalı Bonus'un, Plus ve Premium çeşitleri bulunmaktadır.

### Şeker Bonus

Şekerbank müşterileri, Şekerbank ile Garanti Bankası arasında imzalanan anlaşmayla, Bonus Card'ın sunduğu hizmetlerden Şekerbank müşterilerinin de yararlanabilmesi için Şekerbank ve Garanti Bankası arasında lisans anlaşması imzalandı. Yapılan anlaşma sonrasında Bonus Card, dört banka tarafından sunulan Türkiye'nin ilk kart platformu oldu.

### &Club Prive Luca Card

Üyelerine sadece yurt içinde değil yurtdışında da seyahat ve concierge ayrıcalıkları sunan ve Türkiye'nin ilk tasarım kartı &club privé, 2007 yılında dünyanın en ünlü modacılarından LUCA LUCA tarafından tasarlandı. Garanti Bankası, Doğu Çocuk ile birlikte LUCA

LUCA'nın tasarladığı yeni &club privé sonrasında ise &club privé kredi kartının ötesinde sunduğu hizmetlere sosyal sorumluluk bilincini ekledi.

### Garanti, Çin ile Ortak Kart Çıkartan İlk Banka

Garanti Bankası, 1 milyarın üzerinde kart kullanıcısına sahip China Union Pay (CUP) ile ortak kart çıkartmak üzere anlaşma imzaladı. Böylece, Garanti, Çin'deki 190 bankanın üye olduğu ulusal ödeme ağı CUP ile ortak kart basma hakkını alan Avrupa'daki ilk banka oldu.

### En Güvenli Kredi Kartları Garanti'den...

Ödeme Sistemlerinde geliştirdiği yenilikçi ürün ve uygulamalarıyla pazarda inovasyon lideri kabul edilen Garanti, 13 kamu ve özel Türk bankasının ortaklığıyla kurulan Bankalararası Kart Merkezi (BKM) içinde Chip&PIN sistemine geçen ilk banka oldu.

### Garanti Zone

Garanti Bankası, Atatürk Havalimanı'na yeni bir soluk getirerek Temmuz ayı itibarıyla benzerlerine yurt dışında bile rastlanmayan "lounge"ı Garanti Zone'un hizmete açtı.

Kart sahiplerine yolculukları öncesinde keyif ve prestiji bir arada sunabilmek için açılan Zone tüm ayrıcalıklı hizmetlerinin yanı sıra, şık tasarımıyla da dikkat çekiyor.

### Flexi Paketleri

Flexi harcama alışkanlıklarına göre daha spesifik tercihler yapmak isteyen müşterileri için Doldur Flexi, Gezdin, Felxi, Konuştur Flexi ve Yakıştır Flexi olmak üzere dört ayrı paket çıkarttı.

### Dünyanın İlk Ülkeler Arası Ödül Programı Bonus Card Romanya'da

Türkiye'nin ilk çipli ve çok markalı ödül programı olarak 2000 yılında ödeme sistemleri dünyasını yeniden şekillendiren Bonus Card'ın başarısı, Türkiye'nin sınırlarını aşarak Romanya'da kullanıma sunuldu. Garanti Bankası, Romanya'da kazanılan bonusların Türkiye'de, Türkiye'de kazanılan bonusların Romanya'da harcanabilmesiyle, dünyada ilk kez ülkeler arası bir ödül programını hayata geçirdi.

## Ödüller

**OSCARD Çevreye Duyarlı Bonus'un** Çevreye Duyarlı Bonus Card gerek tasarımı gerekse barındırdığı sosyal sorumluluk bilinci sayesinde bağımsız kuruluş Publi News'un verdiği ve kredi kartı "Oscar"ları olarak gösterilen OSCARDS ödülüne layık görüldü.

### Yılın Pazarlama Buluşu "Bonus Trink"

Pazarlama alanında Türkiye'nin en saygın ödülü olarak gösterilen Think Marketing ödülüne bu yıl Bonus Trink layık görüldü. Bonus Trink ödülü tüketicinin hayatını kolaylaştırması ve alışılmış kredi kartı formu yerine günlük aksesuarlarla birlikte kullanım fırsatı sağlaması nedeniyle aldı.

### Flexi Web Sitesi Ödülleri

Web Marketing Association tarafından düzenlenen ve sektörün en prestijli yarışmalarından biri olan uluslararası WebAward yarışmasında Flexi Card web sitesi, yine önemli bir ödül olarak Türk tasarımının dünya platformundaki yerini daha yükseğe taşımış oldu. Flexi Card web sitesi, birbirinden büyük markaların tasarımlarının yarıştığı WebAward yarışmasında "Bank Standard of Excellence, Financial Services Standard of Excellence" ödüllerine layık görüldü.

Ayrıca [www.flexicard.com.tr](http://www.flexicard.com.tr) internet sitesi ise Interactive Media Council'in verdiği "Media Awards" kapsamında rekor bir puan olarak finansal bilgi ve pazarlama kategorilerinde Sınıfının En İyisi (Best in Class) seçildi.

### 2006 Yılı'nın En İyi Kredi Kartı Flexi

Garanti Bankası'nın kartlı ödeme sistemlerinde bir ilk olarak 2006 yılının başında sunduğu Flexi Card, sektörün en prestijli uluslararası yayınlarından Cards International tarafından düzenlenen "Global Awards" kapsamında, 2006 Yılında Lanse Edilen En İyi Kredi Kartı (Best Launch in 2006) ödülünü aldı. Kart sektörünün en prestijli yayınlarından Cards International'ın her yıl düzenlediği konferanslar kapsamında veriliyor. Ödüller, sektörün uluslararası alanda tanınmış danışmaları ve uzmanlarıyla birlikte VRL Knowledgebank'ın araştırma ekibi ve sektör yazarları tarafından yapılan değerlendirmeler sonucunda sahiplerini buluyor. 11 farklı kategoride verilen Cards International Global Awards, kredi kartı dünyasının en prestijli ödülleri arasında gösteriliyor.

## Sigorta ve Bireysel Emeklilik

**Garanti Bankası müşteri odaklı pazarlama stratejileri doğrultusunda 2007 yılında da banka sigortacılığı faaliyetlerini etkin bir biçimde uygulamaya devam etmiştir. 2007 yılında Garanti Bankası'nın hayat dışı sigorta ürünlerinde toplam prim üretimi 204,4 milyon YTL'ye ulaşarak bir önceki yıla göre %24 oranında artış göstermiştir.**

Tüketicilerin birçok finansal ürüne tek noktadan ulaşma isteği tüm dünyada olduğu gibi Türkiye'de de banka sigortacılığı hizmet anlayışının gelişmesini sağlamıştır. Önemli bir büyüme potansiyeline sahip olan banka sigortacılığının Türkiye'de toplam prim üretimi içindeki payı hayat dışı branşlarda %10, hayat branşlarında ise %23'ler düzeyindedir.

Garanti Bankası, müşteri odaklı yaklaşımı ve geniş ürün yelpazesıyla sektörde banka sigortacılığı hizmet modelini en etkin uygulayan bankadır. Garanti Bankası, hayat dışı branşlarda Eureka Sigorta, hayat ve bireysel emeklilik branşlarında ise Garanti Emeklilik ve Hayat ile olan işbirliğiyle ürünlerini müşterilerine sunmaktadır.

Avrupa'nın önde gelen sigorta şirketleri arasında yer alan Eureka B.V ile Garanti Bankası'nın 21 Mart 2007 tarihinde yaptıkları anlaşma çerçevesinde, Garanti Sigorta'nın %80, Garanti Emeklilik'in ise %15 oranındaki hissesi Eureka B.V.'ye devredilmiştir. Garanti Bankası uzun dönemli bu işbirliği çerçevesinde banka sigortacılığı alanında sektörde daha güçlü bir konuma gelmeyi ve Avrupa'daki ürün çeşitliliğini Türkiye'ye getirerek müşterilerine sunmayı hedeflemektedir.

Garanti Sigorta, Eureka B.V.'nin uluslararası sigorta deneyimi ve Garanti Bankası'nın Türk finans piyasasındaki büyük gücünü arkasına alarak, Ekim 2007 tarihinden bu yana Eureka Sigorta olarak faaliyetlerine devam etmektedir. Hollanda'da sektörünün lideri konumunda bulunan Eureka B.V.'nin "yerel çözümler, ortak hedefler" ilkesi ışığında Eureka Sigorta uyum süreci başarıyla sonuçlandırılmıştır.

Hayat dışı tüm branşlarda faaliyet gösteren Eureka Sigorta ile hayat ve emeklilik branşlarında faaliyet gösteren Garanti Emeklilik, banka sigortacılığının Türkiye'deki en etkin uygulayıcıları olarak tanınmakta ve bu alandaki liderliklerini sürdürmektedirler.

Uluslararası büyük reasürans şirketlerinin her iki şirkete de desteği ve güveni 2007 yılında da devam etmiştir. Eureka Sigorta'nın halen çalışmakta olduğu başlıca reasürörler arasında Munich Re, Swiss Re, Mapfre Re, Odyssey Re, Transatlantic Re, Everest Re gibi uluslararası şirketlerle ülkemizin en büyük reasürör firması olan Milli Re yer almaktadır. Garanti Emeklilik ve Hayat şirketinin çalıştığı reasürörler ise Munich Re ve Milli Re'dir.

2005 yılında Garanti Sigorta ile başlayan Doğal Afet Sigortaları Kurumu (DASK) yöneticiliği, 2007 yılında şirketin yeni kimliğiyle devam etmektedir. 1999 depreminden sonra kurulan DASK, Zorunlu Deprem Sigortası ile ülkemizin en önemli konulardan biri olan depreme karşı daha bilinçli ve hazırlıklı olma yönündeki çalışmalarını sürdürmektedir.

### 2007 Yılı Çalışmaları

- Garanti Bankası müşteri odaklı pazarlama stratejileri doğrultusunda 2007 yılında da banka sigortacılığı faaliyetlerini etkin bir biçimde uygulamaya devam etmiştir. 2007 yılında Garanti Bankası'nın hayat dışı sigorta ürünlerinde toplam prim üretimi 204,4 milyon YTL'ye ulaşarak bir önceki yıla göre %24 oranında artış göstermiştir. Buna koşut olarak 2007 yılında Garanti Bankası hayat dışı sigorta ürünlerinin satışından yaklaşık 30 milyon YTL komisyon geliri elde etmiştir.

- 2007 yılında, Garanti Bankası hayat sigortaları satışından 93,3 milyon YTL prim üretimi gerçekleştirerek %37 oranında artış sağlamıştır. Bireysel Emeklilik ise, 262.743 katılımcıyla 543 milyon YTL'lik fon büyüklüğüne ulaşmıştır. Bireysel emeklilik ve hayat sigortaları satışından elde edilen toplam komisyon gelirleri 2007 yılında 19 milyon YTL düzeyinde gerçekleşmiştir.

- 2008 yılında ise sigorta ve bireysel emeklilik satışından elde edilecek komisyon gelirlerinde %31 oranında büyüme hedeflenmektedir.
- 2007 yılında satış ve müşteriyle etkileşimde alternatif dağıtım kanalları etkin olarak kullanılmıştır. Garanti Bankası'nın Müşteri Hizmetleri Merkezi olan Alo Garanti'de satış aktiviteleri yürütülmüş ve müşterilerin teknik konulardaki soru/sorunları Alo Eureka Sigorta/Alo Garanti Emeklilik ile cevaplanmaya çalışılmıştır. Müşterilerin olası şikayetlerine 444 0 339 Hakkı Müşteri Hattı ile çözüm getirilerek daha yüksek müşteri memnuniyeti elde edilmiştir. Bu kanallardan hayat ve hayat dışı branşlarda toplam 18 milyon YTL prim üretilmiştir. Ayrıca Alo Garanti aracılığıyla Haziran 2007'den itibaren bireysel emeklilik sözleşmesi satışına başlanmış olup, 2007 yıl sonu itibarıyla 1.000'in üzerinde bireysel emeklilik sözleşmesi satış gerçekleştirilmiştir.
- 2007 yılında Garanti İnternet Şubesi üzerinden hayat ve hayat dışı sigorta ürünlerinin satışı konusunda önemli gelişmeler sağlanmıştır. Müşteriler kredi kartı hayat sigortası, kasko, ev, trafik, seyahat, zorunlu deprem ve ferdi kaza ürünlerini Garanti İnternet Şubesi üzerinden satın alabilmektedirler. Benzer şekilde internet şubesi üzerinden bireysel emeklilik ürünleri de müşterilerin hizmetine sunulmaktadır. Ayrıca paramatiklerden hayat dışı sigorta ürünlerinin satışına 2007 yılında başlanmıştır. 2008 yılında bu kanallar aracılığıyla yapılacak sigorta satışlarının geliştirilmesi planlanmaktadır.

### Geleceğe Bakış

- Banka Sigortacılığı kavramı hem hayat hem hayat dışı branşlarda geçmiş yıllarda olduğu gibi önümüzdeki dönemde de önemini koruyacaktır. Bu kapsamda pazardaki rekabetçi konumun sürdürülebilirliğinin sağlanması, gerek

sigorta gerekse emeklilik ürünlerinde müşteri penetrasyonunun yükseltilerek müşteri başına düşen ürün adetlerinin artırılması amaçlanmaktadır.

Mevcut ürünlerin geliştirilmesine ve ürün yelpazesinin genişletilmesine yönelik yeni ürün çalışmalarına devam edilecektir. Bu kapsamda müşterilerin tüm gereksinimlerini karşılayacak hayat ve hayat dışı sigortalardan oluşan ürün sepetlerinin oluşturulmasına yönelik çalışmalar yapılması hedeflenmektedir. Benzer şekilde bankacılık ürünleriyle ilişkili sigorta ürünlerinin paketlenmesine yönelik çalışmalar da 2008 yılı iş planları arasında yer almaktadır.

- Bireysel satışların yanı sıra hem hayat ve hayat dışı sigorta hem emeklilik ürünleri için grup satışlara (maaş ödemesi yapan kurumlar, kurum çalışmaları vb.) ağırlık verilecektir.
- Mortgage sisteminin uygulamaya geçmesiyle birlikte Türkiye'de önümüzdeki dönemde özellikle hayat ve konut sigortalarıyla ilgili mortgage sistemine özgü ürünlerin yaygın olarak kullanılması beklenmektedir. Sistemin gelişmesiyle birlikte ihtiyaçlar doğrultusunda yeni ürünlerin de geliştirilerek piyasaya sunulması hedeflenmektedir.
- Diğer dağıtım kanallarına oranla daha efektif bir kanal olan Alo Garanti için üretim rakamlarının yükseltilmesi hedeflenmektedir. İnternet Şubesi üzerinden özel ürün kampanyaları geliştirilerek 2008 yılında uygulanması planlanmaktadır.
- 2008 yılında hayat dışı ürünlerde özellikle tarım, sağlık ve kasko branşlarında üretim rakamlarının ve oranlarının yükseltilmesi hedeflenmektedir. Ayrıca işsizlik teminatını içeren ödeme ve gelir güvencesi sigortaları ön plana çıkarılacak ürünler olarak belirlenmiştir.

## KOBİ Bankacılığı

**2007 yılında KOBİ bankacılığı birimi, 2006 yıl sonuna göre müşteri sayısını %16 oranında artırarak 770.000'den 892.000'e çıkarmıştır. Çalışma büyüklüğünde ise aynı dönemde %52 oranında artış sağlanarak, 6 milyar ABD dolarından 9,1 milyar ABD dolarına ulaşılmıştır.**

Bu alanda faaliyet gösteren küçük ve orta ölçekli firmaların "KOBİ'lerin Bankası" imajını yakıştırdıkları Garanti, 1997 yılından bu yana geniş bir yelpazede hizmet sunmaya devam etmektedir. Garanti, yapılanmasını, şube içi hizmet yapısını, bölge ve genel müdürlük organizasyonunu KOBİ'lere göre düzenleyen ilk özel Türk bankasıdır. Garanti KOBİ Bankacılığı, cirosu 5 milyon ABD dolarına kadar olan firmalara ve firma sahip-ortaklarına hizmet vermektedir.

Garanti'nin KOBİ bankacılığı alanında müşterileri tarafından "ana banka" olarak tercih edilmesinde, sektörlere yönelik özel hizmetler sunmasının ve yöresel gereksinimleri göz önüne alan ürün ve hizmetler geliştirmesinin büyük payı bulunmaktadır.

### 2007 Yılı Çalışmaları

Garanti, 2007 yılında, bir önceki yıla kıyasla, başta müşteri sayısı ve çalışma büyüklüğü olmak üzere KOBİ bankacılığında dikkat çekici bir performans göstermiştir.

- 2007 yılında KOBİ bankacılığı birimi, 2006 yıl sonuna göre müşteri sayısını %16 oranında artırarak 770.000'den 892.000'e çıkarmıştır. Çalışma büyüklüğünde ise aynı dönemde %52 oranında artış sağlanarak, 6 milyar ABD dolarından 9,1 milyar ABD dolarına ulaşılmıştır.

- KOBİ işkolunun 2007 sonu itibarıyla Banka çalışma büyüklüğü içindeki payı %11,2, yatırım fonları içindeki payı %21 ve krediler içindeki payı ise %11,5 olarak gerçekleşmiştir.

- Garanti, KOBİ bankacılığında sektörlere özel çözümler sunmak amacıyla geliştirilen Kadın Girişimci, Hizmet Destek, Lojistik ve Eğitim Sektör paketlerinin uygulanmasına 2007 yılında da devam etmiştir. Garanti Bankası, Türkiye'de ilk kez kadın girişimcilere uygun krediler ve ürünler içeren özel destek paketiyle hizmet sunan bankadır. Kadın Girişimci Destek Paketi kapsamında, Türkiye Kadın Girişimciler Derneği'yle birlikte kadın girişimcilere verilen özel eğitim desteği, 2007 yılında da sürdürülmüştür. Kadın Girişimci, Hizmet Destek, Lojistik ve Eğitim Sektör paketleri kapsamında yıl içinde toplam 7.700 adet müşteriye ulaşarak 283 milyon YTL düzeyinde kredi limiti oluşturulmuştur.

- Garanti, 2002 yılından bu yana çeşitli illerdeki ticaret, sanayi ve meslek odalarıyla işbirliğini güçlendirerek sürdürmektedir. 2007 yıl sonu itibarıyla Garanti, toplam 334 sanayi, ticaret, esnaf ve eczacı odasıyla paket kredi anlaşması imzalamıştır. Bu anlaşmalar çerçevesinde, bugüne dek 24.000 adet KOBİ'ye, toplam 700 milyon YTL kredi limiti oluşturulmuştur.

- Garanti, KOBİ'lerle bir araya gelerek onları AB'ye uyum süreci konusunda bilgilendirmek, Anadolu'daki sanayici ve yöneticilerle ülkenin önde gelen uzmanlarını buluşturmak ve bölgesel çözümleri birlikte geliştirmek amacıyla 2002 yılından bu yana Anadolu Sohbetleri adı altında toplantılar düzenlemektedir. 2007 yılında toplam 2.500 KOBİ temsilcisiyle 12 toplantı gerçekleştirilmiştir. 2002 yılından bu yana, 37 ilde düzenlenen 49 toplantıda, 15.490'a yakın KOBİ temsilcisiyle bir araya gelinmiştir.

- Garanti, Avrupa Birliği ülkelerinde 2009 yılında yürürlüğe girecek olan Basel II Yeni Sermaye Uzlaşısı konusunda 2005 yılından bu yana KOBİ'lerin yoğun olarak bulunduğu 14 ilde toplam 17 toplantı düzenleyerek, yaklaşık 4.500 KOBİ temsilcisini bilgilendirmiştir. Bu kapsamda, 2007 yılında 2.100 KOBİ temsilcisiyle yedi toplantı gerçekleştirilmiştir.

- 2007 yılında, sektör paketlerinin içinde yer alan Tarım Destek Paketi'ne, çiftçinin ekim ve hasat dönemleri arasındaki ihtiyaçlarının finansmanını sağlamak amacıyla Tarım Destek Kredisi eklenmiştir. Taksit Destek Paketi'nin kullandırım alanı, taksit destek kredisi eklenerek genişletilmiştir. Böylece, KOBİ işkolunda, 2007 yılı içinde sektör paketlerinde toplam 18.000 adet müşteriye ulaşılarak, kullandırım limitlerinde 2006 yılına göre %216 oranında artış gerçekleştirilmiştir.
- Garanti, 2007 yılında çiftçilere destek olmak ve gereksinimlerini karşılamak amacıyla Tarım Mahsulleri Ofisi (TMO) ile protokol imzalamıştır. Bu protokol çerçevesinde buğday, arpa, çavdar, yulaf ve tritikale karşılığı TMO tarafından düzenlenecek makbuz senedi ile çiftçileri kredilendirme çalışmalarına başlanmıştır.
- Garanti, Avrupa Birliği tarafından finanse edilen KOBİ'lerin içinde buldukları pazardaki rekabet yeteneklerini ve güçlerini artırmayı hedefleyen TR90 Bölgesel Kalkınma Projesi'nde KOBİ'lere destek olmak amacıyla bir çalışma yürütmüştür. TR90 Bölgesel Kalkınma Projesi'nin içeriğine ve bu projeden hibe almak isteyen KOBİ'lerin projelerini hazırlamalarına yardımcı olmaya yönelik bilgilendirme toplantıları düzenlenmiştir. Bu çalışma sonucunda, 30 adet firma toplam 2,5 milyon avro hibe elde etmiştir.

### Geleceğe Yönelik Planlar

- KOBİ'lerin bankası Garanti, 2008 yılı başından itibaren cirosu 10 milyon YTL'ye kadar olan firma ve firma sahip-ortaklarının gereksinimlerini sektörel-yöresel çözümleri ve riskin doğru yönetimini ön plana alan bir yaklaşımla hizmet etmeye devam edecektir. Garanti, müşteri ilişkilerini açık, şeffaf, güçlü iletişim anlayışı içinde etkin bir süreç yönetimiyle daha da derinleştirmeyi hedeflemektedir.
  - 8 Mart Dünya Kadınlar Günü'nde Ekonomist dergisi işbirliğiyle "Türkiye'nin Kadın Girişimcisi" yarışmasının ikincisi düzenlenecektir. Yarışma için başvurular 2008 yılı Mart ayı içinde tüm illerden kabul edilecektir.
  - Bugün olduğu gibi gelecekte de KOBİ bankacılığında Garanti'nin temel hedefi, KOBİ'lere sunulan bankacılık hizmetlerinin yanı sıra, onların her türlü finansal gereksinimlerine yönelik projeler üretmek ve yönetim kalitelerini geliştirmelerine katkıda bulunmak olacaktır.
- Garanti KOBİ Bankacılığı olarak Avrupa Birliği'ne giriş sürecinde KOBİ'lerin Ar-Ge çalışmalarını gelişmiş ülkeler seviyesine çıkararak, Ar-Ge'ye ayrılan kaynağın ekonomi içindeki payının artmasına destek olmak istiyoruz. Bu, KOBİ'lerin hem ulusal, hem de AB kaynaklı fonlara ulaşmasına aracılık etmekle olacaktır. Bu amaçla danışmanlık ve eşfinansman olanaklarını içinde bulunduran AB Destek Paketimizi 2008 yılında KOBİ'lerin hizmetine sunmuş olacağız.

## Ticari Bankacılık

**Garanti 2007 yılında ticari bankacılık faaliyetlerinde; aktif büyüklüğünde %67, toplam kredi hacminde (nakdi ve gayri nakdi) %65, toplam mevduatında %47, müşteri sayısında %29 oranında büyüme sağlamıştır.**

Garanti, ticari bankacılık alanında 2007 yılında göstermiş olduğu performansla sektörde yüksek bir büyüme hızı yakalamış ve liderliğini sürdürmüştür. Pazar ve müşteri odaklı stratejileri sayesinde farklı sektörlerden birçok müşterinin ana bankası haline gelen Garanti, ticari bankacılık işkolunda ilk akla gelen banka konumuna ulaşmıştır.

Yüksek katma değerli, geniş ürün yelpazesine müşteri bağlılığı ve memnuniyetinin yaratılması önemli bir avantaj sağlamaktadır. Kaliteli hizmet ve etkin ilişki yönetimiyle mevcut müşteri bağlılığının artırılması ve yeni müşteri kazanımı Garanti'nin ticari bankacılık işkolunda farklılık yaratan en önemli özelliğidir.

2007 yılında müşteri sayısında gerçekleşen %29'luk artışla ticari bankacılık işkolunun hizmet verdiği müşteri adedi son bir yılda 24.200'den 31.779'a çıkmıştır. Müşteri sayısında son bir yılda sağlanan artışa paralel olarak çalışma büyüklüğü de 14 milyar ABD dolarından 22,7 milyar ABD dolarına ulaşarak, %54 oranında büyüme kaydetmiştir. Bu hacimle ticari bankacılığın Garanti'nin iş hacmi içindeki payı % 33,3 olarak gerçekleşmiştir.

### 2007 Yılı Çalışmaları

Garanti 2007 yılında ticari bankacılık faaliyetlerinde;

- Aktif büyüklüğünde %67,
- Toplam kredi hacminde (nakdi ve gayri nakdi) %65,
- Toplam mevduatında %47,
- Müşteri sayısında %29, oranında büyüme sağlamıştır.

Ticari bankacılığın birincil derecede öncelikli hedefi, müşterileriyle ilişkilerini derinleştirmek ve onların bankacılık işlemlerinden daha fazla pay alarak müşterilerinin ana bankası konumuna ulaşmaktır. Garanti'nin, maliyetlerini kontrol altına alma ve komisyon gelirlerini artırma konusunda gösterdiği çabaların da katkısıyla, ticari bankacılık işkolu kârlılığında üstün performansı artarak devam etmektedir.

Garanti, ticari bankacılık alanında belli başlı sektörlerimize verdiği desteği 2007 yılında da artırarak sürdürmektedir.

- **Gemi İnşa:** Sektörde %60 pazar payıyla lider konumda bulunan Garanti, halen Türk tersanelerinde inşa edilen her iki gemiden birinin finansmanını sağlamaktadır.
- **İnşaat:** Sektöre verilen toplam finansman desteği son bir yılda %67 oranında artarak 2,2 milyar ABD dolarına ulaşmıştır.
- **Turizm:** Garanti, Ege ve Akdeniz bölgesinde turizm hizmeti veren firmaların ana bankasıdır. 2007 yılında, bu bölgede %50'nin üzerinde bir pazar payıyla liderliğini sürdürmüştür.
- **Enerji:** Sektöre sağlanan toplam finansman desteği 2006 yılına göre %64 oranında artarak, toplam 850 milyon ABD doları düzeyine ulaşmıştır.
- **Fındık:** Ürüne verilen özel önem nedeniyle 1,4 milyar ABD doları olan fındık sektörü ihracat girdisinin %51'ine Garanti Bankası aracılık etmiştir.

### Geleceğe Yönelik Planlar

Ticari bankacılıktaki büyüme hedeflerine, bir yandan güçlü ve yaygın satış kadrosunun sistemli faaliyetleri sonucunda potansiyel müşterileri Garanti'ye kazandırarak, öte yandan

halen portföyde yer alan müşterilerle mevcut işbirliği artırılarak ulaşılabilecektir. Garanti, bu hedef doğrultusunda piyasayı ve müşterilerini yakından izlemektedir.

Garanti Bankası'nı yoğun rekabette farklı kılan;

- Şubeleşmeyle birlikte sahip olduğu yaygın hizmet ağı
- Teknolojik birikimi
- Satış ekibinin kalitesi ve köklü deneyimi
- Zengin ürün ve hizmet yelpazesi
- Finansal iştirakleriyle yarattığı sinerji gibi özellikleri, 2008 yılında da ticari bankacılıktaki başarısının temel itici gücü olacaktır.

2008 yılında ticari bankacılıktaki başlıca hedef; müşterilerin gereksinimleri doğrultusunda en uygun çözümü en kısa sürede üretmek ve karşılıklı olarak en yüksek faydayı sağlayarak mevcut ve potansiyel müşterilerin ana bankası olmaktır.

Garanti Bankası'nın ticari bankacılık işkolunda 2008 yılı için öncelikli hedefleri ise şunlardır:

- Sektörde pazar liderliğini sürdürmek,
- Müşteri sayısını %10 artırmak,
- Kaliteli aktif yönetme ve yaratma stratejisine devam etmek,
- Yaygın hizmet ağı, konusunda uzman ve deneyimli insan kaynağıyla sektör liderliğinde önemli bir yer tutmak,
- Sunulan katma değeri yüksek ve geniş ürün yelpazesine müşterilerin ana bankası olmak,
- Etkin bir maliyet ve kârlılık yönetimi yapmak,
- Müşterilerin ana bankası olma stratejisiyle birlikte büyümek.



## Kurumsal Bankacılık

**Garanti 2007 yılında kurumsal bankacılık faaliyetlerinde oldukça başarılı bir yıl geçirmiş; TL kredilerde %130, YP kredilerde %42, mevduatta ise %70 oranında büyüme kaydetmiştir.**

Kurumsal Bankacılığı 1990'lı yılların başında farklı bir işkolu olarak tanımlayarak sektöre öncülük eden Garanti, 1995 yılında kurumsal şubeleri hizmete açarak bu alandaki yapılanmasını sürdürmüştür.

Ana misyonunu portföyünde yer alan büyük ulusal firmaların ve çokuluslu şirketlerin öncelikle tercih ettiği iş ortağı olmak üzerine inşa eden Garanti Kurumsal Bankacılık, sektörde geleneksel olarak öncü konumdadır. Müşteriye özel, katma değer yaratan hizmet sunumu, çözüm ortaklığı yaklaşımı, üstün teknolojik alt yapısı, hizmet sunum kanallarının kalitesi ve ürün mühendisliği gücü Banka'nın bu iş alanındaki lider konumunu pekiştirmesini sağlamıştır.

Garanti, müşterileriyle uzun vadeli işbirlikleri kurmaya önem ve öncelik veren bir bankadır. Kurumsal Bankacılık alanındaki stratejisi ve müşteri ilişkilerine bakış açısı, Banka'nın bu alandaki performansını sürdürülebilir yapan temel etkenlerdir.

İşkolu, bu anlayışının ödülü olarak, 2006 yılında bağımsız bir şirket tarafından yapılan pazar araştırmasında müşterilerinin "en çok tavsiye ettiği banka" olmuştur.

Garanti, kurumsal müşterilerine biri Ankara'da üçü İstanbul'da olmak üzere toplam dört kurumsal şubesindeki üstün kaliteli insan gücü ve konularında uzman destek birimleri aracılığıyla hizmet sunmaktadır.

### 2007 Yılı Çalışmaları

Garanti Kurumsal Bankacılık, 2007 yılında da rekabet gücünü artırarak bu iş sahasındaki lider konumunu pekiştirmiş ve müşterilerinin artan oranda ana bankası olmayı başarmıştır.

Müşterilerine her zaman en iyiyi sunmayı hedefleyen Garanti, kurumsal müşterilerinin artan finansman taleplerine müşteri odaklı ve yenilikçi iş yaklaşımı kapsamında cevap vererek plasman ve işlem hacimlerini artırmıştır. Aynı dönemde, kurumsal müşterilerin Garanti'ye emanet ettikleri mevduatta da önemli oranda bir büyüme görülmüştür.

Garanti 2007 yılında kurumsal bankacılık faaliyetlerinde oldukça başarılı bir yıl geçirmiş;

- TL Kredilerde %130,
- YP Kredilerde %42,
- Mevduatta ise %70 oranında büyüme kaydetmiştir.

Garanti'nin nakit yönetimi, dış ticaret finansmanı ve proje finansmanı alanlarındaki lider konumu, 2007 yılında da Kurumsal Bankacılık segmentindeki pazar payının artırılmasında önemli rol oynamaya devam etmiştir.

### Geleceğe Yönelik Planlar

• Garanti Kurumsal Bankacılık, önümüzdeki dönemlerde de kurumsal yetkinlikleri sayesinde piyasa payını artırarak sektör liderliğini sürdürmeyi, müşterileriyle mevcut ilişkilerini derinleştirmeyi ve müşterilerinin ana bankası olma konumunu korumayı hedeflemektedir.

• Dünyada ve ülkemizde değişen ekonomik konjonktürün etkisiyle kurumsal firmaların seküritizasyon, bono ihraçları gibi farklı finansman yapılarına ve türev ürünlerine duydukları gereksinim her geçen gün artmaktadır. Garanti, liderliğini bu alanlarda da sürdürmek üzere yapılanmış durumdadır.

• Özelleştirmeler, satın alma ve birleşmeler, halka arzlar önümüzdeki dönemlerde de Kurumsal Bankacılık işkolunda büyümeyi destekleyecek unsurlar olarak ön plana çıkacaktır. Banka, bu alanlarda sahip olduğu köklü deneyim ile Türkiye'ye gelecek yabancı sermayenin bankacılık alanındaki ilk tercihi olmayı hedeflemektedir.

• Garanti, rekabetin son derece yoğun olduğu Kurumsal Bankacılık alanında sahip olduğu deneyim ve rekabet avantajları sayesinde piyasanın taleplerine en doğru ve en hızlı biçimde cevap vermeye ve bu alandaki potansiyelini performansa dönüştürmeye devam edecektir.

## Nakit Yönetimi ve İşlem Bankacılığı

2007 yılında, finansal tedarik zinciri yönetimi olarak adlandırılan, müşterileri, bayileri ve tedarikçileriyle birlikte ele alarak çözümler üretme stratejisinin en önemli halkalarından biri olan Doğrudan Tahsilat Sistemi (DTS) kredi limitlerinde %67 artış sağlanarak 970 milyon YTL'lik bir büyüklüğe ulaşılmıştır.

1996 yılında çok şubeli bankalar arasında Nakit Yönetimi Birimi'ni ilk kuran banka olan Garanti, aradan geçen 11 yılda bu alanda birçok yeniliğin ve başarının sahibi olmuştur. Önceki yıllarda olduğu gibi, 2007 yılında da tüm ürünlerdeki pazar payı önemli ölçüde artırılmış ve yeni ürünlerle Garanti'nin öncü imajı pekiştirilmiştir.

2007 yılında, ödeme işleminin sadece yapıldığı şubede değil tüm bankada oluşturduğu vadesiz mevduat, çapraz satış ve zincir etkisi gibi toplam değeri dikkate alan ürün yönetimi yaklaşımı daha güçlü olarak vurgulanmış ve bu bakış açısıyla ödemeler kaynaklı gelirlere daha fazla odaklanılmıştır.

### 2007 yılı çalışmaları

- Finansal tedarik zinciri yönetimi olarak adlandırılan, müşterileri, bayileri ve tedarikçileriyle birlikte ele alarak çözümler üretme stratejisinin en önemli halkalarından biri olan Doğrudan Tahsilat Sistemi (DTS) kredi limitlerinde %67 artış sağlanarak 970 milyon YTL'lik bir büyüklüğe ulaşılmıştır. DTS kapsamında halen 13.000 tüzel müşteri her ay ortalama 900 milyon YTL tutarındaki ödemelerini Garanti aracılığıyla yapmaktadır.
- Türkiye'nin önde gelen iki firmasıyla başlatılan Risk Paylaşım Modeli ile DTS, Türkiye için önemli bir yenilik olmuştur. Bu modelde satıcı firma, bayilerinin kredi risklerine belli oranda garantör olmakta, bu sayede Garanti, kredi sürecini hızla tamamlayıp bayileri kredilendirerek DTS'ye dâhil etmekte ve böylece satıcıların ve bayilerin ana tahsilat ve ödeme bankası haline gelmektedir.

- Finansal tedarik zinciri yönetimi alanında Türkiye için bir ilk olan Garanti İskonto'nun ilk uygulaması Praktiker Türkiye ile yaşama geçirilmiştir. Bu sistemde satıcılar (tedarikçiler), alıcının (Praktiker) ödemeyi onayladığı ve sisteme yüklediği ileri vadeli alacaklarını Garanti internet şubesinden hiçbir teminat göstermeden anında nakde çevirebilmektedir.

- Garanti'nin 2007 yılında uygulamaya geçirdiği İşlem Bankacılığı bakış açısıyla ödemeler kaynaklı gelirler çok daha agresif hedefler ve daha büyük özenle izlenmektedir. Bu sayede başta havaleler olmak üzere tüm ödeme ürünlerinde hiç sermaye kullanmadan elde edilen gelirlerin artırılması hedeflenmektedir.

- Garanti, tahsil çeklerinde %11,7 pazar payıyla rakipleriyle arasındaki farkı açarak özel sektör bankaları arasındaki liderliğini sürdürmüştür. Ödeme çeklerinde adet bazlı pazar payında, özellikle KOBİ segmentinde sağlanan gelişmeyle pazar payı %1,1 oranında artarak %9,1'e çıkmıştır.

- Maliyetsiz kaynak yaratmanın önemli bir aracı olan Vergi ve SSK tahsilatlarında Garanti, 2007 yılında da özel bankalar içindeki liderliğini sürdürmüştür. Banka, bu alanda 2007'de yıllık 23 milyar YTL tahsilat tutarına ulaşmıştır.

- Garanti, 140 anlaşmalı kurum, gelişkin internet sitesi, kartsız işleme olanak veren 1.800 paramatik ve 1.500 adede ulaşan Kolay Vezne ödeme noktası sayesinde ayda 6,5 milyon adet ve 450 milyon YTL'lik fatura tahsilatına aracılık etmiştir.

### Geleceğe Yönelik Planlar

- İşlem Bankacılığı bakış açısıyla tüm ödeme ürünlerindeki etkin müşteri sayısı, pazar payı ve dolayısıyla sermaye kullanmadan elde edilen ödemeler kaynaklı gelirlerin artırılması hedeflenmektedir.

- KOBİ'lerin işletme sermayesi ihtiyaçlarına yeni bir çözüm getiren ve Banka'ya yeni müşteri kazanımı, faiz geliri ve çapraz satış olanağı yaratan Garanti İskonto ürününden yararlanan müşteri sayısının artırılması amaçlanmaktadır.

- DTS'ye her zaman öncelik verilerek bu alanda risk paylaşım modeliyle kurulan sistemler sayesinde çok daha hızlı bir büyüme hedeflenmektedir.

- Özellikle Anadolu'da yeni açılan şubelerin katkısıyla iki yıl içinde ödeme çekleri ürününde adet bazlı pazar payında lider banka olunması hedeflenmektedir.

## Proje Finansmanı

**Yaşanan çifte seçimin yarattığı belirsizliğe karşın ekonomideki istikrarın sürmesi, 2007 yılında Garanti Bankası'nın proje finansmanı alanındaki başarılarını perçinlemiştir. Enerji, telekomünikasyon, ulaştırma ve gayrimenkul sektörlerindeki hareketlilik doğrultusunda değerlendirilen proje sayısı 96 olmuş, incelenen finansman talebi ise 20 milyar ABD dolarını aşmıştır.**

Garanti Bankası, farklı sektörlerde faaliyet gösteren kurumsal ve ticari müşterilerinin gereksinimlerine uygun olarak proje finansmanı, satın alım finansmanı ve diğer yapılandırılmış finansman ürünleri sunmaktadır.

2007 yılı, liman ve havalimanı gibi ulaştırma projelerinin finansmanının yanı sıra doğrudan yabancı sermaye girişinin artmasına koşut olarak satın alım finansmanının ağırlık kazandığı bir yıl olmuştur.

Yaşanan çifte seçimin yarattığı belirsizliğe karşın ekonomideki istikrarın sürmesi, 2007 yılında Garanti Bankası'nın proje finansmanı alanındaki başarılarını perçinlemiştir. Enerji, telekomünikasyon, ulaştırma ve gayrimenkul sektörlerindeki hareketlilik doğrultusunda değerlendirilen proje sayısı 96 olmuş, incelenen finansman talebi ise 20 milyar ABD dolarını aşmıştır.

Garanti Bankası, öne çıkan özel sektör projeleri kapsamında enerji, telekomünikasyon, ulaştırma, sağlık ve çimento sektörlerindeki yatırım ve satın alım projelerinin büyük bölümünde lider düzenleyici olarak yer almaktadır. Banka, özel sektörden kamuya, kurumsal müşterilerden ticari müşterilere dek geniş bir yelpazedeki müşteri portföyünün farklı finansman gereksinimlerine cevap verecek "yapılandırılmış finansman" ürünleri sunmaktadır.

Garanti Bankası'nın proje finansmanındaki stratejisi satın alım finansmanlarının yanı sıra ulaştırma, demir çelik, çimento, gayrimenkul, turizm ve sağlık sektörlerindeki liderliğini sürdürmek ve özellikle enerji sektöründeki hidroelektrik, rüzgâr ve termik santral yatırımlarına finansman desteği sağlamaktır. Banka, bu doğrultuda finanse edilen proje sayısını artırarak sektör bazında çeşitlendirme yapmayı, büyük meblağlı projelere odaklanarak çapraz tamamlayıcı ürünler ve diğer bankacılık hizmet gelirleriyle katma değer yaratmayı hedeflemektedir. Bunlara ek olarak sendikasyon ve ikincil kredi piyasalarında da daha aktif işlem yaparak komisyon gelirlerinin ve aktif kârlılığının artırılması hedeflenmektedir.

### 2007 Yılı Çalışmaları

2007 yılında 27 projeye toplam 4,5 milyar ABD doları kredi tesis edilmiş, bu kredilerin 2007 yılında kullanılan kısmı 2,8 milyar ABD dolarına ulaşmıştır. 2007 yılında proje finansmanı kapsamında gerçekleştirilen başlıca faaliyetler aşağıda özetlenmiştir:

- 6,5 milyar ABD doları satış bedeliyle Türkiye'de bugüne dek gerçekleştirilmiş en yüksek tutarlı özelleştirme olan Türk Telekom'un satın alımı için 2005 yılında teminat mektubuyla sağlanan finansman, 2007 yılında uzun vadeli nakit krediye çevrilmiştir. Garanti, yetkilendirilmiş lider düzenleyici bankalar arasında yer alarak 465 milyon ABD doları kredi sağlamıştır.

- Turkcell'e uluslararası büyüme fırsatları ve potansiyel satın alım projeleri kapsamında sağlanan 3 milyar ABD doları tutarındaki sendikasyon kredisi kapsamında Garanti, yetkilendirilmiş lider düzenleyici olarak 625 milyon ABD doları katılım sağlamıştır.

- Avea İletişim Hizmetleri AŞ'ye sağlanan toplam 1,6 milyar ABD doları tutarındaki uzun vadeli sendikasyon kredisinde Garanti, lider düzenleyici olarak 88 milyon ABD doları tutarında pay almıştır.

- Garanti, yetkilendirilmiş lider düzenleyici olarak, Antalya Havalimanı'nın 17 yıllık işletme hakkını 2,010 milyon avro bedelle kazanan Fraport-IC'ye, iki yabancı bankayla birlikte 600 milyon avro tutarlı, 12 yıl vadeli kredi sağlamıştır. Banka bu kredi kapsamındaki 200 milyon avro tutarındaki payının yanı sıra, Fraport-IC'nin DHMI'ye hitaben verdiği 142 milyon avro tutarlı, 18 yıl vadeli teminat mektubunu da temin etmiştir.

- Ülkemizin en önemli konteyner limanlarından biri olan Mersin Limanı'nın özelleştirilmesi kapsamında Garanti, PSA-Akfen ortak girişimine altı banka tarafından sağlanan 600 milyon ABD doları tutarlı, 13 yıl vadeli proje finansmanı kredisine yetkilendirilmiş lider düzenleyici banka olarak katılmıştır. Banka, bu çerçevede 100 milyon ABD doları tutarında finansman sağlamıştır. Mersin Limanı Projesi, Project Finance

International dergisi tarafından Avrupa, Orta Doğu ve Afrika Bölgesi'nde 2007 Yılı'nın Altyapı Projesi Ödülü'ne layık görülmüştür. Öte yandan, Project Finance Magazine dergisi de, Mersin Limanı Projesi'ni Avrupa çapında, Ulaştırma Alanında 2007 Yılı'nın Liman Projesi olarak belirlemiş ve ödüllendirmiştir.

- Garanti Bankası, Kohlberg Kravis Roberts & Co tarafından UN Ro-Ro İşletmeleri AŞ ve iştiraklerinin satın alımı çerçevesinde iki Türk bankası tarafından sağlanan 550 milyon avro tutarındaki 12 yıl vadeli krediye yetkilendirilmiş lider düzenleyici olarak katılmış ve 285 milyon avro tutarında finansman sağlamıştır. Bu proje özel sermaye fonları tarafından Türkiye'de gerçekleştirilen en büyük satın alım işlemi olmasının yanında tamamen Türk bankaları tarafından finanse edilen en büyük satın alım projesidir. Kredinin sendikasyonunun 2008 yılında yapılması planlanmaktadır.

- 2007 yılında elektrik dağıtım özelleştirmelerindeki erteleme nedeniyle enerji sektöründeki özelleştirme işlemleri yavaşlamıştır. Buna rağmen, özellikle Yenilenebilir Enerji Yasası'nın yürürlüğe girmesiyle birlikte hidroelektrik santral (HES) ve rüzgâr santrali (RES) projeleri hız kazanmış ayrıca kömür santrali ve şehir içi doğalgaz dağıtım projelerine yönelik finansman taleplerinde artış gözlenmiştir. Bu kapsamda InnoRes Elektrik Üretim ve Doğal Enerji'nin RES projeleriyle TGT Enerji ve Anadolu Elektrik'in HES projelerine toplam 198 milyon avro tutarında finansman sağlanmıştır.

- Eren Enerji'ye ilk etapta 160 MW'lık termik santral projesi çerçevesinde sağlanan finansmanın ardından Garanti Bankası, şirketin yeni projeleri için 500 milyon ABD doları büyüklüğünde proje finansmanı düzenlemesi amacıyla

yetkilendirilmiştir. Toplam 1.200 MW kurulu güce sahip olan bu projeler özel sektöre ait en büyük kömür yakıtlı termik santral olma özelliği taşımaktadır. Bugüne dek bu yeni projelere yaklaşık 300 milyon ABD doları tutarında finansman desteği sağlanmıştır. Bu proje tamamen Türk bankaları tarafından finanse edilen en büyük enerji projesi olma özelliği taşımaktadır. Kredinin sendikasyonuna ilişkin çalışmalara 2008 yılında başlanacaktır.

- Garanti, 2007 yılında inşaat-taahhüt sektörlerinde yaşanan gelişmeler doğrultusunda hareketlenen çimento sektöründeki önemli işlemlere finansman desteği vermiştir. Bu bağlamda, Kipaş Grubu'na bağlı KÇS Çimento'ya Maraş'ta 1,3 milyon ton/yıl klinker kapasiteli çimento fabrikası yatırımı kapsamında 50 milyon avro tutarında finansman sağlanmıştır. Ayrıca, Sanko Grubu'na bağlı Çimko hisselerinin %30'unun satın alımı kapsamında İtalyan Barbetto Cement'e bir yabancı bankayla birlikte toplam 50 milyon avro tutarında satın alım kredisi sağlanmıştır.

- Garanti, Acıbadem Sağlık Hizmetleri ve Ticaret AŞ'nin kurucularından Mehmet Ali Aydınlar'la Abraaj Capital'ın %50-%50 ortaklıkla kurmuş olduğu Almond Holding AŞ'ye, Acıbadem hisselerinin satın alımı için 7 yıl vadeli 280 milyon ABD doları tutarında kredi paketi sağlamıştır. Abraaj Capital, Orta Doğu, Kuzey Afrika ve Güney Asya bölgesinin en büyük yatırım fonudur. Bu proje kapsamında, yeni yatırımlarının finansmanında kullanılmak üzere, Acıbadem'in borçlu olacağı 200 milyon ABD doları tutarında 10 yıl vadeli ikinci bir paket daha sağlanmıştır. 2007 yılında sağlanan bu kredilerin kullanımına Ocak 2008'de başlanmıştır.

- Duruhan Yatırım AŞ'nin, İstanbul-Bayrampaşa'da kendi arazisi üzerine inşa edeceği İstanbul Eğlence Merkezi Projesi'nin finansmanı amacıyla 165 milyon avro tutarlı 10 yıl vadeli bir kredi paketi sağlanmış, ilk aşamada 20 milyon avro kullanılmıştır. Krediyeye ilişkin sendikasyon çalışmalarının 2008 yılında gerçekleşmesi öngörülmektedir.

- Multi Turkmall ve Apollo Real Estate fonunun İstanbul-Bakırköy'de gerçekleştireceği Türkiye'de şu ana dek yapılan en büyük gayrimenkul yatırımlarından biri olan "Merter Carrefour Alışveriş Merkezi" Projesi'nin finansmanı kapsamında yerli ve yabancı bankalar konsorsiyumuyla birlikte 482 milyon avro kredi sağlanması için anlaşmaya varılmıştır. Garanti bu krediye 100 milyon avro ile katılım sağlamış olup, proje kapsamındaki kredi kullanımının 2008'de gerçekleştirilmesi hedeflenmektedir.

- 2007 yılında sendikasyon ve ikincil piyasa kredi alım satım işlemlerine ağırlık verilmiş ve toplam 1,2 milyar ABD doları tutarında işlem gerçekleştirilmiştir.

- Ayrıca, 2007 yılında Hazine Garantili Projeler kapsamında, ihalesi daha önce yapılan ve yatırım programı çerçevesinde inşasına devam edilen yeni projeler için (Deriner Barajı, Sinop-Boyabat, Malatya Sulama, Gerze-Sinop) müzakereler tamamlanmış ve T.C. Hazine Müsteşarlığı'yla kredi sözleşmeleri imzalanmıştır. 2007 yılı içinde Hazine garantili projelere sağlanan toplam 1,970 milyon ABD doları tutarındaki finansmana Garanti 870 milyon ABD doları katılım sağlamıştır.

### Geleceğe Yönelik Planlar

2007 yılında çeşitli nedenlerle ihalesi yapılmasına rağmen sonuçlandırılmayan veya ertelenen özelleştirme ihalelerinin gerçekleştirilmesi, doğrudan yabancı sermaye yatırımlarındaki artış eğiliminin devam etmesi ve enerji sektöründeki yatırımların artması beklenmektedir. Bu gelişmelerin etkisiyle Garanti'nin proje finansmanı alanındaki öncü konumunu daha da güçlendirmesi hedeflenmektedir. Garanti'nin 2008 yılı için bu alana dair öngörü ve beklentileri aşağıda özetlenmektedir.

- 2008 yılında ulaştırma projelerinin gündemini kamu portföyünde yer alan havalimanları, limanlar, köprü ve otoyol özelleştirilmelerinin oluşturması beklenmektedir. Garanti, başta İzmir Limanı'nın işletme hakkı devri olmak üzere diğer altyapı projelerinin finansmanında lider konumunu korumayı hedeflemektedir.
- 2005 yılında yetkilendirilmiş lider düzenleyici olarak Garanti'nin finansman sağladığı İstanbul Havalimanı kredisinin refinansmanına yönelik çalışmalar, 2008'in ilk çeyreğinde sonuçlandırılacaktır.
- Enerji sektörünün önümüzdeki dönemde büyük ivme kazanacak sektörlerin başında geleceği düşünülmektedir. Hızla artan enerji ihtiyacının giderilmesi amacıyla gerçekleştirilecek enerji yatırımlarının finansman ihtiyacının karşılanmasında, Garanti liderlik pozisyonunu sürdürmeyi hedeflemektedir.
- Enerji sektöründe artması beklenen yatırımların yanı sıra Ankara doğalgaz dağıtım (EGO) özelleştirmesi, devlete ait olan belirli üretim portföylerinin özel sektöre açılması ve elektrik dağıtım özelleştirmeleri, bankaların yoğun ilgisini

çekecek projeler olacaktır. Ayrıca yaklaşık 2.400 MW kurulu güçte olması beklenen Afşin Elbistan C ve D termik santral projelerinin yeniden ihale edilmesi beklenmektedir. Nükleer güç santrallerinin kurulması ve işletilmesi hakkındaki kanunun yasalaşması ve ilgili yönetmeliklerin hazırlanmaya başlanmasıyla birlikte 2008 yılı ikinci yarısından itibaren nükleer enerji projesinin somutlaşmaya başlayacağı tahmin edilmektedir. Garanti'nin enerji sektöründeki derin bilgi birikimiyle bu alandaki ağırlığını artırması hedeflenmektedir.

- Uluslararası piyasalarda yaşanan çalkantıya rağmen hem stratejik yatırımcıların hem de girişim sermayesi (private equity) fonlarının Türkiye'deki şirketlere ilgisi devam etmektedir. Migros hisselerinin satışı ve benzeri önemli projelerde yer alınması konusunda ön çalışmalar sürdürülmektedir. 2007 yılında başlayan sürecin sonunda raporun hazırlandığı tarihte Migros hisselerinin satışı için girişim sermayesi fonu BC Partners ile finansman anlaşmaları imzalanmıştır ve Rekabet Kurulu'nun kararı beklenmektedir.
- Önümüzdeki dönemde telekomünikasyon sektörünün, bir yandan üçüncü nesil mobil telefon lisans ihalesiyle, öte yandan sabit ve mobil hat operatörlerinin ulusal ve bölgesel yatırım/satın alma projeleriyle hareketlenmesi beklenmektedir. Garanti, bu projelerde düzenleyici banka olarak rol almayı hedeflemektedir.

## Uluslararası Bankacılık

### Garanti, 6 Şubat 2007'de Merrill Lynch ve Deutsche Bank'ın eş düzenleyiciliğinde beş yıl ödemesiz 10 yıl vadeli 500 milyon ABD doları tutarında sermaye benzeri kredi elde etmiştir.

Deneyimli ekibi, bilgi birikimi, uzun yıllardır karşılıklı güven ve işbirliğine dayanan muhabir bankacılık ağı sayesinde Garanti Bankası, uluslararası bankacılık alanında Türkiye'nin en önde gelen bankaları arasında yer almaktadır.

Garanti Bankası'nın uluslararası banka ve finans kuruluşlarıyla olan ilişkilerinden sorumlu olan Finansal Kurumlar birimi, 157 ülkede sayıları 2.500'ü geçen muhabir ağını başarıyla yönetmektedir. Garanti'nin muhabir bankacılık ağı, Banka'nın kaynak yaratmada ve uluslararası finansal piyasalarla yakın ilişki geliştirmesinde en önemli varlıklarından biridir.

Garanti Bankası, 2007 yılında Türkiye'nin dış ticaretinden %15,5 oranında pay almıştır. Türkiye'nin dış ticaret hacminin son beş yılda üç kat arttığı dikkate alındığında, Garanti'nin dış ticarettten aldığı payın büyüklüğü ve başarısı daha iyi anlaşılacaktır. Dış ticarettten yüksek bir pay alınmasında; sürekli yenilenen gelişkin teknolojik altyapının, güçlü muhabir bankacılığın, yakın müşteri ilişkilerinin ve müşteriye özel çözümler üreten yaklaşımın büyük katkısı bulunmaktadır.

#### 2007 Yılı Çalışmaları

- Garanti, 6 Şubat 2007'de Merrill Lynch ve Deutsche Bank'ın eş düzenleyiciliğinde beş yıl ödemesiz 10 yıl vadeli 500 milyon ABD doları tutarında sermaye benzeri kredi elde etmiştir. Uluslararası yatırımcılardan 1 milyar ABD doları üzerinde talep gören bu işlem, Türkiye'de yapılandırılmış ve yurtdışı piyasalara satılmış en yüksek tutarlı sermaye benzeri kredi olma özelliğini taşımaktadır.
- Mayıs ayında 21 ülkeden 43 bankanın katılımıyla dış ticaretin finansmanında kullanılmak üzere bir yıl vadeli 600 milyon avro tutarında sendikasyon kredisi sağlanmıştır.

- Haziran 2007'de ABN Amro düzenleyiciliğinde 600 milyon ABD doları tutarında seküritizasyon kredisi sağlanmıştır. 10 yıl vadeli ve sigortalı üç dilim, sekiz yıl vadeli sigortasız bir dilimden oluşan işlem, Garanti Bankası'nın havale akımlarına dayalı seküritizasyon programının devamı niteliğini taşımaktadır.

- Wachovia Bank N.A. ile konut kredilerine yönelik olarak imzalanan 21 milyon ABD doları tutarındaki 10 yıl vadeli kredi, Overseas Private Investment Corporation (OPIC) tarafından garantilenmiştir. Bu kredi, Garanti'nin konut kredilerine yönelik elde ettiği ve OPIC tarafından garantilenen ikinci kredi olma özelliğini taşımaktadır.

- 2007 yılında, Finansal Kurumlar tarafından gerçekleştirilmiş borçlanmanın toplam bakiyesi 5,3 milyar ABD dolarından 6,8 milyar ABD dolarına ulaşmıştır.

- Garanti, uluslararası bankacılık alanında önem taşıyan SWIFT-TSU (Trade Services Utility) üyeliğini 2007 yılında gerçekleştirmiştir. Garanti Bankası, TSU'ya üye ilk ve tek Türk bankasıdır. TSU, Belçika merkezli SWIFT organizasyonunun dış ticaret alanında geliştirdiği, bankaların üye olabildiği web tabanlı bir sistemdir. Bu sistemde açık hesap (mal mukabili) işlem yapan firmaların alıcı, satıcı, işlem tutarı, döviz cinsi, ödeme vadesi, ödeme şekli, ürün cinsi, banka adı, referansı gibi tüm fatura ya da sipariş detayları eşleştirilmekte ve arşivleme yöntemiyle saklanabilmekte; bankalararası bilgi paylaşımı, aktarımı ve değişikliği yapılabilmektedir. TSU sistemine bugün itibarıyla dünya çapında birçok ülkeden toplam 52 banka üyedir.

- Garanti Bankası'nın dış ticaret alanındaki başarılı performansı Active Akademi Dergisi tarafından her yıl yapılan geleneksel değerlendirmede teyit edilmiş ve beşinci kez üst üste Dış Ticarete Katkı Ödülü'ne layık görülmüştür.

#### Geleceğe Yönelik Planlar

Garanti Bankası, dış ticaretin finansmanı alanında zirvedeki yerini güçlendirerek pazar payını artırmayı, yenilikçi ve müşteri odaklı çözümler üretmek stratejik rolünü başarıyla sürdürmeyi amaçlamaktadır.

2008 yılında TSU hizmetinin etkin olarak kullanımı ve müşterilerin ithalat/ihracat işlemlerinin tüm adımlarında her türlü servis ve finansman ihtiyacının elektronik ortamda karşılanmasına yönelik çözümlerin geliştirilmesi sağlanacaktır.

Müşterilerin dış ticaret alanındaki yerel ve uluslararası gelişmeler konusunda bilgilendirildiği Dış Ticaret Toplantıları'na Türkiye genelinde devam edilecektir. Öte yandan yurtdışında önemli merkezlerde gerçekleştirilen dış ticaretin finansmanı seminerlerinin Türkiye'de de düzenlenmesine yönelik destek çalışmaları devam edecektir.

Dış ticaret ürünlerinin kullanımında gözlemlenen değişiklikler paralelinde, muhabir banka ağıyla yeni finansman yapıları çalışmalarına devam edilecektir.

Uluslararası muhabir ağı, değişen makro ekonomik koşullar, dış ticaret haritaları ve müşteri ihtiyaçları çerçevesinde geliştirilecektir.

Garanti, yapılandırılmış finansman konusundaki bilgi birikimi ve güçlü uluslararası ilişkiler ağı sayesinde, 2008 yılında da bu konudaki faaliyetlerini artırarak sürdürmeyi hedeflemektedir. Uluslararası yatırımcı tabanı gün geçtikçe büyümekte olan Garanti Bankası'nın daha ucuz maliyetli finansman sağlamadaki gücü artmaktadır. 2008 yılında, piyasa koşullarına bağlı olarak yenilikçi işlemlerle para ve sermaye piyasalarındaki faaliyetler artırılarak sürdürülecektir.

## Hazine

**Garanti Bankası, 2007 yılında hazine operasyonlarındaki yetkinliğiyle para ve sermaye piyasaları işlemlerindeki başarılı profilini korumuş, işlem hacimlerini reel olarak artırmıştır.**

### Hazine Müdürlüğü

Garanti Bankası'nın, döviz pozisyonu ile Türk Lirası (TL) ve yabancı para (YP) bono portföyünden kaynaklanan riski Hazine Müdürlüğü tarafından yönetilmektedir. Hazine Müdürlüğü, Hazine Pazarlama Birimi ve şube ağı aracılığıyla kurumsal ve ticari müşterilerine rekabetçi fiyatlama yapılmasından ve müşteri işlemlerindeki payın artırılmasından sorumludur. Ayrıca, bankalararası piyasada uzun süreli piyasa yapıcılığı konumunu sürdürmek ve geliştirmek, İstanbul Altın Borsası üyesi olarak müşteri bazlı altın işlemleri yapmak bu birimin görevleri arasındadır.

### Hazine Pazarlama Müdürlüğü

Hazine Pazarlama, müşterilerine en etkin piyasa erişimini sağlamak amacıyla Garanti Bankası'nın müşteri segmentasyonuna uygun olarak kurumsal, ticari ve özel bankacılık olmak üzere üç bölümden oluşmaktadır. Hem direkt hizmet verilen sınırlı sayıda kurumsal ve ticari müşterilere hem de şubeler kanalıyla diğer müşterilere, hazine ürünlerinin (döviz, çapraz kur, forward, opsiyon, swap, repo, mevduat, kredi, TL/YP bono, eurobond vs) fiyatlaması Hazine Pazarlama aracılığıyla yapılmaktadır.

### Aktif Pasif Yönetimi Müdürlüğü

Aktif Pasif Yönetimi Müdürlüğü, Aktif Pasif Komitesi tarafından belirlenen hedefler çerçevesinde, Banka'nın bilanço risklerini; faiz oranı, ülke kredisi, yapısal kur ve likidite risklerini yönetmektedir. Buna bağlı olarak Birim; piyasa koşullarına, bilanço kalemlerinin faiz ve hacim trendlerine, risk parametrelerine göre yatırım, finansman ve korunma stratejileri belirlemektedir. Finans mühendisliği ilkeleri çerçevesinde kantitatif analizlere dayanan aksiyonlar gerçekleştirmektedir. Müdürlüğün temel amacı, Banka sermayesinin riskten arındırılmış getirisini maksimize etmektir.

### Türev Ürünler Müdürlüğü

Türev Ürünler Müdürlüğü, Banka'nın kârlılığını artırmak, bilançoda mevcut riskleri hedge etmek, gibi Banka bilançosunun ve likiditesinin verimli bir biçimde yönetilmesi amacıyla gereksinim duyulabilecek her türlü türev ürünü Hazine Grubu bünyesindeki diğer birimlerle koordineli olarak geliştirmekte ve sözkonusu ürünlere ilişkin sözleşmeleri hazırlamaktadır. Ayrıca, ilgili birimlerle görüşerek hazine işlemlerinin belgeye dayalı risklerini mevzuat, yasa, muhasebe (yerel ve IAS-Uluslararası Finansal Raporlama Standartları) açılarından değerlendirerek analiz etmektedir.

Risk Kontrol Bölümü, hazine işlemlerinin piyasa riskini, kârlılığını ve hacimlerini izlemekte, her bir trading masasının portföy büyüklüklerini ve stop-loss limit aşımalarını değerlendirmekte ve raporlamaktadır. Middle Office Bölümü, hazine işlemlerinin teyitlerini inceleyerek piyasa içi/dışı fiyatlamaları, trader işlem limiti aşımalarını ve işlemlerin sistem girişlerinin doğruluğunu denetlemekte ve değerlendirmektedir.

### Kurumlar Finansal Çözüm Müdürlüğü

Kurumlar Finansal Çözüm Müdürlüğü, risk yönetimi konusunda kurumsal ve ticari müşterilerine bilgilendirmekte, müşterilerine bilanço yönetimi ve olası finansal riskler konusunda çözümler sunmakta ve gerekli ürünleri yapılandırmaktadır.

### 2007 Yılı Çalışmaları

Garanti Bankası, 2007 yılında hazine operasyonlarındaki yetkinliğiyle para ve sermaye piyasaları işlemlerindeki başarılı profilini korumuş, işlem hacimlerini reel olarak artırmıştır.

Garanti Bankası,

- İMKB Tahvil ve Bono Piyasası Kesin Alım Satım Pazarı'nda gerçekleştirdiği 55,8 milyar YTL tutarındaki iş hacmiyle birinci sıradaki pozisyonunu korumuştur.

- İMKB ve Tezgaah Üstü Tahvil ve Bono Piyasası kesin alım satım işlemlerinde toplam 80,8 milyar YTL hacim elde etmiştir.

- Spot döviz piyasasında gerçekleştirdiği (Yeni Türk Lirasına karşı) işlemlerde 147,2 milyar ABD doları tutarındaki hacimle piyasanın %14'ünü oluşturmuş, 2006 yılındaki %11,8 oranındaki pazar payına kıyasla dikkate değer bir artış kaydetmiştir.

- Türev piyasalardaki gelişmelere koşut olarak işlem hacmini büyük oranda artırmış; opsiyon işlemlerinde 10,4 milyar ABD doları işlem hacmine ulaşarak 2006 yılına göre %153'e varan bir büyüme sağlamıştır.

- Yabancı para menkul kıymet işlemlerinde 10,1 milyar ABD doları tutarında işlem hacmi gerçekleştirmiş ve 2006 hacmine göre %29 oranında artış elde etmiştir.

- Vadeli İşlem ve Opsiyon Borsası (VOB)'nın ortağı ve ilk üyelerinden olan Garanti Bankası, 2007 yılında gerçekleştirdiği 15,5 milyar YTL hacimle 2006 yılına göre işlem hacmini %338 oranında artırmış ve VOB'da gerçekleşen işlemlerin %13,6'sına taraf olmuştur.

Alt detaylar incelendiğinde Garanti 2007 yılında müşterileriyle yapmış olduğu;

- 76,9 milyar ABD doları tutarındaki spot döviz işlemleriyle 2006 yılına göre %36'ya varan bir artış gerçekleştirmiştir.

- Türev işlemlerde 4,4 milyar ABD doları tutarında opsiyon (2006 ya göre %76 artış) ve 5,5 milyar ABD doları tutarında diğer vadeli döviz işlemi (%138 artış) olmak üzere toplam 10,1 milyar ABD doları hacme ulaşmıştır.

- TL menkul kıymet işlemlerinde 5,9 milyar YTL, YP menkul kıymet işlemlerinde ise 384 milyon ABD doları hacim sağlamıştır.

### Geleceğe Yönelik Planlar

- Garanti Bankası, sahip olduğu iş stratejileri ve müşteriye özel olarak geliştirdiği yenilikçi çözümleriyle para ve sermaye piyasalarındaki başarılı profilini ve öncü rolünü koruyarak müşterilerinin öncelikli tercihi olmaya 2008 yılında da devam edecektir.

- 2008 yılında, volatilitenin yüksek olması ve özellikle riskten korunma amaçlı türev işlemlere olan talebin artması beklenmektedir. Türev işlemlerin henüz yaygınlaşma aşamasında olmasına karşın önümüzdeki yıllarda işlem hacimlerinin hızla artacağı öngörülmektedir. Bu perspektifle Garanti, hedging amaçlı işlemlerden getiri yükseltme amaçlı işlemlere dek müşteri kitlesinin pek çok farklı gereksinimine geniş ürün yelpazesiyile cevap vermeye hazır bir potansiyel oluşturmuştur.

- Türkiye ekonomisinde hem reel kesimin hem de finansal piyasaların yurtdışı piyasalarla bütünleşmesinin giderek hızlanmasıyla döviz cinsinden yapılan işlemlerdeki dikkat çekici artışın önümüzdeki dönemde de sürmesi beklenmektedir. Garanti, 2008 yılında da rekabetçi fiyatlarıyla döviz piyasasında kurumsal ve ticari müşterilerinin öncelikli tercihi olmaya devam edecektir.

- TL ve YP faiz oranlarındaki düşme eğiliminin 2008 yılında menkul kıymet yatırımlarını artırması beklenmektedir.

### Hazine Grubu'nun Organizasyonu

#### Hazine Trading

Döviz  
TL Tahvil Bono  
YP Tahvil Bono  
Türev Ürünler  
Uluslararası Satış

#### Hazine Pazarlama

#### Kurumsal Bankacılık

Ticari Bankacılık  
Özel Bankacılık

#### Aktif Pasif Yönetimi

TL Aktif Pasif Yönetimi  
YP Aktif Pasif Yönetimi

#### Türev Ürünler Müdürlüğü

Yapılandırılmış Ürünler  
Risk Kontrol  
Middle Office

#### Kurumlar Finansal Çözüm



## ABACUS

**Garanti'nin merkezi operasyon ünitesi olan ABACUS, %97 merkezileşme oranıyla Türkiye'de öncü konumdadır. Garanti'nin milyonlarca müşterisinin operasyonel işlemlerinin yüksek standartlarda gerçekleştirilmesini, şube ve müşterilerine 2.519 noktada 365 gün kesintisiz olarak nakit hizmeti verilmesini sağlamaktadır.**

Garanti'nin merkezi operasyon ünitesi olan ABACUS, %97 merkezileşme oranıyla Türkiye'de öncü konumdadır. Garanti'nin milyonlarca müşterisinin operasyonel işlemlerinin yüksek standartlarda gerçekleştirilmesini, şube ve müşterilerine 2.519 noktada 365 gün kesintisiz olarak nakit hizmeti verilmesini sağlamaktadır.

ABACUS, 41'i CDCS sertifikalı (Dünya Ticaret Odası'nın açtığı sınavı kazanarak dış ticaret işlemlerindeki uzmanlığını uluslararası alanda kanıtlamış) toplam 878 kişilik üstün hizmet anlayışı içinde çalışan bir ekibe sahiptir.

Abacus Garanti Bankasının;

- Tüm dış ticaret işlemlerini,
- Her türlü kredi kullanımını,
- EFT dâhil tüm ödemelerini,
- Kredi kart fiziki form/başvuru giriş işlemlerini,

- Tüm kart basım işlemlerini,
- Merkezi haciz ve sorgulama mektupları sürecini,
- POS başvuru ve kurulum süreci takibini,
- Fiziki ve elektronik arşiv işlemlerini,
- Çek ve senet işlemlerini,
- Vesaik yönetimini,
- SWIFT işlemlerini,
- Nakit toplama ve dağıtmayı kapsayan nakit destek hizmetini yürütmektedir.

ABACUS, 2008 yılında yüksek operasyonel kalite standartlarını korumaya ve geliştirmeye devam edecektir. Aynı zamanda işlemler sırasında belge varlık kontrolüne ve belge içerik kontrollerine daha fazla ağırlık vererek Banka riskinin azaltılmasına katkıda bulunmayı hedeflemektedir.

### Başlıca ABACUS Göstergeleri

	2007	2006	2005
Yıllık İşlem Adetleri	51 milyon	46,9 milyon	38,7 milyon
İşlem Hacmi (ABD doları)	625 milyar	448 milyar	348 milyar
Merkezileşme Oranı	%97	%96	%95
Ortalama Aylık İşlem Sayısı	4.250.000	3.910.000	3.225.000

## İnsan Kaynakları

2007 yılında Capital Dergisi'nin 602 şirketten 1.337 orta ve üst düzey yöneticinin katılımıyla gerçekleştirdiği; yönetim kalitesi, çalışan memnuniyeti ve çalışanların niteliklerini geliştirme gibi farklı kriterlerde değerlendirme içeren "Türkiye'nin En Beğenilen Şirketleri" araştırmasında Garanti, tüm sektörler kapsamında beşinci, bankacılık sektöründe ise birinci sırayı almıştır.

Garanti Bankası'nda 2007 yıl sonu itibarıyla 14.542 kişi çalışmaktadır. Banka'nın insan kaynağı, bir önceki yıla kıyasla %22 oranında artış kaydetmiştir.

	2002	2003	2004	2005	2006	2007*
Personel Sayısı (Güvenlik Görevlisi Hariç)	6.592	7.104	7.809	9.121	10.424	13.097
Şube Sayısı	323	343	384	437	487	592
Şube Başına Personel Sayısı (Güvenlik Görevlisi Hariç)	20,41	20,72	20,34	20,87	21,40	22,12

\*2007 yılında GÖSAŞ (Kredi Kartları Şirketi) ve GT (Garanti Teknoloji) çalışanları ilave edilmiştir.

Garanti Bankası'nın eğitim faaliyetleri ve bu alana yönelik yatırımları 2007 yılında artarak devam etmiştir. Eğitim faaliyetleri, son teknolojiyle donatılmış, yaklaşık 900 kişi kapasiteli, toplam 29 sınıf ve bir konferans salonundan oluşan yeni eğitim merkezinde gerçekleştirilmiştir. 2007 yılında kişi başı eğitim, ortalama dokuz güne ulaşmıştır.

2007 yılında Capital Dergisi'nin 602 şirketten 1.337 orta ve üst düzey yöneticinin katılımıyla gerçekleştirdiği; yönetim kalitesi, çalışan memnuniyeti ve çalışanların niteliklerini geliştirme gibi farklı kriterlerde değerlendirme içeren "Türkiye'nin En Beğenilen Şirketleri" araştırmasında Garanti, tüm sektörler kapsamında beşinci, bankacılık sektöründe ise birinci sırayı almıştır.

### 2007 Yılı Çalışmaları

#### İşe Alım

- Garanti Bankası, işveren marka imajını üniversite kampüslerinde daha iyi ve etkin bir biçimde tanıtabilmek amacıyla tasarladığı Talent Camp uygulamasının ilkini Nisan 2007, ikincisini de Aralık 2007'de gerçekleştirmiştir.
- 2007 yılında Talent Camp uygulamalarına, üçüncü ve dördüncü sınıf üniversite öğrencilerinden toplam 67 öğrenci katılmıştır. Farklı aktivitelerin yapıldığı, Banka üst yönetiminin ve kendi alanlarında uzman danışmanların proje çalışmalarının yapıldığı Talent Camp çalışmaları üç gün sürmektedir.
- Bu çalışmaların yanı sıra, üniversite kampüslerinde Garanti'nin farklı birimlerini tanıtan workshop ve vaka çalışmaları düzenlenmiştir. Öğrenci kulüplerinden alınan pek çok farklı sponsorluk teklifi değerlendirilmekte, öğrencilere fayda sağlayabilecek nitelikteki etkinlikler desteklenmektedir.
- Talent Camp, workshop ve vaka çalışmaları gibi kampüs etkinliklerinin yanı sıra, her yıl yeni mezunlar için düzenlenen Müfettiş Yardımcısı (MY)

ve Management Trainee (MT)/Sales Trainee (ST) alım süreçlerinin tanıtımlarına üniversite kampüslerinde devam edilmektedir.

- Hızla genişleyen şube ağına koşut olarak, Anadolu illerinde yeni açılacak şubelerin gereksinim duyacağı ST ve gişe asistanlığı pozisyonlarının tanıtımları, önceki yıllara kıyasla daha büyük oranda Anadolu üniversitelerinde gerçekleştirilmiştir.
- İnsan Kaynakları Bölümü, işe alım sürecini mezuniyetten önce başlatmaya önem vermektedir. Bu amaçla uygulanan Genç Garantili Staj programıyla seçilmiş öğrencileri yapılandırılmış bir süreçte performanslarını gösterebilecekleri gerçek projelerde işbaşında gözleyerek tanıma olanağı elde edilmektedir. Süreci başarıyla tamamlayan öğrenciler bir sonraki yılın MT elemanı olarak işe alınmaktadır. 2007 yılında 20 öğrenci bu programdan başarıyla geçmiştir. Öğrencilere ayrıca "Temel Bankacılık Oyunu" eğitimi de düzenlenerek Bankacılık konusunda temel bilgileri öğrenmeleri sağlanmıştır.

### Kariyer Gelişimi

- 2007 Mart ayında, Yıldız Projesi kapsamındaki çalışmalar tamamlanarak yeni Kariyer Yönetim Sistemi uygulamaya geçirilmiştir. Bu sistemle tüm Genel Müdürlük çalışanları, kariyer beklentilerini, gelişim alanı yetkinliklerini, birim karnelerini temel alarak kişisel performanslarını kendileri değerlendirilmekte; yöneticileriyle görüşerek eğitim ve gelişim planlarını yapmaktadırlar. Bu eğitimi alanlar yeni gelişim araçlarıyla tanışmakta, ekiplerini yetiştirmek için koçluk yapmakta ve Banka içi rotasyonlara katılmaktadır. Yetkinlik, deneyim süresi ve iş ailesi bazlı eğitim tasarımları, birim karneleri, öz-değerleme, görev bazlı yetkinlik tanımlamaları, birim içi koçluk araçları, gelişim ve yıldız komiteleri bu projeye Garanti'nin çalışma yaşamına giren yenilikler olmuştur.
- Garanti Bankası, çalışanlarını kariyerlerinin her adımında desteklemeye devam etmektedir. 2007 yılında yeni giriş ve yükselme bazında yaklaşık 5.000 çalışan eğitim programlarına dâhil edilmiştir. 355 MT, ST, Müfettiş Yardımcısı ve 1.460 işe asistanı, 15 gün ile 6 ay arasında değişen sürelerle, görevlerine özel olarak tasarlanmış temel eğitim programlarını tamamlayarak Garanti ailesine katılmıştır. Kariyer haritaları paralelinde gerçekleşen terfi veya görev değişikliklerinde, çalışanlar göreve özel sertifikasyon programlarıyla desteklenmiştir. Program süreleri, işkolu özelinde, 10 gün ile 30 gün arasında değişiklik göstermektedir.
- Sertifikasyonlara ek olarak, Banka stratejileri paralelinde ve işkolları ihtiyaçları doğrultusunda oluşan projeler kapsamında, gerek teknik bilgi gerekse kişisel gelişim alanlarında yeni eğitimler tasarlanmış ve uygulamaya geçirilmiştir. Çalışanların bankacılık sektörüne ilişkin olarak düzenlenen yurtiçi ve yurtdışındaki çeşitli eğitim ve

konferanslara katılımı sağlanmıştır. İstanbul Bilgi Üniversitesi'yle işbirliği halinde şube çalışanlarını mortgage alanında uzmanlaştırmaya yönelik bir sertifika programı da uygulamaya konmuştur.

- Banka içinden yetiştirme geleneği 2007 yılında da sürdürülmüş, 144 çalışanın yönetici kadrolarına (birim/bölge/şube müdürü terfisi), 1.473 (diğer terfiler) çalışanın ise yönetici alt kadrolarına terfisi gerçekleştirilmiştir. Yeni atanmış şube müdürlerini yeni görevlerine hazırlamak, teknik bilgi/becerileri geliştirmek ve banka uygulamalarını aktarmak amacıyla şube müdürlerine özel yaklaşık 6 gün süren teknik programa dâhil edilmiş ve gelişimleri desteklenmiştir.
- Garanti hızla büyüyen insan kaynağını yönetmek için, Değerlendirme ve Geliştirme Merkezi çalışmalarını yoğun bir biçimde sürdürmektedir. 2007'de yönetici aday havuzunda yer alan 228 şube müdürü aday, önceliklendirme kapsamında "Değerlendirme ve Geliştirme Merkezi"ne alınmış ve yönetsel açıdan güçlü yönleri ve gelişim alanları değerlendirilmiştir. Bu süreçte yer alan adaylara yöneticilerinin de katıldığı bir ortamda geribildirim sağlanmıştır. Bu sürecin ardından tüm yönetici adaylarımız değerlendirme merkezini bütüncü bir nitelikte olan, Yönetim Akademisi adı altında topladığımız liderlik becerilerini geliştirmeyi hedefleyen özel bir eğitim programından geçirilmiştir.
- Yönetici eğitimi faaliyetleri kapsamında, Banka'da ilk olarak tüm Garanti yöneticilerinin Türkiye ve dünyada alanının önde gelen konuşmacılarıyla bir araya geldiği, İnovasyon-Fark Yarat Fark At konseptli bir zirve düzenlenmiştir.
- Banka genelinde koçluk kültürünü destekleyici olarak yöneticiler

"Garanti'de Etkin Kariyer Yönetimi için Koçluk" eğitim programına dâhil edilmiş ve gelişimleri desteklenmiştir.

- Kariyer Fırsatları Programı ile çalışanlar kendi kariyerlerine yön verme şansına sahip olmaktadır. 2007 yılında Kariyer Fırsatları Programı ile 1.353 kişi başarılı bulunarak yeni görevlere atanmış veya havuza alınmıştır. İnsan Kaynakları Bölümü, çalışanların kariyer gelişimlerine katkı sağlamak ve yönlendirmelerde bulunmak amacıyla her yıl birebir görüşmelerle kariyer danışmanlığı yapmaktadır. 2007 yılında, bu amaçla 403 şubeye ziyaret gerçekleştirilmiştir.

### Geleceğe Yönelik Planlar

- 2008 yılı Nisan-Mayıs aylarında Teftiş Kurulu Müfettiş Yardımcısı, Mayıs-Temmuz aylarında ise MT işe alım sürecinin gerçekleştirilmesi planlanmaktadır. 2008 yılı Şubat ayında da ara dönem mezunlarına yönelik olarak MT/ST işe alımı yapılacaktır.
- Hızlı ve etkin büyüme odağını kaybetmeden, insan kaynaklarında gelişim ve yetiştirme temelindeki çalışmalar artarak devam edecektir. 2008 yılında, şubelerde yapısal koçluk sisteminin yaşama geçirilmesi, yöneticilerin kişisel gelişimlerini destekleyecek 360 derece uygulaması, birim ve bölge müdürlüklerinin hizmet kalitelerini değerlendirmeye yönelik İç Müşteri Memnuniyeti çalışması, Çalışan Bağlılığı Anketi, Yıldız Projesi'nin şube ekiplerine adapte edilmesi, yapılacak faaliyetlerin ana başlıklardır.
- Yönetim Akademisi çatısı genişletilerek, değerlendirme merkezi öncesinde de, performansı yüksek ve potansiyel görülen çalışanlar, liderlik ve iş performanslarının gelişimi için, yetkinlik bazlı özel eğitimler/koçluk uygulamaları ve rotasyonlarla desteklenecektir.

### Kariyer Fırsatları Programı

	2002	2003	2004	2005	2006	2007
Yayınlanan bülten sayısı	14	22	36	48	97	167
Toplam Yükselme	362	191	244	520	813	1.050

## Toplumsal Paylaşım Projeleri

**Garanti, verimli, kârlı ve sürdürülebilir bir büyüme stratejisi izleyerek ekonomiye ve topluma değer katan bankacılık hizmetleri sunmaktadır. Aynı yaklaşımı toplumsal paylaşım projelerine de yansıtan Garanti; kültür-sanat, çevre, eğitim, spor gibi bireyin ve toplumun vizyonunu zenginleştiren alanlarda uzun soluklu projeler yaratmakta ya da bu projelere finansal destek vermektedir.**

Garanti, verimli, kârlı ve sürdürülebilir bir büyüme stratejisi izleyerek ekonomiye ve topluma değer katan bankacılık hizmetleri sunmaktadır. Aynı yaklaşımı toplumsal paylaşım projelerine de yansıtan Garanti; kültür-sanat, çevre, eğitim, spor gibi bireyin ve toplumun vizyonunu zenginleştiren alanlarda uzun soluklu projeler yaratmakta ya da bu projelere finansal destek vermektedir. Üstlendiği misyonu bir adım ileriye taşıyan Garanti, bünyesinde oluşturduğu kurumlarla toplumsal yaşama yönelik desteğine kalıcı bir kimlik kazandırmayı ve toplumla birlikte kendi kurum kültürünü de geliştirmeyi amaçlamaktadır.

### Kültür Kurumları

#### Platform Garanti Güncel Sanat Merkezi

İstanbul izleyicisini güncel sanatla buluşturan Platform, açıldığı 2001 yılından bu yana 620.000'in üzerinde izleyici ağırlayarak pek çok sergi, atölye çalışması ve konferansa ev sahipliği yapmıştır. Sanatçı dosyaları, uluslararası güncel sanat dergileri ve DVD'lerden oluşan arşivin yanı sıra, 6.500 sayfa içeren kütüphanesiyle bir araştırma merkezi olan kurum, Türkiye'deki sanatçılar için uluslararası platformlarda kaynak görevi de görmektedir. Platform'da 2007 yılında yaklaşık 69.399 kişinin izlediği dört sergi ve 3.584 kişinin ziyaret ettiği 21 etkinlik gerçekleştirilmiştir.

#### Garanti Galerisi (GG)

GG, 2003 yılından bu yana, sergiler ve yayın etkinlikleri aracılığıyla mimarlık ve tasarım alanlarındaki kavramları tartışma misyonunu üstleniyor. Tasarımla ilişkili

tüm disiplinlere yer veren GG'nin öncelikli ilgi alanlarını şehircilik, mimarlık, endüstri ürünleri tasarımı, grafik tasarımı ve moda oluşturuyor.

Kuruluşundan 2007 yılının sonuna dek GG'nin düzenlediği sergileri 172.627 kişi ziyaret etti. 2007 yılında ise Garanti Galerisi'deki 7 sergiyi 33.823 kişi, 10 etkinliği ise 1.385 kişi izledi.

#### Osmanlı Bankası Müzesi (OBM)

OBM, Osmanlı Bankası'nın zengin arşivine sahip çıkmak ve faaliyette bulunduğu dönemin tarihine ışık tutmak amacıyla 2002 yılında kurulmuştur. 108 yıl boyunca Osmanlı Bankası'nın genel müdürlüğü olarak hizmet veren Karaköy'deki tarihi bina; günümüzde müze, kütüphane, sinema ve sergi salonları, arşiv ve kafeteryadan oluşan bir kültür merkezi olarak kullanılmaktadır. OBM, sergilerden toplantılara, belgesel gösterimlerinden bilimsel buluşmalara uzanan kapsamlı etkinlik programıyla, toplumsal belleğin tazelenmesine ve canlı tutulmasına katkıda bulunmaktadır.

2007 yılında Osmanlı Bankası Müzesi'nde gerçekleştirilen üç sergiyi 8.524 kişi, 100 etkinliği 6.799 kişi izlemiştir. İstanbul dışındaki dört sergiyi ise 20.825 kişi gezmıştır.

#### Uluslararası Projeler

Dünya çapında birçok önemli sanat etkinliğine sponsorluk desteği veren Garanti, uluslararası kültür sanat projeleriyle geçmişten geleceğe ışık tutmaya ve Türkiye'nin tanıtımına katkıda bulunmaya devam etmektedir.

#### Londra'da Türkler

Garanti, Londra'daki Royal Academy of Arts'da 22 Ocak-12 Nisan 2005 tarihlerinde düzenlenen "Türkler: Bin Yılın Yolculuğu, 600-1600" adlı serginin ana sponsorları arasında yer almıştır. Bu sergi daha sonra belgesel haline getirilmiştir.

#### Cengiz Han ve Mirasçıları

Garanti, Sabancı Üniversitesi Sakıp Sabancı Müzesi'nde, 7 Aralık 2005-8 Nisan 2006 tarihleri arasında gerçekleştirilen "Cengiz Han ve Mirasçıları: Büyük Moğol İmparatorluğu" sergisine sponsor olarak destek vermiştir.

#### Venedik Bienali ve Türkiye Pavyonu

Garanti, dünyanın en önemli sanat olaylarından biri kabul edilen Uluslararası Venedik Bienali'ndeki Türkiye Pavyonu'na 2005 ve 2007'de iki kez üst üste sponsor olmuştur.

#### Sponsorluk Projeleri

Garanti, seçilen alanlarda uzun soluklu destek vermeyi sponsorluk yaklaşımının temel ilkesi olarak belirlemiştir. Sponsorluk çalışmaları kapsamında sağladığı desteğin kurum kültürüyle uyumlu olmasına ve marka değerine katkıda bulunmasına özen göstermektedir. İşbirliği yaptığı kuruluşlarla gerçek bir "ortak" gibi çalışmayı benimseyen Banka, seçtiği projenin sürdürülebilir olmasına da büyük önem vermektedir.

#### Garanti Caz Yeşili

Türkiye'de cazın en büyük destekçilerinden olan Garanti, 1998 yılından bu yana İstanbul Kültür ve Sanat

Vakfı tarafından düzenlenen Uluslararası İstanbul Caz Festivali'nin ana sponsorluğunu yürütmektedir. Garanti, bu desteğini Garanti Caz Yeşili sloganıyla 2007 yılında da sürdürmüştür.

### Doğa için Garanti

Garanti, 1992'den bu yana Doğal Hayatı Koruma Vakfı'nın (WWF-Türkiye) ana sponsorluğunu yapmaktadır. Vakfın, ülkemizdeki doğal kaynakların sürdürülebilir kullanımına ve korunmasına yönelik çalışmalarının önemli bölümüne destek vermektedir.

Garanti, ABD'nin eski Başkan Yardımcısı Al Gore'un küresel iklim değişikliğine dikkat çeken "Uyumsuz Gerçek" filminin 2007'de Türkiye'deki gösterimine destek vermiştir. Gore, Garanti ile WWF-Türkiye'nin konuğu olarak 12 Haziran 2007'de İstanbul'da "Küresel İklim Değişikliği" başlıklı bir konferans vermiştir.

### 12 Dev Adam ve Potanın Perileri

Garanti, kurum kimliğiyle örtüşen ekip çalışması, inanç, güven ve disiplin gibi unsurları en iyi yansıtan sporlardan biri olan basketbola gönülden destek vermektedir. 2001'den bu yana "12 Dev Adam"ın (Türkiye A Milli Erkek Basketbol Takımı) ve 2005'ten bu yana "Potanın Perileri"nin (Türkiye A Milli Bayan Basketbol Takımı) ana sponsorluğunu yapmaktadır. Basketbol sporunun altyapısına destek vermek ve basketbolu Türkiye'de daha çok ilgi gören bir spor dalı haline getirmek amacıyla 2002'de başlatılan 12 Dev Adam Basketbol Okulları (12 DABO) projesinin de sponsorluğunu gerçekleştirmektedir. Bu okullarda bugüne dek yaklaşık 21.000 öğrenci eğitim görmüştür. Banka ayrıca, 2007'de Antalya Büyükşehir Belediyesi'nin ücretsiz olarak düzenlediği Altın Bilekler Basketbol Okulu'na da destek sağlamıştır.

### Toplum Gönüllüleri Vakfı

Garanti 2003 yılından bu yana Toplum Gönüllüleri Vakfı'nın faaliyetlerini ana sponsor olarak desteklemektedir. Toplum Gönüllüleri Vakfı, gençleri duyarlı ve sorumluluk sahibi yetişkinler olarak geleceğe hazırlama misyonunu üstlenmiştir.

### Deniz Yıldızları Projesi

Garanti çalışanları, müşterileri ve dostlarının katkılarıyla tamamen gönüllülük esasına dayanarak oluşturulan Deniz Yıldızları Projesi'ne 1998 yılında başlamıştır. Proje kapsamında inşa edilen ilköğretim Okulu, Anadolu Teknik Lisesi, Anadolu Meslek Lisesi, Endüstri Meslek Lisesi ve Teknik Lise, Darıca'da, yaklaşık 55.000 m2'lik alanda hizmet vermektedir.

### Tarihe Işık Tutan Çalışmalar

Fethiye'den Antalya'ya Likya Yolu Likya Yolu'yla ilgili çalışmalar, Garanti'nin 50. kuruluş yılını kutlamaları kapsamında 1996'da düzenlenen Yarına Dört Işık adlı proje yarışmasıyla başlamıştır. Yarışmada, çevre dalında birinciliği kazanan "Fethiye'den Antalya'ya Likya Yolu" projesinin uygulamaya geçirilmesiyle Fethiye'den başlayan ve Likya'nın en önemli antik kentlerini geçerek Antalya'ya dek uzanan 509 km'lik tarihi Likya Yolu'nun yürüyüş parkuru haline getirilmesi sağlanmıştır. Garanti, 2006'da 60. yıl etkinlikleri kapsamında yayımladığı Likya Yolu'nu anlatan rehber kitapla da yörenin turizme kazandırılmasına destek olmaya devam etmiştir.

### Arykanda

Garanti, 4.000 yıllık Arykanda antik kentinin kazı çalışmalarına 10 yıldır düzenli olarak destek sağlamaktadır. Arykanda antik kenti kazı çalışmaları, insanlığın ortak mirasının ve koruduğu değerlerin gün ışığına çıkarılmasını amaçlamaktadır.

### Karadeniz: Seyr-i Türkiye

Garanti Bankası ile Netherlands Culture Fund'ın sponsorluğunu üstlendiği belgesel, 20 Aralık 2006-20 Mart 2007 tarihleri arasında Osmanlı Bankası Müzesi'nde seyircilerle buluştu. "Karadeniz: Seyr-i Türkiye", Türkiye'nin bugün bile sıkıntısını çektiği kendini tanıtmaya çabasına farklı bir bakış açısı getirecek önemli bir projeyi gün ışığına çıkardı. Belgeselde, ülkemizi Avrupa'ya tanıtmak amacıyla Cumhuriyet'in ilanından üç yıl sonra Atatürk'ün önerisiyle hayata geçirilen seyyar sergi projesinin hikâyesini anlatılmaktadır.

### Müşterilere Değer Katan Hizmetler

#### Garanti Anadolu Sohbetleri (GAS)

Garanti, Anadolu'daki sanayici ve yöneticilerle ülkenin önde gelen uzmanlarını buluşturmak ve bölgesel çözümleri birlikte geliştirmek amacıyla 2002 yılında Garanti Anadolu Sohbetleri'ni başlattı. Dünya gazetesinin işbirliğiyle düzenlenen Garanti Anadolu Sohbetleri'ne 2007 yılında Bafra, Bursa, Antalya, Denizli, Nevşehir, Tekirdağ, Ordu, Sivas, Diyarbakır, Gaziantep, Kayseri ve Mersin illerinde devam edildi. Bugüne dek 37 ilde düzenlenen 48 toplantıda, 16.000'e yakın kişiyle buluşma olanağı yakalandı, toplantılara toplam 141 konuşmacı katıldı.

#### Basel II Kriterleri ve Yaratacağı Fırsatlar

Garanti, Basel II kriterleri hakkında KOBİ'leri bilgilendirmek ve 21. yüzyılın çağdaş finansal uygulamalarına entegre olmalarını sağlayacak bilgiler sunmak amacıyla, 2005 yılında bir toplantı dizisi başlattı. Ekonomistlerin ve Garanti yöneticilerinin konuşmacı olduğu toplantılar, 2007 yılı sonuna dek 13 ilde toplam 17 kez gerçekleştirildi.

#### Bonus Akademi

2002'de kurulan Bonus Akademi, Bonus Card'ın üye işyerlerine yönelik konferans ve eğitimler düzenlemektedir. Dünyaca ünlü uzman ve yöneticilerin başarı deneyimlerini paylaştığı konferanslara ev sahipliği yapan Bonus Akademi, üye işyerlerinin satış kadrolarının kişisel ve profesyonel gelişimini desteklemek amacıyla eğitim ve seminerler de düzenlemektedir. Bonus Akademi etkinliklerine bugüne dek 13 konuşmacı davet edilmiştir.

#### Garanti Dış Ticaret Toplantıları Mevzuat Seminerleri

Garanti, Türk şirketlerine uluslararası pazarlarda yeni fırsatlar yaratmak amacıyla ve 2003-2004 yılları arasında gerçekleştirdiği "Garanti Dış Ticaret Toplantıları" kapsamında, 2004'te "Mevzuat Seminerleri" düzenlemeye başlamıştır. Yedi tanesi 2007'de olmak üzere bugüne dek toplam 36 seminer gerçekleştirerek dış ticaret mevzuatı, ödeme şekilleri ve akreditiflerle ilgili güncel bilgileri müşterileriyle paylaşmıştır.

## Garanti Finansal Hizmetler Grubu Şirketleri'nin Faaliyetleri

### Garantibank International N.V.

Merkezi Amsterdam'da bulunan GarantiBank International N.V. (GBI) Aralık 1990'da kurulmuş ve Nisan 1991'de faaliyete başlamıştır. Garanti Bankası'nın %100 iştiraki olan GBI, Hollanda dışında Almanya, İsviçre, Romanya, Türkiye, Ukrayna, Kazakistan ve Çin'de şube ve temsilcilikleri aracılığıyla faaliyet göstermektedir.

“Küresel bir butik banka” olan GBI, dünyanın çeşitli bölgelerindeki müşterilerine ticaret finansmanı, özel bankacılık, yapılandırılmış finansman ve bireysel bankacılık alanlarında hızlı, hatasız, ihtiyaçlara uygun, yenilikçi ve ülkeye özel finansal çözümler sunmaktadır.

Ticaret Finansmanı Bölümü'nün çatısı altında toplanmış olan forfaiting, kredi alım satımı, emtia finansmanı ve yapılandırılmış ticari finansman ürünleri, Banka'ya uluslararası platformda müşteri kazandırmaktadır. Ticaret Finansmanı kapsamında, küçük ve orta ölçekli işletmeler ve şirketlerle beraber diğer finansal kurumlar da Banka'nın müşterileri arasındadır. GBI sağladığı üstün ve kaliteli hizmetler ve uluslararası ticaret alanında yarattığı katma değer ile öne çıkmaktadır.

GBI, Özel Bankacılık alanında, üst gelir düzeyindeki bireysel ve kurumsal müşterilere yüksek kaliteli ve sofistike global ürün ve hizmetler sunmaktadır. Banka'nın verdiği hizmetler İhtiyari Aktif Yönetimi, Danışmanlık Hizmetleri ve Doğrudan Uygulama olmak üzere üç ayrı grup altında toplamıştır. Geniş ürün yelpazesinde, geleneksel Türk finansal ürünlerine ek olarak, tüm gelişmiş ve gelişmekte olan piyasalara ait döviz, tahvil, hisse senedi, türev ve yapılandırılmış ürünler yer almaktadır.

Yapılandırılmış Finansman Bölümü, Banka'nın diğer bölümleriyle sinerji içinde çalışarak, uluslararası arenada proje finansmanı, İslami finansman ve gemi finansmanı alanlarında uzmanlaşmayı amaçlamaktadır.

GBI, finansal kurumlar ve diğer şirketler için gerçekleştirdiği geleneksel ve yapılandırılmış işlemlerle 2001 yılından bu yana Romanya, Rusya, Kazakistan, Ukrayna ve Azerbaycan'da etkin bir rol oynamaktadır. Öte yandan Türkiye, Banka'nın önde gelen piyasalarından biri olmaya devam etmektedir.

Moody's Investors Service, Ocak 2008 tarihinde yaptığı değerlendirmede Banka'nın uzun vadeli mevduat kredi notunu A3 olarak teyit etmiştir. Türkiye'nin ülke notundan yedi derece yüksek olan bu not, GBI'nın ana faaliyet alanlarındaki başarısının yanı sıra, güçlü finansal yapısının, aktif kalitesinin, sağlam fonlama kaynaklarının, artan kârlılığının, ürün geliştirme kapasitesinin ve gelişmekte olan piyasalardaki büyüyen iş hacminin bir göstergesidir.

#### 2007 Yılı Çalışmaları

- Banka'nın toplam varlıkları %19 artarak 5 milyar ABD doları seviyesine yükselmiştir. 2007 sonu itibarıyla çalışan sayısı 613'e ulaşmıştır. Dünya finans piyasalarındaki olumsuz gelişmelere rağmen, GBI net kârını %30 artırmıştır.
- 2007 yılında finansal piyasalarda yaşanan karışıklık, GBI'nın ipotekli konut finansmanı ve diğer ilgili piyasalarda herhangi bir aktivitesi olmaması sebebiyle, aktif kalitesinde olumsuz bir etki yaratmamış; sorunlu kredi oranı ise çok düşük seviyede, %0,1'in de altında, kalmıştır.

- 2007 yılında Ukrayna, Çin ve Kazakistan'da yeni temsilcilikler açılmıştır. Bu temsilcilikler Banka'nın bu bölgelerdeki iş hacminin ve risk yönetiminin gelişmesine katkıda bulunacaktır. Romanya'da ise, 35 şube ve 409 çalışanla, bireysel bankacılık alanında önemli bir büyüme gerçekleştirilmiştir.

- 2007'de Banka'nın ticaretin finansmanı faaliyetlerinin toplam hacmi 7,6 milyar ABD dolarına yükselmiştir. Bu gelişme, Banka'nın bütün kollarında faaliyetlerini artırması sonucu sağlanmıştır. Emtia finansmanı, yapılandırılmış ticaret finansmanı, akreditif işlemleri, sendikasyon kredileri ve forfaiting GBI'nın belli başlı gelir kaynakları olmuştur.

- Ayrıca, GBI ilk kez bir sendikasyon kredisi organize etmiş ve İngiliz bankası ICICI Bank UK PLC ile birlikte 50 milyon ABD doları tutarındaki bu kredinin garantörlüğünü üstlenmiştir. Moskova'da bulunan International Bank of Azerbaijan için düzenlenen ve yoğun bir ilgi gören sendikasyon kredisine 11 ülkeden 14 yatırımcı katılmıştır.

- Özel Bankacılık Bölümü, Banka'nın toplam gelirlerine önemli katkı yapmıştır. Müşteri portföyünün coğrafi çeşitliliği 2007 yılında da devam ederek Avrupa, Orta Doğu, Rusya ve Bağımsız Cumhuriyetler Birliği ülkelerinden yeni şirketler ve yüksek gelirli bireyler Banka'nın müşterileri arasına katılmıştır.

Banka'nın yönettiği müşteri aktifleri toplamı %52 oranında artarak 1,7 milyar ABD dolarına yükselmiştir.

- Yapılandırılmış Finansman Bölümü, proje finansmanı, İslami finansman ve gemi finansmanı alanlarında yeni fırsatlar yaratmak ve değerlendirmek misyonuyla ayrı bir birim olarak kurulmuştur.

### 2007 Yılında Romanya'da Gerçekleştirilen Faaliyetler

- Romanya'daki bölgesel genişleme devam etmiş ve GBI, Romanya'daki şube sayısını 35'e çıkarmıştır.
- Romanya'nın ülkelerarası ödül sistemine sahip ilk çipli kredi kartı olan 'Bonus Card' lanse edilmiş ve "İnternet Bankacılığı" devreye alınmıştır.
- Küçük ve Orta Ölçekli İşletmeler ile Bireysel Bankacılık bölümlerinin kredi hacmi %38 artarak 171 milyon avroya yükselmiştir.
- GBI Romanya'nın evrensel bir banka olma stratejisi doğrultusunda, mevcut merkezi bankacılık sisteminin yerine TGB'nin sistemi getirilmiştir; bu süreçte Garanti Teknoloji kullanılmıştır.

### Geleceğe Bakış

GBI, yüksek aktif kalitesini koruyarak, sağlıklı büyüme stratejisini 2008 yılında da devam ettirecektir. "Küresel butik" bir banka olarak GBI saygın müşterilerine, ticaret finansmanı, özel bankacılık, yapılandırılmış finansman ve bireysel bankacılık alanlarında üstün hizmet vermeyi sürdürecektir. Banka, önümüzdeki dönemde tüm faaliyet dallarında iki haneli büyüme hedeflemektedir.

## GarantiBank Moscow

1996 yılında faaliyete başlayan GarantiBank Moscow (GBM), Rusya'da faaliyet gösteren 61 yabancı ortaklı banka arasında yer almaktadır. Tam kapsamlı bankacılık lisansına sahip olan ve Rus Mevduat Sigortası sistemi kapsamında bulunan GBM bir şube, dört bağlı ofis ve 89 personel ile çalışmalarını sürdürmektedir.

**Ekonomik Gelişmeler:** 2007 yılında da ekonomik açıdan güçlü bir dinamizm sergileyen Rusya'da Gayri Safi Yurtiçi Hâsıla reel olarak %7,7 oranında artmış, üretime dönük yatırımlar %20, sanayi üretimi %6,5 oranında reel yükselme kaydetmiştir. Halen "investment grade" kredi notlu ülkeler arasında yer alan Rusya'nın kredi notunun 2008 yılı içinde, ekonomik göstergelerdeki güçlü görünüme ve süregelen gelişmelere bağlı olarak daha da yükseltileceğine dönük güçlü bir beklenti söz konusudur. 2007 yılının ikinci yarısında dünya finans piyasalarında yaşanan çalkantılara rağmen Rus bankacılık sektöründe genel durumun sakin olduğu ve sektördeki bankaları için refansman risklerinin makul düzeylerde seyrettiği düşünülmektedir. Rusya Merkez Bankası ve diğer karar organları gelişmeleri çok yakından izlemiş, yerinde ve doğru kararlar alarak bankacılık sektörünü ve sektördeki likiditeyi hızla rahatlatmıştır.

### 2007 Yılı Çalışmaları

Ana faaliyet alanı kurumsal ve ticari bankacılık olan GBM'in müşteri tabanı ekonominin çeşitli sektörlerinde yer alan Rus firmalarının yanı sıra Rusya pazarında faaliyet gösteren önde gelen Türk firmalarından oluşmaktadır. GBM ayrıca Rusya'daki belli başlı turizm operatörlerine dört bağlı ofisi ve 12 nakit bankosu ile hizmet vermektedir. Muhtelif sektörlerde iş yapan küçük ve orta ölçekli Türk firmalarının para havalelerini gerçekleştirerek Türkiye ile Rusya arasında bir uluslararası havale köprüsü oluşturan GBM bu firmalara tam kapsamlı bankacılık hizmetleri de sunmaktadır. GBM, bir yandan bankalarla olan ilişkilerini sürekli geliştirerek fonlama olanaklarını giderek artırmakta, diğer yandan hem kendi

portföyüne hem de müşteri ihtiyaçlarına yönelik olarak Hazine Bankacılığı aktivitelerini etkin bir biçimde sürdürmektedir.

Rusya pazarındaki saygın ismi, ortaklık yapısının verdiği güçlü kimliği, 12 yıllık faaliyet süresinin kazandırdığı tecrübesi, Garanti'nin uluslararası ağının yarattığı sinerji desteği, müşterilerinin ve muhabirlerinin kendisine olan güveni, etkin personeli ve hizmet anlayışı GBM'in arkasındaki itici güçlerdir.

GBM'in temel felsefesi, Rusya'da kurumsal bankacılık ve ticari bankacılık alanlarında güvenilir, kusursuz bankacılık hizmetleri sunmak olmuştur.

- 2007'de de tüm faaliyet alanlarında dikkate değer bir büyüme kaydedilmiştir. Kredi portföyü yeni müşterilerle çeşitlenerek hem nakdi hem de gayrinakdi bazda büyümüş, kredilerin sektörel dağılımı daha da yaygınlaşmış, mevduat portföyü hem hacim hem adet olarak genişlemiş, ücret ve komisyonlu işlemler hacmi ve döviz alım satım hacmi hızlı artışlar göstermiştir. Muhabir faaliyetleri kapsamında bir yandan ilişki tesis edilen Rus, Türk ve yabancı banka sayısı artarken, diğer yandan bankalararası işlem hacimleri ve bankalardan olan fonlama olanakları hızla yükselmiş, 2007 Hazine Bankacılığı kapsamında da etkin faaliyetin sağlandığı bir yıl olmuştur.

- 2007 sonu itibarıyla GBM'in portföyünde 800'den fazla aktif kurumsal ve ticari müşteri yer almakta, bu kitlenin %80'i Rusya'da yerleşik, %20'si ise yerleşik olmayan firmalardan oluşmaktadır. GBM yaklaşık 106 büyük ve orta ölçekli firma ile aktif olarak kredili çalışma yapmaktadır. Bu toplamda Rus firmalarının payı adet ve hacim olarak sırasıyla %71 ve %70'dir. Kredi portföyünün genişlemesine bağlı olarak Rus ortaklı firmaların payındaki artış süreci devam etmektedir.

- GBM bir önceki yıla göre toplam aktiflerini %25,4 oranında artırarak 502,8 milyon ABD dolarına, IFRS ilkeleri doğrultusunda hesaplanan vergi öncesi toplam kârını %114 oranında artırarak 13,7 milyon ABD dolarına yükseltmiştir.

- Nakdi kredi portföyü %42,5'lik artışla 286,4 milyon ABD dolarına ulaşmıştır. Söz konusu gelişme kredilendirilen sektörler çeşitlendirilerek ve aktif firma sayısı artırılarak sağlanmıştır. Ağırlıklı olarak taahhüt sektörüne yönelik faaliyetler kapsamında verilen gayrinakdi kredilerin toplamı 51,2 milyon ABD doları olmuştur.

- Tek şube ile faaliyet göstermesine ve bireysel bankacılık faaliyetinde bulunmaması nedeniyle bireysel bankacılık ürünleri sunmuyor olmasına karşın toplam mevduat, hem hacim olarak hem müşteri sayısı bakımından artmış, mevduat tabanı genişlemiştir. 2007'de, önceki yıla kıyasla %64,5 oranında artan toplam mevduat 185,7 milyon ABD dolarına ulaşmıştır.

- Rus, Türk ve yabancı bankalardan sağlanan fonlar 210 milyon ABD doları seviyesinde gerçekleşmiştir. Bu tutara, henüz sendikasyon gibi fonlama olanaklarına başvurulmadan, GBM'in kendi olanakları ve dinamiği ile ulaşılmıştır.

- Ücret ve komisyonlu işlemlerdeki hızlı artışa bağlı olarak net ücret ve komisyon gelirleri %79,1 artış kaydetmiş ve 4,8 milyon ABD doları olarak gerçekleşmiştir. Dövizli işlem gelirleri de benzer bir ivme kaydederek %88 artışla 2,7 milyon ABD dolarına ulaşmıştır.

- Önde gelen tur operatörlerine nakit kasası hizmeti de veren GBM'in, Rusya'dan Türkiye'ye yönelen turizm faaliyet hacmindeki payı yaklaşık %50'ye yükselmiştir. Rusya-Türkiye arasında gerçekleşen turizm geliri transferlerinde yaklaşık 600 milyon ABD doları GBM aracılığıyla Türkiye'ye gönderilmiştir.

- GBM'in menkul kıymet portföyü %22 oranında artarak 2007 yılı sonunda 88,5 milyon ABD dolarına yükselmiştir. Bu portföy esas olarak ABD doları cinsinden arz edilen Rus Hazine Bonoları ile ruble cinsli şirket tahvillerinden oluşmuştur.

### Geleceğe Bakış

Rusya piyasasındaki 12 yıllık deneyiminin ve gelişen piyasalardaki bankacılık uygulaması tecrübesinin de yardımıyla, başta kurumsal ve ticari bankacılık olmak üzere belli başlı tüm faaliyet alanlarında pazar payını ve işlem hacimlerini artırarak sürdürülebilir bir büyümeyi sağlamak gelecek yılların hedefidir. GBM, etkin risk yönetimini, kaliteli müşteri portföyünü, müşterini tanı ilkesini, iyi ve dinamik hizmeti ve yüksek özkaynak kârlılığını, hedeflerine ulaşma yolunda her zaman için ana prensipleri olarak korumaktadır.

### Garanti Yatırım

Garanti Bankası'nın iştiraki olan Garanti Yatırım, kurumsal finansman, araştırma ve sermaye piyasaları aracılık faaliyetlerinde yerli ve yabancı müşterilerine hizmet sunmaktadır. Garanti Yatırım, şirket birleşme ve satın almaların, halka arzların ve özelleştirmelerin yanı sıra yurtiçi ve yurtdışı aracılık faaliyetleriyle takas ve saklama hizmetlerinde piyasa gücü olan Türkiye'nin lider aracı kurumudur.

### Kurumsal Finansman

Garanti Yatırım, kurulduğu yıldan bu yana 38'i konsorsiyum liderliği olmak üzere toplam 102 halka arz işlemini yürütmüştür. Garanti Yatırım, özelleştirme işlemlerinin de dâhil olduğu birleşme ve satın alımlarda, yerli ve yabancı müşterilere alıcı veya satıcı danışmanlığı hizmeti vererek 55 başarılı işlem gerçekleştirmiş bulunmaktadır. Garanti Yatırım'ın bugüne dek gerçekleştirdiği kurumsal finansman danışmanlık işlemlerinin toplam hacmi 9 milyar ABD dolarına ulaşmıştır.

### Aracılık Hizmetleri

Garanti Yatırım, Yurtiçi ve Uluslararası Sermaye Piyasaları bölümleri aracılığıyla müşterilerine hisse senedi alım satımı hizmeti sunmaktadır. Aracılık faaliyeti, Türk ekonomisi, halka açık şirketler ve yatırım önerileri hakkında geniş bir

raporlama yeteneğine sahip olan Araştırma Bölümü tarafından desteklenmektedir. Garanti Yatırım aracılık faaliyetleri, Garanti'nin yaygın dağıtım ağıyla müşterilere ulaştırılmaktadır. 2007 yılında Garanti Yatırım'ın müşteri sayısı 170.000'e, işlem hacmi ise 26 milyar ABD dolarına ulaşmıştır.

Garanti Yatırım, Haziran 2007'de uluslararası finans dergisi Global Finance tarafından "En İyi Türk Yatırım Bankacılığı Kuruluşu" seçilmiştir. Ayrıca, Aralık 2007'de Capital dergisi tarafından beşinci kez "En Beğenilen Aracı Kurum" ödülüne layık görülmüştür.

### 2007 Yılı Çalışmaları

#### Kurumsal Finansman

- 2007 yılında Garanti Yatırım, özelleştirmeleri de kapsayan şirket birleşme ve satın almaları alanında toplam işlem hacmini %30'un üzerinde artırarak başarılı bir yıl geçirmiştir. Bu yıl içinde altı büyük işlem tamamlanmış ve işlemlerin toplam hacmi 2,3 milyar ABD doları düzeyinde gerçekleşmiştir.

- Garanti Yatırım, 2007 yılının ilk çeyreğinde gerçekleştirilen TAV Havalimanları Holding AŞ'nin halka arzında konsorsiyum lideri olarak görev almıştır. 23 Şubat 2007 tarihinde İMKB'de işlem görmeye başladığı gün TAV'ın piyasa değeri 1,74 milyar ABD doları olmuştur. 320 milyon ABD doları tutarındaki halka arz için toplam 5 milyar ABD doları tutarında talep toplanmıştır.

- Garanti Yatırım 2007 yılında toplam beş birleşme ve satın alma işlemi gerçekleştirmiştir. Garanti Yatırım, Mayıs 2007'de Karayolları Genel Müdürlüğü 17. Bölge Arazisi'nin özelleştirme sürecinde satıcı taraf danışmanı olarak yer almış ve özelleştirme ihalesi sonucunda arazi 800 milyon ABD doları



bedelle Zorlu Holding tarafından satın alınmıştır. Bu işlemin yanı sıra, yine Mayıs 2007'de Çimko Çimento'nun İtalyan Cementerie Aldo Barbetti'ye eş kontrol hisselerinin satışında Sanko Holding'e ve Mersin Limanı'nın 755 milyon ABD doları bedelle gerçekleştirilen özelleştirme sürecinde PSA-Akfen Konsorsiyumu'na danışmanlık hizmetleri vermiştir. Tasarruf Mevduatı Sigorta Fonu'na (TMSF) satıcı danışmanlığı hizmeti vererek Sagra'nın 77 milyon ABD dolar bedelle satışını gerçekleştirmiştir. Bunlara ek olarak yine aynı dönemde Şanlıurfa Çimento'nun satış sürecinde de satıcı danışmanlığı hizmeti sunmuştur ve satışı gerçekleştirmiştir.

- Garanti Yatırım, 2007 yılında da özel sektör borçlanma aracı ihracında aktif bir rol üstlenmiş ve Türkiye'nin önde gelen tüketici finansmanı şirketlerinden biri olan Koç Finans'a ait 18 ay vadeli ve 60 milyon YTL nominal değerinde finansman bonusu ihracını başarıyla tamamlamıştır.

#### **Aracılık Hizmetleri**

2007 yılında yaklaşık 170.000 müşteriye hizmet veren Garanti Yatırım'ın aracılık faaliyetlerindeki toplam işlem hacmi %26 oranında artarak, 26,4 milyar ABD dolarına ulaşmıştır. Yıl sonunda Garanti Yatırım'ın İMKB'deki pazar payı %4,1 olarak gerçekleşmiştir.

#### **Geleceğe Bakış**

Garanti Yatırım halka arz, birleşme ve satın alma işlemlerindeki güçlü pozisyonunu korumayı ve gelişme potansiyeline sahip "Özel Sermaye" işlemleriyle özel sektör borçlanma senetlerine yönelik çalışmalara ağırlık vermeyi planlamaktadır. Ayrıca, enerji, altyapı, gayrimenkul ve diğer büyük sektörlerle ilişkin özelleştirme ihalelerinde aktif ve lider bir rol oynamayı hedeflemektedir. Garanti Yatırım, Garanti Bankası'nın hızla büyüyen müşteri ağına erişimi sayesinde iş hacmini daha da artırmayı, iş kolundaki liderliğini kalıcılaştırmayı amaçlamaktadır.

## **Garanti Portföy**

Türkiye'nin ilk portföy yönetim şirketi olan Garanti Portföy Yönetimi AŞ, yatırım fonları, bireysel emeklilik fonları ve özel portföy yönetimi konularında bireysel ve kurumsal müşterilerine 10 yıldır hizmet sunmaktadır. Garanti Portföy, analitik düşünceye dayanan kurumsal yatırım ve yönetim felsefesi, yetkin insan kaynağı, gelişkin teknolojik altyapısıyla Türkiye'nin en iyi portföy yöneticiliği ve yatırım danışmanlığı yapan firmalarından biridir.

#### **Yatırım Fonları Yönetimi**

Yatırım fonu pazarı, 2007 yılında %20 oranında büyüme kaydederek yaklaşık 22 milyar YTL'den 26 milyar YTL büyüklüğe ulaşmıştır. Aynı dönemde, Garanti Portföy tarafından yönetilen yatırım fonlarının büyüklüğü ise 2,7 milyar YTL'den 3,7 milyar YTL'ye yükselerek %37 oranında artış kaydetmiştir.

#### **Emeklilik Fonları Yönetimi**

Büyüme hızı en yüksek yatırım ürünlerinden biri olan emeklilik fonlarında pazar, 2007 yılında %64'lük bir büyümeyle 2,8 milyar YTL'den 4,6 milyar YTL'ye ulaşmıştır. Bu dönemde Garanti Portföy Yönetimi tarafından yönetilen Garanti Emeklilik ve Hayat Fonları ise %90 oranında büyüyerek 296 milyon YTL'den 562 milyon YTL'ye ulaşarak emeklilik fonları pazarındaki büyümenin üzerinde bir artış sağlamıştır.

#### **Özel Portföy Yönetimi**

Özel Portföy Yönetimi, 2007 yılını oldukça başarılı geçirmiştir. Sermaye Piyasası Kurulu tarafından yayınlanan Aralık ayı verilerine göre özel portföy yönetimi pazarı %12,5'lik büyümeyle 1,6 milyar YTL'den 1,8 milyar YTL'ye ulaşmıştır. Garanti Portföy'ün iş hacmi ise 235 milyon YTL'den 524 milyon YTL'ye ulaşarak %122 ile toplam pazarın oldukça üzerinde bir gelişim göstermiştir. Garanti Portföy, özel portföy yönetiminde 2007 yılını öncü olarak noktalamıştır.

### 2007 Yılı Çalışmaları

• Garanti Bankası'nın 15, Garanti Yatırım'ın üç yatırım fonu, Garanti Emeklilik'in 10 emeklilik fonu ve Garanti Yatırım Ortaklığı'nın portföyü, Garanti Portföy tarafından yönetilmektedir. Yatırım fonları ve emeklilik fonlarında yıl sonu itibarıyla, 4,2 milyar YTL tutarında kıymet bulunmaktadır.

• Garanti Portföy, 2007 yılı içinde 450 Banka çalışanına 15 adet toplantı düzenleyerek yatırım fonlarıyla ilgili olarak eğitimler vermiş, eğitim sonrası bilgi-destek ağının devamını da sağlamıştır. Ayrıca, yatırım ve emeklilik fonlarıyla ilgili olarak şube ve bölge çalışanlarına güncel bilgilerin sunulması amacıyla İstanbul, Ankara, Adana, İzmir, Antalya ve Bursa'da toplam 7 adet bölge toplantısı düzenlemiş ve bu toplantılara tüm bölge müdürleri, bölge yönetmenleri, şube müdürleri ve şube satış personelinin katılımını sağlamıştır. Bu çalışmayla yaklaşık 2.000 Garanti çalışanına ulaşılarak, saha bilgilendirme desteği verilmiştir.

• Portföy yönetimi ürün tanıtımı amacıyla 75 bireysel ve 30 kurumsal müşteriye yönelik ziyaret gerçekleştirilmiştir. Mevcut müşteriler performans dönemi sonunda ziyaret edilerek portföyleri ve önümüzdeki döneme ilişkin piyasa beklentileri hakkında bilgi sunulmuştur.

• Garanti Portföy, Morgan Stanley Capital International ile MSCI Türkiye Endeksi'nin lisans hakkının kullanımı konusunda bir anlaşma imzalamıştır. Endeks, Garanti'nin kuracağı ve Garanti Portföy'ün yöneteceği ETF (Borsa Yatırım Fonu) kapsamında kullanılacaktır. ETF fonuyla yerli ve yabancı yatırımcılar Türkiye'nin halka açık en büyük şirketlerine yatırım yapabileceklerdir.

• Garanti Portföy, 2007 yılında Getiri Garantili Fon, Anapara Koruma Amaçlı Garantili Fon ve Serbest Fon kuruluşu ile ilgili olarak SPK'ya başvuruda bulunmuştur.

### Geleceğe Bakış

Garanti Portföy, 2008 yılında yatırımcıların tercihi olmaya, Garanti markasına yakışır bir performans sergilemeye devam edecektir. Bu süreçte verimli dağıtım kanalları ve ürün gamına ekleyeceği yeni ürünlerle pazar payını artırarak konumunu daha da güçlendirmeyi hedeflemektedir.

### Garanti Leasing

Ana hissedarı Garanti Bankası olan Garanti Leasing, finansal kiralama sektörünün öncü şirketlerinden biridir. Standard & Poor's ve Fitch gibi kredi derecelendirme kuruluşları tarafından Türkiye'de alınabilecek en yüksek kredi notlarıyla değerlendirilen Garanti Leasing, Türkiye'de iki farklı derecelendirme şirketi tarafından değerlendirilen tek leasing şirketidir.

Garanti Leasing, müşterilerinin mal ve ekipman yatırımlarıyla gayrimenkul yatırımlarını leasing yoluyla finanse etmektedir. Garanti Leasing'in müşteri kitlesinin önemli bir bölümünü KOBİ'ler oluşturmaktadır. Garanti Leasing'in 2007 yıl sonu itibarıyla hizmet sözleşme sayısı 41.000'in üzerine çıkmıştır.

### 2007 Yılı Çalışmaları

• Garanti Leasing'in toplam aktif büyüklüğü 2007 sonu itibarıyla 2,2 milyar YTL düzeyine erişmiştir. Garanti Leasing, geniş müşteri kitlesine yönelik doğru satış stratejileri sayesinde işlem hacminde %65 oranında büyüme kaydetmiştir.

• Garanti Leasing, 2007 yılında sektörde bir şirketin yapabildiği en yüksek sözleşme sayısı olan 9.846 adede ulaşarak sözleşme sayısındaki %19,11 pazar payıyla sektördeki liderliğini sürdürmüştür.

• 2007 yılı Garanti Leasing için yine yeniliklere öncülük ettiği bir yıl olmuştur. Tek bir leasing ürününden 12 farklı alternatif yaratmayı başaran Garanti Leasing, bu ürünleri müşterilerinin farklı gereksinimlerini karşılamak üzere piyasaya sürmüştür. Aylık ekonomi dergisi Capital'in yaptığı ankette Garanti Leasing, Türkiye'nin en beğenilen leasing şirketi seçilmiştir.

• Garanti Leasing, bağımsız denetimden geçmiş IFRS mali tablolarına göre 2006 yılında 38.749 bin YTL olan kârını 2007 yılında %51 oranında artırmıştır.

• Garanti Leasing dağıtım kanalında iş makineleri, CNC tezgahları, tarım makineleri ve çeşitli imalat makineleri satan seçkin satıcı firmalarla yürüttüğü işbirliğini güçlendirerek 2007 yılında vendor leasing alanındaki etkinliğini artırmıştır. 2006 yılında uygulamaya konan "Kolkola Leasing" projesi, 2007 yılında da sürdürülmüştür. Vendor leasing ve "Kolkola Leasing" projesiyle yapılan işlemlerin oranı %35'e ulaşmıştır.

• Garanti Leasing, yaygın dağıtım kanalına sahip olmanın avantajını kullanarak halen 22 noktadan müşterilerine hizmet vermektedir. 2007 yılı içinde Garanti Bankası'nın bölge yapılanmasına koşut olarak üç yeni bölge müdürlüğü kurulmuştur.

• Garanti Leasing, yurtdışında kredibilitesi en yüksek Türk leasing şirketi olma unvanını 2007 yılında da korumuştur. Türkiye'de bir leasing şirketinin şimdiye dek aldığı en yüksek tutarlı sendikasyon kredisi olan 200 milyon avro tutarındaki işlemi 2007 yılında yaşama geçirmiştir. Bu sendikasyon kredisi, hem nakdi, hem de gayri nakdi iki dilimden oluşması nedeniyle de yine sektörde bir ilk olma özelliği taşımaktadır. Bu işlemin gayri nakdi dilimi olan 100 milyon avro tutarlı harici garanti Avrupa Yatırım Bankası'ndan sağlanan aynı tutarlı kredi için kullanılmıştır. Garanti Leasing böylece Avrupa Yatırım Bankası'nın Türkiye'de doğrudan kredi verdiği ilk leasing şirketi olmuştur.

- Standard & Poor's, 2007 yılında Garanti Leasing'e "BB-/Durağan/B" kredi notunu vermiştir. 2007 yılında Fitch Ratings tarafından verilen Uzun Vadeli TL kredi notu bir derece daha artırılarak yatırım yapılabilir seviye olan "BBBeksi"ye yükseltilen Garanti Leasing'in Uzun Vadeli YP kredi notu ise, "BB" olan düzeyini korumuştur. Notların görünümüleri "Durağan"dır. Bunlardan TL kredi notu ülke notundan iki, YP kredi notu ise bir derece daha yukarıdadır.
- 2007 yılında, ülkemizde büyük bir potansiyele sahip olan filo yönetimi sektöründe faaliyet göstermek üzere Garanti Filo Yönetimi AŞ kurulmuştur. %100 Garanti Leasing hissedarlığında kurulan bu şirket, yıl sonu itibarıyla 35,3 milyon ABD doları bilanço büyüklüğüne ve 1.100 adetlik bir araç filosuna ulaşmıştır. Şirket, 2008 yılında 5.000 araç sayısına ulaşmayı hedeflemektedir.

### Geleceğe Bakış

- 2008 yılında iş makineleri, kara ulaşım araçları, nakliye sektörü ve sağlık sektöründe leasing işlemlerine yönelik talep artışı beklenmektedir. Özellikle bu sektörlerdeki satıcı firmalarla çalışmalar yoğunlaştırılarak devam edecektir. Potansiyel pazarlar dikkate alınarak 2008 yılı içinde bu pazarlara yönelik yeni temsilciliklerin faaliyete geçirilmesi planlanmaktadır.
- BDDK'nın şu anda üzerinde çalıştığı ve 2008'in ilk aylarında yasallaşması öngörülen düzenlemeye göre Türkiye'deki leasing şirketleri operasyonel leasing, "sale-and-lease-back", yazılım leasingi gibi ürünleri müşterilerine sunmaya başlayabilmektedir. Bu değişikliklerin sektöre ciddi bir ivme kazandırması beklenmektedir.
- Operasyonel kiralama, finansal kiralamadan farklı olarak lease edilen ekipmanın, leasing sözleşmesi sona erdiğinde leasing firması tarafından geri alındığı bir finansal üründür. Yurtdışında toplam leasing hacimleri içinde önemli bir paya sahip olan bu ürün kullanılmaya başladığında Türkiye'deki firmalar yeni bir finansman yöntemiyle karşılaşacak ve yatırım kararlarını daha farklı bir perspektiften değerlendirecektir.

- Türkiye'de mortgage piyasasında faizlerin düşmesi ve leasing firmalarının mortgage kredisi vermeye başlaması, leasing piyasasını daha da hareketlendirecektir. Bu durum orta ve uzun vadede leasing piyasasında görece hızlı bir gelişim sürecine yol açacaktır.

2007 yıl sonu itibarıyla Türkiye'de leasingin penetrasyon oranı %8 düzeyindedir. Avrupa ve Amerika'da ise bu oran %25 ile %30 arasında değişmektedir. Ülkemizde tüm finansal ürünlerin kullanım oranlarının büyümesine koşut olarak artan leasingin, Türkiye'de de penetrasyon oranını orta dönemde gelişmiş ülkeler düzeyine çıkaracağı öngörülmektedir.

## Garanti Factoring

1990 yılında Türkiye'nin ilk factoring şirketlerinden biri olarak faaliyetlerine başlayan Garanti Factoring'in %34,82'lik hissesi İMKB Ulusal Pazar'da işlem görmektedir.

Garanti Factoring, yaygın bayi veya tedarikçi ağına sahip kuruluşlar, ithalatçı ve ihracatçı kimliği ile ön plana çıkan kurumsal şirketler ve KOBİ'ler için değer yaratma kazanım ilkesine dayanan finansal ürünler sunmaktadır. İş ortaklarının tahsilat, finansman ve garanti hizmeti gereksinimlerini karşılayan Garanti Factoring, müşterilerinin operasyonel verimliliklerine de büyük oranda katkıda bulunmaktadır.

2005 ve 2006 yıllarında başladığı yeniden yapılanma çalışmalarına 2007 yılında da devam eden Garanti Factoring, yaptığı kapsamlı yatırımlarla yenilikçi, yaratıcı, dinamik ve müşteri odaklı hizmet anlayışıyla çeşitli segmentlerde yer alan müşterilerinin gereksinimlerini kaliteli factoring ürün ve hizmetleriyle karşılamaktadır.

### 2007 Yılı Çalışmaları

• 2007 yılında Garanti Factoring, yurtiçi ihracat ve ithalat faktoringi gibi geleneksel faktoring ürünlerinin yanı sıra sektör ve müşteri özelliklerine göre yapılandırılmış faktoring ürünleri konusunda yoğunlaşarak hizmetlerinde çeşitlilik yaratmıştır.

• 2007 yılında Garanti Factoring'in hizmet verdiği müşteriler ağırlıklı olarak ticaret (%32), makine (%11), demir-çelik (%11), tekstil (%7), gıda (%6) ve otomotiv (%5) sektörlerinde faaliyet göstermektedir.

• 2007 yılında başta şubeler olmak üzere Garanti Bankası'nın tüm dağıtım kanallarıyla geçmiş yıllardan çok daha güçlü bir çapraz satış işbirliği içine girilerek faktoring ürünleri büyük şehirlerin yanında ülke genelinde yerleşik müşterilerin hizmetine sunulması sağlanmıştır. Böylece sektör, hinterland, müşteri ve ürün çeşitliliği artırılarak grup bünyesinde verimli bir çalışma ortamı yakalanmıştır.

• Garanti Factoring, 2007 yılında gerçekleştirilen satış ve pazarlama faaliyetleri sonucunda 2006 yılında %12 olan pazar payını 2007'de %14'e çıkarmıştır. 2007 yılında 3 milyar ABD doları tutarında faktoring hacmi gerçekleştirerek Faktoring Derneği üyeleri arasında ikinci sıraya yerleşen Garanti Factoring'in 2008 yılı hedefi minimum 4 milyar ABD dolarıdır. Garanti Factoring, 4,6 milyon YTL olan 2006 yılı kârını 2007 yılında 5,7 milyon YTL'ye, 673 milyon YTL olan 2006 yıl sonu toplam net aktiflerini ise 2007 yıl sonunda 758 milyon YTL'ye yükseltmiştir. Bu başarı Garanti Factoring'in insan kaynakları ve eğitime verdiği önemin sonucudur.

• Aynı dönemde uluslararası faktoring hacminde de büyüme trendi yakalayarak üye olduğu faktoring organizasyonları - IFG (International Factoring Group) ve FCI (Factors Chain International) nezdinde geçmiş yıllara kıyasla yerini güçlendirmiş ve uluslararası muhabir ağını da bu bağlamda genişletmiştir. 2007 yıl sonu itibarıyla Garanti Factoring IFG Group Yönetim Kurulu üyesi olmuştur.

### Geleceğe Bakış

• Özellikle KOBİ segmentinde olan müşterilere hızlı ve etkin bir şekilde ulaşmak üzere Organize Sanayi Bölgeleri, Ticaret Odaları ve Sanayici Dernekleri ile temaslarda bulunarak 2008 yılında organize edilecek tanıtım toplantılarının ve gerçekleştirilecek işbirliklerinin ilk adımları atılmıştır.

• Garanti Factoring'in 2008 yılında izleyeceği stratejileri şöyle özetlemek mümkündür:

- KOBİ segmentlerinde yoğunlaşma,
- Uluslararası faktoring işlemlerindeki pazar payını çokuluslu ve kurumsal şirketlerle yoğun temaslara sonuca artırma,
- Hem yurtiçi hem de yurtdışı platformlarda pazar yapıcı kimlik kazanma,
- IT yatırımları ve operasyonel verimliliği artırma,
- Komisyon ve temas edilen müşteri sayısını artırma,
- Yüksek getirili ürünlere ağırlık verme,
- Garanti Bankası dağıtım kanallarıyla kurmuş olduğu altyapıyı geliştirme.

Bu stratejiler doğrultusunda Garanti Factoring, 2008 yılında performansını daha da artırarak Türkiye'nin lider faktoring şirketi olma yolunda önemli mesafe kat edecektir.

### Garanti Factoring'in kredi notları

Uluslararası derecelendirme kuruluşu Fitch Ratings'in Garanti Factoring'e ait Aralık 2007 tarihli notları aşağıda yer almaktadır.

YP uzun vadeli not	BB
YP kısa vadeli not	B
TL uzun vadeli not	BBB-
TL kısa vadeli not	F3
Ulusal uzun vadeli not	AAA (tur)
Destek notu	3

## Garanti Emeklilik ve Hayat

1992 yılında Garanti Hayat Sigorta AŞ adıyla kurulan ve faaliyetlerini 2002 yılından bu yana Garanti Emeklilik adıyla sürdüren şirketin 392'si bölgelerde olmak üzere toplam 554 çalışanı bulunmaktadır. Garanti Emeklilik, bireysel emeklilik sisteminin Türkiye'de uygulama alanı bulmasının ardından hizmet kapsamını genişletmek için 2003 yılında yeniden yapılanmış ve hayat sigortacılığıyla birlikte bireysel emeklilik sektöründe de faaliyet göstermeye başlamıştır.

Garanti Emeklilik, kaliteli insan kaynağına yaptığı yatırım ve müşteri odaklı iş yaklaşımıyla sektöründe ön plana çıkmaktadır. Farklı müşteri segmentlerinin gereksinimlerine uygun olarak tasarlanmış ürünler ve iş ortaklarıyla gerçekleştirdiği başarılı kampanyalarla etkin bir pazarlama stratejisi izleyen Garanti Emeklilik, Garanti Bankası ile yarattığı sinerjiyle banka sigortacılığının önde gelen şirketleri arasında yer almaktadır.

### 2007 Yılı Çalışmaları

• Garanti Emeklilik hayat sigortacılığında özellikle son üç yılda önemli bir büyüme kaydetmiştir. 2004 yılı sonunda şirketin %2,75 olan pazar payı 2007 yılında %8 düzeyine ulaşmıştır. 2007 yılı sonunda 1,7 milyon adet hayat sigortası poliçesi ve toplam 108 milyon YTL prim üretimi gerçekleştirmiştir.

• Garanti Emeklilik, 2007 yılında bireysel emeklilik sektöründe, katılımcı sayısı itibarıyla pazar payını bir önceki yıla göre %1,4 artırarak %19'a yükseltmiştir. Yıl sonu itibarıyla Şirket'in bireysel emeklilik katılımcı sayısı 278.193'dür. Fon büyüklüğünde ise pazar payını %10,65'den %12,55'e yükselmiş ve 573 milyon YTL'lik toplam büyüklüğe ulaşmıştır.

- Garanti Emeklilik ve Hayat, alternatif dağıtım kanalları aracılığıyla müşterilerine etkin bir biçimde ulaşmak ve hizmet vermek konusundaki çalışmalarına 2007 yılında da devam etmiştir. Müşteri gereksinimleri doğrultusunda web sitesinde (garantiemeklilik.com.tr) bireysel ve kurumsal emeklilik satışları için online başvuru adımları geliştirilmiştir. Öte yandan yaklaşık 1 milyon aktif müşterisi bulunan Garanti Bankası İnternet Şubesi'nden (garanti.com.tr) interaktif bir biçimde bireysel emeklilik satış çalışmaları başarılı bir biçimde uygulanmaktadır.
- 2007 yılında yenilenen garantiemeklilik.com.tr web sitesi uluslararası alanda saygınlığı ve prestiji olan beş farklı ödül kazanmıştır: Web Marketing Association'dan "Sigorta Sektöründe Mükemmellik Standardı" ve "Finansal Hizmetlerde Mükemmellik Standardı" ödüllerine layık görülen site, Interactive Media Council (IMC)'dan finans ve pazarlama kategorilerinde "üstün başarı" ödülünü ve W3 Award Processing Center'dan da finansal hizmetler konusunda "Gümüş Ödül" almıştır.
- Ayrıca, Garanti Emeklilik 2007 yılında tüm dünyada dört milyon kişinin ikinci bir yaşam sürdürdüğü gerçek zamanlı bilgisayar oyunu Second Life'da bir ada satın alarak Türkiye'den bu platforma dâhil olan ilk finansal şirket olmuştur. Böylece Şirket, internet üzerinden yürütülen pazarlama faaliyetlerini bu platforma da taşımıştır.
- Garanti Emeklilik, Garanti Ödeme Sistemleri (GÖSAŞ) ile Türkiye'de ilk kez denenen bir proje gerçekleştirmiştir. Bu projeye GÖSAŞ'ın yurt geneline yayılmış 1.500 ödeme noktasından bireysel emeklilik referansı yaratılarak lisanslı satış ekipleri tarafından bu referansların satışa dönüştürülmesine yönelik çalışmalar halen devam etmektedir.

### Geleceğe Bakış

- Bireysel emeklilik ve hayat sigortacılığı tüm dünyada gelişmeye devam etmektedir. 2007 yılı itibarıyla Türkiye'de hayat sigortacılığı prim üretiminin GSYİH içindeki payı %0,2'dir; bu oran Avrupa ülkelerinde ortalama %5,3 düzeyindedir. Ayrıca ülkemizde 13 ABD doları olan kişi başı prim üretiminin Avrupa'da ortalama olarak 1.120 ABD doları olması, Türkiye'nin bu konuda önemli bir büyüme potansiyeline sahip olduğunu göstermektedir.
- Garanti Emeklilik, büyüyen Türkiye pazarında katılımcı sayısını ve emeklilik fon tutarındaki pazar payını 2008 yılında artırmayı hedeflemektedir. Hayat sigortası prim üretiminde, bankacılık ürünlerindeki paket satışlarıyla kârlılığını koruyarak hızla büyümeye devam edecektir.
- Türkiye pazarında olmayan ürünlere yönelik projeler, Garanti Bankası ile işbirliği çerçevesinde yürütülen 2008 iş planı kapsamında yer almaktadır. Kişinin işsiz kalması durumunda borç veya faturalarının ödenmesine karşı teminat sağlayan yeni ürünlerin 2008 yılında lansmanı planlanmaktadır. Yine önümüzdeki dönemde üç adet tehlikeli hastalığa karşı teminat sunan, Mutlu Yarınlar ürününün satışına başlanması hedeflenmektedir. İrat sigortalarıyla ilgili çalışmalar da 2008 yılında devam edecektir.
- Müşterilere daha iyi hizmet verebilmek amacıyla çalışmalarına başlanan Müşteri Memnuniyeti Projesi'nin 2008 yılında geliştirilmiş versiyonu uygulamaya konulacaktır.

## Garanti Ödeme Sistemleri

Garanti Bankası tarafından 1999 yılında kurulan Garanti Ödeme Sistemleri AŞ (GÖSAŞ), Garanti'ye kart programları (çip bazlı, çok markalı ve ortak markalı), ticari kartlar, sanal kartlar, işyeri pazarlama ve e-ticaret hizmetleri vermektedir.

Ülkemizin kredi ve banka kartı pazarının lider hizmet sağlayıcısı konumunda bulunan GÖSAŞ, yenilikçi ve vizyoner yapısıyla gerek Türkiye gerekse uluslararası alanda birçok ilkin öncüsü olmuştur.

Son yıllarda ortaya koyduğu sürdürülebilir büyüme performansı ile Türkiye'de olduğu kadar Avrupa'da da liderliğe oynayan GÖSAŞ'ın kendi geliştirdiği ve yönetim hizmeti sunduğu ürünlerinin başında Bonus, Flexi, Shop&Miles ve American Express'in yanında, ticari kartlar, banka kartları ve sanal kartlar gelmektedir.

### 2007 Yılı Çalışmaları

- Garanti Ödeme Sistemleri, geçen yıla göre kart sayısında %15,6, kart cirosunda %30, POS sayısında %31,5, işyeri cirosunda ise %36 büyüme sağlamıştır.
- Faiz dışı gelir yaratma açısından çok önemli araçlar olan kredi kartları, bu yıl banka komisyon gelirlerinin %54'ünü oluşturmuştur. Garanti, toplam pazarda ise %23 payıyla sektörde piyasayı oluşturan öncü bankalardan biri konumundadır.

## Geleceğe Bakış

Garanti, banka ve kredi kartı toplamında 11 milyonu aşkın karta hizmet sunan dev bir ödeme sistemleri altyapısını yönetmekte, ödeme sistemleri ve kredi kartları alanında yürüttüğü projelerle sektöre yön vermektedir.

Gerçekleştirilecek çalışmalar ve projelerle müşteri memnuniyeti ve beğenisinin daha da artmasını amaçlayan GÖSAŞ, kredi kartları ve ödeme sistemlerindeki çeşitlendirilmiş yenilikçi ürün uygulamalarıyla ödeme sistemlerinin kullanım alanlarını daha da genişletmeyi hedeflemektedir.

## Garanti Teknoloji

Garanti Teknoloji (GT), bilişim teknolojisi alanında hizmet sunmaktadır. Garanti Teknoloji, öncelikle bankacılık ve finansal hizmetler olmak üzere otomotiv, inşaat, medya ve turizm alanlarında faaliyet gösteren şirketlere teknoloji altyapısı, çeşitli platformlarda yazılım geliştirme, internet uygulamaları, entegrasyon, sistem yönetimi, güvenlik yönetimi, proje yönetimi ve ofis uygulamaları hizmetleri sunmakta ve bu konularda danışmanlık hizmetleri vermektedir.

Tüm fonksiyonlarıyla bir "IT Center" olarak hizmet veren GT, gerçek zamanlı ve kesintisiz sistem kaynağı sağlamaya yönelik teknolojik mimariye, günlük olarak milyonlarca online işlemi gerçekleştirebilen altyapıya ve tüm sistemin 7 gün 24 saat kusursuz işlerliği için devamlı bir operasyonel kontrol sistemine sahiptir. GT, güçlü iletişim omurgası, altyapı üzerinden video ve veri haberleşmesi, uluslararası standartlardaki tasarım ve mühendislik

çalışmalarıyla tüm donanım ve iletişim yazılımlarının yönetimini gerçekleştirmektedir. Türkiye çapında yaygın lokasyonlarıyla 1.000'in üzerinde noktaya saha destek hizmeti veren GT, her yıl yüz binlerce kullanıcının destek gereksinimini karşılamaktadır.

GT, hizmet sunduğu kurumlar için bilişim stratejileri geliştirmekte, gereksinime en uygun biçimde ürettiği çözümleri katma değerli hizmetlere dönüştürmekte, değişim ve kaliteyi yaratmakta, yönetmekte ve sürekliliğini sağlamaktadır. GT'nin kurumsal yönetişimi, ITIL süreç modeline oturtulmuş ve global standartlar ışığında Tasarla-İşlet-Destekle ilkeleri üzerine kurulmuştur. Geliştirilen her türlü proje, hizmet verilen kurumların iş gereksinimlerine en uygun çözümün yaratılması için, COBIT ve ISO gibi kalite standartları doğrultusunda hazırlanmaktadır. Garanti Teknoloji, 2007 yıl sonu itibarıyla her türlü platformda yetkinleşmiş ve yaratıcı teknolojik çözümler sunma becerisine sahip 631 kişilik insan gücüyle faaliyet göstermektedir.

### 2007 yılı çalışmaları Yazılım Geliştirme

- Cep Şube: Piyasaları takip etmek, Garanti Bankası hizmetleri hakkında bilgi edinmek, CepBank işlemlerini; 5 Dakikada Kredi başvurusu ile İnternet Şubesi'nden yapılabilen tüm temel işlemleri, cep telefonları üzerinden gerçekleştirmek üzere tasarlanmıştır. Tüm operatörlerden bağlanabilme özelliği bulunan Cep Şube, 4.400'den farklı cep telefonuyla çalışabilmektedir.

- Bonus Trink: "Temassız Chip" i sayesinde, belirli bir tutarın altındaki alışverişlerin, şifre veya imzaya gerek kalmaksızın özel okuyuculara yalnızca bir dokunuşla ödemenin gerçekleşmesini sağlayan bir kredi kartıdır. Anahtarlık, sticker ve saat versiyonları bulunmaktadır.
- Cepbank Alışveriş: e-ticaret siteleri üzerinden, CepBank Alışverişe tanımlı vadesiz hesap, kredi kartı ve Paracard ürünlerini kullanarak güvenli alışveriş yapılmasını sağlamak üzere geliştirilmiş bir uygulamadır.
- Garanti İskonto: Tedarikçilere, ek teminat vermeksizin alacaklarını elektronik ortamda iskonto ederek, etkin nakit akışı ve işletme sermayesi yönetimi yapma olanağı sağlayan; alıcı konumundaki firmalara da tedarikçileriyle daha uzun vadeli ve kalıcı ilişkiler kurma olanağı tanıyan bir sistemdir.
- E-İmza: Nakit Yönetimi ürünlerini kullanan firmaların, veri transferinde kullandıkları dosyaları Garanti Bankası'na elektronik olarak imzalayarak transfer etmelerini sağlamak üzere geliştirilen bu uygulama çek, toplu ithalat ödemeleri ve toplu para transferleri için kullanılmaktadır.
- VOB (Vadeli İşlem ve Opsiyon Borsası): Garanti Bankası müşterilerine Vadeli İşlem ve Opsiyon Borsasında internet şubesi üzerinden işlem yapma olanağı sağlayan bir uygulamadır. Garanti Bankası internet üzerinden bu hizmeti veren ilk banka olmuştur.
- GBI Romanya: Uluslararası bankacılık paketi üzerinde Romanya'ya uygun yeni ürünler ve uygulamalar yaşama geçirilmiş, Bonus Kart uygulaması Romanya'ya adapte edilmiş ve hem acquiring hem de issuing işlemleri devreye alınmıştır. Romence ve İngilizce Bireysel ve Ticari İnternet Şubesi, ayrıca Romence ve İngilizce ATM uygulaması kullanıma açılmıştır.
- Diğer Yazılım Projeleri:
  - Mortgage Kredileri
  - Süpüren Döviz Kredisi
  - Kapama Opsiyonlu DEK
  - Hesaplı Konut Kredisi
  - Oto Karşılığı İhtiyaç Kredisi
  - Tedarikçi Finansmanı
  - Fon Sepeti
  - Altın Fon Biriktiren
  - Acil Nakit Sistemi
  - Dinamik Teklif
  - Fraud düzenlemeleri
  - Hukuk Takip Sistemi
  - Basel II uygulamasına yönelik yeni düzenlemeler
  - Müşteri Belge Sistemi
  - Elektronik ortamda gümrük vergisi ödemeleri
  - Bilgi Üniversitesi Kampüs Kart
  - Payfly - THY ile ödeme entegrasyonu
  - Bağkur tahsilatları
  - Hürriyet Emlak ile entegrasyon
  - Yeni Gişe Kuyrukrama uygulaması
  - Yeni Faks Yazılımı
  - Mobil İmza
  - ATM'lerde Referanslı İşlem
  - İngilizce İnternet Şubesi ve ATM
  - ATM'lerde yeni fonksiyonlar
    - Kartsız Bağış
    - Rusça dil seçimi
    - Mobil imza ve şifrematik ile ATM login
    - Vadeli hesap açılışı
    - Altın mevduatı ve birikimli mevduat açılışı
      - Kuruşlu para çekme
      - Kayıtlı havale/EFT gönderme
      - Motorlu Taşıt Vergisi ödemeleri
      - Biletix bilet satış
  - Şekerbank'ın Bonus network kapsamına dâhil edilmesi
  - POS'tan Emeklilik Poliçesi Satışı

### Uluslararası İş Danışmanlığı ve Proje Yönetimi

- Bankacılık sistemi uygulama, ürün ve süreç katalogları hazırlanmıştır.
- Garanti Teknoloji Uluslararası Bankacılık Çözümünde yer alması gereken fonksiyonlar belirlenmiştir.
- Yurtdışı projelere ilişkin metodoloji, fark analizi sırasında takip edilecek yöntemlerle kullanılacak sunum, soru ve ekran setlerinin şablonları hazırlanmıştır.
- IT Hizmet ve Yazılım sözleşmeleri güncellenmiştir.
- T-Bank, Garanti Lüksemburg Şubesi, Macaristan Budapest Bank ve Romanya Motoractive Leasing şirketleriyle fark analizi çalışmaları gerçekleştirilmiştir.

### Strateji ve Uygulama Yönetimi

- Güvenlik politikaları, kritik siteler ve denetim gerektiren tüm uygulamalar gözden geçirilmiş, gerekli güncelleme ve iyileştirmeler yapılmıştır.
- Kurumsal müşteriler için e-imzalı veri iletimi altyapısı oluşturulmuş, süreçler geliştirilmiştir.
- Şekerbank BonusNet entegrasyonunun kriptografik altyapısı oluşturulmuştur.
- Romanya İnternet Şubesi için Şifrematik ve CepŞifrematik kullanımı, Romanya İnternet erişimlerinin IDS ile gözlemlenmesi için gereken yapının kurulması ve üçüncü parti entegrasyonlarının tamamlanması, Romanya kart basımı, provizyon ve POS yönetimi için kriptografik altyapıları hazırlanmıştır.
- Risk Yönetimi süreçleri ve sistemleri geliştirilmiştir.
- Hizmet sözleşmesi ve hizmet kataloğu oluşturulmuştur.

- Web Siteleri ve SSL sertifika uygulaması HYS (Hizmet Yönetim Sistemi) entegrasyonu, İK izin süreçlerinin HYS'ye aktarımı, aktivite ve performans ekranlarının HYS'ye devri gerçekleştirilmiştir.
- Garanti Bankası ve iştirakler için Talep Toplama ve Proje Yönetimi Süreçleri geliştirilmiştir.
- CMMI Sertifikasyon projesi başlatılmıştır.
- Ürün sürüm yönetim politikası oluşturulmuş, kodlama ve tasarım standartları revize edilmiştir.
- Kaynak kod gözden geçirme süreci ve veri modeli yönetim süreci devreye alınmıştır.
- Son kullanıcıların problem bildirim süreci otomatize edilmiştir.

### Sistem ve Operasyon Yönetimi

- Ana Bilgisayar sistemlerinde işlem gücü %39 artışla 12.134 MIPS'e (Million Instructions per Second), veri saklama kapasitesi de %40 artışla 45 TB'a ulaşmıştır.
- Merkezi olarak destek verilen istemci (PC, laptop) sayısı 15.000, sunucu (server) sayısı ise 1.095'e ulaşmıştır.
- Ana Bilgisayarda günlük ortalama işlem sayısı 87 milyon, yoğun günlerde 107 milyon adet olarak gerçekleşmiştir. İnternet Şubesi'ne bir günde login olan kullanıcı sayısı 901 bin olmuştur.
- Printshop'da yenilenen üçüncü zarflama makinesiyle günlük zarflama hızı 45 bin zarf/saatten 56 bin zarf/saate çıkmış, ayda ortalama 10 milyon sayfa basım ve 7,3 milyon zarflama yapılmıştır.
- Garantibank International Romanya şubeleri için bankacılık, kredi kartları ve ATM uygulamasının çalışacağı gerekli altyapı hazırlanarak Ocak 2007 itibarıyla İstanbul'dan hizmet vermeye başlanmıştır.

- Ana Bilgisayar ortamında kullanılan veritabanının (DB2) yeni versiyona (V8) geçişi gerçekleştirilmiştir.
- Kabul testleri için kullanılacak olan üretim ortamıyla eşlenik Quality Assurance ortamı oluşturulmuştur.
- Merkezi yönetim, ölçeklenebilirlik, performans ve yüksek erişilebilirlik amacıyla SQL veritabanları HP Itanium 64 bit sistemler üzerine konsolide edilmiştir.
- Veri madenciliği için Sun Solaris sunucular üzerinde, SAS Enterprise Miner ürünü kurulmuş ve ana bilgisayar ortamından veri aktarımı için gerekli altyapı hazırlanmıştır.
- IP bazlı Yeni Çağrı Merkezi için 40 adet sunucu, konuşma kayıtlarının saklanması ve erişilebilmesi amacıyla arşiv ünitesi kurulmuştur.
- Garanti Bankası Genel Müdürlük sunucularının yedeklemesi, veri şifreleme özelliği olan TS3500 yedekleme kütüphanesi ile yapılmaya başlanmıştır.
- Gerçekleşen Servis seviyeleri:
  - Bankalararası Kredi Kart Merkezi kullanılabilirlik oranı %99
  - 7X24 bankacılık sistemleri kullanılabilirlik oranı %99,99
  - 7X24 bankacılık uygulamaları ortalama yanıt süresi 95,16 ms
  - İnternet Şubesi yanıt süresi için ortalama 22,85 ms
  - Şube uygulamaları yanıt süresi 274,8 ms
  - Batch işler hatasız bitme oranı %99,95



### Network ve Saha Yönetimi

- Türkiye genelindeki iletişim merkezlerinin sayısı 15 olmuş, iletişim merkezlerinin erişim hızları artırılarak yedekli yapıda 34 Mbps'a çıkarılmıştır.
- Şubelerin %80'inde hat hızı 256 Kbps ve üzerine yükseltilmiştir.
- Network iletişim merkezlerinde Metro ethernet bağlantıları devreye alınmıştır.
- GBI Romanya'nın 18 adet şubesinin GT İstanbul'daki ana bilgisayar üzerinden bankacılık yapabilmesi için, Bükreş'te ağ merkezi ve şubelerle network kurulmuş ve POS cihazları için altı şehirde erişim altyapısı oluşturulmuştur.
- HSBC, YKB, İş Bankası, Finansbank ve Akbank ile Ortak IP POS projesi devreye alınmıştır.
- Şekerbank için Bonusnet altyapısı hazırlanmıştır.
- GPRS POS sayısı 36.700'e, Dialup POS 192.000, IP POS 18.200, ADSL POS 26.100'e ulaşmıştır. IP POS mağaza sayısı ise 675 olmuştur.
- Ana Bilgisayarların IP iletişimini güvenli duruma getirmek amacıyla Garanti Bankası Genel Müdürlük ve şubelerle Ana bilgisayarlar arasında yeni bir güvenlik duvarı devreye alınmıştır (2007 Cisco Data Center Innovation ödülü için finalist proje).
- ÖBY'lerdeki kablosuz ağ bağlantısında en yeni güvenlik teknolojisi olan Wi-Fi Protected Access (WPA)'e geçilmiştir.
- 2007 sonu itibarıyla Çağrı Merkezi'nde aylık çağrı toplamı 5,5 milyona ulaşmıştır.
- 2007 sonu itibarıyla 420 şube ve bölge VoIP ağına dahil edilmiştir.

- Müşteri Memnuniyeti, Bankacılık Helpdesk, Kart Satış birimleri yeni IP Contact Center altyapısı üzerine alınmıştır.
- IP Video konferans sistemiyle network üzerinden 13 uç noktadan aynı anda 40 noktaya kadar çoklu konferans yapılması mümkün hale getirilmiştir.
- MeetingPlace audio konferans sisteminde kapasite artırılarak aynı anda 90 sesli ve 45 web konferans yapılabilmesi sağlanmıştır.
- 106 adet yeni şube, 473 adet yeni ATM kurulmuştur.
- 228 lokasyonda yeni IP LAN POS kurulumu yapılmıştır.
- Bilgi İşlem Merkezinde UPS ve akü sistemlerinin yenilenmesiyle 3x300 ve 2x300 kVA kapasiteye ulaşılmıştır.

### Geleceğe Bakış

2008 yılında Garanti Teknoloji, sektörün tüm ilklerini yaratan bir kurum olduğu bilinciyle Garanti Bankası'nı, Banka'nın iştiraklerini ve diğer Doğuş Grubu şirketlerini hep bir adım daha önde tutma göreviyle çalışmalarını sürdürecektir. Garanti Teknoloji, güncel teknolojiye, kesintisiz işlem yetkinliğine ve altyapı güvenliğine sürekli yatırım yapacak ve teknolojik liderliğini koruyacaktır.

## Türkiye'de 2007 Yılı Gelişmeleri

### OCAK

**1 Ocak:** Kaçak akaryakıt kullanımını engellemeyi amaçlayan ulusal marker uygulamaya girdi.

Yıllık Enflasyon (TÜFE) (%)	9,93
YTL/ABD doları	1,4135
Gecelik Faiz Oranı-Basit (%)	17,50
Referans Faiz Oranı-Bileşik (%)	19,97
İMKB-100 Endeksi	41.183

### ŞUBAT

**17 Şubat:** Sigaradan alınan maktu özel tüketim vergisi %16,67 oranında artırıldı.

**27 Şubat:** Çin borsasındaki son 10 yılın en büyük düşüşü ile piyasalarda dış kaynaklı gelişmelerin etkisiyle, borsa %4,5 düşerken ABD doları 1,41 YTL'ye çıktı.

Yıllık Enflasyon (TÜFE) (%)	10,16
YTL/ABD doları	1,413
Gecelik Faiz Oranı - Basit (%)	17,50
Referans Faiz Oranı - Bileşik (%)	19,92
İMKB-100 Endeksi	41.431

### MART

**6 Mart:** Tutsat olarak da bilinen mortgage kanunu yürürlüğe girdi.

**7 Mart:** Karayolları'na ait İstanbul Levent'te bulunan araziye en yüksek teklifi 800 milyon ABD doları ile Zorlu Gayrimenkul Geliştirme ve Yatırım AŞ verdi.

**15 Mart:** Avusturyalı enerji şirketi Verbund, Enerjisa'nın %49,9'unu 326,2 milyon ABD dolarına almak için iki şirket arasında anlaşmaya varıldı.

**21 Mart:** İstanbul Büyükşehir Belediyesinin Levent'teki İETT Garajı arazisinin satış ihalesinde en yüksek teklifi 1,16 milyar YTL ile Sama Dubai İstanbul Gayrimenkul AŞ verdi.

**28 Mart:** Türk Telekomun %55'ini 6,55 milyar ABD dolarına satın alan Oger Telecom, 4,31 milyar ABD doları tutarındaki taksitleri peşin olarak ödedi.

Yıllık Enflasyon (TÜFE) (%)	10,86
YTL/ABD doları	1,3801
Gecelik Faiz Oranı - Basit (%)	17,50
Referans Faiz Oranı - Bileşik (%)	19,8
İMKB-100 Endeksi	43.661

### NİSAN

**1 Nisan:** TMSF, Medya Grubu (Dinç Bilgin Grubu) ve Merkez Grubu şirketlerinin temettü hariç ortaklık haklarıyla yönetim ve denetimlerini devraldı.

**4 Nisan:** Çalışanlar için de vergi iadesi uygulamasına son veren ve yerine asgari geçim indirimini getiren Kanun 1 Ocak 2008'den itibaren geçerli olmak üzere yayınlandı.

**12 Nisan:** Antalya Havalimanı işletme ihalesini, 3,2 milyar ABD doları teklif veren IC İçtaş İnşaat Sanayi ve Ticaret AŞ-FRAPORT AG Frankfurt Airport Services Worldwide ortaklığı kazandı.

**20 Nisan:** 6 otoyol ve 2 boğaz köprüsünün özelleştirme programına alınmasına ilişkin Özelleştirme Yüksek Kurulu kararı Resmi Gazetede yayımlandı.

**27 Nisan:** TBMM Genel Kurulunda 11. Cumhurbaşkanı seçimi için yapılan ilk tur oylamada Abdullah Gül 357 oy olarak, Anayasa'nın öngördüğü 367 oyu sağlayamazken, oylamaya 361 milletvekili katıldı. CHP, oylamada toplantı yeter sayısının 367'yi bulmadığı iddiasıyla, ilk turun iptali ve yürürlüğünün durdurulması istemiyle Anayasa Mahkemesinde dava açtı.

Genelkurmay Başkanlığının internet sitesinde gece yarısına doğru yayımlanan açıklamada, son günlerde Cumhurbaşkanlığı seçimi sürecinde öne çıkan sorunun laikliğin tartışılması konusuna odaklanmış durumda olduğu belirtilerek, "Bu durum, TSK tarafından endişeyle izlenmektedir. Unutulmamalıdır ki, TSK bu tartışmalarda taraftır ve laikliğin kesin savunucusudur" denildi.

Yıllık Enflasyon (TÜFE) (%)	10,72
YTL/ABD doları	1,3607
Gecelik Faiz Oranı - Basit (%)	17,50
Referans Faiz Oranı - Bileşik (%)	19,22
İMKB-100 Endeksi	44.984

### MAYIS

**1 Mayıs:** Anayasa Mahkemesi, CHP'nin, Cumhurbaşkanı seçiminin ilk tur oylamasında, toplantı yeter sayısı için TBMM'de 367 milletvekili bulunmadığı gerekçesiyle açtığı davada, ilk tur oylamayı Anayasa'ya aykırı bularak iptaline karar verdi ve yürürlüğünü durdurdu.

**3 Mayıs:** İzmir Limanının 49 yıllığına işletme hakkının devrine ilişkin özelleştirme ihalesini 1,3 milyar ABD doları ile Global-Hutchison-Ege İhracatçı Birlikleri Ortak Girişim Grubu kazandı.

TBMM Genel Kurulunda, milletvekili seçimlerinin 22 Temmuz 2007 Pazar günü yapılması benimsendi.

**6 Mayıs:** Dışişleri Bakanı ve Başbakan Yardımcısı Abdullah Gül, Cumhurbaşkanı adaylığından çekildiğini açıkladı.

Yıllık Enflasyon (TÜFE) (%)	9,23
YTL/ABD doları	1,3166
Gecelik Faiz Oranı - Basit (%)	17,50
Referans Faiz Oranı - Bileşik (%)	18,54
İMKB-100 Endeksi	47.081

## HAZİRAN

**8 Haziran:** Ak Emeklilik ile Aviva Hayat Emeklilik birleşme anlaşması imzaladı.

**14 Haziran:** Yağışların mevsim normallerinin altında kalması ve hava sıcaklıklarının yüksek seyretmesi nedeniyle Ankara, İstanbul, Bursa gibi Büyükşehirlerin içme suyu barajlarındaki kapasite, yaklaşık 5'te 1 düzeyine dek düştü.

**19 Haziran:** Oyak ve Hollanda merkezli ING Grubu, Oyak Bank'ın tamamının 2.673 milyon ABD dolarına satışı konusunda anlaştı.

Yıllık Enflasyon (TÜFE) (%)	8,60
YTL/ABD doları	1,3046
Gecelik Faiz Oranı - Basit (%)	17,50
Referans Faiz Oranı - Bileşik (%)	18,33
İMKB-100 Endeksi	47.094

## TEMMUZ

**2 Temmuz:** Türkiye ile Azerbaycan arasında daha önce imzalanan doğalgaz alım-satım anlaşması çerçevesinde ilk Şahdeniz gazı satın alındı.

**5 Temmuz:** Petkim'de %51 oranındaki kamu hissesinin "blok satış" yöntemiyle özelleştirilmesi ihalesinde en yüksek teklifi, 2.050 milyon ABD doları ile TransCentralAsia Petrochemical Holding Ortak Girişim Grubu verdi.

**10 Temmuz:** İstanbul Sabiha Gökçen Havalimanı yeni dış hatlar terminal binası ve ilgili tesislerin yap-işlet-devret modeliyle yaptırılmasına ilişkin ihalenin galibi, 1.932 milyon avro teklifle Limak İnşaat-GMR Infrastructure Ltd.-Malaysia Airport Holding Berhad Ortak Girişim Grubunun oldu.

**17 Temmuz:** Türkiye Finans Katılım Bankası'nın %60'ının 1.080 milyon ABD dolarına Suudi Arabistan'da faaliyet gösteren The National Commercial Bank satış konusunda anlaşmaya varıldı.

**22 Temmuz:** 23. Dönem Milletvekili Genel Seçimlerinde; AK Parti 341, CHP 112, MHP 71 ve bağımsızlar 26 milletvekilliği kazandı. Geçerli oyların %46,58'ini alan AK Parti yeniden tek başına iktidar olma olanağını elde ederken, oyların %20,88'ini CHP, %14,27'sini MHP, %5,24'ünü aralarında daha sonra DTP'ye geçerek grup kuran milletvekillerinin de bulunduğu bağımsızlar aldı. Bağımsız adaylardan Mesut Yılmaz, Muhsin Yazıcıoğlu, Ufuk Uras ve Kamer Genç TBMM'ye girdi.

Yıllık Enflasyon (TÜFE) (%)	6,90
YTL/ABD doları	1,2746
Gecelik Faiz Oranı - Basit (%)	17,50
Referans Faiz Oranı - Bileşik (%)	17,51
İMKB-100 Endeksi	52.825

## AĞUSTOS

**14 Ağustos:** Dışişleri Bakanı ve Başbakan Yardımcısı Abdullah Gül, Cumhurbaşkanlığına yeniden aday olduğunu açıkladı.

**16 Ağustos:** ABD'deki yüksek riskli mortgage kredileri sorunu nedeniyle para sıkıntısına düşen yabancı bankalar döviz likiditesi yüksek olan Türk bankalarından yüksek faizli borç almaya başlamasıyla ABD doları 1,41 YTL'ye çıktı. İMKB endeksi de %6,79 düşüşle yılın en büyük değer kaybını yaşadı.

**28 Ağustos:** AK Parti Kayseri Milletvekili, Dışişleri Bakanı ve Başbakan Yardımcısı Abdullah Gül, Türkiye Cumhuriyeti'nin 11. Cumhurbaşkanı seçilerek, TBMM'de ant içip görevi 10. Cumhurbaşkanı Sezer'den devraldı.

**30 Ağustos:** 60. hükümetin devlet bakanlarının görev dağılımı belli oldu. Ekonomiden Sorumlu Devlet Bakanı ve Başbakan Yardımcılığına Prof. Dr. Nazım Ekren, Ali Babacan'ın yerine Hazine'den Sorumlu Devlet Bakanlığına Mehmet Şimşek, Sanayi ve Ticaret Bakanlığına Ali Coşkun'un yerine Zafer Çağlayan getirildi.

**31 Ağustos:** Maliye Bakanlığı yayımladığı tasarruf genelgesiyle kamu kurumlarının alımlarını durdururken, yatırım ödeneklerine de blokaj koydu.

Yıllık Enflasyon (TÜFE) (%)	7,39
YTL/ABD doları	1,2914
Gecelik Faiz Oranı - Basit (%)	17,50
Referans Faiz Oranı - Bileşik (%)	18,41
İMKB-100 Endeksi	50.199

## EYLÜL

**7 Eylül:** Cep telefonu kullanıcılarına yeni iletişim olanakları sağlayacak Üçüncü Nesil Mobil İletişim Sistemleri (3G) ihalesine katılan tek firma olan Turkcell, A tipi lisans için 321 milyon avro tutarında teklif verdi.

Uluslararası altın fiyatları son 16 ayın en yüksek düzeyine çıktı. Londra piyasasında altının ons fiyatı uzun zamandır aşamadığı direnç noktası 700 ABD doları düzeyini aşarak 704,6 ABD dolarına dek yükseldi.

**12 Eylül:** Derince Limanı ihalesinde en yüksek teklifi, 195,3 milyon ABD doları ile Türkerler Ortak Girişim Grubu verdi.

**13 Eylül:** Merkez Bankası Para Politikası Kurulu, 14 ay aradan sonra kısa vadeli faiz oranlarını değiştirmeyeceği yönündeki beklentilerin aksine %0,25 puan indirdi. Buna göre gecelik borçlanma faizi %17,50'den %17,25'e, borç verme faiz oranı ise %22,50'den %22,25'e çekildi.

**14 Eylül:** Kuraklıktan dolayı üretimin düşmesi nedeniyle piyasada oluşabilecek spekülasyonları önlemek amacıyla, TMO'ya, 800 bin tonu gümrük vergisinden muaf olmak üzere toplam 1,2 milyon ton buğday ithal etme olanağı verildi.

**18 Eylül:** ABD'de başlayıp bütün dünyayı etkisine alan mortgage krizinin önüne geçmeye çalışan ABD Merkez Bankası, faiz oranlarını yarım puan indirerek %4,75'e çekti.

**19 Eylül:** Telekomünikasyon Kurulu, Üçüncü Nesil Mobil İletişim Sistemleri (3G) ihalesini iptal etti.

Yıllık Enflasyon (TÜFE) (%)	7,12
YTL/ABD doları	1,2048
Gecelik Faiz Oranı - Basit (%)	17,25
Referans Faiz Oranı - Bileşik (%)	16,74
İMKB-100 Endeksi	54.044

## EKİM

**1 Ekim:** Türkiye'nin 2007 Eylül itibarıyla yıllık ihracat 100 milyar ABD doları aşarak, 100,2 milyar ABD dolarına ulaştı.

**7 Ekim:** TMSF, Fon tarafından el konulmadan önce İmar Bankası TAŞ.'den karşılıksız hazine bonusu alanlardan TMSF'ye başvuruda bulunanlara dönük ödemelere başladı.

**9 Ekim:** Amerikalı yatırım şirketi Kohlberg Kravis Robert, U.N Ro-Ro İşletmeleri AŞ'yi 910 milyon avro bedelle satın aldı.

**15 Ekim:** İMKB Ulusal 100 Endeksi, gün içinde 58.864 ile gün sonunda da 58.232 ile tüm zamanların en yüksek düzeyine ulaştı.

**16 Ekim:** Merkez Bankası Para Politikası Kurulu, geçen Eylül ayındaki çeyrek puanlık indirimin ardından, bu ay da kısa vadeli faiz oranlarını 0,50 puan düşürdü.

Türk Telekom çalışanlarının toplu görüşmelerde sonuç alamamaları üzerine, Türk Telekom tarihindeki ilk grev başladı.

Petkim'in %51'inin satışına ilişkin özelleştirme ihalesinde, Rekabet Kuruluna sunulan teklif, 2.050 milyon ABD doları tutarında TransCentral-Asia Grubunun değil, Socar-Turcas-Injaz Ortak Girişim Grubunun 2.049 milyon ABD dolarlık teklifi oldu.

**17 Ekim:** Irak'ın kuzeyine gerektiğinde sınır ötesi operasyon yapılmasına ilişkin tezkere TBMM'de kabul edildi.

**21 Ekim:** Cumhurbaşkanının beş yıllığına halk tarafından seçilmesini, milletvekili genel seçiminin dört yılda bir yapılmasını ve TBMM'nin seçimler dâhil toplantı yeter sayısının 184 olmasını öngören anayasa değişikliği, gerçekleştirilen halk oylamasında %68,95 oranındaki "evet" oyuyla kabul edildi.

Yıllık Enflasyon (TÜFE) (%)	7,70
YTL/ABD doları	1,1716
Gecelik Faiz Oranı - Basit (%)	16,75
Referans Faiz Oranı - Bileşik (%)	16
İMKB-100 Endeksi	57.616

## KASIM

**2 Kasım:** Akaryakıt ürünleri ve tütün mamullerinde ÖTV, %7 ile %17 oranları arasında artırıldı.

**9 Kasım:** 10. Cumhurbaşkanı Ahmet Necdet Sezer'in bir kez daha görüşülmesi için Meclis'e iade ettiği Nükleer Güç Santrallerinin Kurulması ve İşletilmesi ile Enerji Satışına İlişkin Kanun, TBMM Genel Kurulunda kabul edildi.

**21 Kasım:** Kuzey Amerika'daki soğuk hava nedeniyle ısıtma yakıtına olan talep ve ABD dolarındaki düşüş nedeniyle petrolün varil fiyatı 99,29 ABD doları ile 100 ABD doları sınırına dayandı. Bu fiyat 1983'ten bu yana çıktığı en yüksek düzey oldu.

Nükleer Santral Kanunu Resmi Gazetede yayımlandı.

**29 Kasım:** Türk Telekom'daki grev sona erdi.

Yıllık Enflasyon (TÜFE) (%)	8,40
YTL/ABD doları	1,1715
Gecelik Faiz Oranı - Basit (%)	16,25
Referans Faiz Oranı - Bileşik (%)	16,63
İMKB-100 Endeksi	54.214

## ARALIK

**5 Aralık:** TMSF, ATV-Sabah'ın satışı için düzenlediği ihalede tek katılımcı olan Çalık Grubu şirketlerinden Turkuaz Radyo Televizyon 1,1 milyar ABD doları teklif verdi.

**11 Aralık:** ABD Merkez Bankası, faiz oranlarını 0,25 puan düşürerek %4,25'e indirdi.

**12 Aralık:** ABD Merkez Bankası (FED), küresel nakit sıkışıklığı sorununun üstesinden gelmek için, diğer uluslararası merkez bankalarıyla birlikte hareket ettiklerini açıkladı.

Uluslararası kredi derecelendirme kuruluşu Fitch, Türkiye'nin YTL cinsi kredi notunu BB (-)'den, BB'ye yükseltti.

**13 Aralık:** Merkez Bankası Para Politikası Kurulu, kısa vadeli faiz oranlarını 0,50 puan düşürdü. Buna göre gecelik borçlanma faizi %16,25'ten %15,75'e inerken, borç verme faiz oranı da 0,75 puan indirilerek %20,75'ten %20'ye çekildi.

Çalışma ve Sosyal Güvenlik Bakanı Faruk Çelik, Sosyal Sigortalar ve Genel Sağlık Sigortası Yasasının yürürlük tarihinin, 1 Haziran 2008 tarihine ertelendiğini bildirdi.

**14 Aralık:** Hollanda merkezli ING Bank, Oyakbank'ın satın alınmasıyla ilgili BDDK'dan gerekli onayın alındığını açıkladı.

**27 Aralık:** Danıştay İdari Dava Daireleri Kurulu, Petkim'in %51 oranındaki kamu hissesinin, satış yöntemiyle özelleştirilmesine, satışın blok satış yoluyla gerçekleştirilmesine ilişkin 8 Şubat 2007 tarihli Özelleştirme Yüksek Kurulu kararıyla kamu hissesinin blok satılmak suretiyle ihaleye çıkarılmasına ilişkin Özelleştirme İdaresi Başkanlığı "ihale oluru" kararı ve ihale şartnamesinin yürütmesini durdurdu.

Yıllık Enflasyon (TÜFE) (%)	8,39
YTL/ABD doları	1,1593
Gecelik Faiz Oranı - Basit (%)	15,75
Referans Faiz Oranı - Bileşik (%)	16,59
İMKB-100 Endeksi	55.538

## Makroekonomik Değişkenler

**Global gelişmeler:** ABD'de yüksek riskli mortgage kredilerinde başlayan sorunların likidite sıkışıklığına neden olması üzerine, ABD Merkez Bankası (FED) 16 Ağustos'ta iskonto faizlerini 50 baz puan düşürdü. Likidite koşullarındaki bozulmanın genel ekonomi üzerindeki olası olumsuz etkilerini bertaraf etmek üzere FED, 18 Eylül'de politika faizlerini 50 baz puan indirerek, %5,25'ten %4,75'e çekti. Ancak likidite sıkışıklığının genel ekonomi üzerinde yarattığı belirsizliğin ortadan kalkmamış olması nedeniyle FED sonraki iki toplantısında da 25'er baz puanlık indirim gitmek durumunda kaldı. Sorunların başta Avrupa finans sektörü olmak üzere diğer ülkelere de yansması üzerine, başlıca merkez bankaları sıkıntıyı hafifletmek ve kısa vadeli faizlerde düşüşü sağlamak üzere ortak hareket etme kararı alırken, FED ve Avrupa Merkez Bankası da piyasalara önemli ölçüde likidite sağladı.

**AB:** AB ile müzakere süreci devam ediyor. Ancak gerek bazı üye ülkelerin Türkiye'nin tam üyeliğine politik nedenlerle karşı çıkmaları gerek Türkiye'nin Güney Kıbrıs'a liman ve havalimanlarını açmamış olması nedeniyle sekiz müzakere başlığının açılmaması kararı AB sürecini yavaşlattı.

**IMF:** IMF ile yürütülmekte olan standby düzenlemesinin altıncı gözden geçirmesi Mayıs ayında tamamlandı. Niyet mektubu onaylanmasıyla 749,5 milyon SDR (yaklaşık 1,1 milyar ABD doları) tutarındaki kredi dilimi serbest bırakıldı. 2005 yılında başlayan 19. Stand-By anlaşması Mayıs 2008'de sona erecek.

**Büyüme:** Revize edilen milli gelir rakamları ile üçüncü çeyrek GSYİH büyüme oranı %3,3 olurken, dokuz aylık GSYİH büyüme oranı da %5,0 oldu.

**Enflasyon:** Önceki yılların aksine hizmet fiyatlarındaki katılığın hafiflemesinin ve YTL'nin değerlendirilmesinin enflasyon üzerinde olumlu katkı yapmasına rağmen, tüm dünyada olduğu gibi Türkiye'de de gıda ve enerji fiyatlarının yüksek seyri 2007 yılında enflasyon hedefinin tutmamasına neden oldu. 2007 sonunda yıllık enflasyon %4'lük hedefin yaklaşık iki kat üstünde %8,4 olarak gerçekleşti. 2010 hedefini de %4 olarak belirleyen TCMB, orta vadede hedefe ulaşılması konusunda kararlı tutum sergiliyor.

**Merkez Bankası faizleri:** Merkez Bankası, hizmet sektörü fiyatlarındaki düşüşe ve iç talepteki durgunluğa işaret ederek, gecelik faizleri Eylül 2007'den başlamak üzere toplam 175 baz puan indirdi. Enflasyon, hedefin üzerinde olmasına rağmen Merkez Bankası orta vadede enflasyonun görünümünün aşağı yönlü olduğunu belirtiyor.

**Mali denge:** 2007 yılı "seçim yılı" olması nedeniyle, merkezi bütçe açısından kritik bir yıl oldu. Buna rağmen, tek seferlik gelirlerin de etkisiyle, yıl sonunda bütçe açığı 13,9 milyar YTL ile 16,8 milyar YTL'lik hedefin altında kalırken, faiz dışı fazla da 34,8 milyar YTL olarak gerçekleşti. Böylece Hükümet'in tahmini 2007 yılı deflatör ve büyüme oranı baz alınarak hesaplanan revize milli gelir rakamlarına göre bütçe açığının GSYİH'ye oranı 2007'de %1,6 oldu.

**Dış denge:** 2007 yılında ihracatın 100 milyar ABD dolarını aşarak 107 milyar ABD doları, ithalatın da 170 milyar ABD doları olarak gerçekleşmesiyle dış ticaret açığı 62,8 milyar ABD dolarına ulaştı. Petrol fiyatlarının rekor düzeylere ulaşmasıyla cari işlemler açığı 2007'de 38 milyar ABD dolarına yükselirken, cari işlemler açığı/GSYİH oranı Hükümet'in revize edilmiş 2007 milli gelir tahminine göre 2006'daki %6,1 seviyesinden 2007'de %5,8'e indi.

**Doğrudan yabancı sermaye yatırımı:** 2007'de cari işlemler açığının %52'sini finanse eden doğrudan yabancı yatırım, bir önceki yıla göre %4,1 artarak 19,8 milyar ABD dolarına ulaştı. Önemli bir kısmı da özel sektör kredisi olarak ülkeye giren doğrudan yabancı sermaye yatırım, özellikle finansal aracılık, kimya sanayi ve ulaştırma sektörlerine geldi.

**Özelleştirme:** 2007 yılında özelleştirmeler toplam 4,2 milyar ABD doları olarak gerçekleşti.

## Yönetim ve Kurumsal Yönetim Uygulamaları

### Yönetim Kurulu ve Denetçiler

#### Ferit Faik Şahenk

##### Yönetim Kurulu Başkanı

1964. Boston College, Pazarlama ve İnsan Kaynakları Bölümü mezunu. Harvard Business School "Owner/President" Yönetici Programı'nı tamamladı. Garanti Yatırım'ın kuruculuğunu ve Başkan Yardımcılığını, Doğuş Holding CEO'luğu yaptı. Doğuş Otomotiv'de Yönetim Kurulu Başkanı olarak görev aldı. Halen Doğuş Grubu Yönetim Kurulu Başkanıdır. Dış Ekonomik İlişkiler Kurulu (DEİK) bünyesinde faaliyet gösteren Türk-Amerikan İş Konseyi (TAİK) Başkanı ve TÜSİAD Başkan Yardımcısı'dır. Aynı zamanda TÜSİAD çatısı altında yer alan Ekonomik ve Mali İşler Komisyonu Başkanlığı yapmaktadır. Şahenk'in uluslararası alanda etkin üyeliği bulunan kurumlar arasında Dünya Ekonomik Forumu, Clinton Küresel İnisiyatifi, Medeniyetler İttifakı İnisiyatifi ve Ambrosetti Forum yer almaktadır. Şahenk ayrıca MIT Üniversitesi'nde Sloan School of Management'in Danışma Kurulu Üyesi'dir.

#### Süleyman Sözen

##### Yönetim Kurulu Başkan Vekili

1946. Ankara Üniversitesi Siyasal Bilgiler Fakültesi mezunu. Maliye Bakanlığı'nda Baş Hesap Uzmanı olarak görev yaptı. 1981 yılından itibaren özel sektörde, özellikle finans kuruluşlarında çeşitli görevler üstlendi. 1997 yılından bu yana Doğuş Grubu'nun ve Garanti'nin çeşitli iştiraklerinin yönetim kurulu üyesi ve başkanıdır. Yeminli Mali Müşavir unvanı bulunmaktadır.

#### Dr. Ahmet Kamil Esirtgen

##### Yönetim Kurulu Üyesi

1945. İstanbul Üniversitesi İktisat Fakültesi, Stanford Business School (MBA) ve İstanbul Üniversitesi İşletme Fakültesi (doktora programı) mezunu. Akademik kariyerinden sonra 1975 yılından itibaren çeşitli özel sektör kuruluşlarında çalıştı. 1987 yılında Doğuş Grubu'na katıldı ve Finansman Grup Başkanlığı görevini üstlendi. Garanti'nin bazı iştirakleriyle, diğer bazı özel sektör kuruluşlarında yönetim kurulu üyesidir.

#### Dmitri Lysander Stockton

##### Yönetim Kurulu Üyesi

1964. North Carolina A&T State University'den Muhasebe lisans derecesi vardır. İş hayatına GE'de başlamış ve Grubun çeşitli şirketlerinde yönetici pozisyonunda görev almıştır. 2005 yılından bu yana GE Consumer Finance'in Orta ve Doğu Avrupa Operasyonlarından Sorumlu Başkan ve CEO'su görevini yürütmektedir.

#### Des O'Shea

##### Yönetim Kurulu Üyesi

1956. Irish University College lisans ve doktora mezunu. Denetim firması tecrübesinin ardından çeşitli bankalarda risk yönetimi görevlerinde çalıştı. 1998 yılında Risk Yönetimi Direktörü pozisyonunda GE Consumer Finance Europe'a katıldı. Halen aynı şirkette Büyüme ve İş Geliştirme Müdürü ve GE Money Bank'ın Risk Yönetim ve Denetim Kurulu Başkanı'dır.

**Charles Edward Alexander**  
Yönetim Kurulu Üyesi

1953. Oxford University mezunu. 25 yıllık uluslararası yatırım bankacılığı kariyerinin ardından 1999 yılında GE'ye katıldı. Yürütmekte olduğu GE Capital Europe Başkanlığı'nın yanı sıra 2001'de GE'nin İngiltere'deki National Executive'i seçildi. Ayrıca, General Electric Capital Corporation ve GE Capital Services, Inc.'in yönetim kurullarında yer almaktadır.

**Olivier Bernard Robert Vincent Piani**  
Yönetim Kurulu Üyesi

1954. Paris ESCP (Ecole Supérieure de Commerce de Paris) mezunu ve Stanford Üniversitesinden MBA derecesi sahibidir. İş hayatına 1981 yılında McKinsey'de danışman olarak başladı. 1998 yılında GE Real Estate France'de göreve atandı. Halen GE Real Estate Europe'un Başkanlığı'nı yürütmektedir.

**Dr. M. Cüneyt Sezgin**  
Yönetim Kurulu Üyesi

1961. Ortadoğu Teknik Üniversitesi, İşletme Bölümü, Western Michigan University, İş İdaresi (MBA) ve İstanbul Üniversitesi İktisat Fakültesi doktora mezunu. Çeşitli özel sektör bankalarında yöneticilik yaptı. Global Association of Risk Professionals Ülke Direktörü, Risk Yöneticileri Derneği Yönetim Kurulu Başkanı'dır. Garanti Emeklilik ve Hayat AŞ, Garanti Factoring Hizmetleri AŞ, Garanti Leasing AŞ, Eureko Sigorta AŞ ve WWW-Türkiye Doğal Hayatı Koruma Vakfı Yönetim Kurulu Üyesi'dir.

**Ergun Özen**  
Yönetim Kurulu Üyesi, Genel Müdür

1960. New York State University Ekonomi Bölümü ve Harvard Business School Üst Düzey Yönetici Programı mezunu. Türkiye Bankalar Birliği, Institute of International Finance (IIF), Türk Sanayicileri ve İş Adamları Derneği (TUSİAD), İstanbul Kültür ve Sanat Vakfı (İKSV) ve Türk Eğitim Derneği (TED) Yönetim Kurulu Üyesi'dir. Garanti Yatırım Menkul Kıymetler AŞ, Garanti Portföy Yönetimi AŞ, Garanti Emeklilik ve Hayat AŞ, Eureko Sigorta AŞ, Garanti Factoring Hizmetleri AŞ ile Garanti Leasing AŞ'de Yönetim Kurulu Başkanı'dır.

**Altan Reha Göksu**  
Denetçi

1936. İstanbul Üniversitesi Hukuk Fakültesi mezunu. Avukat olarak çalıştı. 1974 yılında Doğu Grubu'na katıldı. Garanti Gayrimenkul Yatırım Ortaklığı'nda Hukuk Müşaviri olarak görev yapmaktadır.

**Murat İnan**  
Denetçi

1959. İstanbul Üniversitesi İktisat Fakültesi mezunu. Maliye Bakanlığı'nda ve özel sektörde çeşitli görevlerde çalıştıktan sonra 1998 yılında Doğu Grubu'na katıldı.

## Üst Yönetim



### 1- Ergun Özen

#### Genel Müdür

Özgeçmiş bilgileri için lütfen sayfa 77'e bakınız.

### 2- Tolga Egemen

#### Genel Müdür Yardımcısı

Finansal Kurumlar ve Kurumsal Bankacılık  
1969. Orta Doğu Teknik Üniversitesi, Makine Mühendisliği Bölümü mezunu. Bankacılığa 1992 yılında başladı. 1996 yılında Garanti'ye Nakit Yönetimi Birim Müdürü olarak katıldı. 2000 yılında bugünkü görevine atandı. Garanti Yatırım Menkul Kıymetler AŞ Yönetim Kurulu Üyesi'dir.

### 3- Ali Fuat Erbil

#### Genel Müdür Yardımcısı

Bireysel Bankacılık ve Dağıtım Kanalları  
1968. Ortadoğu Teknik Üniversitesi Bilgisayar Mühendisliği Bölümü, Bilkent Üniversitesi (MBA), İstanbul Teknik Üniversitesi Bankacılık ve Finans Doktorası mezunu. Çeşitli özel sektör kuruluşları ve bankalarda yönetici olarak görev yaptıktan sonra 1997'de Garanti'ye Dağıtım Kanalları Birim Müdürü olarak katıldı. 1999 yılında bugünkü görevine atandı. Garanti Emeklilik ve Hayat AŞ, Garanti Portföy Yönetimi AŞ ve T.Garanti Bankası AŞ Emekli ve Yardım Sandığı Vakfı Yönetim Kurulu Üyeliği görevlerini sürdürmektedir.

### 4- Hüsnü Erel

#### Genel Müdür Yardımcısı

Teknoloji ve Operasyon Hizmetleri  
1952. İstanbul Teknik Üniversitesi, Elektronik ve İletişim Mühendisliği Bölümü mezunu. Çeşitli özel sektör kuruluşları ve bankalarda yönetici olarak görev yaptı. 1994 yılında Garanti Teknoloji'ye Genel Müdür olarak katıldı. 1997 yılında bugünkü görevine atandı. Garanti Ödeme Sistemleri AŞ'de Yönetim Kurulu Üyesi'dir.

### 5- Uruz Ersözoğlu

#### Genel Müdür Yardımcısı

Hazine  
1966. Ortadoğu Teknik Üniversitesi, İktisat Bölümü 1989 mezunu. Çeşitli özel sektör bankalarında ve yabancı bankaların İstanbul ofislerinde üst düzey pozisyonlarda çalıştıktan sonra 2003 yılında Garanti'ye Hazine Pazarlama, Trading ve Aktif-Pasif Yönetiminden Sorumlu Grup Başkanı olarak katılmıştır. 2006'da bugünkü görevine atandı. Garanti Portföy Yönetimi AŞ'de Yönetim Kurulu Üyesi'dir.

### 6- Gökhan Erün

#### Genel Müdür Yardımcısı

#### İnsan Kaynakları / Yatırım Bankacılığı

1968. İstanbul Teknik Üniversitesi Elektronik ve Haberleşme Bölümü Lisans, Yeditepe Üniversitesi İşletme Bölümü Yüksek Lisans mezunu. 1994 yılında Garanti Bankası Hazine Müdürlüğü'nde göreve başladı. 1999-2004 yılları arasında Ticari Pazarlama ve Satış Müdürlüğü Birim Müdürlüğü görevini yürüttü. Eylül 2004'te atandığı Garanti Emeklilik ve Hayat AŞ Genel Müdürlüğü görevinden sonra Ağustos 2005'te bugünkü görevine atandı. Eureko Sigorta ve Garanti Emeklilik ve Hayat Anonim şirketlerinde Yönetim Kurulu Başkan Vekili, Garanti Portföy Yönetimi ve Garanti Yatırım ve Menkul Kıymetler Anonim şirketlerinde ise Yönetim Kurulu Üyeliği görevlerini yürütmektedir.

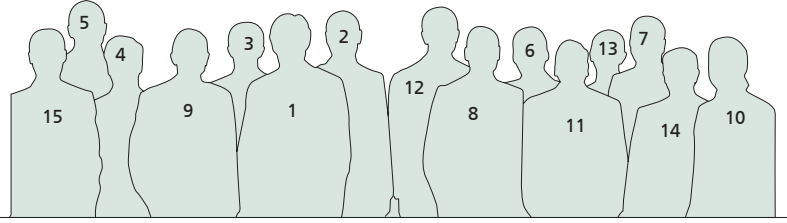
### 7- Turgay Gönensin

#### Genel Müdür Yardımcısı

#### Ticari Bankacılık

1962. Boğaziçi Üniversitesi İşletme Bölümü mezunu. 1987'de çalışmaya başladığı Garanti Bankası'nda çeşitli departmanlarda görev aldıktan sonra 1997-2000 yıllarında GarantiBank International'da ve 2000-2001 yıllarında Osmanlı Bankası'nda Genel Müdür olarak yaptı. 2002 yılında bugünkü görevine atandı. Garanti Finansal Kiralama AŞ ve Garanti Factoring Hizmetleri AŞ'de Yönetim Kurulu Başkan Vekili, GarantiBank International'da Yönetim Kurulu Üyesi'dir.





### 8- Nafiz Karadere

#### Genel Müdür Yardımcısı

##### KOBİ Bankacılığı

1957. Ankara Üniversitesi, Uluslararası İlişkiler Bölümü mezunu. Çeşitli özel sektör bankalarında üst düzey yönetici olarak görev aldı. 1999 yılında bugünkü görevine atandı. Garanti Emeklilik ve Hayat AŞ'de Yönetim Kurulu Üyesi'dir.

### 9- Adnan Memiş

#### Genel Müdür Yardımcısı

##### Destek Hizmetleri

1955. İstanbul Üniversitesi İktisat Fakültesi lisans ve aynı üniversitenin İşletme İktisadi Enstitüsü yüksek lisans mezunu. 1978 yılında Garanti'ye Teftiş Kurulu Başkanlığı Müfettiş Yardımcısı olarak katıldı. 1991 yılında bugünkü görevine atandı. Türkiye Bankalar Birliği Finansal Yeniden Yapılandırma Çalışma Grubu Başkanı ve T.Garanti Bankası AŞ Emekli ve Yardım Sandığı Vakfı AŞ Yönetim Kurulu Başkan Vekili görevlerini sürdürmektedir.

### 10- Murat Mergin

#### Stratejik Planlama Başkanı

1963. City University of New York, Ekonomi ve Finans bölümleri mezunu. Çeşitli özel sektör bankalarında yöneticilik görevlerinde bulundu. 1994 yılında Garanti'ye katıldı. 2002 yılında bugünkü görevine getirildi.

### 11- Afzal Mohammed Modak

#### Genel Müdür Yardımcısı

##### Mali İşler

1958. Hindistan Teknoloji Enstitüsü Makine Mühendisliği ve New York Pace Üniversitesi Bilgisayar Bilimleri Bölümü yüksek lisans mezunu. 1985 yılında GE'de çalışmaya başladı. GE Mortgage Services (ABD), GE Capital Bank (Hong Kong), GE Capital International Services (Hindistan) şirketlerinde üst düzey yönetici pozisyonlarında görev aldı. 2007 yılında Garanti Bankası'ndaki bugünkü görevine atandı.

### 12- Zekeriya Öztürk

#### Genel Müdür Yardımcısı

##### Uluslararası İş Geliştirme

1967. İstanbul Teknik Üniversitesi Mühendislik lisans ve lisansüstü, Edinburgh Üniversitesi İşletme lisansüstü mezunu. Çeşitli ulusal ve uluslararası özel sektör yatırım bankalarında üst düzey görev yaptıktan sonra 2006 yılında Garanti'ye katıldı. Garanti Yatırım Menkul Kıymetler AŞ ve Garanti Portföy Yönetimi AŞ'de Yönetim Kurulu Üyesi'dir.

### 13- Mehmet Sezgin

#### Garanti Ödeme Sistemleri AŞ

##### Genel Müdür

1962. Orta Doğu Teknik Üniversitesi İşletme Bölümü ve University of Massachusetts, İş İdaresi (MBA) mezunu. Çeşitli özel sektör bankaları ve MasterCard Europe'da çalıştı. 1999 yılından bu yana Garanti Ödeme Sistemleri Genel Müdürü olarak görev yapmaktadır. Garanti Emeklilik ve Hayat AŞ Yönetim Kurulu Üyesi, MasterCard Güney Avrupa Forum Başkanı ve Avrupa Yönetim Kurulu Üyesi, Mastercard Türkiye Koordinasyon Komitesi Başkanı, Visa Türkiye Üst Kurul Üyesi'dir.

### 14- Aydın Şenel

#### Genel Müdür Yardımcısı

##### Genel Muhasebe

1961. Marmara Üniversitesi Ticari Bilimler Fakültesi mezunu. 1981-1984 arasında Garanti'de Müfettiş, İnsan Kaynakları Grup Müdürü, Kredi Kartları Müdürü, Mali Analiz Koordinasyon Müdürü ve Mali İzleme Müdürü olarak görev yaptı. 1999'da Genel Muhasebe Müdürü olarak atandı. 2006 yılında bugünkü görevine yükseldi.

### 15- Ali Temel

#### Genel Müdür Yardımcısı

##### Krediler

1968. Boğaziçi Üniversitesi, Elektrik-Elektronik Mühendisliği Bölümü mezunu. Çeşitli özel sektör bankalarında yöneticilik yaptı. 1997-1999 yılları arasında Garanti'ye Nakit Yönetimi Birim Müdürü olarak katıldı. 1999 yılında bugünkü görevine atandı. Garanti Leasing AŞ ve Garanti Factoring Hizmetleri AŞ'de Yönetim Kurulu Üyesi'dir.

## Komiteler ve Komite Toplantılarına Katılım

### Kredi Komitesi

Garanti Bankası Yönetim Kurulu, Bankacılık Yasası'na uygun olarak kredi tahsis yetkilerinin belirli bir tutarını, Banka'nın, dört yönetim kurulu üyesi ve genel müdürden oluşan Kredi Komitesi'ne devretmiştir.

Genel Müdürlüğe, şubeler tarafından yapılan ve Genel Müdürlük kredi yetkisini aşan kredi tekliflerinden uygun bulunanlar haftada bir kez toplanan Kredi Komitesi'ne sunulmaktadır. Kredi Komitesi, kendisine sunulan bu kredi tekliflerini incelemekte, kendi yetkisi dahilinde olanları sonuçlandırmakta, yetkisinin üzerinde olup uygun bulunduğu kredi tekliflerini ise sonuçlandırılmak üzere Yönetim Kurulu'na sunmaktadır.

### Komite Üyeleri

Ergun Özen (Genel Müdür ve Yönetim Kurulu Üyesi), Süleyman Sözen (Yönetim Kurulu Üyesi), Dr. Ahmet Kamil Esirtgen (Yönetim Kurulu Üyesi), Dmitri Lysander Stockton (Yönetim Kurulu Üyesi), Olivier Bernard Robert Vincent Piani (Yönetim Kurulu Üyesi)

\*Aşağıdaki isimler Kredi Komitesi'ne üye olmamakla beraber kararların yayılması açısından toplantılara katılabilmektedirler.

Ali Temel (Genel Müdür Yardımcısı), Turgay Gönensin (Genel Müdür Yardımcısı), Tolga Egemen (Genel Müdür Yardımcısı), Gökhan Erün (Genel Müdür Yardımcısı), Ufuk Tandoğan (Koordinatör), Fulya Göyenc (Kurumsal Bankacılık Koordinasyon'undan sorumlu Birim Müdürü), Recep Baştuğ (Ticari Bankacılık Pazarlama'sından sorumlu Koordinatör), Ebru Betül Edin (Proje Finansmanı'ndan sorumlu Koordinatör)

### Aktif Pasif Komitesi

Banka'nın varlık ve yükümlülüklerinin yönetimi ile görevli olan Aktif-Pasif Komitesi'nin amacı, faiz oranı riski, kur riski, likidite riski ve piyasa risklerini değerlendirerek, Banka stratejilerini ve rekabet koşullarını da dikkate alarak, Banka bilançosunun yönetilmesi için ilgili birimlerce icra edilecek kararları almak ve uygulamaları izlemektir. Komite'nin başkanlığını Genel Müdür yapmaktadır.

### Komite Üyeleri

Ergun Özen (Genel Müdür ve Yönetim Kurulu Üyesi), Tolga Egemen (Genel Müdür Yardımcısı), Ali Fuat Erbil (Genel Müdür Yardımcısı), Hüsnü Erel (Genel Müdür Yardımcısı), Uruz Ersözoğlu (Genel Müdür Yardımcısı), Gökhan Erün (Genel Müdür Yardımcısı), Turgay Gönensin (Genel Müdür Yardımcısı), Nafiz Karadere (Genel Müdür Yardımcısı), Murat Mergin (Stratejik Planlama Başkanı), Afzal Modak (Genel Müdür Yardımcısı), Zekeriya Öztürk (Genel Müdür Yardımcısı), Cüneyt Sezgin (Yönetim Kurulu Üyesi), Mehmet Sezgin (GÖSAŞ Genel Müdürü), Aydın Şenel (Genel Müdür Yardımcısı), Ali Temel (Genel Müdür Yardımcısı), Kudret Akgün (Birim Müdürü), Didem Dinçer Başer (Koordinatör), Recep Baştuğ (Koordinatör), Tunç Daşar (GÖSAŞ Genel Müdür Yardımcısı), Ebru Betül Edin (Koordinatör), Ali İhsan Gelberi (Birim Müdürü), Fulya Göyenc (Birim Müdürü), Aydın Güler (Birim Müdürü), Cenk Kaan Gür (Koordinatör), Metin Kılıç (Birim Müdürü), Ebru Ogan (Birim Müdürü)

\* Kurumsal Şube Müdürleri ve Bölge Müdürleri Komite'ye dönüşümlü olarak katılmaktadır.

### Risk Yönetimi Komiteleri

#### Denetim Komitesi

Komite, hali hazırda icrai görevi bulunmayan iki yönetim kurulu üyesinden oluşmaktadır.

#### Komite Üyeleri:

Dr. M. Cüneyt Sezgin (Yönetim Kurulu Üyesi), Des O'Shea (Yönetim Kurulu Üyesi)

#### Komite Faaliyetleri

Yönetim Kurulu'nun denetim ve gözetim faaliyetlerinin yerine getirilmesine yardımcı olmak üzere oluşturulan Denetim Komitesi;

- Banka'nın iç kontrol, risk yönetimi ve iç denetim sistemlerinin etkinliğini ve yeterliliğini, bu sistemlerle muhasebe ve raporlama sistemlerinin ilgili düzenlemeler çerçevesinde işleyişini ve üretilen bilgilerin bütünlüğünü gözetmek,
- Bağımsız denetim kuruluşlarının seçilmesinde gerekli ön değerlendirmeleri yapmak ve seçilen bağımsız denetim kuruluşlarının faaliyetlerini düzenli olarak izlemek,
- Konsolide denetime tâbi kuruluşların iç denetim işlevlerinin konsolide olarak sürdürülmesini ve eşgüdümünü sağlamakla sorumludur.

Bu kapsamda Denetim Komitesi;

- İç kontrole ilişkin düzenlemelere ve Yönetim Kurulu'nca onaylanan banka içi politika ve uygulama usullerine uyulup uyulmadığını gözetmek ve alınması gerekli görülen önlemler konusunda Yönetim Kurulu'na önerilerde bulunmak,
- İç denetim biriminin iç politikalarla belirlenen yükümlülüklerini yerine getirip getirmediğini gözetmek,
- İç denetim sisteminin Banka'nın mevcut ve planlanan faaliyetlerini ve bu faaliyetlerden kaynaklanan risklerini kapsayıp kapsamadığını gözetmek, Yönetim Kurulu'nun onayıyla yürürlüğe girecek iç denetime ilişkin banka içi düzenlemeleri incelemek,
- Denetim Komitesi'ne bağlanan iç sistemler kapsamındaki birimlerin yöneticilerinin seçimine yönelik Yönetim Kurulu'na önerilerde bulunmak, Yönetim Kurulu'nun bunları görevden alması sırasında görüş vermek,
- Müfettişlerin görevlerini bağımsız ve tarafsız şekilde yerine getirip getirmediklerini izlemek,
- İç denetim planlarını incelemek,
- Müfettişler ve bağımsız denetçiler tarafından tespit edilen hususlar konusunda üst düzey yönetimin ve bunlara bağlı birimlerin aldığı önlemleri izlemek,
- Banka'nın taşıdığı risklerin tespit edilmesi, ölçülmesi, izlenmesi ve kontrol edilmesi için gerekli yöntem, araç ve uygulama usullerinin mevcut olup olmadığını değerlendirmek,
- Banka'nın muhasebe uygulamalarının ilgili mevzuata uygunluğu kapsamında bağımsız denetim kuruluşunun değerlendirmelerini gözden geçirmek ve bağımsız denetimin sonuçlarını değerlendirmek,
- Banka'nın sözleşme imzalayacağı derecelendirme kuruluşları, bağımsız denetim kuruluşları ve değerlendirme kuruluşları ile bunların yönetici ve çalışanlarının banka ile ilişkili faaliyetlerinde bağımsızlığını ve tahsis edilen kaynakların yeterliliğini değerlendirmek,
- Banka'nın alacağı destek hizmetine ilişkin risk değerlendirmesi yapmak ve destek hizmeti kuruluşunun sağladığı hizmetlerin yeterliliğini izlemek,
- Banka'nın finansal raporlarının gerçek ve yansıtılması gereken tüm bilgileri kapsayıp kapsamadığını, ilgili mevzuata uygun olarak hazırlanıp hazırlanmadığını gözetmek, tespit edilen hata ve usulsüzlükleri düzelttirmek

ile görevli ve yetkilidir.

Denetim Komitesi 2007 yılında yedi kez toplanmıştır. Denetim Komitesi üyeleri tüm toplantılarda hazır bulunmuştur.

### Likidite Riski Yönetimi Komitesi (LRYK)

#### Komite Üyeleri

Ergun Özen (Genel Müdür ve Yönetim Kurulu Üyesi), Cüneyt Sezgin (Yönetim Kurulu Üyesi), Uruz Ersözoğlu (Genel Müdür Yardımcısı), Barış Karaayvaz (Birim Müdürü), Ebru Ogan (Birim Müdürü), Metin Kılıç (Birim Müdürü)

#### Komite Faliyetleri

- Banka'nın âtil YP likiditesini belirlemek;
- Periyodik olarak likidite raporu ve erken uyarı parametrelerini takip etmek;
- Banka'nın içinde bulunduğu stres seviyesini belirlemek; likidite krizi durumunda Banka'nın likiditesini etkileyebilecek iç ve dış faktörleri takip etmek;
- Likidite Kriz Planı ile paralel aksiyon planının uygulanmasını sağlamak; müşteri güveni, fonlama maliyeti ve önemli likidite artırma stratejilerine ilişkin önlemleri belirlemek ve komite kararlarının uygulanmasını teminen Banka içi iletişim ve koordinasyonu sağlamaktan sorumludur.

#### Diğer Komiteler

Banka'nın ilgili birimleriyle bilgi ve görüş alışverişini sağlayarak risk yönetimi ve iç denetim sistemlerinin Banka içinde yerleşmesini desteklemek üzere piyasa, kredi ve operasyonel risk alt komiteleri tesis edilmiştir.

Piyasa riski komitesi, alım-satım işlemlerinden kaynaklanan piyasa riskini, vade uyumsuzluğundan kaynaklanan faiz riskini, likidite riskini ve alım-satım portföyünün risk limit/kullanımlarını izleyerek, piyasa riskine maruz pozisyonlarda meydana gelen değişiklikler konusunda bilgi akışı sağlamaktadır.

Kredi riski komitesi, kredi riskini ölçen modelin etkinliğini izleyerek kredi riski ölçüm sonuçlarını değerlendirmekte ve kredi riskine maruz pozisyonda meydana gelen değişiklikler konusunda bilgi akışı sağlamaktadır.

Operasyonel risk komitesi ise, operasyonel risklerin kontrolü, yönetimi ve alınacak aksiyonların takibine ilişkin faaliyetleri yürütmektedir.

## Özet Yönetim Kurulu Faaliyet Raporu

2007 yılı, hedeflerimizin üzerine çıktığımız, yurtiçinde güçlü organik büyümemizi sürdürdüğümüz, yurtdışında bölgesel banka olma yolunda önemli adımlar attığımız “platin yılımız” oldu. Yurtiçindeki siyasi belirsizliklere ve uluslararası piyasalardaki dalgalanmalara rağmen, yine öncü ve yenilikçi uygulamalarla fark yaratarak, 61 yıllık tarihimizin en başarılı sonuçlarını elde ettik.

Bankamızın 2007 yılında konsolide net kârı, ana faaliyet alanlarına yoğunlaşma stratejisi doğrultusunda gerçekleştirilen satışlardan elde ettiği 847 milyon YTL'lik gelir dahil olmak üzere ikiye katlandı; önceki yıla göre %108 artarak 2 milyar 421 milyon 756 bin YTL'ye yükseldi. Özsermaye kârlılığımız, tek seferlik gelirler hariç %27,4 seviyesinde gerçekleşirken, aktif kârlılığımız %2,5'e yükseldi.

Uzun zamandır başarıyla uyguladığımız müşteri odaklı sürdürülebilir büyüme stratejimizin doğal bir sonucu olarak, 2007 yılında kredilerde sektör ortalamasının çok üzerinde büyüdük. YTL kredileri %33, YP kredileri dolar bazında %60, gayri nakdi kredileri ise %28 artırarak, ülke ekonomisine 51 milyar 893 milyon 31 bin YTL'lik finansman desteği sağladık. Nakdi ve gayri nakdi krediler toplamında, Türkiye'nin en çok kredi veren bankası olduk.

Konsolide aktif büyüklüğü, 76 milyar 148 milyon 493 bin YTL seviyesine ulaşan Bankamız, 2007 yılında 40'a yakın yeni ürünün lansmanını yaptı. Tüm ürünlerimizde pazar payı kazanmayı sürdürdük. garanti.com.tr, kuruluşunun 10. yıldönümünde “Avrupa'nın En İyi Bireysel İnternet Bankası” seçildi. Müşteri ihtiyaçlarına odaklı olarak geliştirdiğimiz ürünlerle Türkiye'de, hatta Avrupa'da ve dünyada birçok “ilk”e imza atmaya devam ettik. Bankacılık işlemlerini cep telefonlarına taşıyan Cep Şubesi ve temassız ödeme altyapısı Öde-Geç'i kullanan Bonus Trink'in saat, anahtarlık ve etiket formlarıyla 2007'de de yenilikçi ürünler sunduk.

2007 yıl sonu itibarıyla Garanti Bankası'nın BDDK düzenlemelerine uygun olarak hazırlanan konsolide mali tablolarına göre:

- Aktif büyüklük 2006 sonuna göre %33 artarak 76,1 milyar YTL seviyesine ulaştı.
- Nakdi krediler, 2006 yıl sonuna göre %33 yükselerek 39 milyar YTL seviyesinde gerçekleşti.
- YTL krediler %33, YP krediler ise dolar bazında %60 arttı.
- Nakdi ve gayri nakdi krediler aracılığıyla reel ekonomiye yapılan destek, %32 artarak 51,9 milyar YTL'ye ulaştı.
- Mevduat toplamı 2006 yıl sonuna göre %29,3 oranında artarak 43,7 milyar YTL seviyesine ulaştı.
- Özkaynaklar %48'lik artışla 7,1 milyar YTL seviyesine ulaştı.
- Vergi ve karşılıklar öncesi brüt kâr %81 artarak 3 milyar 276 milyon YTL, vergi öncesi kâr ise %99 artarak 2 milyar 919 milyon YTL olarak gerçekleşti.
- Konsolide net kâr %108 artarak 2 milyar 422 milyon YTL'ye yükseldi.
- 2007 sonu itibarıyla, sigorta, emeklilik ve saklama hizmetleri satışından kaynaklanan gelir hariç, özkaynak kârlılığı %27,4 seviyesinde gerçekleşti.
- 2007 sonu itibarıyla, sigorta, emeklilik ve saklama hizmetleri satışından kaynaklanan gelir hariç, bir önceki yıl %2,33 olan aktif kârlılığı %2,52'ye yükseldi.
- Sermaye yeterlilik oranı %14 olarak gerçekleşti.

Saygılarımızla,  
Yönetim Kurulu

## İç Kontrol, İç Denetim ve Risk Yönetim Sistemlerinin İşleyişlerinin Denetim Komitesi Tarafından Değerlendirilmesi

2007 yılı, yurtiçinde yaşanan genel seçimler ve cumhurbaşkanlığı seçimleri, uluslararası piyasalarda ise ipotekli konut finansmanında yaşanan problemler nedeniyle dalgalanan küresel likidite koşulları ve bunların finansal istikrar üzerindeki etkileri açısından önemli bir yıl olmuştur. Seçimler sonrasında siyasi ortamın hızla stabilize olması, uluslararası piyasalardaki kredi sorunlarının ülkemize yansımaması ve genel ekonomik durumdaki zamana yayılan iyileşmeden ötürü Türkiye ekonomisi meydana gelen dalgalanmalardan sınırlı oranda etkilenmiş ve Türk bankacılık sektörü olumlu bir performans göstermeye devam etmiştir.

Dünya finans piyasalarındaki dalgalanmalar sebebiyle Temmuz ve Ağustos aylarında yükselme eğilimine giren faiz oranları, 2007 yılının son çeyreğinde yeniden toparlanma sürecine girmiş, kurlarda da az da olsa benzer dalgalanmalar görülmüştür. 2007 yılında finansal piyasalarda oluşan bu dalgalanmalara bağlı olarak Bankamız bilanço içi ve bilanço dışı hesaplarında taşınan pozisyonlarda ortaya çıkan riskler sınırlı kalmıştır. Piyasa riskleri, faiz swap işlemleri, nispeten uzun vadeli borçlanmalar ve değişken faizli kıymetler ile bilanço faiz riski aktif bir şekilde yönetilmiştir. Yine alım satım portföyünde faiz riski, riske maruz değer modeli ve limitlerle izlenmiş ve dalgalanmalara rağmen yüksek bir risk oluşmamıştır. Son dönemde global piyasalarda yaşanan dalgalanmalar likidite riski yönetiminin önemini bir kez daha vurgulamıştır. Likidite Riski Komitesinin faaliyetleri kapsamında erken uyarı sinyallerinin izlenmesi ve günlük nakit akışının takibi, piyasadan ve bankadan kaynaklanabilecek likidite risklerinin iyi bir şekilde yönetilmesini sağlamıştır.

Bankamız 2007 yılında ticari, bireysel ve KOBİ kredilerinde büyümeye devam ederken, her yıl gözden geçirilen kredi tahsis süreç ve politikaları ve güçlü derecelendirme sistemleri sebebiyle takipteki kredilerde önemli bir artış yaşanmamıştır. Bireysel tarafta sektör genelinde olduğu gibi oto kredilerinde düşüş gözlemlenirken, konut ve destek kredilerinde bir önceki seneye kıyasla artış olmuştur. Hacim artışları ile maruz kalınan kredi riskleri, istatistik risk derecelendirme sistemleri ve risk yönetimi araçları ile sayısallaştırılmakta, risk/getiri hedefleri ve Banka aktif kalitesi gözetilerek portföy yönetim mantığıyla yönetilmektedir.

Teftiş Kurulu ve İç Kontrol Merkezi faaliyetleri altında operasyonel riskler izlenmekte ve proaktif olarak yönetilmektedir. Bankamız, iç kontrol, denetim ve risk yönetimi sistemleri, limit izleme sistemleri, güçlü sistem altyapısına bağlı bilgi sistem kontrolleri ve güçlü denetim yapısı sayesinde optimum risk seviyesinde büyümeye devam etmiştir. Risk odaklı denetim anlayışı kapsamında Teftiş Kurulu tarafından, genel müdürlük birimlerinde, şubelerde, iştiraklerde; risk değerlendirme kriterlerine bağlı bir skala oluşturulmakta, bu skalaya göre değişen periyotlarla, lokaller ve süreçler bazında denetim çalışmaları gerçekleştirilmektedir. İç Kontrol Merkezi, yerinde ve merkezi kontrol yöntemleriyle inceleme faaliyetlerini gerçekleştirmektedir. Yine Yönetim Kurulu'na bağlı bağımsız bir fonksiyon olan Uyum Görevlisi ve ekibinin faaliyetleri çerçevesinde, kara paranın aklanmasının önlenmesi mevzuatından kaynaklanan "müşterinin tanınması ve kimlik tespiti," "şüpheli işlem bildiriminde bulunulması," "çalışanlara eğitim verilmesi" gibi yükümlülükler sağlıklı bir şekilde yerine getirilmekte, gerekli bildirimler zamanında yapılmaktadır.

Bankamızda ayrıca, daha önce farklı fonksiyonların altında izlenen suistimal ve dolandırıcılıkla mücadele eylemlerinin tümünü tek bir yerde merkezi olarak yönetmek ve koordine etmek amacıyla 2007 yılında Güvenli Operasyon Birimi kurulmuştur. Sektörde öncü bir yaklaşımla oluşturulan birim, etkin operasyonel risk yönetiminin bir parçası olarak dış dolandırıcılık eylemlerini engellemek üzere faaliyetlerine başlamış olup, satın alınan bir yazılımın 2008 yılında uygulamaya alınmasıyla birlikte çalışmalarını proaktif olarak yürütmeye devam edecektir.

Bankamız 2007 yılında, mevcut iç denetim ve risk yönetim sistemlerini geliştirmek amacıyla farklı konularda danışmanlık ve yazılım sistemleri satın alarak önemli yatırımlar yapmıştır. Risk yönetimine verilen önem gereği, uluslararası piyasalarda büyük bankalar tarafından kullanılan ve tüm risklerin ölçümünü içeren bir yazılım paketi 2006 yıl sonunda satın alınmıştır. Yazılımın kurulmuş çalışmaları 2007 yılından bu yana yürütülmektedir. Bu yazılım ile piyasa, kredi ve operasyonel risklerin ölçümünde uluslararası uygulamalarla paralel bir altyapı ve buna bağlı veri tabanının oluşturulması sağlanarak risklerin entegrasyonu ve portföy bazında risk-getiri-sermaye yönetimi daha etkin hale getirilecektir. Operasyonel risklere ilişkin kayıp veri bu yazılım kapsamında Basel II'ye uyumlu bir veri tabanında bir araya getirilmektedir. Basel II yasal sermaye hesaplama modüllerinin de kurulumu yine 2007 yılından bu yana yürütülmektedir. Ayrıca, şüpheli işlemlerin tespitinin daha etkin ve güvenli bir şekilde yapılabilmesi, müşterilerin ve işlemlerinin yakından izlenebilmesi amacıyla Kara Para Aklama ve mücadele yazılımı çalışmalarına da 2007 yılı içinde başlanmıştır. Stratejik planlama, bütçe ve performans ölçümleme ve ekonomik sermaye konularındaki mevcut sistemler danışmanlık alınarak geliştirilmiş ve yeniden yapılandırılmıştır.

BDDK'nın yol haritasına paralel olarak 2009 yılında yürürlüğe girmesi beklenen Basel II'ye ilişkin Bankamız hazırlıkları sürdürülmektedir. Özellikle Bankamız portföyünün büyük hacimli iş kollarında, Basel II gelişmiş yöntemlerin kullanılmasına yönelik çalışmalara odaklanılmaktadır. Bankamız Türkiye Bankalar Birliği çatısı altında, risk yönetimi ve Basel II konularındaki çalışmalara da aktif katkı sağlamaktadır. Ayrıca 2005 yılından bu yana Bankamız müşterilerini "Basel II ve Etkileri" konusunda bilgilendirmek üzere toplantılar düzenlemektedir. Bugüne dek çeşitli illerde gerçekleştirilen toplantılara 4.500'e yakın müşterimiz katılmış ve bilgi sağlamıştır. Toplantılar 2008 yılında da devam edecektir.



Des O'Shea  
Yönetim Kurulu Üyesi  
Denetim Komitesi Üyesi



Dr. M. Cüneyt Sezgin  
Yönetim Kurulu Üyesi  
Denetim Komitesi Üyesi

## İnsan Kaynakları Uygulamaları

**İşe Alım ve Terfi Kriterleri:** Banka'nın eleman alımlarında değerlendirmeler, görevin gerektirdiği nitelikler ve yetkinlikler üzerinden yapılır. Alımlar yeni mezunlar ve deneyimli personel olarak ikiye ayrıldığıında;

Yeni mezunlar için

- En az iki yıllık veya dört yıllık üniversite mezunu olmak,
- 27 yaşını aşmamış olmak ve
- Askerliğini tamamlamış veya en az iki yıl tecil ettirmiş olmak (erkek adaylar için),

Deneyimli adaylar için

- En az iki yıllık veya dört yıllık üniversite mezunu olmak,
- 32 yaşını aşmamış olmak ve
- Askerliğini tamamlamış olmak (erkek adaylar için)

aranan ortak kriterler olarak özetlenebilir.

İşe alım sürecinde, görevin gerektirdiği yetkinlikleri ölçümlemek amacıyla aşağıda belirtilen araçlar farklı kombinasyonlarda kullanılmaktadır;

- Yetenek Testleri
- Yabancı Dil Testleri
- Kişilik Envanteri
- Grup Mülakatı
- Yetkinlik Bazlı Mülakatlar

Aday başvuruları yalnızca İnternet üzerinden ([www.garanti.com.tr/garantilikariyer](http://www.garanti.com.tr/garantilikariyer) adresinden) alınmakta ve sürece katılan tüm adaylara sonuç hakkında olumlu ya da olumsuz bilgilendirme yapılmaktadır.

**Kariyer Haritaları:** Banka'daki kariyer olanaklarını vurgulamak, kariyer planlaması kapsamında yükselme, yatay geçiş ve görevler arası geçiş kriterlerini standart hale getirmek ve çalışanlara kariyer danışmanlığı yapmak amacıyla Kariyer Haritaları El Kitabı oluşturularak tüm çalışanlarla paylaşılmıştır.

Kariyer Haritaları El Kitabı ile geçiş yapılabilecek görevler, geçiş tipleri, geçiş kriterleri şeffaf ve standart olarak tanımlanmıştır. Tanımlanan bu geçişlerle amaç kariyer planlaması yaparken çalışanların seçeneklerini sınırlamak değil, görevler arası geçişlerde genel eğilimleri paylaşmak ve bu eğilimler doğrultusunda yol göstermektir.

**Kariyer Fırsatları:** Garanti Bankası üst pozisyonları için yetişmiş eleman gereksinimini iç kaynaklarından karşılamaktadır. Terfilerde üst pozisyonlara geçmek için performans ve deneyim kriterlerinin yanı sıra gerekli durumlarda üst pozisyon için önkoşul olan bilgi birikiminin ölçüldüğü yazılı sınavlar ve yeni görevle ilgili yetkinlik bazlı mülakatlar yapılmaktadır. Özellikle satış görevlerinde terfi edilecek pozisyonun bilgi ve becerisine ulaşmak için sertifikasyon programlarını tamamlamak gerekmektedir.

Kariyer Fırsatları Programı ile çalışanlar kendi kariyerlerine yön verme şansına sahip olmaktadır. Kariyer Fırsatları programında açık pozisyonlar tüm Banka'ya intranet aracılığıyla duyurulmaktadır. Kariyer Haritaları El Kitabı'nda belirtilen kriterlere uyanlar kendi kariyerlerini şekillendirmek üzere Kariyer Fırsatları programlarına başvururlar. Önceden duyurulmuş konularda tüm başvuranlara standart sınav ve yetkinlik bazlı mülakatlar yapılır. Sınav ve mülakatlarda başarılı olmalarına rağmen, olumlu aday sayısının açık pozisyon sayısından fazla olmasından dolayı yerleştirilemeyen çalışanlar, ileriye dönük gereksinimler için değerlendirilmek üzere havuza alınırlar. 2007 yılında Kariyer Fırsatları Programı ile 1.050 terfi gerçekleşmiştir.

### Kariyer Fırsatları Programı

	2002	2003	2004	2005	2006	2007
Yayınlanan Bülten Sayısı	14	22	36	48	97	167
Toplam Yükselme	362	191	244	520	813	1050

**Kariyer Danışmanlığı:** Çalışanların kariyer gelişimlerine katkı sağlamak ve yönlendirmelerde bulunmak amacıyla insan kaynakları sorumluları her yıl birebir görüşmeler ile kariyer danışmanlığı yapmaktadırlar.

**Değerlendirme ve Geliştirme Merkezi:** Şube açılışlarına paralel olarak değerlendirme ve geliştirme çalışmalarına devam edilmektedir. Şube Müdürü adayları, Değerlendirme ve Geliştirme Merkezi çalışmalarına katılarak yeni görevin gerektirdiği yetkinlikler bazında değerlendirilmektedir. Bu uygulamaya katılmak için deneyim ve performans kriterleriyle yöneticilik potansiyeli göz önünde bulundurulur.

## Banka'nın Dahil Olduğu Risk Grubuna İlişkin Açıklamalar

### Banka'nın dâhil olduğu risk grubuna ait kredi ve diğer alacaklar

Cari Dönem	İştirak, Bağlı Ortaklık ve Birlikte Kontrol Edilen Ortaklıklar(İş Ortaklıkları)		Banka'nın Doğrudan ve Dolaylı Ortakları		Risk Grubuna Dahil Olan Diğer Gerçek ve Tüzel Kişiler	
Banka'nın Dahil Olduğu Risk Grubu	Nakdi	G.Nakdi	Nakdi	G.Nakdi	Nakdi	G.Nakdi
Krediler ve Diğer Alacaklar						
Dönem Başı Bakiyesi	668.516	22.923	224.108	8.253	25.793	41.793
Dönem Sonu Bakiyesi	953.386	61.690	1	1.090	65.794	168.482
Alınan Faiz ve Komisyon Gelirleri	33.165	91	38	70	2.774	702

Önceki Dönem	İştirak, Bağlı Ortaklık ve Birlikte Kontrol Edilen Ortaklıklar(İş Ortaklıkları)		Banka'nın Doğrudan ve Dolaylı Ortakları		Risk Grubuna Dahil Olan Diğer Gerçek ve Tüzel Kişiler	
Banka'nın Dahil Olduğu Risk Grubu	Nakdi	G.Nakdi	Nakdi	G.Nakdi	Nakdi	G.Nakdi
Krediler ve Diğer Alacaklar						
Dönem Başı Bakiyesi	554.054	15.818	220.633	155.948	120.193	2.006
Dönem Sonu Bakiyesi	668.516	22.923	224.108	8.253	25.793	41.793
Alınan Faiz ve Komisyon Gelirleri	9.362	114	25	1.287	1.938	134

### Banka'nın dâhil olduğu risk grubuna ait mevduata ilişkin bilgiler

Banka'nın Dahil Olduğu Risk Grubu	İştirak, Bağlı Ortaklık ve Birlikte Kontrol Edilen Ortaklıklar(İş Ortaklıkları)		Banka'nın Doğrudan ve Dolaylı Ortakları		Risk Grubuna Dahil Olan Diğer Gerçek ve Tüzel Kişiler	
Mevduat	Cari Dönem	Önceki Dönem	Cari Dönem	Önceki Dönem	Cari Dönem	Önceki Dönem
Dönem Başı	204.325	167.596	75.693	1.144.326	126.686	125.333
Dönem Sonu	154.208	204.325	86.051	75.693	235.532	126.686
Mevduat Faiz Gideri	31.179	16.126	29.354	53.902	9.874	11.062

**Banka'nın, dâhil olduğu risk grubu ile yaptığı vadeli işlemler ve opsiyon sözleşmeleri ile benzeri diğer sözleşmelere ilişkin bilgiler**

Banka'nın Dahil Olduğu Risk Grubu	İştirak, Bağlı Ortaklık ve Birlikte Kontrol Edilen Ortaklıklar(İş Ortaklıkları)		Banka'nın Doğrudan ve Dolaylı Ortakları		Risk Grubuna Dahil Olan Diğer Gerçek ve Tüzel Kişiler	
	Cari Dönem	Önceki Dönem	Cari Dönem	Önceki Dönem	Cari Dönem	Önceki Dönem
Gerçeğe Uygun Değ. Farkı K/Z Yansıtılan						
Dönem Başı	2.790	-	-	-	-	-
Dönem Sonu	-	2.790	-	-	-	-
Toplam Kâr / Zarar	-	6	-	-	-	-
Riskten Korunma Amaçlı İşlemler						
Dönem Başı	-	-	-	-	-	-
Dönem Sonu	-	-	-	-	-	-
Toplam Kâr / Zarar	-	-	-	-	-	-

**Taraflar arasında bir işlem olup olmadığına bakılmaksızın Banka'nın dâhil olduğu risk grubunda yer alan ve Banka'nın kontrolündeki kuruluşlarla ilişkileri**

Bankalar Kanunu'nun öngördüğü sınırlamalar hassasiyetle korunarak, ilgili taraf grubu ile ilişkilerde normal banka müşteri ilişkisi ve piyasa koşulları dikkate alınmaktadır. Banka'nın aktiflerinin ve pasiflerinin ilgili risk grubunun hâkimiyetinde kalmayacak tutarlarda ve toplam bilanço içinde makul sayılacak seviyelerde bulundurma politikası benimsenmiştir.

**İlişkinin yapısının yanında, yapılan işlemin türünü, tutarını ve toplam işlem hacmine olan oranını, başlıca kalemlerin tutarını ve tüm kalemlere olan oranını, fiyatlandırma politikasını ve diğer unsurları**

Risk grubunun nakdi kredileri 449.373 YTL (31 Aralık 2006: 145.174 YTL), Banka'nın toplam nakdi kredilerinin %1,21'i (31 Aralık 2006: %0,53), aktif toplamının %0,66'sıdır (31 Aralık 2006: %0,29). Toplam kredi ve benzeri alacaklar 1.019.181 YTL (31 Aralık 2006: 921.207 YTL), aktif toplamının %1,51'idir (31 Aralık 2006: %1,83). Risk grubunun gayrinakdi kredileri 231.262 YTL (31 Aralık 2006: 72.969 YTL), Banka'nın toplam gayrinakdi kredilerinin %1,87'sidir (31 Aralık 2006: %0,77). Risk grubu kuruluşlarının mevduatları 475.791 YTL (31 Aralık 2006: 406.704 YTL), Banka'nın toplam mevduatının %1,22'sini oluşturmaktadır (31 Aralık 2006: %1,35). Risk grubu kuruluşları ile yürütülen işlemlerde piyasa fiyatları uygulanmaktadır.

**Yapılan işlemlerin finansal tablolara etkisini görebilmek için ayrı açıklama yapılmasının zorunlu olduğu durumlar dışında, benzer yapıdaki kalemler toplamı tek bir kalem olarak**

Yoktur.

**Özsermaye yöntemine göre muhasebeleştirilen işlemler**

31 Aralık 2007 İtibarıyla hazırlanan yıl sonu konsolide olmayan finansal raporun 5.1.7 ve 5.1.8 no'lu iştirak ve bağlı ortaklıklara ait dipnotlarda belirtilmiştir.

**Gayrimenkul ve diğer varlıkların alım-satımı, hizmet alımı-satımı, acenta sözleşmeleri, finansal kiralama sözleşmeleri, araştırma ve geliştirme sonucu elde edilen bilgilerin aktarımı, lisans anlaşmaları, finansman (krediler ve nakit veya aynı sermaye destekleri dâhil), garantiler ve teminatlar ile yönetim sözleşmeleri gibi durumlarda işlemler**

Bankamızla, grup şirketlerinden Garanti Yatırım Menkul Kıymetler AŞ, Eureka Sigorta AŞ, Garanti Emeklilik ve Hayat AŞ arasında acentelik sözleşmeleri bulunmaktadır. Söz konusu acentelik sözleşmeleri gereği olarak, tüm şubelerimiz sigorta ürünlerinin müşteriye satılmasına aracılık hizmeti vermektedir. Bankamız müşterilerinin menkul kıymet alım satımına aracılık hizmetleri ise ihtisas şubelerimizde (Yatırım Merkezi) verilmektedir.

Bankamızın ihtiyacı olan bazı varlıkların alımı finansal kiralama yöntemiyle yapılmaktadır.



## Destek Hizmeti Alınan Kişi ve Kuruluşlar

Bankaların destek hizmeti almalarına ve bu hizmeti verecek kuruluşların yetkilendirilmesine ilişkin yönetmelik kapsamına giren destek hizmeti kuruluşları ve alınan hizmetler aşağıda belirtilmiştir:

Garanti Bilişim Teknolojisi ve Ticaret TAŞ: Network yönetimi, sistem yönetimi, altyapı yönetimi ve destek hizmetleri, uygulama yazılımları, güvenlik hizmetleri, politika ve prosedürlerin yönetimi konularında danışmanlık hizmetleri.

Garanti Ödeme Sistemleri AŞ: Ödeme sistemlerine ilişkin olarak danışmanlık, ürün geliştirme ve tanıtım hizmetleri.

## Kurumsal Yönetim İlkeleri Uyum Raporu

### 1. Kurumsal Yönetim İlkelerine Uyum Beyanı

Garanti, 31 Aralık 2007 tarihinde sona eren faaliyet döneminde aşağıdaki açıklamalar paralelinde Sermaye Piyasası Kurulu tarafından yayımlanan kurumsal yönetim ilkelerine uymakta ve bu ilkeleri uygulamaktadır. Banka, faaliyet raporu ve internet sitesini bu uyum çerçevesinde güncelleyip paydaşlarının hizmetine sunmaktadır. Pay sahipleri sürekli güncel tutulan Garanti internet sitesinden kapsamlı bilgiye ulaşabilmekte, sorularını Yatırımcı İlişkileri Servisi'ne yönlendirebilmektedirler.

### Bölüm I - Pay Sahipleri

#### 2. Pay Sahipleri ile İlişkiler Birimi

Garanti'de pay sahipliği haklarının takibini kolaylaştırmayı teminen Genel Muhasebe Müdürlüğü İştirakler ve Hissedarlar Servisi bulunmaktadır. Banka'da ayrıca yabancı yatırımcı ve pay sahipleriyle ilişkileri yöneten ve Kurumsal Strateji, İş Geliştirme ve Yatırımcı İlişkileri Birimi bünyesinde faaliyet gösteren Yatırımcı İlişkileri Servisi de hizmet sunmaktadır.

#### Genel Muhasebe Müdürlüğü İştirakler ve Hissedarlar Servisi

Faks: (0212) 216 64 21

Adı Soyadı	Unvanı	Telefon No	e-posta adresi
Hakan Özdemir	Yönetici	(0212) 318 19 47	HakanOz@garanti.com.tr
Sevgi Demiröz	Yönetmen	(0212) 318 19 45	SevgiD@garanti.com.tr
Ülkü Sıngın Toprak	Yetkili	(0212) 318 19 46	UlkuSi@garanti.com.tr

#### Yatırımcı İlişkileri Servisi

#### Kurumsal Strateji, İş Geliştirme ve Yatırımcı İlişkileri Birimi

Faks: (0212) 216 5902

Adı Soyadı	Unvanı	Telefon No	e-posta adresi
Handan Saygın	Birim Müdürü	(0212) 318 23 50	HandanSay@garanti.com.tr
Oğuz Aslaner	Yönetmen	(0212) 318 23 58	OguzA@garanti.com.tr
Sinem Güçhan	Yönetmen	(0212) 318 23 57	SinemGuc@garanti.com.tr
Hande Tunaboylu	Yönetmen	(0212) 318 23 54	HandeT@garanti.com.tr
Gökay Böbek	Yetkili	(0212) 318 23 55	GokayB@garanti.com.tr
Mustafa Kemal Genç	Yetkili	(0212) 318 23 53	KemalG@garanti.com.tr

İştirakler ve Hissedarlar Servisi'nin başlıca görevleri;

- Banka'nın genel kurul toplantılarını düzenlemek,
- Sermaye artırım işlemlerini gerçekleştirmek,
- Sermaye artırımından doğan bedelsiz hisse senedi haklarının kullanılmasını sağlamak,
- Banka'nın iştiraklerinin sermaye artırım ve genel kurul toplantılarına katılma işlemlerini gerçekleştirmek ve
- Şubeler ve hissedarlar tarafından yöneltilen hisse senedi ile ilgili soruları zamanında yanıtlamaktır.

Ayrıca, Banka ile ilgili yapılması gereken özel durum açıklamalarının İMKB'ye bildirimleri bu birimden yapılmaktadır.

Kurumsal Strateji, İş Geliştirme ve Yatırımcı İlişkileri Birimi bünyesinde bulunan Yatırımcı İlişkileri Servisi'nin başlıca görevleri ise;

- Mevcut ve potansiyel yatırımcılarla ilişkileri yürütmek,
- Pay sahiplerini gelişmeler hakkında düzenli olarak bilgilendirmek, sorularını yanıtlamak
- Banka'yı tanıtıcı sunumlar hazırlamak, bilgilendirme toplantıları ve yurtdışı tanıtım toplantıları düzenlemek ve bunlara düzenli olarak katılmaktır.

Birim, faaliyetleri çerçevesinde 2007 yılında toplam 22 yerli ve yabancı yatırımcı konferansına katılmış ve 800'ü aşkın yatırım şirketi ile münferit toplantılar yapmıştır. Bunların yanı sıra, telefon ve e-posta aracılığıyla gelen sorulara da yanıt verilmiştir. Servis'in amacı yöneltilen her soruya zamanında, eksiksiz yanıt vermek ve Garanti'yi en iyi ve en doğru şekilde temsil etmek ve tanıtmaktır.

### 3. Pay Sahiplerinin Bilgi Edinme Haklarının Kullanımı

İştirakler ve Hissedarlar Servisi'ne hisse senedi işlemleri ile ilgili olarak aylık ortalama 300-400 adet soru gelmektedir. Sermaye artırım ve genel kurul toplantı dönemlerinde bilgi alma amaçlı sorular daha da çoğalmaktadır.

31 Aralık 2007 tarihinde sona eren faaliyet dönemine ait e-postalar, Garanti'nin faaliyet raporları, sahibi oldukları hisse senetlerinin durumları ve vefat eden hissedarların varislerinin yaptığı başvurular doğrultusunda hisse senetlerinin paylaşım işlemleri vb. gibi konularda ortalama 126 adet yazılı başvuru yapılmış, bu konularla ilgili yanıtlar muhataplarına yazılı olarak verilmiştir.

Yatırımcı İlişkileri Servisi'nde, telefon ve e-posta yoluyla gelen aylık ortalama 300'e yakın soru ve ayrıca aylık ortalama 60'ın üzerinde mevcut veya potansiyel yatırımcı ve banka analistleriyle birebir ve/veya grup toplantıları düzenlenerek Garanti hakkında sorulan tüm sorular yanıtlanmaktadır.

Garanti'nin Türkçe ve İngilizce dillerinde hazırlanmış iki ayrı yatırımcı ilişkileri internet sitesi bulunmaktadır.

- Türkçe yatırımcı ilişkileri sitesine [http://www.garanti.com.tr/yatirimci\\_iliskileri/](http://www.garanti.com.tr/yatirimci_iliskileri/)
- İngilizce yatırımcı ilişkileri sitesine [http://www.garantibank.com/investor\\_relations/](http://www.garantibank.com/investor_relations/) adreslerinden ulaşılabilmektedir.

Adı geçen bu sitelerde; hisse senedi bilgileri, tanıtım amaçlı kurumsal bilgiler, dönemsel olarak yayınlanan mali tablolar ve faaliyet raporları, kurumsal yönetim ile ilgili bilgiler, sosyal sorumluluk projeleri, Banka'yı tanıtan elektronik sunumlar ve Banka'da meydana gelen gelişmelere ait duyurular yer almaktadır.

Dönem içindeki pay sahipliği haklarındaki değişikliklerle ilgili özel durum açıklamaları İMKB'ye yapılmaktadır. Özel denetçi atanması bireysel bir hak olarak Banka'nın Ana Sözleşmesi'nde düzenlenmemiş olup, bu döneme kadar Garanti'ye özel denetçi tayini konusunda iletilen bir talep olmamıştır.

#### 4. Genel Kurul Bilgileri

Genel Kurul Toplantısı Yönetim Kurulu tarafından alınan karar doğrultusunda gerçekleşir. Toplantı öncesinde toplantı tarihi, yeri ve gündem maddeleri hakkında bilgiler pay sahiplerine Türkiye Ticaret Sicil Gazetesi ve ulusal gazeteler aracılığıyla duyurulmaktadır. Genel Kurul Toplantısı öncesinde Bilanço, Kâr-Zarar Tabloları ve Faaliyet Raporu hazır edilmek suretiyle toplantı tarihinden 15 gün önce Banka web sitesinde, tüm şubelerinde ve Genel Müdürlük'te pay sahiplerinin incelemesine açık tutulmaktadır.

Genel Kurul toplantılarında gündem maddeleri görüşülerek onaya sunulur. Pay sahipleri gündem maddeleriyle ilgili soru ve görüşlerini yöneltebilir ve önerilerde bulunabilirler. Yöneltilen sorular Türk Ticaret Kanunu'nda belirlenmiş usul ve ilkeler çerçevesinde değerlendirilerek yanıtlanır. Öneriler ise Genel Kurul'un onayına sunulur; yeterli nisapla onaylanması halinde öneriler karar haline gelir. Genel Kurul toplantı tutanakları, İMKB ve Banka web sitelerinde ve Hissedarlar Servisi'nde pay sahiplerinin incelemesi amacıyla hazır bulundurulmaktadır. Gayrimenkul alım ve satımı, kiralanması gibi önemli nitelikteki kararlar Garanti'nin Ana Sözleşmesi gereği Yönetim Kurulu kararıyla gerçekleşir.

Kanun gereği Garanti'nin ihraç etmiş olduğu hisse senetlerinden 206 adet hamiline hisse senedi hariç diğer tüm hisse senetleri nama yazılıdır.

Nama yazılı hisselerin Banka'nın pay defterine kaydı için bir süre öngörülmemiştir.

Genel Kurul Toplantısı'na katılımı kolaylaştırmak amacıyla, genel hükümler çerçevesinde toplantıya davet gazete ilanı yoluyla yapılır. Toplantı sonrası, Genel Kurul Toplantı tutanakları özel durum açıklaması formatında kamuoyuna açıklanmaktadır.

#### 5. Oy Hakları ve Azınlık Hakları

Garanti'de oy hakkında imtiyaz bulunmamaktadır. Banka'nın hâkim hissedarının kontrolündeki şirketler Genel Kurul Toplantısı'nda oy kullanmaktadırlar. Azınlık payları yönetimde temsil edilmemektedir. Garanti'nin Ana Sözleşmesi'nde birikimli oy kullanımına yer verilmemiştir.

#### 6. Kâr Dağıtım Politikası ve Kâr Dağıtım Zamanı

Banka hisse senetlerinin kâr dağıtımına ilişkin detayları Ana Sözleşme'nin 45. maddesinde açıklanmaktadır. Banka geçmiş yıllarda kârını sermayeye ekleyerek hissedarlarına bedelsiz hisse senedi olarak da dağıtmıştır. Banka, kâr dağıtımını Ana Sözleşme'nin 45. maddesi uyarınca Yönetim Kurulu kararıyla Genel Kurul'un onayına sunar. Dağıtım kararı Genel Kurul Toplantısı'nda onaylanması halinde yürürlüğe girmekte ve alınan karar aynı gün İMKB'ye bildirilmektedir.

#### 7. Payların Devri

Banka'nın Ana Sözleşmesi'nde pay devrini kısıtlayan herhangi bir hüküm bulunmamaktadır.

### Bölüm II - Kamuyu Aydınlatma ve Şeffaflık

#### 8. Şirket Bilgilendirme Politikası

Kurumsal Yönetim İlkeleri II. Bölüm, madde 1.2.2.'de belirtildiği şekilde yayınlanmış bir bilgilendirme politikası bulunmamaktadır. Bununla birlikte, Garanti'nin Yatırımcı İlişkileri Servisi mevzuatla belirlenen konular dışında yatırımcılarla proaktif ve düzenli bir şekilde detaylı analiz, güncel gelişme ve öngörüler, strateji, rekabet ortamı ve pazar beklentilerini paylaştıkları kapsamlı toplantılar organize etmekte, iletişimlerinin açık, şeffaf, tutarlı ve zamanında olmasına özen göstermektedirler.

Doğru ve zamanında bilgi akışlarını teminen her çeyrek itibarıyla açıklanan mali tablolara ilişkin bir sunum hazırlanmaktadır. Bu sunum internet ve e-posta yoluyla yatırımcılarla paylaşılmakta, organize edilen canlı telekonferans ile de duyurulmaktadır. Yatırımcı İlişkileri Servisi aracı kuruluşlar tarafından düzenlenen yatırımcı toplantılarına düzenli katılarak Garanti Bankası'ndaki ve sektördeki gelişmeleri aktarmakta ve ayrıca günlük olarak ilgili her türlü soru ve talebi telefon ve e-posta yoluyla yanıtlamaktadır.

### 9. Özel Durum Açıklamaları

SPK'nın "Özel Durumların Kamuya Açıklanması Tebliği" çerçevesinde İstanbul Menkul Kıymetler Borsası'na 2007 yılı içinde 72 adet özel durum açıklaması yapılmıştır. Yıl içinde SPK düzenlemeleri uyarınca yapılan özel durum açıklamaları için SPK veya İMKB tarafından ek açıklama istenmemiştir. Garanti, tüm özel durum açıklamalarını zamanında yapmıştır. Bazı özel durum açıklamalarının İngilizce tercüme, ABD'de ihraç edilmiş depo sertifikaları kapsamında ve yabancı yatırımcıları bilgilendirmek amacıyla, Bank of New York'a ve Londra Borsası'na gönderilmektedir. Önemli açıklamalar için Yatırımcı İlişkileri internet Sitesi'nde bir bölüm ayrılmıştır. 31 Aralık 2007 tarihinde sona eren dönemde Banka hisse senetlerinin Londra Borsası'nda kote olması durumundan dolayı 16 adet özel durum açıklaması yapılmış, bu özel durumlar yurtdışında da duyurulmuştur.

### 10. Şirket İnternet Sitesi ve İçeriği

Garanti'nin Türkçe ve İngilizce dillerinde hazırlanmış iki ayrı internet sitesi bulunmaktadır.

- Türkçe internet sitesine "www.garanti.com.tr" ve
- İngilizce internet sitesine "www.garantibank.com" adreslerinden ulaşılabilir.

İnternet sitelerinde, Banka hakkında genel bilgilerle birlikte bankacılık, kredi kartları, yatırım, sigorta, leasing, faktoring, emeklilik, e-ticaret alanlarında sunulan ürün ve hizmetler hakkında detaylı bilgiler yer almakta, ayrıca internet şubesinde bankacılık işlemleri yapma olanağı bulunmaktadır.

Türkçe ve İngilizce olarak hazırlanmış olan internet sitelerinde Yatırımcı İlişkileri Bölümü altında; hisse ile ilgili ayrıntılı bilgiler (listeleme ve kote bilgileri, hisse performansına ilişkin finansal data, sermaye artırımları, temettü oranları, analist listesi, kredi rating'leri, yatırımcılara yönelik "Stockwatch" isimli üç ayda bir yayımlanan bültenler, son durum itibarıyla ortaklık ve yönetim yapısı, BDDK ve uluslararası muhasebe standartlarına göre hazırlanmış periyodik mali tablo, rapor ve sunular, makroekonomiye ilişkin gelişmeleri içeren rapor ve sunular, kurumsal bilgiler, yıllık faaliyet raporları, özel durum açıklamaları, sosyal sorumluluk projeleri, kurumsal yönetim bilgileri ve ödüller) bulunmaktadır.

### 11. Gerçek Kişi Nihai Hâkim Pay Sahibi/Sahiplerinin Açıklanması

Banka'nın gerçek kişi nihai hâkim pay sahibi/sahiplerine ilişkin olarak dolaylı ve karşılıklı iştirak ilişkilerinden arındırılmak suretiyle kamuya herhangi bir açıklama yapılmamaktadır.

Garanti'nin nihai hâkim hissedarı halen kamuoyunun bilgisi dâhilinde olan bir husustur. Ayrıca açıklama yapılmasını gerektirmeyecek kadar kamuoyunda bu hususa ilişkin bilinirlik mevcuttur.

### 12. İçeriden Öğrenebilecek Durumda Olan Kişilerin Kamuya Duyurulması

Mevcut yasal düzenleme, içeriden öğrenebilecek durumda olan kişilerin her münferit olayda ayrı ayrı belirlenmesini gerektirdiğinden içeriden öğrenebilecek durumda olan kişilerin listesi kamuya duyurulmamaktadır.

## Bölüm III - Menfaat Sahipleri

### 13. Menfaat Sahiplerinin Bilgilendirilmesi

Garanti ile ilgili menfaat sahipleri kendilerini ilgilendiren hususlarda bilgilendirilmektedir. Bilgilendirme ilgili konularda İMKB'ye yapılan özel durum açıklamaları, gazete ilanları, toplantılara katılım, sorulan soruları yanıtlama yoluyla ve Banka'nın internet sitesi aracılığıyla yapılmaktadır.

### 14. Menfaat Sahiplerinin Yönetime Katılımı

Menfaat sahiplerinin yönetime katılımı konusunda yasal düzenlemelere paralel olarak düzenleme yapılması prensibi benimsenmiştir.

### 15. İnsan Kaynakları Politikası

Garanti'nin insan kaynağına bakışının temelinde insana yatırım ilkesi yer almaktadır. Tüm gelişmelerin arkasında insan beyni olduğunun bilinciyle genç ve yaratıcı beyinleri sürekli olarak Banka'ya katmak, eğitmek ve geliştirmek, çalışanlara yeteneklerini gösterebilecekleri ortamlar sağlamak, fırsatlar sunmak, başarılarını görmek ve ödüllendirmek tüm sistemin temel yapı taşlarını oluşturmaktadır.

Garanti'nin insan kaynakları politikası; insana önem ve öncelik vermek, sürekli yatırım yapmak; eğitimler için gerekli kaynağı ayırmak; kurum içinden yükselmeye öncelik tanımak, bu amaçla programlar uygulamak, insan kaynakları sistemleri geliştirmek; açık iletişim ortamının öncülüğünü yaparak katılımı sağlamak; adil ve objektif tutum sergilemek ve uluslararası standartlarda uygulamalar geliştirmek şeklinde özetlenebilir.

Bu çerçevede, İnsan Kaynakları Müdürlüğü'nün misyonu, "örgütün iş hedeflerine ulaşma sürecinde etkin insan kaynakları politikaları uygulayarak stratejik bir rol üstlenmek"tir.

İnsan Kaynakları Müdürlüğü bu amaçla Garanti'nin etik değerleri çerçevesinde; Banka iş hedeflerini bilmek, işkollarına ve sahaya yakın olmak, doğru göreve doğru kişiyi yerleştirmek için objektif ölçme ve değerlendirme araç ve yöntemleri uygulamak, banka stratejileri doğrultusunda insan kaynakları uygulamaları geliştirmek, çalışanların motivasyonlarını artırıcı çalışmalar yapmak, çalışanlara kendilerini ifade edebilmeleri için açık iletişim ortamları yaratmak, çalışanlara yetkinlik, bilgi, beceri, gereksinim ve beklentileri doğrultusunda "kariyer danışmanlığı" yapmak ve kişisel gelişim için gerekli eğitimlerin alınmasını sağlamak ilkeleriyle hareket etmektedir.

Çalışanlarla ilişkileri yürütmek amacıyla Banka'da son sekiz yıldır faaliyet gösteren ve "Çalışanla İlişkiler ve Kurum içi İletişim" fonksiyonlarından sorumlu olan bir yapılanma mevcuttur. Nurdan Taş, Yönetici ve Müge Esmersoy, Yetkili sıfatlarıyla bu sorumluluğu yürütmektedirler.

Tüm kurum içi yükselmeler ve görevler arası geçişler için standart kriterler (deneyim, görevde çalışma süresi, performans, yetkinlik değerlendirmesi, sınav, mülakat vb.) oluşturulmuş ve kariyer haritaları kapsamında şeffaf bir yaklaşımla tüm Banka'ya ilan edilmiştir. Garanti'de çalışanlar, seçtikleri kariyer yoluna göre yönlendirilmekte ve desteklenmektedir.

Banka'nın ücret sistemi, göreve göre ücretlendirme temeline dayanır. Benzer işi yapan kişiler benzer ücret almaktadır. Görevler, o görevin gerektirdiği yetkinlikler, taşıdığı risk, yönetilen kişi sayısı gibi objektif kriterlerle puanlanmakta ve ücretlendirilmektedir.

Garanti'nin performans sistemi ise hedeflere ve bunların gerçekleştirilmesine bağlı olarak çalışanların performansını ölçmektedir. Banka'nın çalışanlarına EVA (Economic Value Added/Ekonomik Katma Değer) finansal başarı metriğine ve Sat Kazan prim sistemine göre başarı primi ödenmektedir. Bu ve benzeri sistematik yaklaşımlar sonucunda, Garanti'nin çalışanlarından ayrımcılık konusunda herhangi bir şikayet gündeme gelmemektedir.

## 16. Müşteri ve Tedarikçilerle İlişkiler Hakkında Bilgiler

Müşteri Memnuniyeti Müdürlüğü, "Müşteri memnuniyeti kültürünün Banka genelinde yaygınlaşmasını sağlamak, müşteri bağlılığı ve sadakatini yüksek seviyede tutmak" amacıyla 1 Ocak 2001 tarihinde faaliyetlerine başlamıştır.

Müşteri Memnuniyeti Müdürlüğü, Garanti'nin müşterilerine "Haklı Müşteri Hattı" markasıyla hizmet sunmaktadır. Garanti, müşteri memnuniyeti konusunda bağımsız bir birim oluşturan Türkiye'deki ilk ve tek banka olma özelliğini korumaktadır.

Haklı Müşteri Hattı, Şikayet Yönetim Sisteminin kalitesini British Standards Institution (BSI)'den aldığı ISO 10002:2004 sertifikasıyla belgelendirmiştir. Garanti Bankası mükemmel müşteri memnuniyeti sağlayan şikayet yönetim sistemini uluslararası standartlarda belgeleyen ilk Türk Bankası olmuştur.

Garanti müşterileri her türlü sorun ve şikayetini Haklı Müşteri Hattı'na tüm kanallardan iletebilmektedir.

Telefon 444 0 338

İnternet [http://www.garanti.com.tr/hakli\\_musteri\\_hatti/](http://www.garanti.com.tr/hakli_musteri_hatti/)

E-posta [haklimusteri@garanti.com.tr](mailto:haklimusteri@garanti.com.tr)

Mektup PK 338 AVPİM/İSTANBUL

Faks (0212) 630 16 68

Şikayet Kutusu Tüm şube hollerinde

Haklı Müşteri Hattı'na şikayetini ileten müşterilerin memnuniyet ölçülmesi yapılmaktadır. Bu amaçla [www.garanti.com.tr](http://www.garanti.com.tr) internet sitesinde yer alan Haklı Müşteri Hattı sayfasına müşteri memnuniyeti anketi koyularak müşterilerimizin haklı müşteri hattı'ndan almış oldukları hizmetlerden memnun olup olmadıkları sorgulanmakta, müşteri cevapları raporlanmaktadır.

Ayrıca müşteri tarafından iletilen şikayet mesajı çözümlenip mesaj kapatıldıktan sonra müşteriye sms gönderilerek vermiş olduğumuz hizmetten memnun olup olmadığı sorgulanmakta, müşteri cevapları alınarak raporlanmaktadır. Anket ve sms gönderimi sonucunda verdiğimiz hizmetten memnun olmayan müşteriler, memnuniyetlerini sağlamak amacıyla tekrar aranmaktadır.

Müşteri mesajları 3mweb programına girilmektedir. Programda mesajların açılış tarihi, geliş şekli, geri dönüş şekli, mesajların grup-kanal-kategori konuları kaydedilir. Diğer kaydedilen alanlar: şube-ATM-personel şikayeti ise bunların kod ve adları; çözüm kısmında ise şikayetin haklılığı, memnuniyet sağlanıp sağlanmadığı, sorunun kaynağı, faiz iptali ya da zarar tazmini yapılmış ise tutarları; özür-jest amaçlı hediye gönderilmiş ise adı; öneri ise uygulanabilirliği. Ayrıca müşterinin demografik ve iletişim bilgileri, verimliliği ve bağlı olduğu şube-portföy bilgilerine müşteri numarası girilerek otomatik olarak ulaşılmaktadır. 3mweb programına girilen tüm bu bilgilere göre Business Objects programından istenen detayda ve on-line rapor alınabilmektedir.

Raporların gruplanması şu mantık uygulanmaktadır: Şikayetlerin en çok hangi konularda yoğunlaştığını ve müşterilerin en çok hangi konularda hassas olduklarını tüm Banka çalışanlarıyla paylaşmak amacıyla, aylık mesaj adetleri grup-kanal-kategori-konu bazında yayınlanmaktadır. Özellikle kredi kartı, Çağrı Merkezi, İnternet şubesi ve personel mesajları konusunda sık tekrarlanan şikayetleri gidermek amacıyla düzeltici önlemler alınması için ilgili birimlere detaylı raporlar sunulmakta ve periyodik toplantılar yapılmaktadır.

Müşterilerin şube ya da personel ile ilgili şikayetlerinin, anında şube müdürleri ile paylaşarak bilgi edinilmesi ve önlem almasına olanak sağlanmaktadır. Müşteriler bazı durumlarda şikayetlerini Haklı Müşteri Hattı yerine, bazı tüketici internet sitelerine, kamu kurumlarına ya da basına iletmektedirler. İnternet siteleri tarafımızdan günlük olarak taranmakta, basına yansıyan şikayetler Reklam ve Tanıtım Müdürlüğü, kamuya intikal edenler ise Hukusal Danışmanlık birimi ile koordineli olarak çözüme kavuşturulmaktadır. Müşteriler, Banka'nın kusur ya da ihmali nedeniyle mağdur olmuş ise, mağduriyet faiz iptali ya da zarar tazmini yoluyla giderilmektedir. Bu konuda, birim müdürlerinin 1.000 YTL'ye kadar yetkisi vardır. Bu yetkiyi aşan tutarlar için Genel Müdür Yardımcısı'nın onayı alınır.

Haklı Müşteri Hattı tüm müşterilerin şikayet ve sorunlarına tek merkezde, kalite standartlarına uygun bir şekilde etkin ve seri çözüm bulmanın dışında, müşteri memnuniyeti kültürünün tüm Banka genelinde yaygınlaşması için de çalışmaktadır.

Bu amaçla;

- Müşterilerden takdir veya teşekkür mesajı alan personel, başarı programı kapsamında ödüllendirilerek teşvik edilmektedir.
- Garanti'nin tüm şubeleri ziyaret edilerek Banka'nın vizyonu, çalışma yöntemi ve çalışanlardan beklentiler anlatılmaktadır.
- Birimin öncülüğünde ve her kesimden Garanti çalışanının katılımı ile Garanti Müşteri Memnuniyeti Anayasası oluşturulmuştur. Müşteri Memnuniyeti Müdürlüğü, Garanti Müşteri Memnuniyeti Anayasası'nın özüne uygun olarak uygulanmasının takipçiliğini yapmaktadır.

## 17. Sosyal Sorumluluk

Misyonunu bankacılık hizmetleriyle sınırlı tutmayan Garanti, ekonomideki geleneksel rolüne ek olarak, topluma kattığı değeri sürekli ve belirgin bir biçimde artırma ilkesiyle hareket etmektedir. Ticari faaliyetlerinde gözettiği bu unsuru, destek verdiği kültür, sanat, eğitim, spor ve çevre gibi alanlara da yansıtmakta, sponsorluk faaliyetlerinin yanı sıra kendi kurumlarını da oluşturarak desteğinin sürekli olmasını sağlamaktadır.

Garanti, toplumun yaşam kalitesini artırmak ve sürdürülebilir kılmak için, projeleri desteklemenin yanı sıra aktif rol de üstlenmektedir. Bu kapsamda eğitim, spor ve çevre projelerinde yerel yönetimlerle çalışırken, yer aldığı uluslararası kültür sanat projeleriyle Türkiye'nin tanıtımına katkıda bulunmaktadır.

Banka'nın toplumsal paylaşım projeleri ve 31 Aralık 2007 tarihinde sona eren faaliyet döneminde gerçekleştirilen proje ve etkinlikler hakkında detaylı bilgi, yıllık raporun 58. sayfasında yer almaktadır.

## Bölüm IV - Yönetim Kurulu

### 18. Yönetim Kurulu'nun Yapısı, Oluşumu ve Bağımsız Üyeler

Yönetim Kurulu üyeleri içinde icracı üyeler, Ferit Faik Şahenk, Ergun Özen, Süleyman Sözen, Ahmet Kamil Esirtgen, Charles Edward Alexander, Oliver Bernard Robert Vincent Piani ve Dmitri Lysander Stockton, icracı olmayan üyeler ise Muammer Cüneyt Sezgin ve Des O'Shea'dır.

Yönetim Kurulu Başkanı Ferit Faik Şahenk, Genel Müdür Ergun Özen'dir.

Yönetim Kurulu'nda Bankacılık Kanunu'ndaki düzenlemelere paralel olarak icrai görevi bulunmayan iki üye bulunmaktadır.

Yönetim Kurulu üyelerinin şirket dışında başka görev veya görevler almasının belirli kurallara bağlanıp bağlanmadığı ve/veya sınırlandırılıp sınırlandırılmadığı hususunda Türk Ticaret Kanunu'na ve ilgili diğer mevzuata uygun düzenlemeler benimsenmiştir.

### 19. Yönetim Kurulu Üyelerinin Nitelikleri

Garanti'de Yönetim Kurulu üye seçimi, SPK Kurumsal Yönetim İlkeleri IV. Bölümü'nün 3.1.1, 3.1.2 ve 3.1.5 maddelerinde yer alan niteliklerle örtüşüp, Bankalar Kanunu'nun ilgili maddelerine istinaden gerçekleştirilmektedir.

### 20. Şirket'in Misyon ve Vizyonu ile Stratejik Hedefleri

Garanti'nin vizyonu Avrupa'da en iyi banka olmaktır. Banka'nın misyonu ise, etkinliği, çevikliği ve örgütsel verimliliğiyle müşterilerine, hissedarlarına, çalışanlarına, topluma ve çevreye kattığı değeri sürekli ve belirgin bir biçimde artırmaktır.

Vizyon ve misyonu, Garanti'nin İngilizce ve Türkçe internet sitelerinde kamuoyunun bilgisine sunulmaktadır. Ayrıca gerek Yönetim Kurulu gerekse Garanti'nin üst yönetimi yazılı ve sözlü medya aracılığıyla yaptıkları görüşme, röportaj ve diğer yayınlarla Banka'nın misyon ve vizyonunu kamuoyuna duyurmaktadırlar.

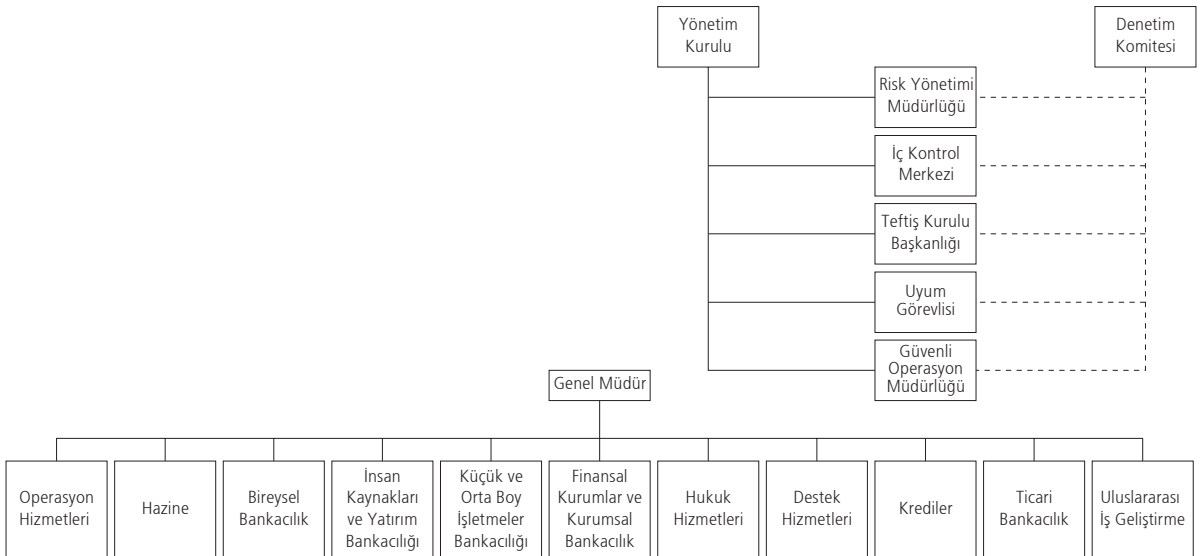
Garanti'nin stratejisi ve stratejisinin temel yapı taşlarına ilişkin bilgi, yıllık raporun 10 ve 11 sayfalarında yer almaktadır.

Söz konusu strateji çerçevesinde Garanti'nin bütçesi, kısa, orta ve uzun vadeli iş planları oluşturulmakta; hedef gerçekleştirme raporları haftalık olarak izlenmekte ve her üç ayda bir Banka üst yönetimi ayrı ayrı şube ve bölge müdürlükleriyle hedef gerçekleştirmelerine ilişkin performans toplantıları düzenlemektedir. Ayrıca stratejik hedeflere yönelik fiili gerçekleştirmeler, Garanti'nin yönetim bilgilendirme ve raporlama (MIS) altyapısı, sistemler ve ekranlar vasıtasıyla da anlık olarak izlenebilmektedir.

### 21. Risk Yönetimi ve İç Kontrol Mekanizması

İç denetim ve risk yönetim politikası ve stratejilerini oluşturmak ve işlerliğini kontrol etmek, nihai olarak Yönetim Kurulu fonksiyonları arasında yer almaktadır. Buna uygun olarak, iç denetim faaliyetlerini yürüten Teftiş Kurulu Başkanlığı, iç kontrol faaliyetlerini yürüten İç Kontrol Merkezi, risk yönetim faaliyetlerini yürüten Risk Yönetim Müdürlüğü, dış dolandırıcılık eylemlerinin izlenmesi ve engellenmesi faaliyetlerini yürüten Güvenli Operasyon Müdürlüğü ve kararların aklanmasının önlenmesine yönelik faaliyetleri yürüten Uyum Görevlisi doğrudan Yönetim Kurulu'na bağlı olarak çalışmaktadır. Bu fonksiyonları yerine getiren birimler, erkler ayrılığı prensibine uygun olarak yapılandırılmıştır ve icracı faaliyetlerden bağımsız bir şekilde çalışmakta, raporlamalarını doğrudan Yönetim Kurulu'na yapmaktadırlar.

Mevcut yapılanmanın Banka organizasyonu içindeki yeri aşağıdaki gibidir.



İç Kontrol Sistemi; Yönetim Kurulu'nun belirlediği çerçevede, Banka'nın faaliyetlerinin mevzuata ve iç düzenlemelere uygun olarak yürütülmesini, muhasebe ve raporlama sisteminin bütünlüğünü, güvenilirliğini ve bilgilerin zamanında elde edilebilirliğini sağlamak üzere her seviyedeki Banka personeli tarafından uyulacak ve uygulanacak sürekli kontrol faaliyetleri ve bunlara ilişkin mekanizmaların bütününden oluşmaktadır.

Teftiş Kurulu Başkanlığı, Bankacılık Kanunu başta olmak üzere yasal düzenlemeler ve Banka yönetmeliklerine uygun biçimde ve günlük faaliyetlerden bağımsız olarak, öncelikle iç kontrol ve risk yönetim sistemlerine yönelik olmak üzere, Banka'nın tüm faaliyet ve birimlerini kapsayacak şekilde sistematik denetimler yapmaktadır. Bu çerçevede, Banka'nın yurt içi ve yurt dışı şubeleri ile genel müdürlük birimleri ve Garanti'nin konsolidasyona tabi ortaklıklarında denetim çalışmaları gerçekleştirilmektedir.

İç Kontrol Merkezi, Banka içinde sağlıklı bir iç kontrol ortamının oluşturulmasını ve koordinasyonunu, Banka faaliyetlerinin yönetim stratejisi ve politikalarına uygun olarak düzenli, verimli ve etkin bir şekilde mevcut mevzuat ve kurallar çerçevesinde yürütülmesini, hesap ve kayıt düzeninin bütünlüğünü, güvenilirliğini sağlamaktadır. Bu kapsamda, görevlerin fonksiyonel ayrılığı, yetki ve sorumlulukların paylaşımı, mutabakat düzeninin kurulması, süreçlere oto kontrol ve sistemsel kontrollerin yerleştirilmesi ve maruz kalınan risklerin tanımlanması ve izlenmesi yönünde altyapılar oluşturulmaktadır.

Risk Yönetim Sistemi, Yönetim Kurulu'nun, Banka'nın gelecekteki nakit akımlarının ihtiva ettiği risk-getiri yapısını, buna bağlı olarak faaliyetlerin niteliğini ve düzeyini izlemek, kontrol altında tutmak ve gerektiğinde değiştirmek amacıyla uygulamaya koyduğu standart belirleme, bilgilendirme, standartlara uygunluğu tespit etme, karar alma ve uygulama sürecine ilişkin mekanizmaların tümünü oluşturmaktadır. Banka'nın faaliyetlerinden kaynaklanan tüm risklerin bir arada ölçüldüğü ve iştirak risklerinin de dikkate alınarak yönetildiği, mevzuatla uyumlu entegre bir risk yönetimi sistemi kurmak ve bu sisteme dayalı olarak Garanti'nin değerini maksimize edecek optimum risk-getiri-sermaye dengesini kurmaya dönük bir yapıyı Banka genelinde oluşturmak Risk Yönetimi Müdürlüğü'nün fonksiyonlarındadır.

Karmaşıklaşan ve ileri teknoloji kullanılarak yapılan dolandırıcılık eylemlerine daha etkin çözümler geliştirmek ve önlemler getirmek amacıyla, "bütünsel dolandırıcılık önleme" yaklaşımı içinde olan Bankamız, farklı yapılar altında faaliyet gösteren, kredi kartı, internet ve başvuru dolandırıcılık önleme ekiplerini 2007 Eylül ayında "Güvenli Operasyon Müdürlüğü" adı ile tek birim altında toplamıştır. Bu yaklaşım ve yapılanma ile konusunda öncülük ederek yenilik getirmiştir. Birim bütünsel bir yaklaşımla dolandırıcılık eylemlerini önleyerek, bu eylemler nedeniyle maruz kalınan risklerin minimize edilmesini, Banka kayıplarının azaltılmasını, daha etkin operasyonel güvenlik önlemlerinin tesis edilmesini hedeflemektedir. Tespit edilen şüpheli işlem ve başvurulardaki hata payının azaltılarak zaman ve işgücü tasarrufu sağlanması, operasyonel verimliliğin artırılması ve Banka genelinde güvenli operasyon kültürünün ve bilincinin yerleştirilmesi de birimin hedefleri arasındadır.

İlgili birimlerin çalışmaları doğrudan Yönetim Kurulu Üyesi'ne raporlanmakta, ayrıca Denetim Komitesi'nde düzenli olarak değerlendirilmekte ve aksiyonlar planlanmaktadır.

### Denetim Komitesi

Komite, halihazırda icrai görevi bulunmayan iki Yönetim Kurulu üyesinden oluşmaktadır.

### Komite Üyeleri:

Dr. M. Cüneyt Sezgin (Yönetim Kurulu Üyesi)  
Des O'Shea (Yönetim Kurulu Üyesi)

### Komite Faaliyetleri

Yönetim Kurulu'nun denetim ve gözetim faaliyetlerinin yerine getirilmesine yardımcı olmak üzere oluşturulan Denetim Komitesi;

- Banka'nın iç kontrol, risk yönetimi ve iç denetim sistemlerinin etkinliğini ve yeterliliğini, bu sistemlerle muhasebe ve raporlama sistemlerinin ilgili düzenlemeler çerçevesinde işleyişini ve üretilen bilgilerin bütünlüğünü gözetmek,
- Bağımsız denetim kuruluşlarının seçilmesinde gerekli ön değerlendirmeleri yapmak ve seçilen bağımsız denetim kuruluşlarının faaliyetlerini düzenli olarak izlemek,
- Konsolide denetime tâbi kuruluşların iç denetim işlevlerinin konsolide olarak sürdürülmesini ve eşgüdümünü sağlamakla sorumludur.

Bu kapsamda Denetim Komitesi;

- İç kontrole ilişkin düzenlemeler ve Yönetim Kurulu'nca onaylanan banka içi politika ve uygulama usullerine uyulup uyulmadığını gözetmek ve alınması gerekli görülen önlemler konusunda Yönetim Kurulu'na önerilerde bulunmak,
- İç denetim biriminin iç politikalarla belirlenen yükümlülüklerini yerine getirip getirmediğini gözetmek,



- İç denetim sisteminin Banka'nın mevcut ve planlanan faaliyetlerini ve bu faaliyetlerden kaynaklanan risklerini kapsayıp kapsamadığını gözetmek, Yönetim Kurulu'nun onayıyla yürürlüğe girecek iç denetime ilişkin banka içi düzenlemeleri incelemek,
- Denetim Komitesi'ne bağlanan iç sistemler kapsamındaki birimlerin yöneticilerinin seçimine yönelik Yönetim Kurulu'na önerilerde bulunmak, Yönetim Kurulu'nun bunları görevden alması sırasında görüş vermek,
- Müfettişlerin görevlerini bağımsız ve tarafsız şekilde yerine getirip getirmediklerini izlemek,
- İç denetim planlarını incelemek,
- Müfettişler ve bağımsız denetçiler tarafından tespit edilen hususlar konusunda üst düzey yönetimin ve bunlara bağlı birimlerin aldığı önlemleri izlemek,
- Banka'nın taşıdığı risklerin tespit edilmesi, ölçülmesi, izlenmesi ve kontrol edilmesi için gerekli yöntem, araç ve uygulama usullerinin mevcut olup olmadığını değerlendirmek,
- Banka'nın muhasebe uygulamalarının ilgili mevzuata uygunluğu kapsamında bağımsız denetim kuruluşunun değerlendirmelerini gözden geçirmek ve bağımsız denetimin sonuçlarını değerlendirmek,
- Banka'nın sözleşme imzalayacağı derecelendirme kuruluşları, bağımsız denetim kuruluşları ve değerlendirme kuruluşlarıyla bunların yönetici ve çalışanlarının banka ile ilişkili faaliyetlerinde bağımsızlığını ve tahsis edilen kaynakların yeterliliğini değerlendirmek,
- Banka'nın alacağı destek hizmetine ilişkin risk değerlendirmesi yapmak ve destek hizmeti kuruluşunun sağladığı hizmetlerin yeterliliğini izlemek,
- Banka'nın finansal raporlarının gerçek ve yansıtılması gereken tüm bilgileri kapsayıp kapsamadığını, ilgili mevzuata uygun olarak hazırlanıp hazırlanmadığını gözetmek, tespit edilen hata ve usulsüzlükleri düzeltirmek ile görevli ve yetkilidir.

Denetim Komitesi 2007 yılında yedi kez toplanmıştır. Denetim Komitesi üyeleri tüm toplantılarda hazır bulunmuştur.

### Likidite Riski Yönetimi Komitesi (LRYK)

#### Komite Üyeleri

Ergun Özen (Genel Müdür ve Yönetim Kurulu Üyesi)  
 Cüneyt Sezgin (Yönetim Kurulu Üyesi)  
 Uruz Ersözoğlu (Genel Müdür Yardımcısı)  
 Barış Karaayvaz (Birim Müdürü)  
 Ebru Ogan (Birim Müdürü)  
 Metin Kılıç (Birim Müdürü)

#### Komite Faaliyetleri

- Banka'nın atıl YP likiditesini belirlemek;
- Periyodik olarak likidite raporu ve erken uyarı parametrelerini takip etmek;
- Banka'nın içinde bulunduğu stres seviyesini belirlemek; likidite krizi durumunda Banka'nın likiditesini etkileyebilecek iç ve dış faktörleri takip etmek;
- Likidite Kriz Planı ile paralel aksiyon planının uygulanmasını sağlamak; müşteri güveni, fonlama maliyeti ve önemli likidite artırma stratejilerine ilişkin önlemleri belirlemek; ve komite kararlarının uygulanmasını teminen Banka içi iletişim ve koordinasyonu sağlamaktan sorumludur.

#### Diğer Komiteler

Banka'nın ilgili birimleriyle bilgi ve görüş alışverişini sağlayarak risk yönetimi ve iç denetim sistemlerinin Banka içinde yerleşmesini desteklemek üzere piyasa, kredi ve operasyonel risk alt komiteleri tesis edilmiştir.

Piyasa Riski Komitesi, alım-satım işlemlerinden kaynaklanan piyasa riskini, vade uyumsuzluğundan kaynaklanan faiz riskini, likidite riskini ve alım-satım portföyünün risk limit/kullanımlarını izleyerek, piyasa riskine maruz pozisyonlarda meydana gelen değişiklikler konusunda bilgi akışı sağlamaktadır.

Kredi Riski Komitesi, kredi riskini ölçen modelin etkinliğini izleyerek kredi riski ölçüm sonuçlarını değerlendirmekte ve kredi riskine maruz pozisyonda meydana gelen değişiklikler konusunda bilgi akışı sağlamaktadır.

Operasyonel Risk Komitesi ise, operasyonel risklerin kontrolü, yönetimi ve alınacak aksiyonların takibine ilişkin faaliyetleri yürütmektedir.

## 22. Yönetim Kurulu Üyeleri ile Yöneticilerin Yetki ve Sorumlulukları

Garanti Yönetim Kurulu üyeleri ve yöneticilerinin yetki ve sorumluluklarına ait detaylara, Garanti web sitesinde yayınlanmakta olan Banka Ana Sözleşmesi'nin 18. ve 32. maddelerinde açık bir şekilde yer verilmiştir.

## 23. Yönetim Kurulu'nun Faaliyet Esasları

Yönetim Kurulu toplantı gündemi esas olarak Genel Müdür'ün görüşme talep ettiği hususlar ile Yönetim Kurulu üyelerinden herhangi birinin gündeme ilave edilmesini istediği konulardan oluşmaktadır.

Yönetim Kurulu ayda bir kez toplanmakta, toplantı günleri yılbaşında bütün üyelere sirküle edilmektedir.

Yönetim Kurulu üyeleri arasında ve genel müdürlükle iletişimi sağlamak üzere bir sekreteryaya kurulmuş bulunmaktadır.

Yönetim Kurulu üyelerinin Yönetim Kurulu toplantılarında doğal olarak her konuda farklı görüş, açıklama ve bu konuda kararlara şerh düşme olanağı bulunmaktadır. Garanti Yönetim Kurulu'nda yasal düzenlemelere paralel olarak bağımsız üye bulunmamaktadır.

## 24. Şirketle Muamele Yapma ve Rekabet Yasağı

Banka Yönetim Kurulu üyelerinin dönem içinde Garanti ile işlem yapmaları ve rekabet yasağının uygulanıp uygulanmaması konularında, Yönetim Kurulu üyelerinin işlem yapmaları ve rekabet etmeleri halinde oluşabilecek çıkar çatışmalarını düzenleyen Türk Ticaret Kanunu'nun 334. ve 335. maddelerine paralel uygulamalar benimsenmiştir.

## 25. Etik Kurallar

Garanti Yönetim Kurulu tarafından belirlenmiş bir kurumsal yönetim ilkeleri bütünü bulunmamakla birlikte, Banka'nın, kurumsal yönetim ilkeleri ve etik değerlere verdiği önem paralelinde çalışanlarının davranışlarını ve iş ilişkilerini düzenlemek amacıyla İnsan Kaynakları Müdürlüğü tarafından belirlenmiş bir Etik İlkeler El Kitabı ve bu konuda yayınlanmış bir duyuru bulunmaktadır.

Etik İlkeler El Kitabı'nda Banka kaynakları, ilişkiler, risk, fırsat eşitliği ve sorumluluklar ile cinsel taciz konularında etik ilkelere yer verilmekte, etik ilkelere uygun çalışma ortamının yaratılmasında yöneticilerin sorumlulukları belirtilmekte ve etik ilkelere aykırı davranışlarda Banka Disiplin Kurulu'nun yetkili olduğu cezalar açıklanmaktadır. Kitapta yer verilen etik ilkelere aykırı davranışlar, yasalara, topluma ve Garanti'nin değer yargılarına ters düşen, çalışanların ve müşterilerin haklarını ihlal eden, Banka'nın operasyon maliyetini yükseltip, verimliliği düşüren tüm faaliyetleri kapsamaktadır.

Garanti'nin inancı; toplam kalite anlayışının, ancak doğruluk, dürüstlük ve saygı temeline dayalı insan kaynakları politikasının, çalışma prensiplerinin ve etik ilkelerin ödünsüz uygulanmasıyla gerçekleşecektir. Etik İlkeler El Kitabı'na ek olarak, vazgeçilmez değerler gerek tüm çalışanlara açık intranet sitesinde gerekse kamuoyuna açık internet sitesinde duyurulmaktadır. Ayrıca Garanti, müşteri odaklılık felsefesi paralelinde ilke ve değerlerini Müşteri Memnuniyeti Anayasası kitapçığı altında toplayarak tüm çalışanlarının ve müşterilerinin bilgisine sunmuştur.

## 26. Yönetim Kurulu'nda Oluşturulan Komitelerin Sayı, Yapı ve Bağımsızlığı

Garanti, kurumsal yönetim prensiplerine verdiği önemin bir sonucu olarak, oluşturulmasına ilişkin herhangi bir yasal düzenleme olmadığı dönemde, Yönetim Kurulu'nun denetim ve gözetim faaliyetlerini yerine getirmesine yardımcı olmak, Banka ve yatırımcıların çıkarlarını daha etkin bir şekilde korumak amacıyla Denetim Komitesi'ni oluşturmuştur.

Komite, nihai ve birinci derece sorumluluk Yönetim Kurulu'nda olmak üzere 2001 yılından itibaren etkin bir şekilde çalışmaktadır. Komite'nin görev ve sorumluluklarının Bankacılık Kanunu ve bu konudaki yönetmeliklerle tam olarak uyumlu hale getirilmesine yönelik çalışmalar tamamlanmıştır.

Denetim Komitesi'nin kuruluş ve işleyişi ile ilgili detaylı bilgiye bu raporun 21. maddesinde yer verilmektedir.

## 27. Yönetim Kurulu'na Sağlanan Mali Haklar

Yönetim Kurulu üyelerine huzur hakkı verilir. Huzur hakkı bedeli Genel Kurul Toplantısı'nda belirlenmektedir.

Banka'nın herhangi bir Yönetim Kurulu üyesine ve yöneticilerine borç, kredi ve şahsi kredi adı altında kredi ve lehine kefalet gibi teminatlar verilmemiştir.

## **Bölüm III**

# **KONSOLİDE OLMAYAN FİNANSAL BİLGİLER VE RİSK YÖNETİMİNE İLİŞKİN DEĞERLENDİRMELER**

**Akis Bağımsız Denetim ve Serbest  
Muhasebeci Mali Müşavirlik A.Ş.**

Yapı Kredi Plaza C Blok Kat 17  
Büyükdere Caddesi  
Levent 34330 İstanbul

Telephone +90 (212) 317 74 00  
Fax +90 (212) 317 73 00  
Internet www.kpmg.com.tr

**BAĞIMSIZ DENETİM RAPORU****Türkiye Garanti Bankası Anonim Şirketi Yönetim Kurulu'na:**

Türkiye Garanti Bankası Anonim Şirketi'nin ("Banka") 31 Aralık 2007 tarihi itibarıyla hazırlanan konsolide olmayan bilançosu ile aynı tarihte sona eren hesap dönemine ait gelir tablosu, nakit akış tablosu, özkaynak değişim tablosu ve önemli muhasebe politikaları ile diğer açıklayıcı notların bir özetini denetlemiş bulunuyoruz.

**Banka Yönetim Kurulunun Sorumluluğuna İlişkin Açıklama:**

Banka Yönetim Kurulu, rapor konusu finansal tabloların 1 Kasım 2006 tarih ve 26333 sayılı Resmi Gazete'de yayımlanan Bankaların Muhasebe Uygulamalarına ve Belgelerin Saklanması İlişkin Usul ve Esaslar Hakkında Yönetmelik ve Türkiye Muhasebe Standartları ile Türkiye Finansal Raporlama Standartlarına ve Bankacılık Düzenleme ve Denetleme Kurulu (BDDK) tarafından muhasebe ve finansal raporlama esaslarına ilişkin yayımlanan diğer yönetmelik, açıklama ve genelgelere uygun olarak ve hata ya da suistimal dolayısıyla önemlilik arzeden ölçüde yanlış bilgi içermeyecek şekilde hazırlanmasını ve sunulmasını sağlayacak bir iç kontrol sistemi oluşturulması, uygun muhasebe politikalarının seçilmesi ve uygulanmasından sorumludur.

**Yetkili Denetim Kuruluşunun Sorumluluğuna İlişkin Açıklama:**

Bağımsız denetimi yapan kuruluş olarak üzerimize düşen sorumluluk, denetlenen finansal tablolar üzerinde görüş bildirmektir. Bağımsız denetimimiz, 1 Kasım 2006 tarih ve 26333 sayılı Resmi Gazete'de yayımlanan Bankalarda Bağımsız Denetim Gerçekleştirecek Kuruluşların Yetkilendirilmesi ve Faaliyetleri Hakkında Yönetmelik ve uluslararası denetim standartlarına uyumlu olarak gerçekleştirilmiştir. Finansal tabloların önemlilik arzedecek ölçüde bir hata içermediğine ilişkin makul güvence sağlayacak şekilde bağımsız denetim planlanmış ve gerçekleştirilmiştir. Bağımsız denetimde; finansal tablolarda yer alan tutarlar ve finansal tablo açıklama ve dipnotları hakkında denetim kanıtı toplamaya yönelik denetim teknikleri uygulanmış; bu teknikler istihdam ettiğimiz bağımsız denetçilerin inisiyatifine bırakılmış, ancak, duruma uygun denetim teknikleri, finansal tabloların hazırlanması ve sunumu sürecindeki iç kontrollerin etkinliği dikkate alınarak ve uygulanan muhasebe politikalarının uygunluğu değerlendirilerek belirlenmiştir. Aşağıda belirtilen bağımsız denetim görüşünün oluşturulması için yeterli ve uygun denetim kanıtı sağlanmıştır.

**Bağımsız Denetçi Görüşü:**

Görüşümüze göre, ilişikteki finansal tablolar, bütün önemli taraflarıyla, Türkiye Garanti Bankası AŞ'nin 31 Aralık 2007 tarihi itibarıyla mali durumunu ve aynı tarihte sona eren hesap dönemine ait faaliyet sonuçları ile nakit akımlarını 5411 sayılı Bankacılık Kanununun 37'nci maddesi gereğince yürürlükte bulunan düzenlemelerde belirlenen muhasebe ilke ve standartlarına ve BDDK tarafından muhasebe ve finansal raporlama esaslarına ilişkin yayımlanan diğer yönetmelik, açıklama ve genelgelere uygun olarak doğru bir biçimde yansıtmaktadır.

İstanbul,  
15 Şubat 2008


Akis Bağımsız Denetim ve Serbest  
Muhasebeci Mali Müşavirlik  
Anonim Şirketi

**Murat ALSAN**  
Sorumlu Ortak, Başdenetçi

### **Türkiye Garanti Bankası Anonim Şirketi Ortaklar Olağan Genel Kurulu'na**

Türkiye Garanti Bankası Anonim Şirketi'nin 2007 takvim yılı işlem ve hesapları, 5411 sayılı Bankacılık Kanunu, Türk Ticaret Kanunu, Sermaye Piyasası Kanunu, genel kabul görmüş muhasebe kuralları, ilgili mevzuat ve Banka'nın Ana Sözleşme hükümleri göz önünde bulundurularak tarafımızca denetlenmiş ve Banka'nın Bilanço, Kâr ve Zarar Hesapları'nın muhasebe kayıtlarına ve kayıtların da ilgili belgelere uygunluğu belirlenmiştir. Bu sonuçlara göre Yönetim Kurulu'nca görüşlerinize sunulan 2007 yılı Bilanço ile Kâr ve Zarar Hesapları'nın onaylanmasını önerir, ayrıca net kâr tutarının Yönetim Kurulu tarafından önerilen esaslar çerçevesinde tahsisi hususundaki mutabakatımızı arz ederiz.

Saygılarımızla,



**MURAT İNAN**  
DENETÇİ



**ALTAN REHA GÖKSU**  
DENETÇİ

# TÜRKİYE GARANTİ BANKASI AŞ'NİN

## 31 ARALIK 2007 TARİHİ İTİBARIYLA HAZIRLANAN YIL SONU

### KONSOLİDE OLMAYAN FİNANSAL RAPORU

Levent Nispetiye Mah. Aytar Cad.  
No: 2 Beşiktaş 34340 İstanbul  
Telefon: 212 318 18 18  
Faks: 212 216 64 22  
www.garanti.com.tr  
investorrelations@garanti.com.tr

Bankacılık Düzenleme ve Denetleme Kurumu tarafından düzenlenen Bankalarca Kamuya Açıklanacak Finansal Tablolar İle Bunlara İlişkin Açıklama ve Dipnotlar Hakkında Tebliğe göre hazırlanan yıl sonu konsolide olmayan finansal rapor aşağıda yer alan bölümlerden oluşmaktadır:

1. Banka Hakkında Genel Bilgiler
2. Bankanın Konsolide Olmayan Finansal Tabloları
3. İlgili Dönemde Uygulanan Muhasebe Politikalarına İlişkin Açıklamalar
4. Bankanın Mali Bünyesine İlişkin Bilgiler
5. Konsolide Olmayan Finansal Tablolara İlişkin Açıklama ve Dipnotlar
6. Diğer Açıklama ve Dipnotlar
7. Bağımsız Denetim Raporu

Bu raporda yer alan konsolide olmayan finansal tablolar ile bunlara ilişkin açıklama ve dipnotlar Bankaların Muhasebe Uygulamalarına ve Belgelerin Saklanması İlişkin Usul ve Esaslar Hakkında Yönetmelik, Türkiye Muhasebe Standartları, Türkiye Finansal Raporlama Standartları, bunlara ilişkin ek ve yorumlar ile Bankamız kayıtlarına uygun olarak, aksi belirtilmediği müddetçe bin **Yeni Türk Lirası** cinsinden hazırlanmış olup, bağımsız denetime tabi tutulmuş ve ilişikte sunulmuştur.

**Ferit F. Şahenk**  
Yönetim Kurulu  
Başkanı

**S. Ergun Özen**  
Genel Müdür

**Aydın Şenel**  
Genel Müdür  
Yardımcısı

**Mustafa Keleş**  
Finansal Muhasebe  
Yöneticisi

**M. Cüneyt Sezgin**  
Denetim Komitesi  
Üyesi

**Des O'Shea**  
Denetim Komitesi  
Üyesi

Bu finansal rapor ile ilgili olarak soruların iletilebileceği yetkili personele ilişkin bilgiler

Ad-Soyad/Unvan: Handan SAYGIN/Kurumsal Strateji İş Geliştirme ve Yatırımcı İlişkileri Müdürü  
Tel No: (0212) 318 23 50  
Fax No: (0212) 216 59 02

**BİRİNCİ BÖLÜM****Genel Bilgiler**

	<b>Sayfa No:</b>
I. Banka'nın kuruluş tarihi, başlangıç statüsü, anılan statüde meydana gelen değişiklikleri ihtiva eden tarihçesi	102
II. Banka'nın sermaye yapısı, yönetim ve denetimi doğrudan veya dolaylı olarak tek başına veya birlikte elinde bulunduran ortakları, varsa bu hususlarda yıl içindeki değişiklikler ile dahil olduğu guruba ilişkin açıklama	102
III. Banka'nın yönetim kurulu başkan ve üyeleri, denetim kurulu üyeleri ile genel müdür ve yardımcılarının nitelikleri varsa bunlarda meydana gelen değişiklikler ile Banka'da sahip oldukları paylara ilişkin açıklama	102
IV. Banka'da nitelikli pay sahibi olan kişi ve kuruluşlara ilişkin açıklamalar	103
V. Banka'nın hizmet türü ve faaliyet alanlarını içeren özet bilgi	103

**İKİNCİ BÖLÜM****Konsolide Olmayan Finansal Tablolar**

I. Bilançolar-Aktif kalemler	104
II. Bilançolar-Pasif kalemler	105
III. Nazım hesaplar tablosu	106
IV. Gelir tablosu	107
V. Özkaynaklarda muhasebeleştirilen gelir gider kalemlerine ilişkin tablo	108
VI. Özkaynak değişim tablosu	109
VII. Nakit akış tablosu	110
VIII. Kâr dağıtım tablosu	111

**ÜÇÜNCÜ BÖLÜM****Muhasebe Politikaları**

I. Sunum esaslarına ilişkin açıklamalar	112
II. Finansal araçların kullanım stratejisi ve yabancı para cinsinden işlemlere ilişkin açıklamalar	112
III. İştirak ve bağlı ortaklıklara ilişkin bilgiler	113
IV. Vadeli işlem ve opsiyon sözleşmeleri ile türev ürünlere ilişkin açıklamalar	113
V. Faiz gelir ve giderine ilişkin açıklamalar	113
VI. Ücret ve komisyon gelir ve giderlerine ilişkin açıklamalar	113
VII. Finansal varlıklara ilişkin açıklamalar	113
VIII. Finansal varlıklarda değer düşüklüğüne ilişkin açıklamalar	114
IX. Finansal araçların netleştirilmesine ilişkin açıklamalar	115
X. Satış ve geri alış anlaşmaları ve menkul değerlerin ödünç verilmesi işlemlerine ilişkin açıklamalar	115
XI. Satış amaçlı elde tutulan ve durdurulan faaliyetlere ilişkin duran varlıklar ile bu varlıklara ilişkin borçlar hakkında açıklamalar	115
XII. Şerefiye ve diğer maddi olmayan duran varlıklara ilişkin açıklamalar	115
XIII. Maddi duran varlıklara ilişkin açıklamalar	116
XIV. Kiralama işlemlerine ilişkin açıklamalar	116
XV. Karşılıklar ve koşullu yükümlülükler ile ilişkin açıklamalar	117
XVI. Koşullu varlıklara ilişkin açıklamalar	117
XVII. Çalışanların haklarına ilişkin yükümlülükler ile ilişkin açıklamalar	117
XVIII. Vergi uygulamalarına ilişkin açıklamalar	118
XIX. Borçlanmalara ilişkin ilave açıklamalar	119
XX. Hisse senetleri ve ihracına ilişkin açıklamalar	119
XXI. Aval ve kabullere ilişkin açıklamalar	119
XXII. Devlet teşviklerine ilişkin açıklama ve dipnotlar	119
XXIII. Raporlamanın bölümlemeye göre yapılmasına ilişkin açıklamalar	119
XXIV. Diğer hususlara ilişkin açıklamalar	120

**DÖRDÜNCÜ BÖLÜM****Mali Bünyeye İlişkin Bilgiler**

I. Sermaye yeterliliği standart oranına ilişkin açıklamalar	122
II. Kredi riskine ilişkin açıklamalar	124
III. Piyasa riskine ilişkin açıklamalar	127
IV. Operasyonel riske ilişkin açıklamalar	127
V. Kur riskine ilişkin açıklamalar	128
VI. Faiz oranı riskine ilişkin açıklamalar	130
VII. Likidite riskine ilişkin açıklamalar	133
VIII. Finansal varlık ve borçların gerçeğe uygun değeri ile gösterilmesine ilişkin açıklamalar	134
IX. Başkalarının nam ve hesabına yapılan işlemler, inanca dayalı işlemlere ilişkin açıklamalar	134

**BEŞİNCİ BÖLÜM****Konsolide Olmayan Finansal Tablolara İlişkin Açıklama ve Dipnotlar**

I. Bilançonun aktif hesaplarına ilişkin açıklama ve dipnotlar	134
II. Bilançonun pasif hesaplarına ilişkin açıklama ve dipnotlar	150
III. Nazım hesaplara ilişkin açıklama ve dipnotlar	156
IV. Gelir tablosuna ilişkin açıklama ve dipnotlar	159
V. Özkaynak değişim tablosuna ilişkin açıklama ve dipnotlar	163
VI. Nakit akış tablosuna ilişkin açıklama ve dipnotlar	164
VII. Bankanın dahil olduğu risk grubuna ilişkin açıklamalar	165
VIII. Banka'nın yurtiçi, yurtdışı, kıyı bankacılığı bölgelerindeki şube veya iştirakler ile yurtdışı temsilciliklerine ilişkin açıklamalar	167
IX. Bilanço sonrası hususlar	167

**ALTINCI BÖLÜM****Diğer Açıklamalar**

I. Banka'nın faaliyetlerine ilişkin diğer açıklamalar	167
---	-----

**YEDİNCİ BÖLÜM****Bağımsız Denetim Raporu**

I. Bağımsız denetim raporuna ilişkin olarak açıklanması gereken hususlar	169
--	-----

# Türkiye Garanti Bankası Anonim Şirketi

## 31 Aralık 2007 Tarihi İtibarıyla Hazırlanan

## Yıl Sonu Konsolide Olmayan Finansal Raporu

(Para birimi: Bin Yeni Türk Lirası olarak ifade edilmiştir.)

### 1 Genel bilgiler

#### 1.1 Banka'nın kuruluş tarihi, başlangıç statüsü, anılan statüde meydana gelen değişiklikleri ihtiva eden tarihçesi:

Türkiye Garanti Bankası Anonim Şirketi'nin ("Banka") kurulmasına 11 Nisan 1946 tarih ve 3/4010 sayılı Bakanlar Kurulu kararıyla izin verilmiş ve "Ana Sözleşme" 25 Nisan 1946 tarihli Resmî Gazete'de yayınlanmıştır. Genel Müdürlüğü İstanbul'da yerleşik olan Banka yurtiçinde 583, yurtdışında 5 şubesi ve 4 temsilciliği ile hizmet vermektedir.

#### 1.2 Banka'nın sermaye yapısı, yönetim ve denetimini doğrudan veya dolaylı olarak tek başına veya birlikte elinde bulunduran ortakları, varsa bu hususlarda yıl içindeki değişiklikler ile dahil olduğu gruba ilişkin açıklama:

31 Aralık 2007 tarihi itibarıyla Banka'nın %30,52 hissesine sahip olan ve Doğu Holding AŞ çatısı altında bulunan şirketler topluluğu Doğu Grubu olarak tanımlanmıştır. Doğu Holding Banka'nın çıkarılmış sermayesinin %25,5'ine tekabül eden toplam 53.550.000.000 adet Banka hissesini General Electric ("GE") grubuna dahil "GE Araştırma ve Müşavirlik Limited Şti."ne 22 Aralık 2005 tarihinde satmış, ilgili satış işlemi ile birlikte GE Banka yönetiminde ortak söz sahibi olmuştur. 27 Aralık 2007 tarihinde ise GE Araştırma ve Müşavirlik Limited Şti sahibi olduğu %4,65 oranında ve 97.650 YTL nominal değerinde 9.765.000.000 adet Türkiye Garanti Bankası AŞ hisse senetlerini Doğu Holding AŞ'ye satmıştır.

#### Doğu Grubu

1951 yılında inşaat ve taahhüt alanında faaliyet göstermek amacıyla kurulan Doğu Grubu, bugün 19.800'den fazla çalışanıyla inşaat sektörü yanında finansal hizmetler, otomotiv, medya, turizm ve hizmet sektörlerinde faaliyet göstermektedir.

Doğu Grubu, uluslararası şirketler ile yapmış olduğu distribütörlük, yönetim veya franchise anlaşmaları veya ortaklıklar sonucu Volkswagen, Audi, Bentley, Porsche, Seat, Scania, ITT Sheraton, Hyatt Regency, Jeeves, Armani, Gucci ve CNBC gibi tanınmış markaların Türkiye'deki yetkilisi olarak faaliyetlerini sürdürmektedir.

İnşaat sektöründe; Araklı-Iyidere ve Sinop-Boyabat otoyol projeleri, Kadıköy-Kartal ve Otogar-Bağcılar metro projeleri, Yusufeli ve Artvin barajları, Ukrayna Dinyeper Köprüsü Doğu Grubu'nun devam eden önemli projeleri arasında yer almaktadır.

Doğu Grubu, yurtiçinde yap-işlet-devret modeliyle ihale edilmiş olan Dalaman, Didim, Turgutreis, Bodrum, Antalya gibi beş marinaya ve güney sahillerinde yer alan Sheraton Voyager, Club Aldiana ve Paradise Side Apart Otel gibi turizm yatırımlarına sahiptir. Doğu Grubu'nun finans sektöründeki yatırımları ise; Türkiye Garanti Bankası AŞ, Garanti Bank Moscow, Garanti Bank International NV, Garanti Bank Finansal Kiralama AŞ, Garanti Yatırım Menkul Kıymetler AŞ, Garanti Portföy Yönetimi AŞ, Eureka Sigorta AŞ, Garanti Emeklilik ve Hayat AŞ, Garanti Faktoring Hizmetleri AŞ, Garanti Ödeme Sistemleri AŞ, Doğu GE Gayrimenkul Yatırım Ortaklığı AŞ ve Volkswagen Doğu Tüketici Finansmanı AŞ'dir.

#### General Electric Grubu

GE, uçak motoru ve enerji üretimi ile su ve güvenlik teknolojilerinden tıbbi sistemlere, kurumsal-bireysel finansman hizmetlerinden medya hizmetlerine dek pek çok alanda hizmet veren bir teknoloji, medya ve finansal hizmetler şirkettir.

GE, her biri kendi birimleriyle hizmet veren altı temel işkolu vasıtasıyla, 100'den fazla ülkede faaliyet göstermekte, dünya çapında 300 binden fazla çalışanı istihdam etmektedir. Bu altı işkolu şöyle sıralanmaktadır:

GE Tüketici Finansmanı  
GE Ticari Finansman  
GE Sağlık  
GE Endüstriyel  
GE Alt Yapı  
NBC Universal

GE'nin altı temel iş kolundan biri olan GE Tüketici Finansmanı, 41 ülkede, tüketicilere, perakendecilere ve otomobil bayilerine kredi temin etmektedir. GE Tüketici Finansmanı, dünya çapında, başta mağaza kredi kartları, tüketici kredileri, banka kartları, otomobil kredisi ve leasing, mortgage, kurumsal seyahat ve harcama kartları, borç konsolidasyonu, ipoteğe dayalı konut kredisi ve kredi sigortası olmak üzere, pek çok finansal ürünü müşterilerinin hizmetine sunmaktadır.

#### 1.3 Banka'nın Yönetim Kurulu Başkan ve üyeleri, Denetim Komitesi üyeleri ile Genel Müdür ve yardımcılarının nitelikleri, varsa bunlarda meydana gelen değişiklikler ile Banka'da sahip oldukları paylara ilişkin açıklamalar:

##### Yönetim Kurulu Başkanı ve Üyeleri:

Adı Soyadı	Görevi	Göreve Atanma Tarihi	Öğrenim Durumu	Bankacılık ve İşletmecilik Dallarında İş Tecrübesi
Ferit Faik Şahenk	Yönetim Kurulu Başkanı	18.04.2001	Lisans	17 yıl
Süleyman Sözen	Yönetim Kurulu Başkan Vekili	08.07.2003	Lisans	25 yıl
Muammer Cüneyt Sezgin	Yönetim Kurulu Üyesi & Denetim Komitesi Üyesi	30.06.2004	Doktora	22 yıl
Dr. Ahmet Kamil Esirtgen	Yönetim Kurulu Üyesi	19.03.1992	Doktora	33 yıl
Charles Edward Alexander	Yönetim Kurulu Üyesi	22.12.2005	Lisans	27 yıl
Des O'Shea	Yönetim Kurulu Üyesi & Denetim Komitesi Üyesi	02.11.2006	Yüksek Lisans	30 yıl
Oliver B.R.V. Piani	Yönetim Kurulu Üyesi	21.02.2007	Yüksek Lisans	26 yıl
Dimitri Lysander Stockton	Yönetim Kurulu Üyesi	22.12.2005	Lisans	16 yıl
Sait Ergun Özen	Yönetim Kurulu Üyesi & Genel Müdür	14.05.2003	Lisans	20 yıl

Banka'nın yönetim kurulu üyeliğinden 21 Şubat 2007 tarihinde ayrılan Richard Alan Laxer'in yerine Oliver B.R.V. Piani kalan süreyi tamamlamak üzere seçilmiş ve 17 Nisan 2007 tarihinde yapılan Olağan Genel Kurul Toplantısında onaylanmıştır.



# Türkiye Garanti Bankası Anonim Şirketi

31 Aralık 2007 Tarihi İtibarıyla Hazırlanan

Yıl Sonu Konsolide Olmayan Finansal Raporu

(Para birimi: Bin Yeni Türk Lirası olarak ifade edilmiştir.)

Genel Müdür ve Yardımcıları:

Adı Soyadı	Görevi	Göreve Atanma Tarihi	Öğrenim Durumu	Bankacılık ve İşletmecilik Dallarında İş Tecrübesi
Sait Ergun Özen	Genel Müdür	01.04.2000	Lisans	20 yıl
Adnan Memiş	GMY-Destek Hizmetleri	03.06.1991	Lisans	29 yıl
Afzal Mohammed Modak	GMY-Finans & Muhasebe	20.07.2007	Yüksek Lisans	22 yıl
Ali Fuat Erbil	GMY-Bireysel Bankacılık	30.04.1999	Doktora	15 yıl
Ali Temel	GMY-Krediler	21.10.1999	Lisans	17 yıl
Gökhan Erün	GMY-İnsan Kaynakları & Yatırım Bankacılığı	18.08.2005	Yüksek Lisans	13 yıl
Faruk Nafiz Karadere	GMY-KOBI Bankacılığı	01.05.1999	Lisans	25 yıl
Halil Hüsnü Erel	GMY-Operasyon Hizmetleri	16.06.1997	Lisans	22 yıl
Uruz Ersözöçlü	GMY-Hazine	03.04.2006	Lisans	16 yıl
Tolga Egemen	GMY-Finansal Kurumlar & Kurumsal Bankacılık	21.09.2000	Lisans	15 yıl
Turgay Gönensin	GMY-Ticari Bankacılık	15.12.2001	Lisans	22 yıl
Aydın Şenel	GMY-Genel Muhasebe & Finansal Raporlama	02.03.2006	Lisans	26 yıl
Zekeriya Öztürk	GMY-Uluslararası İş Geliştirme	02.03.2006	Yüksek Lisans	12 yıl

Yukarıda belirtilen kişilerin Banka hisselerinin halka açık olmayan kısmı içerisinde payı yoktur.

## 1.4 Banka'da nitelikli pay sahibi olan kişi ve kuruluşlara ilişkin açıklamalar

Ad Soyad/Ticaret Unvanı	Pay Tutarları	Pay Oranları	Ödenmiş Paylar	Ödenmemiş Paylar
Doğuş Holding AŞ	559.900	26,6619	559.900	-
GE Araştırma ve Müşavirlik Ltd. Şti	437.856	20,8503	437.856	-

Banka'nın Ana Sözleşmesi gereğince 370 adet kurucu hissesi bulunmaktadır. Ana Sözleşme'ye göre %5 oranında yasal yedeklerin ayrılması, sermayenin %5'i oranındaki birinci temettünün dağıtılmasından ve kalan kısmın %5'inin olağanüstü yedek akçeler olarak ayrılmasından sonra dağıtılabilir tutarın %10'u kurucu hisse sahiplerine dağıtılır.

## 1.5 Banka'nın hizmet türü ve faaliyet alanlarına ilişkin özet bilgi:

Banka'nın faaliyet alanları Ana Sözleşme'nin 3. maddesinde aşağıdaki gibi belirtilmiştir;

- Her türlü bankacılık işlemleri,
- Bankacılık Kanunu'nun verdiği imkanlar dahilinde her çeşit teşebbüslere girişmek ve şirket kurmak ve bunların hisse senetlerini satın almak ve satmak,
- Bankacılıkla müterafik vekalet, sigorta acenteliği, komisyon ve nakliye işleri yapmak,
- Türkiye Cumhuriyeti ve sair resmi ve hususi kuruluşların çıkartacakları borçlanma tahvilleri ile hazine tahvil ve bonoları ve diğer pay senetleri ve tahvilleri satın almak ve satmak,
- Dış memleketlerle iktisadi münasebetleri geliştirmek,
- Bankacılık Kanunu'na aykırı olmamak şartı ile her türlü iktisadi faaliyetlerde bulunmak.

Bu maddede yazılı işlemler sınırlı olmayıp, tadadidir. Bu işlemlerden başka herhangi bir işlem yapılması Banka için faydalı görülürse, buna başlanılması, Yönetim Kurulu'nun önerisi üzerine Genel Kurul tarafından karara bağlanmasına ve Ana Sözleşme'de değişiklik mahiyetinde olan bu kararın Sanayi ve Ticaret Bakanlığı'nca onanmasına bağlıdır. Bu suretle tasdik olunan karar Ana Sözleşmeye eklenir.

Banka bir ihtisas bankası olmayıp tüm bankacılık faaliyetlerinde bulunmaktadır. Müşterilere kullanılan kredilerin en önemli kaynağı mevduattır. Öngörülen verim oranını sağlamak koşuluyla, çeşitli sektörlerde faaliyette bulunan kuruluşlara kredi kullanılmaktadır.

Öte yandan Banka, teminat mektupları, akreditif kredileri ve kabul kredileri başta olmak üzere çeşitli türde gayrinakdi kredi kullanılmalarına da önem vermektedir.

# Türkiye Garanti Bankası Anonim Şirketi

## 31 Aralık 2007 Tarihi İtibarıyla Bilanço

		BİN YENİ TÜRK LİRASI					
		CARİ DÖNEM			ÖNCEKİ DÖNEM		
		31/12/2007			31/12/2006		
AKTİF KALEMLER	Dipnot	TP	YP	Toplam	TP	YP	Toplam
<b>I. NAKİT DEĞERLER VE MERKEZ BANKASI</b>	<b>(5.1.1)</b>	<b>3.186.964</b>	<b>4.040.903</b>	<b>7.227.867</b>	<b>1.885.335</b>	<b>3.391.537</b>	<b>5.276.872</b>
<b>II. GERÇEĞE UYGUN DEĞER FARKI KÂR/ZARARA YANSITILAN FV (Net)</b>	<b>(5.1.2)</b>	<b>71.478</b>	<b>74.162</b>	<b>145.640</b>	<b>67.621</b>	<b>80.838</b>	<b>148.459</b>
2.1 Alım Satım Amaçlı Finansal Varlıklar		31.327	64.928	96.255	57.403	76.766	134.169
2.1.1 Devlet Borçlanma Senetleri		21.552	64.928	86.480	50.492	75.993	126.485
2.1.2 Sermayede Payı Temsil Eden Menkul Değerler		-	-	-	-	-	-
2.1.3 Diğer Menkul Değerler		9.775	-	9.775	6.911	773	7.684
2.2 Gerçeğe Uygun Değer Farkı Kâr/Zarara Yansıtılan Olarak Sınıflandırılan FV		-	-	-	-	-	-
2.2.1 Devlet Borçlanma Senetleri		-	-	-	-	-	-
2.2.2 Sermayede Payı Temsil Eden Menkul Değerler		-	-	-	-	-	-
2.2.3 Diğer Menkul Değerler		-	-	-	-	-	-
2.3 Alım Satım Amaçlı Türev Finansal Varlıklar		40.151	9.234	49.385	10.218	4.072	14.290
<b>III. BANKALAR</b>	<b>(5.1.3)</b>	<b>804.865</b>	<b>2.328.118</b>	<b>3.132.983</b>	<b>62.480</b>	<b>833.962</b>	<b>896.442</b>
<b>IV. PARA PİYASALARINDAN ALACAKLAR</b>		-	-	-	-	-	-
4.1 Bankalararası Para Piyasasından Alacaklar		-	-	-	-	-	-
4.2 İMKB Takasbank Piyasasından Alacaklar		-	-	-	-	-	-
4.3 Ters Repo İşlemlerinden Alacaklar		-	-	-	-	-	-
<b>V. SATILMAYA HAZİR FİNANSAL VARLIKLAR (Net)</b>	<b>(5.1.4)</b>	<b>9.776.793</b>	<b>3.325.681</b>	<b>13.102.474</b>	<b>5.620.223</b>	<b>4.008.884</b>	<b>9.629.107</b>
5.1 Sermayede Payı Temsil Eden Menkul Değerler		44.751	37.674	82.425	45.825	21.668	67.493
5.2 Devlet Borçlanma Senetleri		9.598.339	2.104.697	11.703.036	5.574.398	2.937.365	8.511.763
5.3 Diğer Menkul Değerler		133.703	1.183.310	1.317.013	-	1.049.851	1.049.851
<b>VI. KREDİLER</b>	<b>(5.1.5)</b>	<b>22.491.701</b>	<b>14.726.185</b>	<b>37.217.886</b>	<b>16.529.337</b>	<b>10.821.153</b>	<b>27.350.490</b>
6.1 Krediler		22.184.686	14.726.185	36.910.871	16.343.992	10.821.153	27.165.145
6.1.1 Bankanın Dahil Olduğu Risk Grubuna Kullanılan Krediler	(5.7)	143.007	306.366	449.373	14.934	130.240	145.174
6.1.2 Diğer		22.041.679	14.419.819	36.461.498	16.329.058	10.690.913	27.019.971
6.2 Takipteki Krediler		846.538	-	846.538	636.589	-	636.589
6.3 Özel Karşılıklar (-)		539.523	-	539.523	451.244	-	451.244
<b>VII. FAKTÖRİNG ALACAKLARI</b>		-	-	-	-	-	-
<b>VIII. VADEYE KADAR ELDE TUTULACAK YATIRIMLAR (Net)</b>	<b>(5.1.6)</b>	<b>3.294.938</b>	<b>648.827</b>	<b>3.943.765</b>	<b>3.802.826</b>	<b>816.021</b>	<b>4.618.847</b>
8.1 Devlet Borçlanma Senetleri		3.291.736	648.827	3.940.563	3.800.874	816.021	4.616.895
8.2 Diğer Menkul Değerler		3.202	-	3.202	1.952	-	1.952
<b>IX. İŞTİRAKLER (Net)</b>	<b>(5.1.7)</b>	<b>11.312</b>	<b>-</b>	<b>11.312</b>	<b>-</b>	<b>-</b>	<b>-</b>
9.1 Özkaynak Yöntemine Göre Muhasebeleştirilenler		-	-	-	-	-	-
9.2 Konsolide Edilmeyenler		11.312	-	11.312	-	-	-
9.2.1 Mali İştirakler		11.312	-	11.312	-	-	-
9.2.2 Mali Olmayan İştirakler		-	-	-	-	-	-
<b>X. BAĞLI ORTAKLIKLAR (Net)</b>	<b>(5.1.8)</b>	<b>249.646</b>	<b>327.762</b>	<b>577.408</b>	<b>313.436</b>	<b>290.716</b>	<b>604.152</b>
10.1 Konsolide Edilmeyen Mali Ortaklıklar		241.370	327.762	569.132	305.546	290.716	596.262
10.2 Konsolide Edilmeyen Mali Olmayan Ortaklıklar		8.276	-	8.276	7.890	-	7.890
<b>XI. BİRLİKTE KONTROL EDİLEN ORTAKLIKLAR (İŞ ORTAKLIKLARI) (Net)</b>	<b>(5.1.9)</b>	<b>-</b>	<b>-</b>	<b>-</b>	<b>-</b>	<b>-</b>	<b>-</b>
11.1 Özkaynak Yöntemine Göre Muhasebeleştirilenler		-	-	-	-	-	-
11.2 Konsolide Edilmeyenler		-	-	-	-	-	-
11.2.1 Mali Ortaklıklar		-	-	-	-	-	-
11.2.2 Mali Olmayan Ortaklıklar		-	-	-	-	-	-
<b>XII. KİRALAMA İŞLEMLERİNDEN ALACAKLAR</b>	<b>(5.1.10)</b>	<b>-</b>	<b>-</b>	<b>-</b>	<b>-</b>	<b>-</b>	<b>-</b>
12.1 Finansal Kiralama Alacakları		-	-	-	-	-	-
12.2 Faaliyet Kiralaması Alacakları		-	-	-	-	-	-
12.3 Diğer		-	-	-	-	-	-
12.4 Kazanılmamış Gelirler (-)		-	-	-	-	-	-
<b>XIII. RİSKTEN KORUNMA AMAÇLI TÜREV FİNANSAL VARLIKLAR</b>	<b>(5.1.11)</b>	<b>-</b>	<b>31.960</b>	<b>31.960</b>	<b>-</b>	<b>4.799</b>	<b>4.799</b>
13.1 Gerçeğe Uygun Değer Riskinden Korunma Amaçlılar		-	-	-	-	-	-
13.2 Nakit Akış Riskinden Korunma Amaçlılar		-	31.960	31.960	-	4.799	4.799
13.3 Yurtdışındaki Net Yatırım Riskinden Korunma Amaçlılar		-	-	-	-	-	-
<b>XIV. MADDİ DURAN VARLIKLAR (Net)</b>	<b>(5.1.12)</b>	<b>939.455</b>	<b>375</b>	<b>939.830</b>	<b>884.325</b>	<b>1.121</b>	<b>885.446</b>
<b>XV. MADDİ OLMAYAN DURAN VARLIKLAR (Net)</b>	<b>(5.1.13)</b>	<b>96.663</b>	<b>351</b>	<b>97.014</b>	<b>67.515</b>	<b>203</b>	<b>67.718</b>
15.1 Şerefiye		-	-	-	-	-	-
15.2 Diğer		96.663	351	97.014	67.515	203	67.718
<b>XVI. YATIRIM AMAÇLI GAYRİMENKULLER (Net)</b>	<b>(5.1.14)</b>	<b>-</b>	<b>-</b>	<b>-</b>	<b>-</b>	<b>-</b>	<b>-</b>
<b>XVII. VERGİ VARLIĞI</b>	<b>(5.1.15)</b>	<b>52.944</b>	<b>-</b>	<b>52.944</b>	<b>38.188</b>	<b>-</b>	<b>38.188</b>
17.1 Cari Vergi Varlığı		-	-	-	-	-	-
17.2 Ertelenmiş Vergi Varlığı		52.944	-	52.944	38.188	-	38.188
<b>XVIII. SATIŞ AMAÇLI ELDE TUTULAN VE DURDURULAN FAALİYETLERE İLİŞKİN DURAN VARLIKLAR (Net)</b>	<b>(5.1.16)</b>	<b>112.850</b>	<b>-</b>	<b>112.850</b>	<b>115.154</b>	<b>-</b>	<b>115.154</b>
18.1 Satış Amaçlı		112.850	-	112.850	115.154	-	115.154
18.2 Durdurulan Faaliyetlere İlişkin		-	-	-	-	-	-
<b>XIX. DİĞER AKTİFLER</b>	<b>(5.1.17)</b>	<b>897.721</b>	<b>86.828</b>	<b>984.549</b>	<b>542.620</b>	<b>108.619</b>	<b>651.239</b>
<b>AKTİF TOPLAMI</b>		<b>41.987.330</b>	<b>25.591.152</b>	<b>67.578.482</b>	<b>29.929.060</b>	<b>20.357.853</b>	<b>50.286.913</b>

İlişikteki açıklama ve dipnotlar bu finansal tabloların tamamlayıcı bir unsurudur.

# Türkiye Garanti Bankası Anonim Şirketi

## 31 Aralık 2007 Tarihi İtibarıyla Bilanço

		BİN YENİ TÜRK LİRASI					
		CARI DÖNEM 31/12/2007			ÖNCEKİ DÖNEM 31/12/2006		
PASİF KALEMLER	Dipnot	TP	YP	Toplam	TP	YP	Toplam
<b>I. MEVDUAT</b>	(5.2.1)	20.012.623	19.085.479	39.098.102	14.242.516	15.896.521	30.139.037
1.1 Bankanın Dahil Olduğu Risk Grubunun Mevduatı	(5.7)	304.065	171.726	475.791	304.310	102.394	406.704
1.2 Diğer		19.708.558	18.913.753	38.622.311	13.938.206	15.794.127	29.732.333
<b>II. ALIM SATIM AMAÇLI TÜREV FİNANSAL BORÇLAR</b>	(5.2.2)	428.635	22.642	451.277	219.766	3.136	222.902
<b>III. ALINAN KREDİLER</b>	(5.2.3)	1.282.828	7.275.816	8.558.644	510.041	7.380.364	7.890.405
<b>IV. PARA PİYASALARINA BORÇLAR</b>		7.447.905	728.986	8.176.891	4.256.772	557.121	4.813.893
4.1 Bankalararası Para Piyasalarına Borçlar		-	-	-	-	-	-
4.2 İMKB Takasbank Piyasasına Borçlar		-	-	-	-	-	-
4.3 Repo İşlemlerinden Sağlanan Fonlar		7.447.905	728.986	8.176.891	4.256.772	557.121	4.813.893
<b>V. İHRAÇ EDİLEN MENKUL KIYMETLER (Net)</b>		-	-	-	-	-	-
5.1 Bonolar		-	-	-	-	-	-
5.2 Varlığa Dayalı Menkul Kıymetler		-	-	-	-	-	-
5.3 Tahviller		-	-	-	-	-	-
<b>VI. FONLAR</b>		-	-	-	-	-	-
6.1 Müstakriz Fonları		-	-	-	-	-	-
6.2 Diğer		-	-	-	-	-	-
<b>VII. MUHTELİF BORÇLAR</b>		1.819.991	11.574	1.831.565	1.311.410	15.420	1.326.830
<b>VIII. DİĞER YABANCI KAYNAKLAR</b>	(5.2.4)	862.906	292.951	1.155.857	105.889	452.949	558.838
<b>IX. FAKTORİNG BORÇLARI</b>		-	-	-	-	-	-
<b>X. KİRALAMA İŞLEMLERİNDEN BORÇLAR</b>	(5.2.5)	3.075	51.663	54.738	298	44.440	44.738
10.1 Finansal Kiralama Borçları		3.379	55.024	58.403	336	49.341	49.677
10.2 Faaliyet Kiralaması Borçları		-	-	-	-	-	-
10.3 Diğer		-	-	-	-	-	-
10.4 Ertelenmiş Finansal Kiralama Giderleri (-)		304	3.361	3.665	38	4.901	4.939
<b>XI. RİSKTEN KORUNMA AMAÇLI TÜREV FİNANSAL BORÇLAR</b>	(5.2.6)	-	249	249	-	-	-
11.1 Gerçeğe Uygun Değer Riskinden Korunma Amaçlılar		-	-	-	-	-	-
11.2 Nakit Akış Riskinden Korunma Amaçlılar		-	249	249	-	-	-
11.3 Yurtdışındaki Net Yatırım Riskinden Korunma Amaçlılar		-	-	-	-	-	-
<b>XII. KARŞILIKLAR</b>	(5.2.7)	541.116	20.222	561.338	413.046	14.083	427.129
12.1 Genel Karşılıklar		265.965	14.695	280.660	148.747	9.719	158.466
12.2 Yeniden Yapılanma Karşılığı		-	-	-	-	-	-
12.3 Çalışan Hakları Karşılığı		140.372	-	140.372	128.818	-	128.818
12.4 Sigorta Teknik Karşılıkları (Net)		-	-	-	-	-	-
12.5 Diğer Karşılıklar		134.779	5.527	140.306	135.481	4.364	139.845
<b>XIII. VERGİ BORCU</b>	(5.2.8)	210.225	77	210.302	192.765	83	192.848
13.1 Cari Vergi Borcu		210.225	77	210.302	192.765	83	192.848
13.2 Ertelenmiş Vergi Borcu		-	-	-	-	-	-
<b>XIV. SATIŞ AMAÇLI ELDE TUTULAN VE DURDURULAN FAALİYETLERE İLİŞKİN DURAN VARLIK BORÇLARI (Net)</b>	(5.2.9)	-	-	-	-	-	-
14.1 Satış Amaçlı		-	-	-	-	-	-
14.2 Durdurulan Faaliyetlere İlişkin		-	-	-	-	-	-
<b>XV. SERMAYE BENZERİ KREDİLER</b>	(5.2.10)	-	596.400	596.400	-	-	-
<b>XVI. ÖZKAYNAKLAR</b>	(5.2.11)	6.736.584	146.535	6.883.119	4.593.631	76.662	4.670.293
16.1 Ödenmiş Sermaye		2.100.000	-	2.100.000	2.100.000	-	2.100.000
16.2 Sermaye Yedekleri		893.304	144.014	1.037.318	816.815	74.485	891.300
16.2.1 Hisse Senedi İhraç Primleri		-	-	-	-	-	-
16.2.2 Hisse Senedi İptal Kârları		-	-	-	-	-	-
16.2.3 Menkul Değerler Değerleme Farkları		95.507	112.550	208.057	67.782	71.337	139.119
16.2.4 Maddi Duran Varlıklar Yeniden Değerleme Farkları		29.864	-	29.864	2.147	-	2.147
16.2.5 Maddi Olmayan Duran Varlıklar Yeniden Değerleme Farkları		-	-	-	-	-	-
16.2.6 Yatırım Amaçlı Gayrimenkuller Yeniden Değerleme Farkları		-	-	-	-	-	-
16.2.7 İştirakler, Bağlı Ort. ve Birlikte Kontrol Edilen Ort. (İş Ort.) Bedelsiz Hisse Senetleri		2.453	-	2.453	4.698	-	4.698
16.2.8 Riskten Korunma Fonları (Etkin kısım)		(7.074)	31.464	24.390	(30.366)	3.148	(27.218)
16.2.9 Satış Amaçlı Elde Tutulan ve Durdurulan Faaliyetlere İlişkin Duran Varlıkların Birikmiş Değerleme Farkları		-	-	-	-	-	-
16.2.10 Diğer Sermaye Yedekleri		772.554	-	772.554	772.554	-	772.554
16.3 Kâr Yedekleri		1.427.664	2.521	1.430.185	613.153	2.177	615.330
16.3.1 Yasal Yedekler		153.690	2.521	156.211	89.957	2.177	92.134
16.3.2 Statü Yedekleri		-	-	-	-	-	-
16.3.3 Olağanüstü Yedekler		1.275.689	-	1.275.689	523.677	-	523.677
16.3.4 Diğer Kâr Yedekleri		(1.715)	-	(1.715)	(481)	-	(481)
16.4 Kâr veya Zarar		2.315.616	-	2.315.616	1.063.663	-	1.063.663
16.4.1 Geçmiş Yıllar Kâr/Zararı		-	-	-	-	-	-
16.4.2 Dönem Net Kâr/Zararı		2.315.616	-	2.315.616	1.063.663	-	1.063.663
<b>PASİF TOPLAMI</b>		<b>39.345.888</b>	<b>28.232.594</b>	<b>67.578.482</b>	<b>25.846.134</b>	<b>24.440.779</b>	<b>50.286.913</b>

İlişikteki açıklama ve dipnotlar bu finansal tabloların tamamlayıcı bir unsurudur.

## Türkiye Garanti Bankası Anonim Şirketi

### 31 Aralık 2007 Tarihi İtibarıyla Bilanço Dışı Yükümlülükler

		BİN YENİ TÜRK LİRASI						
		CARİ DÖNEM 31/12/2007			ÖNCEKİ DÖNEM 31/12/2006			
Dipnot		TP	YP	Toplam	TP	YP	Toplam	
<b>A.</b>	<b>BİLANÇO DIŞI YÜKÜMLÜLÜKLER (I+II+III)</b>	<b>23.134.813</b>	<b>22.191.738</b>	<b>45.326.551</b>	<b>16.579.521</b>	<b>15.402.920</b>	<b>31.982.441</b>	
<b>I.</b>	<b>GARANTİ ve KEFALETLER</b>	<b>(5.3.1)</b>	<b>3.925.972</b>	<b>8.429.994</b>	<b>12.355.966</b>	<b>6.837.765</b>	<b>9.526.276</b>	
1.1.	Teminat Mektupları	3.924.978	5.749.874	9.674.852	2.687.808	4.575.955	7.263.763	
1.1.1.	Devlet İhale Kanunu Kapsamına Girenler	306.986	423.552	730.538	268.378	628.922	897.300	
1.1.2.	Dış Ticaret İşlemleri Dolayısıyla Verilenler	303.752	265.210	568.962	255.968	240.821	496.789	
1.1.3.	Diğer Teminat Mektupları	3.314.240	5.061.112	8.375.352	2.163.462	3.706.212	5.869.674	
1.2.	Banka Kredileri	600	115.887	116.487	616	142.925	143.541	
1.2.1.	İthalat Kabul Kredileri	600	107.622	108.222	600	141.356	141.956	
1.2.2.	Diğer Banka Kabulleri	-	8.265	8.265	16	1.569	1.585	
1.3.	Akreditifler	394	2.564.233	2.564.627	87	2.118.885	2.118.972	
1.3.1.	Belgeli Akreditifler	-	1.649	1.649	-	10.810	10.810	
1.3.2.	Diğer Akreditifler	394	2.562.584	2.562.978	87	2.108.075	2.108.162	
1.4.	Garanti Verilen Prefinansmanlar	-	-	-	-	-	-	
1.5.	Cirolar	-	-	-	-	-	-	
1.5.1.	T.C. Merkez Bankasına Cirolar	-	-	-	-	-	-	
1.5.2.	Diğer Cirolar	-	-	-	-	-	-	
1.6.	Menkul Kıymetlerin Satın Alma Garantilerimizden	-	-	-	-	-	-	
1.7.	Faktoring Garantilerimizden	-	-	-	-	-	-	
1.8.	Diğer Garantilerimizden	-	-	-	-	-	-	
1.9.	Diğer Kefaletlerimizden	-	-	-	-	-	-	
<b>II.</b>	<b>TAAHHÜTLER</b>	<b>(5.3.1)</b>	<b>13.163.846</b>	<b>3.489.188</b>	<b>16.653.034</b>	<b>1.586.165</b>	<b>11.393.608</b>	
2.1.	Çayılamaz Taahhütler	13.163.846	3.488.798	16.652.644	9.807.443	1.585.926	11.393.369	
2.1.1.	Vadeli Aktif Değerler Alım Satım Taahhütleri	48.248	1.560.461	1.608.709	146.776	158.806	305.582	
2.1.2.	Vadeli Mevduat Alım Satım Taahhütleri	-	-	-	-	-	-	
2.1.3.	İstir. ve Bağ. Ort. Ser. İst. Taahhütleri	812	-	812	250	-	250	
2.1.4.	Kul. Gar. Kredi Tahsis Taahhütleri	2.354.191	913.337	3.267.528	1.825.959	394.698	2.220.657	
2.1.5.	Men. Kıymetlerin Aracılık Taahhütleri	-	-	-	-	-	-	
2.1.6.	Zorunlu Karşılık Ödeme Taahhüdü	-	-	-	-	-	-	
2.1.7.	Çekler İçin Ödeme Taahhütleri	1.852.451	-	1.852.451	1.528.984	-	1.528.984	
2.1.8.	İhracat Taahhütlerinden Kaynaklanan Vergi ve Fon Yükümlülükleri	24.398	-	24.398	19.092	-	19.092	
2.1.9.	Kredi Kartı Harcama Limit Taahhütleri	7.619.536	-	7.619.536	6.134.969	-	6.134.969	
2.1.10.	Kredi Kartları ve Bankacılık Hizmetlerine İlişkin Promosyon Uyg. Taahh.	-	-	-	-	-	-	
2.1.11.	Açığa Menkul Kıymet Satış Taahhütlerinden Alacaklar	-	-	-	-	-	-	
2.1.12.	Açığa Menkul Kıymet Satış Taahhütlerinden Borçlar	-	-	-	-	-	-	
2.1.13.	Diğer Çayılamaz Taahhütler	1.264.210	1.015.000	2.279.210	151.413	1.032.422	1.183.835	
2.2.	Çayılabilir Taahhütler	-	390	390	-	239	239	
2.2.1.	Çayılabilir Kredi Tahsis Taahhütleri	-	-	-	-	-	-	
2.2.2.	Diğer Çayılabilir Taahhütler	-	390	390	-	239	239	
<b>III.</b>	<b>TÜREV FİNANSAL ARAÇLAR</b>	<b>(5.3.2)</b>	<b>6.044.995</b>	<b>10.272.556</b>	<b>16.317.551</b>	<b>6.978.990</b>	<b>11.062.557</b>	
3.1.	Riskten Korunma Amaçlı Türev Finansal Araçlar	-	58.282	58.282	-	7.107	7.107	
3.1.1.	Gerçeğe Uygun Değer Riskinden Korunma Amaçlı İşlemler	-	-	-	-	-	-	
3.1.2.	Nakit Akış Riskinden Korunma Amaçlı İşlemler	-	58.282	58.282	-	7.107	7.107	
3.1.3.	Yurtdışındaki Net Yatırım Riskinden Korunma Amaçlı İşlemler	-	-	-	-	-	-	
3.2.	Alım Satım Amaçlı İşlemler	6.044.995	10.214.274	16.259.269	4.083.567	6.971.883	11.055.450	
3.2.1.	Vadeli Döviz Alım-Satım İşlemleri	583.139	859.775	1.442.914	356.402	497.943	854.345	
3.2.1.1.	Vadeli Döviz Alım İşlemleri	320.360	384.789	705.149	235.783	193.363	429.146	
3.2.1.2.	Vadeli Döviz Satım İşlemleri	262.779	474.986	737.765	120.619	304.580	425.199	
3.2.2.	Para ve Faiz Swap İşlemleri	4.328.262	6.811.744	11.140.006	3.380.728	5.736.300	9.117.028	
3.2.2.1.	Swap Para Alım İşlemleri	1.181.840	4.132.508	5.314.348	28.567	4.392.056	4.420.623	
3.2.2.2.	Swap Para Satım İşlemleri	3.143.966	2.676.084	5.820.050	3.346.038	1.330.945	4.676.983	
3.2.2.3.	Swap Faiz Alım İşlemleri	417	1.581	1.998	3.010	6.664	9.674	
3.2.2.4.	Swap Faiz Satım İşlemleri	2.039	1.571	3.610	3.113	6.635	9.748	
3.2.3.	Para, Faiz ve Menkul Değer Opsiyonları	1.015.177	1.907.105	2.922.282	309.499	604.878	914.377	
3.2.3.1.	Para Alım Opsiyonları	366.159	896.609	1.262.768	50.768	333.396	384.164	
3.2.3.2.	Para Satım Opsiyonları	630.600	515.233	1.145.833	258.731	120.767	379.498	
3.2.3.3.	Faiz Alım Opsiyonları	-	81.200	81.200	-	-	-	
3.2.3.4.	Faiz Satım Opsiyonları	-	-	-	-	-	-	
3.2.3.5.	Menkul Değerler Alım Opsiyonları	10.563	113.283	123.846	-	65.742	65.742	
3.2.3.6.	Menkul Değerler Satım Opsiyonları	7.855	300.780	308.635	-	84.973	84.973	
3.2.4.	Futures Para İşlemleri	114.417	82.650	197.067	36.938	34.828	71.766	
3.2.4.1.	Futures Para Alım İşlemleri	83.070	2.219	85.289	36.938	-	36.938	
3.2.4.2.	Futures Para Satım İşlemleri	31.347	80.431	111.778	-	34.828	34.828	
3.2.5.	Futures Faiz Alım-Satım İşlemleri	-	-	-	-	-	-	
3.2.5.1.	Futures Faiz Alım İşlemleri	-	-	-	-	-	-	
3.2.5.2.	Futures Faiz Satım İşlemleri	-	-	-	-	-	-	
3.2.6.	Diğer	4.000	553.000	557.000	-	97.934	97.934	
<b>B.</b>	<b>EMANET VE REHİNLİ KIYMETLER (IV+V+VI)</b>	<b>129.941.310</b>	<b>67.163.648</b>	<b>197.104.958</b>	<b>79.954.475</b>	<b>53.878.013</b>	<b>133.832.488</b>	
<b>IV.</b>	<b>EMANET KIYMETLER</b>	<b>46.920.619</b>	<b>12.856.015</b>	<b>59.776.634</b>	<b>28.448.874</b>	<b>12.781.762</b>	<b>41.230.636</b>	
4.1.	Müşteri Fon ve Portföy Mevcutları	21.162.119	3.625.534	24.787.653	3.219.699	4.408.869	7.628.568	
4.2.	Emanete Alınan Menkul Değerler	20.241.857	1.385.719	21.627.576	20.700.068	1.926.185	22.626.253	
4.3.	Tahsile Alınan Çekler	4.204.954	494.980	4.699.934	3.641.784	378.927	4.020.711	
4.4.	Tahsile Alınan Ticari Senetler	1.281.717	1.631.219	2.912.936	864.143	1.862.917	2.727.060	
4.5.	Tahsile Alınan Diğer Kıymetler	7.197	5.402.214	5.409.411	90	3.861.442	3.861.532	
4.6.	İhracına Aracı Olunan Kıymetler	-	18.805	18.805	-	20.233	20.233	
4.7.	Diğer Emanet Kıymetler	22.775	297.544	320.319	23.090	323.189	346.279	
4.8.	Emanet Kıymet Alanlar	-	-	-	-	-	-	
<b>V.</b>	<b>REHİNLİ KIYMETLER</b>	<b>83.020.691</b>	<b>54.307.633</b>	<b>137.328.324</b>	<b>51.505.601</b>	<b>41.096.251</b>	<b>92.601.852</b>	
5.1.	Menkul Kıymetler	169.805	-	169.805	207.080	-	207.080	
5.2.	Teminat Senetleri	11.971.031	4.942.492	16.913.523	7.584.926	4.770.191	12.355.117	
5.3.	Emtia	157	-	157	237	-	237	
5.4.	Varant	-	-	-	-	-	-	
5.5.	Gayrimenkul	13.345.519	7.900.332	21.245.851	7.935.629	5.948.579	13.884.208	
5.6.	Diğer Rehlinli Kıymetler	57.534.009	41.464.466	98.998.475	35.777.559	30.371.558	66.149.117	
5.7.	Rehlinli Kıymet Alanlar	170	343	513	170	5.923	6.093	
<b>VI.</b>	<b>KABUL EDİLEN AVALLER VE KEFALETLER</b>	<b>-</b>	<b>-</b>	<b>-</b>	<b>-</b>	<b>-</b>	<b>-</b>	
<b>BİLANÇO DIŞI HESAPLAR TOPLAMI (A+B)</b>		<b>153.076.123</b>	<b>89.355.386</b>	<b>242.431.509</b>	<b>96.533.996</b>	<b>69.280.933</b>	<b>165.814.929</b>	

İlişkikte açıklama ve dipnotlar bu finansal tabloların tamamlayıcı bir unsurudur.

# Türkiye Garanti Bankası Anonim Şirketi

## 31 Aralık 2007 Tarihinde Sona Eren

### Hesap Dönemine Ait Gelir Tablosu

		BIN YENİ TÜRK LİRASI	
		CARİ DÖNEM	ÖNCEKİ DÖNEM
		1/1/2007	1/1/2006
GELİR VE GİDER KALEMLERİ	Dipnot	31/12/2007	31/12/2006
<b>I. FAİZ GELİRLERİ</b>	<b>(5.4.1)</b>	<b>7.216.606</b>	<b>5.158.574</b>
1.1 Kredilerden Alınan Faizler		4.254.452	2.954.320
1.2 Zorunlu Karşılıklardan Alınan Faizler		184.252	125.849
1.3 Bankalardan Alınan Faizler		265.118	114.430
1.4 Para Piyasası İşlemlerinden Alınan Faizler		5.538	2.150
1.5 Menkul Değerlerden Alınan Faizler		2.214.573	1.691.873
1.5.1 Alım Satım Amaçlı Finansal Varlıklardan		17.214	26.704
1.5.2 Gerçeğe Uygun Değer Farkı Kâr/Zarara Yansıtılan Olarak Sınıflandırılan FV		-	-
1.5.3 Satılmaya Hazır Finansal Varlıklardan		1.565.595	1.118.310
1.5.4 Vadeye Kadar Elde Tutulacak Yatırımlardan		631.764	546.859
1.6 Finansal Kiralama Gelirleri		-	-
1.7 Diğer Faiz Gelirleri		292.673	269.952
<b>II. FAİZ GİDERLERİ</b>	<b>(5.4.2)</b>	<b>4.412.503</b>	<b>3.196.437</b>
2.1 Mevduata Verilen Faizler		3.073.561	2.316.654
2.2 Kullanılan Kredilere Verilen Faizler		618.733	426.635
2.3 Para Piyasası İşlemlerine Verilen Faizler		712.517	449.215
2.4 İhraç Edilen Menkul Kıymetlere Verilen Faizler		-	-
2.5 Diğer Faiz Giderleri		7.692	3.933
<b>III. NET FAİZ GELİRİ/GİDERİ (I-II)</b>		<b>2.804.103</b>	<b>1.962.137</b>
<b>IV. NET ÜCRET VE KOMİSYON GELİRLERİ/GİDERLERİ</b>		<b>1.197.703</b>	<b>954.120</b>
4.1 Alınan Ücret ve Komisyonlar		1.612.011	1.254.273
4.1.1 Gayri Nakdi Kredilerden		95.153	85.048
4.1.2 Diğer		1.516.858	1.169.225
4.2 Verilen Ücret ve Komisyonlar		414.308	300.153
4.2.1 Gayri Nakdi Kredilere		322	280
4.2.2 Diğer		413.986	299.873
<b>V. TEMETTÜ GELİRLERİ</b>	<b>(5.4.3)</b>	<b>49.399</b>	<b>46.945</b>
<b>VI. TİCARİ KÂR/ZARAR (Net)</b>	<b>(5.4.4)</b>	<b>(135.904)</b>	<b>(56.272)</b>
6.1 Sermaye Piyasası İşlemleri Kârı/Zararı		(71.096)	24.875
6.2 Kambiyo İşlemleri Kârı/Zararı		(64.808)	(81.147)
<b>VII. DİĞER FAALİYET GELİRLERİ</b>	<b>(5.4.5)</b>	<b>1.017.870</b>	<b>212.746</b>
<b>VIII. FAALİYET GELİRLERİ/GİDERLERİ TOPLAMI (III+IV+V+VI+VII)</b>		<b>4.933.171</b>	<b>3.119.676</b>
<b>IX. KREDİ VE DİĞER ALACAKLAR DEĞER DÜŞÜŞ KARŞILIĞI (-)</b>	<b>(5.4.6)</b>	<b>337.644</b>	<b>325.261</b>
<b>X. DİĞER FAALİYET GİDERLERİ (-)</b>	<b>(5.4.7)</b>	<b>1.823.411</b>	<b>1.465.052</b>
<b>XI. NET FAALİYET KÂRİ/ZARARI (VIII-IX-X)</b>		<b>2.772.116</b>	<b>1.329.363</b>
<b>XII. BİRLEŞME İŞLEMİ SONRASINDA GELİR OLARAK KAYDEDİLEN FAZLALIK TUTARI</b>		-	-
<b>XIII. ÖZKAYNAK YÖNTEMİ UYGULANAN ORTAKLIKLARDAN KÂR/ZARAR</b>		-	-
<b>XIV. NET PARASAL POZİSYON KÂRİ/ZARARI</b>		-	-
<b>XV. SÜRDÜRÜLEN FAALİYETLER VERGİ ÖNCESİ K/Z (XI+...+XIV)</b>	<b>(5.4.8)</b>	<b>2.772.116</b>	<b>1.329.363</b>
<b>XVI. SÜRDÜRÜLEN FAALİYETLER VERGİ KARŞILIĞI (±)</b>	<b>(5.4.9)</b>	<b>456.500</b>	<b>265.700</b>
16.1 Cari Vergi Karşılığı		466.608	259.965
16.2 Ertelemiş Vergi Karşılığı		(10.108)	5.735
<b>XVII. SÜRDÜRÜLEN FAALİYETLER DÖNEM NET K/Z (XV±XVI)</b>	<b>(5.4.10)</b>	<b>2.315.616</b>	<b>1.063.663</b>
<b>XVIII. DURDURULAN FAALİYETLERDEN GELİRLER</b>		-	-
18.1 Satış Amaçlı Elde Tutulan Duran Varlık Gelirleri		-	-
18.2 İştirak, Bağlı Ortaklık ve Birlikte Kontrol Edilen Ortaklıklar (İş Ort.) Satış Kârları		-	-
18.3 Diğer Durdurulan Faaliyet Gelirleri		-	-
<b>XIX. DURDURULAN FAALİYETLERDEN GİDERLER (-)</b>		-	-
19.1 Satış Amaçlı Elde Tutulan Duran Varlık Giderleri		-	-
19.2 İştirak, Bağlı Ortaklık ve Birlikte Kontrol Edilen Ortaklıklar (İş Ort.) Satış Zararları		-	-
19.3 Diğer Durdurulan Faaliyet Giderleri		-	-
<b>XX. DURDURULAN FAALİYETLER VERGİ ÖNCESİ K/Z (XVIII-XIX)</b>	<b>(5.4.8)</b>	-	-
<b>XXI. DURDURULAN FAALİYETLER VERGİ KARŞILIĞI (±)</b>	<b>(5.4.9)</b>	-	-
21.1 Cari Vergi Karşılığı		-	-
21.2 Ertelemiş Vergi Karşılığı		-	-
<b>XXII. DURDURULAN FAALİYETLER DÖNEM NET K/Z (XX±XXI)</b>	<b>(5.4.10)</b>	-	-
<b>XXIII. NET DÖNEM KÂRİ/ZARARI (XVII+XXII)</b>	<b>(5.4.11)</b>	<b>2.315.616</b>	<b>1.063.663</b>
<b>Hisse Başına Kâr / Zarar (1000 YTL nominal için)</b>		<b>1.103</b>	<b>507</b>

İlişikteki açıklama ve dipnotlar bu finansal tabloların tamamlayıcı bir unsurudur.

## Türkiye Garanti Bankası Anonim Şirketi

### 31 Aralık 2007 Tarihinde Sona Eren Hesap Dönemine Ait Özkaynaklarda Muhasebeleştirilen Gelir Gider Kalemlerine İlişkin Tablo

ÖZKAYNAKLARDA MUHASEBELEŞTİRİLEN GELİR GİDER KALEMLERİ	BİN YENİ TÜRK LİRASI	
	CARİ DÖNEM 31/12/2007	ÖNCEKİ DÖNEM 31/12/2006
I. MENKUL DEĞERLER DEĞERLEME FARKLARINA SATILMAYA HAZIR FİNANSAL VARLIKLARDAN EKLENEN	87.159	(38.829)
II. MADDİ DURAN VARLIKLAR YENİDEN DEĞERLEME FARKLARI	-	-
III. MADDİ OLMAYAN DURAN VARLIKLAR YENİDEN DEĞERLEME FARKLARI	-	-
IV. YABANCI PARA İŞLEMLER İÇİN KUR ÇEVİRİM FARKLARI	(1.772)	(523)
V. NAKİT AKIŞ RİSKİNDEN KORUNMA AMAÇLI TÜREV FİNANSAL VARLIKLARA İLİŞKİN KÂR/ZARAR (Gerçeğe Uygun Değer Değişikliklerinin Etkin Kısmı)	28.412	382
VI. YURTDIŞINDAKİ NET YATIRIM RİSKİNDEN KORUNMA AMAÇLI TÜREV FİNANSAL VARLIKLARA İLİŞKİN KÂR/ZARAR (Gerçeğe Uygun Değer Değişikliklerinin Etkin Kısmı)	29.115	(37.958)
VII. MUHASEBE POLİTİKASINDA YAPILAN DEĞİŞİKLİKLER İLE HATALARIN DÜZELTİLMESİNİN ETKİSİ	-	-
VIII. TMS UYARINCA ÖZKAYNAKLARDA MUHASEBELEŞTİRİLEN DİĞER GELİR GİDER UNSURLARI	(8.478)	8.611
IX. DEĞERLEME FARKLARINA AİT ERTELENMİŞ VERGİ	(17.907)	12.816
X. DOĞRUDAN ÖZKAYNAK ALTINDA MUHASEBELEŞTİRİLEN NET GELİR/GİDER (I+II+...+IX)	116.529	(55.501)
XI. DÖNEM KÂRİ/ZARARI	2.315.616	1.063.663
1.1 Menkul Değerlerin Gerçeğe Uygun Değerindeki Net Değişme (Kâr-Zarara Transfer)	10.219	58.501
1.2 Nakit Akış Riskinden Korunma Amaçlı Türev Finansal Varlıklardan Yeniden Sınıflandırılan ve Gelir Tablosunda Gösterilen Kısım	-	-
1.3 Yurtdışındaki Net Yatırım Riskinden Korunma Amaçlı Yeniden Sınıflandırılan ve Gelir Tablosunda Gösterilen Kısım	-	-
1.4 Diğer	2.305.397	1.005.162
XII. DÖNEME İLİŞKİN MUHASEBELEŞTİRİLEN TOPLAM KÂR/ZARAR (X±XI)	2.432.145	1.008.162

# Türkiye Garanti Bankası Anonim Şirketi

## 31 Aralık 2007 Tarihinde Sona Eren Hesap Dönemine Ait Özkaynak Değişim Tablosu

BİN YENİ TÜRK LİRASI																
ÖZKAYNAK KALEMLERİNDEKİ DEĞİŞİKLİKLER	Dönem Sonu	Ödenmiş	Ödenmiş	Hisse Senedi	Yasal Yedek	Startı	Olağanüstü	Diğer	Dönem Net	Geçmiş Dönem	Menkul	Maddi	Ortaklıklardan	Riske	Satış A./	Toplam
ÖZKAYNAK KALEMLERİNDEKİ DEĞİŞİKLİKLER	Dönem Sonu	Ödenmiş	Ödenmiş	Hisse Senedi	Yasal Yedek	Startı	Olağanüstü	Diğer	Dönem Net	Geçmiş Dönem	Değer	Olmayan	Hisse	Korunma	Durulan F.	Özkaynak
ÖZKAYNAK KALEMLERİNDEKİ DEĞİŞİKLİKLER	Dönem Sonu	Ödenmiş	Ödenmiş	Hisse Senedi	Yasal Yedek	Startı	Olağanüstü	Diğer	Dönem Net	Geçmiş Dönem	Değer	Olmayan	Hisse	Korunma	Durulan F.	Özkaynak
ÖZKAYNAK KALEMLERİNDEKİ DEĞİŞİKLİKLER	Dönem Sonu	Ödenmiş	Ödenmiş	Hisse Senedi	Yasal Yedek	Startı	Olağanüstü	Diğer	Dönem Net	Geçmiş Dönem	Değer	Olmayan	Hisse	Korunma	Durulan F.	Özkaynak
ÖZKAYNAK KALEMLERİNDEKİ DEĞİŞİKLİKLER	Dönem Sonu	Ödenmiş	Ödenmiş	Hisse Senedi	Yasal Yedek	Startı	Olağanüstü	Diğer	Dönem Net	Geçmiş Dönem	Değer	Olmayan	Hisse	Korunma	Durulan F.	Özkaynak
I. Dönem Başı Bakiyesi		2.100.000	772.554	-	49.261	-	64.587	137	-	708.394	194.131	2.147	4.860	3.553	-	3.899.624
II. TMS 8 Uyarınca Yapılan Düzeltmeler		-	-	-	(40.840)	-	-	-	-	12.892	(30.967)	-	-	-	-	(58.915)
III. Muhasebe Politikasında Yapılan Değişikliklerin Etkisi		-	-	-	(40.840)	-	-	-	-	12.892	(30.967)	-	-	-	-	(58.915)
IV. Dönem İçindeki Değişimler		2.100.000	772.554	-	49.261	-	23.747	137	-	721.286	163.164	2.147	4.860	3.553	-	3.840.709
V. Birleşmeden Kaynaklanan Artış/Azalış Menkul Değerleri Değerleme Farkları		-	-	-	-	-	-	-	-	-	(24.045)	-	-	(30.771)	-	(24.045)
VI. Riske Korunma Fonları (Etkin Kısım)		-	-	-	-	-	-	-	-	-	-	-	-	(405)	-	(405)
VII. Nakit Akış Riskleri (Korunma Amaçlı)		-	-	-	-	-	-	-	-	-	-	-	-	(30.366)	-	(30.366)
VIII. Maddi Duran Varlıklar Yenden Değerleme Farkları		-	-	-	-	-	-	-	-	-	-	-	-	-	-	-
IX. Maddi Duran Varlıklar Yenden Değerleme Farkları		-	-	-	-	-	-	-	-	-	-	-	-	-	-	-
X. Kur Farklarının Etilen Çıkarılmasından Kaynaklanan Değişiklik		-	-	-	95	-	-	(618)	-	-	-	-	40	-	-	40
XI. Varlıkların Yenden Sınıflandırılmasından Kaynaklanan Değişiklik		-	-	-	-	-	-	-	-	-	-	-	(202)	-	-	(202)
XII. İştirak Özkaynağındaki Değişikliklerin Banka Özkaynağına Etkisi		-	-	-	-	-	-	-	-	-	-	-	-	-	-	-
XIII. Sermaye Artırımı		-	-	-	-	-	-	-	-	-	-	-	-	-	-	-
XIV. 14.1 Nakden		-	-	-	-	-	-	-	-	-	-	-	-	-	-	-
XV. 14.2 İç Kaynaklardan		-	-	-	-	-	-	-	-	-	-	-	-	-	-	-
XVI. Hisse Senedi İhracı		-	-	-	-	-	-	-	-	-	-	-	-	-	-	-
XVII. Hisse Senedi İptal Kârları		-	-	-	42.778	-	499.930	-	1.063.663	(721.286)	-	-	-	-	-	1.063.663
XVIII. Ödenmiş Sermaye Enflasyon Düzeltme Farkı		-	-	-	42.778	-	499.930	-	-	(542.708)	-	-	-	-	-	(178.578)
XIX. Diğer		-	-	-	-	-	-	-	-	-	-	-	-	-	-	-
XX. Dönem Net Kâr veya Zararı		-	-	-	-	-	-	-	-	-	-	-	-	-	-	-
XXI. Kar Dağıtımı		-	-	-	-	-	-	-	-	-	-	-	-	-	-	-
XXII. Diğer		-	-	-	-	-	-	-	-	-	-	-	-	-	-	-
Dönem Sonu Bakiyesi (I+II+III+...+XVIII+XIX+XX)		2.100.000	772.554	-	92.134	-	523.677	(481)	1.063.663	-	139.119	2.147	4.698	(27.218)	-	4.670.293
GARİ DÖNEM																
I. Önceki Dönem Sonu Bakiyesi		2.100.000	772.554	-	92.134	-	523.677	(481)	1.063.663	-	139.119	2.147	4.698	(27.218)	-	4.670.293
II. Birleşmeden Kaynaklanan Artış/Azalış Menkul Değerleri Değerleme Farkları		-	-	-	-	-	-	-	-	-	68.938	-	-	-	-	68.938
III. Riske Korunma Fonları (Etkin Kısım)		-	-	-	-	-	-	-	-	-	-	-	-	51.608	-	51.608
IV. Nakit Akış Riskleri (Korunma Amaçlı)		-	-	-	-	-	-	-	-	-	-	-	-	28.316	-	28.316
V. Yürütdüğündeki Net Yürüm Risklerinden Kaynaklanan Değişiklik		-	-	-	-	-	-	-	-	-	-	-	-	23.292	-	23.292
VI. Maddi Duran Varlıklar Yenden Değerleme Farkları		-	-	-	-	-	-	-	-	-	-	-	-	-	-	-
VII. Maddi Duran Varlıklar Yenden Değerleme Farkları		-	-	-	-	-	-	-	-	-	-	-	-	-	-	-
VIII. Kur Farkları		-	-	-	(538)	-	-	(1.234)	-	-	-	-	(2.245)	-	-	(1.772)
IX. Varlıkların Etilen Çıkarılmasından Kaynaklanan Değişiklik		-	-	-	-	-	-	-	-	-	-	-	-	-	-	(2.245)
X. Varlıkların Yenden Sınıflandırılmasından Kaynaklanan Değişiklik		-	-	-	-	-	-	-	-	-	-	-	-	-	-	-
XI. İştirak Özkaynağındaki Değişikliklerin Banka Özkaynağına Etkisi		-	-	-	-	-	-	-	-	-	-	-	-	-	-	-
XII. Sermaye Artırımı		-	-	-	-	-	-	-	-	-	-	-	-	-	-	-
XIII. Nakden		-	-	-	-	-	-	-	-	-	-	-	-	-	-	-
XIV. 12.2 İç Kaynaklardan		-	-	-	-	-	-	-	-	-	-	-	-	-	-	-
XV. Hisse Senedi İhracı		-	-	-	-	-	-	-	-	-	-	-	-	-	-	-
XVI. Hisse Senedi İptal Kârları		-	-	-	-	-	-	-	-	-	-	-	-	-	-	-
XVII. Ödenmiş Sermaye Enflasyon Düzeltme Farkı		-	-	-	-	-	-	-	-	-	-	-	-	-	-	-
XVIII. Diğer		-	-	-	-	-	-	-	-	-	-	-	-	-	-	-
XIX. Dönem Net Kâr veya Zararı		-	-	-	-	-	-	-	2.315.616	(1.063.663)	-	27.717	-	-	-	2.315.616
XX. Kar Dağıtımı		-	-	-	-	-	-	-	-	(816.627)	-	-	-	-	-	(816.627)
XI.1 Dağılılan Temettü		-	-	-	-	-	-	-	-	(816.627)	-	-	-	-	-	(816.627)
XI.2 Diğer		-	-	-	-	-	-	-	-	(27.717)	-	-	-	-	-	(27.717)
Dönem Sonu Bakiyesi (I+II+III+...+XVIII+XIX+XX)		2.100.000	772.554	-	156.211	-	1.275.689	(1.715)	2.315.616	-	208.057	29.864	2.453	24.390	-	6.883.119

İlişkili açıklama ve dipnotlar bu finansal tabloları tamamlayıcı bir unsurdur.

# Türkiye Garanti Bankası Anonim Şirketi

## 31 Aralık 2007 Tarihinde Sona Eren

### Hesap Dönemine Ait Nakit Akış Tablosu

	Dipnot	BIN YENİ TÜRK LİRASI	
		CARİ DÖNEM 31/12/2007	ÖNCEKİ DÖNEM 31/12/2006
<b>A. BANKACILIK FAALİYETLERİNE İLİŞKİN NAKİT AKIMLARI</b>			
<b>1.1 Bankacılık Faaliyet Konusu Aktif ve Pasiflerdeki Değişim Öncesi Faaliyet Kârı</b>		<b>3.312.966</b>	<b>1.386.098</b>
1.1.1 Alınan Faizler		6.775.077	4.523.476
1.1.2 Ödenen Faizler		(4.268.323)	(3.045.130)
1.1.3 Alınan Temettüleri		49.399	46.945
1.1.4 Alınan Ücret ve Komisyonlar		1.701.336	1.349.697
1.1.5 Elde Edilen Diğer Kazançlar		880.578	885.851
1.1.6 Zarar Olarak Muhasebeleştirilen Donuk Alacaklardan Tahsilatlar		17.676	29.773
1.1.7 Personele ve Hizmet Tedarik Edenlere Yapılan Nakit Ödemeler		(1.454.334)	(1.024.412)
1.1.8 Ödenen Vergiler		(58.374)	(223.263)
1.1.9 Diğer	(5.6.1)	(330.069)	(1.156.839)
<b>1.2 Bankacılık Faaliyetleri Konusu Aktif ve Pasiflerdeki Değişim</b>		<b>379.041</b>	<b>1.469.680</b>
1.2.1 Alım Satım Amaçlı Finansal Varlıklarda Net (Artış) Azalış		38.999	68.090
1.2.2 Gerçeğe Uygun Değer Farkı K/Z'a Yansıtılan Olarak Sınıflandırılan FV'larda Net (Artış) Azalış		-	-
1.2.3 Bankalar Hesabındaki Net (Artış) Azalış		(1.682.698)	(138.287)
1.2.4 Kredilerdeki Net (Artış) Azalış		(9.923.267)	(10.087.341)
1.2.5 Diğer Aktiflerde Net (Artış) Azalış		(2.319.020)	(853.557)
1.2.6 Bankaların Mevduatlarında Net Artış (Azalış)		577.956	431.963
1.2.7 Diğer Mevduatlarda Net Artış (Azalış)		8.343.180	6.851.019
1.2.8 Alınan Kredilerdeki Net Artış (Azalış)		1.185.288	2.291.094
1.2.9 Vadesi Gelmiş Borçlarda Net Artış (Azalış)		-	-
1.2.10 Diğer Borçlarda Net Artış (Azalış)	(5.6.1)	4.158.603	2.906.699
<b>I. Bankacılık Faaliyetlerinden Kaynaklanan Net Nakit Akımı</b>		<b>3.692.007</b>	<b>2.855.778</b>
<b>B. YATIRIM FAALİYETLERİNE İLİŞKİN NAKİT AKIMLARI</b>			
<b>II. Yatırım Faaliyetlerinden Kaynaklanan Net Nakit Akımı</b>		<b>(2.700.418)</b>	<b>(2.444.647)</b>
2.1 İktisap Edilen İştirakler, Bağlı Ortaklıklar ve Birlikte Kontrol Edilen Ortaklıklar (İş Ortaklıkları)		(187)	(14.685)
2.2 Elden Çıkarılan İştirakler, Bağlı Ortaklıklar ve Birlikte Kontrol Edilen Ortaklıklar (İş Ortaklıkları)		55.238	101.995
2.3 Satın Alınan Menkuller ve Gayrimenkuller		(297.507)	(168.121)
2.4 Elden Çıkarılan Menkul ve Gayrimenkuller		44.665	367.129
2.5 Elde Edilen Satılmaya Hazır Finansal Varlıklar		(8.884.570)	(12.577.412)
2.6 Elden Çıkarılan Satılmaya Hazır Finansal Varlıklar		5.805.053	8.814.352
2.7 Satın Alınan Yatırım Amaçlı Menkul Değerler		(1.118)	(578.302)
2.8 Satılan Yatırım Amaçlı Menkul Değerler		578.008	1.610.397
2.9 Diğer	(5.6.1)	-	-
<b>C. FİNANSMAN FAALİYETLERİNE İLİŞKİN NAKİT AKIMLARI</b>			
<b>III. Finansman Faaliyetlerinden Sağlanan Net Nakit</b>		<b>(310.070)</b>	<b>(218.544)</b>
3.1 Krediler ve İhraç Edilen Menkul Değerlerden Sağlanan Nakit		-	-
3.2 Krediler ve İhraç Edilen Menkul Değerlerden Kaynaklanan Nakit Çıkışı		-	-
3.3 İhraç Edilen Sermaye Araçları		-	-
3.4 Temettü Ödemeleri		(219.319)	(178.579)
3.5 Finansal Kiralamaya İlişkin Ödemeler		(90.751)	(39.965)
3.6 Diğer	(5.6.1)	-	-
<b>IV. Döviz Kurundaki Değişimin Nakit ve Nakde Eşdeğer Varlıklar Üzerindeki Etkisi</b>	<b>(5.6.1)</b>	<b>(251.324)</b>	<b>(93.496)</b>
<b>V. Nakit ve Nakde Eşdeğer Varlıklardaki Net Artış</b>		<b>430.195</b>	<b>99.091</b>
<b>VI. Dönem Başındaki Nakit ve Nakde Eşdeğer Varlıklar</b>		<b>2.987.300</b>	<b>2.888.209</b>
<b>VII. Dönem Sonundaki Nakit ve Nakde Eşdeğer Varlıklar</b>		<b>3.417.495</b>	<b>2.987.300</b>

İlişikteki açıklama ve dipnotlar bu finansal tabloların tamamlayıcı bir unsurudur.



# Türkiye Garanti Bankası Anonim Şirketi

## 31 Aralık 2007 Tarihinde Sona Eren Hesap Dönemine Ait

### Kâr Dağıtım Tablosu

	BİN YENİ TÜRK LİRASI	
	CARİ DÖNEM 31/12/2007	ÖNCEKİ DÖNEM 31/12/2006
<b>I. DÖNEM KÂRININ DAĞITIMI</b>		
1.1 DÖNEM KÂRI	2.772.116	1.329.363
1.2 ÖDENECEK VERGİ VE YASAL YÜKÜMLÜLÜKLER (-)	456.500	265.700
1.2.1 Kurumlar Vergisi (Gelir Vergisi)	456.500	265.700
1.2.2 Gelir Vergisi Kesintisi	-	-
1.2.3 Diğer Vergi ve Yasal Yükümlülükler	-	-
<b>A. NET DÖNEM KÂRI (1.1-1.2)</b>	<b>2.315.616</b>	<b>1.063.663</b>
1.3 GEÇMİŞ DÖNEMLER ZARARI (-)	-	-
1.4 BİRİNCİ TERTİP YASAL YEDEK AKÇE (-)	115.781	53.183
1.5 BANKADA BIRAKILMASI VE TASARRUFU ZORUNLU YASAL FONLAR (-)	570.567	27.717
<b>B. DAĞITILABİLİR NET DÖNEM KÂRI [(A)-(1.3+1.4+1.5)]</b>	<b>1.629.268</b>	<b>982.763</b>
1.6 ORTAKLARA BİRİNCİ TEMETTÜ (-)	-	181.213
1.6.1 Hisse Senedi Sahiplerine	-	105.000
1.6.2 İmtiyazlı Hisse Senedi Sahiplerine	-	-
1.6.3 Katılma İntifa Senetlerine	-	76.213
1.6.4 Kâra İştirakli Tahvillere	-	-
1.6.5 Kâr ve Zarar Ortaklığı Belgesi Sahiplerine	-	-
1.7 PERSONELE TEMETTÜ (-)	-	38.106
1.8 YÖNETİM KURULUNA TEMETTÜ (-)	-	-
1.9 ORTAKLARA İKİNCİ TEMETTÜ (-)	-	-
1.9.1 Hisse Senedi Sahiplerine	-	-
1.9.2 İmtiyazlı Hisse Senedi Sahiplerine	-	-
1.9.3 Katılma İntifa Senetlerine	-	-
1.9.4 Kâra İştirakli Tahvillere	-	-
1.9.5 Kâr ve Zarar Ortaklığı Belgesi Sahiplerine	-	-
1.10 İKİNCİ TERTİP YASAL YEDEK AKÇE (-)	-	11.432
1.11 STATÜ YEDEKLERİ (-)	-	752.012
1.12 OLAĞANÜSTÜ YEDEKLER	-	-
1.13 DİĞER YEDEKLER	-	-
1.14 ÖZEL FONLAR	-	-
<b>II. YEDEKLERDEN DAĞITIM</b>		
2.1 DAĞITILAN YEDEKLER	-	-
2.2 İKİNCİ TERTİP YASAL YEDEKLER (-)	-	-
2.3 ORTAKLARA PAY (-)	-	-
2.3.1 Hisse Senedi Sahiplerine	-	-
2.3.2 İmtiyazlı Hisse Senedi Sahiplerine	-	-
2.3.3 Katılma İntifa Senetlerine	-	-
2.3.4 Kâra İştirakli Tahvillere	-	-
2.3.5 Kâr ve Zarar Ortaklığı Belgesi Sahiplerine	-	-
2.4 PERSONELE PAY (-)	-	-
2.5 YÖNETİM KURULUNA PAY (-)	-	-
<b>III. HİSSE BAŞINA KÂR</b>		
3.1 HİSSE SENEDİ SAHİPLERİNE	1.103	507
3.2 HİSSE SENEDİ SAHİPLERİNE (%)	110	51
3.3 İMTİYAZLI HİSSE SENEDİ SAHİPLERİNE	-	-
3.4 İMTİYAZLI HİSSE SENEDİ SAHİPLERİNE (%)	-	-
<b>IV. HİSSE BAŞINA TEMETTÜ</b>		
4.1 HİSSE SENEDİ SAHİPLERİNE	-	86
4.2 HİSSE SENEDİ SAHİPLERİNE (%)	-	9
4.3 İMTİYAZLI HİSSE SENEDİ SAHİPLERİNE	-	-
4.4 İMTİYAZLI HİSSE SENEDİ SAHİPLERİNE (%)	-	-

Kâr dağıtımına ilişkin karar Genel Kurul toplantısında verilecektir.

# Türkiye Garanti Bankası Anonim Şirketi

## 31 Aralık 2007 Tarihi İtibarıyla Hazırlanan

### Yıl Sonu Konsolide Olmayan Finansal Raporu

(Para birimi: Bin Yeni Türk Lirası olarak ifade edilmiştir.)

### 3 Muhasebe politikaları

#### 3.1 Sunum esaslarına ilişkin açıklamalar

Banka muhasebe kayıtlarını, konsolide olmayan finansal tablolarını ve bunlara ilişkin açıklama ve dipnotlarını, 1 Kasım 2005 tarih ve 25983 sayılı Resmi Gazete’de yayımlanarak yürürlüğe giren 5411 sayılı Bankacılık Kanunu’nun “Muhasebe ve Raporlama” başlıklı 37. maddesi hükümleri gereğince Bankacılık Düzenleme ve Denetleme Kurumu (“Kurum”) tarafından yayımlanan ve 1 Kasım 2006 tarihinden geçerli olmak üzere yürürlüğe konulan “Bankaların Muhasebe Uygulamalarına ve Belgelerin Saklanması İlişkin Usul ve Esaslar Hakkında Yönetmelik” ile beraber Türkiye Muhasebe Standartları (“TMS”), Türkiye Finansal Raporlama Standartları (“TFRS”), bunlara ilişkin ek ve yorumlara uygun olarak düzenlemektedir.

Finansal tablolar, rayiç bedelleri ile değerlendirilen gerçeğe uygun değer farkları kâr zarara yansıtılan menkul değerler, satılmaya hazır menkul değerler, borsada işlem gören iştirakler, yabancı para bağlı ortaklıklar, elden çıkarılacak kıymetler haricinde tarihi maliyet esasına göre hazırlanmıştır. Banka’nın finansal tablolarının hazırlanmasında 31 Aralık 2004 tarihine kadar enflasyon muhasebesi uygulanmış, ancak BDDK tarafından 28 Nisan 2005 tarih ve BDDK. DZM. 2/13/-d-5 sayılı yayımlanan genelge ile Ocak 2005 dönemi itibarıyla yüksek enflasyon dönemi özelliklerinin büyük ölçüde ortadan kalktığı belirtilmesi üzerine 1 Ocak 2005 tarihinden itibaren enflasyon muhasebesi uygulanmasına son verilmiştir.

Finansal tabloların hazırlanmasında izlenen muhasebe politikaları ve değerlendirme esasları 3.2 ile 3.24 no’lu notlar arasında açıklanmaktadır.

#### 3.2 Finansal araçların kullanım stratejisi ve yabancı para cinsinden işlemlere ilişkin açıklamalar

##### 3.2.1 Finansal araçların kullanım stratejisi

Banka bilançosunun pasif tarafı kısa vadeli mevduat ağırlıklı olup, bu durum bankacılık sisteminin genel borçlanma yapısına paralellik göstermektedir. Mevduat dışı kalemlerde ise özellikle yabancı para (“YP”) yurtdışı borçlanmalar vasıtasıyla daha uzun vadeli kaynak toplanabilmektedir.

Kısa vadeli borçlanma yapısının içerdiği faiz oranı riskini yönetmek amacıyla, Banka’nın varlıklarında, 3 ayda bir kupon ödemeli değişken faizli Devlet İç Borçlanma Senetleri ve Kredi Kartları ve Tüketici Kredileri gibi düzenli nakit akışı sağlayan enstrümanların bulundurulmasına özen gösterilmektedir.

Ayrıca, kısa vadeli kaynak yapısının ortaya çıkarılabileceği olası likidite riskinin yönetilmesine ilişkin ana strateji, müşteri kaynaklı bankacılık felsefesi çerçevesinde mevduat tabanının daha da genişletilmesi, sürekliliğinin sağlanması ve müşteri işlemlerinin artırılmasıdır. Banka’nın yaygın ve etkili şube ağı, piyasa yapıcılığı sisteminin getirdiği avantajlar ve Hazine ve Sermaye Piyasası ürünlerindeki büyük piyasa payı bu stratejide en etkili araçlardır. Müşteriye sunulan ürün ve hizmet çeşitliliğinin devamlı olarak artırılması, dolayısı ile müşteri memnuniyetinin mümkün olan en üst seviyeye ulaştırılması bu açıdan oldukça önemlidir.

Bilançoda taşınan faiz ve likidite riskinin yönetilmesindeki diğer bir unsur, hem aktif hem de pasiflerde ürün çeşitliliğine önem verilmesidir.

Taşınan kur riski, faiz riski ve likidite riski çeşitli risk yönetim sistemleri ile anlık olarak ölçülmekte ve izlenmekte, bilanço yönetimi bu çerçevede belirlenen risk limitleri ve yasal limitler dahilinde yapılmaktadır. Aktif-Pasif yönetim modelleri, riske maruz değer hesaplamaları, stres testleri ve senaryo analizleri bu amaçla kullanılmaktadır.

Kısa ve uzun vadeli finansal araçların alım-satım işlemleri, belirlenen risk limitlerinin izin verdiği ölçülerde ve sermayenin riskten arındırılmış getirisini arttıracak şekilde gerçekleştirilmektedir.

Kur riskinden korunmak amacıyla mevcut döviz pozisyonu belirli döviz cinslerinde bir sepet dengesine göre izlenmektedir.

##### 3.2.2 Yabancı para cinsinden işlemlere ilişkin açıklamalar

Yabancı para işlemlerden doğan kur farkı gelirleri ve giderleri işlemin yapıldığı dönemde kayıtlara intikal ettirilmiştir. Dönem sonlarında, yabancı para aktif ve pasif hesapların bakiyeleri, dönem sonu Banka gişe döviz alış kurlarından evaluasyona tabi tutularak YTL’ye çevrilmiş ve oluşan kur farkları, yurtdışında kurulu ortaklıklardaki net yatırım ve iştiraklerin YTL’ye dönüştürülmesi sonucu ortaya çıkan kur farkları haricinde, kambiyo işlemleri kârı veya zararı olarak kayıtlara yansıtılmıştır.

# Türkiye Garanti Bankası Anonim Şirketi

## 31 Aralık 2007 Tarihi İtibarıyla Hazırlanan

### Yıl Sonu Konsolide Olmayan Finansal Raporu

(Para birimi: Bin Yeni Türk Lirası olarak ifade edilmiştir.)

Yurtdışında kurulu ortaklıklardaki net yatırım ve iştiraklerin YTL'ye dönüştürülmesi sonucu ortaya çıkan kur farkları, özkaynaklar altında açılan menkul değerler değer artış fonu hesabında muhasebeleştirilmiştir. Banka yabancı para finansal borçlarının kur farkı ile yurtdışındaki net yatırım riskinden korunmaktadır ve bu finansal borçların rayiç bedellerindeki değişimin efektif olan kısmı özkaynaklar altındaki riskten korunma fonlarında muhasebeleştirilmektedir.

Banka'nın yurtdışında kurulu şubelerinin finansal tablolarının YTL'ye çevrilmesinde bilanço kalemleri için dönem sonu Banka gişe döviz alış kuru, gelir tablosu kalemleri için ortalama döviz kuru esas alınmıştır. YTL'ye dönüştürme işleminden doğan tüm kur farkları özkaynaklar altında açılan diğer kâr yedekleri hesabında muhasebeleştirilmiştir.

### 3.3 İştirak ve bağlı ortaklıklara ilişkin bilgiler

Konsolide olmayan finansal tablolarda iştirak ve bağlı ortaklıklar "Finansal Araçlar: Muhasebeleştirme ve Ölçmeye İlişkin Türkiye Muhasebe Standardı ("TMS 39")'a göre muhasebeleştirilmektedir. Teşkilatlanmış piyasalarda işlem gören ve gerçeğe uygun değeri güvenilir bir şekilde belirlenebilen bağlı ortaklıklar gerçeğe uygun değerleri ile muhasebeleştirilmiştir. Teşkilatlanmış piyasalarda işlem görmeyen ve gerçeğe uygun değeri güvenilir bir şekilde belirlenemeyen bağlı ortaklıklar ve iştirakler, değer azalışı için ayrılan karşılık düşüldükten sonra, maliyet bedelleri ile finansal tablolara yansıtılmıştır.

### 3.4 Vadeli işlem ve opsiyon sözleşmeleri ile türev ürünlere ilişkin açıklamalar

Banka'nın türev işlemlerini ağırlıklı olarak yabancı para ve faiz swapları, yabancı para opsiyonları ile vadeli döviz alım-satım sözleşmeleri oluşturmaktadır. Banka'nın ana sözleşmeden ayrıştırılmak suretiyle oluşturulan türev ürünleri bulunmamaktadır.

"Finansal Araçlar: Muhasebeleştirme ve Ölçmeye İlişkin Türkiye Muhasebe Standardı ("TMS 39")" hükümleri uyarınca vadeli döviz alım-satım sözleşmeleri, swap, opsiyon ve futures işlemleri "Riskten korunma amaçlı" ve "Alım satım amaçlı" işlemler olarak sınıflandırılmaktadır. Türev işlemlerin ilk olarak kayda alınmasında elde etme maliyeti kullanılmakta ve bunlara ilişkin işlem maliyetleri elde etme maliyetine dahil edilmektedir. Ayrıca, türev işlemlerden doğan yükümlülük ve alacaklar sözleşme tutarları üzerinden nazım hesaplara kaydedilmektedir. Türev işlemler kayda alınmalarını izleyen dönemlerde rayiç değer ile değerlendirilmekte ve rayiç değer pozitif veya negatif olmasına göre Alım Satım Amaçlı Türev Finansal Varlıklar veya Türev Finansal Yükümlülükler hesaplarında bilanço içerisinde gösterilmektedir. Yapılan değerlendirme sonucu rayiç değerde meydana gelen farklar, alım satım amaçlı türev işlemlerde gelir tablosuna, riskten korunma amaçlı işlemlerde etkin kısımları özsermayeye, etkin olmayan kısımları ise gelir tablosuna yansıtılmaktadır.

Banka para swaplarının spot işlemlerini bilançoda asli hesaplarda, vadeli işlemlerini ise yükümlülük olarak nazım hesaplarda izlemektedir.

### 3.5 Faiz gelir ve giderine ilişkin açıklamalar

Faiz, "Finansal Araçlar: Muhasebeleştirme ve Ölçmeye İlişkin Türkiye Muhasebe Standardı" ("TMS 39")'da belirlenen etkin faiz yöntemine (finansal varlığın ya da yükümlülüğün gelecekteki nakit akımlarının bugünkü net değerine eşitleyen oran) göre muhasebeleştirilir.

Faiz içeren bir menkul kıymetin ediniminden önce ödenmemiş faizin tahakkuku durumunda; sonradan tahsil edilen faiz, edinim öncesi ve edinim sonrası dönemlere ayrılır ve yalnızca edinim sonrasına ait kısım faiz geliri olarak finansal tablolara yansıtılır.

İlgili mevzuat gereğince donuk alacak haline gelmiş kredilerin ve alacakların faiz tahakkuk ve reeskontları iptal edilmekte, tahsil edildikleri zaman faiz geliri olarak kaydedilmektedir.

### 3.6 Ücret ve komisyon gelir ve giderlerine ilişkin açıklamalar

Ücret ve komisyon gelir ve giderleri ile diğer kredi kurum ve kuruluşlarına ödenen kredi ücret ve komisyon giderleri; ücret ve komisyonun niteliğine göre tahakkuk esasına göre veya etkin faiz yöntemine dahil edilerek hesaplanmakta, sözleşmeler yoluyla sağlanan ya da üçüncü bir gerçek veya tüzel kişi için varlık alımı yoluyla sağlanan gelirler gerçekleştirildiği dönemlerde kayıtlara alınmaktadır.

### 3.7 Finansal varlıklara ilişkin açıklamalar

#### 3.7.1 Gerçeğe uygun değer farkı kâr veya zarara yansıtılan finansal varlıklara ilişkin açıklamalar

Rayiç değer esasına göre değerlemeye tabi tutulmakta ve değerlendirme sonucunda oluşan kazanç ya da kayıplar kâr/zarar hesaplarına yansıtılmaktadır. Alım satım amaçlı menkul değerlerin elde tutulması süresince kazanılan faiz gelirleri ile elde etme maliyeti ile rayiç değerlerine göre değerlendirilmiş değerleri arasındaki fark, gelir tablosunda faiz gelirleri içinde gösterilmekte olup söz konusu finansal varlıkların vadesinden önce elden çıkarılması sonucunda oluşan kâr veya zarar sermaye piyasası işlemleri içinde değerlendirilmektedir.

## Türkiye Garanti Bankası Anonim Şirketi

### 31 Aralık 2007 Tarihi İtibarıyla Hazırlanan

### Yıl Sonu Konsolide Olmayan Finansal Raporu

(Para birimi: Bin Yeni Türk Lirası olarak ifade edilmiştir.)

#### 3.7.2 Vadeye kadar elde tutulan yatırımlar, satılmaya hazır finansal varlık ve kredi ve alacaklara ilişkin açıklamalar

Finansal varlıklar ilk kayda alınmalarında işlem maliyetlerini de içeren elde etme maliyeti ile muhasebeleştirilmektedir.

Vadeye kadar elde tutulacak yatırımlar, vade sonuna kadar elde tutulma niyetiyle edinilen, fonlama kabiliyeti dahil olmak üzere vade sonuna kadar elde tutulabilmesi için gerekli koşulların sağlanmış olduğu, sabit veya belirlenebilir ödemeleri ile sabit vadesi bulunan ve krediler ve alacaklar dışında kalan finansal varlıklardan oluşmaktadır.

Önceden vadeye kadar elde tutulan yatırımlar arasında sınıflandırılan ancak, sınıflandırma esaslarına uyulmadığından iki yıl boyunca bu sınıflandırmaya tabi tutulmayacak finansal varlıklar bulunmamaktadır.

Vadeye kadar elde tutulacak yatırımlar ve kredi ve alacaklar ilk kayda alımdan sonra, var ise değer azalışı için ayrılan karşılık düşülerek, etkin faiz yöntemiyle hesaplanan iskonto edilmiş maliyeti ile muhasebeleştirilmektedir.

Satılmaya hazır finansal varlıklar, krediler ve alacaklar, vade sonuna kadar elde tutulacak yatırımlar ve alım satım amaçlılar dışında kalan finansal varlıklardan oluşmaktadır.

Satılmaya hazır finansal varlıkların müteakip değerlemesi rayiç değeri üzerinden yapılmaktadır. Ancak, rayiç değerleri güvenilir bir şekilde tespit edilemiyorsa, sabit bir vadesi olanlar için iç verim oranı yöntemi kullanılarak iskonto edilmiş bedel üzerinden; sabit bir vadesi olmayanlar için makul değer fiyatlandırma modelleri veya iskonto edilmiş nakit akım teknikleri kullanılarak değerlendirilmektedir. Satılmaya hazır finansal varlıkların rayiç değerlerindeki değişikliklerden kaynaklanan ve menkullerin etkin faiz yöntemiyle hesaplanan itfa edilmiş maliyeti ile rayiç değeri arasındaki farkı ifade eden gerçekleşmemiş kâr veya zararlar özkaynak kalemleri içerisinde "Menkul Değerler Değer Artış Fonu" hesabı altında gösterilmektedir. Satılmaya hazır finansal varlıklar elden çıkarılması durumunda rayiç değer uygulaması sonucunda özkaynak hesaplarında oluşan değer, gelir tablosuna yansıtılmaktadır.

21 Şubat 2007 tarihinde ihraç edilen Tüketici Fiyatlarına Endeksli Devlet Tahvilleri 5 yıl vadeli ve reel kupon oranı 6 aylık % 5 olup, vade boyunca sabit kalmaktadır. Ayrıca enflasyon değişimlerinin etkilerine karşılık, T.C. Başbakanlık Hazine Müsteşarlığı tarafından ihraç tarihinde yapılan açıklamalara göre, ihraç tarihindeki referans endeks ile bilanço tarihindeki referans endeks baz alınarak değerlendirilmektedir.

Menkul değerlerin alım ve satım işlemleri teslim tarihinde muhasebeleştirilmektedir.

Krediler ve alacaklar, borçluya para, mal ve hizmet sağlama yoluyla yaratılan finansal varlıkları ifade etmektedir.

Krediler sabit veya belirlenebilir nitelikte ödemelere sahip olan ve aktif bir piyasada işlem görmeyen finansal varlıklardır.

Krediler elde etme maliyeti ile muhasebeleştirilmekte, etkin faiz yöntemi ile iskonto edilmiş maliyet tutarı üzerinden değerlendirilmektedir. Bunların teminatı olarak alınan varlıklarla ilgili olarak ödenen harç, işlem gideri ve bunun gibi diğer masraflar işlem maliyetinin bir bölümü olarak kabul edilmekte ve müşteriye yansıtılmaktadır.

#### 3.8 Finansal varlıklarda değer düşüklüğüne ilişkin açıklamalar

Banka, her bilanço döneminde, bir finansal varlık veya finansal varlık grubunun değer düşüklüğüne uğradığına ilişkin ortada tarafsız göstergelerin bulunup bulunmadığı hususunu değerlendirir. Anılan türden bir göstergenin mevcut olması durumunda Banka ilgili değer düşüklüğü tutarını tespit eder.

Bir finansal varlık veya finansal varlık grubu, yalnızca, ilgili varlığın ilk muhasebeleştirilmesinden sonra bir veya birden daha fazla olayın ("zarar/kayıp olayı") meydana geldiğine ve söz konusu zarar olayının (veya olaylarının) ilgili finansal varlığın veya varlık grubunun güvenilir bir biçimde tahmin edilebilen gelecekteki tahmini nakit akışları üzerindeki etkisi sonucunda değer düşüklüğüne uğradığına ilişkin tarafsız bir göstergenin bulunması durumunda değer düşüklüğüne uğrar ve değer düşüklüğü zararı oluşur. İleride meydana gelecek olaylar sonucunda oluşması beklenen kayıpların olasılığı yüksek dahi olsa muhasebeleştirilmemektedir.

Kullanılan kredilerin tahsil edilemeyeceğine ilişkin bulguların varlığı halinde ilgili krediler; 1 Kasım 2006 tarih 2633 sayılı Resmi Gazetede yayımlanan "Bankalarca Kredilerin ve Diğer Alacakların Niteliklerinin Belirlenmesi ve Bunlar İçin Ayrılacak Karşılıklara İlişkin Usul ve Esaslar Hakkında Yönetmelik" çerçevesinde sınıflandırılan krediler için ayrılması gerekli özel ve genel karşılıklar ayrılmakta olup, ayrılan karşılıklar ilgili dönemin kâr/zarar hesaplarına aktarılmaktadır.

# Türkiye Garanti Bankası Anonim Şirketi

## 31 Aralık 2007 Tarihi İtibarıyla Hazırlanan

### Yıl Sonu Konsolide Olmayan Finansal Raporu

(Para birimi: Bin Yeni Türk Lirası olarak ifade edilmiştir.)

#### 3.9 Finansal araçların netleştirilmesine ilişkin açıklamalar

Alım satım amaçlı, satılmaya hazır ve borsada işlem gören hisse senetleri ile iştirak ve bağlı ortaklıkların rayiç değerlerinin defter değerinin altında kalması durumunda karşılık ayrılmakta, ayrılan karşılıklar bilançoda defter değeri ile netleştirilerek gösterilmektedir.

"Bankalarca Karşılık Ayrılacak Kredilerin ve Diğer Alacakların Niteliklerinin Belirlenmesi ve Ayrılacak Karşılıklara İlişkin Esas ve Usuller Hakkında Yönetmelik" çerçevesinde takipteki alacaklara özel karşılıklar ayrılmakta ve bu karşılıklar bilançonun aktifinde takipteki alacaklar bakiyesinden düşülmektedir.

Bunların haricindeki finansal varlık ve yükümlülükler, sadece yasal olarak uygulanabilir olduğu durumlarda netleştirilmektedir.

#### 3.10 Satış ve geri alış anlaşmaları ve menkul değerlerin ödünç verilmesi işlemlerine ilişkin açıklamalar

Tekrar geri alım anlaşmaları çerçevesinde satılan menkul kıymetler ("repo"), Tek Düzen Hesap Planına uygun olarak bilanço hesaplarında takip edilmektedir. Buna göre, repo anlaşması çerçevesinde müşterilere satılan devlet tahvili ve hazine bonoları ilgili menkul değer hesapları altında "Repoya Konu Edilenler" olarak sınıflandırılmakta ve Banka portföyünde tutuluş amaçlarına göre rayiç değerleri veya iç verim oranına göre iskonto edilmiş bedelleri ile değerlendirilmektedir. Repo işlemlerinden elde edilen fonlar ise pasif hesaplarda ayrı bir kalem olarak yansıtılmakta ve faiz gideri için reeskont kaydedilmektedir.

Geri satım taahhüdü ile alınmış menkul kıymetler ("ters repo") ise "Para Piyasaları" ana kalemi altında ayrı bir kalem olarak gösterilmektedir. Ters repo ile alınmış menkul kıymetlerin alım ve geri satım fiyatları arasındaki farkın döneme isabet eden kısmı için gelir reeskontu hesaplanmaktadır.

#### 3.11 Satış amaçlı elde tutulan ve durdurulan faaliyetlere ilişkin duran varlıklar ile bu varlıklara ilişkin borçlar hakkında açıklamalar

Satış amaçlı elde tutulan varlık olarak sınıflandırılan bir duran varlık (veya elden çıkarılacak duran varlık grubu) defter değeri ile satış maliyeti düşülmüş gerçeğe uygun değerinden küçük olanı ile ölçülür. Bir varlığın satış amaçlı bir varlık olabilmesi için ilgili varlığın (veya elden çıkarılacak varlık grubunun) bu tür varlıkların satışında sıklıkla rastlanan ve alışılmış koşullar çerçevesinde derhal satılabilecek durumda olması ve satış olasılığının yüksek olması gerekir. Satış olasılığının yüksek olması için; uygun bir yönetim kademesi tarafından, varlığın satışına ilişkin bir plan yapılmış ve alıcıların tespiti ile planın tamamlanmasına yönelik aktif bir program başlatılmış olmalıdır. Ayrıca varlık, gerçeğe uygun değeri ile uyumlu bir fiyat ile aktif olarak pazarlanıyor olmalıdır.

Durdurulan bir faaliyet, Banka'nın elden çıkarılan veya satış amacıyla elde tutulan olarak sınıflandırılan bir bölümdür. Durdurulan faaliyetlere ilişkin sonuçlar gelir tablosunda ayrı olarak sunulur. Banka'nın durdurulan faaliyeti bulunmamaktadır.

#### 3.12 Şerefiye ve diğer maddi olmayan duran varlıklara ilişkin açıklamalar

Banka'nın maddi olmayan duran varlıkları özel maliyet bedelleri, yazılım programları, gayrimaddi haklar ve ilk tesis ve taazzuv giderlerinden oluşmaktadır.

Şerefiye ve diğer maddi olmayan duran varlıklar "Maddi Olmayan Duran Varlıkların Muhasebeleştirilmesi Standardı" ("TMS 38") uyarınca kayıtlara maliyet bedelinden alınmaktadır.

Maddi olmayan duran varlıkların maliyetleri, 31 Aralık 2004 tarihinden önce aktife giren varlıklar için aktife girdikleri tarihten yüksek enflasyon döneminin sona erdiği tarih kabul edilen 31 Aralık 2004'e kadar geçen süre dikkate alınıp enflasyon düzeltmesine tabi tutularak daha sonraki tarihteki girişler ise ilk alış bedelleri dikkate alınarak finansal tablolara yansıtılmıştır. Banka önceki dönemlerde maddi olmayan duran varlıklara ilişkin tükenme paylarını, varlıkların faydalı ömürlerine göre eşit tutarlı, doğrusal amortisman yöntemi kullanılarak enflasyona göre düzeltilmiş değerleri üzerinden ayırmakta iken, 1 Ocak 2005 tarihinden itibaren aktife yeni giren maddi olmayan duran varlıklara ilişkin tükenme paylarını hızlandırılmış yöntemlerden azalan bakiyeler yöntemine göre ayırmaya başlamıştır.

Banka'nın maddi olmayan duran varlıklarının tahmini ekonomik ömrü 5 ile 15 yıl, amortisman oranı %6,67 ile %20 arasındadır.

Banka değer düşüklüğü ile ilgili bir belirtinin mevcut olması durumunda ilgili varlığın geri kazanılabilir tutarını "Varlıklarda Değer Düşüklüğüne İlişkin Türkiye Muhasebe Standardı" ("TMS 36") çerçevesinde tahmin etmekte ve geri kazanılabilir tutarın ilgili varlığın defter değerinin altında olması durumunda değer düşüklüğü karşılığı ayrılmaktadır.

# Türkiye Garanti Bankası Anonim Şirketi

## 31 Aralık 2007 Tarihi İtibarıyla Hazırlanan

### Yıl Sonu Konsolide Olmayan Finansal Raporu

(Para birimi: Bin Yeni Türk Lirası olarak ifade edilmiştir.)

#### 3.13 Maddi duran varlıklara ilişkin açıklamalar

Maddi duran varlıkların maliyetleri, 31 Aralık 2004 tarihinden önce aktife giren varlıklar için aktife girdikleri tarihten yüksek enflasyon döneminin sona erdiği tarih kabul edilen 31 Aralık 2004'e kadar geçen süre dikkate alınıp enflasyon düzeltmesine tabi tutularak daha sonraki tarihteki girişler ise ilk alış bedelleri dikkate alınarak finansal tablolara yansıtılmıştır.

Tüm maddi duran varlıklar "Maddi Duran Varlıkların Muhasebeleştirilmesi Standardı" ("TMS 16") uyarınca kayıtlara maliyet bedelinden alınmaktadır.

Banka değer düşüklüğü ile ilgili bir belirtinin mevcut olması durumunda ilgili varlığın geri kazanılabilir tutarını "Varlıklarda Değer Düşüklüğüne İlişkin Türkiye Muhasebe Standardı" ("TMS 36") çerçevesinde tahmin etmekte ve geri kazanılabilir tutarın ilgili varlığın defter değerinin altında olması durumunda değer düşüklüğü karşılığı ayrılmaktadır.

Maddi duran varlıkların elden çıkarılmasından doğan kazanç ve kayıplar net elden çıkarma hasılatı ile ilgili maddi duran varlığın net defter değerinin arasındaki fark olarak hesaplanmaktadır.

Maddi duran varlıklara yapılan normal bakım ve onarım harcamaları gider olarak muhasebeleştirilmektedir.

Maddi duran varlıklar üzerinde rehin, ipotek ve benzeri herhangi bir takyidat bulunmamaktadır.

Muhasebe tahminlerinde, cari döneme önemli bir etkisi olan ya da sonraki dönemlerde önemli bir etkisi olması beklenen değişiklik bulunmamaktadır.

Maddi duran varlıkların amortismanında kullanılan oranlar ve tahmini ekonomik ömür olarak öngörülen süreler aşağıdaki gibidir.

Maddi Duran Varlıklar	Tahmini Ekonomik Ömür (Yıl)	1 Ocak 2005 Sonrası (%)	1 Ocak 2005 Öncesi (%)
Binalar	50	4	2
Kasalar	20-50	4-10	2-5
Nakil Araçları	5-7	30-40	15-20
Diğer Maddi Duran Varlıklar	4-20	10-50	5-25

Önceki dönemlerde maddi duran varlıklara ilişkin amortismanlar, varlıkların faydalı ömürlerine göre eşit tutarlı, doğrusal amortisman yöntemi kullanılarak, enflasyona göre düzeltilmiş değerleri üzerinden ayrılırken 1 Ocak 2005 tarihinden itibaren aktife yeni giren maddi duran varlıklara ilişkin amortismanlar hızlandırılmış yöntemlerden azalan bakiyeler yöntemine göre ayrılmaya başlanmıştır.

Bilanço tarihi itibarıyla aktifte bir hesap döneminden daha az bir süre bulunan varlıklara ilişkin olarak, bir tam yıl için öngörülen amortisman tutarının, varlığın aktifte kalış süresiyle orantılanması suretiyle bulunan tutar kadar amortisman ayrılmıştır.

#### 3.14 Kiralama işlemlerine ilişkin açıklamalar

Finansal kiralama sözleşmelerinin süresi azami 4 yıldır. Finansal kiralama yoluyla edinilen maddi duran varlıklar Banka'nın aktifinde varlık, pasifinde ise kiralama işlemlerinden borçlar olarak kaydedilir. Bilançoda varlık ve borç olarak yer alan tutarların tespitinde, varlıkların rayiç değerleri ile kira ödemelerinin bugünkü değerlerinden küçük olanı esas alınır. Kiralamadan doğan finansman maliyetleri, kiralama süresi boyunca sabit bir faiz oranı oluşturacak şekilde dönemlere yayılır.

Finansal kiralama yoluyla edinilen varlıkların değerinde azalma meydana gelmiş ve varlıklardan gelecekte beklenen yarar, varlığın defter değerinden düşükse, kiralanan varlıklar net gerçekleşebilir değeri ile değerlendirilir. Finansal kiralama yoluyla alınan varlıklara, maddi duran varlıklar için uygulanan esaslara göre amortisman hesaplanır.

Faaliyet kiralamalarında yapılan kira ödemeleri kira süresi boyunca, eşit tutarlarda gider kaydedilir.

# Türkiye Garanti Bankası Anonim Şirketi

## 31 Aralık 2007 Tarihi İtibarıyla Hazırlanan

### Yıl Sonu Konsolide Olmayan Finansal Raporu

(Para birimi: Bin Yeni Türk Lirası olarak ifade edilmiştir.)

#### 3.15 Karşılıklar ve koşullu yükümlülüklerle ilişkin açıklamalar

Geçmiş olaylardan kaynaklanan mevcut bir yükümlülüğün bulunması, yükümlülüğün yerine getirilmesinin muhtemel olması ve yükümlülük tutarının güvenilir bir şekilde ölçülebilmesi durumunda karşılık muhasebeleştirilmektedir. Karşılıklar, bilanço tarihi itibarıyla yükümlülüğün yerine getirilmesi için yapılacak harcamanın Banka yönetimi tarafından yapılan en iyi tahminine göre hesaplanır ve etkisinin önemli olduğu durumlarda bugünkü değerine indirmek için iskonto edilir. Tutarın yeterince güvenilir olarak ölçülmediği ve yükümlülüğün yerine getirilmesi için Banka'dan kaynak çıkma ihtimalinin bulunmadığı durumlarda sözkonusu yükümlülük "koşullu" olarak kabul edilmekte ve dipnotlarda açıklanmaktadır.

Dönem içinde ayrılan karşılıklar "Kredi ve diğer alacaklar karşılığı" hesabında giderleştirilmekte; önceki dönemlerde ayrılan ve cari dönemde iptal edilen karşılık tutarları "Diğer faaliyet gelirleri" hesabına gelir kaydedilmektedir.

#### 3.16 Koşullu varlıklara ilişkin açıklamalar

Koşullu varlıklar, genellikle ekonomik yararların Banka'ya giriş olasılığını doğuran, planlanmamış ve diğer beklenmeyen olaylardan oluşmaktadır. Eğer koşullu varlıkların ekonomik faydalarının Banka'ya girişi olası ise finansal tablo dipnotlarında açıklanmakta, neredeyse kesin hale gelmesi durumunda ise ilgili varlık ve ilişkin geliri, ilgili dönemin finansal tablolarına yansıtılmaktadır.

#### 3.17 Çalışanların haklarına ilişkin yükümlülüklerle ilişkin açıklamalar

Türkiye'deki mevcut iş kanunu gereğince, Banka emeklilik nedeniyle işten ayrılan veya istifa ve kötü davranış dışındaki nedenlerle işine son verilen personele belirlenen miktarda ödeme yapmakla yükümlüdür.

İlişkitedeki finansal tablolarda, Banka aktüeryal metot kullanarak "Çalışanlara Sağlanan Faydalara İlişkin Türkiye Muhasebe Standardı"na ("TMS 19") uygun olarak kıdem tazminatı karşılığı hesaplanmış ve muhasebeleştirilmiştir.

Kullanılan başlıca aktüeryal tahminler şöyledir:

	31/12/2007	31/12/2006
İskonto Oranı	%5,71	%5,71
Beklenen Maaş/Limit Artış Oranı	%5,00	%5,00
Tahmin Edilen Personel Devir Hızı	%5,81	%5,25

Banka, çalışanlarının bir hesap dönemi boyunca sunduğu hizmetler karşılığında ödemesi beklenen iskonto edilmemiş, çalışanlara sağlanan kısa vadeli faydalar için finansal tablolarında ("TMS 19") kapsamında karşılık ayırmıştır.

Banka çalışanları 506 sayılı Sosyal Sigortalar Kanunu'nun geçici 20 nci maddesine göre kurulmuş olan "T.Garanti Bankası AŞ Memur ve Müstahdemleri Emekli ve Yardım Sandığı Vakfı Genel Müdürlüğü ("Sandık")'ın üyesidir.

2006/11345 sayılı Bakanlar Kurulu Kararı ile; 506 sayılı Sosyal Sigortalar Kanunu'nun geçici 20 nci maddesi kapsamındaki sandıkların iştirakçileri ile malullük, yaşlılık ve ölüm sigortasından aylık veya gelir bağlanmış olanlar ve bunların hak sahiplerinin Sosyal Sigortalar Kurumuna ("SSK") devri hakkındaki usul ve esaslara ilişkin ekli Karar'ın yürürlüğe konulması; Çalışma ve Sosyal Güvenlik Bakanlığının 9 Kasım 2006 tarihli ve 55723 sayılı yazısı üzerine, 5411 sayılı Bankacılık Kanunu'nun geçici 23 üncü maddesi ile 16 Mayıs 2006 tarihli ve 5502 sayılı Kanunun geçici 6 ncı maddesine göre, Bakanlar Kurulu'nca 30 Kasım 2006 tarihinde kararlaştırılmıştır.

İlgili Bakanlar Kurulu Kararı'nın 9 uncu maddesi kapsamında;

Her bir sandık için sandıktan ayrılan iştirakçiler de dahil olmak üzere, devir tarihi itibarıyla devredilen kişilerle ilgili olarak, sandıkların 506 sayılı Kanun kapsamındaki gelir ve giderleri dikkate alınarak yükümlülüğünün peşin değerinin aşağıdaki hükümlere göre hesaplanması gerekmektedir:

a) Teknik faiz oranı, 30 Haziran 2005 tarihi itibarıyla en uzun vadeli iskontolu Yeni Türk Lirası cinsinden ihraç edilmiş devlet iç borçlanma senedinin ihraç anındaki nominal faiz oranının Orta Vadeli Programda açıklanan tüketici fiyat endeksi yıl sonu enflasyon hedefi kullanılarak reel hale getirilen faiz oranı yıllık %10,24 olup, hesaplamalarda bu oran esas alınır.

# Türkiye Garanti Bankası Anonim Şirketi

## 31 Aralık 2007 Tarihi İtibarıyla Hazırlanan

### Yıl Sonu Konsolide Olmayan Finansal Raporu

(Para birimi: Bin Yeni Türk Lirası olarak ifade edilmiştir.)

b) Yaşlar itibarıyla oluşturulan ölüm olasılıkları için CSO 1980 kadın ve CSO 1980 erkek yaşam tabloları kullanılır.

c) Devir tarihinde sandığa tabi olarak çalışan veya isteğe bağlı prim ödeyen kişilerin devir tarihi sonrası 506 sayılı Kanun kapsamında aylık ve/veya gelir bağlanana kadar ödemeleri muhtemel primleri (hastalık sigortası primi dahil) peşin değer hesabında gelir olarak dikkate alınır.

Sandık'ın teknik finansal tabloları Sigorta Murakabe Kanunu'nun 38 inci maddesi ve bu maddeye istinaden çıkarılan "Aktüerler Yönetmeliği" hükümlerine göre aktüerler siciline kayıtlı bir aktüer tarafından denetlenmektedir. Yukarıda belirtilen esaslar dahilinde hazırlanan 15 Şubat 2008 tarihli aktüer raporuna istinaden karşılık ayrılmasını gerektiren teknik veya fiili açık tespit edilmemiştir.

Vakıf benzeri sandıkların herhangi bir işleme gerek kalmaksızın ("SSK")ya devrine ilişkin 5411 Sayılı Bankacılık Kanunu'nun ilgili maddesi Cumhurbaşkanlığı tarafından 2 Kasım 2005 tarihinde yapılan başvurusuna istinaden Anayasa Mahkemesi'nin 31 Mart 2007 tarih ve 26479 sayılı Resmi Gazete'de yayımlanan 22 Mart 2007 günlü, E. 2005/39, K. 2007/33 sayılı kararı ile iptal edilerek, yürürlüğü kararın yayım tarihinden itibaren durdurulmuştur. Anayasa Mahkemesi'nin Bankacılık Kanunu'nun geçici 23'üncü maddesinin birinci fıkrasının iptalinin gerekçeli kararı 15 Aralık 2007 tarih ve 26731 sayılı Resmi Gazete'de yayımlanmıştır. Anayasa Mahkemesi iptal kararının gerekçesi olarak sandık mensuplarının kazanılmış haklarında ortaya çıkabilecek kayıpları göstermiştir. Gerekçeli kararın açıklanmasını takiben TBMM yeni yasal düzenlemeler üzerinde çalışmaya başlamıştır. Rapor tarihi itibarıyla bu konudaki yasama çalışmaları devam etmektedir.

### 3.18 Vergi uygulamalarına ilişkin açıklamalar

#### 3.18.1 Kurumlar Vergisi

21 Haziran 2006 tarih ve 26205 sayılı Resmi Gazete'de yayımlanarak yürürlüğe giren 5520 Sayılı Kurumlar Vergisi Kanunu'nun 32 inci maddesi ile Kurumlar Vergisi oranı %30' dan %20' ye indirilmiştir. Buna göre, 1 Ocak 2006 tarihinden itibaren geçerli olmak üzere, kurum kazançları %20 oranında kurumlar vergisine tabidir. Bu oran, kurumların ticari kazancına vergi yasaları gereğince indirimi kabul edilmeyen giderlerin ilave edilmesi, vergi yasalarında yer alan istisna (iştirak kazançları istisnası gibi) ve indirimlerin (yatırım indirimi gibi) indirilmesi sonucu bulunacak vergi matrahına uygulanır. Kâr dağıtılmadığı takdirde başka bir vergi ödenmemektedir.

Türkiye'deki bir işyeri ya da daimi temsilcisi aracılığı ile gelir elde eden kurumlar ile Türkiye'de yerleşik kurumlara ödenen kâr paylarından (temettü) stopaj yapılmaz. 23 Temmuz 2006 tarih ve 26237 sayılı Resmi Gazete'de yayımlanan 2006/10731 sayılı Bakanlar Kurulu kararı ile 5520 Sayılı Kurumlar Vergisi Kanunu'nun 15 ve 30'uncu maddelerinde yer alan bazı tevkifat oranları yeniden belirlenmiştir. Bu bağlamda Türkiye'de bir işyeri ya da daimi temsilcisi aracılığı ile gelir elde eden dar mükellef kurumlar ile Türkiye'de yerleşik kurumlara yapılanlar dışındaki temettü ödemeleri üzerinde %10 oranında uygulanan stopaj oranı %15'e çıkarılmıştır. Dar mükellef kurumlara ve gerçek kişilere yapılan kâr dağıtımlarına ilişkin stopaj oranlarının uygulanmasında, ilgili Çifte Vergilendirmeyi Önleme Anlaşmalarında yer alan uygulamalar da göz önünde bulundurulur. Kârın sermayeye ilavesi, kâr dağıtımı sayılmaz ve stopaj uygulanmaz.

Geçici vergiler o yıl kazançlarının tabi olduğu kurumlar vergisi oranında hesaplanarak ödenir. Yıl içinde ödenen geçici vergiler, o yılın yıllık kurumlar vergisi beyannamesi üzerinden hesaplanan kurumlar vergisine mahsup edilebilmektedir.

Türk vergi mevzuatına göre beyanname üzerinde gösterilen mali zararlar 5 yılı aşmamak kaydıyla dönem kurum kazancından indirilebilirler. Ancak, mali zararlar, geçmiş mali yıl kârlarından mahsup edilemez.

Türkiye'de ödenecek vergiler konusunda vergi otoritesi ile mutabakat sağlamak gibi bir uygulama bulunmamaktadır. Kurumlar vergisi beyannameleri hesap döneminin kapandığı ayı takip eden dördüncü ayın 25'inci günü akşamına kadar bağlı bulunulan vergi dairesine verilir. Bununla beraber, vergi incelemesine yetkili makamlar beş yıl zarfında muhasebe kayıtlarını inceleyebilir ve hatalı işlem tespit edilirse ödenecek vergi miktarları değişebilir.

8 Nisan 2006 tarih ve 26133 Sayılı Resmi Gazete'de yayımlanan 5479 Sayılı Kanununun 2. maddesi ile Gelir Vergisi Kanunu'nun "Yatırım İndirimi İstisnası" nı düzenleyen 19. maddesi 1 Ocak 2006 tarihinden geçerli olmak üzere yürürlükten kaldırılmıştır. Bununla birlikte, yine aynı kanunla Gelir Vergisi Kanunu'na eklenen geçici 69. madde ile yatırım indirimi uygulamasında geçiş dönemine ilişkin düzenlemeler yapılmıştır.

#### 3.18.2 Ertelenmiş Vergiler

Ertelenmiş vergi borcu veya varlığı "Gelir Vergilerine İlişkin Türkiye Muhasebe Standardı" (TMS 12) uyarınca varlıkların ve borçların finansal tablolarda gösterilen değerleri ile yasal vergi matrahı hesabında dikkate alınan tutarları arasındaki "geçici farklılıkların", bilanço yöntemine göre vergi etkilerinin hesaplanmasıyla belirlenmektedir. Vergi mevzuatına göre varlıkların yada borçların iktisap tarihinde oluşan mali ya da ticari kârı etkilemeyen farklar bu hesaplamaların dışında tutulur.



# Türkiye Garanti Bankası Anonim Şirketi

## 31 Aralık 2007 Tarihi İtibarıyla Hazırlanan

### Yıl Sonu Konsolide Olmayan Finansal Raporu

(Para birimi: Bin Yeni Türk Lirası olarak ifade edilmiştir.)

İşlemler ve diğer olaylar kâr veya zararda muhasebeleştirilmişse, bunlarla ilgili vergi etkileri de kâr veya zararda muhasebeleştirilir. İşlemler ve diğer olaylar doğrudan doğruya özkaynak hesaplarında muhasebeleştirilmişse, ilgili vergi etkileri de doğrudan özkaynak hesaplarında muhasebeleştirilir.

Hesaplanan ertelenmiş vergi alacakları ile ertelenmiş vergi borçları finansal tablolarda netleştirilerek gösterilmektedir.

#### 3.19 Borçlanmalara ilişkin ilave açıklamalar

Banka, gerektiğinde yurtiçi ve yurtdışı kuruluşlardan kaynak temin etmektedir. Yurtdışı kuruluşlardan sendikasyon, seküritizasyon gibi borçlanma araçları ile de kaynak temini yoluna gitmektedir. Söz konusu işlemler işlem tarihinde elde etme maliyeti üzerinden kayda alınmakta, iskonto edilmiş bedelleri üzerinden de değerlendirilmektedir.

Hisse senedine dönüştürülebilir tahvil ya da borçlanmayı temsil eden araçlar ihraç edilmemiştir.

#### 3.20 Hisse senetleri ve ihracına ilişkin açıklamalar

Yoktur.

#### 3.21 Aval ve kabullere ilişkin açıklamalar

Aval ve kabullerin ödemeleri, müşterilerin ödemeleri ile eşzamanlı olarak gerçekleştirilmektedir. Aval ve kabuller olası borç ve taahhütler olarak bilanço dışı işlemlerde gösterilmektedir.

#### 3.22 Devlet teşviklerine ilişkin açıklama ve dipnotlar

31 Aralık 2007 tarihi itibarıyla Banka'nın almış olduğu herhangi bir devlet teşviği veya yardımı bulunmamaktadır.

#### 3.23 Raporlamanın bölümlenmeye göre yapılmasına ilişkin açıklamalar

Banka, kurumsal bankacılık, ticari bankacılık, işletme bankacılığı ve bireysel bankacılık, açık bankacılık, yatırım bankacılığı işkollarında hizmet vermektedir. Bu çerçevede takas-saklama hizmetleri, vadeli ve vadesiz mevduat, biriktiren hesap, repo, borçlu cari krediler, spot krediler, döviz endeksli krediler, tüketici kredileri, otomobil ve konut kredileri, işletme kredileri, iskonto kredileri, tek hesap (kredili mevduat hesabı), altın kredileri, döviz kredileri, eximbank kredileri, prefinansman kredileri, ülke kredileri, teminat mektupları, akreditif, ihracat faktoringi, kabul /aval kredileri, forfaiting, finansal kiralama, sigorta, forward, futures, maaş ödemeleri, yatırım hesabı (ELMA), çek, kiralık kasa, vergi tahsilatı, fatura ödemeleri, ödeme emirleri, hizmetleri ve ürünleri mevcuttur. Visa ve Mastercard logoları altında GarantiCard, BonusCard, Shop&Miles, BusinessCard ve ayrıca American Express kredi kartları ile Maestro ve Electron Garanti24 kartları mevcuttur.

Banka kurumsal, ticari ve bireysel müşterilerine mevduat, kredi, dış ticaret işlemleri, yatırım ürünleri, nakit yönetimi, finansal kiralama, faktoring, sigorta, kredi kartları ve diğer bankacılık ürünlerinden oluşan hizmet paketlerini sunmaktadır. Müşterilerinin farklı finansal ihtiyaçlarına cevap verebilmek amacıyla şube yapılandırmasını müşteri odaklı bankacılık üzerine inşa etmiş olan Banka, şube dışı kanalların gelişimine de büyük önem vermektedir.

Banka, ülkemizin ileri gelen çok uluslu ve ulusal holdinglerine kurumsal bankacılık ürünlerinin sunumunda bölge ofisleri, tedarikçiler ve aracı şirketlerle de işbirliğine giderek, çapraz pazarlama teknikleri uygulamaktadır. Ağırlıklı olarak, turizm ve tekstil gibi ihracat geliri olan sektörler ile ülkemizin geleneksel tarım ürünü ihracatçısı şirketlere ticari ve karma yapıdaki şubeleri aracılığıyla hizmet verebilmektedir.

Banka, ayrıca perakende satış ve servis sektörlerinde faaliyet gösteren işletme ve çalışanlarına, kredili mevduat hesabı, POS makinaları, kredi kartı, çek defteri, TL ve döviz mevduatı, yatırım hesabı, internet ve çağrı merkezi, banka kartı ve fatura ödeme modülü gibi hizmetlerin yer aldığı ürün paketiyle, işletme bankacılığı ile hizmet sunmaktadır.

Bireysel bankacılık müşterileri, Banka için yaygın ve düzenli bir mevduat tabanı oluşturmaktadır. Geniş bireysel bankacılık ürün paketleri ile hizmet sunulan bireysel müşterilerin ihtiyaçları şube ve Şubesiz Bankacılık kanallarından karşılanmaktadır.

## Türkiye Garanti Bankası Anonim Şirketi

### 31 Aralık 2007 Tarihi İtibarıyla Hazırlanan

### Yıl Sonu Konsolide Olmayan Finansal Raporu

(Para birimi: Bin Yeni Türk Lirası olarak ifade edilmiştir.)

31 Aralık 2007 tarihi itibarıyla faaliyet bölümlerine ilişkin bilgiler aşağıdaki tabloda sunulmuştur:

Cari Dönem	Bireysel Bankacılık	Kurumsal Bankacılık	Yatırım Bankacılığı	Diğer	Toplam Faaliyet
Faaliyet Gelirleri	1.386.049	1.538.297	758.718	286.972	3.970.036
Diğer	-	-	-	913.736	913.736
<b>Faaliyet Geliri</b>	<b>1.386.049</b>	<b>1.538.297</b>	<b>758.718</b>	<b>1.200.708</b>	<b>4.883.772</b>
Faaliyet Kârı	971.312	896.646	519.816	334.943	2.722.717
İştiraklerden Elde Edilen Gelir	-	-	-	49.399	49.399
<b>Vergi Öncesi Kâr</b>	<b>971.312</b>	<b>896.646</b>	<b>519.816</b>	<b>384.342</b>	<b>2.772.116</b>
Kurumlar Vergisi	-	-	-	456.500	456.500
<b>Vergi Sonrası Kâr</b>	<b>971.312</b>	<b>896.646</b>	<b>519.816</b>	<b>(72.158)</b>	<b>2.315.616</b>
Bölüm Varlıkları	13.682.475	23.535.411	27.079.352	2.692.524	66.989.762
İştirak ve Bağlı Ortaklıklar	-	-	-	588.720	588.720
Dağıtılmamış Varlıklar	-	-	-	-	-
<b>Toplam Varlıklar</b>	<b>13.682.475</b>	<b>23.535.411</b>	<b>27.079.352</b>	<b>3.281.244</b>	<b>67.578.482</b>
Bölüm Yükümlülükleri	23.946.399	15.597.065	19.427.853	1.724.046	60.695.363
Özkaynaklar	-	-	-	6.883.119	6.883.119
Dağıtılmamış Yükümlülükler	-	-	-	-	-
<b>Toplam Yükümlülükler</b>	<b>23.946.399</b>	<b>15.597.065</b>	<b>19.427.853</b>	<b>8.607.165</b>	<b>67.578.482</b>
<b>Diğer Bölüm Kalemleri</b>					
Sermaye Yatırımı	-	-	-	272.545	272.545
Amortisman	-	-	-	171.404	171.404
Değer Azalışı	-	-	319	337.325	337.644
Nakit Dışı Diğer Gelir-Gider	32.970	(34.339)	155.938	(72.453)	82.116
Yeniden Yap. Maliyetleri	-	-	-	-	-

### 3.24 Diğer hususlara ilişkin açıklamalar

#### 3.24.1 Türkiye Muhasebe Standartları'nın ilk defa uygulanması ile ilgili açıklamalar

Geçmiş dönem finansal tabloların hazırlanmasında kullanılan muhasebe ilkeleri ve değerlendirme yöntemleri, 3.1 nolu notta açıklandığı üzere 16 Ocak 2005 tarihli ve 25702 sayılı Resmî Gazete'de yayımlanan Türkiye Muhasebe Standartları Kurulu'nun 1 sıra Nolu Finansal Tabloların Hazırlanma ve Sunulma Esaslarına İlişkin Kavramsal Çerçeve Hakkında Tebliğ hükümleri çerçevesinde Türkiye Muhasebe Standartları'na ve Türkiye Finansal Raporlama Standartları'na uygun olarak muhasebeleştirilmesi esasına dayanarak yeniden düzenlenmiş olup, "Muhasebe Politikaları, Muhasebe Tahminlerindeki Değişiklikler ve Hatalara İlişkin Türkiye Muhasebe Standardı" ("TMS 8") gereği geçmiş dönem kârlarına ertelenmiş vergi etkisi net edilerek yapılan düzeltmeler, aşağıda özetlenmektedir.

	Menkul Değerler Değer Artış Fonu	Dönem Net Kâr veya Zararı	Geçmiş Yıllar Kâr ve Zararları	Toplam Özkaynaklar
<b>31 Aralık 2005 Tarihi İtibarıyla Raporlanan Bakiyeler</b>	<b>194.131</b>	<b>708.394</b>	<b>459.041</b>	<b>3.899.624</b>
Kıdem Tazminatı Yükümlülüğünün Düzeltilmesi	-	(8.576)	(9.805)	(18.381)
Kısa Vadeli Çalışan Hakları Tazminatı Yükümlülüğünün Düzeltilmesi	-	(6.198)	(23.290)	(29.488)
Kredi Kartları Promosyon Giderleri Karşılığının Düzeltilmesi	-	(3.301)	(7.745)	(11.046)
YP Bağlı Ortaklık ve İştirak Kur Farklarının Düzeltilmesi	(30.967)	30.967	-	-
<b>31 Aralık 2005 Tarihi İtibarıyla Düzeltilmiş Bakiyeler</b>	<b>163.164</b>	<b>721.286</b>	<b>418.201</b>	<b>3.840.709</b>

# Türkiye Garanti Bankası Anonim Şirketi

## 31 Aralık 2007 Tarihi İtibarıyla Hazırlanan

### Yıl Sonu Konsolide Olmayan Finansal Raporu

(Para birimi: Bin Yeni Türk Lirası olarak ifade edilmiştir.)

#### 3.24.2 Diğer Sınıflamalar

31 Aralık 2006 tarihi itibarıyla "YP Krediler" içerisinde yer alan 1.209.033 YTL tutarındaki Döviz Endeksli Kredi "TP Krediler" içerisinde sınıflandırılmıştır.

31 Aralık 2006 tarihi itibarıyla "Mali Olmayan İştirakler" içerisinde yer alan ve Bankalararası Kart Merkezi AŞ hisselerinin %10,15'ini oluşturan 1.177 YTL tutarındaki yatırım "Satılmaya Hazır Finansal Varlıklar" içerisinde sınıflandırılmıştır.

31 Aralık 2006 tarihi itibarıyla "Net Ücret ve Komisyon Gelirleri" içerisinde yer alan, 95.424 YTL "Nakdi Kredilerden Alınan Ücret ve Komisyonlar" "Kredilerden Alınan Faiz Gelirleri" içerisinde, 35.093 YTL "Nakdi Kredilere Verilen Ücret ve Komisyonlar" ise "Kullanılan Kredilere Verilen Faiz Giderleri" içerisinde sınıflandırılmıştır.

## 4 Mali bünyeye ilişkin bilgiler

### 4.1 Sermaye yeterliliği standart oranına ilişkin açıklamalar

Banka'nın konsolide olmayan sermaye yeterliliği standart oranı %15,38'dir.

#### 4.1.1 Sermaye yeterliliği standart oranının tespitinde kullanılan risk ölçüm yöntemleri

Sermaye yeterliliği standart oranının hesaplanması 1 Kasım 2006 tarih ve 26333 sayılı Resmi Gazete'de yayımlanmış olan "Bankaların Sermaye Yeterliliğinin Ölçülmesine ve Değerlendirilmesine İlişkin Yönetmelik" ile "Bankaların Özkaynaklarına İlişkin Yönetmelik" çerçevesinde yapılmaktadır.

Sermaye yeterliliği standart oranının hesaplanmasında hesap ve kayıt düzenine ilişkin mevzuata uygun olarak düzenlenen veriler kullanılır.

Özkaynakların hesaplanmasında sermayeden indirilen değer olarak dikkate alınan tutarlar risk ağırlıklı varlıklar, gayrinakdi krediler ve yükümlülüklerin hesaplanmasına dahil edilmez. Risk ağırlıklı varlıkların hesaplanmasında, tükenme ve değer kaybı ile karşı karşıya olan varlıklar, ilgili amortismanlar ve karşılıklar düşüldükten sonra kalan net tutarlar üzerinden hesaplara alınır.

Gayrinakdi krediler ve taahhütler ile ilgili işlemlerde karşı taraftan olan alacaklar, varsa bu işlemler için "Bankalarca Kredilerin ve Diğer Alacakların Niteliklerinin Belirlenmesi ve Bunlar İçin Ayrılacak Karşılıklara İlişkin Usul ve Esaslar Hakkında Yönetmelik"e istinaden ayrılan ve pasif hesaplar arasında izlenen özel karşılıklar düşüldükten sonraki net tutar üzerinden "Bankaların Sermaye Yeterliliğinin Ölçülmesine ve Değerlendirilmesine İlişkin Yönetmelik" in 5 inci maddesinde belirtilen oranlar ile krediye dönüştürülerek ilgili risk grubuna dahil edilir ve risk grubunun ağırlığı ile ağırlıklandırılır.

Türev Finansal Araçlar ile ilgili işlemlerde, kredi riskine esas tutarların hesaplanmasında, karşı taraftan olan alacaklar, "Bankaların Sermaye Yeterliliğinin Ölçülmesine ve Değerlendirilmesine İlişkin Yönetmelik" in 5 inci maddesinde belirtilen oranlar ile krediye dönüştürülerek ilgili risk grubuna dahil edilerek, ilgili risk grubunun ağırlığı ile ikinci defa ağırlıklandırılır.

## Türkiye Garanti Bankası Anonim Şirketi

### 31 Aralık 2007 Tarihi İtibarıyla Hazırlanan

### Yıl Sonu Konsolide Olmayan Finansal Raporu

(Para birimi: Bin Yeni Türk Lirası olarak ifade edilmiştir.)

#### 4.1.2 Sermaye yeterliliği standart oranına ilişkin bilgiler

	Risk Ağırlıkları				
	%0	%10	%20	%50	%100
<b>Kredi Riskine Esas Tutar</b>					
<b>Bilanço Kalemleri (Net)</b>	<b>26.382.832</b>	-	<b>3.101.574</b>	<b>7.581.325</b>	<b>29.914.059</b>
Nakit Değerler	517.654	-	695	-	-
Vadesi Gelmiş Menkul Değerler	-	-	-	-	-
T.C. Merkez Bankası	1.801.677	-	-	-	-
Yurtiçi, Yurtdışı Bankalar, Yurtdışı Merkez ve Şubeler	580.000	-	1.726.595	-	732.668
Para Piyasalarından Alacaklar	-	-	-	-	-
Ters Repo İşlemlerinden Alacaklar	-	-	-	-	-
Zorunlu Karşılıklar	4.857.119	-	-	-	-
Krediler	2.410.997	-	92.944	7.512.198	26.400.607
Tasfiye Olunacak Alacaklar (Net)	-	-	-	-	307.014
Kiralama İşlemlerinden Alacaklar	-	-	-	-	-
Satılmaya Hazır Finansal Varlıklar	10.884.073	-	1.015.000	-	355.001
Vadeye Kadar Elde Tutulan Yatırımlar	3.772.165	-	-	-	-
Aktiflerimizin Vadeli Satışından Alacaklar	-	-	-	-	35.682
Muhtelif Alacaklar	390	-	-	-	78.024
Faiz ve Gelir Tahakkuk ve Reeskontları	1.061.131	-	116.831	69.127	427.737
İştirak, Bağlı Ort ve Birlikte Kont.Edilen Ortaklıklar (İş Ortaklıkları) (Net)	-	-	-	-	576.990
Maddi Duran Varlıklar	-	-	-	-	971.595
Diğer Aktifler	497.626	-	149.509	-	28.741
<b>Nazım Kalemler</b>	<b>289.920</b>	-	<b>5.609.810</b>	<b>1.097.686</b>	<b>5.931.462</b>
Gayrinakdi Krediler ve Taahhütler	289.920	-	5.199.230	1.097.686	5.913.785
Türev Finansal Araçlar	-	-	410.580	-	17.677
<b>Risk Ağırlığı Verilmemiş Hesaplar</b>	<b>-</b>	<b>-</b>	<b>-</b>	<b>-</b>	<b>-</b>
<b>Toplam Risk Ağırlıklı Varlıklar</b>	<b>26.672.752</b>	<b>-</b>	<b>8.711.384</b>	<b>8.679.011</b>	<b>35.845.521</b>

#### 4.1.3 Sermaye yeterliliği standart oranına ilişkin özet bilgi

	Cari Dönem	Önceki Dönem
Kredi Riskine Esas Tutar (KRET)	41.927.303	31.465.572
Piyasa Riskine Esas Tutar (PRET)	579.538	303.300
Operasyonel Riske Esas Tutar (ORET)	4.520.072	-
Özkaynak	7.230.960	4.485.274
Özkaynak/(KRET+PRET+ORET)x100	15,38	14,12

KRET: Kredi Riskine Esas Tutar

PRET: Piyasa Riskine Esas Tutar

ORET: Operasyonel Riske Esas Tutar

# Türkiye Garanti Bankası Anonim Şirketi

31 Aralık 2007 Tarihi İtibarıyla Hazırlanan

Yıl Sonu Konsolide Olmayan Finansal Raporu

(Para birimi: Bin Yeni Türk Lirası olarak ifade edilmiştir.)

## 4.1.4 Özkaynak kalemlerine ilişkin bilgiler

	Cari Dönem	Önceki Dönem
<b>ANA SERMAYE</b>		
Ödenmiş Sermaye	2.100.000	2.100.000
Nominal Sermaye	2.100.000	2.100.000
Sermaye Taahhütleri (-)	-	-
Ödenmiş Sermaye Enflasyon Düzeltme Farkı	772.554	772.554
Hisse Senedi İhraç Primleri	-	-
Hisse Senedi İptal Kârları	-	-
Yasal Yedekler	156.211	92.134
I. Tertip Kanuni Yedek Akçe (TTK 466/1)	137.421	84.776
II. Tertip Kanuni Yedek Akçe (TTK 466/2)	18.790	7.358
Özel Kanunlar Gereği Ayrılan Yedek Akçe	-	-
Statü Yedekleri	-	-
Olağanüstü Yedekler	1.275.689	523.677
Genel Kurul Kararı Uyarınca Ayrılan Yedek Akçe	1.275.689	523.677
Dağıtılmamış Kârlar	-	-
Birikmiş Zararlar	-	-
Yabancı Para Sermaye Kur Farkı	-	-
Yasal Yedek, Statü Yedekleri ve Olağanüstü Yedeklerin Enflasyona Göre Düzeltme Farkı	-	-
Kâr	2.315.616	1.063.663
Net Dönem Kârı	2.315.616	1.063.663
Geçmiş Yıllar Kârı	-	-
Muhtemel Riskler İçin A. Serb. Karşılıkların Ana Sermayenin %25'ine Kadar Olan Kısmı	32.000	30.000
İştirak ve Bağlı Ortaklık Hisseleri ile Gayrimenkul Satış Kazançları	27.717	-
Birincil Sermaye Benzeri Borçların Ana Sermayenin %15'ine Kadar Olan Kısmı	-	-
Zararın Yedek Akçelerle Karşılanamayan Kısmı (-)	-	-
Net Dönem Zararı	-	-
Geçmiş Yıllar Zararı	-	-
Özel Maliyet Bedelleri (-)	85.128	57.100
Peşin Ödenmiş Giderler (-)	231.262	146.106
Maddi Olmayan Duran Varlıklar (-)	11.886	10.618
Ana Sermayenin %10'unu Aşan Ertilenmiş Vergi Varlığı Tutarı (-)	-	-
Kanununun 56 ncı maddesinin Üçüncü Fıkrasındaki Aşım Tutarı (-)	-	-
<b>Ana Sermaye Toplamı</b>	<b>6.679.787</b>	<b>4.582.028</b>
<b>KATKI SERMAYE</b>		
Genel Karşılıklar	280.660	158.466
Menkuller Yeniden Değerleme Değer Artışı Tutarının %45'i	-	-
Gayrimenkuller Yeniden Değerleme Değer Artışı Tutarının %45'i	966	966
İştirakler, Bağlı Ortaklıklar Ve Birlikte Kontrol Edilen Ortaklıklar (İş Ortaklıkları) Bedelsiz Hisseleri	2.453	4.698
Riskten Korunma Fonları (Etkin Kısım)	24.390	(27.218)
Birincil Sermaye Benzeri Borçların Ana Sermaye Hesaplamasında Dikkate Alınmayan Kısmı	-	-
İkincil Sermaye Benzeri Borçlar	580.000	-
Menkul Değerler Değer Artış Fonu Tutarının %45'i	85.510	62.603
İştirakler ve Bağlı Ortaklıklardan	(5.312)	3.158
Satılmaya Hazır Finansal Varlıklardan	90.822	59.445
Diğer Yedekler	(1.715)	(481)
<b>Katkı Sermaye Toplamı</b>	<b>972.264</b>	<b>199.034</b>
<b>ÜÇÜNCÜ KUŞAK SERMAYE</b>		
<b>SERMAYE</b>	<b>7.652.051</b>	<b>4.781.062</b>

# Türkiye Garanti Bankası Anonim Şirketi

## 31 Aralık 2007 Tarihi İtibarıyla Hazırlanan

### Yıl Sonu Konsolide Olmayan Finansal Raporu

(Para birimi: Bin Yeni Türk Lirası olarak ifade edilmiştir.)

SERMAYEDEN İNDİRİLEN DEĞERLER	421.091	295.788
Sermayesinin Yüzde On ve Daha Fazlasına Sahip Olunan Bankalar ile Finansal Kuruluşlardan (Yurtiçi, Yurtdışı) Konsolide Edilmeyenlerdeki Ortaklık Payları	11.730	418
Sermayesinin Yüzde Onundan Azına Sahip Olunan Bankalar ile Finansal Kuruluşlardaki (Yurtiçi, Yurtdışı) Bankanın Ana Sermaye ve Katkı Sermaye Toplamının Yüzde On ve Daha Fazlasını Aşan Tutardaki Ortaklık Payları Toplamı	-	-
Bankalara, Finansal Kuruluşlara (Yurtiçi, Yurtdışı) veya Nitelikli Pay Sahiplerine Kullanılan İkincil Sermaye Benzeri Borç Niteliğini Haiz Krediler ile Bunlardan Satın Alınan Birincil veya İkincil Sermaye Benzeri Borç Niteliğini Haiz Borçlanma Araçları	-	-
Kanunun 50 ve 51 inci Maddeleri Hükümlerine Aykırı Olarak Kullanılan Krediler	-	-
Bankaların, Gayrimenkullerinin Net Defter Değerleri Toplamının Özkaynaklarının Yüzde Ellisini Aşan Kısmı ile Alacaklarından Dolayı Edinmek Zorunda Kaldıkları Ve Kanunun 57 nci Maddesi Uyarınca Elden Çıkarılması Gereken Emtia Ve Gayrimenkullerden Edininim Tarihinden İtibaren Beş Yıl Geçmesine Rağmen Elden Çıkarılmayanların Net Defter Değerleri	81.085	81.546
Diğer	-	-
<b>TOPLAM ÖZKAYNAK</b>	<b>7.230.960</b>	<b>4.485.274</b>

#### 4.2 Kredi riskine ilişkin açıklamalar

Kredi riski Banka'nın ilişki içinde bulunduğu karşı tarafın, Banka ile yaptığı sözleşme gereklerine uymayarak yükümlülüğünü kısmen veya tamamen zamanında yerine getirememesinden oluşabilecek risk ve zararları ifade eder. Yasal mevzuata uygun olmak koşuluyla, risk limitleri, Şubeler, Krediler Müdürlükleri, Kredilerden Sorumlu Genel Müdür Yardımcısı, Genel Müdür, Kredi Komitesi ve Yönetim Kurulu'na ait kredilendirme yetki limitleri çerçevesinde, kredi müşterilerinin finansal durumlarına ve kredi ihtiyaçlarına göre tahsis edilmekte, Banka'nın gerekli görmesine bağlı olarak söz konusu limitler değiştirilebilmektedir.

Kredi riski açısından, borçlu veya borçlular grubu risk sınırlamasına tabi tutulmaktadır. Sektör bazında risk yoğunlaşması her ay sonu itibarıyla takip edilmektedir.

Kredi ve diğer alacakların borçlularının kredi değerlilikleri düzenli aralıklarla ilgili mevzuata uygun şekilde izlenmekte, bu amaca uygun olarak geliştirilmiş risk derecelendirme modelleri kullanılarak, kredi borçlusunun risk seviyesinin artması durumunda kredi limitleri yeniden belirlenmekte ve ilave teminat alınmaktadır. Açılan krediler için hesap durumu belgeleri ilgili mevzuatta öngörüldüğü şekilde alınmaktadır.

Kredi müşterilerinin coğrafi dağılımı aylık olarak takip edilmekte olup, ülkenin sınıai ve ticari faaliyetlerinin yoğunlaşmasına paralel coğrafi dağılıma uygundur.

Banka kredi politikaları çerçevesinde kredilerin değerliliğini analiz ederek, firmanın finansal durumu ve kredinin türüne göre nakit teminatlar, banka garantisi, gayrimenkul ipoteği, menkul rehni, kambiyo senetleri veya diğer kişi ve kuruluşların kefaletleri teminat olarak alınmaktadır.

Banka'nın vadeli işlem ve opsiyon sözleşmesi ve benzeri diğer sözleşmeler cinsinden tutulan pozisyonları üzerinde kontrol limitleri bulunmaktadır, bu tür araçlar için üstlenilen kredi riski piyasa hareketlerinden kaynaklanan riskler ile beraber yönetilmektedir. Vadeli işlem opsiyon ve benzer nitelikli sözleşmelerin riskleri düzenli olarak takip edilmekte ve kredi riskine göre gerekli görüldüğünde risklerin azaltılması yoluna gidilmektedir.

Tazmin edilen gayrinakdi krediler, vadesi geldiği halde ödenmeyen kredilerle aynı risk ağırlığına tabi tutulmaktadır.

Banka, dış ticaret finansmanı ve diğer bankalararası kredi kullanım ve kullandırım işlemlerini yaygın muhabir ağı ile gerçekleştirmektedir. Bu kapsamda Banka, yurtiçi ve yurtdışında yerleşik Banka ve diğer Finansal Kuruluşlara kredi değerliliklerini incelemek suretiyle limit tahsis etmekte ve periyodik olarak söz konusu kuruluşları değerlendirmeye tabi tutmaktadır.

Bankanın ilk büyük 100 nakdi kredi müşterisinden olan alacağının toplam nakdi krediler portföyü içindeki payı %28,59'dur.

Bankanın ilk büyük 100 gayrinakdi kredi müşterisinden olan alacağının toplam gayrinakdi krediler portföyü içindeki payı %50,52'dir.

Bankanın ilk büyük 100 kredi müşterisinden olan nakdi ve gayrinakdi alacak tutarının toplam bilanço içi ve bilanço dışı varlıklar içindeki payı %12,92'dir.

Bankaca üstlenilen kredi riski için ayrılan genel karşılık tutarı 280.660 YTL'dir.

Banka kurumsal, ticari ve orta ölçekli şirketlere kullandırılan krediler için istatistiksel bir dahili risk derecelendirme modeli geliştirmiştir. Bu dahili risk derecelendirme modeli 2003 yılından beri müşterilerin kredi değerlendirmelerinde kullanılmaktadır. Risk derecelendirmesi kredi başvurularında zorunlu olup derecelendirmeler hem şube müdürlerinin kredi yetki limitlerinin belirlenmesinde hem de kredi değerlendirme sürecinde kullanılmaktadır.

# Türkiye Garanti Bankası Anonim Şirketi

31 Aralık 2007 Tarihi İtibarıyla Hazırlanan

Yıl Sonu Konsolide Olmayan Finansal Raporu

(Para birimi: Bin Yeni Türk Lirası olarak ifade edilmiştir.)

Kredi riskinin kullanıcılara ve coğrafi bölgelere göre dağılımı tablosu:

	Kişi ve Kuruluşlara Kullanılan Krediler		Bankalar ve Diğer Mali Kuruluşlara Kullanılan Krediler		Menkul Değerler*		Diğer Krediler**		Bilanço Dışı Kalemler**	
	Cari	Önceki	Cari	Önceki	Cari	Önceki	Cari	Önceki	Cari	Önceki
	Dönem	Dönem	Dönem	Dönem	Dönem	Dönem	Dönem	Dönem	Dönem	Dönem
<b>Kullanıcılara göre kredi dağılımı</b>										
Özel Sektör	22.408.711	16.018.808	-	-	287.365	160.189	228.523	422.230	27.862.123	19.808.750
Kamu Sektörü	1.034.439	905.600	-	-	15.609.360	13.111.025	84.000	76.343	75.062	13.147
Bankalar	104.579	97.111	9.842.501	5.823.350	1.163.344	1.043.416	647.074	150.307	8.611.037	6.299.859
Bireysel Müşteriler	13.670.157	10.328.971	-	-	-	-	24.952	2.359	253.871	165.240
Sermayede Payı Temsil Eden MD	-	-	-	-	82.425	67.493	588.720	604.152	-	-
<b>TOPLAM</b>	<b>37.217.886</b>	<b>27.350.490</b>	<b>9.842.501</b>	<b>5.823.350</b>	<b>17.142.494</b>	<b>14.382.123</b>	<b>1.573.269</b>	<b>1.255.391</b>	<b>36.802.093</b>	<b>26.286.996</b>

## Coğrafi bölgeler itibarıyla bilgiler

Yurtiçi	36.064.997	27.078.648	7.104.156	5.381.263	15.968.437	13.338.707	1.195.507	919.208	28.215.163	20.188.057
Avrupa Birliği Ülkeleri	727.378	189.068	2.299.893	242.465	1.039.423	897.013	337.103	300.303	5.777.665	4.461.539
OECD Ülkeleri ***	10.367	-	5.824	4.568	-	-	-	-	541.434	235.573
Kıyı Bankacılığı Bölgeleri	5.227	24.146	67.495	37.115	13.915	1.952	964	395	24.196	14.991
ABD, Kanada	3.871	311	274.441	126.432	120.719	144.451	-	-	2.028.612	1.082.037
Diğer Ülkeler	406.046	58.317	90.692	31.507	-	-	39.695	35.485	215.023	304.799
<b>TOPLAM</b>	<b>37.217.886</b>	<b>27.350.490</b>	<b>9.842.501</b>	<b>5.823.350</b>	<b>17.142.494</b>	<b>14.382.123</b>	<b>1.573.269</b>	<b>1.255.391</b>	<b>36.802.093</b>	<b>26.286.996</b>

\* Gerçeğe Uygun Değer Farkı Kâr/Zarara Yansıtılan, Satılmaya Hazır ve Vadeye Kadar Elde tutulacak menkul değerleri içermektedir.

\*\* THP'de ilk üç sütunda yer alanlar dışında sınıflandırılan ve 5411 sayılı Kanunun 48 inci maddesinde kredi olarak tanımlanan işlemleri içermektedir.

\*\*\* AB ülkeleri, ABD ve Kanada dışındaki OECD ülkeleri

## 4.2.1 Coğrafi bölgeler itibarıyla bilgiler

	Varlıklar	Yükümlülükler	Gayrinakdi Krediler	Sabit Sermaye Yatırımları	Net Kâr
<b>Cari Dönem</b>					
Yurtiçi	62.247.270	55.486.173	10.346.161	272.545	2.295.452
Avrupa Birliği Ülkeleri	4.291.589	5.496.322	1.227.937	-	16.595
OECD Ülkeleri*	15.782	780.097	232.657	-	-
Kıyı Bankacılığı Bölgeleri	86.743	206.350	24.196	-	3.569
ABD, Kanada	396.446	5.223.800	310.342	-	-
Diğer Ülkeler	540.652	385.740	214.673	-	-
Dağıtılmamış Varlıklar/Yükümlülükler**	-	-	-	-	-
<b>Toplam</b>	<b>67.578.482</b>	<b>67.578.482</b>	<b>12.355.966</b>	<b>272.545</b>	<b>2.315.616</b>

## Önceki Dönem

Yurtiçi	48.224.335	39.945.339	8.218.665	162.918	1.042.175
Avrupa Birliği Ülkeleri	1.644.539	3.373.822	630.600	-	16.182
OECD Ülkeleri*	4.706	1.543.114	143.877	-	-
Kıyı Bankacılığı Bölgeleri	60.726	78.822	14.991	-	5.306
ABD, Kanada	274.833	4.464.822	234.269	-	-
Diğer Ülkeler	77.774	880.994	283.874	-	-
Dağıtılmamış Varlıklar/Yükümlülükler**	-	-	-	-	-
<b>Toplam</b>	<b>50.286.913</b>	<b>50.286.913</b>	<b>9.526.276</b>	<b>162.918</b>	<b>1.063.663</b>

\* AB ülkeleri, ABD ve Kanada dışındaki OECD ülkeleri

\*\* Tutarlı bir esasa göre bölümlere dağıtılamayan varlık ve yükümlülükler

## Türkiye Garanti Bankası Anonim Şirketi

### 31 Aralık 2007 Tarihi İtibarıyla Hazırlanan

### Yıl Sonu Konsolide Olmayan Finansal Raporu

(Para birimi: Bin Yeni Türk Lirası olarak ifade edilmiştir.)

#### 4.2.2 Sektörlere göre nakdi kredi dağılımı

	Cari Dönem				Önceki Dönem			
	TP	(%)	YP	(%)	TP	(%)	YP	(%)
<b>Tarım</b>	194.622	0,87	67.105	0,45	133.017	0,81	51.577	0,47
Çiftçilik ve Hayvancılık	189.456	0,85	63.035	0,43	128.942	0,79	50.898	0,47
Ormançılık	410	-	424	-	183	-	459	-
Balıkçılık	4.756	0,02	3.646	0,02	3.892	0,02	220	-
<b>Sanayi</b>	<b>2.979.181</b>	<b>13,43</b>	<b>5.068.092</b>	<b>34,42</b>	<b>2.242.164</b>	<b>13,71</b>	<b>3.433.866</b>	<b>31,79</b>
Madencilik ve Taşocakçılığı	109.773	0,49	135.543	0,92	73.391	0,45	91.165	0,84
İmalat Sanayi	2.528.660	11,40	4.088.742	27,77	1.841.912	11,26	3.093.051	28,64
Elektrik, Gaz, Su	340.748	1,54	843.807	5,73	326.861	2,00	249.650	2,31
<b>İnşaat</b>	<b>842.137</b>	<b>3,80</b>	<b>1.072.745</b>	<b>7,28</b>	<b>528.960</b>	<b>3,23</b>	<b>510.988</b>	<b>4,73</b>
<b>Hizmetler</b>	<b>3.948.314</b>	<b>17,80</b>	<b>7.120.547</b>	<b>48,35</b>	<b>2.812.460</b>	<b>17,19</b>	<b>5.158.111</b>	<b>47,75</b>
Toptan ve Perakende Ticaret	2.633.025	11,87	1.626.111	11,04	1.818.324	11,11	1.507.281	13,95
Otel ve Lokanta Hizmetleri	248.316	1,12	581.469	3,95	158.978	0,97	510.814	4,73
Ulaştırma ve Haberleşme	534.167	2,41	2.549.713	17,31	464.340	2,84	1.467.569	13,59
Mali Kuruluşlar	291.397	1,31	1.943.569	13,20	205.388	1,26	1.304.186	12,07
Gayrimenkul ve Kira. Hizm.	69.913	0,32	206.285	1,40	46.431	0,28	165.199	1,53
Serbest Meslek Hizmetleri	-	-	-	-	-	-	-	-
Eğitim Hizmetleri	56.473	0,25	28.093	0,19	31.440	0,19	24.762	0,23
Sağlık ve Sosyal Hizmetler	115.023	0,52	185.307	1,26	87.559	0,54	178.300	1,65
<b>Diğer</b>	<b>14.220.432</b>	<b>64,10</b>	<b>1.397.696</b>	<b>9,50</b>	<b>10.627.391</b>	<b>65,06</b>	<b>1.666.611</b>	<b>15,26</b>
<b>Toplam</b>	<b>22.184.686</b>	<b>100,00</b>	<b>14.726.185</b>	<b>100,00</b>	<b>16.343.992</b>	<b>100,00</b>	<b>10.821.153</b>	<b>100,00</b>

#### 4.2.3 Kredi riskinin faaliyet bölümlerine göre dağılımı

Kredi Grubu	Kurumsal Krediler	Bireysel Krediler	Kredi Kartları	Diğer	Toplam
<b>Standart Krediler</b>					
Nakdi	23.105.185	8.027.380	5.712.790	8.801.136	45.646.491
Gayrinakdi	12.348.625	2.354.191	7.619.536	6.678.917	29.001.269
<b>Yakın İzlemedeki Krediler</b>					
Nakdi	65.516	-	-	-	65.516
Gayrinakdi	1.509	-	-	-	1.509
<b>Takipteki Krediler</b>					
Nakdi	282.286	209.804	354.448	-	846.538
Gayrinakdi	5.832	-	-	-	5.832
<b>Toplam</b>					
<b>Nakdi</b>	<b>23.452.987</b>	<b>8.237.184</b>	<b>6.067.238</b>	<b>8.801.136</b>	<b>46.558.545</b>
<b>Gayrinakdi</b>	<b>12.355.966</b>	<b>2.354.191</b>	<b>7.619.536</b>	<b>6.678.917</b>	<b>29.008.610</b>

Karşılık Türü	Kurumsal Krediler	Bireysel Krediler	Kredi Kartları	Diğer	Toplam
<b>Özel Karşılık</b>					
Nakdi	172.387	105.471	261.665	-	539.523
Gayrinakdi	1.763	-	-	-	1.763
<b>Genel Karşılık</b>					
Nakdi	140.770	48.752	33.167	27.591	250.280
Gayrinakdi	15.186	2.882	9.104	3.208	30.380

#### 4.3 Piyasa riskine ilişkin açıklamalar

Banka, finansal risk yönetimi amaçları çerçevesinde piyasa riskinden korunmak amacıyla 1 Kasım 2006 tarih 26333 sayılı Resmi Gazete’de yayımlanan “Bankaların İç Sistemleri Hakkında Yönetmelik” ve “Bankaların Sermaye Yeterliliğinin Ölçülmesine ve Değerlendirilmesine İlişkin Yönetmelik” kapsamında piyasa riski yönetimi faaliyetlerini belirlemiş ve gerekli önlemleri almıştır.



# Türkiye Garanti Bankası Anonim Şirketi

## 31 Aralık 2007 Tarihi İtibarıyla Hazırlanan

### Yıl Sonu Konsolide Olmayan Finansal Raporu

(Para birimi: Bin Yeni Türk Lirası olarak ifade edilmiştir.)

Piyasa riskine maruz kalınması nedeniyle Banka Yönetim Kurulu risk yönetimine ilişkin olarak Üst Düzey Risk Komitesi'nin önerileri doğrultusunda risk yönetimi stratejileri ve politikalarını tanımlamış ve bu stratejilerin uygulamalarının dönemsel olarak takip edilmesini sağlamıştır. Banka Yönetim Kurulu taşıdığı temel riskleri gözönünde bulundurarak bu risklere ilişkin limitleri belirlemede ve söz konusu limitleri gerektiğinde revize etmektedir. Ayrıca Banka Yönetim Kurulu, risk yönetimi grubu ile üst düzey yönetimin, Banka'nın maruz kaldığı çeşitli riskleri tespit, ölçme, kontrol etme ve yönetme hususlarında gerekli tedbirleri almalarını sağlamıştır.

Alım satım işlemlerinden oluşan piyasa riski, geliştirilen içsel model kullanılarak riske maruz değer (RMD) metodolojisi ile ölçülmektedir. Bu model RMD'yi, tarihsel simülasyon, monte carlo simülasyonu, parametrik yöntem olmak üzere 3 farklı yöntemle hesaplamaktadır. Aktif pasif vade uyumsuzluğundan kaynaklanan piyasa riski ise aktif pasif riski ölçüm modeli ile ölçülmektedir. Periyodik olarak yapılan stres testleri ve senaryo analizleri ile bu sonuçlar desteklenmekte, ayrıca, nakit akış projeksiyonu, durasyon ve fark analizi gibi geleneksel risk ölçüm yöntemleri de kullanılmaktadır.

Genel piyasa riski ve spesifik risklere karşı bulundurulması gereken sermaye, "Bankaların Sermaye Yeterliliğinin Ölçülmesine ve Değerlendirilmesine İlişkin Yönetmelik" in hükümleri çerçevesinde standart metod kullanılarak hesaplanmakta ve aylık olarak raporlanmaktadır.

#### 4.3.1 Piyasa riskine ilişkin bilgiler

	Tutar
(I) Genel Piyasa Riski İçin Hesaplanan Sermaye Yükümlülüğü-Standart Metot	41.391
(II) Spesifik Risk İçin Hesaplanan Sermaye Yükümlülüğü-Standart Metot	98
(III) Kur Riski İçin Hesaplanan Sermaye Yükümlülüğü-Standart Metot	720
(IV) Emtia Riski İçin Hesaplanan Sermaye Yükümlülüğü-Standart Metot	-
(V) Takas Riski İçin Hesaplanan Sermaye Yükümlülüğü-Standart Metot	-
(VI) Opsiyonlardan Kaynaklanan Piyasa Riski İçin Hesaplanan Sermaye Yükümlülüğü-Standart Metot	4.154
<b>(VII) Risk Ölçüm Modeli Kullanan Bankalarda Piyasa Riski İçin Hesaplanan Sermaye Yükümlülüğü</b>	<b>-</b>
<b>(VIII) Piyasa Riski İçin Hesaplanan Toplam Sermaye Yükümlülüğü (I+II+III+IV+V+VI)</b>	<b>46.363</b>
<b>(IX) Piyasa Riskine Esas Tutar (12,5 x VIII) ya da (12,5 x VII)</b>	<b>579.538</b>

#### 4.3.2 Dönem içerisinde ay sonları itibarıyla hesaplanan piyasa riskine ilişkin ortalama piyasa riski tablosu

	Cari Dönem			Önceki Dönem		
	Ortalama	En Yüksek	En Düşük	Ortalama	En Yüksek	En Düşük
Faiz Oranı Riski	687.656	792.174	518.613	1.319.969	1.908.575	221.488
Hisse Senedi Riski	3.667	14.700	-	98.722	159.938	-
Kur Riski	136.017	360.925	9.000	60.399	229.800	4.838
Emtia Riski	-	-	-	-	-	-
Takas Riski	-	-	-	-	-	-
Opsiyon Riski	83.433	204.950	24.250	64.159	246.775	4.274
<b>Toplam Riske Maruz Değer</b>	<b>910.773</b>	<b>1.372.749</b>	<b>551.863</b>	<b>1.543.249</b>	<b>2.545.088</b>	<b>230.600</b>

31 Aralık 2006 ve sonrası dönemlerde piyasa riski hesaplaması 1 Kasım 2006 tarih ve 26333 sayılı Resmi Gazete'de yayımlanmış olan "Bankaların Sermaye Yeterliliğinin Ölçülmesine ve Değerlendirilmesine İlişkin Yönetmelik" ile "Bankaların Özkaynaklarına İlişkin Yönetmelik" çerçevesinde yapılmıştır. Önceki dönemler için ise eski uygulamaya göre hazırlanmış tablolar esas alınmıştır.

#### 4.4 Operasyonel riske ilişkin açıklamalar

Operasyonel riske esas tutar, Bankaların Sermaye Yeterliliğinin Ölçülmesine ve Değerlendirilmesine ilişkin Yönetmelik'in 14 üncü maddesi uyarınca temel göstere yöntemine göre hesaplanmıştır.

## Türkiye Garanti Bankası Anonim Şirketi

### 31 Aralık 2007 Tarihi İtibarıyla Hazırlanan

### Yıl Sonu Konsolide Olmayan Finansal Raporu

(Para birimi: Bin Yeni Türk Lirası olarak ifade edilmiştir.)

Yıllık brüt gelir, faiz gelirleri ile faiz dışı gelirlerin net tutarlarının toplamından satılmaya hazır ve vadeye kadar elde tutulacak menkul kıymetler hesaplarında izlenen menkul değerlerin satışından kaynaklanan kâr/zarar ile olağanüstü gelirler ve sigortadan tazmin edilen tutarlar düşülerek hesaplanmaktadır.

Temel Gösterge Yöntemi	31/12/2006	31/12/2005	31/12/2004
1 Net Faiz Gelirleri	1.901.806	1.674.660	1.287.787
2 Net Ücret ve Komisyon Gelirleri	1.014.451	737.637	554.659
3 Temettü Gelirleri	46.945	3.141	60.532
4 Ticari Kâr/Zarar (Net)	(56.272)	133.434	162.814
5 Diğer Faaliyet Gelirleri	212.746	184.580	142.792
6 SHMD ve VKET Satış Kâr/Zararı	50.081	55.676	61.426
7 Olağanüstü Gelirler	240.613	143.419	278.382
8 Sigortadan Tazmin Edilen Tutarlar	-	-	-
<b>9 Brüt Gelir (1+2+3+4+5-6-7-8)</b>	<b>2.828.982</b>	<b>2.534.357</b>	<b>1.868.776</b>
10 Sermaye Yükümlülüğü (9 x %15)	424.347	380.154	280.316
11 Operasyonel Risk Sermaye Yük. Ortalaması		361.606	
<b>12 Operasyonel Riske Esas Tutar (11 x 12,5)</b>		<b>4.520.072</b>	

#### 4.5 Kur riskine ilişkin açıklamalar

Kur riskine ilişkin pozisyon limiti, yabancı para net genel pozisyon standart oranı paralelinde belirlenmektedir. Banka, 31 Aralık 2007 tarihi itibarıyla 1.099.543 YTL'si (31 Aralık 2006: 2.825.652 YTL) bilanço açık pozisyonundan ve 983.320 YTL'si (31 Aralık 2006: 2.829.902 YTL) bilanço dışı kapalı pozisyondan oluşmak üzere 116.223 YTL net yabancı para açık pozisyon (31 Aralık 2006: 4.250 YTL net yabancı para kapalı pozisyon) taşımaktadır.

Bankanın maruz kaldığı kur riskinin ölçülmesinde, yasal raporlamada kullanılan "standart metot" ile "riske maruz değer yöntemi" kullanılmaktadır. Standart metot kapsamında yapılan ölçümler haftalık, RMD hesaplamaları kapsamında yapılan ölçümler ise günlük bazda gerçekleştirilmektedir.

Maruz kalınan kur riski

YTL'nin aşağıdaki para birimleri karşısında yüzde 10 değer kaybına uğradığı takdirde 31 Aralık 2007 ve 2006 tarihleri itibarıyla özkaynaklarda ve kâr/zararda (vergi etkisi hariç) oluşabilecek artış ve azalış aşağıdaki tabloda gösterilmiştir. Bu analiz tüm diğer değişkenlerin, özellikle faiz oranlarının, sabit kaldığı varsayımıyla hazırlanmıştır.

	Cari Dönem		Önceki Dönem	
	Dönem Kâr veya Zararı	Özkaynak (*)	Dönem Kâr veya Zararı	Özkaynak (*)
USD	(31.101)	(16.903)	(11.613)	(4.216)
EURO	4.208	4.410	902	954
Diğer YP	870	870	3.688	3.688
<b>Toplam (Net)</b>	<b>(26.023)</b>	<b>(11.623)</b>	<b>(7.023)</b>	<b>426</b>

(\*) Özkaynak etkisi, YTL'nin tablodaki para birimleri karşısında yüzde 10 değer kaybına uğradığı takdirde meydana gelen gelir tablosu etkisini de içermektedir.

Banka'nın bilanço tarihi ile bu tarihten geriye doğru son beş iş günü kamuya duyurulan cari döviz alış kurları YTL olarak aşağıdaki tabloda verilmiştir:

	USD	EUR	JPY (100)	GBP
<b>Bilanço Tarihindeki Cari Döviz Alış Kuru</b>	<b>1,1600</b>	<b>1,6968</b>	<b>1,0379</b>	<b>2,3113</b>
Bilanço tarihinden önceki;				
1. Günün Cari Döviz Alış Kuru	1,1630	1,7110	1,0288	2,3202
2. Günün Cari Döviz Alış Kuru	1,1700	1,7047	1,0253	2,3265
3. Günün Cari Döviz Alış Kuru	1,1700	1,6967	1,0259	2,3212
4. Günün Cari Döviz Alış Kuru	1,1700	1,6843	1,0247	2,3141
5. Günün Cari Döviz Alış Kuru	1,1700	1,6853	1,0230	2,3126
	USD	EUR	JPY (100)	GBP
<b>Son 30 Günün Basit Aritmetik Ortalaması</b>	<b>1,1699</b>	<b>1,7034</b>	<b>1,0406</b>	<b>2,3614</b>

# Türkiye Garanti Bankası Anonim Şirketi

31 Aralık 2007 Tarihi İtibarıyla Hazırlanan

Yıl Sonu Konsolide Olmayan Finansal Raporu

(Para birimi: Bin Yeni Türk Lirası olarak ifade edilmiştir.)

## Banka'nın kur riskine ilişkin bilgileri

	EURO	USD	Yen	Diğer YP	Toplam
<b>Cari Dönem</b>					
<b>Varlıklar</b>					
Nakit Değerler (Kasa, Efektif Deposu, Yoldaki Paralar, Satın Alınan Çekler) ve T.C. Merkez Bnk.	3.573.759	385.455	339	81.350	4.040.903
Bankalar	424.883	1.876.092	4.435	22.708	2.328.118
Gerçeğe Uygun Değer Farkı Kâr veya Zarara Yansıtılan Finansal Varlıklar	21.815	43.066	1.668	25	66.574
Para Piyasalarından Alacaklar	-	-	-	-	-
Satılmaya Hazır Finansal Varlıklar	59.863	3.265.818	-	-	3.325.681
Krediler (*)	5.863.691	9.944.290	20.773	308.992	16.137.746
İştirak, Bağlı Ortaklık ve Birlikte Kontrol Edilen Ortaklıklar (İş Ortaklıkları)	270.918	56.844	-	-	327.762
Vadeye Kadar Elde Tutul. Yatırımlar	4.493	644.334	-	-	648.827
Riskten Korunma Amaçlı Türev Finansal Varlıklar	-	31.960	-	-	31.960
Maddi Duran Varlıklar	-	375	-	-	375
Maddi Olmayan Duran Varlıklar	-	351	-	-	351
Diğer Varlıklar	11.597	29.962	2	533	42.094
<b>Toplam Varlıklar</b>	<b>10.231.019</b>	<b>16.278.547</b>	<b>27.217</b>	<b>413.608</b>	<b>26.950.391</b>
<b>Yükümlülükler</b>					
Bankalar Mevduatı	128.229	491.093	16	77.479	696.817
Döviz Tevdiat Hesabı	7.206.713	10.662.441	57.749	399.717	18.326.620
Para Piyasalarına Borçlar	-	728.986	-	-	728.986
Diğer Mali Kuruluşlar. Sağl. Fonlar	1.612.916	6.257.249	2.051	-	7.872.216
İhraç Edilen Menkul Değerler	-	-	-	-	-
Muhtelif Borçlar	3.607	7.496	-	471	11.574
Riskten Korunma Amaçlı Türev Finansal Borçlar	-	249	-	-	249
Diğer Yükümlülükler(**)	149.130	194.004	3.485	66.853	413.472
<b>Toplam Yükümlülükler</b>	<b>9.100.595</b>	<b>18.341.518</b>	<b>63.301</b>	<b>544.520</b>	<b>28.049.934</b>
<b>Net Bilanço Pozisyonu</b>	<b>1.130.424</b>	<b>(2.062.971)</b>	<b>(36.084)</b>	<b>(130.912)</b>	<b>(1.099.543)</b>
<b>Net Nazım Hesap Pozisyonu</b>	<b>(1.086.320)</b>	<b>1.893.946</b>	<b>36.273</b>	<b>139.421</b>	<b>983.320</b>
Türev Finansal Araçlardan Alacak.	667.582	4.871.412	165.317	549.626	6.253.937
Türev Finansal Araçlardan Borçlar	1.753.902	2.977.466	129.044	410.205	5.270.617
Gayrinakdi Krediler	-	-	-	-	-
<b>Önceki Dönem</b>					
<b>Toplam Varlıklar</b>	<b>8.225.075</b>	<b>13.117.659</b>	<b>16.188</b>	<b>176.743</b>	<b>21.535.665</b>
<b>Toplam Yükümlülükler</b>	<b>6.908.285</b>	<b>16.946.207</b>	<b>19.815</b>	<b>487.010</b>	<b>24.361.317</b>
<b>Net Bilanço Pozisyonu</b>	<b>1.316.790</b>	<b>(3.828.548)</b>	<b>(3.627)</b>	<b>(310.267)</b>	<b>(2.825.652)</b>
<b>Net Nazım Hesap Pozisyonu</b>	<b>(1.307.253)</b>	<b>3.786.385</b>	<b>3.197</b>	<b>347.573</b>	<b>2.829.902</b>
Türev Finansal Araçlardan Alacak	148.462	4.466.731	3.197	434.199	5.052.589
Türev Finansal Araçlardan Borçlar	1.455.715	680.346	-	86.626	2.222.687
Gayrinakdi Krediler	-	-	-	-	-

(\*) Bilançoda YTL olarak izlenen Döviz Endeksli krediler (1.411.561 YTL) ilgili döviz kodu ile gösterilmiştir.

(\*\*) Diğer yükümlülükler kalemi içinde 62.042 YTL tutarında altın mevduatı bulunmaktadır.

# Türkiye Garanti Bankası Anonim Şirketi

## 31 Aralık 2007 Tarihi İtibarıyla Hazırlanan

### Yıl Sonu Konsolide Olmayan Finansal Raporu

(Para birimi: Bin Yeni Türk Lirası olarak ifade edilmiştir.)

#### 4.6 Faiz oranı riskine ilişkin açıklamalar

Varlıkların, yükümlülüklerin ve bilanço dışı kalemlerin faize duyarlılığı haftalık Aktif-Pasif Komitesi toplantılarında piyasadaki gelişmelerin de dikkate alınmasıyla değerlendirilmektedir.

Bankanın maruz kaldığı faiz oranı riskinin ölçülmesinde, standart metot, riske maruz değer (RMD) ve Aktif-Pasif risk ölçüm yöntemleri kullanılmaktadır.

Standart metot kapsamında yapılan ölçümler, vade merdiveni kullanılarak aylık, RMD hesaplamaları kapsamında yapılan ölçümler ise günlük bazda yerine getirilmektedir. Aktif pasif risk ölçüm modeli aylık olarak çalıştırılmaktadır.

Günlük bazda yapılan RMD hesaplamaları sırasında, Banka'nın portföyünde yer alan YP ve YTL cinsinden alım satım amaçlı ve satılmaya hazır menkul kıymetler ile bilanço dışı pozisyonların faiz oranı riski ölçülmektedir. Söz konusu hesaplamalar, senaryo analizleri ve stres testleri ile desteklenmektedir.

#### 4.6.1 Varlıkların, yükümlülüklerin ve nazım hesap kalemlerinin faize duyarlılığı (Yeniden fiyatlandırmaya kalan süreler itibarıyla)

	1 Aya Kadar	1-3 Ay	3-12 Ay	1-5 Yıl	5 Yıl ve Üzeri	Faizsiz	Toplam
<b>Cari Dönem Sonu</b>							
<b>Varlıklar</b>							
Nakit Değerler (Kasa, Efektif Deposu, Yoldaki Paralar, Satın Alınan Çekler) ve T.C. Merkez Bnk.	4.907.841	-	-	-	-	2.320.026	7.227.867
Bankalar	1.396.552	522.974	917.835	35.120	-	260.502	3.132.983
Gerçeğe Uygun Değer Farkı Kâr veya Zarara Yansıtılan Finansal Varlıklar	21.557	29.887	31.836	21.566	40.794	-	145.640
Para Piyasalarından Alacaklar	-	-	-	-	-	-	-
Satılmaya Hazır Finansal Varlıklar	1.329.977	3.838.532	1.803.631	4.540.522	1.507.388	82.424	13.102.474
Verilen Krediler	9.470.750	7.004.673	7.879.424	9.776.230	2.779.794	307.015	37.217.886
Vadeye Kadar Elde Tutulan Yatırım.	662.039	2.471.920	168.692	641.114	-	-	3.943.765
Diğer Varlıklar	48.306	277	4.089	5.409	25.818	2.723.968	2.807.867
<b>Toplam Varlıklar</b>	<b>17.837.022</b>	<b>13.868.263</b>	<b>10.805.507</b>	<b>15.019.961</b>	<b>4.353.794</b>	<b>5.693.935</b>	<b>67.578.482</b>
<b>Yükümlülükler</b>							
Bankalar Mevduatı	1.108.718	53.403	6.023	47.339	39.437	332.631	1.587.551
Diğer Mevduat	25.475.339	3.723.160	1.216.706	52.238	-	7.043.108	37.510.551
Para Piyasalarına Borçlar	6.942.341	278.547	384.561	571.442	-	-	8.176.891
Muhtelif Borçlar	-	-	-	-	-	1.831.565	1.831.565
İhraç Edilen Menkul Değerler	-	-	-	-	-	-	-
Diğer Mali Kuruluşlar, Sağl. Fonlar	5.240.621	2.015.014	1.600.391	299.018	-	-	9.155.044
Diğer Yükümlülükler	140.219	130.560	139.570	22.199	73.715	8.810.617	9.316.880
<b>Toplam Yükümlülükler</b>	<b>38.907.238</b>	<b>6.200.684</b>	<b>3.347.251</b>	<b>992.236</b>	<b>113.152</b>	<b>18.017.921</b>	<b>67.578.482</b>
<b>Bilançodaki Uzun Pozisyon</b>	-	<b>7.667.579</b>	<b>7.458.256</b>	<b>14.027.725</b>	<b>4.240.642</b>	-	<b>33.394.202</b>
<b>Bilançodaki Kısa Pozisyon</b>	<b>(21.070.216)</b>	-	-	-	-	<b>(12.323.986)</b>	<b>(33.394.202)</b>
<b>Nazım Hesaplardaki Uzun Pozisyon</b>	<b>2.596</b>	<b>82</b>	<b>731</b>	-	-	-	<b>3.409</b>
<b>Nazım Hesaplardaki Kısa Pozisyon</b>	<b>(72)</b>	<b>(20.686)</b>	<b>(3.777)</b>	-	-	-	<b>(24.535)</b>
<b>Toplam Pozisyon</b>	<b>(21.067.692)</b>	<b>7.646.975</b>	<b>7.455.210</b>	<b>14.027.725</b>	<b>4.240.642</b>	<b>(12.323.986)</b>	<b>(21.126)</b>

# Türkiye Garanti Bankası Anonim Şirketi

31 Aralık 2007 Tarihi İtibarıyla Hazırlanan

Yıl Sonu Konsolide Olmayan Finansal Raporu

(Para birimi: Bin Yeni Türk Lirası olarak ifade edilmiştir.)

Parasal finansal araçlara uygulanan ortalama faiz oranları (%):

	EURO	USD	Yen	YTL
<b>Cari Dönem Sonu</b>				
<b>Varlıklar</b>				
Nakit Değerler (Kasa, Efektif Deposu, Yoldaki Paralar, Satın Alınan Çekler) ve T.C. Merkez B. Bankalar	1,80	-	-	11,81
Gerçeğe Uygun Değer Farkı Kâr veya Zarara Yansıtılan Finansal Varlıklar	4,02	5,59	-	22,65
Para Piyasalarından Alacaklar	6,49	7,98	-	18,94
Satılmaya Hazır Finansal Varlıklar	-	-	-	-
Verilen Krediler	5,64	7,93	-	17,62
Vadeye Kadar Elde Tut. Yatırımlar	6,47	7,20	2,31	23,71
	9,11	9,47	-	20,09
<b>Yükümlülükler</b>				
Bankalar Mevduatı	5,65	5,65	-	16,65
Diğer Mevduat	2,90	3,92	0,48	14,73
Para Piyasalarına Borçlar	-	5,20	-	15,44
Muhtelif Borçlar	-	-	-	-
İhraç Edilen Menkul Değerler	-	-	-	-
Diğer Mali Kuruluşlardan Sağlanan Fonlar	4,91	5,72	1,85	13,66

4.6.2 Varlıkların, yükümlülüklerin ve nazım hesap kalemlerinin faize duyarlılığı (Yeniden fiyatlandırmaya kalan süreler itibarıyla)

	1 Aya Kadar	1-3 Ay	3-12 Ay	1-5 Yıl	5 Yıl ve Üzeri	Faizsiz	Toplam
<b>Önceki Dönem Sonu</b>							
<b>Varlıklar</b>							
Nakit Değ. (Kasa, Efektif Deposu, Yoldaki Paralar, Sat. Al. Çekler) ve T.C. M.B. Bankalar	3.425.434	-	-	-	-	1.851.438	5.276.872
Gerçeğe Uygun Değer Farkı Kâr veya Zarara Yansıtılan Finansal Varlıklar	713.825	15.199	15.515	15.077	-	136.826	896.442
Para Piyasalarından Alacaklar	8.538	25.201	55.951	49.208	9.561	-	148.459
Satılmaya Hazır Finansal Varlıklar	-	-	-	-	-	-	-
Verilen Krediler	1.760.022	3.895.051	1.489.447	1.108.983	1.308.111	67.493	9.629.107
Vadeye Kadar Elde Tut. Yatırımlar	7.905.344	5.171.776	7.746.379	4.738.262	1.603.384	185.345	27.350.490
Diğer Varlıklar	530.310	2.375.743	467.664	1.245.130	-	-	4.618.847
	208.608	7.857	207.404	40.998	-	1.901.829	2.366.696
<b>Toplam Varlıklar</b>	<b>14.552.081</b>	<b>11.490.827</b>	<b>9.982.360</b>	<b>7.197.658</b>	<b>2.921.056</b>	<b>4.142.931</b>	<b>50.286.913</b>
<b>Yükümlülükler</b>							
Bankalar Mevduatı	560.366	153.754	14.066	17.306	-	268.782	1.014.274
Diğer Mevduat	19.719.324	2.380.000	638.903	764	-	6.385.772	29.124.763
Para Piyasalarına Borçlar	3.607.983	213.447	-	992.463	-	-	4.813.893
Muhtelif Borçlar	-	-	-	-	-	1.326.830	1.326.830
İhraç Edilen Menkul Değerler	-	-	-	-	-	-	-
Diğer Mali Kuruluşlar. Sağl. Fonlar	3.350.372	1.143.978	3.123.893	272.162	-	-	7.890.405
Diğer Yükümlülükler	1.467.136	168.277	321.350	11.845	-	4.148.140	6.116.748
<b>Toplam Yükümlülükler</b>	<b>28.705.181</b>	<b>4.059.456</b>	<b>4.098.212</b>	<b>1.294.540</b>	<b>-</b>	<b>12.129.524</b>	<b>50.286.913</b>
<b>Bilançodaki Uzun Pozisyon</b>	<b>-</b>	<b>7.431.371</b>	<b>5.884.148</b>	<b>5.903.118</b>	<b>2.921.056</b>	<b>-</b>	<b>22.139.693</b>
<b>Bilançodaki Kısa Pozisyon</b>	<b>(14.153.100)</b>	<b>-</b>	<b>-</b>	<b>-</b>	<b>-</b>	<b>(7.986.593)</b>	<b>(22.139.693)</b>
<b>Nazım Hesaplardaki Uzun Pozisyon</b>	<b>20.773</b>	<b>192</b>	<b>-</b>	<b>-</b>	<b>-</b>	<b>-</b>	<b>20.965</b>
<b>Nazım Hesaplardaki Kısa Pozisyon</b>	<b>(10.521)</b>	<b>(167)</b>	<b>-</b>	<b>-</b>	<b>-</b>	<b>-</b>	<b>(10.688)</b>
<b>Toplam Pozisyon</b>	<b>(14.142.848)</b>	<b>7.431.396</b>	<b>5.884.148</b>	<b>5.903.118</b>	<b>2.921.056</b>	<b>(7.986.593)</b>	<b>10.277</b>

## Türkiye Garanti Bankası Anonim Şirketi

### 31 Aralık 2007 Tarihi İtibarıyla Hazırlanan

### Yıl Sonu Konsolide Olmayan Finansal Raporu

(Para birimi: Bin Yeni Türk Lirası olarak ifade edilmiştir.)

Parasal finansal araçlara uygulanan ortalama faiz oranları (%):

	EURO	USD	Yen	YTL
<b>Önceki Dönem Sonu</b>				
<b>Varlıklar</b>				
Nakit Değerler (Kasa, Efektif Deposu, Yoldaki Paralar, Satın Alınan Çekler) ve T.C. Merkez B. Bankalar	1,73	-	-	14,43
Gerçeğe Uygun Değer Farkı Kâr veya Zarara	3,55	5,29	-	15,17
Yansıtılan Finansal Varlıklar	5,63	7,37	-	19,74
Para Piyasalarından Alacaklar	-	-	-	-
Satılmaya Hazır Finansal Varlıklar	5,34	8,15	-	20,60
Verilen Krediler	5,73	7,62	2,80	25,16
Vadeye Kadar Elde Tut. Yatırımlar	9,14	9,48	-	17,53
<b>Yükümlülükler</b>				
Bankalar Mevduatı	3,69	5,90	-	18,56
Diğer Mevduat	2,02	3,42	0,68	15,77
Para Piyasalarına Borçlar	-	5,45	-	17,14
Muhtelif Borçlar	-	-	-	-
İhraç Edilen Menkul Değerler	-	-	-	-
Diğer Mali Kuruluşlar. Sağl. Fonlar	3,32	5,97	-	17,58

#### 4.6.3 Finansal varlık ve borçların faize olan duyarlılığının gelecek dönemde net gelir ve özkaynaklarda yapacağı muhtemel etkileri

Gelir tablosunun duyarlılığı, faiz oranındaki olası değişimlerin 31 Aralık 2007 tarihi itibarıyla değişken faizli alım-satım amaçlı olmayan finansal varlık ve yükümlülüklerin net faiz gelirine olan etkisidir. Özkaynakların duyarlılığı, 31 Aralık 2007 itibarıyla satılmaya hazır finansal varlıkların faiz oranlarındaki değişimden kaynaklanan yeniden değerlendirilmesi ile hesaplanmaktadır. Çalışmada vergi etkileri hariç tutulmuştur. Bu analiz sırasında, diğer değişkenlerin, özellikle döviz kurlarının, sabit olduğu varsayılmaktadır. 31 Aralık 2006 için de aynı şekilde hesaplanmıştır. Aşağıdaki tablo, alım-satım amaçlı portföyün duyarlılığını da içermektedir.

Cari Dönem	Dönem Kâr veya Zararı		Özkaynak (*)	
	100 bp artış	100 bp azalış	100 bp artış	100 bp azalış
Gerçeğe Uygun Değer Farkı Kâr veya Zarara				
Yansıtılan Finansal Varlıklar	19.041	(20.072)	19.041	(20.072)
Satılmaya Hazır Finansal Varlıklar	-	-	247.139	(269.742)
Değişken Faizli Finansal Varlıklar	283.524	(296.401)	283.524	(296.401)
Değişken Faizli Finansal Yükümlülükler	(89.699)	93.446	(89.699)	93.446
<b>Toplam (Net)</b>	<b>212.866</b>	<b>(223.027)</b>	<b>460.005</b>	<b>(492.769)</b>

Önceki Dönem	Dönem Kâr veya Zararı		Özkaynak (*)	
	100 bp artış	100 bp azalış	100 bp artış	100 bp azalış
Gerçeğe Uygun Değer Farkı Kâr veya Zarara				
Yansıtılan Finansal Varlıklar	(3.400)	3.433	(3.400)	3.433
Satılmaya Hazır Finansal Varlıklar	-	-	88.817	(93.472)
Değişken Faizli Finansal Varlıklar	117.917	(121.994)	117.917	(121.994)
Değişken Faizli Finansal Yükümlülükler	(40.596)	41.265	(40.596)	41.265
<b>Toplam (Net)</b>	<b>73.921</b>	<b>(77.296)</b>	<b>162.738</b>	<b>(170.768)</b>

(\*) Özkaynak etkisi, faiz oranındaki 100 baz puan (bp) artış ve azalışta meydana gelen gelir tablosu etkisindedir.

# Türkiye Garanti Bankası Anonim Şirketi

31 Aralık 2007 Tarihi İtibarıyla Hazırlanan

Yıl Sonu Konsolide Olmayan Finansal Raporu

(Para birimi: Bin Yeni Türk Lirası olarak ifade edilmiştir.)

## 4.7 Likidite riskine ilişkin açıklamalar

Banka likidite riskinden korunmak amacıyla fonlama kaynaklarını müşteri mevduatı ve yurtdışından kullanılan krediler olmak üzere çeşitlendirmekte, varlık ve yükümlülükler arasında vade uyumunun sağlanması gözetilmekte, piyasa dalgalanmaları neticesinde ortaya çıkabilecek likidite ihtiyacının eksiksiz bir biçimde sağlanabilmesi amacıyla likit değerler muhafaza edilmektedir.

Banka'nın kısa vadeli likidite ihtiyacı temel olarak mevduat kaynağıyla karşılanmakta olup, uzun vadeli likidite ihtiyacı için sendikasyon ve sekürütizasyon kredileri gibi yurtdışı fonlama kaynaklarına başvurulmaktadır. Kullanılmayan önemli likidite kaynakları yoktur.

BDDK tarafından 1 Kasım 2006 tarih ve 26333 sayılı Resmî Gazete'de yayımlanarak yürürlüğe giren "Bankaların Likidite Yeterliliğinin Ölçülmesine ve Değerlendirilmesine İlişkin Yönetmelik" uyarınca 1 Haziran 2007 tarihinden itibaren bankaların haftalık ve aylık bazda yapacakları hesaplamalarda likidite oranının yabancı para aktif/pasiflerde en az %80, toplam aktif pasiflerde en az %100 olması gerekmektedir. 2007 yılında gerçekleşen likidite rasyoları aşağıdaki gibidir.

	Birinci Vade Dilimi (Haftalık)		İkinci Vade Dilimi (Aylık)	
	YP	YP + TP	YP	YP + TP
Ortalama (%)	205,49	188,04	127,36	123,78
En Yüksek (%)	251,92	212,33	147,16	130,54
En Düşük (%)	158,32	148,21	112,59	116,03

Aktif ve pasif kalemlerin kalan vadelerine göre gösterimi:

	Vadesiz	Kadar	1 Aya 1-3 Ay	3-12 Ay	1-5 Yıl	5 Yıl ve Üzeri	Dağıtıl- mayan *	Toplam
<b>Cari Dönem</b>								
<b>Varlıklar</b>								
Nakit Değ. (Kasa, Efektif Deposu, Yoldaki								
Paralar, Satın Alınan Çekler) ve TCMB	2.320.026	4.907.841	-	-	-	-	-	7.227.867
Bankalar	260.502	1.396.552	35.789	2.138	833.838	604.164	-	3.132.983
Gerçeğe Uygun Değer Farkı Kâr veya								
Zarara Yansıtılan Menkul Değerler	-	20.734	20.101	32.595	31.363	40.847	-	145.640
Para Piyasalarından Alacaklar	-	-	-	-	-	-	-	-
Satılmaya Hazır Menkul Değerler	82.424	-	178.634	2.205.769	7.973.067	2.662.580	-	13.102.474
Verilen Krediler	76.562	7.774.202	4.550.286	6.053.083	11.896.332	6.560.406	307.015	37.217.886
Vadeye Kadar Elde Tutul. Yatırımlar	-	146.506	140.904	168.692	3.487.663	-	-	3.943.765
Diğer Varlıklar	586.559	160.685	277	4.089	5.409	25.818	2.025.030	2.807.867
<b>Toplam Varlıklar</b>	<b>3.326.073</b>	<b>14.406.520</b>	<b>4.925.991</b>	<b>8.466.366</b>	<b>24.227.672</b>	<b>9.893.815</b>	<b>2.332.045</b>	<b>67.578.482</b>
<b>Yükümlülükler</b>								
Bankalar Mevduatı	332.631	1.108.717	53.403	6.023	47.339	39.438	-	1.587.551
Diğer Mevduat	7.043.108	25.469.489	3.708.106	1.130.636	74.102	85.110	-	37.510.551
Diğer Mali Kuruluşlar, Sağl. Fonlar	-	96.572	112.996	3.156.692	1.324.898	4.463.886	-	9.155.044
Para Piyasalarına Borç.	-	6.942.341	278.547	384.561	571.442	-	-	8.176.891
İhraç Edilen Menkul Değerler	-	-	-	-	-	-	-	-
Muhtelif Borçlar	148.294	1.683.271	-	-	-	-	-	1.831.565
Diğer Yükümlülükler**	886.663	245.939	212.176	139.570	22.197	73.715	7.736.620	9.316.880
<b>Toplam Yükümlülükler</b>	<b>8.410.696</b>	<b>35.546.329</b>	<b>4.365.228</b>	<b>4.817.482</b>	<b>2.039.978</b>	<b>4.662.149</b>	<b>7.736.620</b>	<b>67.578.482</b>
<b>Likidite Açığı</b>	<b>(5.084.623)</b>	<b>(21.139.809)</b>	<b>560.763</b>	<b>3.648.884</b>	<b>22.187.694</b>	<b>5.231.666</b>	<b>(5.404.575)</b>	<b>-</b>
<b>Önceki Dönem</b>								
<b>Toplam Aktifler</b>	<b>2.221.082</b>	<b>11.060.981</b>	<b>4.546.213</b>	<b>7.114.828</b>	<b>19.331.619</b>	<b>3.967.518</b>	<b>2.044.672</b>	<b>50.286.913</b>
<b>Toplam Yükümlülükler</b>	<b>6.840.774</b>	<b>24.598.835</b>	<b>3.762.250</b>	<b>3.364.423</b>	<b>2.906.737</b>	<b>3.430.391</b>	<b>5.383.503</b>	<b>50.286.913</b>
<b>Likidite Açığı</b>	<b>(4.619.692)</b>	<b>(13.537.854)</b>	<b>783.963</b>	<b>3.750.405</b>	<b>16.424.882</b>	<b>537.127</b>	<b>(3.338.831)</b>	<b>-</b>

\* Bilanço oluşturulan aktif hesaplardan sabit kıymetler, iştirak ve bağlı ortaklıklar, ayniyat mevcudu, peşin ödenmiş giderler ve takipteki alacaklar gibi bankacılık faaliyetinin sürdürülmesi için gereksinim duyulan, kısa zamanda nakde dönüşme şansı bulunmayan diğer aktif nitelikli hesaplar burada gösterilmektedir.

\*\* Özsermaye kalemleri diğer yükümlülükler içerisinde dağıtılamayan sütununda gösterilmiştir.

## Türkiye Garanti Bankası Anonim Şirketi

### 31 Aralık 2007 Tarihi İtibarıyla Hazırlanan

### Yıl Sonu Konsolide Olmayan Finansal Raporu

(Para birimi: Bin Yeni Türk Lirası olarak ifade edilmiştir.)

#### 4.8 Finansal varlık ve borçların gerçeğe uygun değeri ile gösterilmesi

	Defter Değeri		Gerçeğe Uygun Değer	
	Cari Dönem	Önceki Dönem	Cari Dönem	Önceki Dönem
<b>Finansal Varlıklar</b>	<b>64.106.626</b>	<b>47.420.617</b>	<b>64.398.611</b>	<b>47.205.996</b>
Para Piyasalarından Alacaklar	-	-	-	-
Bankalar	9.842.501	5.823.350	9.842.501	5.823.350
Satılmaya Hazır Finansal Varlıklar	13.102.474	9.627.930	13.102.474	9.627.930
Vadeye Kadar Elde Tutulacak Yatırımlar	3.943.765	4.618.847	3.943.151	4.571.140
Verilen Krediler	37.217.886	27.350.490	37.510.485	27.183.576
<b>Finansal Borçlar</b>	<b>58.261.600</b>	<b>44.170.166</b>	<b>58.261.600</b>	<b>44.170.166</b>
Bankalar Mevduatı	1.587.551	1.014.275	1.587.551	1.014.275
Diğer Mevduat	37.510.551	29.124.763	37.510.551	29.124.763
Diğer Mali Kuruluşlardan Sağlanan Fonlar	17.331.935	12.704.298	17.331.935	12.704.298
İhraç Edilen Menkul Değerler	-	-	-	-
Muhtelif Borçlar	1.831.563	1.326.830	1.831.563	1.326.830

Satılmaya hazır finansal varlıklar ve vadeye kadar elde tutulacak yatırımların gerçeğe uygun değerleri, piyasa fiyatları veya bu fiyatın tespit edilemediği durumlarda faiz, vade ve benzeri diğer koşullar bakımından aynı nitelikli piyasalarda işlem gören benzer menkul değerlerin piyasa fiyatları baz alınarak saptanır.

Verilen kredilerin gerçeğe uygun değeri, sabit faizli krediler için cari piyasa faiz oranları kullanılarak ilerideki nakit akımlarının iskonto edilmesiyle hesaplanır. Değişken faizli kredilerin defter değeri gerçeğe uygun değerini ifade eder.

Diğer varlık ve yükümlülüklerde ise gerçeğe uygun değer, elde etme maliyeti ve birikmiş faiz reeskontlarının toplamını ifade etmektedir.

#### 4.9 Başkalarının nam ve hesabına yapılan işlemler, inanca dayalı işlemlere ilişkin açıklamalar

Banka başkalarının nam ve hesabına alım, satım, saklama, finansal konularda yönetim ve danışmanlık hizmetleri vermektedir.

Bankaca inanca dayalı işlem yapılmamaktadır.

### 5 Finansal tablolara ilişkin açıklama ve dipnotlar

#### 5.1 Bilançonun aktif hesaplarına ilişkin açıklama ve dipnotlar

##### 5.1.1 Nakit değerler ve TCMB'ye ilişkin bilgiler

	Cari Dönem		Önceki Dönem	
	TP	YP	TP	YP
Kasa/Efektif	244.772	200.258	181.169	146.565
TCMB	2.939.012	3.770.506	1.700.078	3.226.830
Diğer	3.180	70.139	4.088	18.142
<b>Toplam</b>	<b>3.186.964</b>	<b>4.040.903</b>	<b>1.885.335</b>	<b>3.391.537</b>

#### T.C. Merkez Bankası hesabına ilişkin açıklamalar

	Cari Dönem		Önceki Dönem	
	TP	YP	TP	YP
Vadesiz Serbest Hesap	2.777	1.798.900	621	1.500.852
Vadeli Serbest Hesap	-	-	500.730	-
Vadeli Serbest Olmayan Hesap	-	-	-	-
Zorunlu Karşılıklar	2.936.235	1.971.606	1.198.727	1.725.978
<b>Toplam</b>	<b>2.939.012</b>	<b>3.770.506</b>	<b>1.700.078</b>	<b>3.226.830</b>



# Türkiye Garanti Bankası Anonim Şirketi

31 Aralık 2007 Tarihi İtibarıyla Hazırlanan

Yıl Sonu Konsolide Olmayan Finansal Raporu

(Para birimi: Bin Yeni Türk Lirası olarak ifade edilmiştir.)

TCMB'nin 2005/1 Sayılı "Zorunlu Karşılıklar Hakkında Tebliği"ne göre Türkiye'de faaliyet gösteren bankalar; Türk parası yükümlülükleri için YTL cinsinden %6 oranında, yabancı para yükümlülükleri için USD veya EUR döviz cinsinden olmak üzere %11 oranında zorunlu karşılık tesis etmektedirler. Zorunlu karşılıklar üzerinden TCMB tarafından verilen faiz oranları YTL, USD ve EUR için sırasıyla %11,81, %1,95 ve %1,80'dir.

## 5.1.2 Gerçeğe uygun değer farkı kâr/zarara yansıtılan finansal varlıklara ilişkin açıklamalar

5.1.2.1 Repo işlemlerine konu olan ve teminata verilen/bloke edilen finansal varlıklara ilişkin bilgiler Yoktur.

5.1.2.2 Alım satım amaçlı türev finansal varlıklara ilişkin pozitif farklar tablosu

Alım Satım Amaçlı Türev Finansal Varlıklar	Cari Dönem		Önceki Dönem	
	TP	YP	TP	YP
Vadeli İşlemler	8.479	5.837	7.520	899
Swap İşlemleri	12.741	1.923	59	2.963
Futures İşlemleri	-	-	-	-
Opsiyonlar	18.931	1.474	2.639	210
Diğer	-	-	-	-
<b>Toplam</b>	<b>40.151</b>	<b>9.234</b>	<b>10.218</b>	<b>4.072</b>

## 5.1.3 Bankalara ilişkin bilgiler

	Cari Dönem		Önceki Dönem	
	TP	YP	TP	YP
Bankalar				
Yurtiçi	13.317	381.322	7.472	446.883
Yurtdışı	791.548	1.946.796	55.008	387.079
Yurtdışı Merkez ve Şubeler	-	-	-	-
<b>Toplam</b>	<b>804.865</b>	<b>2.328.118</b>	<b>62.480</b>	<b>833.962</b>

## Yurtdışı bankalar hesabına ilişkin bilgiler

	Serbest Tutar		Serbest Olmayan Tutar	
	Cari Dönem	Önceki Dönem	Cari Dönem	Önceki Dönem
AB Ülkeleri	1.209.261	73.463	1.090.632	169.002
ABD, Kanada	183.406	79.036	91.035	47.396
OECD Ülkeleri*	5.824	4.568	-	-
Kıyı Bankacılığı Bölgeleri	50.843	22.996	16.652	14.119
Diğer	90.691	31.507	-	-
<b>Toplam</b>	<b>1.540.025</b>	<b>211.570</b>	<b>1.198.319</b>	<b>230.517</b>

\* AB ülkeleri, ABD ve Kanada dışındaki OECD ülkeleri

Yurtdışı Bankalar hesabında bulunan 1.198.319 YTL serbest olmayan tutarın 126.321 YTL'si Lüksemburg Merkez Bankası'nda, 208.212 YTL'si Malta Merkez Bankası'nda, 16.652 YTL'si KKTC Merkez Bankası'nda zorunlu karşılık olarak, 847.134 YTL'si borçlanmaların teminatı olarak tutulmaktadır.

## Türkiye Garanti Bankası Anonim Şirketi

### 31 Aralık 2007 Tarihi İtibarıyla Hazırlanan

### Yıl Sonu Konsolide Olmayan Finansal Raporu

(Para birimi: Bin Yeni Türk Lirası olarak ifade edilmiştir.)

#### 5.1.4 Satılmaya hazır finansal varlıklara ilişkin bilgiler

##### 5.1.4.1 Repo işlemlerine konu olan ve teminata verilen/bloke edilen finansal varlıklara ilişkin bilgiler

Teminat olarak gösterilen satılmaya hazır menkul değerlerin TP olanları devlet tahvillerinden oluşmaktadır. 671.758 YTL (31 Aralık 2006: 454.760 YTL) nominal değerli bu menkul değerlerin defter değeri 673.136 YTL (31 Aralık 2006: 460.717 YTL) olup, 54.535 YTL (31 Aralık 2006: 51.015 YTL) tutarında birikmiş faiz reeskontu ve 50 YTL değer azalışı bulunmaktadır. YP olanlar ise eurobond ve DİBS lerden oluşmaktadır. 407.350.000 USD (31 Aralık 2006: 411.670.000 USD) nominal değerli bu menkul değerlerin defter değeri 404.473.448 USD (31 Aralık 2006: 405.158.355 USD) olup 16.445.220 USD (31 Aralık 2006: 18.845.582 USD) tutarında birikmiş faiz reeskontu ve 34.938 USD (31 Aralık 2006: 28.485 USD) değer azalışı bulunmaktadır.

	Cari Dönem		Önceki Dönem	
	TP	YP	TP	YP
Teminata Verilen/Bloke Edilen	727.621	488.225	511.732	591.446
Repo İşlemlerine Konu Olan	5.867.904	527.840	3.883.783	450.580
<b>Toplam</b>	<b>6.595.525</b>	<b>1.016.065</b>	<b>4.395.515</b>	<b>1.042.026</b>

##### 5.1.4.2 Satılmaya hazır finansal varlıklara ilişkin bilgiler

	Cari Dönem	Önceki Dönem
<b>Borçlanma Senetleri</b>	<b>13.020.049</b>	<b>9.564.288</b>
Borsada İşlem Gören	11.963.888	7.155.806
Borsada İşlem Görmeyen	1.056.161	2.408.482
<b>Hisse Senetleri</b>	<b>31.497</b>	<b>30.593</b>
Borsada İşlem Gören	12.743	12.042
Borsada İşlem Görmeyen	18.754	18.551
<b>Değer Artışı/Azalışı (-)</b>	<b>50.928</b>	<b>34.226</b>
<b>Toplam</b>	<b>13.102.474</b>	<b>9.629.107</b>

Bankanın "Satılmaya Hazır Finansal Varlıklar" portföyünde; 31 Aralık 2007 tarihi itibarıyla nominal değeri 875.000.000 USD (31 Aralık 2006: 625.000.000 USD), kayıtlı değeri 1.039.423 YTL (31 Aralık 2006: 897.013 YTL) olan "Krediye Bağlı Tahvil" ile ilişkilendirilmiş özel şirket bonoları bulunmaktadır.

#### 5.1.5 Kredilere ilişkin açıklamalar

##### 5.1.5.1 Bankanın ortaklarına ve mensuplarına verilen her çeşit kredi veya avansın bakiyesine ilişkin bilgiler

	Cari Dönem		Önceki Dönem	
	Nakdi	Gayrinakdi	Nakdi	Gayrinakdi
<b>Banka Ortaklarına Verilen Doğrudan Krediler</b>	<b>1</b>	<b>1.090</b>	<b>2</b>	<b>8.253</b>
Tüzel Kişi Ortaklara Verilen Krediler	1	1.090	2	8.253
Gerçek Kişi Ortaklara Verilen Krediler	-	-	-	-
<b>Banka Ortaklarına Verilen Dolaylı Krediler</b>	<b>61.738</b>	<b>168.482</b>	<b>21.033</b>	<b>41.793</b>
<b>Banka Mensuplarına Verilen Krediler</b>	<b>50.014</b>	<b>-</b>	<b>37.034</b>	<b>-</b>
<b>Toplam</b>	<b>111.753</b>	<b>169.572</b>	<b>58.069</b>	<b>50.046</b>

# Türkiye Garanti Bankası Anonim Şirketi

31 Aralık 2007 Tarihi İtibarıyla Hazırlanan

Yıl Sonu Konsolide Olmayan Finansal Raporu

(Para birimi: Bin Yeni Türk Lirası olarak ifade edilmiştir.)

5.1.5.2 Birinci ve ikinci grup krediler, diğer alacaklar ile yeniden yapılandırılan ya da yeni bir itfa planına bağlanan krediler ve diğer alacaklara ilişkin bilgiler

	Standart Nitelikli Krediler ve Diğer Alacaklar		Yakın İzlemedeki Krediler ve Diğer Alacaklar	
	Krediler ve Diğer Alacaklar	Yeniden Yapılandırılan ya da Yeni Bir İtfa Planına Bağlananlar	Krediler ve Diğer Alacaklar	Yeniden Yapılandırılan ya da Yeni Bir İtfa Planına Bağlananlar
<b>Nakdi Krediler</b>				
<b>İhtisas Dışı Krediler</b>	<b>36.845.355</b>	-	-	<b>65.516</b>
İskonto ve İstira Senetleri	85.629	-	-	-
İhracat Kredileri	2.557.743	-	-	11.494
İthalat Kredileri	23.125	-	-	-
Mali Kesime Verilen Krediler	953.071	-	-	-
Yurtdışı Krediler	1.172.203	-	-	-
Tüketici Kredileri	8.027.378	-	-	-
Kredi Kartları	5.712.790	-	-	-
Kıymetli Maden Kredisi	175.846	-	-	-
Diğer	18.137.570	-	-	54.022
<b>İhtisas Kredileri</b>	-	-	-	-
<b>Diğer Alacaklar</b>	-	-	-	-
<b>Toplam</b>	<b>36.845.355</b>	-	-	<b>65.516</b>

Yakın izlemedeki kredilerin teminatları;

	Kurumsal/Ticari Krediler	Tüketici Kredileri	Kredi Kartları	Toplam
Nakit	12	-	-	12
İpotek	23.294	-	-	23.294
Rehin	526	-	-	526
Çek Senet	4.233	-	-	4.233
Diğer	15.468	-	-	15.468
Teminatsız	21.983	-	-	21.983
<b>Toplam</b>	<b>65.516</b>	-	-	<b>65.516</b>

5.1.5.3 Vade yapısına göre nakdi kredilerin dağılımı

	Standart Nitelikli Krediler ve Diğer Alacaklar		Yakın İzlemedeki Krediler ve Diğer Alacaklar	
	Krediler ve Diğer Alacaklar	Yeniden Yapılandırılan ya da Yeni Bir İtfa Planına Bağlananlar	Krediler ve Diğer Alacaklar	Yeniden Yapılandırılan ya da Yeni Bir İtfa Planına Bağlananlar
<b>Kısa Vadeli Krediler ve Diğer Alacaklar</b>	<b>14.429.615</b>	-	-	<b>57.005</b>
İhtisas Dışı Krediler	14.429.615	-	-	57.005
İhtisas Kredileri	-	-	-	-
Diğer Alacaklar	-	-	-	-
<b>Orta ve Uzun Vadeli Krediler ve Diğer Alacaklar</b>	<b>22.415.740</b>	-	-	<b>8.511</b>
İhtisas Dışı Krediler	22.415.740	-	-	8.511
İhtisas Kredileri	-	-	-	-
Diğer Alacaklar	-	-	-	-

**Türkiye Garanti Bankası Anonim Şirketi**  
**31 Aralık 2007 Tarihi İtibarıyla Hazırlanan**  
**Yıl Sonu Konsolide Olmayan Finansal Raporu**  
(Para birimi: Bin Yeni Türk Lirası olarak ifade edilmiştir.)

## 5.1.5.4 Tüketici kredileri, bireysel kredi kartları, personel kredileri ve personel kredi kartlarına ilişkin bilgiler

	Kısa Vadeli	Orta ve Uzun Vadeli	Toplam
<b>Tüketici Kredileri-TP</b>	<b>134.311</b>	<b>6.831.884</b>	<b>6.966.195</b>
Konut Kredisi	1.606	3.630.226	3.631.832
Taşıt Kredisi	5.698	1.075.585	1.081.283
İhtiyaç Kredisi	127.007	2.126.073	2.253.080
Diğer	-	-	-
<b>Tüketici Kredileri-Dövizde Endeksli</b>	<b>2.808</b>	<b>628.288</b>	<b>631.096</b>
Konut Kredisi	1.155	529.986	531.141
Taşıt Kredisi	281	49.467	49.748
İhtiyaç Kredisi	1.372	48.835	50.207
Diğer	-	-	-
<b>Tüketici Kredileri-YP</b>	<b>47</b>	<b>11.949</b>	<b>11.996</b>
Konut Kredisi	-	1.702	1.702
Taşıt Kredisi	25	9.749	9.774
İhtiyaç Kredisi	22	498	520
Diğer	-	-	-
<b>Bireysel Kredi Kartları-TP</b>	<b>5.475.967</b>	-	<b>5.475.967</b>
Taksitli	2.444.470	-	2.444.470
Taksitsiz	3.031.497	-	3.031.497
<b>Bireysel Kredi Kartları-YP</b>	<b>32.787</b>	-	<b>32.787</b>
Taksitli	-	-	-
Taksitsiz	32.787	-	32.787
<b>Personel Kredileri-TP</b>	<b>7.267</b>	<b>12.691</b>	<b>19.958</b>
Konut Kredisi	-	1.375	1.375
Taşıt Kredisi	-	288	288
İhtiyaç Kredisi	7.267	11.028	18.295
Diğer	-	-	-
<b>Personel Kredileri-Dövizde Endeksli</b>	-	<b>406</b>	<b>406</b>
Konut Kredisi	-	124	124
Taşıt Kredisi	-	282	282
İhtiyaç Kredisi	-	-	-
Diğer	-	-	-
<b>Personel Kredileri-YP</b>	<b>28</b>	<b>47</b>	<b>75</b>
Konut Kredisi	-	-	-
Taşıt Kredisi	-	-	-
İhtiyaç Kredisi	28	47	75
Diğer	-	-	-
<b>Personel Kredi Kartları-TP</b>	<b>29.575</b>	-	<b>29.575</b>
Taksitli	13.989	-	13.989
Taksitsiz	15.586	-	15.586
<b>Personel Kredi Kartları-YP</b>	-	-	-
Taksitli	-	-	-
Taksitsiz	-	-	-
<b>Kredili Mevduat Hesabı-TP (Gerçek Kişi)</b>	<b>397.652</b>	-	<b>397.652</b>
<b>Kredili Mevduat Hesabı-YP (Gerçek Kişi)</b>	-	-	-
<b>Toplam</b>	<b>6.080.442</b>	<b>7.485.265</b>	<b>13.565.707</b>

**Türkiye Garanti Bankası Anonim Şirketi**  
**31 Aralık 2007 Tarihi İtibarıyla Hazırlanan**  
**Yıl Sonu Konsolide Olmayan Finansal Raporu**  
(Para birimi: Bin Yeni Türk Lirası olarak ifade edilmiştir.)

5.1.5.5 Taksitli ticari krediler ve kurumsal kredi kartlarına ilişkin bilgiler

	Kısa Vadeli	Orta ve Uzun Vadeli	Toplam
<b>Taksitli Ticari Krediler-TP</b>	<b>119.146</b>	<b>2.887.273</b>	<b>3.006.419</b>
İşyeri Kredileri	254	367.739	367.993
Taşıt Kredileri	9.929	1.277.425	1.287.354
İhtiyaç Kredileri	108.963	1.242.109	1.351.072
Diğer	-	-	-
<b>Taksitli Ticari Krediler-Dövizde Endeksli</b>	<b>27.106</b>	<b>356.524</b>	<b>383.630</b>
İşyeri Kredileri	-	54.273	54.273
Taşıt Kredileri	1.031	179.287	180.318
İhtiyaç Kredileri	26.075	122.964	149.039
Diğer	-	-	-
<b>Taksitli Ticari Krediler-YP</b>	<b>-</b>	<b>9.421</b>	<b>9.421</b>
İşyeri Kredileri	-	76	76
Taşıt Kredileri	-	1.929	1.929
İhtiyaç Kredileri	-	7.416	7.416
Diğer	-	-	-
<b>Kurumsal Kredi Kartları-TP</b>	<b>170.181</b>	<b>-</b>	<b>170.181</b>
Taksitli	-	-	-
Taksitsiz	170.181	-	170.181
<b>Kurumsal Kredi Kartları-YP</b>	<b>4.280</b>	<b>-</b>	<b>4.280</b>
Taksitli	991	-	991
Taksitsiz	3.289	-	3.289
<b>Kredili Mevduat Hesabı-TP (Tüzel Kişi)</b>	<b>433.773</b>	<b>-</b>	<b>433.773</b>
<b>Kredili Mevduat Hesabı-YP (Tüzel Kişi)</b>	<b>-</b>	<b>-</b>	<b>-</b>
<b>Toplam</b>	<b>754.486</b>	<b>3.253.218</b>	<b>4.007.704</b>

5.1.5.6 Kredilerin kullanıcılara göre dağılımı

	Cari Dönem	Önceki Dönem
Kamu	1.034.439	905.600
Özel	35.876.432	26.259.545
<b>Toplam</b>	<b>36.910.871</b>	<b>27.165.145</b>

5.1.5.7 Yurtiçi ve yurtdışı kredilerin dağılımı

	Cari Dönem	Önceki Dönem
Yurtiçi Krediler	35.738.668	26.893.298
Yurtdışı Krediler	1.172.203	271.847
<b>Toplam</b>	<b>36.910.871</b>	<b>27.165.145</b>

5.1.5.8 Bağlı ortaklık ve iştiraklere verilen krediler

	Cari Dönem	Önceki Dönem
Bağlı Ort. Ve İştiraklere Verilen Doğrudan Krediler	388.214	124.139
Bağlı Ort. Ve İştiraklere Verilen Dolaylı Krediler	-	-
<b>Toplam</b>	<b>388.214</b>	<b>124.139</b>

5.1.5.9 Kredilere ilişkin olarak ayrılan özel karşılıklar

	Cari Dönem	Önceki Dönem
Tahsil İmkânı Sınırlı Krediler ve Diğer Alacaklar İçin Ayrılanlar	23.734	23.281
Tahsili Şüpheli Krediler ve Diğer Alacaklar İçin Ayrılanlar	90.827	58.177
Zarar Niteliğindeki Krediler ve Diğer Alacaklar İçin Ayrılanlar	424.962	369.786
<b>Toplam</b>	<b>539.523</b>	<b>451.244</b>

## Türkiye Garanti Bankası Anonim Şirketi

### 31 Aralık 2007 Tarihi İtibarıyla Hazırlanan

### Yıl Sonu Konsolide Olmayan Finansal Raporu

(Para birimi: Bin Yeni Türk Lirası olarak ifade edilmiştir.)

#### 5.1.5.10 Donuk alacaklara ilişkin bilgiler (Net)

Donuk alacaklardan bankaca yeniden yapılandırılan ya da yeni bir itfa planına bağlanan krediler ve diğer alacaklara ilişkin bilgiler

	III. Grup Tahsil İmkanı Sınırlı Krediler ve Diğer Alacaklar	IV. Grup Tahsili Şüpheli Krediler ve Diğer Alacaklar	V. Grup Zarar Niteliğindeki Krediler ve Diğer Alacaklar
<b>Cari Dönem</b>			
(Özel Karşılıklardan Önceki Brüt Tutarlar)	-	-	54.424
Yeniden Yapılandırılan Krediler ve Diğer Alacaklar	-	-	54.424
Yeni Bir İtfa Planına Bağlanan Krediler ve Diğer Alacaklar	-	-	-
<b>Önceki Dönem</b>			
(Özel Karşılıklardan Önceki Brüt Tutarlar)	-	-	32.547
Yeniden Yapılandırılan Krediler ve Diğer Alacaklar	-	-	32.547
Yeni Bir İtfa Planına Bağlanan Krediler ve Diğer Alacaklar	-	-	-

#### Toplam donuk alacak hareketlerine ilişkin bilgiler

	III. Grup Tahsil İmkanı Sınırlı Krediler ve Diğer Alacaklar	IV. Grup Tahsili Şüpheli Krediler ve Diğer Alacaklar	V. Grup Zarar Niteliğindeki Krediler ve Diğer Alacaklar
<b>Önceki Dönem Sonu Bakiyesi</b>	<b>78.232</b>	<b>117.448</b>	<b>440.909</b>
Dönem İçinde İntikal (+)	612.003	45.253	12.416
Diğer Donuk Alacak Hesaplarından Giriş (+)	-	401.540	250.213
Diğer Donuk Alacak Hesaplarına Çıkış (-)	401.540	250.213	17.340
Dönem İçinde Tahsilat (-)	139.738	113.377	107.433
Aktiften Silinen (-)	15	11	81.809
Kurumsal ve Ticari Krediler	2	-	7
Bireysel Krediler			
Krediler	13	11	125
Kredi Kartları	-	-	81.677
Diğer	-	-	-
<b>Dönem Sonu Bakiyesi</b>	<b>148.942</b>	<b>200.640</b>	<b>496.956</b>
Özel Karşılık (-)	23.734	90.827	424.962
<b>Bilançodaki Net Bakiyesi</b>	<b>125.208</b>	<b>109.813</b>	<b>71.994</b>

Yeniden yapılandırılan ya da yeni bir itfa planına bağlanan 17,340 YTL tutarındaki kredi, zarar niteliğindeki krediler ve diğer alacaklar hesabında takip edilirken, "Diğer Donuk Alacaklar Hesaplarına Çıkış(-)" içerisinde gösterilmiştir.

#### Özel Karşılık hareketlerine ilişkin bilgiler

	Kurumsal/Ticari Krediler	Tüketici Kredileri	Kredi Kartları	Toplam
<b>Önceki Dönem Sonu Bakiyesi</b>	<b>167.038</b>	<b>34.986</b>	<b>249.220</b>	<b>451.244</b>
Dönem İçi İntikal (+)	25.026	94.054	230.115	349.195
Yeniden Yapılandırılan ya da Yeni Bir İtfa Planına Bağlanan Krediler (-)	4.335	-	-	4.335
Dönem İçi Tahsilat (-)	15.342	23.417	135.993	174.752
Aktiften Silinen(-)	-	152	81.677	81.829
<b>Dönem Sonu Bakiyesi</b>	<b>172.387</b>	<b>105.471</b>	<b>261.665</b>	<b>539.523</b>

# Türkiye Garanti Bankası Anonim Şirketi

31 Aralık 2007 Tarihi İtibarıyla Hazırlanan

## Yıl Sonu Konsolide Olmayan Finansal Raporu

(Para birimi: Bin Yeni Türk Lirası olarak ifade edilmiştir.)

Yabancı para olarak kullanılan kredilerden kaynaklanan donuk alacaklara ilişkin bilgiler

	III. Grup Tahsil İmkanı Sınırlı Krediler ve Diğer Alacaklar	IV. Grup Tahsili Şüpheli Krediler ve Diğer Alacaklar	V. Grup Zarar Niteliğindeki Krediler ve Diğer Alacaklar
Cari Dönem:			
<b>Dönem Sonu Bakiyesi</b>	<b>3.103</b>	<b>2.892</b>	<b>89.895</b>
Özel Karşılık (-)	142	298	66.784
<b>Bilançodaki Net Bakiyesi</b>	<b>2.961</b>	<b>2.594</b>	<b>23.111</b>
Önceki Dönem:			
<b>Dönem Sonu Bakiyesi</b>	<b>161</b>	<b>581</b>	<b>103.662</b>
Özel Karşılık (-)	22	154	62.002
<b>Bilançodaki Net Bakiyesi</b>	<b>139</b>	<b>427</b>	<b>41.660</b>

Donuk alacakların kullanıcı gruplarına göre brüt ve net tutarlarının gösterimi

	III. Grup Tahsil İmkanı Sınırlı Krediler ve Diğer Alacaklar	IV. Grup Tahsili Şüpheli Krediler ve Diğer Alacaklar	V. Grup Zarar Niteliğindeki Krediler ve Diğer Alacaklar
<b>Cari Dönem (Net)</b>	<b>125.208</b>	<b>109.813</b>	<b>71.994</b>
Gerçek ve Tüzel Kişilere Kullandırılan Krediler(Brüt)	148.942	200.640	484.966
Özel Karşılık Tutarı (-)	23.734	90.827	412.972
Gerçek ve Tüzel Kişilere Kullandırılan Krediler(Net)	125.208	109.813	71.994
Bankalar (Brüt)	-	-	4.322
Özel Karşılık Tutarı (-)	-	-	4.322
Bankalar (Net)	-	-	-
Diğer Kredi ve Alacaklar(Brüt)	-	-	7.668
Özel Karşılık Tutarı (-)	-	-	7.668
Diğer Kredi ve Alacaklar (Net)	-	-	-
<b>Önceki Dönem (Net)</b>	<b>54.951</b>	<b>59.271</b>	<b>71.123</b>
Gerçek ve Tüzel Kişilere Kullandırılan Krediler (Brüt)	78.232	115.317	431.203
Özel Karşılık Tutarı (-)	23.281	56.046	360.080
Gerçek ve Tüzel Kişilere Kullandırılan Krediler (Net)	54.951	59.271	71.123
Bankalar (Brüt)	-	-	4.318
Özel Karşılık Tutarı (-)	-	-	4.318
Bankalar(Net)	-	-	-
Diğer Kredi ve Alacaklar(Brüt)	-	2.131	5.388
Özel Karşılık Tutarı (-)	-	2.131	5.388
Diğer Kredi ve Alacaklar (Net)	-	-	-

Donuk alacakların teminatlarına ilişkin bilgiler

	Kurumsal/Ticari Krediler	Tüketici Kredileri	Kredi Kartları	Toplam
Nakit	186	169	-	355
İpotek	139.179	29.879	-	169.058
Rehin	29.397	56.195	-	85.592
Çek Senet	42.612	87.695	-	130.307
Diğer	21.666	6.676	-	28.342
Teminatsız	49.246	29.190	354.448	432.884
<b>Toplam</b>	<b>282.286</b>	<b>209.804</b>	<b>354.448</b>	<b>846.538</b>

## Türkiye Garanti Bankası Anonim Şirketi

### 31 Aralık 2007 Tarihi İtibarıyla Hazırlanan

### Yıl Sonu Konsolide Olmayan Finansal Raporu

(Para birimi: Bin Yeni Türk Lirası olarak ifade edilmiştir.)

#### 5.1.5.11 Zarar niteliğindeki krediler ve diğer alacaklar için tasfiye politikasının ana hatları

Zarar niteliğine dönüşen krediler prensip olarak aciz vesikasına veya rehin açığı belgesine bağlanarak Banka'nın aktiflerinden terkin edilmekte ancak Banka'nın alacağı için, anılan belgelerin istihsalı için maruz kalınacak masraf ve giderlere nazaran önemsiz tutarlarda olması halinde yönetim kurulu kararı ile aktiften terkin işlemi gerçekleştirilmektedir.

#### 5.1.5.12 Aktiften silme politikasına ilişkin açıklamalar

5.1.5.11 no'lu notta açıklanmıştır.

#### 5.1.6 Vadeye kadar elde tutulacak yatırımlar

##### 5.1.6.1 Repo işlemlerine konu olanlar ve teminata verilen/bloke edilen yatırımlara ilişkin bilgiler

	Cari Dönem		Önceki Dönem	
	TP	YP	TP	YP
Teminata Verilen/Bloke Edilen	283.506	27.897	229.691	35.469
Repo İşlemlerine Konu Olan	2.645.615	353.973	1.057.869	293.706
<b>Toplam</b>	<b>2.929.121</b>	<b>381.870</b>	<b>1.287.560</b>	<b>329.175</b>

##### 5.1.6.2 Vadeye kadar elde tutulacak devlet borçlanma senetlerine ilişkin bilgiler

	Cari Dönem	Önceki Dönem
Devlet Tahvili	3.823.946	4.475.929
Hazine Bonosu	-	-
Diğer Kamu Borçlanma Senetleri	116.617	140.966
<b>Toplam</b>	<b>3.940.563</b>	<b>4.616.895</b>

##### 5.1.6.3 Vadeye kadar elde tutulacak yatırımlara ilişkin bilgiler

	Cari Dönem	Önceki Dönem
<b>Borçlanma Senetleri</b>	<b>3.991.041</b>	<b>4.656.239</b>
Borsada İşlem Görenler	3.987.839	4.654.287
Borsada İşlem Görmeyenler	3.202	1.952
<b>Değer Artışı/Azalışı</b>	<b>(47.276)</b>	<b>(37.392)</b>
<b>Toplam</b>	<b>3.943.765</b>	<b>4.618.847</b>

##### 5.1.6.4 Vadeye kadar elde tutulacak yatırımların yıl içindeki hareketleri

	Cari Dönem	Önceki Dönem
<b>Dönem Başındaki Değer</b>	<b>4.618.847</b>	<b>2.475.574</b>
Parasal Varlıklarda Meydana Gelen Kur Farkları	(140.382)	38.142
Yıl İçindeki Alımlar	1.118	3.801.796
Satış ve İtfa Yoluyla Yolu ile Elden Çıkarılanlar	(427.744)	(1.610.397)
Değer Azalışı Karşılığı (-)	9.884	13.842
İtfa Edilmiş Maliyet Gelirlerindeki Değişim	(98.190)	(72.426)
<b>Dönem Sonu Toplamı</b>	<b>3.943.765</b>	<b>4.618.847</b>

Banka daha önce finansal tablolarında 2.936.112 YTL nominal değerli 2.993.773 YTL defter değeri olan satılmaya hazır finansal varlıklar portföyünde takip ettiği menkul kıymetlerini ilgili yönetmeliklere uygun olarak vadeye kadar elde tutulacak yatırımlar portföyüne sınıflandırmıştır. Bu menkul kıymetler sınıflanmanın yapıldığı tarih itibarıyla rayiç değerleri toplamı olan 3.108.957 YTL defter değeri ile vadeye kadar elde tutulacak yatırımlar portföyüne dahil edilmiş vadeye kadar elde tutulacak yatırımların yıl içindeki hareketleri tablosunda yıl içerisinde alımlar satırına dahil edilmiştir. Anılan menkul kıymetlere ilişkin 23.083 YTL tutarındaki değerlendirme farkları özkaynaklar altında izlenmeye ve ilgili menkul kıymetlerin itfa tarihine kadar sonuç hesaplarına aktarılmaya başlanmıştır.



# Türkiye Garanti Bankası Anonim Şirketi

31 Aralık 2007 Tarihi İtibarıyla Hazırlanan

Yıl Sonu Konsolide Olmayan Finansal Raporu

(Para birimi: Bin Yeni Türk Lirası olarak ifade edilmiştir.)

## 5.1.7 İştiraklere ilişkin bilgiler

### 5.1.7.1 İştiraklere ilişkin bilgiler

Unvanı	Adres (Şehir/Ülke)	Bankanın Pay Oranı-Farklıysa Oy Oranı (%)		Banka Risk Grubu Pay Oranı (%)	
1 Eureka Sigorta AŞ	İstanbul/Türkiye	20,00		20,00	

	Aktif		Sabit Varlık	Faiz Gelirleri	Menkul Değer Gelirleri	Cari Dönem Kâr/Zararı	Önceki Dönem Kâr/Zararı	Gerçeğe Uygun Değeri
	Toplamı	Özkaynak	Toplamı					
1	372.773	144.984	16.712	25.360	862	51.517	(7.122)	-

### 5.1.7.2 İştiraklere ilişkin hareket tablosu

	Cari Dönem	Önceki Dönem
<b>Dönem Başı Değeri</b>	-	30.635
<b>Dönem İçi Hareketler</b>	11.312	(30.635)
Alışlar	-	-
Bedelsiz Edinilen Hisse Sen.	-	-
Cari Yıl Payından Alınan Kâr	-	-
Satışlar	-	(29.458)
Yeniden Sınıflamadan Kaynaklanan Değişim (*)	11.312	(1.177)
Yeniden Değerleme Artışı	-	-
Değer Azalma Karşılıkları	-	-
<b>Dönem Sonu Değeri</b>	11.312	-
<b>Sermaye Taahhütleri</b>	-	-
<b>Dönem Sonu Sermaye Katılma Payı (%)</b>	-	-

(\*) Cari dönemde daha önce "Bağlı Ortaklıklar" portföyünde yer alan Garanti Sigorta AŞ'nin (Eureka Sigorta AŞ) %80 oranındaki hisselerinin 21 Haziran 2007 tarihinde Eureka B.V.'ye satışından sonra kalan ve sermayesinin %20'sini temsil eden tutar, "İştirakler" portföyüne sınıflanmıştır. Önceki dönemde "İştirakler" portföyünde yer alan Bankalararası Kart Merkezi AŞ'nin hisselerinin %10,15'ini temsil eden tutar "Satılmaya Hazır Finansal Varlıklar" portföyüne sınıflanmıştır.

### 5.1.7.3 İştiraklere ilişkin sektör bilgileri ve bunlara ilişkin kayıtlı tutarlar

	Cari Dönem	Önceki Dönem
Bankalar	-	-
Sigorta Şirketleri	11.312	-
Factoring Şirketleri	-	-
Leasing Şirketleri	-	-
Finansman Şirketleri	-	-
Diğer İştirakler	-	-

### 5.1.7.4 Borsaya kote edilen iştirakler

Yoktur.

### 5.1.7.5 İştiraklere yapılan yatırımların değerlemesi

	Cari Dönem	Önceki Dönem
Maliyet Değeri İle Değerleme	11.312	-
Rayiç Değer İle Değerleme	-	-
Özsermaye Yöntemi İle Değerleme	-	-

## Türkiye Garanti Bankası Anonim Şirketi

### 31 Aralık 2007 Tarihi İtibarıyla Hazırlanan

### Yıl Sonu Konsolide Olmayan Finansal Raporu

(Para birimi: Bin Yeni Türk Lirası olarak ifade edilmiştir.)

#### 5.1.7.6 Cari dönem içinde elden çıkarılan iştirakler

Yoktur.

#### 5.1.7.7 Cari dönem içinde satın alınan iştirakler

Yoktur.

#### 5.1.8 Bağlı ortaklıklara ilişkin bilgiler

##### 5.1.8.1 Bağlı ortaklıklara ilişkin bilgiler

Unvanı	Adres (Şehir/Ülke)	Bankanın Pay Oranı-Farklıysa Oy Oranı (%)	Banka Risk Grubu Pay Oranı (%)
1 Garanti Bilişim Teknolojisi Ve Tic. AŞ	İstanbul/Türkiye	100,00	100,00
2 Garanti Ödeme Sistemleri AŞ	İstanbul/Türkiye	99,92	100,00
3 Garanti Hizmet Yönetimi AŞ	İstanbul/Türkiye	93,40	96,40
4 Galata Araştırma Yayıncılık Tanıtım Ve Bilişim Teknoloji Hizmetleri AŞ	İstanbul/Türkiye	100,00	100,00
5 Garanti Konut Finansmanı Danışmanlık Hiz. AŞ	İstanbul/Türkiye	100,00	100,00
6 Garanti Finansal Kiralama AŞ	İstanbul/Türkiye	94,10	98,94
7 Garanti Faktoring Hiz.AŞ(1)	İstanbul/Türkiye	55,40	55,40
8 Garanti Yatırım Menkul Kıymetler AŞ	İstanbul/Türkiye	100,00	100,00
9 Garanti Portföy Yönetimi AŞ	İstanbul/Türkiye	100,00	100,00
10 Garanti Emeklilik ve Hayat AŞ	İstanbul/Türkiye	84,91	84,91
11 Garanti Bank International NV	Amsterdam/Hollanda	100,00	100,00
12 Garanti Bank Moscow	Moskova/Rusya	75,02	99,94
13 Garanti Financial Services Plc	Dublin/İrlanda	99,99	100,00
14 Garanti Fund Management Co. Ltd	Valetta/Malta	99,50	100,00

	Aktif Toplamı	Özkaynak	Sabit Varlık Toplamı	Faiz Gelirleri	Menkul Değer Gelirleri	Cari Dönem Kâr/Zararı	Önceki Dönem Kâr/Zararı	Gerçeğe Uygun Değeri
1	12.533	7.844	544	-	1.203	927	(100.385)	-
2	16.620	7.001	615	-	2.076	2.453	3.969	-
3	1.060	993	26	21	100	676	-	-
4	371	173	41	-	1	14	(185)	-
5	293	195	-	-	2	7	-	-
6	2.151.526	211.283	18.279	196.245	-	54.816	73.219	-
7	589.049	32.636	1.316	35.454	-	4.014	6.202	71.438
8	30.246	24.826	2.287	2.126	1.271	6.414	3.726	-
9	17.097	13.654	1.526	349	2.317	(809)	1.780	-
10	776.737	92.372	7.790	15.319	7.568	42.081	(17.003)	-
11	5.730.808	364.616	73.164	353.200	106.172	54.753	32.906	270.918
12	582.863	72.448	1.559	31.040	8.866	13.328	16.217	52.912
13	8.543	8.436	-	317	-	(208)	6.396	17.151
14	71	-	-	-	-	-	(267)	-

1) 30 Eylül 2007 tarihinde sona eren hesap dönemine aittir, rayiç değer bilgisi 31 Aralık 2007 tarihi itibarıyla.

**Türkiye Garanti Bankası Anonim Şirketi**  
**31 Aralık 2007 Tarihi İtibarıyla Hazırlanan**  
**Yıl Sonu Konsolide Olmayan Finansal Raporu**  
(Para birimi: Bin Yeni Türk Lirası olarak ifade edilmiştir.)

5.1.8.2 Bağlı ortaklıklara ilişkin bilgiler

	Cari Dönem	Önceki Dönem
<b>Dönem Başı Değeri</b>	<b>604.152</b>	<b>611.151</b>
<b>Dönem İçi Hareketler</b>	<b>(26.744)</b>	<b>(6.999)</b>
Alışlar	187	14.685
Bedelsiz Edinilen Hisse Sen.(*)	45.605	10.723
Cari Yıl Payından Alınan Kâr	-	-
Satışlar	(55.238)	(72.537)
Yeniden Sınıflamadan Kaynaklanan Değişim	(11.312)	-
Rayiç Değer Artışı/Azalışı	22.884	2.184
Yurtdışı Bağlı Ortaklıkların Net Kur Farkı	(29.069)	37.946
Değer Azalma Karşılıkları(-)	(199)	-
<b>Dönem Sonu Değeri</b>	<b>577.408</b>	<b>604.152</b>
<b>Sermaye Taahhütleri</b>	<b>562</b>	<b>-</b>
<b>Dönem Sonu Sermaye Katılma Payı (%)</b>	<b>-</b>	<b>-</b>

(\*) Garanti Bank International NV geçmiş yıl kârlarından karşılayarak 17 Nisan 2007 tarihinde sermayesini 134.750.000 EUR'dan 159.470.000 EUR'ya çıkartmıştır. Garanti Faktoring Hizmetleri AŞ, 8 Ağustos 2007 tarihinde geçmiş yıl karından karşılayarak sermayesini 15.988.500 YTL'den 16.848.500 YTL'ye çıkartmıştır.

5.1.8.3 Bağlı ortaklıklara ilişkin sektör bilgileri ve bunlara ilişkin kayıtlı tutarlar

	Cari Dönem	Önceki Dönem
Bankalar	310.612	287.036
Sigorta Şirketleri	56.545	123.095
Faktoring Şirketleri	39.580	37.205
Leasing Şirketleri	76.169	76.169
Finansman Şirketleri	86.226	72.757
Diğer Bağlı Ortaklıklar	8.276	7.890

5.1.8.4. Borsaya kote edilen bağlı ortaklıklar

	Cari Dönem	Önceki Dönem
Yurtiçi Borsalara Kote Edilenler	39.580	37.205
Yurtdışı Borsalara Kote Edilenler	-	-

5.1.8.5 Bağlı ortaklıklara yapılan yatırımların değerlemesi

	Cari Dönem	Önceki Dönem
Maliyet Değeri İle Değerleme	202.049	559.128
Rayiç Değer İle Değerleme	367.341	37.205
Özsermaye Yöntemi İle Değerleme	8.018	7.819

5.1.8.6 Cari dönem içinde elden çıkarılan bağlı ortaklıklara ilişkin bilgiler

Banka cari dönemde, "Bağlı Ortaklıklar" portföyünde yer alan ve %100'ü 56.562 YTL defter değeri ile duran Garanti Sigorta AŞ'ye ait payların %80'ini oluşturan 48.000 YTL nominal değerdeki hisse senedini 365.000.000 EUR bedel ile ve %100'ü 66.534 YTL defter değeri olan Garanti Emeklilik ve Hayat AŞ'ye ait payların %15'ini oluşturan 7.500 YTL nominal değerdeki hisse senedini 100.000.000 EUR bedel ile Eureka B.V. şirketine satmıştır.

Yukarıda açıklanan satış işlemleri ile ilgili olarak Banka'nın satıştan sonra elinde kalan Garanti Sigorta AŞ'nin hisseleri üzerinde "Satış Opsiyonu" ve Eureka B.V.'nin Garanti Emeklilik ve Hayat AŞ hisseleri üzerinde "Alım ve Satış Opsiyonları" bulunmaktadır.

## Türkiye Garanti Bankası Anonim Şirketi

### 31 Aralık 2007 Tarihi İtibarıyla Hazırlanan

### Yıl Sonu Konsolide Olmayan Finansal Raporu

(Para birimi: Bin Yeni Türk Lirası olarak ifade edilmiştir.)

#### 5.1.8.7 Cari dönem içinde satın alınan bağlı ortaklıklara ilişkin bilgiler

Banka'nın 15 Eylül 2007 tarihli Yönetim Kurulu Toplantısı'nda alınan karar ile, bankalara, konut finansmanı ve ipotek finansmanı kuruluşlarına her türlü danışmanlık ve destek hizmetlerinin sağlanması konularında faaliyet göstermek üzere kurulan Garanti Konut Finansmanı Danışmanlık Hizmetleri AŞ unvanlı şirketin tescil işlemleri 3 Ekim 2007 tarihinde tamamlanmıştır. Banka'nın %99,99 oranında pay sahibi olduğu 750 YTL kuruluş sermayesinin 1/4'ü ödenmiştir.

#### 5.1.9 Birlikte kontrol edilen ortaklıklara (iş ortaklıklarına) ilişkin bilgiler

Yoktur.

#### 5.1.10 Kiralama işlemlerinden alacaklara ilişkin bilgiler (Net)

Yoktur.

#### 5.1.11 Riskten korunma amaçlı türev finansal araçlara ilişkin açıklamalar

##### 5.1.11.1 Riskten korunma amaçlı türev finansal araçlara ilişkin pozitif farklar tablosu

Riskten Korunma Amaçlı Türev Finansal Varlıklar	Cari Dönem		Önceki Dönem	
	TP	YP	TP	YP
Gerçeğe Uygun Değer Riskinden Korunma Amaçlı	-	-	-	-
Nakit Akış Riskinden Korunma Amaçlı	-	31.960	-	4.799
Yurtdışındaki Net Yatırım Riskinden Korunma Amaçlı	-	-	-	-
<b>Toplam</b>	-	<b>31.960</b>	-	<b>4.799</b>

#### 5.1.12 Maddi duran varlıklara ilişkin açıklamalar

	Gayrimenkul	Finansal Kiralama ile Edinilen MD	Araçlar	Diğer Maddi Duran Varlıklar	Toplam
<b>Önceki Dönem Sonu</b>					
Maliyet	825.647	264.170	37.584	684.424	1.811.825
Birikmiş Amortisman (-)	(178.934)	(173.202)	(19.043)	(555.200)	(926.379)
<b>Net Defter Değeri</b>	<b>646.713</b>	<b>90.968</b>	<b>18.541</b>	<b>129.224</b>	<b>885.446</b>
<b>Cari Dönem Sonu</b>					
İktisap Edilenler	67.708	94.790	6.261	48.865	217.624
Elden Çıkarılanlar (Maliyet)	(8.945)	(1.797)	(6.880)	(130.466)	(148.088)
Elden Çıkarılanlar (Amortisman)	1.948	1.340	5.082	122.514	130.884
Değer Düşüşü	(62)	-	-	-	(62)
Amortisman Bedeli (-)	(19.731)	(63.880)	(8.432)	(53.931)	(145.974)
Y.dışı İşt Kayn.Net Kur Farkları (-)	-	-	-	-	-
<b>Maliyet</b>	<b>884.348</b>	<b>357.163</b>	<b>36.965</b>	<b>602.823</b>	<b>1.881.299</b>
<b>Birikmiş Amortisman (-)</b>	<b>(196.717)</b>	<b>(235.742)</b>	<b>(22.393)</b>	<b>(486.617)</b>	<b>(941.469)</b>
<b>Net Defter Değeri</b>	<b>687.631</b>	<b>121.421</b>	<b>14.572</b>	<b>116.206</b>	<b>939.830</b>

5.1.12.1 Münferit bir varlık için cari dönemde kaydedilmiş veya iptal edilmiş değer azalışının tutarı finansal tabloların bütünü açısından önem teşkil etmekteyse:

Değer azalışının kaydedilmesine veya iptal edilmesine yol açan olaylar ve şartları:

Yoktur.

Finansal tablolarda kaydedilen veya iptal edilen değer azalışının tutarı:

Yoktur.

# Türkiye Garanti Bankası Anonim Şirketi

## 31 Aralık 2007 Tarihi İtibarıyla Hazırlanan

### Yıl Sonu Konsolide Olmayan Finansal Raporu

(Para birimi: Bin Yeni Türk Lirası olarak ifade edilmiştir.)

5.1.12.2 Cari dönemde kaydedilmiş veya iptal edilmiş olan ve her biri veya bazıları finansal tabloların bütünü açısından önemli olmamakla birlikte toplamı finansal tabloların bütünü açısından önemli olan değer düşüklükleri için ilgili varlık grupları itibarıyla ayrılan veya iptal edilen değer azalışı tutarları ile bunlara neden olan olay ve şartlar

2007 yılı içinde "Varlıklarda Değer Düşüklüğüne İlişkin Türkiye Muhasebe Standardı" (TMS 36) uyarınca çeşitli gayrimenkuller için toplam 62 YTL tutarında ilave değer azalma karşılığı ayrılmıştır.

#### 5.1.13 Maddi olmayan duran varlıklara ilişkin açıklamalar

##### 5.1.13.1 Faydalı ömür veya kullanılan amortisman oranları

Banka'nın aktifinde maddi olmayan varlık olarak; ilk tesis ve taazzuv giderleri, yazılım programları, özel maliyet ve gayrimaddi haklar bulunmakta ve bunların tahmini ekonomik ömürleri 5 ile 15 yıl arasında değişmektedir.

##### 5.1.13.2 Kullanılan amortisman yöntemleri

Bilanço tarihi itibarıyla aktifte bir hesap döneminden daha az bir süre bulunan varlıklara ilişkin olarak, bir tam yıl için öngörülen amortisman tutarının, varlığın aktifte kalış süresiyle orantılanması suretiyle bulunan tutar kadar amortisman doğrusal amortisman yöntemi ile ayrılmıştır.

##### 5.1.13.3 Dönem başı ve dönem sonundaki brüt defter değeri ile birikmiş amortisman tutarları

	Cari Dönem		Önceki Dönem	
	Brüt Defter Değeri	Birikmiş Amortisman Tutarı	Brüt Defter Değeri	Birikmiş Amortisman Tutarı
Maddi Olmayan Duran Varlıklar	179.433	82.419	217.107	149.389

##### 5.1.13.4 Dönem başı ve dönem sonu arasında aşağıda belirtilen bilgileri içeren hareket tablosu

	Cari Dönem	Önceki Dönem
<b>Dönem Başı</b>	<b>67.718</b>	<b>55.485</b>
Bünyede Dahili Olarak Oluşturulan Tutarlar	-	-
Birleşme, Devir ve İktisaplardan Kaynaklanan İlaveler	54.921	34.808
Kullanım Dışı Bırakılanlar ve Satışlar (-)	1.589	1.706
Değer Artışı veya Düşüşü Nedeniyle Değerleme Fonuna Kaydedilen Tutarlar	-	-
Gelir Tablosuna Kaydedilmiş Olan Değer Azalışları	-	-
Gelir Tablosundan İptal Edilen Değer Azalışları	-	-
Amortisman Gideri (-)	24.036	20.869
Yurtdışı İştiraklerden Kaynaklanan Net Kur Farkları	-	-
Defter Değerinde Meydana Gelen Diğer Değişiklikler	-	-
<b>Dönem Sonu</b>	<b>97.014</b>	<b>67.718</b>

5.1.13.5 Finansal tabloların bütünü açısından önem arz eden bir maddi olmayan duran varlık bulunması durumunda, bunun defter değeri, tanımı ve kalan amortisman süresi

Yoktur.

5.1.13.6 Varsa devlet teşvikleri kapsamında edinilen ve ilk muhasebeleştirmede rayiç değeri ile kaydedilmiş olan maddi olmayan duran varlıklar için aşağıdaki tabloda yer alan hususlara ilişkin bilgiler

Yoktur.

5.1.13.7 Devlet teşvikleri kapsamında edinilen ve ilk muhasebeleştirmede rayiç değeri ile kaydedilmiş olan maddi olmayan duran varlıkların ilk kayıt tarihinden sonraki değerlemelerinin hangi yönetime göre yapıldığı

Yoktur.

## Türkiye Garanti Bankası Anonim Şirketi

### 31 Aralık 2007 Tarihi İtibarıyla Hazırlanan

### Yıl Sonu Konsolide Olmayan Finansal Raporu

(Para birimi: Bin Yeni Türk Lirası olarak ifade edilmiştir.)

5.1.13.8 Kullanımında herhangi bir kısıtlama bulunan veya rehnedilen maddi olmayan duran varlıkların defter değeri

Yoktur.

5.1.13.9 Maddi olmayan duran varlık edinimi için verilmiş olan taahhütlerin tutarı

Yoktur.

5.1.13.10 Yeniden değerlendirme yapılan maddi olmayan duran varlıklar için varlık türü bazında aşağıdaki açıklamalar

Yoktur.

5.1.13.11 Varsa, dönem içinde gider kaydedilen araştırma geliştirme giderlerinin toplam tutarı

Yoktur.

5.1.13.12 Şerefiyeye ilişkin bilgiler

Yoktur.

5.1.13.13 Şerefiyenin defter değerinin dönem başı, dönem sonu bakiyesi ve dönem içi hareketleri ile birlikte aşağıdaki bilgiler

Yoktur.

5.1.14 Yatırım amaçlı gayrimenkullere ilişkin açıklamalar

Yoktur.

5.1.15 Ertelenmiş vergi varlığına ilişkin açıklamalar

Banka 31 Aralık 2007 itibarıyla 52.944 YTL (31 Aralık 2006: 38.188 YTL) tutarında ertelenmiş vergi varlığı hesaplamış olup, söz konusu değere bilanço tarihi itibarıyla hesaplanan indirilebilir geçici farklar ile vergiye tabi geçici farkların netleştirilmesi sonucunda ulaşılmıştır.

Banka'nın, 31 Aralık 2007 itibarıyla mali zarar veya vergi indirim ve istisnaları üzerinden hesapladığı ertelenmiş vergi varlığı bulunmamakla beraber, bilançosunda yer alan varlık veya yükümlülüklerin defter değeri ile vergi mevzuatı uyarınca belirlenen vergiye esas değeri arasında ortaya çıkan ve sonraki dönemlerde mali kâr/zararın hesabında dikkate alınacak tutarları üzerinden hesapladığı 103.883 YTL (31 Aralık 2006: 83.312 YTL) tutarındaki ertelenmiş vergi varlığı ile 50.939 YTL (31 Aralık 2006: 45.124 YTL) tutarındaki ertelenmiş vergi borcu netleştirilmek suretiyle kayıtlara yansıtılmıştır.

Ertelenmiş verginin konusu olan varlıkların defter değeri ile vergiye esas değeri arasında ortaya çıkan farkların özkaynaklar hesap grubuyla ilişkili olması halinde ise ertelenmiş vergi varlığı veya borcu bu grupta yer alan ilgili hesaplarla netleştirilmiştir.

5.1.16 Satış amaçlı elde tutulan ve durdurulan faaliyetlere ilişkin duran varlıklar hakkında açıklamalar

	Cari Dönem	Önceki Dönem
<b>Önceki Dönem Sonu</b>		
Maliyet	117.255	423.853
Birikmiş Amortisman(-)	(2.101)	-
<b>Net Defter Değeri</b>	<b>115.154</b>	<b>423.853</b>
<b>Cari Dönem Sonu</b>		
İktisap Edilenler	24.962	5.203
Elden Çıkarılanlar (Maliyet)	(26.618)	(311.801)
Elden Çıkarılanlar (Amortisman)	746	4.589
Değer Düşüşü	-	-
Amortisman Bedeli (-)	(1.394)	(6.690)
Y.dışı İşt Kayn.Net Kur Farkları (-)	-	-
<b>Maliyet</b>	<b>115.599</b>	<b>117.255</b>
<b>Birikmiş Amortisman(-)</b>	<b>(2.749)</b>	<b>(2.101)</b>
<b>Net Defter Değeri</b>	<b>112.850</b>	<b>115.154</b>

Bilanço tarihi itibarıyla üzerinde vefa hakkı bulunan satış amaçlı elde tutulan duran varlıkların toplam net değeri 29.850 YTL'dir (31 Aralık 2006: 9.020 YTL).

# Türkiye Garanti Bankası Anonim Şirketi

31 Aralık 2007 Tarihi İtibarıyla Hazırlanan

Yıl Sonu Konsolide Olmayan Finansal Raporu

(Para birimi: Bin Yeni Türk Lirası olarak ifade edilmiştir.)

## 5.1.17 Diğer aktiflere ilişkin bilgiler

### 5.1.17.1 Aktiflerin vadeli satışından doğan alacaklara ilişkin bilgiler

	Cari Dönem	Önceki Dönem
İştirakler, Bağılı Ortaklıklar ve Birlikte Kontrol Edilen Ortaklıkların Satışından	31.412	169.619
Gayrimenkul Satışından	1.427	92.680
Diğer Varlıkların Satışından	2.843	2.843
<b>Toplam</b>	<b>35.682</b>	<b>265.142</b>

### 5.1.17.2 Peşin ödenen gider, vergi ve benzeri işlemlere ilişkin bilgiler

	Cari Dönem	Önceki Dönem
Peşin Ödenen Giderler	231.262	146.106
Peşin Ödenen Vergiler	5.222	7.857

## 5.1.18 Faiz ve gelir tahakkuk ve reeskontlarına ilişkin bilgiler

İlgili kalemlerin üzerine dağıtılmış şekilde bilançonun aktifinde yer alan faiz ve gelir tahakkuk ve reeskontlarının detayı aşağıdaki tabloda sunulmuştur.

	Cari Dönem		Önceki Dönem	
	TP	YP	TP	YP
T.C Merkez Bankası	38.920	11.802	29.990	8.704
Gerçeğe Uy.Değer Farkı K/Z'a Yans.Fin.Var.	873	3.020	906	1.857
Bankalar Ve Diğer Mali Kuruluşlar	61.067	32.654	498	987
Para Piyasalarından Alacaklar	-	-	-	-
Satılmaya Hazır Finansal Varlıklar	723.009	125.391	386.190	137.297
Verilen Krediler	288.420	205.706	281.852	171.034
Vadeye Kadar Elde Tutulacak Yatırımlar	170.780	819	267.639	2.152
Diğer Reeskontlar	13.509	2.749	11.188	414
<b>Toplam</b>	<b>1.296.578</b>	<b>382.141</b>	<b>978.263</b>	<b>322.445</b>

## Türkiye Garanti Bankası Anonim Şirketi

### 31 Aralık 2007 Tarihi İtibarıyla Hazırlanan

### Yıl Sonu Konsolide Olmayan Finansal Raporu

(Para birimi: Bin Yeni Türk Lirası olarak ifade edilmiştir.)

#### 5.2 Bilançonun pasif hesaplarına ilişkin açıklama ve dipnotlar

##### 5.2.1 Mevduatın/toplanan fonların vade yapısına ilişkin bilgiler

Cari Dönem	Vadesiz	7 Gün				6 Ay- 1 Yıl	1 Yıl ve Üstü	Birikimli Mevduat	Toplam
		İhbarlı	1Aya Kadar	1-3 Ay	3-6 Ay				
Tasarruf Mevduatı	1.055.069	-	3.546.376	7.469.353	187.532	96.210	90.235	-	12.444.775
Döviz Tevdiat Hesabı	3.898.591	-	6.313.000	6.415.792	459.651	642.799	529.841	66.946	18.326.620
Yurtiçinde Yer. K.	3.573.267	-	6.032.076	6.254.723	434.700	341.056	371.478	66.119	17.073.419
Yurtdışında Yer.K	325.324	-	280.924	161.069	24.951	301.743	158.363	827	1.253.201
Resmi Kur. Mevduatı	384.378	-	82.765	6.044	31	1.412	55	-	474.685
Tic. Kur. Mevduatı	1.604.318	-	2.368.499	1.759.179	130.036	83.825	5.687	-	5.951.544
Diğ. Kur. Mevduatı	65.314	-	68.840	114.700	1.547	227	258	-	250.886
Kıymetli Maden DH	35.438	-	1.465	1.488	3.112	3.424	17.114	-	62.041
Bankalararası Mevduat	332.632	-	921.019	222.901	16.347	6.513	88.139	-	1.587.551
TCMB	-	-	-	-	-	-	-	-	-
Yurtiçi Bankalar	10.419	-	416.892	234	-	4.797	-	-	432.342
Yurtdışı Bankalar	188.266	-	504.127	222.667	16.347	1.716	88.139	-	1.021.262
Katılım Bankaları	133.947	-	-	-	-	-	-	-	133.947
Diğer	-	-	-	-	-	-	-	-	-
<b>Toplam</b>	<b>7.375.740</b>	<b>-</b>	<b>13.301.964</b>	<b>15.989.457</b>	<b>798.256</b>	<b>834.410</b>	<b>731.329</b>	<b>66.946</b>	<b>39.098.102</b>

Önceki Dönem	Vadesiz	7 Gün				6 Ay- 1 Yıl	1 Yıl ve Üstü	Birikimli Mevduat	Toplam
		İhbarlı	1Aya Kadar	1-3 Ay	3-6 Ay				
Tasarruf Mevduatı	858.171	-	2.634.237	5.359.621	171.765	34.720	57.271	-	9.115.785
Döviz Tevdiat Hesabı	3.921.229	-	5.310.261	4.608.753	633.879	256.678	560.530	66.739	15.358.069
Yurtiçinde Yer. K.	3.577.938	-	5.129.059	4.486.519	603.335	217.947	432.301	66.058	14.513.157
Yurtdışında Yer.K	343.291	-	181.202	122.234	30.544	38.731	128.229	681	844.912
Resmi Kur. Mevduatı	13.447	-	8.047	6.792	7	46	48	-	28.387
Tic. Kur. Mevduatı	1.381.951	-	1.583.036	1.178.296	23.406	12.262	8.671	-	4.187.622
Diğ. Kur. Mevduatı	178.253	-	28.762	170.388	305	19	217	-	377.944
Kıymetli Maden DH	32.721	-	1.248	1.360	2.844	-	18.783	-	56.956
Bankalararası Mevduat	268.782	-	269.293	318.501	122.260	15.526	19.912	-	1.014.274
TCMB	-	-	-	-	-	-	-	-	-
Yurtiçi Bankalar	3.427	-	109.841	18.277	7.033	9.807	17.226	-	165.611
Yurtdışı Bankalar	199.908	-	159.452	300.224	115.227	5.719	2.686	-	783.216
Katılım Bankaları	65.447	-	-	-	-	-	-	-	65.447
Diğer	-	-	-	-	-	-	-	-	-
<b>Toplam</b>	<b>6.654.554</b>	<b>-</b>	<b>9.834.884</b>	<b>11.643.711</b>	<b>954.466</b>	<b>319.251</b>	<b>665.432</b>	<b>66.739</b>	<b>30.139.037</b>

##### 5.2.1.1 Sigorta kapsamında bulunan tasarruf mevduatına ilişkin bilgiler

Sigorta kapsamında bulunan ve sigorta limitini aşan tasarruf mevduatına ilişkin bilgiler

Tasarruf Mevduatı	Sigorta Kapsamında Bulunan		Sigorta Limitini Aşan	
	Cari Dönem	Önceki Dönem	Cari Dönem	Önceki Dönem
Tasarruf Mevduatı	6.011.198	4.517.802	6.261.780	4.529.157
Tasarruf Mevduatı Niteliğini Haiz DTH	2.987.805	3.015.500	6.578.805	5.151.654
Tasarruf Mevduatı Niteliğini Haiz Diğ.H.	1.969	3.417	48.387	45.860
Yurtdışı Şubelerde Bulunan Yabancı Mercilerin Sigortasına Tabi Hesaplar	-	-	-	-
Kıyı Bnk.Blg. Şubelerde Bulunan Yabancı Mercilerin Sigorta Tabi Hesaplar	-	-	-	-

5.2.1.2 Merkezi yurtdışında bulunan bankanın Türkiye'deki şubesinde bulunan tasarruf mevduatı/gerçek kişilerin ticari işlemlere konu olmayan özel cari hesapları, merkezin bulunduğu ülkede sigorta kapsamında ise bu durum açıklanmalıdır.

Yoktur.



**Türkiye Garanti Bankası Anonim Şirketi**  
**31 Aralık 2007 Tarihi İtibarıyla Hazırlanan**  
**Yıl Sonu Konsolide Olmayan Finansal Raporu**  
(Para birimi: Bin Yeni Türk Lirası olarak ifade edilmiştir.)

5.2.1.3 Sigorta kapsamında bulunmayan gerçek kişilerin mevduatı

	Cari Dönem	Önceki Dönem
Yurtdışı Şubelerde Bulunan Mevduat ve Diğer Hesaplar	380.627	239.732
Hakim Ortaklar ile Bunların Ana,Baba,Eş ve Velayet Altındaki Çocuklarına Ait Mevduat ve Diğer Hesaplar	-	-
Yönetim veya Müdürler Kurulu Başkan ve Üyeler,Genel Müdür ve Yardımcıları ile Bunların Ana,Baba,Eş ve Velayet Altındaki Çocuklarına Ait Mevduat ve Diğer Hesaplar	196.751	97.709
26/9/2004Tarihli ve 5237 Sayılı TCK'nın 282 nci Maddesindeki Suçtan Kaynaklanan Mal Varlığı Değerleri Kapsamına Giren Mevduat ile Diğer Hesaplar	-	-
Türkiye'de Münhasıran Kıyı Bankacılığı Faaliyeti Göstermek Üzere Kurulan Mevduat Bankalarında Bulunan Mevduat	-	-

5.2.2 Alım satım amaçlı türev finansal borçlara ilişkin negatif farklar tablosu

Alım Satım Amaçlı Türev Finansal Borçlar	Cari Dönem		Önceki Dönem	
	TP	YP	TP	YP
Vadeli İşlemler	9.657	4.384	2.830	602
Swap İşlemleri	404.811	17.476	216.466	2.145
Futures İşlemleri	-	482	-	-
Opsiyonlar	14.167	300	470	389
Diğer	-	-	-	-
<b>Toplam</b>	<b>428.635</b>	<b>22.642</b>	<b>219.766</b>	<b>3.136</b>

5.2.3 Bankalar ve diğer mali kuruluşlara ilişkin bilgiler

	Cari Dönem		Önceki Dönem	
	TP	YP	TP	YP
T.C. Merkez Bankası Kredileri	-	-	-	-
Yurtiçi Banka ve Kuruluşlardan	203.445	56.930	192.435	53.445
Yurtdışı Banka, Kuruluş ve Fonlardan	1.079.383	7.218.886	317.606	7.326.919
<b>Toplam</b>	<b>1.282.828</b>	<b>7.275.816</b>	<b>510.041</b>	<b>7.380.364</b>

5.2.3.1 Alınan kredilerin vade ayırımına göre gösterilmesi

	Cari Dönem		Önceki Dönem	
	TP	YP	TP	YP
Kısa Vadeli	203.445	1.579.378	510.041	1.876.506
Orta ve Uzun Vadeli	1.079.383	5.696.438	-	5.503.858
<b>Toplam</b>	<b>1.282.828</b>	<b>7.275.816</b>	<b>510.041</b>	<b>7.380.364</b>

5.2.3.2 Bankanın yükümlülüklerinin yoğunlaştığı alanlara ilişkin ilave açıklamalar

Banka, normal bankacılık faaliyetleri kapsamında kendisini fonlamayı mevduat ve alınan krediler ile sağlamaktadır. Banka'nın mevduat yapısı YTL ve yabancı para cinsinden dengeli bir dağılım göstermektedir. Banka'nın diğer fon kaynaklarını özellikle yurtdışından yabancı para cinsinden alınan krediler ve YTL cinsinden repo işlemlerinden sağlanan fonlar oluşturmaktadır.

## Türkiye Garanti Bankası Anonim Şirketi

### 31 Aralık 2007 Tarihi İtibarıyla Hazırlanan

### Yıl Sonu Konsolide Olmayan Finansal Raporu

(Para birimi: Bin Yeni Türk Lirası olarak ifade edilmiştir.)

#### 5.2.4 Diğer yabancı kaynaklar

##### Repo işlemlerinden sağlanan fonlara ilişkin bilgiler

	Cari Dönem		Önceki Dönem	
	TP	YP	TP	YP
<b>Yurtiçi İşlemlerden</b>	<b>6.667.163</b>	-	<b>3.476.521</b>	-
Mali Kurum ve Kuruluşlar	6.591.635	-	3.399.700	-
Diğer Kurum ve Kuruluşlar	32.920	-	32.571	-
Gerçek Kişiler	42.608	-	44.250	-
<b>Yurtdışı İşlemlerden</b>	<b>780.742</b>	<b>728.986</b>	<b>780.251</b>	<b>557.121</b>
Mali Kurum ve Kuruluşlar	780.157	728.986	779.578	557.121
Diğer Kurum ve Kuruluşlar	125	-	378	-
Gerçek Kişiler	460	-	295	-
<b>Toplam</b>	<b>7.447.905</b>	<b>728.986</b>	<b>4.256.772</b>	<b>557.121</b>

#### 5.2.5 Kiralama işlemlerinden borçlara ilişkin bilgiler

##### 5.2.5.1 Finansal kiralama işlemlerinden doğan yükümlülüklerle ilişkin açıklamalar

	Cari Dönem		Önceki Dönem	
	Brüt	Net	Brüt	Net
1 Yıldan Az	47.588	44.712	37.364	34.074
1-4 Yıl Arası	10.815	10.026	12.313	10.664
4 Yıldan Fazla	-	-	-	-
<b>Toplam</b>	<b>58.403</b>	<b>54.738</b>	<b>49.677</b>	<b>44.738</b>

##### 5.2.5.2 Faaliyet kiralamasına ilişkin açıklamalar

Banka bazı şubeleri ve ATM makinaları için faaliyet kiralaması sözleşmeleri yapmaktadır. Kira sözleşmeleri yıllık bazda yapılmakta ve kira ödemesi yıllık peşin ödenerek "Diğer Aktifler" hesabında peşin ödenmiş giderlerde muhasebeleştirilmektedir. Banka'nın faaliyet kiralaması sözleşmelerinden doğan yükümlülüğü yoktur.

#### 5.2.6 Riskten korunma amaçlı türev finansal borçlara ilişkin negatif farklar tablosu

Riskten Korunma Amaçlı Türev Finansal Varlıklar	Cari Dönem		Önceki Dönem	
	TP	YP	TP	YP
Gerçeğe Uygun Değer Riskinden Korunma Amaçlı	-	-	-	-
Nakit Akış Riskinden Korunma Amaçlı	-	249	-	-
Yurtdışındaki Net Yatırım Riskinden Korunma Amaçlı	-	-	-	-
<b>Toplam</b>	<b>-</b>	<b>249</b>	<b>-</b>	<b>-</b>

#### 5.2.7 Karşılıklara ilişkin açıklamalar

##### 5.2.7.1 Genel karşılıklara ilişkin bilgiler

	Cari Dönem	Önceki Dönem
<b>Genel Karşılıklar</b>	<b>280.660</b>	<b>158.466</b>
I. Grup Kredi ve Alacaklar İçin Ayrılanlar	250.216	138.632
II. Grup Kredi ve Alacaklar İçin Ayrılanlar	65	490
Gayrinakdi Krediler İçin Ayrılanlar	30.379	19.344
Diğer	-	-

**Türkiye Garanti Bankası Anonim Şirketi**  
**31 Aralık 2007 Tarihi İtibarıyla Hazırlanan**  
**Yıl Sonu Konsolide Olmayan Finansal Raporu**  
(Para birimi: Bin Yeni Türk Lirası olarak ifade edilmiştir.)

5.2.7.2 Döviz endeksli krediler ve finansal kiralama alacakları anapara kur azalış karşılıkları

	Cari Dönem	Önceki Dönem
Kısa Vadeli Krediler	22.284	12.392
Orta ve Uzun Vadeli Krediler	94.562	7.344
<b>Toplam</b>	<b>116.846</b>	<b>19.736</b>

Döviz endeksli kredilere ait kur farkları aktifte yer alan krediler ile netleştirilmektedir.

5.2.7.3 Tazmin edilmemiş ve nakde dönüşmemiş gayrinakdi krediler özel karşılıkları

	Cari Dönem	Önceki Dönem
Tahsil İmkânı Krediler ve Diğer Alacaklar	35	8
Tahsili Şüpheli Krediler ve Diğer Alacaklar	94	168
Zarar Niteliğindeki Kredi ve Diğer Alacaklar	1.634	1.518
<b>Toplam</b>	<b>1.763</b>	<b>1.694</b>

5.2.7.4 Diğer karşılıklara ilişkin bilgiler

5.2.7.4.1 Muhtemel riskler için ayrılan serbest karşılıklar

	Cari Dönem	Önceki Dönem
Muhtemel Riskler İçin Ayrılan Serbest Karşılıklar	32.000	30.000

Banka ekonomide oluşabilecek muhtemel riskler için ihtiyatlılık prensibi dahilinde 32.000 YTL serbest karşılık ayırmıştır.

5.2.7.4.2 Diğer karşılıklar

	Cari Dönem	Önceki Dönem
Çalışan Hakları Karşılığı	140.372	128.818
Kredi Kartı Promosyon Gideri Karşılığı(*)	49.219	46.051
Diğer Karşılıklar	57.324	62.100
<b>Toplam</b>	<b>246.915</b>	<b>236.969</b>

\* Banka bilanço tarihi itibarıyla taahhüt ettiği kredi kartı promosyon giderlerinin tamamı için karşılık ayırmaktadır.

5.2.8 Vergi borcuna ilişkin açıklamalar

5.2.8.1 Cari vergi borcuna ilişkin açıklamalar

5.2.8.1.1 Vergi borcuna ilişkin bilgiler

Banka'nın 31 Aralık 2007 itibarıyla kurumlar vergisinden dönem içinde ödenen geçici vergiler düşüldükten sonra kalan vergi borcu 104.582 YTL'dir. (31 Aralık 2006: 121.650 YTL) Cari vergi borcunun konusu olan varlıkların defter değeri ile vergiye esas değeri arasında ortaya çıkan farkların özkaynaklar hesap grubuyla ilişkili olması halinde ise cari vergi varlığı veya borcu bu grupta yer alan ilgili hesaplarla netleştirilmiştir.

5.2.8.1.2 Ödenecek vergilere ilişkin bilgiler

	Cari Dönem	Önceki Dönem
Ödenecek Kurumlar Vergisi	104.582	121.650
Menkul Sermaye İradı Vergisi	56.827	31.202
Gayrimenkul Sermaye İradı Vergisi	980	677
BSMV	27.097	23.563
Kambiyo Muameleleri Vergisi	2.991	3.252
Ödenecek Katma Değer Vergisi	1.513	1.248
Diğer	15.314	9.923
<b>Toplam</b>	<b>209.304</b>	<b>191.515</b>

## Türkiye Garanti Bankası Anonim Şirketi

### 31 Aralık 2007 Tarihi İtibarıyla Hazırlanan

### Yıl Sonu Konsolide Olmayan Finansal Raporu

(Para birimi: Bin Yeni Türk Lirası olarak ifade edilmiştir.)

#### 5.2.8.1.3 Primlere ilişkin bilgiler

	Cari Dönem	Önceki Dönem
Sosyal Sigorta Primleri-Personel	3	2
Sosyal Sigorta Primleri-İşveren	-	-
Banka Sosyal Yardım Sandığı Primleri-Personel	16	8
Banka Sosyal Yardım Sandığı Primleri-İşveren	29	11
Emekli Sandığı Aidatı ve Karşılıkları-Personel	-	-
Emekli Sandığı Aidatı ve Karşılıkları-İşveren	-	-
İşsizlik Sigortası-Personel	342	462
İşsizlik Sigortası-İşveren	608	850
Diğer	-	-
<b>Toplam</b>	<b>998</b>	<b>1,333</b>

#### 5.2.8.2 Ertelenmiş vergi borcuna ilişkin açıklamalar

Bilanço tarihi itibarıyla Banka'nın ertelenmiş vergi borcu bulunmamaktadır.

#### 5.2.9 Satış amaçlı elde tutulan ve durdurulan faaliyetlere ilişkin duran varlık borçları hakkında bilgiler

Yoktur.

#### 5.2.10 Sermaye benzeri kredilere ilişkin bilgiler

Banka 5 Şubat 2007 tarihinde yurtdışı piyasalardan 500 milyon USD tutarında sermaye benzeri kredi temin etmiştir. 10 yıl vadeli ve 5 yıl sonunda Banka tarafından geri ödeme opsiyonuna sahip olan kredinin faiz maliyeti %6,95 olarak belirlenmiştir. Belirtilen kredinin 1 Kasım 2006 tarihli ve 26333 sayılı Resmi Gazete'de yayımlanan "Bankaların Özkaynaklarına İlişkin Yönetmelik"te belirtilmiş olan şartlara uygun olarak ikincil sermaye benzeri borç olarak katkı sermaye hesabında dikkate alınmasının uygun görüldüğü, Bankacılık Düzenleme ve Denetleme Kurumu tarafından yazılı olarak bildirilmiştir.

	Cari Dönem		Önceki Dönem	
	TP	YP	TP	YP
Yurtiçi Bankalardan	-	-	-	-
Yurtiçi Diğer Kuruluşlardan	-	-	-	-
Yurtdışı Bankalardan	-	-	-	-
Yurtdışı Diğer Kuruluşlardan	-	596.400	-	-
<b>Toplam</b>	-	<b>596.400</b>	-	-

#### 5.2.11 Özkaynaklara ilişkin bilgiler

##### 5.2.11.1 Ödenmiş sermayenin gösterimi

	Cari Dönem	Önceki Dönem
Hisse Senedi Karşılığı	2.100.000	2.100.000
İmtiyazlı Hisse Senedi Karşılığı	-	-

5.2.11.2 Ödenmiş sermaye tutarı, bankada kayıtlı sermaye sisteminin uygulanıp uygulanmadığı hususunun açıklanması ve bu sistem uygulanıyor ise kayıtlı sermaye tavanı:

Sermaye Sistemi	Ödenmiş Sermaye	Tavan
Hisse Senedi Karşılığı	2.100.000	7.000.000
İmtiyazlı Hisse Senedi Karşılığı	-	-

##### 5.2.11.3 Cari dönem içinde yapılan sermaye artırımları ve kaynakları ile arttırılan sermaye payına ilişkin diğer bilgiler

Yoktur.

# Türkiye Garanti Bankası Anonim Şirketi

31 Aralık 2007 Tarihi İtibarıyla Hazırlanan

Yıl Sonu Konsolide Olmayan Finansal Raporu

(Para birimi: Bin Yeni Türk Lirası olarak ifade edilmiştir.)

5.2.11.4 Cari dönem içinde sermaye yedeklerinden sermayeye ilave edilen kısma ilişkin bilgiler Yoktur.

5.2.11.5 Son mali yılın ve onu takip eden ara dönemin sonuna kadar olan sermaye taahhütleri, bu taahhütlerin genel amacı ve bu taahhütler için gerekli tahmini kaynaklar belirtilir. Yoktur.

5.2.11.6 Ana ortaklık bankanın gelirleri, kârlılığı ve likiditesine ilişkin geçmiş dönem göstergeleri ile bu göstergelerdeki belirsizlikler dikkate alınarak yapılacak öngörülerin, özkaynak üzerindeki tahmini etkileri açıklanır. Yoktur.

5.2.11.7 Sermayeyi temsil eden hisse senetlerine tanınan imtiyazlara ilişkin özet bilgiler Yoktur.

5.2.11.8 Menkul değerler değer artış fonuna ilişkin açıklamalar

	Cari Dönem		Önceki Dönem	
	TP	YP	TP	YP
<b>İştirakler, Bağılı Ortaklıklar ve Birlikte Kontrol Edilen Ortaklıklardan (İş Ortaklıklarından)</b>	<b>(14.755)</b>	<b>20.985</b>	<b>7.018</b>	<b>-</b>
Değerleme Farkı	9.138	20.985	7.619	-
Kur Farkı	(23.893)	-	(601)	-
<b>Satılmaya Hazır Menkul Değerlerden</b>	<b>110.262</b>	<b>91.565</b>	<b>60.764</b>	<b>71.337</b>
Değerleme Farkı	110.262	91.565	60.764	71.337
Kur Farkı	-	-	-	-
<b>Toplam</b>	<b>95.507</b>	<b>112.550</b>	<b>67.782</b>	<b>71.337</b>

5.2.11.9 Yeniden değerlendirme değer artış fonuna ilişkin bilgiler

	Cari Dönem		Önceki Dönem	
	TP	YP	TP	YP
Menkuller	-	-	-	-
Gayrimenkuller	2.147	-	2.147	-
Sermayeye Eklenecek İştirak ve Bağılı Ortaklık Hisseleri ile Gayrimenkul Satış Kazançları	27.717	-	-	-
Özel Maliyet Bedelleri Yeniden Değerleme Fonu	-	-	-	-

5.2.11.10 İştirakler, Bağılı Ortaklıklar ve Birlikte Kontrol Edilen Ortaklıklar bedelsiz hisse senetleri

Yeniden değerlendirme değer artışı Doğu GE Gayrimenkul Yatırım Ortaklığı AŞ'nin 23 YTL'lik, Garanti Sigorta AŞ'nin 561 YTL'lik, Garanti Ödeme Sistemleri AŞ'nin 401 YTL'lik, Garanti Yatırım Menkul Değerler AŞ'nin 942 YTL'lik, Kredi Kartları Bürosu AŞ'nin 481 YTL'lik, Tat Konserve AŞ'nin 36 YTL'lik, Yatırım Finansman Menkul Değerler AŞ'nin 9 YTL'lik bedelsiz sermaye artışlarından kaynaklanmaktadır.

5.2.11.11 Yasal yedeklere ilişkin bilgiler

	Cari Dönem	Önceki Dönem
I. Tertip Kanuni Yedek Akçe	137.421	84.776
II. Tertip Kanuni Yedek Akçe	18.790	7.358
Özel Kanunlar Gereği Ayrılan Yedek Akçeler	-	-

17 Nisan 2007 tarihinde yapılan Olağan Genel Kurul toplantısında alınan kararlar doğrultusunda geçmiş yıl kârlarının %5'i yasal yedeklere aktarılmıştır.

## Türkiye Garanti Bankası Anonim Şirketi

### 31 Aralık 2007 Tarihi İtibarıyla Hazırlanan

### Yıl Sonu Konsolide Olmayan Finansal Raporu

(Para birimi: Bin Yeni Türk Lirası olarak ifade edilmiştir.)

#### 5.2.11.12 Olağanüstü yedeklere ilişkin bilgiler

	Cari Dönem	Önceki Dönem
Genel Kurul Kararı Uyarınca Ayrılan Yedek Akçe	1.275.689	523.677
Dağıtılmamış Kârlar	-	-
Birikmiş Zararlar	-	-
Yabancı Para Sermaye Kur Farkı	-	-

17 Nisan 2007 tarihinde yapılan Olağan Genel Kurul toplantısında alınan kararlar doğrultusunda geçmiş yıl kârlarının yasal yedekler sonrası kalan kısmı olağanüstü yedeklere aktarılmıştır.

#### 5.2.12 Faiz ve Gider Reeskontlarına ilişkin bilgiler

İlgili kalemlerin üzerine dağıtılmış şekilde bilançonun pasifinde yer alan faiz ve gider reeskontlarının detayı aşağıdaki tabloda sunulmuştur.

	Cari Dönem		Önceki Dönem	
	TP	YP	TP	YP
Mevduat	150.404	48.801	119.029	42.246
Alınan Krediler	85.367	80.446	24.460	62.002
Para Piyasalarına Borçlar	57.620	3.963	52.445	10.434
Diğer Reeskontlar	26.959	2.982	5.667	10.732
<b>Toplam</b>	<b>320.350</b>	<b>136.192</b>	<b>201.601</b>	<b>125.414</b>

### 5.3 Nazım hesaplara ilişkin açıklama ve dipnotlar

#### 5.3.1 Nazım hesaplarda yer alan yükümlülüklerle ilişkin açıklama

##### 5.3.1.1 Gayri kabili rücu nitelikteki kredi taahhütlerinin türü ve miktarı

	Cari Dönem	Önceki Dönem
YP Teminat Mektupları	5.749.874	4.575.955
TP Teminat Mektupları	3.924.978	2.687.808
Akreditifler	1.919.538	1.505.384
Aval ve Kabul Kredileri	116.487	143.541
Prefinansmanlar	-	-
<b>Toplam</b>	<b>11.710.877</b>	<b>8.912.688</b>

##### 5.3.1.2 Nazım hesap kalemlerinden kaynaklanan muhtemel zararların ve taahhütler ile garanti ve kefaletlerin yapısı ve tutarı

Nazım hesaplarda izlenen tazmin edilmemiş ve nakde dönüşmemiş 5.832 YTL (31 Aralık 2006: 6.621 YTL) tutarındaki gayrinakdi krediler için 1.763 YTL (31 Aralık 2006: 1.694 YTL) özel karşılık ayrılmıştır.

Taahhütler ile garanti ve kefaletlere ilişkin detay bilgiler "Bilanço Dışı Yükümlülükler" tablosunda yer almaktadır.

Bankanın "Diğer Cayılamaz Taahhütleri" içerisinde; 31 Aralık 2007 tarihi itibarıyla 875.000.000 USD (31 Aralık 2006: 625.000.000 USD) nominal bedelli "Krediye Bağlı Tahvil" ile ilişkili taahhüt yer almaktadır.

##### 5.3.1.3 Gayrinakdi kredilerin toplam tutarı

	Cari Dönem	Önceki Dönem
Nakit Kredi Teminine Yönelik Olarak Açılan Gayrinakdi Krediler	268.951	293.794
Bir Yıl veya Daha Az Süreli Asıl Vadeli	77.737	41.294
Bir Yıldan Daha Uzun Süreli Asıl Vadeli	191.214	252.500
Diğer Gayrinakdi Krediler	12.087.015	9.232.482
<b>Toplam</b>	<b>12.355.966</b>	<b>9.526.276</b>

# Türkiye Garanti Bankası Anonim Şirketi

31 Aralık 2007 Tarihi İtibarıyla Hazırlanan

Yıl Sonu Konsolide Olmayan Finansal Raporu

(Para birimi: Bin Yeni Türk Lirası olarak ifade edilmiştir.)

## 5.3.1.4 Gayrinakdi krediler hesabı içinde sektör bazında risk yoğunlaşması hakkında bilgi

	Cari Dönem				Önceki Dönem			
	TP	(%)	YP	(%)	TP	(%)	YP	(%)
<b>Tarım</b>	<b>17.690</b>	<b>0,44</b>	<b>8.884</b>	<b>0,11</b>	<b>12.136</b>	<b>0,45</b>	<b>13.193</b>	<b>0,19</b>
Çiftçilik ve Hayvancılık	16.681	0,42	8.884	0,11	11.226	0,42	13.193	0,19
Ormançılık	95	-	-	-	80	-	-	-
Balıkçılık	914	0,02	-	-	830	0,03	-	-
<b>Sanayi</b>	<b>1.448.464</b>	<b>36,89</b>	<b>2.816.681</b>	<b>33,42</b>	<b>709.238</b>	<b>26,38</b>	<b>2.778.048</b>	<b>40,63</b>
Madencilik ve Taşocakçılığı	333.357	8,49	12.660	0,15	66.001	2,45	28.819	0,42
İmalat Sanayi	937.944	23,89	2.360.167	28,00	627.430	23,34	2.458.165	35,95
Elektrik, Gaz, Su	177.163	4,51	443.854	5,27	15.807	0,59	291.064	4,26
<b>İnşaat</b>	<b>569.081</b>	<b>14,50</b>	<b>1.774.171</b>	<b>21,05</b>	<b>438.975</b>	<b>16,33</b>	<b>1.235.059</b>	<b>18,06</b>
<b>Hizmetler</b>	<b>1.664.509</b>	<b>42,39</b>	<b>3.311.615</b>	<b>39,27</b>	<b>1.410.591</b>	<b>52,47</b>	<b>2.658.889</b>	<b>38,88</b>
Toptan ve Perakende Ticaret	1.086.892	27,68	1.131.353	13,42	857.786	31,90	812.314	11,88
Otel ve Lokanta Hizmetleri	72.771	1,85	99.706	1,18	68.449	2,55	106.313	1,55
Ulaştırma ve Haberleşme	92.621	2,36	541.619	6,42	73.029	2,72	594.163	8,69
Mali Kuruluşlar	367.594	9,36	1.509.308	17,90	370.255	13,77	1.118.742	16,36
Gayrimenkul ve Kiralama Hizm.	14.327	0,36	7.344	0,09	12.032	0,45	11.685	0,17
Serbest Meslek Hizmetleri	-	-	-	-	-	-	-	-
Eğitim Hizmetleri	5.694	0,15	1.656	0,02	5.750	0,21	4.763	0,07
Sağlık ve Sosyal Hizmetler	24.610	0,63	20.629	0,24	23.290	0,87	10.909	0,16
<b>Diğer</b>	<b>226.228</b>	<b>5,78</b>	<b>518.643</b>	<b>6,15</b>	<b>117.571</b>	<b>4,37</b>	<b>152.576</b>	<b>2,24</b>
<b>Toplam</b>	<b>3.925.972</b>	<b>100,00</b>	<b>8.429.994</b>	<b>100,00</b>	<b>2.688.511</b>	<b>100,00</b>	<b>6.837.765</b>	<b>100,00</b>

## 5.3.1.5 I ve II'nci grupta sınıflandırılan gayrinakdi kredilere ilişkin bilgiler

	I inci Grup		II nci Grup	
	TP	YP	TP	YP
<b>Gayrinakdi Krediler</b>	<b>3.921.097</b>	<b>8.427.528</b>	<b>1.017</b>	<b>492</b>
Teminat Mektupları	3.920.103	5.748.363	1.017	492
Aval ve Kabul Kredileri	600	115.887	-	-
Akreditifler	394	2.563.278	-	-
Cirolar	-	-	-	-
Menkul Kıymet İhracında Satın Alma Garantilerimizden	-	-	-	-
Faktoring Garantilerinden	-	-	-	-
Diğer Garanti ve Kefaletler	-	-	-	-

## Türkiye Garanti Bankası Anonim Şirketi

### 31 Aralık 2007 Tarihi İtibarıyla Hazırlanan

### Yıl Sonu Konsolide Olmayan Finansal Raporu

(Para birimi: Bin Yeni Türk Lirası olarak ifade edilmiştir.)

#### 5.3.2 Türev işlemlere ilişkin açıklamalar

Cari Dönem	1 Aya Kadar	1-3 Ay	3-12 Ay	1-5 Yıl	5 Yıl ve Üzeri	Toplam
<b>Riskten Korunma Amaçlı Türev Finansal Araçlar</b>						
<b>A. Toplam Riskten Korunma Amaçlı Türev İşlemler</b>	<b>3.764</b>	<b>41.230</b>	<b>13.288</b>	-	-	<b>58.282</b>
Gerçeğe Uygun Değer Riskinden Korunma Amaçlı İşlemler	-	-	-	-	-	-
Nakit Akış Riskinden Korunma Amaçlı İşlemler	3.764	41.230	13.288	-	-	58.282
Yurtdışındaki Net Yatırım Riskinden Korunma Amaçlı İşlemler	-	-	-	-	-	-
<b>Alım Satım Amaçlı Türev İşlemler</b>						
<b>Döviz İle İlgili Türev İşlemler (I)</b>	<b>6.857.680</b>	<b>4.306.364</b>	<b>3.099.565</b>	<b>124.371</b>	<b>795.000</b>	<b>15.182.980</b>
Vadeli Döviz Alım İşlemleri	455.994	93.039	146.019	10.097	-	705.149
Vadeli Döviz Satım İşlemleri	489.156	95.705	141.433	11.471	-	737.765
Swap Para Alım İşlemleri	2.518.866	1.652.933	869.949	40.600	232.000	5.314.348
Swap Para Satım İşlemleri	2.434.492	1.656.482	1.106.583	59.493	563.000	5.820.050
Para Alım Opsiyonları	568.803	295.392	397.300	1.273	-	1.262.768
Para Satım Opsiyonları	390.369	320.309	433.718	1.437	-	1.145.833
Futures Para Alım İşlemleri	-	83.070	2.219	-	-	85.289
Futures Para Satım İşlemleri	-	109.434	2.344	-	-	111.778
<b>Faiz İle İlgili Türev İşlemler (II)</b>	<b>345.494</b>	<b>90.020</b>	<b>83.775</b>	-	-	<b>519.289</b>
Swap Faiz Alım İşlemleri	554	153	1.291	-	-	1.998
Swap Faiz Satım İşlemleri	2.175	151	1.284	-	-	3.610
Faiz Alım Opsiyonları	-	-	81.200	-	-	81.200
Faiz Satım Opsiyonları	-	-	-	-	-	-
Menkul Değerler Alım Opsiyonları	78.235	45.611	-	-	-	123.846
Menkul Değerler Satım Opsiyonları	264.530	44.105	-	-	-	308.635
Futures Faiz Alım İşlemleri	-	-	-	-	-	-
Futures Faiz Satım İşlemleri	-	-	-	-	-	-
<b>Diğer Alım-Satım Amaçlı Türev İşlemler (III)</b>	<b>483.422</b>	<b>73.578</b>	-	-	-	<b>557.000</b>
<b>B. Toplam Alım Satım Amaçlı Türev İşlemler (I+II+III)</b>	<b>7.686.596</b>	<b>4.469.962</b>	<b>3.183.340</b>	<b>124.371</b>	<b>795.000</b>	<b>16.259.269</b>
<b>Türev İşlemler Toplamı (A+B)</b>	<b>7.690.360</b>	<b>4.511.192</b>	<b>3.196.628</b>	<b>124.371</b>	<b>795.000</b>	<b>16.317.551</b>

Önceki Dönem	1 Aya Kadar	1-3 Ay	3-12 Ay	1-5 Yıl	5 Yıl ve Üzeri	Toplam
<b>Riskten Korunma Amaçlı Türev Finansal Araçlar</b>						
<b>A. Toplam Riskten Korunma Amaçlı Türev İşlemler</b>	<b>7.107</b>	-	-	-	-	<b>7.107</b>
Gerçeğe Uygun Değer Riskinden Korunma Amaçlı İşlemler	-	-	-	-	-	-
Nakit Akış Riskinden Korunma Amaçlı İşlemler	7.107	-	-	-	-	7.107
Yurtdışındaki Net Yatırım Riskinden Korunma Amaçlı İşlemler	-	-	-	-	-	-
<b>Alım Satım Amaçlı Türev İşlemler</b>						
<b>Döviz İle İlgili Türev İşlemler (I)</b>	<b>5.323.497</b>	<b>3.318.624</b>	<b>1.910.403</b>	<b>234.855</b>	-	<b>10.787.379</b>
Vadeli Döviz Alım İşlemleri	314.645	70.017	40.114	4.370	-	429.146
Vadeli Döviz Satım İşlemleri	313.137	67.528	39.576	4.958	-	425.199
Swap Para Alım İşlemleri	2.169.451	1.365.023	781.524	104.625	-	4.420.623
Swap Para Satım İşlemleri	2.161.916	1.475.721	918.444	120.902	-	4.676.983
Para Alım Opsiyonları	177.803	144.318	62.043	-	-	384.164
Para Satım Opsiyonları	186.545	129.598	63.355	-	-	379.498
Futures Para Alım İşlemleri	-	34.142	2.796	-	-	36.938
Futures Para Satım İşlemleri	-	32.277	2.551	-	-	34.828
<b>Faiz İle İlgili Türev İşlemler (II)</b>	<b>106.304</b>	<b>63.833</b>	-	-	-	<b>170.137</b>
Swap Faiz Alım İşlemleri	9.505	169	-	-	-	9.674
Swap Faiz Satım İşlemleri	9.582	166	-	-	-	9.748
Faiz Alım Opsiyonları	-	-	-	-	-	-
Faiz Satım Opsiyonları	-	-	-	-	-	-
Menkul Değerler Alım Opsiyonları	44.306	21.436	-	-	-	65.742
Menkul Değerler Satım Opsiyonları	42.911	42.062	-	-	-	84.973
Futures Faiz Alım İşlemleri	-	-	-	-	-	-
Futures Faiz Satım İşlemleri	-	-	-	-	-	-
<b>Diğer Alım-Satım Amaçlı Türev İşlemler (III)</b>	<b>97.934</b>	-	-	-	-	<b>97.934</b>
<b>B. Toplam Alım Satım Amaçlı Türev İşlemler (I+II+III)</b>	<b>5.527.735</b>	<b>3.382.457</b>	<b>1.910.403</b>	<b>234.855</b>	-	<b>11.055.450</b>
<b>Türev İşlemler Toplamı (A+B)</b>	<b>5.534.842</b>	<b>3.382.457</b>	<b>1.910.403</b>	<b>234.855</b>	-	<b>11.062.557</b>



# Türkiye Garanti Bankası Anonim Şirketi

## 31 Aralık 2007 Tarihi İtibarıyla Hazırlanan

### Yıl Sonu Konsolide Olmayan Finansal Raporu

(Para birimi: Bin Yeni Türk Lirası olarak ifade edilmiştir.)

#### 5.3.3 Koşullu borçlar ve varlıklara ilişkin açıklamalar

4389 Sayılı Bankalar Kanunu'na 4743 Sayılı Kanunla eklenen Geçici dördüncü madde kapsamında uygulanan enflasyon düzeltmesi neticesinde, 2001 yılı hesap dönemine ait finansal tablolarda oluşan 712.872 YTL tutarındaki zarar; ihtiyari yedek akçeler, kanuni yedek akçeler ve özkaynak kalemlerinin enflasyon muhasebesine göre düzeltilmesinden kaynaklanan sermaye yedeklerinden mahsup edilmiştir. Aynı Kanunun Geçici 4/13 maddesi gereğince ve 5422 Sayılı Kurumlar Vergisi Kanunu'nun Mükerrer 14/1a maddesinin esasları çerçevesinde bu zarar, matrahtan indirilmesi gerektiği halde, T.C. Maliye Bakanlığı'nın görüşü doğrultusunda Banka'nın 2001 ve sonraki yıllara ait kurumlar vergisi beyannamelerinde dikkate alınmamış ve bu nedenle vergi beyannameleri ihtirazi kayıtlı verilmiştir. İhtirazi kaydın vergi dairesince kabul edilmemesi üzerine 2004 yılı kurumlar vergisi ve 2005 yılı geçici vergi dönemlerine ilişkin olarak açılan davalarda vergi mahkemesi Banka lehine karar vermekle beraber rapor tarihi itibarıyla yargı süreci devam etmektedir.

#### 5.3.4 Başkaları nam ve hesabına verilen hizmetlere ilişkin açıklamalar

Banka, müşterilerinin her türlü yatırım ihtiyaçlarını karşılamak üzere her türlü bankacılık işlemlerine aracılık etmekte ve müşterileri adına saklama hizmeti vermektedir. Bu tür işlemler nazım hesaplarda takip edilmektedir.

#### 5.4 Gelir tablosuna ilişkin açıklama ve dipnotlar

##### 5.4.1 Faiz Gelirleri

###### 5.4.1.1 Kredilerden alınan faiz gelirlerine ilişkin bilgiler (\*)

	Cari Dönem		Önceki Dönem	
	TP	YP	TP	YP
<b>Kredilerden Alınan Faizler</b>				
Kısa Vadeli Kredilerden	2.297.343	145.514	1.630.158	120.256
Orta ve Uzun Vadeli Kredilerden	1.035.879	757.443	610.534	563.598
Takipteki Alacaklardan Alınan Faizler	18.271	-	29.773	1
Kaynak Kul. Destekleme Fonundan Alınan Faizler	-	-	-	-
<b>Toplam</b>	<b>3.351.493</b>	<b>902.957</b>	<b>2.270.465</b>	<b>683.855</b>

(\*) Nakdi Kredilere ilişkin ücret ve komisyonlarda içermektedir.

###### 5.4.1.2 Bankalardan alınan faiz gelirlerine ilişkin bilgiler

	Cari Dönem		Önceki Dönem	
	TP	YP	TP	YP
T.C. Merkez Bankasından	28.520	-	17.962	-
Yurtiçi Bankalardan	14.060	5.213	6.943	5.277
Yurtdışı Bankalardan	126.864	90.461	18.132	66.116
Yurtdışı Merkez ve Şubelerden	-	-	-	-
<b>Toplam</b>	<b>169.444</b>	<b>95.674</b>	<b>43.037</b>	<b>71.393</b>

###### 5.4.1.3 Menkul değerlerden alınan faiz gelirlerine ilişkin bilgiler

	Cari Dönem		Önceki Dönem	
	TP	YP	TP	YP
Alım Satım Amaçlı Finansal Varlıklardan	12.211	5.003	9.876	16.828
Gerçeğe Uygun Değer Farkı Kâr veya Zarara Yansıtılan Finansal Varlıklardan	-	-	-	-
Satılmaya Hazır Finansal Varlıklardan	1.254.112	311.483	829.894	288.416
Vadeye Kadar Elde Tutulacak Yatırımlar	585.006	46.758	410.353	136.506
<b>Toplam</b>	<b>1.851.329</b>	<b>363.244</b>	<b>1.250.123</b>	<b>441.750</b>

###### 5.4.1.4 İştirak ve bağlı ortaklıklardan alınan faiz gelirlerine ilişkin bilgiler

	Cari Dönem	Önceki Dönem
İştirak ve Bağlı Ortaklıklardan Alınan Faizler	22.962	8.246

## Türkiye Garanti Bankası Anonim Şirketi

### 31 Aralık 2007 Tarihi İtibarıyla Hazırlanan

### Yıl Sonu Konsolide Olmayan Finansal Raporu

(Para birimi: Bin Yeni Türk Lirası olarak ifade edilmiştir.)

#### 5.4.2 Faiz Giderleri

##### 5.4.2.1 Kullanılan kredilere verilen verilen faizlere ilişkin bilgiler (\*)

	Cari Dönem		Önceki Dönem	
	TP	YP	TP	YP
<b>Bankalara</b>	<b>149.192</b>	<b>426.075</b>	<b>38.502</b>	<b>368.951</b>
T.C. Merkez Bankasına	-	1	-	-
Yurtiçi Bankalara	31.302	2.826	20.783	2.773
Yurtdışı Bankalara	117.890	423.248	17.719	366.178
Yurtdışı Merkez ve Şubelere	-	-	-	-
<b>Diğer Kuruluşlara</b>	<b>-</b>	<b>43.466</b>	<b>36</b>	<b>19.146</b>
<b>Toplam</b>	<b>149.192</b>	<b>469.541</b>	<b>38.538</b>	<b>388.097</b>

(\*) Nakdi kredilere ilişkin ücret ve komisyon giderlerini de içermektedir.

##### 5.4.2.2 İştirakler ve bağlı ortaklıklara verilen faiz giderlerine ilişkin bilgiler

	Cari Dönem	Önceki Dönem
İştirak ve Bağlı Ortaklıklara Verilen Faizler	31.179	16.126

##### 5.4.2.3 İhraç edilen menkul kıymetlere verilen faiz giderlerine ilişkin bilgiler

Yoktur.

##### 5.4.2.4 Mevduata ödenen faizin vade yapısına göre gösterimi:

Hesap Adı	Vadesiz Mevduat	Vadeli Mevduat					Birikimli Mevduat	Toplam
		1 Aya Kadar	3 Aya Kadar	6 Aya Kadar	1 Yıla Kadar	1 Yıldan Uzun		
<b>Türk Parası</b>								
Bankalar Mevduatı	238	55.245	-	-	-	-	-	55.483
Tasarruf Mevduatı	1.585	572.907	1.076.439	32.229	9.542	12.592	-	1.705.294
Resmi Mevduat	58	1.765	1.042	1	73	8	-	2.947
Ticari Mevduat	12.019	481.282	185.488	8.894	6.469	871	-	695.023
Diğer Mevduat	493	11.878	21.587	140	62	35	-	34.195
7 Gün İhbarlı Mevduat	-	-	-	-	-	-	-	-
<b>Toplam</b>	<b>14.393</b>	<b>1.123.077</b>	<b>1.284.556</b>	<b>41.264</b>	<b>16.146</b>	<b>13.506</b>	<b>-</b>	<b>2.492.942</b>
<b>Yabancı Para</b>								
DTH	9.134	241.701	238.672	28.744	18.730	18.645	2.130	557.756
Bankalar Mevduatı	-	22.699	-	-	-	-	-	22.699
7 Gün İhbarlı Mevduat	-	-	-	-	-	-	-	-
Kıymetli Maden D.Hs.	-	6	14	29	115	-	-	164
<b>Toplam</b>	<b>9.134</b>	<b>264.406</b>	<b>238.686</b>	<b>28.773</b>	<b>18.845</b>	<b>18.645</b>	<b>2.130</b>	<b>580.619</b>
<b>Genel Toplam</b>	<b>23.527</b>	<b>1.387.483</b>	<b>1.523.242</b>	<b>70.037</b>	<b>34.991</b>	<b>32.151</b>	<b>2.130</b>	<b>3.073.561</b>

##### 5.4.2.5 Repo işlemlerine verilen faiz tutarı

	Cari Dönem		Önceki Dönem	
	TP	YP	TP	YP
Repo İşlemlerine Verilen Faizler	683.683	28.783	409.781	39.360

##### 5.4.2.6 Finansal kiralama giderlerine ilişkin bilgiler

	Cari Dönem	Önceki Dönem
Finansal Kiralama Giderleri	7.187	3.493

##### 5.4.2.7 Faktoring işlemlerinden borçlara verilen faizlere ilişkin bilgi

Yoktur.

# Türkiye Garanti Bankası Anonim Şirketi

31 Aralık 2007 Tarihi İtibarıyla Hazırlanan

Yıl Sonu Konsolide Olmayan Finansal Raporu

(Para birimi: Bin Yeni Türk Lirası olarak ifade edilmiştir.)

## 5.4.3 Temettü gelirlerine ilişkin açıklamalar

	Cari Dönem	Önceki Dönem
Alım Satım Amaçlı Finansal Varlıklardan	-	-
Gerçeğe Uygun Değer Farkı Kâr veya Zarara Yansıtılan FV	-	-
Satılmaya Hazır Finansal Varlıklardan	2.477	2.400
Diğer	46.922	44.545
<b>Toplam</b>	<b>49.399</b>	<b>46.945</b>

## 5.4.4 Ticari kâr/zarara ilişkin açıklamalar

	Cari Dönem	Önceki Dönem
<b>Kâr</b>	<b>3.500.222</b>	<b>3.538.081</b>
Sermaye Piyasası İşlemleri Kârı	1.327.609	763.803
Türev Finansal İşlemlerden	1.247.582	632.995
Diğer	80.027	130.808
Kambiyo İşlemlerinden Kâr	2.172.613	2.774.278
<b>Zarar (-)</b>	<b>3.636.126</b>	<b>3.594.353</b>
Sermaye Piyasası İşlemleri Zararı	1.398.705	738.928
Türev Finansal İşlemlerden	1.366.326	658.691
Diğer	32.379	80.237
Kambiyo İşlemlerinden Zarar	2.237.421	2.855.425
<b>Toplam</b>	<b>(135.904)</b>	<b>(56.272)</b>

## 5.4.5 Diğer faaliyet gelirlerine ilişkin açıklamalar

Bankanın diğer faaliyet gelirleri genelde, önceki yıllarda özel karşılık yoluyla gider hesaplarına intikal ettirilen tutarlardan yapılan tahsilat yada iptallerden, müşterilerden tahsil edilen işlem maliyetlerinden ve saklama hizmet gelirlerinden oluşmaktadır.

Cari dönemde, Bankanın "Bağlı Ortaklıklar" portföyünde yer alan Garanti Sigorta AŞ'nin (%80) ve Garanti Emeklilik ve Hayat AŞ'nin (%15) hisselerinin satışından elde edilen 762.384 YTL tutarındaki satış kârı diğer faaliyet gelirleri içerisinde yer almaktadır.

## 5.4.6 Bankaların kredi ve diğer alacaklarına ilişkin değer düşüş karşılıkları

	Cari Dönem	Önceki Dönem
<b>Kredi ve Diğer Alacaklara İlişkin Özel Karşılıklar</b>	<b>190.874</b>	<b>165.886</b>
III. Grup Kredi ve Alacaklardan	113.312	138.398
IV. Grup Kredi ve Alacaklardan	37.398	13.091
V. Grup Kredi ve Alacaklardan	40.164	14.397
<b>Genel Karşılık Giderleri</b>	<b>125.113</b>	<b>59.024</b>
<b>Muhtemel Riskler İçin Ayrılan Serbest Karşılık Giderleri</b>	<b>17.000</b>	<b>30.000</b>
<b>Menkul Değerler Değer Düşme Giderleri</b>	<b>310</b>	<b>4.204</b>
Gerçeğe Uygun Değer Farkı Kâr veya Zarara Yansıtılan Menkul Değerler	310	-
Satılmaya Hazır Menkul Değerler	-	4.204
<b>İştirakler, Bağlı Ortaklıklar ve VKET Men. Değ. Değer Düşüş Giderleri</b>	<b>9</b>	<b>13.578</b>
İştirakler	-	-
Bağlı Ortaklıklar	9	-
Birlikte Kontrol Edilen Ortaklıklar(İş Ortaklıkları)	-	-
Vadeye Kadar Elde Tutulacak Menkul Değerler	-	13.578
<b>Diğer</b>	<b>4.338</b>	<b>52.569</b>
<b>Toplam</b>	<b>337.644</b>	<b>325.261</b>

## Türkiye Garanti Bankası Anonim Şirketi

### 31 Aralık 2007 Tarihi İtibarıyla Hazırlanan

### Yıl Sonu Konsolide Olmayan Finansal Raporu

(Para birimi: Bin Yeni Türk Lirası olarak ifade edilmiştir.)

#### 5.4.7 Diğer faaliyet giderlerine ilişkin bilgiler

	Cari Dönem	Önceki Dönem
Personel Giderleri	699.515	531.928
Kıdem Tazminatı Karşılığı	6.661	5.108
Banka Sosyal Yardım Sandığı Varlık Açıkları Karşılığı	-	-
Maddi Duran Varlık Değer Düşüş Giderleri	62	4
Maddi Duran Varlık Amortisman Giderleri	145.974	131.904
Maddi Olmayan Duran Varlık Değer Düşüş Giderleri	-	-
Maddi Olmayan Duran Varlık Amortisman Giderleri	24.036	20.869
Elden Çıkarılacak Kıymetler Değer Düşüş Giderleri	-	-
Elden Çıkarılacak Kıymetler Amortisman Giderleri	1.394	6.690
Satış Amaçlı Elde Tutulan ve Durdurulan Faaliyetlere İlişkin Duran Varlıklar Değer Düşüş Giderleri	-	-
Diğer İşletme Giderleri	754.819	603.736
Faaliyet Kiralama Giderleri	77.209	56.184
Bakım ve Onarım Giderleri	21.605	14.925
Reklam ve İlan Giderleri	94.889	69.881
Diğer Giderler	561.116	462.746
Aktiflerin Satışından Doğan Zararlar	9.043	17.381
Diğer	181.907	147.432
<b>Toplam</b>	<b>1.823.411</b>	<b>1.465.052</b>

#### 5.4.8 Sürdürülen faaliyetler ile durdurulan faaliyetler vergi öncesi kâr/zararına ilişkin açıklamalar

Banka'nın vergi öncesi kârı bir önceki yıla göre %109 oranında artış göstererek 2.772.116 YTL olarak gerçekleşmiştir. Vergi öncesi kârın 2.804.103 YTL'lik kısmı net faiz gelirlerinden 1.197.703 YTL'si ise net ücret ve komisyon gelirlerinden oluşmaktadır. Faaliyet giderlerinin toplamı ise 1.823.411 YTL'dir.

#### 5.4.9 Sürdürülen faaliyetler ile durdurulan faaliyetler vergi karşılığına ilişkin açıklamalar

Banka 31 Aralık 2007 itibarıyla kayıtlarına 466.608 YTL (31 Aralık 2006: 259.965 YTL) tutarında cari vergi gideri ile 10.108 YTL tutarında ertelenmiş vergi geliri (31 Aralık 2006: 5.735 YTL tutarında ertelenmiş vergi gideri) yansıtmıştır.

Geçici farkların oluşmasından veya kapanmasından kaynaklanan ertelenmiş vergi geliri ya da giderine ilişkin bilgiler:

Geçici Farkların Oluşmasından/Kapanmasından Kaynaklanan Ert. Vergi Geliri/Gideri	Tutarı
İndirilebilir Geçici Farkların Oluşmasından (+)	15.986
İndirilebilir Geçici Farkların Kapanmasından (-)	1.278
Vergilendirilebilir Geçici Farkların Oluşmasından (-)	16.155
Vergilendirilebilir Geçici Farkların Kapanmasından (+)	11.555
<b>Toplam</b>	<b>10.108</b>

Geçici fark, mali zarar ve vergi indirim ve istisnaları itibarıyla gelir tablosuna yansıtılan ertelenmiş vergi geliri ya da gideri:

Kaynakları İtibarıyla Gelir Tablosuna Yansıtılan Ertelenmiş Vergi Geliri/Gideri	Tutarı
İndirilebilir Geçici Farkların Oluşmasından (+)/Kapanmasından (-) (Net)	14.708
Vergilendirilebilir Geçici Farkların Oluşmasından (+)/Kapanmasından (-) (Net)	4.600
Mali Zararların Oluşmasından (+)/Kapanmasından (-) (Net)	-
Vergi İndirim ve İstisnalarının Oluşmasından (+)/Kapanmasından (-) (Net)	-
<b>Toplam</b>	<b>10.108</b>

#### 5.4.10 Sürdürülen faaliyetler ile durdurulan faaliyetler dönem net kâr/zararına ilişkin açıklamalar

Yoktur.

# Türkiye Garanti Bankası Anonim Şirketi

## 31 Aralık 2007 Tarihi İtibarıyla Hazırlanan

### Yıl Sonu Konsolide Olmayan Finansal Raporu

(Para birimi: Bin Yeni Türk Lirası olarak ifade edilmiştir.)

#### 5.4.11 Net dönem kâr/zararına ilişkin açıklama

5.4.11.1 Olağan bankacılık işlemlerinden kaynaklanan gelir ve gider kalemlerinin niteliği, boyutu ve tekrarlanma oranının açıklanması bankanın dönem içindeki performansının anlaşılması için gerekli ise, bu kalemlerin niteliği ve tutarı açıklanır.

Yoktur.

5.4.11.2 Finansal tablo kalemlerine ilişkin olarak yapılan bir tahmindeki değişikliğin kâr/zarara etkisi, daha sonraki dönemleri de etkilemesi olasılığı varsa, o dönemleri de kapsayacak şekilde belirtilir.

Yoktur.

#### 5.4.12 Gelir tablosunda yer alan diğer kalemler

Diğer kalemler gelir tablosu toplamının %10'unu aşmamaktadır.

### 5.5 Özkaynak değişim tablosuna ilişkin açıklama ve dipnotlar

#### 5.5.1 Cari dönemde finansal araçların muhasebeleştirilmesi standardının uygulanması sebebiyle meydana gelen artışlara ilişkin bilgiler

5.5.1.1 Satılmaya hazır yatırımların yeniden değerlendirilmesinden sonra meydana gelen artışlara ilişkin bilgiler

Yoktur.

5.5.1.2 Nakit akış riskinden korunma kalemlerinde meydana gelen artışlara ilişkin bilgiler

Banka nakit akış riskinden korunmaya yönelik gerçekleştirdiği swap enstrümanları ile değişken faiz oranlı borçları için koruma sağlamaktadır. Etkin olarak nitelendirilen bu riskten korunma işlemlerine ilişkin önceki dönemde 405 YTL tutarındaki kayıp özkaynak kalemlerinden indirilirken cari dönemde ertelenmiş vergi gideri etkisi net edildikten sonra 28.316 YTL tutarındaki kazanç özkaynak kalemlerine ilave edilmiştir.

5.5.1.3 Kur farklarının dönem başı ve dönem sonundaki tutarlarına ilişkin mutabakat

Banka yurtdışındaki bağlı ortaklıklarında bulunan net yatırım riskinden korunma amaçlı; bu bağlı ortaklıklarını edinmek için sağladığı YP cinsinden yurtdışından alınan kredilerini konu edip; "Finansal Araçlar: Muhasebe ve Ölçmeye İlişkin Türkiye Muhasebe Standardı" (TMS 39)'da belirtilen şartları yerine getirerek finansal riskten korunma muhasebesi uygulamaya başlamıştır.

Net yatırım riskinden korunma aracından kaynaklanan kazanç veya kaybın etkin olduğu tespit edilen kısmı özkaynak değişim tablosu aracılığıyla özkaynaklarda, etkin olmayan kısmı kâr veya zararda muhasebeleştirilmektedir.

Net yatırım riskinden korunma aracından kaynaklanan ve etkin olduğu tespit edilen 29.115 YTL tutarındaki kayıp 5.823 YTL tutarındaki cari dönem vergisi net edildikten sonra 23.292 YTL olarak özkaynaklarda muhasebeleştirilmiştir. Net yatırım riskinden korunma aracının bilanço bacağı yurtdışından alınan kredilerde gösterilmiştir.

#### 5.5.2 Cari dönemde finansal araçların muhasebeleştirilmesi standardının uygulanması sebebiyle meydana gelen azalışlara ilişkin bilgiler

5.5.2.1 Satılmaya hazır yatırımların yeniden değerlendirilmesinden sonra meydana gelen azalışlara ilişkin bilgiler

31 Aralık 2007 tarihi itibarıyla, cari dönem ve ertelenmiş vergi gideri etkisi net edildikten sonra satılmaya hazır yatırımların makul değerleri ile yeniden ölçülmesinden kaynaklanan 68.938 YTL tutarındaki artış, özkaynak değişim tablosunda menkul değerler değer artış fonu hesabında cari dönem hareketi olarak gösterilmiştir. Önceki dönem Menkul Değer Değer Artış Fonu'ndan gelir tablosuna aktarılan tutar 58.501 YTL kazanç olarak gerçekleşirken 2007 yılında 10.219 YTL kazanç olarak gerçekleşmiştir.

5.5.2.2 Nakit akış riskinden korunma kalemlerinde meydana gelen azalışlara ilişkin bilgiler

Yoktur

## Türkiye Garanti Bankası Anonim Şirketi

### 31 Aralık 2007 Tarihi İtibarıyla Hazırlanan

### Yıl Sonu Konsolide Olmayan Finansal Raporu

(Para birimi: Bin Yeni Türk Lirası olarak ifade edilmiştir.)

#### 5.5.3 Yasal yedek akçeler hesabına aktarılan tutarlar

	Cari Dönem	Önceki Dönem
Dağıtılmayan Kârlardan Yasal Yedeklere Aktarılan Tutar	64.615	42.778
Dağıtılmayan Kârlardan Olağanüstü Yedek Akçelere Aktarılan Tutar	752.012	499.930

#### 5.5.4 Hisse senedi ihracına ilişkin bilgiler

Yoktur.

#### 5.5.5 Önceki dönem ile ilgili düzeltmelerin açılış bilançosuna etkileri

3.24 no'lu dipnotta açıklanmıştır.

#### 5.5.6 Geçmiş dönem zararlarının mahsup edilmesi

Yoktur.

### 5.6 Nakit akış tablosuna ilişkin açıklama ve dipnotlar

#### 5.6.1 Nakit Akım Tablosunda yer alan "diğer" kalemleri ve "döviz kurundaki değişimin nakit ve nakde eşdeğer varlıklar üzerindeki etkisi" kalemine ilişkin açıklamalar

2007 yılında Banka'nın bankacılık faaliyetlerinden kaynaklanan net nakit girişi 3.692.007 YTL'dir. Bu tutarın 379.041 YTL'si aktif ve pasif hesapların değişiminden, 3.312.966 YTL'si ise faaliyet kârından kaynaklanmaktadır. Banka'nın yatırım faaliyetlerinden kaynaklanan net nakit çıkışı 2.700.418 YTL olup en büyük kalemi satılmaya hazır menkul değerlere yapılan yeni yatırımlardan kaynaklanan nakit çıkışları oluşturmuştur. Dönem başında 2.987.300 YTL olan nakit ve nakde eşdeğer varlıklar dönem sonunda 3.417.495 YTL olarak gerçekleşmiştir.

#### 5.6.2 İştirak, bağlı ortaklık ve diğer yatırımların elde edilmesinden kaynaklanan nakit akımına ilişkin bilgiler

5.1.7.7, 5.1.8.2 ve 5.1.8.7 no'lu dipnotlarda belirtilmiştir.

#### 5.6.3 İştirak, bağlı ortaklık ve diğer işletmelerin elden çıkarılmasına ilişkin bilgiler

5.1.7.6 ve 5.1.8.6 no'lu dipnotlarda belirtilmiştir.

#### 5.6.4 Dönem başındaki nakit ve nakde eşdeğer varlıklara ilişkin bilgiler

	Cari Dönem 31/12/2006	Önceki Dönem 31/12/2005
<b>Nakit</b>	<b>327.734</b>	<b>197.657</b>
Kasa	181.169	107.356
Efektif Deposu	146.565	90.301
<b>Nakde Eşdeğer Varlıklar</b>	<b>2.659.566</b>	<b>2.690.552</b>
Diğer	2.659.566	2.690.552
<b>Toplam</b>	<b>2.987.300</b>	<b>2.888.209</b>

#### 5.6.5 Dönem sonundaki nakit ve nakde eşdeğer varlıklara ilişkin bilgiler:

	Cari Dönem 31/12/2007	Önceki Dönem 31/12/2006
<b>Nakit</b>	<b>445.030</b>	<b>327.734</b>
Kasa	244.772	181.169
Efektif Deposu	200.258	146.565
<b>Nakde Eşdeğer Varlıklar</b>	<b>2.972.465</b>	<b>2.659.566</b>
Diğer	2.972.465	2.659.566
<b>Toplam</b>	<b>3.417.495</b>	<b>2.987.300</b>

# Türkiye Garanti Bankası Anonim Şirketi

31 Aralık 2007 Tarihi İtibarıyla Hazırlanan

Yıl Sonu Konsolide Olmayan Finansal Raporu

(Para birimi: Bin Yeni Türk Lirası olarak ifade edilmiştir.)

5.6.6 Banka'nın yasal sınırlamalar veya diğer nedenlerle bankanın ya da diğer ortaklıkların serbest kullanımında olmayan nakit ve nakde eşdeğer varlık mevcuduna ilişkin olarak, önemlilik ilkesi dikkate alınmak suretiyle yönetimin konuya ilişkin açıklaması

Yurtdışı Bankalar hesabında bulunan 1.198.319 YTL serbest olmayan tutarın 126.321 YTL'si Lüksemburg Merkez Bankası'nda, 208.212 YTL'si Malta Merkez Bankası'nda, 16.652 YTL'si KKTC Merkez Bankası'nda zorunlu karşılık olarak, 847.134 YTL'si borçlanmaların teminatı olarak tutulmaktadır.

## 5.6.7 İlave bilgiler

5.6.7.1 Bankacılık faaliyetlerinde ve sermaye taahhütlerinin yerine getirilmesinde kullanılabilir olan henüz kullanılmamış borçlanma imkanlarına ve varsa bunların kullanımına ilişkin kısıtlamalar  
Yoktur.

5.6.7.2 Mevcut bankacılık faaliyet kapasitesini sürdürebilmek için ihtiyaç duyulan nakit akışlarından ayrı olarak, bankacılık faaliyet kapasitesindeki artışları gösteren nakit akımı toplamı  
Yoktur.

## 5.7 Bankanın dahil olduğu risk grubuna ilişkin açıklamalar

### 5.7.1 Bankanın dahil olduğu risk grubuna ait kredi ve diğer alacaklar

#### 5.7.1.1 Cari Dönem

Bankanın Dahil Olduğu Risk Grubu	İştirak, Bağlı Ortaklık ve Birlikte Kontrol Edilen Ortaklıklar (İş Ortaklıkları)		Bankanın Doğrudan ve Dolaylı Ortakları		Risk Grubuna Dahil Olan Diğer Gerçek ve Tüzel Kişiler	
	Nakdi	G.Nakdi	Nakdi	G.Nakdi	Nakdi	G.Nakdi
Krediler ve Diğer Alacaklar						
Dönem Başı Bakiyesi	668.516	22.923	224.108	8.253	25.793	41.793
Dönem Sonu Bakiyesi	953.386	61.690	1	1.090	65.794	168.482
Alınan Faiz ve Komisyon Gelirleri	33.165	91	38	70	2.774	702

#### Önceki Dönem

Bankanın Dahil Olduğu Risk Grubu	İştirak, Bağlı Ortaklık ve Birlikte Kontrol Edilen Ortaklıklar (İş Ortaklıkları)		Bankanın Doğrudan ve Dolaylı Ortakları		Risk Grubuna Dahil Olan Diğer Gerçek ve Tüzel Kişiler	
	Nakdi	G.Nakdi	Nakdi	G.Nakdi	Nakdi	G.Nakdi
Krediler ve Diğer Alacaklar						
Dönem Başı Bakiyesi	554.054	15.818	220.633	155.948	120.193	2.006
Dönem Sonu Bakiyesi	668.516	22.923	224.108	8.253	25.793	41.793
Alınan Faiz ve Komisyon Gelirleri	9.362	114	25	1.287	1.938	134

#### 5.7.1.2 Bankanın dahil olduğu risk grubuna ait mevduata ilişkin bilgiler

Bankanın Dahil Olduğu Risk Grubu	İştirak, Bağlı Ortaklık ve Birlikte Kontrol Edilen Ortaklıklar (İş Ortaklıkları)		Bankanın Doğrudan ve Dolaylı Ortakları		Risk Grubuna Dahil Olan Diğer Gerçek ve Tüzel Kişiler	
	Cari Dönem	Önceki Dönem	Cari Dönem	Önceki Dönem	Cari Dönem	Önceki Dönem
Mevduat						
Dönem Başı	204.325	167.596	75.693	1.144.326	126.686	125.333
Dönem Sonu	154.208	204.325	86.051	75.693	235.532	126.686
Mevduat Faiz Gideri	31.179	16.126	29.354	53.902	9.874	11.062

## Türkiye Garanti Bankası Anonim Şirketi

### 31 Aralık 2007 Tarihi İtibarıyla Hazırlanan

### Yıl Sonu Konsolide Olmayan Finansal Raporu

(Para birimi: Bin Yeni Türk Lirası olarak ifade edilmiştir.)

5.7.1.3 Bankanın, dahil olduğu risk grubu ile yaptığı vadeli işlemler ile opsiyon sözleşmeleri ile benzeri diğer sözleşmelere ilişkin bilgiler

Bankanın Dahil Olduğu Risk Grubu	İştirak, Bağlı Ortaklık ve Birlikte Kontrol Edilen Ortaklıklar (İş Ortaklıkları)		Bankanın Doğrudan ve Dolaylı Ortakları		Risk Grubuna Dahil Olan Diğer Gerçek ve Tüzel Kişiler	
	Cari Dönem	Önceki Dönem	Cari Dönem	Önceki Dönem	Cari Dönem	Önceki Dönem
<b>Gerçeğe Uygun Değ. Farkı K/Z Yansıtılan İşlemler</b>						
Dönem Başı	2.790	-	-	-	-	-
Dönem Sonu	-	2.790	-	-	-	-
<b>Toplam Kâr/Zarar</b>	-	6	-	-	-	-
<b>Riskten Korunma Amaçlı İşlemler</b>						
Dönem Başı	-	-	-	-	-	-
Dönem Sonu	-	-	-	-	-	-
<b>Toplam Kâr/Zarar</b>	-	-	-	-	-	-

#### 5.7.2 Banka'nın dahil olduğu risk grubuna ilişkin bilgiler

5.7.2.1 Taraflar arasında bir işlem olup olmadığına bakılmaksızın bankanın dahil olduğu risk grubunda yer alan ve bankanın kontrolündeki kuruluşlarla ilişkileri

Bankalar Kanunu'nun öngördüğü sınırlamalar hassasiyetle korunarak, ilgili taraf grubu ile ilişkilerde normal banka müşteri ilişkisi ve piyasa koşulları dikkate alınmaktadır. Banka'nın aktiflerinin ve pasiflerinin ilgili risk grubunun hakimiyetinde kalmayacak tutarlarda ve toplam bilanço içinde makul sayılacak seviyelerde bulundurma politikası benimsenmiştir.

5.7.2.2 İlişkinin yapısının yanında, yapılan işlemin türünü, tutarını ve toplam işlem hacmine olan oranını, başlıca kalemlerin tutarını ve tüm kalemlere olan oranını, fiyatlandırma politikasını ve diğer unsurları

Risk grubunun nakdi kredileri 449.373 YTL (31 Aralık 2006: 145.174 YTL), Banka'nın toplam nakdi kredilerinin %1,21'i (31 Aralık 2006: %0,53), aktif toplamının %0,66'sidir (31 Aralık 2006: %0,29). Toplam kredi ve benzeri alacaklar 1.019.181 YTL (31 Aralık 2006: 921.207 YTL), aktif toplamının %1,51'idir (31 Aralık 2006: %1,83). Risk grubunun gayrinakdi kredileri 231.262 YTL (31 Aralık 2006: 72.969 YTL), Banka'nın toplam gayrinakdi kredilerinin %1,87'sidir (31 Aralık 2006: %0,77). Risk grubu kuruluşlarının mevduatları 475.791 YTL (31 Aralık 2006: 406.704 YTL), Banka'nın toplam mevduatının %1,22'sini oluşturmaktadır (31 Aralık 2006: %1,35). Risk grubu kuruluşları ile yürütülen işlemlerde piyasa fiyatları uygulanmaktadır.

5.7.2.3 Yapılan işlemlerin finansal tablolara etkisini görebilmek için ayrı açıklama yapılmasının zorunlu olduğu durumlar dışında, benzer yapıdaki kalemler toplamı tek bir kalem olarak Yoktur.

#### 5.7.2.4 Özsermaye yöntemine göre muhasebeleştirilen işlemler

5.1.7 ve 5.1.8 no'lu iştirak ve bağlı ortaklıklara ait dipnotlarda belirtilmiştir.

5.7.2.5 Gayrimenkul ve diğer varlıkların alım-satımı, hizmet alımı-satımı, acenta sözleşmeleri, finansal kiralama sözleşmeleri, araştırma ve geliştirme sonucu elde edilen bilgilerin aktarımı, lisans anlaşmaları, finansman (krediler ve nakit veya aynı sermaye destekleri dahil), garantiler ve teminatlar ile yönetim sözleşmeleri gibi durumlarda işlemler

Bankamızla, grup şirketlerinden Garanti Yatırım Menkul Kıymetler AŞ, Eureka Sigorta AŞ, Garanti Emeklilik ve Hayat AŞ arasında acentelik sözleşmeleri bulunmaktadır. Söz konusu acentelik sözleşmeleri gereği olarak, tüm şubelerimiz sigorta ürünlerinin müşteriye satılmasına aracılık hizmeti vermektedir. Bankamız müşterilerinin menkul kıymet alım/satımına aracılık hizmetleri ise ihtisas şubelerimizde (Yatırım Merkezi) verilmektedir.

Bankamız ihtiyacı olan bazı varlıkların alımı finansal kiralama yöntemiyle yapılmaktadır.



# Türkiye Garanti Bankası Anonim Şirketi

31 Aralık 2007 Tarihi İtibarıyla Hazırlanan

Yıl Sonu Konsolide Olmayan Finansal Raporu

(Para birimi: Bin Yeni Türk Lirası olarak ifade edilmiştir.)

## 5.8 Bankanın yurtiçi, yurtdışı, kıyı bankacılığı bölgelerindeki şube veya iştirakler ile yurtdışı temsilciliklerine ilişkin açıklamalar

### 5.8.1 Bankanın yurtiçi ve yurtdışı şube ve temsilciliklerine ilişkin bilgiler

	Sayı	Çalışan Sayısı	Bulunduğu Ülke		
Yurtiçi şube	583	14.443			
Yurtdışı temsilcilikler	1	1	1-ALMANYA		
	1	1	2-RUSYA		
	1	1	3-İNGİLTERE		
	1	1	4-ÇİN		
				<b>Aktif Toplamı</b>	<b>Yasal Sermaye</b>
Yurtdışı şube	1	18	1-LUKSEMBURG	8.507.296	103.820
	1	12	2-MALTA	11.871.979	-
	3	40	3-KKTC	203.776	3.520

### 5.8.2 Bankanın yurtiçinde ve yurtdışında şube veya temsilcilik açması, kapatması, organizasyonunu önemli ölçüde değiştirmesine ilişkin açıklamalar

2007 yılı içerisinde yurtiçinde 106 adet şube açılışı, 1 adet şube kapanışı yapılmıştır.

## 5.9 Bilanço sonrası hususlara ilişkin açıklamalar

6 Şubat 2008 tarihli ve 26779 sayılı Resmî Gazete’de yayımlanan ve yayım tarihinde yürürlüğe giren Bankalarca Kredilerin ve Diğer Alacakların Niteliklerinin Belirlenmesi ve Bunlar İçin Ayrılacak Karşılıklara İlişkin Usul ve Esaslar Hakkında Yönetmelikte Değişiklik Yapılmasına dair Yönetmelik ile yakın izlemedeki nakdi krediler için ayrılan genel kredi karşılıkları %1’den %2’ye, aval ve kefaletleri ile diğer gayrinakdi kredileri için ayrılan genel kredi karşılıkları ise %0,2’den %0,4’e çıkarılmıştır.

## 6 Banka’nın faaliyetlerine ilişkin diğer açıklamalar

### 6.1 Diğer açıklamalar

- Banka’nın 4 Nisan 2007 tarihli Yönetim Kurulu Kararı uyarınca, %100 iştiraki Hollanda merkezli Garanti Bank International NV’nin Romanya’da faal şubeleri ile Romanya’da GE Consumer Finance bünyesinde faaliyet gösteren Domenia Credit IFN, Ralfi IFN ve Motoractive Leasing IFN şirketlerinin aynı çatı altında toplanması için gerekli işlemlerin başlatılmasına karar verilmiştir. Bahsedilen birleşmeler sonucunda, Romanya’da bankacılık lisansı ile faaliyetini sürdürmesi planlanan yeni oluşumun nihai hissedarları eşit ekonomik ortaklık prensibi çerçevesinde Türkiye Garanti Bankası AŞ, Doğu Holding AŞ ve General Electric Consumer Finance olacaktır. Bu konudaki çalışmalar devam etmektedir. Bu işlemlerin ilk adımı gerçekleşmiş olup, Doğu Holding AŞ, 31 Aralık 2007 itibarı ile GE Consumer Finance Romanya işlerine %49.9 ortak olmuştur.
- Banka’nın Yönetim Kurulu’nun 11 Haziran 2007 tarihli toplantısında “Banka Ana Sözleşmesi”nin;
  - “Rey” başlıklı 38. maddesinin 1 Ykr itibarı değerdeki hisseye bir oy hakkı sağlanacak şekilde değiştirilmesi (YTL geçişi ile ilgili teknik bir düzenleme olup hisselerin sahip olduğu oy haklarında bir değişiklik yaratmamaktadır),
  - “Kârın taksimi” başlıklı 45. maddesinde yer alan Bankamız yönetim kurulu üyeleri ile çalışanlara kârdan yapılacak dağıtımlara ilişkin düzenlemelerin ana sözleşmeden çıkarılması, kârın taksimine dair aynı maddedeki diğer hususların aynen muhafaza edilmesi, yönünde kararlar alınmış ve bu kararlara ilişkin olarak BDDK ve SPK’ya 13 Haziran 2007 tarihinde başvuru yapılmıştır. Söz konusu sürecin tamamlanmasından sonra ana sözleşme değişiklikleri 4 Ekim 2007 tarihli Olağanüstü Genel Kurul Toplantısı’nda görüşülerek kabul edilmiştir.
- Banka 5 Temmuz 2007 tarihinde yabancı kurumsal yatırımcılara vermekte olduğu saklama hizmetlerini 115 milyon ABD Doları karşılığında devretmek üzere Deutsche Bank AG ile mutabakata varmış bulunmaktadır. Varılan mutabakat gereği yabancı kurumsal yatırımcılara halen verilmekte olan saklama hizmetleri önümüzdeki on aylık süre boyunca Banka tarafından yerine getirilmeye devam edecektir.

# Türkiye Garanti Bankası Anonim Şirketi

## 31 Aralık 2007 Tarihi İtibarıyla Hazırlanan

### Yıl Sonu Konsolide Olmayan Finansal Raporu

(Para birimi: Bin Yeni Türk Lirası olarak ifade edilmiştir.)

Söz konusu faaliyetlerin devri karşılığında Deutsche Bank AG tarafından peşin olarak ödenen 115 milyon ABD Doları (147.775 YTL) diğer faaliyet gelirlerine kaydedilmiştir.

Diğer yandan, Banka tarafından yerli yatırımcılar için verilmekte olan saklama hizmetleri aynen sürdürülecek olup bu yatırımcılar Türkiye Garanti Bankası AŞ'den saklama hizmeti almaya devam edeceklerdir.

- Bankanın 15 Eylül 2007 tarihli Yönetim Kurulu Toplantısı'nda, yurtdışı genişlemelerde kullanılmak üzere Hollanda'da yerleşik olarak Garanti Financial Services N.V. unvanıyla şirket kurulmasına, şirket kuruluş işlemleri için genel müdürlüğün yetkilendirilmesine karar verilmiştir.

#### 6.2 Banka'nın uluslararası derecelendirme kuruluşlarına yaptırmış olduğu derecelendirmeye ilişkin özet bilgiler:

##### MOODY'S (Aralık 2007\*)

Uzun Vadeli YP Mevduat	B1
Uzun Vadeli TL Mevduat	A3
Kısa Vadeli TL Mevduat	Prime-2
Uzun Vadeli YP Mevduat Görünümü	Durağan
Finansal Güç Notu	C-
Finansal Güç Görünümü	Durağan
Uzun Vadeli Ulusal Not	Aaa.tr
Kısa Vadeli Ulusal Not	TR-1

##### STANDARD AND POORS (Ocak 2007\*)

Uzun Vadeli YP Yükümlülükler	BB-
Uzun Vadeli TL Mevduat	BB-
Görünüm	Durağan

##### FITCH RATINGS (Ocak 2008\*)

###### Yabancı Para

Uzun Vadeli	BB
Kısa Vadeli	B
Görünüm	Durağan
Bireysel	C
Destek	4

###### Türk Lirası

Uzun Vadeli	BBB-
Kısa Vadeli	F3
Görünüm	Durağan

###### Ulusal

Görünüm	AAA
	Durağan

##### CAPITAL INTELLIGENCE (Aralık 2007\*)

Uzun Vadeli YP Yükümlülükler	BB-
Kısa Vadeli YP Yükümlülükler	B
Finansal Güç	BBB+
Destek Notu	2
Görünüm	Durağan

(\*)Tarihler, kredi notlarındaki veya görünümdeki son değişiklik tarihleridir.

# Türkiye Garanti Bankası Anonim Şirketi

## 31 Aralık 2007 Tarihi İtibarıyla Hazırlanan

### Yıl Sonu Konsolide Olmayan Finansal Raporu

(Para birimi: Bin Yeni Türk Lirası olarak ifade edilmiştir.)

#### 6.3 Temettüye ilişkin bilgiler

17 Nisan 2007 tarihinde yapılan Olağan Genel Kurul toplantısında 2006 yılı kârının aşağıda belirtildiği şekilde dağıtılması yönünde karar alınmıştır.

#### 2006 YILI KÂR DAĞITIM TABLOSU

	1.063.663
A- 1. Tertip Kanuni Yedek Akçe (TTK 466/1) %5	(53.183)
Bankada Birakılması ve Tasarrufu Zorunlu Yasal Fonlar	(23.019)
B- Ödenmiş Sermayeye Göre İlk Kâr Payı %5	(105.000)
C- Olağanüstü Yedek Akçe %5	(44.123)
D-	
- %5'ine kadarki Yönetim Kurulu Üyelerine	-
- %5 Bankanın Müdür ve Memurlarına	(38.106)
- Kurucu Hisse Kâr Payı (intifa senetleri)	(76.213)
E- Olağanüstü Yedek Akçe	(712.588)
F- 2. Tertip Kanuni Yedek Akçe (TTK 466/2)	(11.432)

Kâr dağıtımı yapılırken "Bankada Birakılması ve Tasarrufu Zorunlu Yasal Fonlar" tutarı uygulamadan kaynaklanan değişiklikler nedeni ile 27.717 YTL olarak ayrılmış olup; aradaki fark "Olağanüstü Yedek Akçeler" den karşılanmıştır.

17 Nisan 2007 tarihinde yapılan Genel Kurul ve Yönetim Kurulu toplantılarında aşağıda belirtildiği hali ile temettü dağıtımı yapılması yönünde karar alınmış ve kâr dağıtımına başlanmıştır.

ADİ HİSSE SENETLERİNE DAĞITILACAK 2006 YILINA İLİŞKİN NAKİT TEMETTÜ TABLOSU				
	NAKİT OLARAK DAĞITILACAK			TEMETTÜ ÖDEME TARİHİ
	TOPLAM TEMETTÜ TUTARI (YTL)	1 YTL NOMİNAL DEĞERLİ HİSSEYE İSABET EDEN TEMETTÜ		
		TUTARI (YTL)	ORANI (%)	
BRÜT (*)	105.000	0,05000	5,00000	24/04/2007
NET	89.250	0,04250	4,25000	

KURUCU HİSSE SENETLERİNE DAĞITILACAK 2006 YILINA İLİŞKİN NAKİT TEMETTÜ TABLOSU				
	NAKİT OLARAK DAĞITILACAK			TEMETTÜ ÖDEME TARİHİ
	TOPLAM TEMETTÜ TUTARI (YTL)	HİSSE BAŞINA İSABET EDEN TEMETTÜ		
		HİSSE ADEDİ	TUTARI (YTL)	
BRÜT (*)	76.213	370	206	24/04/2007
NET	64.781	370	175	

(\*) Tam mükellef kurumlar ve Türkiye'de daimi işyeri veya daimi temsilcisi vasıtasıyla gelir elde edenlere yapılan nakit temettü ödemeleri üzerinden %15 oranında vergi kesintisi yapılmayacaktır.

#### 7 Bağımsız denetim raporuna ilişkin açıklamalar

##### 7.1 Bağımsız denetim raporuna ilişkin olarak açıklanması gereken hususlar

Banka'nın kamuya açıklanacak 31 Aralık 2007 tarihli konsolide olmayan finansal tabloları ve dipnotları Akis Bağımsız Denetim ve Serbest Muhasebeci Mali Müşavirlik AŞ (the member firm of KPMG International) tarafından bağımsız denetime tabi tutulmuş ve 15 Şubat 2008 tarihli bağımsız denetim raporunda olumlu görüş beyan edilmiştir.

## Mali Durum, Kârlılık ve Borç Ödeme Gücüne İlişkin Değerlendirme

### Mali Durum

Döviz kurlarındaki gerilemeye rağmen Banka'nın toplam aktifleri 2007 yıl sonu itibarıyla önceki yıl sonuna göre %34,4 artışla 67.578.482 bin YTL ( 58,3 milyar ABD doları ) seviyesine yükselmiştir. Toplam aktifler içerisinde en önemli paya sahip olma özelliğini devam ettiren kredilerin payı %54,4'ten %55,1 seviyesine çıkarken reel sektöre yönelik finansman desteği de devam etmektedir. Kredilerden sonra aktifler içinde ikinci büyük paya sahip menkul kıymetler toplamının payı ise %28,6'dan %25,4'e gerilemiştir.

Pasif kalemler içindeki payı önceki yıla göre gerilemesine rağmen %57,9 oranı ile halen en önemli kaynak özelliğini sürdüren mevduatlar önceki yıla göre %29,7 oranında artış sağlamıştır. Alınan krediler ve repo işlemlerinden sağlanan fonlar %24,8 oranı ile önemini korurken kârlılığın etkisiyle özkaynaklar %47,4 artışla 6.883.119 bin YTL seviyesine ve %10,2 paya ulaşmıştır.

Önceki dönem sonunda %14,12 olan sermaye yeterlilik rasyosu 2007 yıl sonunda %15,38 olarak gerçekleşmiştir.

Aktif Kalemler (Bin YTL)	Cari Dönem	%	Önceki Dönem	%	Değişim	Değişim %
Nakit Değerler ve Merkez Bankası	7.227.867	10,70	5.276.872	10,49	1.950.995	36,97
Gerçeğe Uygun Değer Farkı						
Kâr/Zarara Yansıtılan FV (Net)	145.640	0,22	148.459	0,30	(2.819)	(1,90)
Bankalar	3.132.983	4,64	896.442	1,78	2.236.541	249,49
Para Piyasalarından Alacaklar	-	-	-	-	-	-
Satılmaya Hazır Finansal Varlıklar (Net)	13.102.474	19,39	9.629.107	19,15	3.473.367	36,07
Krediler	37.217.886	55,07	27.350.490	54,39	9.867.396	36,08
Faktoring Alacakları	-	-	-	-	-	-
Vadeye Kadar Elde Tutulacak Yatırımlar (Net)	3.943.765	5,84	4.618.847	9,18	(675.082)	(14,62)
İştirakler (Net)	11.312	0,02	-	-	11.312	-
Bağlı Ortaklıklar (Net)	577.408	0,85	604.152	1,20	(26.744)	(4,43)
Birlikte Kontrol Edilen Ortaklıklar						
(İş Ortaklıkları) (Net)	-	-	-	-	-	-
Kiralama İşlemlerinden Alacaklar	-	-	-	-	-	-
Riskten Korunma Amaçlı Türev Finansal Varlıklar	31.960	0,05	4.799	0,01	27.161	565,97
Maddi Duran Varlıklar (Net)	939.830	1,39	885.446	1,76	54.384	6,14
Maddi Olmayan Duran Varlıklar (Net)	97.014	0,14	67.718	0,13	29.296	43,26
Yatırım Amaçlı Gayrimenkuller (Net)	-	-	-	-	-	-
Vergi Varlığı	52.944	0,08	38.188	0,08	14.756	38,64
Satış Amaçlı Elde Tutulan Ve Durdurulan						
Faaliyetlere İlişkin Duran Varlıklar (Net)	112.850	0,17	115.154	0,23	(2.304)	(2,00)
Diğer Aktifler	984.549	1,46	651.239	1,30	333.310	51,18
<b>Aktif Toplamı</b>	<b>67.578.482</b>	<b>100,00</b>	<b>50.286.913</b>	<b>100,00</b>	<b>17.291.569</b>	<b>34,39</b>

Pasif Kalemler (Bin YTL)	Cari Dönem	%	Önceki Dönem	%	Değişim	Değişim %
Mevduat	39.098.102	57,86	30.139.037	59,93	8.959.065	29,73
Alım Satım Amaçlı Türev Finansal Borçlar	451.277	0,67	222.902	0,44	228.375	102,46
Alınan Krediler	8.558.644	12,66	7.890.405	15,69	668.239	8,47
Para Piyasalarına Borçlar	8.176.891	12,10	4.813.893	9,57	3.362.998	69,86
İhraç Edilen Menkul Kıymetler (Net)	-	-	-	-	-	-
Fonlar	-	-	-	-	-	-
Muhtelif Borçlar	1.831.565	2,71	1.326.830	2,64	504.735	38,04
Diğer Yabancı Kaynaklar	1.155.857	1,71	558.838	1,11	597.019	106,83
Faktoring Borçları	-	-	-	-	-	-
Kiralama İşlemlerinden Borçlar	54.738	0,08	44.738	0,09	10.000	22,35
Riskten Korunma Amaçlı Türev Finansal Borçlar	249	-	-	-	249	-
Karşılıklar	561.338	0,83	427.129	0,85	134.209	31,42
Vergi Borcu	210.302	0,31	192.848	0,38	17.454	9,05
Satış Amaçlı Elde Tutulan Ve Durdurulan						
Faaliyetlere İlişkin Duran Varlık Borçları (Net)	-	-	-	-	-	-
Sermaye Benzeri Krediler	596.400	0,88	-	-	596.400	-
Özkaynaklar	6.883.119	10,19	4.670.293	9,29	2.212.826	47,38
<b>Pasif Toplamı</b>	<b>67.578.482</b>	<b>100,00</b>	<b>50.286.913</b>	<b>100,00</b>	<b>17.291.569</b>	<b>34,39</b>

(Bin YTL)	Cari Dönem	Önceki Dönem
<b>LİKİT DEĞERLER</b>	<b>10.360.850</b>	<b>6.173.314</b>
Nakit Değerler ve Merkez Bankası	7.227.867	5.276.872
Bankalar	3.132.983	896.442
<b>PLASMANLAR</b>	<b>54.409.765</b>	<b>41.746.903</b>
<b>MALİ PLASMANLAR</b>	<b>17.191.879</b>	<b>14.396.413</b>
Gerçeğe Uygun Değer Farkı Kâr/Zarara Yansıtılan FV (Net)	145.640	148.459
Satılmaya Hazır Finansal Varlıklar (Net)	13.102.474	9.629.107
Vadeye Kadar Elde Tutulacak Yatırımlar (Net)	3.943.765	4.618.847
<b>TİCARİ PLASMANLAR</b>	<b>37.217.886</b>	<b>27.350.490</b>
Krediler	36.910.871	27.165.145
Takipteki Krediler(Net)	307.015	185.345
<b>DURAN DEĞERLER</b>	<b>1.738.414</b>	<b>1.672.470</b>
İştirakler (Net)	11.312	0
Bağlı Ortaklıklar (Net)	577.408	604.152
Maddi Duran Varlıklar (Net)	939.830	885.446
Maddi Olmayan Duran Varlıklar (Net)	97.014	67.718
Satış Amaçlı Elde Tutulan Ve Durdurulan Faaliyetlere İlişkin Duran Varlıklar (Net)	112.850	115.154
<b>DİĞER AKTİFLER/VARLIKLAR</b>	<b>1.069.453</b>	<b>694.226</b>
<b>MEVDUAT</b>	<b>39.098.102</b>	<b>30.139.037</b>
Bankalararası Mevduat	1.587.551	1.014.274
Tasarruf Mevduatı	12.444.775	9.115.785
Resmi Kuruluşlar Mevduatı	474.685	28.387
Ticari Kuruluşlar Mevduatı	5.951.544	4.187.622
Diğer Kuruluşlar Mevduatı	250.886	377.944
Döviz Tevdiat Hesabı	18.326.620	15.358.069
Kıymetli Maden Depo Hesapları	62.041	56.956
<b>YABANCI KAYNAKLAR</b>	<b>16.790.273</b>	<b>12.749.036</b>
Para Piyasaları	8.176.891	4.813.893
Alınan Krediler	8.558.644	7.890.405
Finansal Kiralama Borçları (Net)	54.738	44.738
<b>KARŞILIKLAR</b>	<b>665.920</b>	<b>548.779</b>
Genel Karşılıklar	280.661	158.466
Çalışan Hakları Karşılığı	140.372	128.818
Vergi Karşılıkları	104.582	121.650
Diğer Karşılıklar	140.306	139.845
<b>ÖZVARLIKLAR</b>	<b>6.883.119</b>	<b>4.670.293</b>
Ödenmiş Sermaye	2.100.000	2.100.000
Sermaye Yedekleri	1.037.318	891.300
Kâr Yedekleri	1.430.185	615.330
Kâr Ve Zarar	2.315.616	1.063.663
<b>DİĞER PASİF/YÜKÜMLÜLÜKLER</b>	<b>4.141.068</b>	<b>2.179.768</b>

**Kârlılık**

Banka'nın 2007 yılı net kârı, yasal mevzuat ve uluslararası uygulamalar nedeniyle ayrılan 337.644 bin YTL (önceki dönem 325.261 bin YTL) kredi ve diğer alacaklar karşılığı ve 456.500 bin YTL tutarındaki (önceki dönem 265.700 bin YTL) vergi karşılığından sonra 2.315.616 bin YTL olarak gerçekleşmiş ve önceki yıla göre %117,7 oranında artış göstermiştir.

Söz konusu net kârın 724,3 milyon YTL kısmı Garanti Sigorta AŞ ve Garanti Emeklilik ve Hayat AŞ unvanlı iştiraklere ait hisselerin satışından, 112,3 milyon YTL kısmı ise saklama hizmeti faaliyetlerinin satışından kaynaklanmıştır.

2007 yılında Banka'nın şube ve temsilcilik sayısı %21,6 oranında artarak 487'den 592'ye, çalışan sayısı ise %21,9 oranında artarak 11.906'dan 14.517'ye çıkmıştır. Net ücret ve komisyon gelirlerindeki artış ise %25,5 dir.

Kârdaki artışın etkisiyle aktif kârlılığı %2,42'den %4,01'e; özkaynak kârlılığı ise %25,5'ten %39,90'a yükselmiştir.

GELİR TABLOSU (Bin YTL)	Cari Dönem	Önceki Dönem	Değişim	Değişim %
Faiz Gelirleri	7.216.606	5.158.574	2.058.032	39,90
Faiz Giderleri	4.412.503	3.196.437	1.216.066	38,04
<b>Net Faiz Geliri</b>	<b>2.804.103</b>	<b>1.962.137</b>	<b>841.966</b>	<b>42,91</b>
Net Ücret ve Komisyon Gelirleri	1.197.703	954.120	243.583	25,53
Temettü Gelirleri	49.399	46.945	2.454	5,23
Net Ticari Kâr/Zarar	(135.904)	(56.272)	(79.632)	141,51
Diğer Faaliyet Gelirleri	1.017.870	212.746	805.124	378,44
<b>Net Faaliyet Geliri</b>	<b>4.933.171</b>	<b>3.119.676</b>	<b>1.813.495</b>	<b>58,13</b>
Kredi ve Diğer Alacaklar Karşılığı	337.644	325.261	12.383	3,81
Diğer Faaliyet Giderleri	1.823.411	1.465.052	358.359	24,46
<b>Net Faaliyet Kârı/Zararı</b>	<b>2.772.116</b>	<b>1.329.363</b>	<b>1.442.753</b>	<b>108,53</b>
Birleşme İşlemi Sonrasında Gelir Olarak Kaydedilen Fazlalık Tutarı	-	-	-	-
Özkaynak Yöntemi Uygulanan Ortaklıklardan Kâr/Zarar	-	-	-	-
Net Parasal Pozisyon Kârı/Zararı	-	-	-	-
<b>Sürdürülen Faaliyetler Vergi Öncesi K/Z</b>	<b>2.772.116</b>	<b>1.329.363</b>	<b>1.442.753</b>	<b>108,53</b>
Sürdürülen Faaliyetler Vergi Karşılığı	456.500	265.700	190.800	71,81
<b>Sürdürülen Faaliyetler Dönem Net K/Z</b>	<b>2.315.616</b>	<b>1.063.663</b>	<b>1.251.953</b>	<b>117,70</b>
Durdurulan Faaliyetlerden Gelirler	-	-	-	-
Durdurulan Faaliyetlerden Giderler	-	-	-	-
<b>Durdurulan Faaliyetler Vergi Öncesi K/Z</b>	<b>-</b>	<b>-</b>	<b>-</b>	<b>-</b>
Durdurulan Faaliyetler Vergi Karşılığı	-	-	-	-
<b>Durdurulan Faaliyetler Dönem Net K/Z</b>	<b>-</b>	<b>-</b>	<b>-</b>	<b>-</b>
<b>Net Dönem Kâr ve Zararı</b>	<b>2.315.616</b>	<b>1.063.663</b>	<b>1.251.953</b>	<b>117,70</b>

**Kârın Dağıtımı**

Bankamız 62. Hesap Yılı'nı 2.315.616.320,21.- TL kârla kapatmıştır. Oluşan kârdan yasal karşılıkların ayrılmasından sonra kalan kârın fevkalade ihtiyatlara aktarılmasını siz sayın ortaklarımızın onayına sunuyoruz.

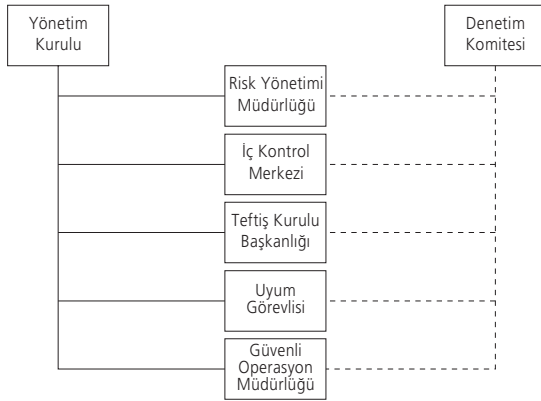
<b>KÂR</b>	<b>2.315.616.320,21</b>
1- %5 Kanuni Yedek Akçe	115.780.816,01
2- Bankada Bırakılması ve Tasarrufu Zorunlu Yasal Fonlar	570.567.256,25
3- Olağanüstü Yedek Akçe	1.629.268.247,95

Saygılarımızla,  
Yönetim Kurulu

## Risk Yönetimi Politikaları

### Risk Yönetim ve İç Denetim Organizasyonu

Garanti Bankası'nda risk yönetimi ve iç denetim faaliyetleri, yasal mevzuat ile de uyumlu olarak icracı fonksiyonlardan bağımsız bir şekilde Yönetim Kurulu'na doğrudan bağlı bir organizasyon ile yürütülmektedir. Yönetim Kurulumuz, risk yönetimi ve iç denetim sisteminin yerleştirilmesi, faaliyetlerinin etkin bir şekilde yürütülmesinin sağlanması, Banka'nın sermayesiyle uyumlu risk alma düzeyine uygun şekilde risk yönetimi ve iç denetim strateji ve politikalarının oluşturulmasıyla bunların uygulanmasının sağlanması ve sürdürülmesinden sorumlu nihai mercidir.



Denetim Komitesi, kurumsal yönetim ilkelerine verilen önem gereğince Yönetim Kurulu'nun denetim ve gözetim faaliyetlerinin yerine getirilmesini teminen faaliyetlerini sürdürmektedir. Denetim Komitesi, iç kontrol, iç denetim, risk yönetimi ve güvenli operasyon sistemleri kapsamında oluşturulan birimlerden görevlerinin ifasıyla ilgili olarak bilgi almakta, Banka'nın taşıdığı risklerin tespiti, kontrol edilmesi ve izlenmesiyle ilgili yöntemlerin varlığı ve yeterliliğini değerlendirmekte, icra edilen faaliyetler ve sonuçlarını düzenli olarak Yönetim Kurulu ile paylaşmaktadır. Denetim Komitesi sorumlu birimlerin icra ettiği faaliyetlerin sonuçları ile yapılmasına ihtiyaç duyulan uygulamalara ve Banka'nın faaliyetlerini güven içinde sürdürülmesi bakımından önemli gördüğü diğer hususlara ilişkin görüşlerini Yönetim Kurulu'na bildirmektedir.

### Risk Yönetimi Faaliyetleri

Garanti, piyasa ve kredi risklerini uluslararası standartlara uygun analitik yöntemler kullanarak ölçmekte ve izlemektedir. Banka, tüm risk yönetimi çalışmaları ve Basel II uygulamalarının yerleştirilmesinde kullanılmak üzere satın almış olduğu gelişmiş bir risk yönetimi yazılımının banka ihtiyaçlarına uygun şekilde kurulumuna başlamıştır. 2007 yılında, alım satım riski ve Basel II yasal sermaye hesaplama modüllerinin ve operasyonel risk kayıp veri tabanının kurulum çalışmaları yürütülmüştür.

### Piyasa Riski

Piyasa riski, uluslararası ve yerel düzenlemelere, Banka politika ve prosedürlerine uyumlu, Banka yapısına uygun uluslararası uygulamalarda kabul görmüş yöntemler kullanılarak ölçümlenmekte, etkin bir şekilde yönetilerek sürekli gelişen bir yapıda değerlendirilmektedir.

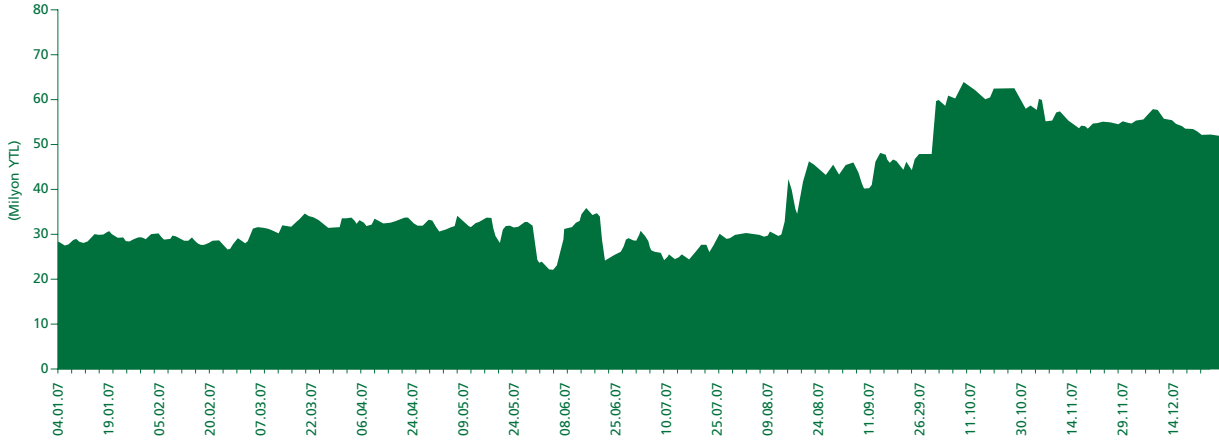
Banka içinde piyasa riskinin yönetiminde ve limit tahsisinde Riske Maruz Değer (RMD), stres testi, senaryo analizleri, durasyon, gap, duyarlılık analizleri ve ekonomik sermaye gibi ölçümler kullanılır.

Piyasa riski, risklerin uluslararası standartlara uygun olarak ölçülmesi, sınırlanması (limit) ve buna göre sermaye ayrılmasının yanı sıra korunma (hedging) amaçlı işlemlerle de risk azaltımına gidilerek yönetilir.

**Alım Satım Riski,** Banka'nın bilanço içi ve bilanço dışında alım-satım amaçlı taşıdığı pozisyonlarında, piyasa fiyatlarındaki dalgalanmalar nedeniyle maruz kaldığı risk, RMD-Riske Maruz Değer modeliyle günlük olarak hesaplanmakta ve RMD'ye bağlı ekonomik sermaye belirlenmektedir. Riske Maruz Değer, belirli bir vadede elde tutulan portföyün piyasa değerinde, piyasa fiyatlarındaki dalgalanmalardan dolayı, belirlenen güven aralığında ve belirli bir olasılık dâhilinde meydana gelmesi tahmin edilen maksimum değer kaybını ölçmektedir. Parametrik yöntem ile 260 günlük tarihsel veri kullanılarak %99 güven aralığında hesaplanan RMD'ye, piyasa koşullarını yansıtması açısından kurtosis ve likidite ayarlamaları da yapılmaktadır. Bu çerçevede hesaplanan RMD, hazine alım-satımı işlemlerinin yönetiminde kullanılmaktadır. Yönetim Kurulu tarafından onaylanmış sermaye dağılımına bağlı olarak belirlenen ve her altı aylık dönem sonlarında Banka'nın değişen özkaynak tutarı dikkate alınarak dinamik bir şekilde güncellenen RMD limitleri, günlük olarak Risk Yönetimi Müdürlüğü tarafından izlenmekte ve raporlanmaktadır.

Satılmaya hazır menkul kıymetleri de içerecek şekilde tüm alım-satım portföyü için hesaplanan RMD, 2007 yıl sonu itibarıyla 52,0 milyon YTL, 2007 yılı genelinde ortalama olarak ise 38,36 milyon YTL olmuştur. Mevcut piyasa koşullarında ve Bankamızın özkaynak rakamı dikkate alındığında bu rakam Banka için önemli bir risk teşkil etmemektedir.

### Likidite ve Kurtosis Ayarlı Parametrik RMD, %99 GA



Not: İçsel model ile hesaplanan riske maruz değer mevcut durumda banka içi yönetimde kullanılmaktadır. Mevcut düzenlemeler paralelinde BDDK'ya raporlama standart yöntemi ile yapılmaktadır.

Büyük çaplı piyasa dalgalanmalarında oluşabilecek riskleri belirlemek amacıyla RMD modeli ile düzenli olarak stres testleri ve senaryo analizleri yapılmaktadır. Modelin güvenilirliğini izlemek açısından geriye dönük testler de düzenli olarak sürdürülmektedir.

**Yapısal Faiz Oranı Riski:** Banka'nın bilanço yapısındaki vade uyumsuzluğu nedeniyle maruz kaldığı faiz riskini belirlemek üzere durasyon/gap ve duyarlılık analizi raporları üretilmektedir. Durasyon/gap raporu APKO ve Aktif Pasif Yönetimi Müdürlüğü tarafından bilanço faiz riski ve likidite yönetiminde kullanılmaktadır. Gap'in yönetimi amacıyla IR swap, futures, uzun vadeli repo gibi araçlardan yararlanılmakta, sendikasyon seküritizasyon gibi uzun vadeli kaynakların yaratılması sağlanmaktadır. Banka bilançosu için yapılan hedging işlemleri APKO kararlarıyla uygulanmaktadır.

**Likidite Riski:** Likidite Riski, piyasa koşulları ve Banka bilanço yapısından kaynaklanabilecek olası likidite krizlerine karşı gerekli tedbirlerin zamanında ve doğru şekilde alınmasını sağlamak amacıyla Aktif Pasif Yönetimi Müdürlüğü (APY), Likidite Riski Yönetimi Komitesi (LRYK) ve APKO tarafından yönetilmektedir. Banka, likidite riskini yazılı olarak belirlenen erken uyarı sinyalleri, stres seviyeleri ve alınabilecek aksiyonlarla kurumsal bir prosedür çerçevesinde izlemektedir.

Likidite yönetimi açısından önemli bir bilanço kalemi olan mevduatlar için çekirdek mevduat analizi yapılmaktadır. Yasal likidite rasyosuna uyumun sağlanması gözetilmektedir.

Günlük likidite yönetimi Aktif Pasif Yönetimi Müdürlüğü tarafından yapılmaktadır. APY, bu görevini icra ederken, LRYK tarafından kendisine tanımlanan sınırlar içinde hareket etmektedir.



## Kredi Riski

Kredi riski yönetimi, kredi risklerinin tutarlı bir şekilde değerlendirildiği, sayısallaştırıldığı, fiyatlandırıldığı ve izlendiği yapılandırılmış bir süreç olup kredi riskine maruz olan tüm bankacılık alanlarını kapsamaktadır. Kredi riski, portföyler bazında, risk/getiri dengesi ve Banka'nın aktif kalitesi gözetilerek yönetilmektedir.

Kurumsal ve ticari krediler portföyü için geliştirilen içsel risk derecelendirme modeli Ocak 2003'de Banka'nın sistemine uyumlu hale getirilmiş, kredi tahsis aşamasında kullanımı kredilendirme sürecindeki politika ve prosedürler içine yerleştirilmiştir. Model, müşterileri objektif kriterler kullanarak derecelendirmek amacıyla, geçmiş veriler üzerinden istatistiksel yöntemler kullanılarak geliştirilmiştir. İçsel risk derecelendirme modeli ile her bir müşterinin gelecekte temerrüde düşme olasılığı belirlenmektedir. Risk dereceleri kullanılarak, söz konusu portföy için beklenen zarar, beklenmeyen zarar ve ekonomik sermaye tutarları hesaplanmaktadır.

Bireysel krediler ve kredi kartları portföyü için Experian tarafından geliştirilmiş skorkart modelleri, başvuru ve tahsis sürecinde kullanılmaktadır. Bireysel krediler için kullanılmakta olan başvuru skorkart modeli Experian tarafından 2007 yılında güncellenmiş, aynı firma ile KOBİ kredileri için başvuru skorkartı kurulum çalışmaları başlatılmıştır.

Hazine operasyonları çerçevesinde, karşı tarafın temerrüt etme ihtimaline bağlı olarak, para piyasaları, repo ve türev işlemlerden doğabilecek kredi riski ve buna bağlı ekonomik sermaye ihtiyacı, istatistiksel yöntemlerle hesaplanmaktadır.

## Operasyonel Risk

Banka'daki tüm operasyonel riskler, risklerin tanımlanması, değerlendirilmesi, izlenmesi ve kontrol edilebilmesi/azaltılabilmesi unsurları çerçevesinde, Yönetim Kurulu ve Denetim Komitesi'nin gözetiminde yönetilmektedir. Teftiş Kurulu Başkanlığı'nın ve İç Kontrol Merkezi Müdürlüğü'nün operasyonel risklerin izlenmesine yönelik faaliyet sonuçları Denetim Komitesi tarafından takip edilmekte ve değerlendirilmektedir. Banka, ölçeğine, sahip olduğu iç kontrol sistemleri ve veri tabanına uygun operasyonel risk ölçümünü gerçekleştirmek üzere yerel ve uluslararası düzenlemeler (Basel II) doğrultusunda gerekli çalışmaları yürütmektedir.

Bankamızda operasyonel risklerin ölçüm ve yönetimi çerçevesinde öncelikle, Banka içinde oluşmuş ve potansiyel operasyonel riskler ve bu risklerin ait olduğu işkolu, neden, sonuç tipleri, Basel II kategorileri doğrultusunda gruplanarak örnek bir risk matrisi oluşturulmuştur. Risklerin kontrol edilmesine dönük olarak her riske ait denetim durumu, etki ve olasılıkları bu matris içinde değerlendirilmektedir. Risk matrisi İç Kontrol Merkezi ve Teftiş Kurulu tarafından izlenmekte, güncellenmekte ve gerçekleştirilen incelemelerde esas alınmaktadır.

Banka'nın operasyonel risk kayıp verisinin, daha sistematik bir şekilde merkezi bir ortamda Basel II standartlarına uygun olarak toplanmasına yönelik iç veri tabanı oluşturma çalışmalarına risk yönetimi yazılımı çerçevesinde başlanmıştır. Operasyonel risk kayıp veri tabanının oluşturulmasının ardından Basel II çerçevesinde gelişmiş yöntem kullanılarak risk ve sermaye hesaplamaları yapılabilecektir.

## BASEL II Uyum Süreci

BDDK tarafından 2009 yılında uygulamaya geçilmesi hedeflenen Basel II'ye uyum süreci için çalışmalar Garanti'nin kendi bünyesinde Risk Yönetimi Birimi tarafından koordine edilmektedir. Risk yönetimi yazılımı çerçevesinde alınan Basel II yasal sermaye çözümü ile Banka, Basel II uygulamalarına uygun veri tabanı ve raporlamalarını da 2008 yılı sonunda tamamlamayı hedeflemektedir. Basel II gelişmiş yöntemlerle hesaplama yapmak için gereken analizler 2007 yılı içinde de devam etmiştir.

Garanti müşterilerine yönelik çeşitli illerde düzenlenen Basel II bilgilendirme toplantıları 2008 yılında da devam ettirilecektir.

Garanti risk yönetimi çalışanları, Türkiye Bankalar Birliği'nde oluşturulan komitelerde, hem Basel II hem de risk yönetimi çalışmalarında aktif rol almaktadır.

## İç Kontrol Merkezi Faaliyetleri

İç Kontrol Merkezi, Banka içinde sağlıklı bir iç kontrol ortamının oluşturulmasını ve koordinasyonunu, Banka faaliyetlerinin yönetim stratejisi ve politikalarına uygun olarak düzenli, verimli ve etkin bir şekilde mevcut mevzuat ve kurallar çerçevesinde yürütülmesini, hesap ve kayıt düzeninin bütünlüğünü, güvenilirliğini sağlamaktadır. Bu kapsamda, görevlerin fonksiyonel ayrılığı, yetki ve sorumlulukların paylaşımı, mutabakat düzeninin kurulması, süreçlere oto kontrol ve sistemsel kontrollerin yerleştirilmesi ve maruz kalınan risklerin tanımlanması ve izlenmesi yönünde altyapılar oluşturulmaktadır.

İç Kontrol Merkezi, kontrol faaliyetlerini ve iç kontrol ortamının geliştirilmesi çalışmalarını, "operasyonel risk matrisini" esas alarak gerçekleştirmektedir. Böylelikle Banka genelinde operasyonel riskler etki, olasılık ve içinde bulunduğu süreç gibi bilgiler bir bütünlük oluşturacak ve risk bazlı olacak şekilde izlenebilmektedir.

İç Kontrol Merkezi'ne bağlı iç kontrol elemanları tarafından merkezde ve yerinde kontrol yöntemleriyle inceleme faaliyetleri gerçekleştirilmekte olup;

- Merkezi Kontrolde, muhasebe ve MIS kayıtlarının uygunluğu günlük olarak tüm bankayı kapsayacak şekilde,
- Yerinde Kontrolde ise, işlemler ve dökümantasyonun banka içi ve yasal mevzuata ve düzenlemelere uygunluğu, proaktif veya oluştuktan kısa bir süre sonra olmak üzere risk bazlı seçilmiş Genel Müdürlük birimleri ve şubeleri kapsayacak şekilde, yerine getirilmektedir.

Ayrıca tüm şube ve birimlerin taşıdıkları operasyonel riski yönetebilmeleri için, risk raporlamaları, öz değerlendirme uygulamaları gibi araçlar da kullanılmaktadır.

Diğer yandan, Banka'nın büyüme eğilimi ve giderek artan şube sayısı dikkate alınarak, merkezi kontrol faaliyetlerinin geliştirilmesi ve yaygınlaştırılması amacıyla 2007 yılında başlatılan çalışmalar önemli ölçüde tamamlanmıştır. Böylece, özellikle şubelerin kredi işlemlerine yönelik operasyonel risk kontrollerinin merkezi bir ekip tarafından yapılmasıyla daha fazla sayıda şubenin iç kontrol kapsamına alınması ve kontrol edilen kredi operasyonel risk oranının yükseltilmesi hedeflenmektedir.

## Uyum Kontrolleri

BDDK tarafından 01.11.2006 tarihinde yayımlanan "Bankaların İç Sistemleri Hakkında Yönetmelik" in 18. maddesine uygun olarak, Banka açısından maddi kayıp, yetki iptali veya itibar kaybı ile sonuçlanabilecek durumlara karşı yasalar, organizasyonel standartlar ve etik ilkeler bakımından "uyum fonksiyonunu" yerine getirmek üzere, İç Kontrol Merkezi bünyesinde Uyum Kontrolleri Bölümü yapılandırılmıştır.

Uyum Kontrolleri Bölümü tarafından, Banka'nın gerçekleştirdiği her türlü işlemin yasalara, banka içi politika ve kurullarla bankacılık teamüllerine uyumuna yönelik mevcut kontrol mekanizmaları koordine edilmekte, yasal düzenlemelerdeki değişikliklere bağlı olarak süreçlerdeki gerekli değişikliklerin yapılması sağlanarak ilgili personelin söz konusu değişiklikler konusunda bilgilendirilmesi takip edilmekte ve yeni ürün ve işlemlerle ilgili uygulama öncesinde görüş oluşturulmaktadır.

Banka'nın yurtdışı şubelerinde ve konsolidasyona tabi ortaklıklarında, yurtdışı düzenlemeler kaynaklı uyum risklerinin takip edilmesiyle Banka içindeki uyumluluk bilincini ve kültürünü sürekli yükseltmeye yönelik gerekli çalışmaların yapılması da uyum fonksiyonunun temel sorumluluklarındandır.

### Acil Durum Planı

Banka'nın Olağanüstü Durum ve İş Sürekliliği Planı'nda yer alan kritik süreçlerin, olağanüstü bir durumda Plan'da öngörülen nitelikte ve sürede faaliyete geçirilmesi için gerekli yedekleme sistemlerinin ve alternatif çalışma alanlarının, olağanüstü bir durumda kullanıma hazır tutulması için ilgili birimlerle birlikte dönemsel testler gerçekleştirilmektedir.

### Teftiş Kurulu Faaliyetleri

Banka'nın genel müdürlük birimlerinin, şubelerinin ve kontrolü altındaki iştiraklerinin denetimi, Teftiş Kurulu tarafından gerçekleştirilmektedir.

Kurul, denetim faaliyeti yürüttüğü birimlerin;

- Faaliyetlerinin mevzuata ve iç düzenlemelere uygunluğu,
- Mali ve mali olmayan her türlü bilgilerinin doğruluğunu ve güvenilirliği,
- Varlıkların korunmasına yönelik uygulamalarının etkinliği,
- Operasyonlarının verimlilik ve etkililiği,

ile ilgili iç kontrol sistemlerinin etkinliğini incelemekte ve değerlendirmektedir. Ayrıca, Banka'ya karşı, personel ya da üçüncü kişilerce gerçekleştirilen hile, dolandırıcılık veya sahtekârlık faaliyetlerine ilişkin soruşturma görevi de Teftiş Kurulu tarafından yürütülmektedir.

Teftiş Kurulu tüm bu görevlerini etkin bir şekilde yerine getirebilmek için faaliyetlerini, yerinde denetim, merkezi denetim, soruşturma ve inceleme çalışmaları ve Bilgi Teknolojileri denetimi olarak yapılandırmış, organizasyonunu da buna uygun şekilde oluşturmuştur.

Yerinde denetim faaliyeti kapsamında, risk ağırlıkları esas alınarak yapılan önceliklendirmeler doğrultusunda Banka'nın iştirakleri, genel müdürlük birimleri, bölge müdürlükleri ve şubelerinde, çeşitli denetim teknikleri kullanılarak saha çalışmaları yürütülmektedir.

Teftiş Kurulu, mevcut kaynakların etkin kullanılabilmesi ve faaliyetlerin kuruma en fazla katkıyı sağlayabilecek kapsamda yürütülebilmesi için, risk odaklı çalışma anlayışını benimsemiştir. Yerinde denetim faaliyetine ilişkin yıllık denetim planları bu anlayış ile oluşturulmakta ve uygulanmaktadır.

Kurul, bankacılık ürün, uygulama ve süreçlerinde yer verilen sistematik eksiklik ve hataların tespitine yönelik uzaktan inceleme tekniklerinin kullanıldığı merkezi denetim faaliyeti de yürütmektedir. Ayrıca, her türlü sahtecilik ve dolandırıcılık eylemlerinin incelenmesi ve soruşturulmasının yanı sıra, kurulan erken uyarı sistemleriyle bunların herhangi bir zarar oluşturmadan tespitine yönelik Kurul çalışmaları da bulunmaktadır.

Bunlara ilave olarak Teftiş Kurulu Başkanlığı bünyesinde risk odaklı denetim yaklaşımı doğrultusunda bilgi teknolojileri denetim çalışmaları da gerçekleştirilmektedir.

Kurul faaliyetlerinin kapsamı, belirlenmiş amaçlara ulaşılabilmesine imkân verecek şekilde Banka ve kontrolü altındaki iştiraklerinin faaliyetlerini de içine almaktadır. Denetim kapsamı ve sıklığı, Teftiş Kurulu Başkanlığı'nca yapılacak risk değerlendirmeleri, Kurul'un kaynakları, öncelikleri, Banka'nın hedef ve stratejilerine göre belirlenmektedir.

### Uyum Görevlisi

Bankamız Uyum Görevlisi'nin görev ve sorumlulukları, 5549 Sayılı "Suç Gelirlerinin Aklanmasının Önlenmesi Hakkında Kanun" da da öngörüldüğü haliyle aşağıda özetlenmiştir:

- Müşterinin tanınması ve kimlik tespitlerinin yapılması için çalışanlar nezdinde gerekli bilgilendirme ve bilinçlendirme çalışmalarını yönetmek,
- Bu yönde banka politikalarını hazırlamak, gerektiğinde bunları güncellemek ve banka yönetimine önerilerde bulunmak,
- Çalışanlara yönelik eğitim faaliyetlerini koordine etmek,
- İlgili resmi ya da özel kuruluşlarla ilişkileri yürütmek,
- Tespit edilen şüpheli işlemlerin MASAK'a (Mali Suçları Araştırma Kurulu Başkanlığı) bildirimini yapılmasını sağlamak.

Uyum Görevlisi, yukarıda özetlenen görev ve sorumluluklarını yerine getirirken, Teftiş Kurulu ve İç Kontrol Merkezi ile işbirliği halinde çalışmakta, bu doğrultuda ilgili kişilerle belirli dönemlerde bir araya gelerek çalışmalar hakkında değerlendirmeler yapmaktadır.

Söz konusu faaliyetlerin daha etkin ve daha kapsamlı bir şekilde yerine getirilebilmesi amacıyla 2007 yılında üzerinde çalışılmaya başlanan bir yazılım programının 2008 yılında uygulamaya alınması hedeflenmektedir.

### Güvenli Operasyon Müdürlüğü Faaliyetleri

Güvenli Operasyon Müdürlüğü (Fraud), "bütünsel dolandırıcılığı önleme" yaklaşımı çerçevesinde, daha önce ayrı birimler altında faaliyet gösteren kredi kartı, internet ve başvuru dolandırıcılığını önleme ekiplerini tek çatı altında birleştirerek yeni bir yapıda oluşturulmuştur.

"Bütünsel dolandırıcılık önleme" yaklaşımı içinde yer alan karmaşık dolandırıcılık eylemlerini önleyip, riskleri ve kayıpları minimize edebilmek için Banka tarafından bütünsel dolandırıcılık önlemeye uygun çözümler sunan entegre bir yazılım da 2007 yılında satın alınmıştır.

### İç Sistemler Kapsamındaki Birimlerin Yöneticileri

Ad ve Soyadları, Görev Süreleri, Sorumlu Oldukları Alanlar, Öğrenim Durumları ve Mesleki Deneyimleri

#### Ebru Ogan

Orta Doğu Teknik Üniversitesi İşletme Bölümü mezunudur. 1991-2001 yılları arasında çeşitli özel sektör banka ve kuruluşlarında yönetici olarak çalışmıştır. 2001 yılında Garanti Bankası İştirakler Risk Yönetimi Birim Müdürlüğü'ne başlayan Ogan, 2003 yılından bu yana Garanti Bankası Risk Yönetimi Birim Müdürü olarak görev yapmaktadır.

Risk Yönetimi Birim Müdürü'nün sorumlu olduğu konular aşağıda özetlenmiştir:

- Banka piyasa ve kredi riski modellerinin istatistiksel yöntemlere dayalı olarak piyasa standartlarına uygun olarak geliştirilmesini sağlamak,
- İhtiyaçlara göre gerçekleştirilecek projeleri yönetmek,
- Geliştirilen sistem ve süreçlerin Banka genel politikalarına uygunluğunu sağlamak,
- Banka'nın tüm risklerini kapsayan entegre risk yönetimi sisteminin oluşturulması için gerekli çalışmaları yürütmek,
- İştiraklerdeki risk yönetimi ölçüm model ve yönetim ihtiyacını belirleyerek gerekli çalışmaların yapılmasını sağlamak.

### Osman Bahri Turgut

Marmara Üniversitesi İktisat bölümü mezundur. 4 Ekim 2006 tarihinden bu yana Teftiş Kurulu Başkanlığı görevini yürütmekte olan Osman Bahri Turgut'un 17 yıllık bankacılık deneyimi bulunmaktadır. 1990 yılından itibaren Garanti'de müfettiş yardımcısı, müfettiş, şube müdürü, Teftiş Kurulu Başkan Yardımcısı, Ticari Krediler Birim Müdürü ve İç Kontrol Merkezi Müdürü olarak çalışmıştır.

Teftiş Kurulu Başkanı'nın sorumlu olduğu konular aşağıda özetlenmiştir:

- İç denetim faaliyetlerine yönelik politika ve uygulama usullerini belirlemek, gerekli onayların alınmasından sonra uygulamak,
- İç denetim faaliyetlerinin gözetimi, denetim politika, program, süreç ve uygulamalarını izlemek ve yönlendirmek,
- Kurul üyelerinin, yetki ve sorumluluklarının gerektirdiği niteliklere haiz olup olmadıklarını değerlendirmek,
- Kurul üyelerinin görevlerini mesleki özen ve dikkat çerçevesinde bağımsız ve tarafsız olarak icra edip etmediklerini değerlendirilmek.

### Erdoğan Yılmaz

Ankara Üniversitesi Siyasal Bilgiler Fakültesi Uluslararası İlişkiler Bölümü mezundur. 1994 yılında Garanti'ye müfettiş yardımcısı olarak girmiş ve 2000 yılında Teftiş Kurulu Başkan Yardımcısı olmuştur. 4 Ekim 2006 tarihinden bu yana İç Kontrol Merkezi Müdürü olan Erdoğan Yılmaz'ın 14 yıllık bankacılık deneyimi bulunmaktadır.

İç Kontrol Merkezi Müdürü'nün sorumlu olduğu konular aşağıda özetlenmiştir:

- Banka'daki iç kontrol sisteminin, yasal düzenlemelere, Banka'nın hedef ve politikalarına uygun biçimde kurulmasını sağlamak,
- İç kontrol faaliyetlerinin, Banka'nın operasyonel faaliyetlerini gerçekleştiren personel ile iç kontrol personeli arasında dağılımına ilişkin usul ve esasları üst yönetim ile birlikte belirlemek,
- İç Kontrol Merkezi'nin yıllık iş planlarını hazırlamak, faaliyetlerin söz konusu planlar doğrultusunda yürütülmesini sağlamak,
- İç kontrol personelinin yetki ve sorumluluklarının gerektirdiği niteliklere haiz olup olmadıklarını değerlendirmek,
- İç kontrol personelinin görevlerini mesleki özen ve dikkat çerçevesinde bağımsız ve tarafsız olarak icra edip etmediklerini izlemek.

### Beyhan Kolay

Ortadoğu Teknik Üniversitesi Kamu Yönetimi Bölümü mezundur. 1994 yılında Garanti'ye Müfettiş Yardımcısı olarak girmiş ve 2005 yılında Teftiş Kurulu Başkan Yardımcısı olmuştur. 15 Eylül 2006 tarihinden bu yana Güvenli Operasyon Birim Müdürü olan Beyhan Kolay'ın, 14 yıllık bankacılık deneyimi bulunmaktadır.

Güvenli Operasyon Birim Müdürü'nün sorumlu olduğu konular aşağıda özetlenmiştir:

- Dışsal dolandırıcılık eylemlerine karşı parasal veya parasal olmayan kayıpların minimize edilmesi için stratejiler geliştirmek ve uygulanmasını sağlamak,
- Güvenli Operasyon Müdürlüğü'nün yıllık iş planını hazırlamak ve Birim faaliyetlerinin söz konusu planlar doğrultusunda yürütülmesini sağlamak,
- Personelinin yetki ve sorumluluklarının gerektirdiği niteliklere haiz olup olmadıklarını değerlendirmek,
- Güvenli Operasyon Müdürlüğü çalışanlarının görevlerini mesleki özen ve dikkat çerçevesinde bağımsız ve tarafsız olarak icra edip etmediklerini gözlemek.



# **Bölüm IV**

## **KONSOLİDE FİNANSAL BİLGİLER**





## Bağımsız Denetim Raporu



**Akis Bağımsız Denetim ve Serbest  
Muhasebeci Mali Müşavirlik A.Ş.**

Yapı Kredi Plaza C Blok Kat 17  
Büyükdere Caddesi  
Levent 34330 İstanbul

Telephone +90 (212) 317 74 00  
Fax +90 (212) 317 73 00  
Internet www.kpmg.com.tr

### BAĞIMSIZ DENETİM RAPORU

#### Türkiye Garanti Bankası Anonim Şirketi Yönetim Kurulu'na:

Türkiye Garanti Bankası Anonim Şirketi'nin ("Banka") ve konsolidasyona tabi finansal ortaklıklarının 31 Aralık 2007 tarihi itibarıyla hazırlanan konsolide bilançosu ile aynı tarihte sona eren hesap dönemine ait konsolide gelir tablosu, konsolide nakit akış tablosu, konsolide özkaynak değişim tablosu ve önemli muhasebe politikaları ile diğer açıklayıcı notların bir özetini denetlemiş bulunuyoruz.

#### Banka Yönetim Kurulu'nun Sorumluluğuna İlişkin Açıklama:

Banka Yönetim Kurulu, rapor konusu konsolide finansal tabloların 1 Kasım 2006 tarih ve 26333 sayılı Resmi Gazete'de yayımlanan Bankaların Muhasebe Uygulamalarına ve Belgelerinin Saklanması İlişkin Usul ve Esaslar Hakkında Yönetmelik ve Türkiye Muhasebe Standartları ile Türkiye Finansal Raporlama Standartlarına ve Bankacılık Düzenleme ve Denetleme Kurulu (BDDK) tarafından muhasebe ve finansal raporlama esaslarına ilişkin yayımlanan diğer yönetmelik, açıklama ve genelgelere uygun olarak ve hata ya da suistimal dolayısıyla önemlilik arzeden ölçüde yanlış bilgi içermeyecek şekilde hazırlanmasını ve sunulmasını sağlayacak bir iç kontrol sistemi oluşturulması, uygun muhasebe politikalarının seçilmesi ve uygulanmasından sorumludur.

#### Yetkili Denetim Kuruluşu'nun Sorumluluğuna İlişkin Açıklama:

Bağımsız denetimi yapan kuruluş olarak üzerimize düşen sorumluluk, denetlenen konsolide finansal tablolar üzerinde görüş bildirmektir. Bağımsız denetimimiz, 1 Kasım 2006 tarih ve 26333 sayılı Resmi Gazete'de yayımlanan Bankalarda Bağımsız Denetim Gerçekleştirecek Kuruluşların Yetkilendirilmesi ve Faaliyetleri Hakkında Yönetmelik ve uluslararası denetim standartlarına uyumlu olarak gerçekleştirilmiştir. Finansal tabloların önemlilik arzedecek ölçüde bir hata içermediğine ilişkin makul güvence sağlayacak şekilde bağımsız denetim planlanmış ve gerçekleştirilmiştir. Bağımsız denetimde; finansal tablolarda yer alan tutarlar ve finansal tablo açıklama ve dipnotları hakkında denetim kanıtı toplamaya yönelik denetim teknikleri uygulanmış; bu teknikler istihdam ettiğimiz bağımsız denetçilerin insiyatifine bırakılmış, ancak, duruma uygun denetim teknikleri, finansal tabloların hazırlanması ve sunumu sürecindeki iç kontrollerin etkinliği dikkate alınarak ve uygulanan muhasebe politikalarının uygunluğu değerlendirilerek belirlenmiştir. Aşağıda belirtilen bağımsız denetim görüşünün oluşturulması için yeterli ve uygun denetim kanıtı sağlanmıştır.

#### Bağımsız Denetçi Görüşü

Görüşümüze göre, ilişikteki konsolide finansal tablolar, bütün önemli taraflarıyla, Türkiye Garanti Bankası Anonim Şirketi ve konsolidasyona tabi finansal ortaklıklarının 31 Aralık 2007 tarihi itibarıyla mali durumunu ve aynı tarihte sona eren hesap dönemine ait faaliyet sonuçları ile nakit akımlarını 5411 sayılı Bankacılık Kanunu'nun 37'nci ve 38'nci maddeleri gereğince yürürlükte bulunan düzenlemelerde belirlenen muhasebe ilke ve standartlarına ve BDDK tarafından muhasebe ve finansal raporlama esaslarına ilişkin yayımlanan diğer yönetmelik, açıklama ve genelgelere uygun olarak doğru bir biçimde yansıtmaktadır.

İstanbul,  
15 Şubat 2008

Akis Bağımsız Denetim ve Serbest  
Muhasebeci Mali Müşavirlik  
Anonim Şirketi

Murat ALSAN  
Sorumlu Ortak, Başdenetçi

# TÜRKİYE GARANTİ BANKASI AŞ VE FİNANSAL KURULUŞLARI'NIN 31 ARALIK 2007 TARİHİ İTİBARIYLA HAZIRLANAN YIL SONU KONSOLİDE FİNANSAL RAPORU

Levent Nispetiye Mah. Aytar Cad.  
No:2 Beşiktaş 34340 İstanbul  
Telefon: 212 318 18 18  
Faks: 212 216 64 22  
www.garanti.com.tr  
investorrelations@garanti.com.tr

Bankacılık Düzenleme ve Denetleme Kurumu tarafından düzenlenen Bankalarca Kamuya Açıklanacak Finansal Tablolar İle Bunlara İlişkin Açıklama ve Dipnotlar Hakkında Tebliğe göre hazırlanan yıl sonu konsolide finansal raporu aşağıda yer alan bölümlerden oluşmaktadır:

1. Ana Ortaklık Banka Hakkında Genel Bilgiler
2. Ana Ortaklık Bankanın Konsolide Finansal Tabloları
3. İlgili Dönemde Uygulanan Muhasebe Politikalarına İlişkin Açıklamalar
4. Konsolidasyon Kapsamındaki Grubun Mali Bünyesine İlişkin Bilgiler
5. Konsolide Finansal Tablolara İlişkin Açıklama ve Dipnotlar
6. Diğer Açıklama ve Dipnotlar
7. Bağımsız Denetim Raporu

Bu yıllık konsolide finansal rapor çerçevesinde finansal tabloları konsolide edilen bağlı ortaklık ve iştiraklerimiz şunlardır:

Bağlı Ortaklıklar	İştirakler
1. Garanti Bank International NV	1. Eureka Sigorta AŞ
2. Garanti Finansal Kiralama AŞ	
3. Garanti Bank Moscow	
4. Garanti Faktoring Hizmetleri AŞ	
5. Garanti Emeklilik ve Hayat AŞ	
6. Garanti Yatırım Menkul Kıymetler AŞ	
7. Garanti Portföy Yönetimi AŞ	
8. Garanti Financial Services Plc	
9. Garanti Fund Management Co Ltd	

Bu raporda yer alan konsolide finansal tablolar ile bunlara ilişkin açıklama ve dipnotlar Bankaların Muhasebe Uygulamalarına ve Belgelerin Saklanması İlişkin Usul ve Esaslar Hakkında Yönetmelik, Türkiye Muhasebe Standartları, Türkiye Finansal Raporlama Standartları, bunlara ilişkin ek ve yorumlar ile Bankamız kayıtlarına uygun olarak, aksi belirtilmediği müddetçe **bin Yeni Türk Lirası** cinsinden hazırlanmış olup, bağımsız denetime tabi tutulmuş ve ilişikte sunulmuştur.

Ferit F. Şahenk  
Yönetim Kurulu  
Başkanı

M. Cüneyt Sezgin  
Denetim Komitesi  
Üyesi

Des O'Shea  
Denetim Komitesi  
Üyesi

S. Ergun Özen  
Genel Müdür

Aydın Şenel  
Finansal Raporlamadan  
Sorumlu Genel Müdür  
Yardımcısı

Aylin Aktürk  
Koordinatör

Bu finansal rapor ile ilgili olarak soruların iletilebileceği yetkili personele ilişkin bilgiler

Ad-Soyad/Ünvan : Handan SAYGIN/Kurumsal Strateji İş Geliştirme ve Yatırımcı İlişkileri Müdürü  
Telefon : (0212) 318 23 50  
Faks : (0212) 216 59 02

**BİRİNCİ BÖLÜM****Genel Bilgiler**

I.	Ana ortaklık bankanın kuruluş tarihi, başlangıç statüsü, anılan statüde meydana gelen değişiklikleri ihtiva eden tarihçesi	186
II.	Ana ortaklık bankanın sermaye yapısı, yönetim ve denetimini doğrudan veya dolaylı olarak tek başına veya birlikte elinde bulunduran ortakları, varsa bu hususlarda yıl içindeki değişiklikler ile dahil olduğu gruba ilişkin açıklamalar	186
III.	Ana ortaklık bankanın yönetim kurulu başkan ve üyeleri, denetim kurulu üyeleri ile genel müdür ve yardımcılarının nitelikleri, varsa bunlarda meydana gelen değişiklikler ile bankada sahip oldukları paylara ilişkin açıklamalar	187
IV.	Ana ortaklık bankada nitelikli pay sahibi olan kişi ve kuruluşlara ilişkin açıklamalar	187
V.	Ana ortaklık bankanın hizmet türü ve faaliyet alanlarını içeren özet bilgi	187

**İKİNCİ BÖLÜM****Konsolide Finansal Tablolar**

I.	Konsolide bilanço - Aktif kalemler	188
II.	Konsolide bilanço - Pasif kalemler	189
III.	Konsolide bilanço dışı yükümlülükler tablosu	190
IV.	Konsolide gelir tablosu	191
V.	Konsolide özkaynaklarda muhasebeleştirilen gelir gider kalemlerine ilişkin tablo	192
VI.	Konsolide özkaynak değişim tablosu	193
VII.	Konsolide nakit akış tablosu	194

**ÜÇÜNCÜ BÖLÜM****Muhasebe Politikaları**

I.	Sunum esaslarına ilişkin açıklamalar	195
II.	Finansal araçların kullanım stratejisi ve yabancı para cinsinden işlemlere ilişkin açıklamalar	195
III.	Konsolide edilen ortaklıklara ilişkin bilgiler	196
IV.	Vadeli işlem ve opsiyon sözleşmeleri ile türev ürünlere ilişkin açıklamalar	197
V.	Faiz gelir ve giderlerine ilişkin açıklamalar	197
VI.	Ücret ve komisyon gelir ve giderlerine ilişkin açıklamalar	198
VII.	Finansal varlıklara ilişkin açıklamalar	198
VIII.	Finansal varlıklarda değer düşüklüğüne ilişkin açıklamalar	199
IX.	Finansal araçların netleştirilmesine ilişkin açıklamalar	199
X.	Satış ve geri alım anlaşmaları ve menkul değerlerin ödünç verilmesi işlemlerine ilişkin açıklamalar	200
XI.	Satış amaçlı duran varlıklar ve durdurulan faaliyetlere ilişkin açıklamalar	200
XII.	Şerefiye ve diğer maddi olmayan duran varlıklara ilişkin açıklamalar	200
XIII.	Maddi duran varlıklara ilişkin açıklamalar	201
XIV.	Kiralama işlemlerine ilişkin açıklamalar	201
XV.	Karşılıklar ve koşullu yükümlülüklerle ilişkin açıklamalar	202
XVI.	Koşullu varlıklara ilişkin açıklamalar	202
XVII.	Çalışanların haklarıyla ilgili yükümlülüklerle ilişkin açıklamalar	202
XVIII.	Vergi uygulamalarına ilişkin açıklamalar	203
XIX.	Borçlanmalara ilişkin ilave açıklamalar	204
XX.	Hisse senetleri ve ihracına ilişkin açıklamalar	204
XXI.	Aval ve kabullere ilişkin açıklamalar	205
XXII.	Devlet teşviklerine ilişkin açıklamalar	205
XXIII.	Raporlamanın bölümlenmeye göre yapılmasına ilişkin açıklamalar	205
XXIV.	Diğer hususlara ilişkin açıklamalar	206

**DÖRDÜNCÜ BÖLÜM****Konsolide Bazda Mali Bünyeye İlişkin Bilgiler**

I.	Konsolide sermaye yeterliliği standart oranına ilişkin açıklamalar	207
II.	Konsolide kredi riskine ilişkin açıklamalar	210
III.	Konsolide piyasa riskine ilişkin açıklamalar	213
IV.	Konsolide operasyonel riske ilişkin açıklamalar	214
V.	Konsolide kur riskine ilişkin açıklamalar	215
VI.	Konsolide faiz oranı riskine ilişkin açıklamalar	217
VII.	Konsolide likidite riskine ilişkin açıklamalar	220
VIII.	Finansal varlık ve borçların gerçeğe uygun değeri ile gösterilmesine ilişkin açıklamalar	221
IX.	Başkalarının nam ve hesabına yapılan işlemler, inanca dayalı işlemlere ilişkin açıklamalar	222

**BEŞİNCİ BÖLÜM****Konsolide Finansal Tablolara İlişkin Açıklama ve Dipnotlar**

I.	Konsolide bilançonun aktif hesaplarına ilişkin açıklama ve dipnotlar	222
II.	Konsolide bilançonun pasif hesaplarına ilişkin açıklama ve dipnotlar	241
III.	Konsolide nazım hesaplara ilişkin açıklama ve dipnotlar	247
IV.	Konsolide gelir tablosuna ilişkin açıklama ve dipnotlar	251
V.	Konsolide özkaynak değişim tablosuna ilişkin açıklama ve dipnotlar	255
VI.	Konsolide nakit akış tablosuna ilişkin açıklama ve dipnotlar	257
VII.	Bankanın dahil olduğu risk grubuna ilişkin açıklamalar	258
VIII.	Bankanın yurt içi, yurt dışı, kıyı bankacılığı bölgelerindeki şube veya iştirakleri ile yurt dışı temsilciliklerine ilişkin açıklamalar	259
IX.	Bilanço sonrası hususlara ilişkin açıklamalar	260

**ALTINCI BÖLÜM****Diğer Açıklama ve Dipnotlar**

I.	Bankanın faaliyetlerine ilişkin diğer açıklamalar	260
----	---	-----

**YEDİNCİ BÖLÜM****Bağımsız Denetim Raporu**

I.	Bağımsız denetim raporuna ilişkin olarak açıklanması gereken hususlar	263
----	---	-----

# Türkiye Garanti Bankası Anonim Şirketi ve Finansal Kuruluşları

## 31 Aralık 2007 Tarihi İtibarıyla Hazırlanan Yıl Sonu Konsolide Finansal Raporu

(Para birimi: Bin Yeni Türk Lirası olarak ifade edilmiştir.)

### 1 Genel bilgiler

#### 1.1 Ana ortaklık bankanın kuruluş tarihi, başlangıç statüsü, anılan statüde meydana gelen değişiklikleri ihtiva eden tarihçesi

Türkiye Garanti Bankası Anonim Şirketi'nin ("Banka") kurulmasına 11 Nisan 1946 tarih ve 3/4010 sayılı Bakanlar Kurulu kararıyla izin verilmiş ve "Ana Sözleşme" 25 Nisan 1946 tarihli Resmi Gazete'de yayınlanmıştır. Genel Müdürlüğü İstanbul'da yerleşik olan Banka yurt içinde 583, yurt dışında 5 şubesi ve 4 temsilciliği ile hizmet vermektedir.

#### 1.2 Ana ortaklık bankanın sermaye yapısı, yönetim ve denetimini doğrudan veya dolaylı olarak tek başına veya birlikte elinde bulunduran ortakları, varsa bu hususlarda yıl içindeki değişiklikler ile dahil olduğu gruba ilişkin açıklamalar

31 Aralık 2007 tarihi itibarıyla Banka'nın %30,52 hissesine sahip olan Doğu Holding AŞ çatısı altında bulunan şirketler topluluğu Doğu Grubu olarak tanımlanmıştır. Doğu Holding AŞ Banka'nın çıkarılmış sermayesinin %25,5'ine tekabül eden toplam 53.550.000.000 adet Banka hissesini General Electric ("GE") Grubu'na dahil "GE Araştırma ve Müşavirlik Limited Şti." ne 22 Aralık 2005 tarihinde satmış, ilgili satış işlemi ile birlikte GE, Banka yönetiminde ortak söz sahibi olmuştur. 27 Aralık 2007 tarihinde ise bu defa GE Araştırma ve Müşavirlik Limited Şti. sahibi olduğu %4,65 oranında ve 97.650 YTL nominal değerde 9.765.000.000 adet Türkiye Garanti Bankası AŞ hisse senetlerini Doğu Holding AŞ'ye satmıştır.

#### Doğu Grubu

1951 yılında inşaat ve taahhüt alanında faaliyet göstermek amacıyla kurulan Doğu Grubu, bugün 19.800'den fazla çalışanıyla inşaat sektörü yanında finansal hizmetler, otomotiv, medya, turizm ve hizmet sektörlerinde faaliyet göstermektedir.

Doğu Grubu, uluslararası şirketler ile yapmış olduğu distribütörlük, yönetim veya franchise anlaşmaları veya ortaklıklar sonucu Volkswagen, Audi, Bentley, Porsche, Seat, Scania, ITT Sheraton, Hyatt Regency, Jeeves, Armani, Gucci ve CNBC gibi tanınmış markaların Türkiye'deki yetkilisi olarak faaliyetlerini sürdürmektedir.

İnşaat sektöründe; Araklı-Iyidere ve Sinop-Boyabat otoyol projeleri, Kadıköy-Kartal ve Otogar-Bağcılar metro projeleri, Yusufeli ve Artvin barajları, Ukrayna Dinyeper Köprüsü Doğu Grubu'nun devam eden önemli projeleri arasında yer almaktadır.

Doğu Grubu, yurtiçinde yap-işlet-devret modeliyle ihale edilmiş olan Dalaman, Didim, Turgutreis, Bodrum, Antalya gibi beş marinaya ve güney sahillerinde yer alan Sheraton Voyager, Club Aldiana ve Paradise Side Apart Otel gibi turizm yatırımlarına sahiptir.

Doğu Grubu'nun finans sektöründeki yatırımları ise; Türkiye Garanti Bankası AŞ, Garanti Bank International NV, Garanti Bank Moscow, Garanti Finansal Kiralama AŞ, Garanti Yatırım Menkul Kıymetler AŞ, Garanti Portföy Yönetimi AŞ, Garanti Emeklilik ve Hayat AŞ, Garanti Faktoring Hizmetleri AŞ, Garanti Ödeme Sistemleri AŞ, Eureka Sigorta AŞ, Doğu GE Gayrimenkul Yatırım Ortaklığı AŞ ve Volkswagen Doğu Tüketici Finansmanı AŞ'dir.

#### General Electric Grubu

GE, uçak motoru ve enerji üretimi ile su ve güvenlik teknolojilerinden tıbbi sistemlere, kurumsal - bireysel finansman hizmetlerinden medya hizmetlerine dek pek çok alanda hizmet veren bir teknoloji, medya ve finansal hizmetler şirkettir.

GE, her biri kendi birimleriyle hizmet veren altı temel işkolu vasıtasıyla, 100'den fazla ülkede faaliyet göstermekte, dünya çapında 300 binden fazla çalışanı istihdam etmektedir. Bu altı işkolu şöyle sıralanmaktadır:

GE Tüketici Finansmanı  
 GE Ticari Finansman  
 GE Sağlık  
 GE Endüstriyel  
 GE Altyapı  
 NBC Universal

GE'nin altı temel iş kolundan biri olan GE Tüketici Finansmanı, 41 ülkede, tüketicilere, perakendecilere ve otomobil bayilerine kredi temin etmektedir. GE Tüketici Finansmanı, dünya çapında, başta mağaza kredi kartları, tüketici kredileri, banka kartları, otomobil kredisi ve leasing, mortgage, kurumsal seyahat ve harcama kartları, borç konsolidasyonu, ipoteğe dayalı konut kredisi ve kredi sigortası olmak üzere, pek çok finansal ürünü müşterilerinin hizmetine sunmaktadır.

# Türkiye Garanti Bankası Anonim Şirketi ve Finansal Kuruluşları

## 31 Aralık 2007 Tarihi İtibarıyla Hazırlanan

### Yıl Sonu Konsolide Finansal Raporu

(Para birimi: Bin Yeni Türk Lirası olarak ifade edilmiştir.)

#### 1.3 Ana ortaklık bankanın yönetim kurulu başkan ve üyeleri, denetim komitesi üyeleri ile genel müdür ve yardımcılarının nitelikleri, varsa bunlarda meydana gelen değişiklikler ile bankada sahip oldukları paylara ilişkin açıklamalar

##### Yönetim Kurulu Başkanı ve Üyeleri:

Adı Soyadı	Görevi	Göreve Atanma Tarihi	Öğrenim Durumu	Bankacılık ve İşletmecilik Dallarında İş Tecrübesi
Ferit Faik Şahenk	Yönetim Kurulu Başkanı	18.04.2001	Lisans	17 yıl
Süleyman Sözen	Yönetim Kurulu Başkan Vekili	08.07.2003	Lisans	25 yıl
Muammer Cüneyt Sezgin	Yönetim Kurulu Üyesi & Denetim Komitesi Üyesi	30.06.2004	Doktora	22 yıl
Dr. Ahmet Kamil Esirtgen	Yönetim Kurulu Üyesi	19.03.1992	Doktora	33 yıl
Charles Edward Alexander	Yönetim Kurulu Üyesi	22.12.2005	Lisans	27 yıl
Des O'Shea	Yönetim Kurulu Üyesi & Denetim Komitesi Üyesi	02.11.2006	Yüksek Lisans	30 yıl
Oliver B.R.V.Piani	Yönetim Kurulu Üyesi	21.02.2007	Yüksek Lisans	26 yıl
Dmitri Lysander Stockton	Yönetim Kurulu Üyesi	22.12.2005	Lisans	16 yıl
Sait Ergun Özen	Yönetim Kurulu Üyesi & Genel Müdür	14.05.2003	Lisans	20 yıl

Banka'nın yönetim kurulu üyeliğinden 21 Şubat 2007 tarihinde ayrılan Richard Alan Laxer'in yerine Oliver B.R.V.Piani kalan süreyi tamamlamak üzere seçilmiş ve 17 Nisan 2007 tarihinde yapılan Olağan Genel Kurul Toplantısında onaylanmıştır.

##### Genel Müdür ve Yardımcıları:

Adı Soyadı	Görevi	Göreve Atanma Tarihi	Öğrenim Durumu	Bankacılık ve İşletmecilik Dallarında İş Tecrübesi
Sait Ergun Özen	Genel Müdür	01.04.2000	Lisans	20 yıl
Adnan Memiş	Genel Müdür Yardımcısı	03.06.1991	Lisans	29 yıl
Afzal Mohammed Modak	Genel Müdür Yardımcısı	20.07.2007	Yüksek Lisans	22 yıl
Ali Fuat Erbil	Genel Müdür Yardımcısı	30.04.1999	Doktora	15 yıl
Ali Temel	Genel Müdür Yardımcısı	21.10.1999	Lisans	17 yıl
Gökhan Erün	Genel Müdür Yardımcısı	18.08.2005	Yüksek Lisans	13 yıl
Faruk Nafiz Karadere	Genel Müdür Yardımcısı	01.05.1999	Lisans	25 yıl
Halil Hüsnü Erel	Genel Müdür Yardımcısı	16.06.1997	Lisans	22 yıl
Uruz Ersözöğlü	Genel Müdür Yardımcısı	03.04.2006	Lisans	16 yıl
Tolga Egemen	Genel Müdür Yardımcısı	21.09.2000	Lisans	15 yıl
Turgay Gönensin	Genel Müdür Yardımcısı	15.12.2001	Lisans	22 yıl
Aydın Şenel	Genel Müdür Yardımcısı	02.03.2006	Lisans	26 yıl
Zekeriya Öztürk	Genel Müdür Yardımcısı	02.03.2006	Yüksek Lisans	12 yıl

Yukarıda belirtilen kişilerin Banka hisselerinin halka açık olmayan kısmı içinde payı yoktur.

#### 1.4 Ana ortaklık bankada nitelikli pay sahibi olan kişi ve kuruluşlara ilişkin açıklamalar

Ad Soyad/Ticaret Unvanı	Pay Tutarları	Pay Oranları	Ödenmiş Paylar	Ödenmemiş Paylar
Doğuş Holding AŞ	559.900	%26,6619	559.900	-
GE Araştırma ve Müşavirlik Limited Şti	437.856	%20,8503	437.856	-

Banka'nın Ana Sözleşmesi gereğince 370 adet kurucu hissesi bulunmaktadır. Ana Sözleşme'ye göre %5 oranında yasal yedeklerin ayrılması, sermayenin %5'i oranındaki birinci temettünün dağıtılmasından ve kalan kısmın %5'inin olağanüstü yedek akçeler olarak ayrılmasından sonra dağıtılabilir tutarın %10'u kurucu hisse sahiplerine dağıtılır.

#### 1.5 Ana ortaklık bankanın hizmet türü ve faaliyet alanlarını içeren özet bilgi

Banka'nın faaliyet alanları Ana Sözleşme'sinin 3. maddesinde aşağıdaki gibi belirtilmiştir;

- Her türlü bankacılık işlemleri,
- Bankacılık Kanunu'nun verdiği imkanlar dahilinde her çeşit teşebbüslere girişmek ve şirket kurmak ve bunların hisse senetlerini satın almak ve satmak,
- Bankacılıkla müteraffik vekalet, sigorta acenteliği, komisyon ve nakliye işleri yapmak,
- Türkiye Cumhuriyeti ve sair resmi ve hususi kuruluşların çıkartacakları borçlanma tahvilleri ile hazine tahvil ve bonoları ve diğer pay senetleri ve tahvilleri satın almak ve satmak,
- Dış memleketlerle iktisadi münasebetleri geliştirmek,
- Bankacılık Kanunu'na aykırı olmamak şartı ile her türlü iktisadi faaliyetlerde bulunmak.

Bu maddede yazılı işlemler sınırlı olmayıp, tadadidir. Bu işlemlerden başka herhangi bir işlem yapılması Banka için faydalı görülürse, buna başlanılması, Yönetim Kurulu'nun önerisi üzerine Genel Kurul tarafından karara bağlanmasına ve Ana Sözleşme'de değişiklik mahiyetinde olan bu kararın Sanayi ve Ticaret Bakanlığı'nca onanmasına bağlıdır. Bu suretle tasdik olunan karar Ana Sözleşme'ye eklenir.

Banka bir ihtisas bankası olmayıp tüm bankacılık faaliyetlerinde bulunmaktadır. Müşterilere kullanılan kredilerin en önemli kaynağı mevduattır. Öngörülen verim oranını sağlamak koşuluyla, çeşitli sektörlerde faaliyette bulunan kuruluşlara kredi kullanılmaktadır.

Öte yandan Banka, teminat mektupları, akreditif kredileri ve kabul kredileri başta olmak üzere çeşitli türde gayrinakdi kredi kullanırılmasına da önem vermektedir.

# Türkiye Garanti Bankası Anonim Şirketi ve Finansal Kuruluşları

## 31 Aralık 2007 Tarihi İtibarıyla Konsolide Bilanço

AKTİF KALEMLER	Dipnot	BİN YENİ TÜRK LİRASI					
		CARİ DÖNEM 31/12/2007			ÖNCEKİ DÖNEM 31/12/2006		
		TP	YP	Toplam	TP	YP	Toplam
<b>I. NAKİT DEĞERLER VE MERKEZ BANKASI</b>	<b>5.1.1</b>	<b>3.186.970</b>	<b>4.050.061</b>	<b>7.237.031</b>	<b>1.885.419</b>	<b>3.399.014</b>	<b>5.284.433</b>
<b>II. GERÇEĞE UYGUN DEĞER FARKI KÂR/ZARARA YANSITILAN FV (Net)</b>	<b>5.1.2</b>	<b>281.010</b>	<b>750.690</b>	<b>1.031.700</b>	<b>112.526</b>	<b>940.039</b>	<b>1.052.565</b>
2.1 Alım Satım Amaçlı Finansal Varlıklar		236.454	690.782	927.236	96.229	901.214	997.443
2.1.1 Devlet Borçlanma Senetleri		225.090	107.044	332.134	86.754	128.549	215.303
2.1.2 Sermayede Payı Temsil Eden Menkul Değerler		1.462	-	1.462	-	-	-
2.1.3 Diğer Menkul Değerler		9.902	583.738	593.640	9.475	772.665	782.140
2.2 Gerçeğe Uygun Değer Farkı Kâr/Zarara Yansıtılan Olarak Sınıflandırılan FV		-	-	-	-	-	-
2.2.1 Devlet Borçlanma Senetleri		-	-	-	-	-	-
2.2.2 Sermayede Payı Temsil Eden Menkul Değerler		-	-	-	-	-	-
2.2.3 Diğer Menkul Değerler		-	-	-	-	-	-
2.3 Alım Satım Amaçlı TÜrev Finansal Varlıklar		44.556	59.908	104.464	16.297	38.825	55.122
<b>III. BANKALAR</b>	<b>5.1.3</b>	<b>1.058.305</b>	<b>4.523.469</b>	<b>5.581.774</b>	<b>207.543</b>	<b>2.345.038</b>	<b>2.552.581</b>
<b>IV. PARA PİYASALARINDAN ALACAKLAR</b>							
4.1 Bankalararası Para Piyasasından Alacaklar		-	-	-	-	-	-
4.2 İMKB Takasbank Piyasasından Alacaklar		-	-	-	-	-	-
4.3 Ters Repo İşlemlerinden Alacaklar		-	-	-	-	-	-
<b>V. SATILMAYA HAZIR FİNANSAL VARLIKLAR (Net)</b>	<b>5.1.4</b>	<b>9.839.136</b>	<b>3.712.231</b>	<b>13.551.367</b>	<b>5.605.729</b>	<b>4.205.447</b>	<b>9.811.176</b>
5.1 Sermayede Payı Temsil Eden Menkul Değerler		37.193	37.674	74.867	28.690	21.668	50.358
5.2 Devlet Borçlanma Senetleri		9.690.401	2.268.068	11.958.469	5.577.039	3.992.815	9.569.854
5.3 Diğer Menkul Değerler		111.542	1.406.489	1.518.031	-	190.964	190.964
<b>VI. KREDİLER</b>	<b>5.1.5</b>	<b>22.649.101</b>	<b>16.352.923</b>	<b>39.002.024</b>	<b>16.930.784</b>	<b>12.304.069</b>	<b>29.234.853</b>
6.1 Krediler		22.342.086	16.352.898	38.694.984	16.745.439	12.303.572	29.049.011
6.1.1 Bankanın Dahil Olduğu Risk Grubuna Kullanılan Krediler	5.7	22.720	71.062	93.782	14.707	67.832	82.539
6.1.2 Diğer		22.319.366	16.281.836	38.601.202	16.730.732	12.235.740	28.966.472
6.2 Takipteki Krediler		846.538	5.776	852.314	636.589	7.645	644.234
6.3 Özel Karşılıklar (-)		539.523	5.751	545.274	451.244	7.148	458.392
<b>VII. FAKTORİNG ALACAKLARI</b>	<b>5.1.6</b>	<b>345.643</b>	<b>148.757</b>	<b>494.400</b>	<b>331.436</b>	<b>71.162</b>	<b>402.598</b>
<b>VIII. VADEYE KADAR ELDE TUTULACAK YATIRIMLAR (Net)</b>	<b>5.1.7</b>	<b>3.498.885</b>	<b>801.475</b>	<b>4.300.360</b>	<b>4.033.978</b>	<b>1.138.623</b>	<b>5.172.601</b>
8.1 Devlet Borçlanma Senetleri		3.495.683	777.619	4.273.302	4.032.026	1.073.790	5.105.816
8.2 Diğer Menkul Değerler		3.202	23.856	27.058	1.952	64.833	66.785
<b>IX. İŞTİRAKLER (Net)</b>	<b>5.1.8</b>	<b>29.260</b>	<b>-</b>	<b>29.260</b>	<b>358</b>	<b>-</b>	<b>358</b>
9.1 Özkaynak Yöntemine Göre Muhasebeleştirilenler		28.997	-	28.997	-	-	-
9.2 Konsolide Edilmeyenler		263	-	263	358	-	358
9.2.1 Mali İştirakler		-	-	-	-	-	-
9.2.2 Mali Olmayan İştirakler		263	-	263	358	-	358
<b>X. BAĞLI ORTAKLIKLAR (Net)</b>	<b>5.1.9</b>	<b>9.694</b>	<b>540</b>	<b>10.234</b>	<b>8.310</b>	<b>585</b>	<b>8.895</b>
10.1 Konsolide Edilmeyen Mali Ortaklıklar		418	540	958	419	585	1.004
10.2 Konsolide Edilmeyen Mali Olmayan Ortaklıklar		9.276	-	9.276	7.891	-	7.891
<b>XI. BİRLİKTE KONTROL EDİLEN ORTAKLIKLAR (Net)</b>	<b>5.1.10</b>	<b>-</b>	<b>-</b>	<b>-</b>	<b>-</b>	<b>-</b>	<b>-</b>
11.1 Özkaynak Yöntemine Göre Muhasebeleştirilenler		-	-	-	-	-	-
11.2 Konsolide Edilmeyenler		-	-	-	-	-	-
11.2.1 Mali Ortaklıklar		-	-	-	-	-	-
11.2.2 Mali Olmayan Ortaklıklar		-	-	-	-	-	-
<b>XII. KİRALAMA İŞLEMLERİNDEN ALACAKLAR</b>	<b>5.1.11</b>	<b>549.408</b>	<b>1.396.241</b>	<b>1.945.649</b>	<b>399.486</b>	<b>887.382</b>	<b>1.286.868</b>
12.1 Finansal Kiralama Alacakları		690.122	1.560.826	2.250.948	501.017	990.216	1.491.233
12.2 Faaliyet Kiralaması Alacakları		-	-	-	-	-	-
12.3 Diğer		-	-	-	-	-	-
12.4 Kazanılmamış Gelirler (-)		140.714	164.585	305.299	101.531	102.834	204.365
<b>XIII. RİSKTEN KORUNMA AMAÇLI TÜREV FİNANSAL VARLIKLAR</b>	<b>5.1.12</b>	<b>-</b>	<b>31.960</b>	<b>31.960</b>	<b>-</b>	<b>4.799</b>	<b>4.799</b>
13.1 Gerçeğe Uygun Değer Riskinden Korunma Amaçlılar		-	-	-	-	-	-
13.2 Nakit Akış Riskinden Korunma Amaçlılar		-	31.960	31.960	-	4.799	4.799
13.3 Yurtdışındaki Net Yatırım Riskinden Korunma Amaçlılar		-	-	-	-	-	-
<b>XIV. MADDİ DURAN VARLIKLAR (Net)</b>	<b>5.1.13</b>	<b>963.189</b>	<b>66.471</b>	<b>1.029.660</b>	<b>917.332</b>	<b>59.955</b>	<b>977.287</b>
<b>XV. MADDİ OLMAYAN DURAN VARLIKLAR (Net)</b>	<b>5.1.14</b>	<b>110.508</b>	<b>8.977</b>	<b>119.485</b>	<b>83.547</b>	<b>3.725</b>	<b>87.272</b>
15.1 Şerefiye		6.388	-	6.388	6.388	-	6.388
15.2 Diğer		104.120	8.977	113.097	77.159	3.725	80.884
<b>XVI. YATIRIM AMAÇLI GAYRİMENKULLER (Net)</b>	<b>5.1.15</b>	<b>-</b>	<b>-</b>	<b>-</b>	<b>-</b>	<b>-</b>	<b>-</b>
<b>XVII. VERGİ VARLIĞI</b>		<b>58.041</b>	<b>311</b>	<b>58.352</b>	<b>43.810</b>	<b>20</b>	<b>43.830</b>
17.1 Cari Vergi Varlığı		-	-	-	-	-	-
17.2 Erteleilmiş Vergi Varlığı	5.1.16	58.041	311	58.352	43.810	20	43.830
<b>XVIII. SATIŞ AMAÇLI ELDE TUTULAN VE DURDURULAN FAALİYETLERE İLİŞKİN DURAN VARLIKLAR (Net)</b>	<b>5.1.17</b>	<b>112.886</b>	<b>-</b>	<b>112.886</b>	<b>115.196</b>	<b>-</b>	<b>115.196</b>
18.1 Satış Amaçlı		112.886	-	112.886	115.196	-	115.196
18.2 Durdurulan Faaliyetlere İlişkin		-	-	-	-	-	-
<b>XIX. DİĞER AKTİFLER</b>	<b>5.1.18</b>	<b>1.489.413</b>	<b>122.938</b>	<b>1.612.351</b>	<b>919.364</b>	<b>165.149</b>	<b>1.084.513</b>
<b>AKTİF TOPLAMI</b>		<b>44.181.449</b>	<b>31.967.044</b>	<b>76.148.493</b>	<b>31.594.818</b>	<b>25.525.007</b>	<b>57.119.825</b>

İlişkikte açıklama ve dipnotlar bu konsolide finansal tabloların tamamlayıcı bir unsurudur.

# Türkiye Garanti Bankası Anonim Şirketi ve Finansal Kuruluşları

## 31 Aralık 2007 Tarihi İtibarıyla Konsolide Bilanço

PASİF KALEMLER	Dipnot	BİN YENİ TÜRK LIRASI					
		CARİ DÖNEM 31/12/2007			ÖNCEKİ DÖNEM 31/12/2006		
		TP	YP	Toplam	TP	YP	Toplam
<b>I. MEVDUAT</b>	5.2.1	20.196.472	23.493.058	43.689.530	14.326.846	19.453.359	33.780.205
1.1 Bankanın Dahil Olduğu Risk Grubunun Mevduatı	5.7	204.546	135.893	340.439	137.512	506.788	644.300
1.2 Diğer		19.991.926	23.357.165	43.349.091	14.189.334	18.946.571	33.135.905
<b>II. ALIM SATIM AMAÇLI TÜREV FİNANSAL BORÇLAR</b>	5.2.2	501.205	37.388	538.593	243.904	15.641	259.545
<b>III. ALINAN KREDİLER</b>	5.2.3	1.812.519	9.088.223	10.900.742	950.116	8.711.759	9.661.875
<b>IV. PARA PİYASALARINA BORÇLAR</b>	5.2.4	7.447.905	1.144.051	8.591.956	4.310.794	984.851	5.295.645
4.1 Bankalararası Para Piyasalarına Borçlar		-	-	-	-	-	-
4.2 İMKB Takasbank Piyasasına Borçlar		-	-	-	-	-	-
4.3 Repo İşlemlerinden Sağlanan Fonlar		7.447.905	1.144.051	8.591.956	4.310.794	984.851	5.295.645
<b>V. İHRAÇ EDİLEN MENKUL KIYMETLER (Net)</b>		-	-	-	-	-	-
5.1 Bonolar		-	-	-	-	-	-
5.2 Varlığa Dayalı Menkul Kıymetler		-	-	-	-	-	-
5.3 Tahviller		-	-	-	-	-	-
<b>VI. FONLAR</b>		-	-	-	-	-	-
6.1 Müstakriz Fonları		-	-	-	-	-	-
6.2 Diğer		-	-	-	-	-	-
<b>VII. MUHTELİF BORÇLAR</b>		2.384.138	129.090	2.513.228	1.599.078	141.420	1.740.498
<b>VIII. DİĞER YABANCI KAYNAKLAR</b>		863.062	298.408	1.161.470	111.242	462.460	573.702
<b>IX. FAKTÖRİNG BORÇLARI</b>	5.2.5	-	-	-	-	-	-
<b>X. KİRALAMA İŞLEMLERİNDE BORÇLAR</b>	5.2.6	-	4.115	4.115	-	1.664	1.664
10.1 Finansal Kiralama Borçları		-	4.115	4.115	-	1.815	1.815
10.2 Faaliyet Kiralaması Borçları		-	-	-	-	-	-
10.3 Diğer		-	-	-	-	-	-
10.4 Ertelenmiş Finansal Kiralama Giderleri (-)		-	-	-	-	151	151
<b>XI. RİSKTEN KORUNMA AMAÇLI TÜREV FİNANSAL BORÇLAR</b>	5.2.7	-	249	249	-	-	-
11.1 Gerçeğe Uygun Değer Riskinden Korunma Amaçlılar		-	-	-	-	-	-
11.2 Nakit Akış Riskinden Korunma Amaçlılar		-	249	249	-	-	-
11.3 Yurtdışındaki Net Yatırım Riskinden Korunma Amaçlılar		-	-	-	-	-	-
<b>XII. KARŞILIKLAR</b>	5.2.8	651.197	22.225	673.422	614.762	22.748	637.510
12.1 Genel Karşılıklar		265.965	14.695	280.660	148.747	9.719	158.466
12.2 Yeniden Yapılanma Karşılığı		-	-	-	-	-	-
12.3 Çalışan Hakları Karşılığı		143.883	-	143.883	129.930	-	129.930
12.4 Sigorta Teknik Karşılıkları (Net)		101.150	-	101.150	198.676	8.068	206.744
12.5 Diğer Karşılıklar		140.199	7.530	147.729	137.409	4.961	142.370
<b>XIII. VERGİ BORCU</b>	5.2.9	217.521	3.219	220.740	200.135	1.287	201.422
13.1 Cari Vergi Borcu		217.521	3.189	220.710	199.418	896	200.314
13.2 Ertelenmiş Vergi Borcu		-	30	30	717	391	1.108
<b>XIV. SATIŞ AMAÇLI ELDE TUTULAN VE DURDURULAN FAALİYETLERE İLİŞKİN DURAN VARLIK BORÇLARI (Net)</b>	5.2.10	-	-	-	-	-	-
14.1 Satış Amaçlı		-	-	-	-	-	-
14.2 Durdurulan Faaliyetlere İlişkin		-	-	-	-	-	-
<b>XV. SERMAYE BENZERİ KREDİLER</b>	5.2.11	-	728.771	728.771	-	143.372	143.372
<b>XVI. ÖZKAYNAKLAR</b>	5.2.12	6.983.672	142.005	7.125.677	4.748.777	75.610	4.824.387
16.1 Ödenmiş Sermaye		2.100.000	-	2.100.000	2.100.000	-	2.100.000
16.2 Sermaye Yedekleri		886.218	139.484	1.025.702	805.552	73.433	878.985
16.2.1 Hisse Senedi İhraç Primleri		-	-	-	-	-	-
16.2.2 Hisse Senedi İptal Kârları		-	-	-	-	-	-
16.2.3 Menkul Değerler Değerleme Farkları		81.517	108.020	189.537	52.419	70.285	122.704
16.2.4 Maddi Duran Varlıklar Yeniden Değerleme Farkları		29.864	-	29.864	2.147	-	2.147
16.2.5 Maddi Olmayan Duran Varlıklar Yeniden Değerleme Farkları		-	-	-	-	-	-
16.2.6 Yatırım Amaçlı Gayrimenkuller Yeniden Değerleme Farkları		-	-	-	-	-	-
16.2.7 İştirakler, Bağlı Ort. ve Birlikte Kontrol Edilen Ort. (İş Ort.) Bedelsiz Hisse Senetleri		1.509	-	1.509	950	-	950
16.2.8 Riskten Korunma Fonları (Etkin kısım)		774	31.464	32.238	(22.518)	3.148	(19.370)
16.2.9 Satış Amaçlı Elde Tutulan ve Durdurulan Faaliyetlere İlişkin Duran Varlıkların Birikmiş Değerleme Farkları		-	-	-	-	-	-
16.2.10 Diğer Sermaye Yedekleri		772.554	-	772.554	772.554	-	772.554
16.3 Kâr Yedekleri		1.560.342	2.521	1.562.863	670.144	2.177	672.321
16.3.1 Yasal Yedekler		165.846	2.521	168.367	106.476	2.177	108.653
16.3.2 Statü Yedekleri		-	-	-	-	-	-
16.3.3 Olağanüstü Yedekler		1.388.561	-	1.388.561	526.745	-	526.745
16.3.4 Diğer Kâr Yedekleri		5.935	-	5.935	36.923	-	36.923
16.4 Kâr veya Zarar		2.413.778	-	2.413.778	1.165.311	-	1.165.311
16.4.1 Geçmiş Yıllar Kâr/ Zararı		-	-	-	-	-	-
16.4.2 Dönem Net Kâr/ Zararı		2.413.778	-	2.413.778	1.165.311	-	1.165.311
16.5 Azınlık Payları		23.334	-	23.334	7.770	-	7.770
<b>PASİF TOPLAMI</b>		<b>41.057.691</b>	<b>35.090.802</b>	<b>76.148.493</b>	<b>27.105.654</b>	<b>30.014.171</b>	<b>57.119.825</b>

İlişkikteki açıklama ve dipnotlar bu konsolide finansal tabloların tamamlayıcı bir unsurudur.

# Türkiye Garanti Bankası Anonim Şirketi ve Finansal Kuruluşları

## 31 Aralık 2007 Tarihi İtibarıyla Konsolide Bilanço

### Dışı Yükümlülükler

		BİN YENİ TÜRK LİRASI					
		CARI DÖNEM 31/12/2007			ÖNCEKİ DÖNEM 31/12/2006		
Dipnot	TP	YP	Toplam	TP	YP	Toplam	
<b>A.</b>	<b>BİLANÇO DIŞI YÜKÜMLÜLÜKLER (I+II+III)</b>	<b>23.960.000</b>	<b>32.425.848</b>	<b>56.385.848</b>	<b>17.371.813</b>	<b>20.325.065</b>	<b>37.696.878</b>
<b>I.</b>	<b>GARANTİ ve KEFALETLER</b>	<b>5.3.1</b>	<b>3.921.013</b>	<b>8.969.994</b>	<b>12.891.007</b>	<b>7.364.141</b>	<b>10.047.598</b>
1.1.	Teminat Mektupları	3.920.019	5.849.586	9.769.605	2.682.457	4.675.006	7.357.760
1.1.1.	Devlet İhale Kanunu Kapsamına Girenler	306.986	423.552	730.538	268.378	628.922	897.300
1.1.2.	Dış Ticaret İşlemleri Dolayısıyla Verilenler	303.752	326.670	630.422	255.968	318.112	574.080
1.1.3.	Diğer Teminat Mektupları	3.309.281	5.099.364	8.408.645	2.158.408	3.727.972	5.886.380
1.2.	Banka Kredileri	600	115.887	116.487	616	142.925	143.541
1.2.1.	İthalat Kabul Kredileri	600	107.622	108.222	600	141.356	141.956
1.2.2.	Diğer Banka Kabulleri	-	8.265	8.265	16	1.569	1.585
1.3.	Akreditifler	394	2.915.806	2.916.200	87	2.485.735	2.485.822
1.3.1.	Belgeli Akreditifler	-	1.649	1.649	-	10.810	10.810
1.3.2.	Diğer Akreditifler	394	2.914.157	2.914.551	87	2.474.925	2.475.012
1.4.	Garanti Verilen Prefinansmanlar	-	-	-	-	-	-
1.5.	Cirolar	-	-	-	-	-	-
1.5.1.	T.C. Merkez Bankasına Cirolar	-	-	-	-	-	-
1.5.2.	Diğer Cirolar	-	-	-	-	-	-
1.6.	Menkul Kıy. İh. Satın Alma Garantilerimizden	-	-	-	-	-	-
1.7.	Faktoring Garantilerinden	-	-	-	-	-	-
1.8.	Diğer Garantilerimizden	-	88.715	88.715	-	60.475	60.475
1.9.	Diğer Kefaletlerimizden	-	-	-	-	-	-
<b>II.</b>	<b>TAAHHÜTLER</b>	<b>13.139.200</b>	<b>3.675.756</b>	<b>16.814.956</b>	<b>9.807.302</b>	<b>1.623.665</b>	<b>11.430.967</b>
2.1.	Çayılamaz Taahhütler	13.139.200	3.675.366	16.814.566	9.807.302	1.623.426	11.430.728
2.1.1.	Vadeli Aktif Değerler Alım Satım Taahhütleri	50.554	1.689.412	1.739.966	146.776	158.806	305.582
2.1.2.	Vadeli Mevduat Alım Satım Taahhütleri	-	-	-	-	-	-
2.1.3.	İştir. ve Bağ. Ort. Ser. İst. Taahhütleri	812	-	812	250	-	250
2.1.4.	Kul. Gar. Kredi Tahsis Taahhütleri	2.327.523	924.924	3.252.447	1.825.959	432.198	2.258.157
2.1.5.	Men. Kıy. İhr. Aracılık Taahhütleri	-	-	-	-	-	-
2.1.6.	Zorunlu Karşılık Ödeme Taahhüdü	-	-	-	-	-	-
2.1.7.	Çekler İçin Ödeme Taahhütleri	1.852.451	-	1.852.451	1.528.984	-	1.528.984
2.1.8.	İhracat Taahhütlerinden Kaynaklanan Vergi ve Fon Yükümlülükleri	24.398	-	24.398	19.092	-	19.092
2.1.9.	Kredi Kartı Harcama Limit Taahhütleri	7.619.252	-	7.619.252	6.134.828	-	6.134.828
2.1.10.	Kredi Kartları ve Bankacılık Hizmetlerine İlişkin Promosyon Uyg. Taah.	-	-	-	-	-	-
2.1.11.	Açığa Menkul Kıymet Satış Taahhütlerinden Alacaklar	-	-	-	-	-	-
2.1.12.	Açığa Menkul Kıymet Satış Taahhütlerinden Borçlar	-	-	-	-	-	-
2.1.13.	Diğer Çayılamaz Taahhütler	1.264.210	1.061.030	2.325.240	151.413	1.032.422	1.183.835
2.2.	Çayılabilir Taahhütler	-	390	390	-	239	239
2.2.1.	Çayılabilir Kredi Tahsis Taahhütleri	-	-	-	-	-	-
2.2.2.	Diğer Çayılabilir Taahhütler	-	390	390	-	239	239
<b>III.</b>	<b>TÜREV FİNANSAL ARAÇLAR</b>	<b>5.3.2</b>	<b>6.899.787</b>	<b>19.780.098</b>	<b>4.881.054</b>	<b>11.337.259</b>	<b>16.218.313</b>
3.1	Riskten Korunma Amaçlı Türev Finansal Araçlar	-	58.282	58.282	-	7.107	7.107
3.1.1	Gerçeğe Uygun Değer Riskinden Korunma Amaçlı İşlemler	-	-	-	-	-	-
3.1.2	Nakit Akış Riskinden Korunma Amaçlı İşlemler	-	58.282	58.282	-	7.107	7.107
3.1.3	Yurtdışındaki Net Yatırım Riskinden Korunma Amaçlı İşlemler	-	-	-	-	-	-
3.2	Alım Satım Amaçlı İşlemler	6.899.787	19.721.816	26.621.603	4.881.054	11.330.152	16.211.206
3.2.1	Vadeli Döviz Alım-Satım İşlemleri	863.438	1.217.606	2.081.044	447.104	956.435	1.403.539
3.2.1.1	Vadeli Döviz Alım İşlemleri	340.766	665.557	1.006.323	273.493	430.544	704.037
3.2.1.2	Vadeli Döviz Satım İşlemleri	522.672	552.049	1.074.721	173.611	525.891	699.502
3.2.2	Para ve Faiz Swap İşlemleri	4.840.279	10.157.286	14.997.565	4.085.925	8.450.168	12.536.093
3.2.2.1	Swap Para Alım İşlemleri	1.215.757	6.023.664	7.239.421	93.461	6.018.190	6.111.651
3.2.2.2	Swap Para Satım İşlemleri	3.622.066	4.123.014	7.745.080	3.986.341	2.407.821	6.394.162
3.2.2.3	Swap Faiz Alım İşlemleri	417	5.401	5.818	3.010	12.093	15.103
3.2.2.4	Swap Faiz Satım İşlemleri	2.039	5.207	7.246	3.113	12.064	15.177
3.2.3	Para, Faiz ve Menkul Değer Opsiyonları	1.077.653	7.711.274	8.788.927	311.087	1.651.250	1.962.337
3.2.3.1	Para Alım Opsiyonları	370.616	3.798.693	4.169.309	52.957	855.187	908.144
3.2.3.2	Para Satım Opsiyonları	635.057	3.417.318	4.052.375	258.130	645.348	903.478
3.2.3.3	Faiz Alım Opsiyonları	-	81.200	81.200	-	-	-
3.2.3.4	Faiz Satım Opsiyonları	-	-	-	-	-	-
3.2.3.5	Menkul Değerler Alım Opsiyonları	37.344	113.283	150.627	-	65.742	65.742
3.2.3.6	Menkul Değerler Satım Opsiyonları	34.636	300.780	335.416	-	84.973	84.973
3.2.4	Futures Para İşlemleri	114.417	82.650	197.067	36.938	34.828	71.766
3.2.4.1	Futures Para Alım İşlemleri	83.070	2.219	85.289	36.938	-	36.938
3.2.4.2	Futures Para Satım İşlemleri	31.347	80.431	111.778	-	34.828	34.828
3.2.5	Futures Faiz Alım-Satım İşlemleri	-	-	-	-	139.536	139.536
3.2.5.1	Futures Faiz Alım İşlemleri	-	-	-	-	69.768	69.768
3.2.5.2	Futures Faiz Satım İşlemleri	-	-	-	-	69.768	69.768
3.2.6	Diğer	4.000	553.000	557.000	-	97.935	97.935
<b>B.</b>	<b>EMANET VE REHİNLİ KIYMETLER (IV+V+VI)</b>	<b>129.941.310</b>	<b>67.836.609</b>	<b>197.777.919</b>	<b>115.037.822</b>	<b>126.754.734</b>	<b>241.792.556</b>
<b>IV.</b>	<b>EMANET KIYMETLER</b>	<b>46.920.619</b>	<b>12.856.015</b>	<b>59.776.634</b>	<b>28.448.874</b>	<b>12.781.762</b>	<b>41.230.636</b>
4.1.	Müşteri Fon ve Portföy Mevcutları	21.162.119	3.625.534	24.787.653	3.219.699	4.408.869	7.628.568
4.2.	Emanete Alınan Menkul Değerler	20.241.857	1.385.719	21.627.576	20.700.068	1.926.185	22.626.253
4.3.	Tahsile Alınan Çekler	4.204.954	494.980	4.699.934	3.641.784	378.927	4.020.711
4.4.	Tahsile Alınan Ticari Senetler	1.281.717	1.631.219	2.912.936	864.143	1.862.917	2.727.060
4.5.	Tahsile Alınan Diğer Kıymetler	7.197	5.402.214	5.409.411	90	3.861.442	3.861.532
4.6.	İhracına Aracı Olunan Kıymetler	-	18.805	18.805	-	20.233	20.233
4.7.	Diğer Emanet Kıymetler	22.775	297.544	320.319	23.090	323.189	346.279
4.8.	Emanet Kıymet Alanlar	-	-	-	-	-	-
<b>V.</b>	<b>REHİNLİ KIYMETLER</b>	<b>83.020.691</b>	<b>54.980.594</b>	<b>138.001.285</b>	<b>86.588.948</b>	<b>113.972.972</b>	<b>200.561.920</b>
5.1.	Menkul Kıymetler	169.805	5.555	175.360	207.080	10.126	217.206
5.2.	Teminat Senetleri	11.971.031	4.942.492	16.913.523	7.584.926	4.770.191	12.355.117
5.3.	Emtia	157	-	157	237	-	237
5.4.	Varant	-	463.776	463.776	-	415.030	415.030
5.5.	Gayrimenkul	13.345.519	7.900.332	21.245.851	7.935.629	5.948.579	13.884.208
5.6.	Diğer Rehimli Kıymetler	57.534.009	41.668.096	99.202.105	70.860.906	102.823.123	173.684.029
5.7.	Rehimli Kıymet Alanlar	170	343	513	170	5.923	6.093
<b>VI.</b>	<b>KABUL EDİLEN AVALLER VE KEFALETLER</b>	<b>-</b>	<b>-</b>	<b>-</b>	<b>-</b>	<b>-</b>	<b>-</b>
<b>BİLANÇO DIŞI HESAPLAR TOPLAMI (A+B)</b>		<b>153.901.310</b>	<b>100.262.457</b>	<b>254.163.767</b>	<b>132.409.635</b>	<b>147.079.799</b>	<b>279.489.434</b>

İlişkikte açıklama ve dipnotlar bu konsolide finansal tabloların tamamlayıcı bir unsurudur.



# Türkiye Garanti Bankası Anonim Şirketi ve Finansal Kuruluşları

## 31 Aralık 2007 Tarihinde Sona Eren

### Hesap Dönemine Ait Konsolide Gelir Tablosu

		BİN YENİ TÜRK LİRASI		
		CARİ DÖNEM	ÖNCEKİ DÖNEM	
		1/1/07	1/1/06	
GELİR VE GİDER KALEMLERİ		31/12/2007	31/12/2006	
		Dipnot		
I.	<b>FAİZ GELİRLERİ</b>	<b>5.4.1</b>	<b>7.886.063</b>	<b>5.673.601</b>
1.1	Kredilerden Alınan Faizler		4.433.971	3.105.286
1.2	Zorunlu Karşılıklardan Alınan Faizler		184.252	125.849
1.3	Bankalardan Alınan Faizler		439.006	241.944
1.4	Para Piyasası İşlemlerinden Alınan Faizler		5.538	2.150
1.5	Menkul Değerlerden Alınan Faizler		2.342.324	1.799.117
1.5.1	Alım Satım Amaçlı Finansal Varlıklardan		52.725	61.566
1.5.2	Gerçeğe Uygun Değer Farkı Kâr/ Zarara Yansıtılan Olarak Sınıflandırılan FV	-	-	-
1.5.3	Satılmaya Hazır Finansal Varlıklardan		1.593.503	1.130.437
1.5.4	Vadeye Kadar Elde Tutulacak Yatırımlardan		696.096	607.114
1.6	Finansal Kiralama Gelirleri		188.173	129.302
1.7	Diğer Faiz Gelirleri		292.799	269.953
II.	<b>FAİZ GİDERLERİ</b>	<b>5.4.2</b>	<b>4.788.111</b>	<b>3.521.818</b>
2.1	Mevduata Verilen Faizler		3.295.478	2.454.736
2.2	Kullanılan Kredilere Verilen Faizler		749.030	531.951
2.3	Para Piyasası İşlemlerine Verilen Faizler		738.564	472.357
2.4	İhraç Edilen Menkul Kıymetlere Verilen Faizler		3.035	712
2.5	Diğer Faiz Giderleri		2.004	62.062
III.	<b>NET FAİZ GELİRİ/GİDERİ (I - II)</b>		<b>3.097.952</b>	<b>2.151.783</b>
IV.	<b>NET ÜCRET VE KOMİSYON GELİRLERİ/GİDERLERİ</b>		<b>1.288.569</b>	<b>1.035.384</b>
4.1	Alınan Ücret ve Komisyonlar		1.720.948	1.360.951
4.1.1	Gayri Nakdi Kredilerden		107.983	96.908
4.1.2	Diğer		1.612.965	1.264.043
4.2	Verilen Ücret ve Komisyonlar		432.379	325.567
4.2.1	Gayri Nakdi Kredilere		322	875
4.2.2	Diğer		432.057	324.692
V.	<b>TEMETTÜ GELİRLERİ</b>	<b>5.4.3</b>	<b>2.866</b>	<b>2.767</b>
VI.	<b>TİCARİ KÂR/ZARAR (Net)</b>	<b>5.4.4</b>	<b>(218.454)</b>	<b>(51.433)</b>
6.1	Sermaye Piyasası İşlemleri Kârı/Zararı		(171.873)	20.420
6.2	Kambiyo İşlemleri Kârı/Zararı		(46.581)	(71.853)
VII.	<b>DiĞER FAALİYET GELİRLERİ</b>	<b>5.4.5</b>	<b>1.201.924</b>	<b>461.767</b>
VIII.	<b>FAALİYET GELİRLERİ/GİDERLERİ TOPLAMI (III+IV+V+VI+VII)</b>		<b>5.372.857</b>	<b>3.600.268</b>
IX.	<b>KREDİ VE DiĞER ALACAKLAR DEĞER DÜŞÜŞ KARŞILIĞI (-)</b>	<b>5.4.6</b>	<b>349.695</b>	<b>335.996</b>
X.	<b>DiĞER FAALİYET GİDERLERİ (-)</b>	<b>5.4.7</b>	<b>2.108.356</b>	<b>1.799.160</b>
XI.	<b>NET FAALİYET KÂRI/ZARARI (VIII-IX-X)</b>		<b>2.914.806</b>	<b>1.465.112</b>
XII.	<b>BİRLEŞME İŞLEMİ SONRASINDA GELİR OLARAK KAYDEDİLEN FAZLALIK TUTARI</b>		-	-
XIII.	<b>ÖZKAYNAK YÖNTEMİ UYGULANAN ORTAKLIKLARDAN KÂR/ZARAR</b>		<b>4.098</b>	-
XIV.	<b>NET PARASAL POZİSYON KÂRI/ZARARI</b>		-	-
XV.	<b>SÜRDÜRÜLEN FAALİYETLER VERGİ ÖNCESİ K/Z (XI+...+XIV)</b>	<b>5.4.8</b>	<b>2.918.904</b>	<b>1.465.112</b>
XVI.	<b>SÜRDÜRÜLEN FAALİYETLER VERGİ KARŞILIĞI (±)</b>	<b>5.4.9</b>	<b>497.148</b>	<b>298.549</b>
16.1	Cari Vergi Karşılığı		507.497	293.524
16.2	Ertelemiş Vergi Karşılığı		(10.349)	5.025
XVII.	<b>SÜRDÜRÜLEN FAALİYETLER DÖNEM NET K/Z (XV±XVI)</b>	<b>5.4.10</b>	<b>2.421.756</b>	<b>1.166.563</b>
XVIII.	<b>DURDURULAN FAALİYETLERDEN GELİRLER</b>		-	-
18.1	Satış Amaçlı Elde Tutulan Duran Varlık Gelirleri		-	-
18.2	İştirak, Bağlı Ortaklık ve Birlikte Kontrol Edilen Ortaklıklar (İş Ort.) Satış Kârları	-	-	-
18.3	Diğer Durdurulan Faaliyet Gelirleri		-	-
XIX.	<b>DURDURULAN FAALİYETLERDEN GİDERLER (-)</b>		-	-
19.1	Satış Amaçlı Elde Tutulan Duran Varlık Giderleri		-	-
19.2	İştirak, Bağlı Ortaklık ve Birlikte Kontrol Edilen Ortaklıklar (İş Ort.) Satış Zararları	-	-	-
19.3	Diğer Durdurulan Faaliyet Giderleri		-	-
XX.	<b>DURDURULAN FAALİYETLER VERGİ ÖNCESİ K/Z (XVIII-XIX)</b>	<b>5.4.8</b>	-	-
XXI.	<b>DURDURULAN FAALİYETLER VERGİ KARŞILIĞI (±)</b>	<b>5.4.9</b>	-	-
21.1	Cari Vergi Karşılığı		-	-
21.2	Ertelemiş Vergi Karşılığı		-	-
XXII.	<b>DURDURULAN FAALİYETLER DÖNEM NET K/Z (XX±XXI)</b>	<b>5.4.10</b>	-	-
XXIII.	<b>NET DÖNEM KÂRI/ZARARI (XVII+XXII)</b>	<b>5.4.11</b>	<b>2.421.756</b>	<b>1.166.563</b>
23.1	Grubun Kârı/Zararı		2.413.778	1.165.311
23.2	Azınlık Payları Kârı/Zararı (-)		7.978	1.252
<b>Hisse Başına Kâr/Zarar (1.000 YTL nominal için)</b>			<b>1.149</b>	<b>555</b>

## Türkiye Garanti Bankası Anonim Şirketi ve Finansal Kuruluşları

### 31 Aralık 2007 Tarihi İtibarıyla Konsolide Özkaynaklarda

### Muhasebeleştirilen Gelir Gider Kalemlerine İlişkin Tablo

ÖZKAYNAKLARDA MUHASEBELEŞTİRİLEN GELİR GİDER KALEMLERİ	BİN YENİ TÜRK LİRASI	
	CARİ DÖNEM 31/12/2007	ÖNCEKİ DÖNEM 31/12/2006
I. MENKUL DEĞERLER DEĞERLEME FARKLARINA SATILMAYA HAZIR FİNANSAL VARLIKLARDAN EKLENEN	94.304	(13.765)
II. MADDİ DURAN VARLIKLAR YENİDEN DEĞERLEME FARKLARI	-	-
III. MADDİ OLMAYAN DURAN VARLIKLAR YENİDEN DEĞERLEME FARKLARI	-	-
IV. YABANCI PARA İŞLEMLER İÇİN KUR ÇEVİRİM FARKLARI	(31.526)	36.882
V. NAKİT AKIŞ RİSKİNDEN KORUNMA AMAÇLI TÜREV FİNANSAL VARLIKLARA İLİŞKİN KÂR/ZARAR (Gerçeğe Uygun Değer Değişikliklerinin Etkin Kısmı)	28.412	382
VI. YURTDIŞINDAKİ NET YATIRIM RİSKİNDEN KORUNMA AMAÇLI TÜREV FİNANSAL VARLIKLARA İLİŞKİN KÂR/ZARAR (Gerçeğe Uygun Değer Değişikliklerinin Etkin Kısmı)	29.115	(28.148)
VII. MUHASEBE POLİTİKASINDA YAPILAN DEĞİŞİKLİKLER İLE HATALARIN DÜZELTİLMESİNİN ETKİSİ	-	-
VIII. TMS UYARINCA ÖZKAYNAKLARDA MUHASEBELEŞTİRİLEN DİĞER GELİR GİDER UNSURLARI	-	-
IX. DEĞERLEME FARKLARINA AİT ERTELENMİŞ VERGİ	(23.147)	21.300
X. DOĞRUDAN ÖZKAYNAK ALTINDA MUHASEBELEŞTİRİLEN NET GELİR/GİDER (I+II+...+IX)	97.158	16.651
XI. DÖNEM KÂRİ/ZARARI	2.421.756	1.166.563
1.1 Menkul Değerlerin Gerçeğe Uygun Değerindeki Net Değişme (Kâr-Zarara Transfer)	10.224	42.510
1.2 Nakit Akış Riskinden Korunma Amaçlı Türev Finansal Varlıklardan Yeniden Sınıflandırılan ve Gelir Tablosunda Gösterilen Kısım		
1.3 Yurtdışındaki Net Yatırım Riskinden Korunma Amaçlı Yeniden Sınıflandırılan ve Gelir Tablosunda Gösterilen Kısım		
1.4 Diğer	2.411.532	1.124.053
XII. DÖNEME İLİŞKİN MUHASEBELEŞTİRİLEN TOPLAM KÂR/ZARAR (X±XI)	2.518.914	1.183.214

# Türkiye Garanti Bankası Anonim Şirketi ve Finansal Kuruluşları

## 31 Aralık 2007 Tarihinde Sona Eren Hesap Dönemine Ait

### Konsolide Özkaynak Değişim Tablosu

ÖZKAYNAK KALEMLERİNDEKİ DEĞİŞİKLİKLER	Dipnot	Ödenmiş Sermaye	Ödenmiş Sermaye Düzeltme Farkı	Hisse Senedi İhracı Primleri	Hisse Senedi İhracı	Hisse Senedi iptal Yedek	Yasal Yedek	Statü Yedekleri	Olağanüstü Yedek	Diğer Yedekler	Dönem Net Karı(Zararı)	Germis Dönem Değer(Zararı)	Menkul Değerler Arzı Değer(Zararı)	Maddi ve Maddi Olmayan Duran Varlık Fonu	Ortaklıklardan Beşeleş Korunma Hisselerleri	Riskten Korunma Fonları	Satış A./ Durd Faal İşlişin Dur.V.Bir. Değ.Fonları	Azmik Payların Haric Toplam Özkaynak	Toplam Özkaynak		
																				772.554	69.409
<b>ÖNCEK DÖNEM</b>		2.100.000																			
31/12/2006																					
I. Dönem Başı Bakiyesi		2.100.000																			
II. TMS Uyarınca Yapılan Düzeltmeler																					
2.1. Hisselerin Düzeltiminden Etkisi																					
2.2. Mübadele Politikasında Yapılan Değişikliklerin Etkisi	3.2.4																				
III. Yeni Bakiye (141)		2.100.000																			
IV. Dönem İçinde Değişimler																					
V. Birlikten Kaynaklanan Artış/Azalış																					
VI. Menkul Değerler Değerleme Farkları																					
VII. Riskten Korunma İşlemlerinden																					
6.1. Nakit Akış Riskinden Korunma																					
6.2. Yurtdışındaki Net Yatırım Riskinden Korunma																					
VIII. Maddi Duran Varlıklar Yeniden Değerleme Farkları																					
IX. Maddi Olmayan Duran Varlıklar Yeniden Değerleme Farkları																					
X. İştirakler, Bağlı Ort. ve Birlikte Kontrol Edilen Ort.(İ. Ort.) Beşeleş HS Kur Farkları																					
XI. Varlıkların Eiden Çıkarılmasından Kaynaklanan Değişiklik																					
XII. Varlıkların Yeniden Sınıflandırılmasından Kaynaklanan Değişiklik																					
XIII. İştirak Özkaynağındaki Değişikliklerin Banka Özkaynağına Etkisi	1																				
XIV. Sermaye Artırımı																					
14.1. Nakden																					
14.2. İ. Kaynaklardan																					
XV. Hisse Senedi İhracı																					
XVII. Hisse Senedi İptal Karları																					
XVIII. Ödenmiş Sermaye Erifasyon Düzeltme Farkı																					
XIX. Diğer																					
XX. Dönem Net Karı veya Zararı																					
XXI. Kar Dağıtımı																					
XXII. Kar Dağıtım																					
20.1. Dağıtılan Temettü																					
20.2. Yedeklere Aktarılan Tutarlar																					
20.3. Diğer																					
Dönem Sonu Bakiyesi (III+IV+V+...+XXIII+XXIV+XXV)		2.100.000																			
<b>CARI DÖNEM</b>																					
31/12/2007																					
I. Önceki Dönem Sonu Bakiyesi		2.100.000																			
II. Dönem İçinde Değişimler	5.5.1																				
III. Birleşmeden Kaynaklanan Artış/Azalış																					
IV. Menkul Değerler Değerleme Farkları																					
4.1. Riskten Korunma İşlemlerinden																					
4.2. Nakit Akış Riskinden Korunma																					
4.3. Yurtdışındaki Net Yatırım Riskinden Korunma																					
V. Maddi Duran Varlıklar Yeniden Değerleme Farkları																					
VI. Maddi Olmayan Duran Varlıklar Yeniden Değerleme Farkları																					
VII. İştirakler, Bağlı Ort. ve Birlikte Kontrol Edilen Ort.(İ. Ort.) Beşeleş HS Kur Farkları																					
VIII. Kur Farkları																					
IX. Varlıkların Eiden Çıkarılmasından Kaynaklanan Değişiklik																					
X. Varlıkların Yeniden Sınıflandırılmasından Kaynaklanan Değişiklik																					
XI. İştirak Özkaynağındaki Değişikliklerin Banka Özkaynağına Etkisi																					
XII. Sermaye Artırımı																					
12.1. Nakden																					
12.2. İ. Kaynaklardan																					
XIII. Hisse Senedi İhracı																					
XIV. Hisse Senedi İptal Karları																					
XV. Ödenmiş Sermaye Erifasyon Düzeltme Farkı																					
XVI. Diğer																					
XVII. Dönem Net Karı veya Zararı																					
XVIII. Kar Dağıtımı																					
18.1. Dağıtılan Temettü																					
18.2. Yedeklere Aktarılan Tutarlar																					
18.3. Diğer																					
Dönem Sonu Bakiyesi (III+IV+V+...+XXIII+XXIV+XXV)		2.100.000																			

İlişikteki açıklama ve dipnotlar bu konsolide finansal tabloların tamamlayıcı bir unsurudur.

# Türkiye Garanti Bankası Anonim Şirketi ve Finansal Kuruluşları

## 31 Aralık 2007 Tarihinde Sona Eren Hesap Dönemine Ait

### Konsolide Nakit Akış Tablosu

	Dipnot	BIN YENİ TÜRK LİRASI	
		CARI DÖNEM 31/12/2007	ÖNCEKİ DÖNEM 31/12/2006
<b>A. BANKACILIK FAALİYETLERİNE İLİŞKİN NAKİT AKIMLARI</b>			
1.1 Bankacılık Faaliyet Konusu Aktif ve Pasiflerdeki Değişim Öncesi Faaliyet Kârı	5.6.1	3.123.123	1.549.556
1.1.1 Alınan Faizler		7.750.069	5.036.660
1.1.2 Ödenen Faizler		(4.643.883)	(3.174.220)
1.1.3 Alınan Temettüleri		2.866	2.767
1.1.4 Alınan Ücret ve Komisyonlar		1.288.569	1.111.284
1.1.5 Elde Edilen Diğer Kazançlar		966.387	316.980
1.1.6 Zarar Olarak Muhasebeleştirilen Donuk Alacaklardan Tahsilatlar		17.676	29.773
1.1.7 Personele ve Hizmet Tedarik Edenlere Yapılan Nakit Ödemeler		(1.862.078)	(1.575.401)
1.1.8 Ödenen Vergiler		(396.483)	(198.287)
1.1.9 Diğer		-	-
1.2 Bankacılık Faaliyetleri Konusu Aktif ve Pasiflerdeki Değişim	5.6.1	335.008	1.756.589
1.2.1 Alım Satım Amaçlı Finansal Varlıklarda Net (Artış) Azalış		62.175	(35.194)
1.2.2 Gerçeğe Uygun Değer Farkı K/Z'a Yansıtılan Olarak Sınıflandırılan FV'larda Net (Artış) Azalış		-	-
1.2.3 Bankalar Hesabındaki Net (Artış) Azalış		(4.833.741)	(926.613)
1.2.4 Kredilerdeki Net (Artış) Azalış		(9.849.842)	(10.786.221)
1.2.5 Diğer Aktiflerde Net (Artış) Azalış		(1.292.545)	(1.035.300)
1.2.6 Bankaların Mevduatlarında Net Artış (Azalış)		860.380	501.710
1.2.7 Diğer Mevduatlarda Net Artış (Azalış)		8.995.336	7.757.636
1.2.8 Alınan Kredilerdeki Net Artış (Azalış)		5.047.343	5.903.693
1.2.9 Vadesi Gelmiş Borçlarda Net Artış (Azalış)		-	-
1.2.10 Diğer Borçlarda Net Artış (Azalış)		1.345.902	376.878
I. Bankacılık Faaliyetlerinden Kaynaklanan Net Nakit Akımı	5.6.1	3.458.131	3.306.145
<b>B. YATIRIM FAALİYETLERİNE İLİŞKİN NAKİT AKIMLARI</b>			
II. Yatırım Faaliyetlerinden Kaynaklanan Net Nakit Akımı	5.6.1	(3.025.915)	(2.805.659)
2.1 İktisap Edilen İştirakler, Bağlı Ortaklıklar ve Birlikte Kontrol Edilen Ortaklıklar (İş Ortaklıkları)		(1.187)	(95)
2.2 Elden Çıkarılan İştirakler, Bağlı Ortaklıklar ve Birlikte Kontrol Edilen Ortaklıklar (İş Ortaklıkları)		95	35.037
2.3 Satın Alınan Menkuller ve Gayrimenkuller		(327.182)	(186.177)
2.4 Elden Çıkarılan Menkul ve Gayrimenkuller		57.808	448.125
2.5 Elde Edilen Satılmaya Hazır Finansal Varlıklar		(9.203.982)	(12.622.942)
2.6 Elden Çıkarılan Satılmaya Hazır Finansal Varlıklar		5.841.427	8.814.352
2.7 Satın Alınan Yatırım Amaçlı Menkul Değerler		(71.632)	(1.112.833)
2.8 Satılan Yatırım Amaçlı Menkul Değerler		678.738	1.818.874
2.9 Diğer		-	-
C. FİNANSMAN FAALİYETLERİNE İLİŞKİN NAKİT AKIMLARI			
III. Finansman Faaliyetlerinden Sağlanan Net Nakit		(219.812)	(214.813)
3.1 Krediler ve İhraç Edilen Menkul Değerlerden Sağlanan Nakit		-	-
3.2 Krediler ve İhraç Edilen Menkul Değerlerden Kaynaklanan Nakit Çıkışı		-	-
3.3 İhraç Edilen Sermaye Araçları		-	-
3.4 Temettü Ödemeleri		(219.474)	(178.578)
3.5 Finansal Kiralamaya İlişkin Ödemeler		(338)	(731)
3.6 Diğer		-	(35.504)
IV. Döviz Kurundaki Değişimin Nakit ve Nakde Eşdeğer Varlıklar Üzerindeki Etkisi		(46.581)	(71.852)
V. Nakit ve Nakde Eşdeğer Varlıklardaki Net Artış (I+II+III+IV)	5.6.1	165.823	213.821
VI. Dönem Başındaki Nakit ve Nakde Eşdeğer Varlıklar	5.6.4	4.149.369	3.935.548
VII. Dönem Sonundaki Nakit ve Nakde Eşdeğer Varlıklar (V+VI)	5.6.5	4.315.192	4.149.369

İlişikteki açıklama ve dipnotlar bu konsolide finansal tabloların tamamlayıcı bir unsurudur.

# Türkiye Garanti Bankası Anonim Şirketi ve Finansal Kuruluşları

## 31 Aralık 2007 Tarihi İtibarıyla Hazırlanan

### Yıl Sonu Konsolide Finansal Raporu

(Para birimi: Bin Yeni Türk Lirası olarak ifade edilmiştir.)

### 3 Muhasebe politikaları

#### 3.1 Sunum esaslarına ilişkin açıklamalar

Banka muhasebe kayıtlarını, konsolide finansal tablolarını ve bunlara ilişkin açıklama ve dipnotlarını, 1 Kasım 2005 tarih ve 25983 sayılı Resmi Gazete’de yayımlanarak yürürlüğe giren 5411 sayılı Bankacılık Kanunu’nun “Muhasebe ve Raporlama” başlıklı 37. maddesi hükümleri gereğince Bankacılık Düzenleme ve Denetleme Kurumu (“Kurum”) tarafından yayınlanan ve 1 Kasım 2006 tarihinden geçerli olmak üzere yürürlüğe konulan “Bankaların Muhasebe Uygulamalarına ve Belgelerin Saklanması İlişkin Usul ve Esaslar Hakkında Yönetmelik” ile beraber Türkiye Muhasebe Standartları (“TMS”), Türkiye Finansal Raporlama Standartları (“TFRS”), bunlara ilişkin ek ve yorumlara uygun olarak düzenlenmektedir.

Konsolide finansal tablolar, rayiç bedelleri ile değerlendirilen gerçeğe uygun değer farkları kâr zarara yansıtılan finansal varlıklar, satılmaya hazır finansal varlıklar ve borsada işlem gören iştirakler, elden çıkarılacak kıymetler haricinde tarihi maliyet esasına göre hazırlanmıştır. Konsolide finansal tabloların hazırlanmasında 31 Aralık 2004 tarihine kadar enflasyon muhasebesi uygulanmış, ancak BDDK tarafından 28 Nisan 2005 tarih ve BDDK. DZM. 2/13/-d-5 sayılı ile yayınlanan genelge ile Ocak 2005 dönemi itibarıyla yüksek enflasyon dönemi özelliklerinin büyük ölçüde ortadan kalktığı belirtilmesi üzerine 1 Ocak 2005 tarihinden itibaren enflasyon muhasebesi uygulanmasına son verilmiştir.

Konsolide finansal tabloların hazırlanmasında izlenen muhasebe politikaları ve değerlendirme esasları 3.2 ile 3.24 no’lu notlar arasında açıklanmaktadır.

#### 3.2 Finansal araçların kullanım stratejisi ve yabancı para cinsinden işlemlere ilişkin açıklamalar

##### 3.2.1 Finansal araçların kullanım stratejisi

Bilançonun pasif tarafı kısa vadeli mevduat ağırlıklı olup, bu durum bankacılık sisteminin genel borçlanma yapısına paralellik göstermektedir. Mevduat dışı kalemlerde ise özellikle yabancı para (YP) yurt dışı borçlanmalar vasıtasıyla daha uzun vadeli kaynak toplanabilmektedir.

Kısa vadeli borçlanma yapısının içerdiği faiz oranı riskini yönetmek amacıyla, Banka’nın varlıklarında, 3 ayda bir kupon ödemeli değişken faizli Devlet İç Borçlanma Senetleri ve Kredi Kartları ve Tüketici Kredileri gibi düzenli nakit akışı sağlayan enstrümanların bulundurulmasına özen gösterilmektedir.

Ayrıca, kısa vadeli kaynak yapısının ortaya çıkarabileceği olası likidite riskinin yönetilmesine ilişkin ana strateji, müşteri kaynaklı bankacılık felsefesi çerçevesinde mevduat tabanının daha da genişletilmesi, sürekliliğinin sağlanması ve müşteri işlemlerinin artırılmasıdır. Yaygın ve etkili şube ağı, piyasa yapıcılığı sisteminin getirdiği avantajlar ve Hazine ve Sermaye Piyasası ürünlerindeki büyük piyasa payı, bu stratejide etkili araçlardır. Müşteriye sunulan ürün ve hizmet çeşitliliğinin devamlı olarak artırılması, dolayısı ile müşteri memnuniyetinin mümkün olan en üst seviyeye ulaştırılması bu açıdan oldukça önemlidir.

Bilançoda taşınan faiz ve likidite riskinin yönetilmesindeki diğer bir unsur, hem aktif hem de pasiflerde ürün çeşitliliğine önem verilmesidir.

Taşınan kur riski, faiz riski ve likidite riski çeşitli risk yönetim sistemleri ile anlık olarak ölçülmekte ve izlenmekte, bilanço yönetimi bu çerçevede belirlenen risk limitleri ve yasal limitler dahilinde yapılmaktadır. Aktif-Pasif yönetim modelleri, riske maruz değer hesaplamaları, stres testleri ve senaryo analizleri bu amaçla kullanılmaktadır.

Kısa ve uzun vadeli finansal araçların alım-satım işlemleri, belirlenen risk limitlerinin izin verdiği ölçülerde ve sermayenin riskten arındırılmış getirisini arttıracak şekilde gerçekleştirilmektedir.

Kur riskinden korunmak amacıyla mevcut döviz pozisyonu belirli döviz cinslerinde bir sepet dengesine göre izlenmektedir.

# Türkiye Garanti Bankası Anonim Şirketi ve Finansal Kuruluşları

## 31 Aralık 2007 Tarihi İtibarıyla Hazırlanan Yıl Sonu Konsolide Finansal Raporu

(Para birimi: Bin Yeni Türk Lirası olarak ifade edilmiştir.)

### 3.2.2 Yabancı para cinsinden işlemlere ilişkin açıklamalar

Yabancı para işlemlerden doğan kur farkı gelirleri ve giderleri işlemin yapıldığı dönemde kayıtlara intikal ettirilmiştir. Dönem sonlarında, yabancı para aktif ve pasif hesapların bakiyeleri, dönem sonu Banka gişe döviz alış kurlarından evaluasyona tabi tutularak YTL'ye çevrilmiş ve oluşan kur farkları, kambiyo işlemleri kârı veya zararı olarak kayıtlara yansıtılmıştır.

Yurtdışında kurulu ortaklıklardaki net yatırımların YTL'ye dönüştürülmesi sonucu ortaya çıkan kur farkları, özkaynaklar altında açılan diğer kâr yedekleri hesabında muhasebeleştirilmiştir. Banka yabancı para finansal borçlarının kur farkı ile yurtdışındaki net yatırım riskinden korunmaktadır ve bu finansal borçların rayiç bedellerindeki değişimin efektif olan kısmı özkaynaklar altındaki riskten korunma fonları hesabında muhasebeleştirilmiştir.

Banka'nın yurt dışında kurulu şubelerinin ve konsolidasyona tabi finansal kuruluşlarının finansal tablolarının YTL'ye çevrilmesinde bilanço kalemleri için dönem sonu Banka gişe döviz alış kuru, gelir tablosu kalemleri için ortalama döviz kuru esas alınmıştır. YTL'ye dönüştürme işleminden doğan tüm kur farkları özkaynaklar altında açılan diğer kâr yedekleri hesabında muhasebeleştirilmiştir.

### 3.3 Konsolide edilen ortaklıklara ilişkin bilgiler

31 Aralık 2007 tarihli konsolide finansal tablolarda Türkiye Garanti Bankası Anonim Şirketi ve finansal kuruluşları olan Garanti Bank International (GBI), Garanti Bank Moscow (Garanti Moscow), Garanti Finansal Kiralama AŞ (Garanti Finansal Kiralama), Garanti Yatırım Menkul Kıymetler AŞ (Garanti Yatırım), Garanti Portföy Yönetimi AŞ (Garanti Portföy), Garanti Emeklilik ve Hayat AŞ (Garanti Emeklilik), Garanti Faktoring Hizmetleri AŞ (Garanti Faktoring), Garanti Fund Management Co Ltd (GFM) ve Garanti Financial Services Plc (GFS) tam konsolidasyon kapsamına alınan kuruluşlardır. 5.1.9 nolu notta izah edilen satış işlemi sonrasında 21 Haziran 2007 tarihinden itibaren Garanti Sigorta AŞ'deki %20'lik iştirak ilişikteki konsolide finansal tablolarda özkaynak yöntemine göre konsolide edilmiştir. Bu şirketin yasal adı 1 Ekim 2007'de Eureko Sigorta AŞ olarak değiştirilmiştir.

Garanti Sigorta AŞ, 1989 yılında sigortacılık faaliyetlerinde bulunmak amacıyla kurulmuştur. 1992 yılında hayat ve sağlık branşlarının ayrı şirketler altında sürdürülmesi yolunda çıkan karar ile Garanti Hayat Sigorta AŞ kurulmuş olup 2003 yılı başında yapılan yasal düzenlemeler çerçevesinde bireysel emeklilik şirketine dönüştürülerek Garanti Emeklilik ve Hayat AŞ adını almıştır. Adı 1 Ekim 2007'de Eureko Sigorta AŞ olarak değiştirilen Garanti Sigorta AŞ'nin %20'sine ve Garanti Emeklilik'in %84,91'ine Banka sahiptir. Şirket merkezleri İstanbul'dadır.

Garanti Finansal Kiralama, 1990 yılında finansal kiralama faaliyetlerinde bulunmak ve bu faaliyetler ile ilgili olarak her türlü işlem ve sözleşmeler yapmak amacıyla kurulmuştur. Finansal kuruluşun merkezi İstanbul'dadır. Şirket hisselerinin %98,94'üne doğrudan ve dolaylı paylarla Banka sahiptir.

Garanti Faktoring, 1990 yılında ithalat, ihracat ve yurt içi faktoring faaliyetlerinde bulunmak amacıyla kurulmuştur. Finansal kuruluşun merkezi İstanbul'dadır. Şirket hisselerinin %55,40'ına Banka, %9,78'ine T. İhracat Bankası AŞ sahiptir, geri kalan %34,82'si halka açıktır.

GBI, yurt dışında bankacılık faaliyetlerinde bulunmak amacıyla 1990 yılının sonlarında Banka tarafından kurulmuştur. Söz konusu bankanın merkezi Amsterdam'da bulunmaktadır ve banka hisselerinin tamamına Banka sahiptir.

Garanti Yatırım, 1991 yılında kurulmuştur. Söz konusu şirketin kuruluş amacı menkul kıymetler ve menkul kıymetler dışında kalan kıymetli evrak ile mali değerleri temsil eden veya ihraç edenin mali yükümlülüklerini içeren belgeler üzerinde aracılık faaliyetlerinde bulunmaktır. Söz konusu finansal kuruluşun merkezi İstanbul'dadır. Şirket hisselerinin tamamına Banka sahiptir.

1996 yılında yurt dışında bankacılık faaliyetlerinde bulunmak amacıyla kurulan ve nominal sermayesinin %75,02'sine Banka'nın ve %24,86'sına Garanti Financial Services Plc'nin sahip olduğu Garanti Moscow'un merkezi Moskova'dadır.

Garanti Portföy, Haziran 1997'de kurulmuştur. Kuruluş amacı ilgili mevzuatlarla belirlenmiş ilke ve kurallar dahilinde sermaye piyasası araçlarından oluşan portföyleri, müşterilerle yapılacak portföy yönetim sözleşmesi çerçevesinde vekil sıfatıyla yönetmektir. Finansal kuruluşun merkezi İstanbul'dadır. Şirket hisselerinin tamamına Banka sahiptir.

GFS, Aralık 1997'de İrlanda'da finansal faaliyetlerde bulunmak üzere kurulmuştur. Şirket hisselerinin %99,99'una Banka sahiptir.

# Türkiye Garanti Bankası Anonim Şirketi ve Finansal Kuruluşları

## 31 Aralık 2007 Tarihi İtibarıyla Hazırlanan

### Yıl Sonu Konsolide Finansal Raporu

(Para birimi: Bin Yeni Türk Lirası olarak ifade edilmiştir.)

#### İştirak ve bağlı ortaklık tasfiyeleri ve satışları:

5.1.9 nolu notta izah edildiği üzere Banka'nın konsolidasyona tabi finansal ortaklıklarından Garanti Sigorta AŞ'deki%80 ve Garanti Emeklilik ve Hayat AŞ'deki%15 oranındaki hisseler 21 Haziran 2007 tarihinde Eureko BV şirketine satılmıştır.

Banka'nın bağlı ortaklık portföyünde yer alan Garanti Gayrimenkul Yatırım Ortaklığı AŞ ünvanlı şirketin sermayesinin%50,98'ini temsil eden, toplam 37.622.945 adet hissesinin, A grubu 737.705, B grubu 18.066.240 adet olmak üzere toplam 18.803.945 adedi Doğu Holding AŞ'ye, A grubu 737.705, B grubu 18.081.295 adet olmak üzere toplam 18.819.000 adedi Aralık 2006'da GE Capital Corporation şirketine satılmıştır. Müteakiben şirketin adı Doğu GE Gayrimenkul Yatırım Ortaklığı AŞ olarak değiştirilmiştir.

Doğu Holding AŞ, Banka'nın çıkarılmış sermayesinin%25,5'ine tekabül eden toplam 53.550.000.000 adet Banka hissesini General Electric grubuna dahil "GE Araştırma ve Müşavirlik Limited Şti."ne satmak üzere 24 Ağustos 2005 tarihinde bir Hisse Devir Sözleşmesi imzalamış bu anlaşma çerçevesinde Banka'nın bir kısım mali olmayan iştirakleri ve taşınmazları, 31 Mart 2005 finansal tabloları baz alınarak hesaplanan toplam 958.000 YTL bedelle, devir bedelinin%50'si hisse devir tarihinde,%25'i devri takip eden birinci yılın sonunda, bakiyesi ise devri takip eden ikinci yılın sonunda ödenmesi kaydıyla Doğu Holding AŞ tarafından devralınmasına karar verilmiştir. İlgili sözleşmeye istinaden Banka hisselerinin satışının gerçekleşmesini müteakiben Aralık 2005'te gerçekleştirilen birinci grup satışlardan sonra ikinci grup olarak Banka'nın mali olmayan bir iştirakinin yanısıra defter değeri 4.350 bin CHF olan Doc Finance SA da 17 Nisan 2006 tarihi itibarıyla Doğu Holding AŞ'ye satılmıştır. Doc Finance SA, bu satış öncesi konsolide finansal tablolara "özsermaye yöntemi" uygulanarak dahil edilmekteydi.

Ana ortaklık Bankanın konsolidasyona tabi iki mali bağlı ortaklığının%76 hissesine sahip olduğu Cappadocia Investments Ltd, Kasım 2006 öncesinde banka risk grubuna satılmıştır.

GFM'nin tasfiye işlemlerinin 2008 yılı içerisinde tamamlanması beklenmektedir.

#### 3.4 Vadeli işlem ve opsiyon sözleşmeleri ile türev ürünlere ilişkin açıklamalar

Türev işlemleri, ağırlıklı olarak yabancı para ve faiz swapları, yabancı para opsiyonları ile vadeli döviz alım-satım sözleşmelerinden oluşmaktadır. Ana sözleşmeden ayrıştırılmak suretiyle oluşturulan türev ürün bulunmamaktadır.

"Finansal Araçlar: Muhasebe ve Ölçmeye İlişkin Türkiye Muhasebe Standardı (TMS 39)" hükümleri uyarınca vadeli döviz alım-satım sözleşmeleri, swap, opsiyon ve futures işlemleri "riskten korunma amaçlı" ve "alım satım amaçlı" işlemler olarak sınıflandırılmaktadır. Türev işlemlerin ilk olarak kayda alınmasında elde etme maliyeti kullanılmakta ve bunlara ilişkin işlem maliyetleri elde etme maliyetine dahil edilmektedir. Ayrıca, türev işlemlerden doğan yükümlülük ve alacaklar sözleşme tutarları üzerinden nazım hesaplara kaydedilmektedir. Türev işlemler kayda alınmalarını izleyen dönemlerde rayiç değer ile değerlenmekte ve rayiç değerinin pozitif veya negatif olmasına göre alım satım amaçlı türev finansal varlıklar veya türev finansal yükümlülükler hesaplarında bilanço içerisinde gösterilmektedir. Yapılan değerlendirme sonucu rayiç değerinde meydana gelen farklar alım satım amaçlı türev işlemlerde gelir tablosuna, riskten korunma amaçlı işlemlerde etkin kısımları özkaynaklara, etkin olmayan kısımları ise gelir tablosuna yansıtılmaktadır.

Para swaplarının spot işlemleri bilançoda asli hesaplarda, vadeli işlemleri ise yükümlülük olarak nazım hesaplarda izlenmektedir.

#### 3.5 Faiz gelir ve giderlerine ilişkin açıklamalar

##### Genel

Faiz, "Finansal Araçlar: Muhasebeleştirme ve Ölçmeye İlişkin Türkiye Muhasebe Standardı" ("TMS 39")'da belirlenen etkin faiz yöntemine (finansal varlığın ya da yükümlülüğün gelecekteki nakit akımlarının bugünkü net değerine eşitleyen oran) göre muhasebeleştirilir.

Faiz çeren bir menkul kıymetin ediniminden önce ödenmemiş faizin tahakkuku durumunda; sonradan tahsil edilen faiz, edinim öncesi ve edinim sonrası dönemlere ayrılır ve yalnızca edinim sonrasına ait kısım faiz geliri olarak finansal tablolara yansıtılır.

İlgili mevzuat gereğince donuk alacak haline gelmiş kredilerin ve alacakların faiz tahakkuk ve reeskontları iptal edilmekte, tahsil edildikleri zaman faiz geliri olarak kaydedilmektedir.

# Türkiye Garanti Bankası Anonim Şirketi ve Finansal Kuruluşları

## 31 Aralık 2007 Tarihi İtibarıyla Hazırlanan

### Yıl Sonu Konsolide Finansal Raporu

(Para birimi: Bin Yeni Türk Lirası olarak ifade edilmiştir.)

#### Sigortacılık faaliyetleri

Alınan primler: Hayat ve elementer branşlar için alınan primler, dönem içinde tanzim edilen poliçe primlerinden iptaller çıktıktan sonra kalan tutarı ifade etmektedir. Alınan primler kazanılmamış primler karşılığı dikkate alınarak finansal tablolara yansıtılmıştır.

Kazanılmamış primler karşılığı: Sigorta şirketleri, dönem içinde yazılan net primlerin bir sonraki hesap dönemine isabet eden kısmı için kazanılmamış primler karşılığı ayırmak zorundadırlar. 7397 sayılı Sigorta Murakabe Kanun' a uygun olarak kazanılmamış primler karşılığı, bilanço dönemi içinde yaşayan tüm poliçelerden komisyon tutarları düşüldükten sonra gün hesabı uygulanarak hesaplanmaktadır.

Hayat matematik karşılıkları: Hayat branşı ile işgal eden sigorta şirketlerinin gelecekte vadesi geldiği zaman ödemeyi garantiledikleri tazminatlar için karşılık ayırmaları gerekmektedir. Hayat poliçeleri ile ilgili matematik karşılıkları ölüm istatistiklerini dikkate alarak aktüerlerce, Türk sigorta şirketleri için cari olan resmi tablolar kullanılarak hesaplanır. Bu karşılıkların yatırımlara dönüşmesi sonucu elde edilen gelirler de kâr payı karşılığı olarak hayat matematik karşılıklarında dikkate alınır.

Muallak hasar ve tazminat karşılığı: Dönem sonu itibarıyla ihbar edilmiş ve henüz ödenmemiş hasar ve tazminat dosyalarına ait tüm mükellefiyetler için muallak hasar karşılığı ayrılır. Muallak hasar karşılığı, eksper raporlarına veya sigortalı ile eksperin ilk değerlendirmelerine uygun olarak belirlenmektedir. Ayrıca bilanço tarihi itibarıyla gerçekleşmiş ancak rapor edilmemiş hasar ve tazminat bedelleri için ilave muallak hasar karşılığı ayrılmaktadır.

#### Finansal kiralama faaliyetleri

Minimum kira ödemelerinin toplamı faiz ve anapara tutarlarını kapsayan bir şekilde brüt olarak finansal kiralama alacakları hesabında yeralmaktadır. Kira ödemelerinin toplamı ile sözkonusu sabit kıymetlerin maliyeti arasındaki fark olan faiz ise kazanılmamış gelirler hesabında yansıtılmaktadır. Kira ödemeleri gerçekleştiğinde, kira tutarı finansal kiralama alacakları hesabından düşülmekte; içindeki faiz bileşeni ise gelir tablosuna faiz geliri olarak yansıtılmaktadır.

### 3.6 Ücret ve komisyon gelir ve giderlerine ilişkin açıklamalar

Ücret ve komisyon gelir ve giderleri ile diğer kredi kurum ve kuruluşlarına ödenen kredi ücret ve komisyon giderleri, ücret ve komisyonun niteliğine göre, tahakkuk esasına göre veya etkin faiz yöntemine dahil edilerek hesaplanmakta, sözleşmeler yoluyla sağlanan ya da üçüncü bir gerçek veya tüzel kişi için varlık alımı yoluyla sağlanan gelirler gerçekleştirildiği dönemlerde kayıtlara alınmaktadır.

### 3.7 Finansal varlıklara ilişkin açıklamalar

#### 3.7.1 Gerçeğe uygun değer farkı kâr veya zarara yansıtılan finansal varlıklara ilişkin açıklama ve dipnotlar

Rayiç değer esasına göre değerlemeye tabi tutulmakta ve değerlendirme sonucunda oluşan kazanç ya da kayıplar kâr/zarar hesaplarına yansıtılmaktadır. Alım satım amaçlı menkul değerlerin elde tutulması süresince kazanılan faiz gelirleri ile elde etme maliyeti ile rayiç değerlerine göre değerlendirilmiş değerleri arasındaki fark, gelir tablosunda faiz gelirleri içinde gösterilmekte olup söz konusu finansal varlıkların vadesinden önce elden çıkarılması sonucunda oluşan kâr veya zarar sermaye piyasası işlemleri içinde değerlendirilmektedir.

#### 3.7.2 Vadeye kadar elde tutulacak yatırımlar, satılmaya hazır finansal varlıklar ve krediler ve alacaklara ilişkin açıklama ve dipnotlar

Finansal varlıklar ilk kayda alınmalarında işlem maliyetlerini de içeren elde etme maliyeti ile muhasebeleştirilmektedir.

Vadeye kadar elde tutulacak yatırımlar, vade sonuna kadar elde tutulma niyetiyle edinilen, fonlama kabiliyeti dahil olmak üzere vade sonuna kadar elde tutulabilmesi için gerekli koşulların sağlanmış olduğu, sabit veya belirlenebilir ödemeleri ile sabit vadesi bulunan ve banka kaynaklı krediler ve alacaklar dışında kalan finansal varlıklardan oluşmaktadır.

Önceden vadeye kadar elde tutulacak yatırımlar arasında sınıflandırılan ancak, sınıflandırma esaslarına uyulmadığından iki yıl boyunca bu sınıflandırmaya tabi tutulmayacak finansal varlıklar bulunmamaktadır.

Vadeye kadar elde tutulacak yatırımlar ilk kayda alımdan sonra, var ise değer azalışı için ayrılan karşılık düşülerek, etkin faiz yöntemiyle hesaplanan itfa edilmiş maliyeti ile muhasebeleştirilmektedir.



# Türkiye Garanti Bankası Anonim Şirketi ve Finansal Kuruluşları

## 31 Aralık 2007 Tarihi İtibarıyla Hazırlanan

### Yıl Sonu Konsolide Finansal Raporu

(Para birimi: Bin Yeni Türk Lirası olarak ifade edilmiştir.)

Satılmaya hazır finansal varlıklar, krediler ve alacaklar, vade sonuna kadar elde tutulacak yatırımlar ve alım satım amaçlılar dışında kalan finansal varlıklardan oluşmaktadır.

Satılmaya hazır finansal varlıkların müteakip değerlemesi rayiç değeri üzerinden yapılmaktadır. Ancak, rayiç değerleri güvenilir bir şekilde tespit edilemiyorsa, sabit bir vadesi olanlar için iç verim oranı yöntemi kullanılarak iskonto edilmiş bedel üzerinden; sabit bir vadesi olmayanlar için makul değer fiyatlandırma modelleri veya iskonto edilmiş nakit akım teknikleri kullanılarak değerlendirilmektedir. Satılmaya hazır finansal varlıkların rayiç değerlerindeki değişikliklerden kaynaklanan ve finansal varlıkların etkin faiz yöntemiyle hesaplanan itfa edilmiş maliyeti ile rayiç değeri arasındaki farkı ifade eden gerçekleşmemiş kâr veya zararlar özkaynak kalemleri içerisinde menkul değerler değer artış fonu hesabı altında gösterilmektedir. Satılmaya hazır finansal varlıklar elden çıkarılması durumunda rayiç değer uygulaması sonucunda özkaynak hesaplarında oluşan değer gelir tablosuna yansıtılmaktadır.

21 Şubat 2007 tarihinde ihraç edilen Tüketici Fiyatlarına Endeksli Devlet Tahvilleri 5 yıl vadeli ve reel kupon oranı 6 aylık %5 olup, vade boyunca sabit kalmaktadır. Ayrıca enflasyon değişimlerinin etkilerine karşılık, TC Başbakanlık Hazine Müsteşarlığı tarafından ihraç tarihinde yapılan açıklamalara göre, ihraç tarihindeki referans endeks ile bilanço tarihindeki referans endeks baz alınarak değerlendirilmektedir.

Menkul değerlerin alım ve satım işlemleri teslim tarihinde muhasebeleştirilmektedir.

**Krediler ve alacaklar**, borçluya para, mal ve hizmet sağlama yoluyla yaratılan finansal varlıkları ifade etmektedir.

Krediler sabit veya belirlenebilir nitelikte ödemelere sahip olan ve aktif bir piyasada işlem görmeyen finansal varlıklardır.

Krediler elde etme maliyeti ile muhasebeleştirilmekte, etkin faiz yöntemi ile iskonto edilmiş maliyet tutarı üzerinden değerlendirilmektedir. Bunların teminatı olarak alınan varlıklarla ilgili olarak ödenen harç, işlem gideri ve bunun gibi diğer masraflar işlem maliyetinin bir bölümü olarak kabul edilmekte ve müşteriye yansıtılmaktadır.

### 3.8 Finansal varlıklarda değer düşüklüğüne ilişkin açıklamalar

Her bilanço döneminde, bir finansal varlık veya finansal varlık grubunun değer düşüklüğüne uğradığına ilişkin ortada tarafsız göstergelerin bulunup bulunmadığı hususu değerlendirilir. Anılan türden bir göstergenin mevcut olması durumunda, ilgili değer düşüklüğü tutarı tespit edilir.

Bir finansal varlık veya finansal varlık grubu, yalnızca, ilgili varlığın ilk muhasebeleştirilmesinden sonra bir veya birden daha fazla olayın ("zarar/kayıp olayı") meydana geldiğine ve söz konusu zarar olayının (veya olaylarının) ilgili finansal varlığın veya varlık grubunun güvenilir bir biçimde tahmin edilebilen gelecekteki tahmini nakit akışları üzerindeki etkisi sonucunda değer düşüklüğüne uğradığına ilişkin tarafsız bir göstergenin bulunması durumunda değer düşüklüğüne uğrar ve değer düşüklüğü zararı oluşur. İleride meydana gelecek olaylar sonucunda oluşması beklenen kayıpların olasılığı yüksek dahi olsa muhasebeleştirilmemektedir.

Kullandırılan kredilerin tahsil edilemeyeceğine ilişkin bulguların varlığı halinde ilgili krediler; 1 Kasım 2006 tarih 2633 sayılı Resmi Gazetede yayımlanan "Bankalarca Kredilerin ve Diğer Alacakların Niteliklerinin Belirlenmesi ve Bunlar İçin Ayrılacak Karşılıklara İlişkin Usul ve Esaslar Hakkında Yönetmelik" çerçevesinde sınıflandırılan krediler için ayrılması gerekli özel ve genel karşılıklar ayrılmakta olup, ayrılan karşılıklar ilgili dönemin kâr/zarar hesaplarına aktarılmaktadır.

### 3.9 Finansal araçların netleştirilmesine ilişkin açıklamalar

Alım satım amaçlı, satılmaya hazır ve borsada işlem gören hisse senetleri ile iştirak ve bağlı ortaklıkların rayiç değerlerinin defter değerlerinin altında kalması durumunda karşılık ayrılmakta, ayrılan karşılıklar bilançoda defter değeri ile netleştirilerek gösterilmektedir.

"Bankalarca Karşılık Ayrılacak Kredilerin ve Diğer Alacakların Niteliklerinin Belirlenmesi ve Ayrılacak Karşılıklara İlişkin Esas ve Usuller Hakkında Yönetmelik" çerçevesinde takipteki alacaklara özel karşılıklar ayrılmakta ve bu karşılıklar bilançonun aktifinde takipteki krediler bakiyesinden düşülmektedir.

Bunların haricinde finansal varlık ve yükümlülükler, sadece yasal olarak uygulanabilir olduğu durumlarda netleştirilmektedir.

## Türkiye Garanti Bankası Anonim Şirketi ve Finansal Kuruluşları

### 31 Aralık 2007 Tarihi İtibarıyla Hazırlanan Yıl Sonu Konsolide Finansal Raporu

(Para birimi: Bin Yeni Türk Lirası olarak ifade edilmiştir.)

#### 3.10 Satış ve geri alış anlaşmaları ve menkul değerlerin ödünç verilmesi işlemlerine ilişkin açıklamalar

Tekrar geri alım anlaşmaları çerçevesinde satılan menkul kıymetler ("repo"), Tek Düzen Hesap Planına uygun olarak bilanço hesaplarında takip edilmeye başlanmıştır. Buna göre, repo anlaşması çerçevesinde müşterilere satılan devlet tahvili ve hazine bonoları ilgili menkul değer hesapları altında repoya konu edilenler olarak sınıflandırılmakta ve portföyde tutuluş amaçlarına göre rayiç değerleri veya iç verim oranına göre iskonto edilmiş bedelleri ile değerlendirilmektedir. Repo işlemlerinden elde edilen fonlar ise pasif hesaplarda ayrı bir kalem olarak yansıtılmakta ve faiz gideri için reeskont kaydedilmektedir.

Geri satım taahhüdü ile alınmış menkul kıymetler ("ters repo") ise para piyasaları ana kalemi altında ayrı bir kalem olarak gösterilmektedir. Ters repo ile alınmış menkul kıymetlerin alım ve geri satım fiyatları arasındaki farkın döneme isabet eden kısmı için gelir reeskontu hesaplanmaktadır.

#### 3.11 Satış amaçlı elde tutulan ve durdurulan faaliyetlere ilişkin duran varlıklar ile bu varlıklara ilişkin borçlar hakkında açıklamalar

Satış amaçlı elde tutulan varlık olarak sınıflandırılan bir duran varlık (veya elden çıkarılacak duran varlık grubu) defter değeri ile satış maliyeti düşülmüş gerçeğe uygun değerinden küçük olanı ile ölçülür. Bir varlığın satış amaçlı bir varlık olabilmesi için ilgili varlığın (veya elden çıkarılacak varlık grubunun) bu tür varlıkların satışında sıkça rastlanan ve alışılmış koşullar çerçevesinde derhal satılabilecek durumda olması ve satış olasılığının yüksek olması gerekir. Satış olasılığının yüksek olması için; uygun bir yönetim kademesi tarafından, varlığın satışına ilişkin bir plan yapılmış ve alıcıların tespiti ile planın tamamlanmasına yönelik aktif bir program başlatılmış olmalıdır. Ayrıca varlık, gerçeğe uygun değeri ile uyumlu bir fiyat ile aktif olarak pazarlanıyor olmalıdır.

Durdurulan bir faaliyet, Banka'nın elden çıkarılan veya satış amacıyla elde tutulan olarak sınıflandırılan bir bölümüdür. Durdurulan faaliyetlere ilişkin sonuçlar gelir tablosunda ayrı olarak sunulur. Banka'nın ya da konsolide edilen finansal kuruluşlarının durdurulan faaliyeti bulunmamaktadır.

#### 3.12 Şerefiye ve diğer maddi olmayan duran varlıklara ilişkin açıklamalar

Maddi olmayan duran varlıklar, konsolidasyon şerefiyesi, özel maliyet bedelleri, yazılım programları, gayrimaddi haklar ile ilk tesis ve taazzuv giderlerinden oluşmaktadır.

Şerefiye ve diğer maddi olmayan duran varlıklar "Maddi Olmayan Duran Varlıkların Muhasebeleştirilmesi Standardı" ("TMS 38") uyarınca kayıtlara maliyet bedelinden alınmaktadır.

Maddi olmayan diğer duran varlıkların maliyetleri, 31 Aralık 2004 tarihinden önce aktife giren varlıklar için aktife girdikleri tarihten yüksek enflasyon döneminin sona erdiği kabul edilen 31 Aralık 2004'e kadar geçen süre dikkate alınıp enflasyon düzeltilmesine tabi tutularak daha sonraki tarihteki girişler ise ilk alış bedelleri dikkate alınarak finansal tablolara yansıtılmıştır. Banka önceki dönemlerde maddi olmayan duran varlıklara ilişkin tükenme payları, varlıkların faydalı ömürlerine göre eşit tutarlı, doğrusal amortisman yöntemi kullanılarak düzeltilmiş değerleri üzerinden ayrılmaktayken 1 Ocak 2005 tarihinden itibaren aktife yeni giren maddi olmayan duran varlıklara ilişkin tükenme paylarını hızlandırılmış yöntemlerden azalan bakiyeler yöntemine göre ayırmaya başlamıştır.

Bir ortaklığın hesapları ilk defa konsolidasyon işlemine alındığında, bu ortaklığın elde edilme maliyeti ile özsermayesinden eldeki paya düşen tutar arasında oluşan fark konsolidasyon şerefiyesi tutarını gösterir. Söz konusu ortaklığın hesaplarının muhasebe kuralları dikkate alınarak yeniden yapılacak değerlemeye göre müteakiben düzeltilmesi neticesinde, bu ortaklığın elde edilmesinden doğan ve konsolide bilançoda yer alacak net konsolidasyon şerefiyesi tutarı bulunur.

Konsolidasyon şerefiyesinin oluşması durumunda, söz konusu fark bir aktif olarak kabul edilerek, konsolide bilançonun aktifinde maddi olmayan duran varlıkların içinde gösterilir ve değer düşüklüğü olup olmadığı test edilir. Eğer değer düşüklüğü mevcut olduğu tespit edilirse, gerekli karşılık gelir tablosuna yansıtılır. Konsolidasyon şerefiyesi amortismanına tabi tutulmaz.

Konsolidasyon şerefiyesi haricindeki maddi olmayan duran varlıkların tahmini ekonomik ömrü 5 ile 15 yıl, amortisman oranı %6,67 ile %20 arasındadır.

Banka değer düşüklüğü ile ilgili bir belirtinin mevcut olması durumunda ilgili varlığın geri kazanılabilir tutarını "Varlıklarda Değer Düşüklüğüne İlişkin Türkiye Muhasebe Standardı" ("TMS 36") çerçevesinde tahmin etmekte ve geri kazanılabilir tutarın ilgili varlığın defter değerinin altında olması durumunda değer düşüklüğü karşılığı ayrılmaktadır.

# Türkiye Garanti Bankası Anonim Şirketi ve Finansal Kuruluşları

## 31 Aralık 2007 Tarihi İtibarıyla Hazırlanan

### Yıl Sonu Konsolide Finansal Raporu

(Para birimi: Bin Yeni Türk Lirası olarak ifade edilmiştir.)

#### 3.13 Maddi duran varlıklara ilişkin açıklamalar

Maddi duran varlıkların maliyetleri, 31 Aralık 2004 tarihinden önce aktife giren varlıklar için aktife girdikleri tarihten yüksek enflasyon döneminin sona erdiği tarih kabul edilen 31 Aralık 2004'e kadar geçen süre dikkate alınarak enflasyon düzeltmesine tabi tutularak daha sonraki tarihlerdeki girişler ise ilk alış bedelleri dikkate alınarak konsolide finansal tablolara yansıtılmıştır.

Tüm maddi duran varlıklar "Maddi Duran Varlıkların Muhasebeleştirilmesi Standardı" ("TMS 16") uyarınca kayıtlara maliyet bedelinden alınmaktadır.

Banka değer düşüklüğü ile ilgili bir belirtinin mevcut olması durumunda ilgili varlığın geri kazanılabilir tutarını "Varlıklarda Değer Düşüklüğüne İlişkin Türkiye Muhasebe Standardı" ("TMS 36") çerçevesinde tahmin etmekte ve geri kazanılabilir tutarın ilgili varlığın defter değerinin altında olması durumunda değer düşüklüğü karşılığı ayrılmaktadır.

Maddi duran varlıkların elden çıkarılmasından doğan kazanç ve kayıplar net elden çıkarma hasılatı ile ilgili maddi duran varlığın net defter değerinin arasındaki fark olarak hesaplanmaktadır.

Maddi duran varlıklara yapılan normal bakım ve onarım harcamaları gider olarak muhasebeleştirilmektedir.

Maddi duran varlıklar üzerinde rehin, ipotek ve benzeri herhangi bir takyidat bulunmamaktadır.

Muhasebe tahminlerinde, cari dönemde önemli bir etkisi olan ya da sonraki dönemlerde önemli bir etkisi olması beklenen değişiklik bulunmamaktadır.

Maddi duran varlıkların amortismanında kullanılan oranlar ve tahmini ekonomik ömür olarak öngörülen süreler aşağıdaki gibidir.

Maddi Duran Varlıklar	Tahmini Ekonomik	1 Ocak 2005 Sonrası	1 Ocak 2005 Öncesi
	Ömür (Yıl)	Amortisman Oranları (%)	Amortisman Oranları (%)
Binalar	50	4	2
Kasalar	20-50	4-10	2-5
Nakil Araçları	5-7	30-40	15-20
Diğer Maddi Duran Varlıklar	4-20	10-50	5-25

Önceki dönemlerde maddi duran varlıklara ilişkin amortismanlar, varlıkların faydalı ömürlerine göre eşit tutarlı, doğrusal amortisman yöntemi kullanılarak, enflasyona göre düzeltilmiş değerleri üzerinden ayrılırken 1 Ocak 2005 tarihinden itibaren aktife yeni giren maddi duran varlıklara ilişkin amortismanlar hızlandırılmış yöntemlerden azalan bakiyeler yöntemine göre ayrılmaya başlanmıştır.

Bilanço tarihi itibarıyla aktifte bir hesap döneminden daha az bir süre bulunan varlıklara ilişkin olarak, bir tam yıl için öngörülen amortisman tutarının, varlığın aktifte kalış süresiyle orantılanması suretiyle bulunan tutar kadar amortisman ayrılmıştır.

#### 3.14 Kiralama işlemlerine ilişkin açıklamalar

Finansal kiralama sözleşmelerinin süresi azami 4 yıldır. Finansal kiralama yoluyla edinilen maddi duran varlıklar aktifte varlık, pasifte ise borç olarak kaydedilir. Bilançoda varlık ve borç olarak yer alan tutarların tespitinde, varlıkların rayiç değerleri ile kira ödemelerinin bugünkü değerlerinden küçük olanı esas alınır. Kiralamadan doğan finansman maliyetleri, kiralama süresi boyunca sabit bir faiz oranı oluşturacak şekilde dönemlere yayılır.

Finansal kiralama yoluyla edinilen varlıkların değerinde azalma meydana gelmiş ve varlıklardan gelecekte beklenen yarar, varlığın defter değerinden düşerse, kiralanan varlıklar net gerçekleştirilebilir değeri ile değerlendirilir. Finansal kiralama yoluyla alınan varlıklara, maddi duran varlıklar için uygulanan esaslara göre amortisman hesaplanır.

Faaliyet kiralamalarında yapılan kira ödemeleri kira süresi boyunca eşit tutarlarda gider kaydedilir.

# Türkiye Garanti Bankası Anonim Şirketi ve Finansal Kuruluşları

## 31 Aralık 2007 Tarihi İtibarıyla Hazırlanan

### Yıl Sonu Konsolide Finansal Raporu

(Para birimi: Bin Yeni Türk Lirası olarak ifade edilmiştir.)

#### 3.15 Karşılıklar ve koşullu yükümlülüklerle ilişkin açıklamalar

Geçmiş olaylardan kaynaklanan mevcut bir yükümlülüğün bulunması, yükümlülüğün yerine getirilmesinin muhtemel olması ve yükümlülük tutarının güvenilir bir şekilde ölçülebilmesi durumunda karşılık muhasebeleştirilmektedir. Karşılıklar, bilanço tarihi itibarıyla yükümlülüğün yerine getirilmesi için yapılacak harcamanın Banka yönetimi tarafından yapılan en iyi tahminine göre hesaplanır ve etkisinin önemli olduğu durumlarda bugünkü değerine indirmek için iskonto edilir. Tutarın yeterince güvenilir olarak ölçülemediği ve yükümlülüğün yerine getirilmesi için Banka'dan kaynak çıkma ihtimalinin bulunmadığı durumlarda sözkonusu yükümlülük "koşullu" olarak kabul edilmekte ve dipnotlarda açıklanmaktadır.

Dönem içinde ayrılan karşılıklar kredi ve diğer alacaklar karşılığı hesabında giderleştirilmekte; önceki dönemlerde ayrılan ve cari dönemde iptal edilen karşılık tutarları diğer faaliyet gelirleri hesabına gelir kaydedilmektedir.

#### 3.16 Koşullu varlıklara ilişkin açıklamalar

Koşullu varlıklar, genellikle ekonomik yararların Banka ya da konsolide edilen finansal kuruluşlarına giriş olasılığını doğuran, planlanmamış ve diğer beklenmeyen olaylardan oluşmaktadır. Eğer koşullu varlıkların ekonomik faydalarının gelişi olası ise finansal tablo dipnotlarında açıklanmakta, neredeyse kesin hale gelmesi durumunda ise ilgili varlık ve ilişkin geliri ilgili dönemin finansal tablolarına yansıtılmaktadır.

#### 3.17 Çalışanların haklarıyla ilgili yükümlülüklerle ilişkin açıklamalar

Türkiye'deki mevcut iş kanunu gereğince, Banka emeklilik nedeniyle işten ayrılan veya istifa ve kötü davranış dışındaki nedenlerle işine son verilen personele belirlenen miktarda ödeme yapmakla yükümlüdür.

İlişikteki finansal tablolarda, Banka aktüeryal metod kullanarak "Çalışanlara Sağlanan Faydalara İlişkin Türkiye Muhasebe Standardı"na ("TMS 19") uygun olarak kıdem tazminatı karşılığı hesaplanmış ve muhasebeleştirilmiştir.

Kullanılan başlıca aktüeryal tahminler şöyledir:

	31 Aralık 2007	31 Aralık 2006
İskonto Oranı	%5,71	%5,71
Beklenen Maaş/Limit Artış Oranı	%5,00	%5,00
Tahmin Edilen Personel Devir Hızı	%5,81	%5,25

Banka, çalışanlarının bir hesap dönemi boyunca sunduğu hizmetler karşılığında ödenmesi beklenen iskonto edilmemiş, çalışanlara sağlanan kısa vadeli faydalar için finansal tablolarında "TMS 19" kapsamında karşılık ayırmıştır.

Banka çalışanları 506 sayılı Sosyal Sigortalar Kanunu'nun geçici 20'nci maddesine göre kurulmuş olan "T. Garanti Bankası AŞ Memur ve Müstahdemleri Emekli ve Yardım Sandığı Vakfı Genel Müdürlüğü'nün ("Sandık") üyesidir.

2006/11345 sayılı Bakanlar Kurulu Kararı ile; 506 sayılı Sosyal Sigortalar Kanunu'nun geçici 20'nci maddesi kapsamındaki sandıkların iştirakçileri ile malullük, yaşlılık ve ölüm sigortasından aylık veya gelir bağlanmış olanlar ve bunların hak sahiplerinin Sosyal Sigortalar Kurumu'na ("SSK") devri hakkındaki usul ve esaslara ilişkin ekli Karar'ın yürürlüğe konulması; Çalışma ve Sosyal Güvenlik Bakanlığı'nın 9 Kasım 2006 tarihli ve 55723 sayılı yazısı üzerine, 5411 sayılı Bankacılık Kanunu'nun geçici 23'üncü maddesi ile 16 Mayıs 2006 tarihli ve 5502 sayılı Kanun'un geçici 6'ncı maddesine göre, Bakanlar Kurulu'nca 30 Kasım 2006 tarihinde kararlaştırılmıştır.

# Türkiye Garanti Bankası Anonim Şirketi ve Finansal Kuruluşları

## 31 Aralık 2007 Tarihi İtibarıyla Hazırlanan

### Yıl Sonu Konsolide Finansal Raporu

(Para birimi: Bin Yeni Türk Lirası olarak ifade edilmiştir.)

İlgili Bakanlar Kurulu Kararı'nın 9'uncu maddesi kapsamında;

Her bir sandık için sandıktan ayrılan iştirakçiler de dahil olmak üzere, devir tarihi itibarıyla devredilen kişilerle ilgili olarak, sandıkların 506 sayılı Kanun kapsamındaki gelir ve giderleri dikkate alınarak yükümlülüğünün peşin değeri aşağıdaki hükümlere göre hesaplanması gerekmektedir:

- a) Teknik faiz oranı, 30 Haziran 2005 tarihi itibarıyla en uzun vadeli iskontolu Yeni Türk Lirası cinsinden ihraç edilmiş devlet iç borçlanma senedinin ihraç anındaki nominal faiz oranının Orta Vadeli Programda açıklanan tüketici fiyat endeksi yıl sonu enflasyon hedefi kullanılarak reel hale getirilen faiz oranı yıllık%10,24 olup, hesaplamalarda bu oran esas alınır.
- b) Yaşlar itibarıyla oluşturulan ölüm olasılıkları için CSO 1980 kadın ve CSO 1980 erkek yaşam tabloları kullanılır.
- c) Devir tarihinde sandığa tabi olarak çalışan veya isteğe bağlı prim ödeyen kişilerin devir tarihi sonrası 506 sayılı Kanun kapsamında aylık ve/veya gelir bağlanana kadar ödemeleri muhtemel primleri (hastalık sigortası primi dahil) peşin değer hesabında gelir olarak dikkate alınır.

Sandık'ın teknik finansal tabloları Sigorta Murakebe Kanunu'nun 38'inci maddesi ve bu maddeye istinaden çıkarılan "Aktüerler Yönetmeliği" hükümlerine göre aktüerler siciline kayıtlı bir aktüer tarafından denetlenmektedir. Yukarıda belirtilen esaslar dahilinde hazırlanan 15 Şubat 2008 tarihli aktüer raporuna istinaden karşılık ayrılmasını gerektiren teknik veya fiili açık tespit edilmemiştir.

Vakıf benzeri sandıkların herhangi bir işleme gerek kalmaksızın SSK'ya devrine ilişkin 5411 Sayılı Bankacılık Kanunu'nun ilgili maddesi Cumhurbaşkanlığı tarafından 2 Kasım 2005 tarihinde yapılan başvurusuna istinaden Anayasa Mahkemesi'nin 31 Mart 2007 tarih ve 26479 sayılı Resmi Gazete'de yayımlanan 22 Mart 2007 günlü, E. 2005/39, K. 2007/33 sayılı kararı ile iptal edilerek, yürürlüğü kararın yayım tarihinden itibaren durdurulmuştur. Anayasa Mahkemesi'nin Bankacılık Kanunu'nun geçici 23'üncü maddesinin birinci fıkrasının iptalinin gerekçeli kararı 15 Aralık 2007 tarih ve 26731 sayılı Resmi Gazete'de yayımlanmıştır. Anayasa Mahkemesi iptal kararının gerekçesi olarak sandık mensuplarının kazanılmış haklarında ortaya çıkabilecek kayıpları göstermiştir. Gerekçeli kararın açıklanmasını takiben TBMM yeni yasal düzenlemeler üzerinde çalışmaya başlamıştır. Rapor tarihi itibarıyla bu konudaki yasama çalışmaları devam etmektedir.

Banka çalışanları haricinde konsolide edilen bağlı ortaklık ve iştiraklerin çalışanlarının emeklilik ile ilgili hakları yurt içinde faaliyet gösterenler için SSK'ya, yurt dışında faaliyet gösterenler için ise buldukları ülkelerdeki kanunlara tabi olup finansal tablolara yansıtılmayan herhangi bir yükümlülük sözkonusu değildir.

### 3.18 Vergi uygulamalarına ilişkin açıklamalar

#### 3.18.1 Kurumlar Vergisi

21 Haziran 2006 tarih ve 26205 sayılı Resmi Gazete'de yayımlanarak yürürlüğe giren 5520 Sayılı yeni Kurumlar Vergisi Kanunu'nun 32'inci maddesi ile Türkiye'de uygulanan Kurumlar Vergisi oranı%30'dan%20'ye indirilmiştir. Buna göre, 1 Ocak 2006 tarihinden itibaren geçerli olmak üzere, kurum kazançları%20 oranında kurumlar vergisine tabidir. Bu oran, kurumların ticari kazancına vergi yasaları gereğince indirimi kabul edilmeyen giderlerin ilave edilmesi, vergi yasalarında yer alan istisna (iştirak kazançları istisnası gibi) ve indirimlerin (yatırım indirimi gibi) indirilmesi sonucu bulunacak vergi matrahına uygulanır. Kâr dağıtılmadığı takdirde başka bir vergi ödenmemektedir.

Türkiye'deki bir işyeri ya da daimi temsilcisi aracılığı ile gelir elde eden kurumlar ile Türkiye'de yerleşik kurumlara ödenen kâr paylarından (temettüleri) stopaj yapılmaz. 23 Temmuz 2006 tarih ve 26237 sayılı Resmi Gazete'de yayımlanan 2006/10731 sayılı Bakanlar Kurulu kararı ile 5520 Sayılı Kurumlar Vergisi Kanunu'nun 15 ve 30'uncu maddelerinde yeralan bazı tevkifat oranları yeniden belirlenmiştir. Bu bağlamda Türkiye'de bir işyeri ya da daimi temsilcisi aracılığı ile gelir elde eden dar mükellef kurumlar ile Türkiye'de yerleşik kurumlara yapılanlar dışındaki temettü ödemeleri üzerinde%10 oranında uygulanan stopaj oranı%15'e çıkarılmıştır. Dar mükellef kurumlara ve gerçek kişilere yapılan kâr dağıtımlarına ilişkin stopaj oranlarının uygulamasında, ilgili Çifte Vergilendirmeyi Önleme Anlaşmalarında yer alan uygulamalar da gözönünde bulundurulur. Kârın sermayeye ilavesi, kâr dağıtımı sayılmaz ve stopaj uygulanmaz.

Geçici vergiler o yıl kazançlarının tabi olduğu kurumlar vergisi oranında hesaplanarak ödenir. Yıl içinde ödenen geçici vergiler, o yılın yıllık kurumlar vergisi beyannamesi üzerinden hesaplanan kurumlar vergisine mahsup edilebilmektedir.

Türk vergi mevzuatına göre beyanname üzerinde gösterilen mali zararlar 5 yılı aşmamak kaydıyla dönem kurum kazancından indirilebilirler. Ancak, mali zararlar, geçmiş yıl kârlarından mahsup edilemez.

# Türkiye Garanti Bankası Anonim Şirketi ve Finansal Kuruluşları

## 31 Aralık 2007 Tarihi İtibarıyla Hazırlanan

### Yıl Sonu Konsolide Finansal Raporu

(Para birimi: Bin Yeni Türk Lirası olarak ifade edilmiştir.)

Türkiye’de ödenecek vergiler konusunda vergi otoritesi ile mutabakat sağlamak gibi bir uygulama bulunmamaktadır. Kurumlar vergisi beyannameleri hesap döneminin kapandığı ayı takip eden dördüncü ayın 25’inci günü akşamına kadar bağlı bulunulan vergi dairesine verilir. Bununla beraber, vergi incelemesine yetkili makamlar beş yıl zarfında muhasebe kayıtlarını inceleyebilir ve hatalı işlem tespit edilirse ödenecek vergi miktarları değişebilir.

8 Nisan 2006 tarih ve 26133 Sayılı Resmi Gazete’de yayımlanan 5479 Sayılı Kanununun 2. maddesi ile Gelir Vergisi Kanunu’nun "Yatırım İndirimi İstisnası" nı düzenleyen 19. maddesi 1 Ocak 2006 tarihinden geçerli olmak üzere yürürlükten kaldırılmıştır. Bununla birlikte, yine aynı kanunla Gelir Vergisi Kanunu’na eklenen geçici 69. madde ile yatırım indirimi uygulamasında geçiş dönemine ilişkin düzenlemeler yapılmıştır.

Hollanda’da yerleşik şirketlerin, ticari kazançlarına vergiden düşülmesi kabul edilmeyen giderlerin ilave edilmesi, istisna ve indirimlerin dikkate alınması sonucu hesaplanan mali kârlarına uygulanan kurumlar vergisi oranı%25,5 (31 Aralık 2006:%29,6)’tir. Hollanda’da yerleşik şirketler için çifte vergilendirmeyi önlemek amacıyla çıkarılmış tek taraflı bir kararname bulunmaktadır, ve bu kararname gereği, eğer herhangi bir vergi anlaşması yoksa, yurtdışındaki daimi faaliyetlerden kaynaklanan kârlar gibi kalemler vergilendirilmemektedir. Temettü ödemeleri üzerinde ilave%5 vergi uygulanmaktadır. Hollanda vergi sisteminde, mali zararlar gelecekteki mali kârlardan kaynaklanacak vergilerden düşülmek üzere süresiz olarak taşınabilmektedir. Mali zararlar üç yıl öncesine kadar da geri taşınabilmektedir. Şirketler, ilave süre talep etmedikleri sürece (normal şartlar altında ilave süre dokuz aydır) vergi bildirimlerini ilgili yıl sonunu takip eden dokuz ay içinde yapmak zorundadırlar. Vergi beyannameleri tamamlanmalarını izleyen beş yıl süresince denetime açıktır. Vergi otoriteleri vergi bildirimlerini ve ilgili muhasebe kayıtlarını denetleme hakkına sahiptir ve denetim bulgularına göre beyannameler düzeltilebilir. Kurumlar vergisi oranı Hollanda’da vergilendirilebilir gelirler için%25,5, Almanya şubesinin gelirleri için%40 ve Romanya şubelerinin gelirleri için ise%16’dır.

Rusya’da kurumlar vergisi oranı cari ve ertelenmiş vergiler için%24’dür. Rusya federasyonunun vergi sistemi çok yenidir. Genellikle açık olmayan, birbiriyle çelişkili ve farklı vergi otoritelerinin değişen yorumlarına tabi olan sık kanun değişiklikleri, resmi açıklamalar ve mahkeme kararları sözkonusudur. Vergiler, ciddi para cezası ve faiz talep etme yetkisine sahip otoritelerin inceleme ve denetimine tabidir. İlgili yılın vergi beyannamesi takip eden üç takvim yılı süresince vergi otoritelerinin denetime açıktır, ancak bu süre bazı özel durumlarda uzatılabilir.

### 3.18.2 Ertelenmiş Vergiler

Ertelenmiş vergi borcu veya alacağı "Gelir Vergilerine İlişkin Türkiye Muhasebe Standardı" ("TMS 12") uyarınca varlıkların ve borçların finansal tablolarda gösterilen değerleri ile yasal vergi matrahı hesabında dikkate alınan tutarları arasındaki "geçici farklılıkların", bilanço yöntemine göre vergi etkilerinin hesaplanmasıyla belirlenmektedir. Vergi mevzuatına göre varlıkların ya da borçların iktisap tarihinde oluşan mali ya da ticari kârı etkilemeyen farklar bu hesaplamaların dışında tutulmuştur.

İşlemler ve diğer olaylar kâr veya zararda muhasebeleştirilmişse, bunlarla ilgili vergi etkileri de kâr veya zararda muhasebeleştirilmiştir. İşlemler ve diğer olaylar doğrudan doğruya özkaynak hesaplarında muhasebeleştirilmişse, ilgili vergi etikleri de doğrudan özkaynak hesaplarında muhasebeleştirilmiştir.

"TMS 12" uyarınca konsolide finansal tablolarda konsolidasyona tabi farklı bağlı ortaklıklardan kaynaklanan ertelenmiş vergi varlıkları ve yükümlülükleri finansal tablolarda netleştirilmeden aktifte ve pasifte ayrı ayrı gösterilmiştir.

### 3.19 Borçlanmalara ilişkin ilave açıklamalar

Gerektiğinde yurt içi ve yurt dışı kuruluşlardan kaynak temin edilmektedir. Yurt dışı kuruluşlardan sendikasyon, sekürütizasyon gibi borçlanma araçları ile de kaynak temini yoluna gidilmektedir. Söz konusu işlemler, işlem tarihinde elde etme maliyeti üzerinden kayda alınmakta, iskonto edilmiş bedelleri üzerinden de değerlendirilmektedir.

Hisse senedine dönüştürülebilir tahvil ya da borçlanmayı temsil eden araçlar ihraç edilmemiştir.

### 3.20 Hisse senetleri ve ihracına ilişkin açıklamalar

Yoktur.

# **Türkiye Garanti Bankası Anonim Şirketi ve Finansal Kuruluşları**

## **31 Aralık 2007 Tarihi İtibarıyla Hazırlanan**

### **Yıl Sonu Konsolide Finansal Raporu**

(Para birimi: Bin Yeni Türk Lirası olarak ifade edilmiştir.)

#### **3.21 Aval ve kabullere ilişkin açıklamalar**

Aval ve kabullerin ödemeleri, müşterilerin ödemeleri ile eşzamanlı olarak gerçekleştirilmektedir. Aval ve kabuller olası borç ve taahhütler olarak bilanço dışı işlemlerde gösterilmektedir.

#### **3.22 Devlet teşviklerine ilişkin açıklamalar**

Banka ya da finansal kuruluşlarının 31 Aralık 2007 tarihi itibarıyla almış olduğu herhangi bir devlet teşviği veya yardımı bulunmamaktadır.

#### **3.23 Raporlamanın bölümlenmeye göre yapılmasına ilişkin açıklamalar**

Banka, kurumsal bankacılık, ticari bankacılık, işletme bankacılığı ve bireysel bankacılık, açık bankacılık, yatırım bankacılığı işkollarında hizmet vermektedir. Bu çerçevede takas-saklama hizmetleri, vadeli ve vadesiz mevduat, biriktiren hesap, repo, borçlu cari krediler, spot krediler, döviz endeksli krediler, tüketici kredileri, otomobil ve konut kredileri, işletme kredileri, iskonto kredileri, tek hesap (kredili mevduat hesabı), altın kredileri, döviz kredileri, eximbank kredileri, prefinansman kredileri, ülke kredileri, teminat mektupları, akreditif, ihracat faktoringi, kabul/aval kredileri, forfaiting, finansal kiralama, sigorta, forward, futures, maaş ödemeleri, yatırım hesabı (ELMA), çek, kiralık kasa, vergi tahsilatı, fatura ödemeleri, ödeme emirleri, hizmetleri ve ürünleri mevcuttur. Visa ve Mastercard logoları altında GarantiCard, BonusCard, Shop&Miles, BusinessCard ve ayrıca American Express kredi kartları ile Maestro ve Electron Garanti24 kartları mevcuttur.

Banka kurumsal ticari ve bireysel müşterilerine mevduat, kredi, dış ticaret işlemleri, yatırım ürünleri, nakit yönetimi, finansal kiralama, faktoring, sigorta, kredi kartları, ve diğer bankacılık ürünlerinden oluşan hizmet paketlerini sunmaktadır. Müşterilerinin farklı finansal ihtiyaçlarına cevap verebilmek amacıyla şube yapılandırmasını müşteri odaklı bankacılık üzerine inşa etmiş olan Banka, şube dışı kanalların gelişimine de büyük önem vermektedir.

Banka, ülkemizin ileri gelen çok uluslu ve ulusal holdinglerine kurumsal bankacılık ürünlerinin sunumunda bölge ofisleri, tedarikçiler ve aracı şirketlerle de işbirliğine giderek, çapraz pazarlama teknikleri uygulamaktadır. Ağırlıklı olarak, turizm ve tekstil gibi ihracat geliri olan sektörler ile ülkemizin geleneksel tarım ürünü ihracatçısı şirketlere ticari ve karma yapıdaki şubeleri aracılığıyla hizmet verebilmektedir.

Banka, ayrıca perakende satış ve servis sektörlerinde faaliyet gösteren işletme ve çalışanlarına, kredili mevduat hesabı, POS makinaları, kredi kartı, çek defteri, TL ve döviz mevduatı, yatırım hesabı, internet ve çağrı merkezi, banka kartı ve fatura ödeme modülü gibi hizmetlerin yer aldığı ürün paketiyle, işletme bankacılığı ile hizmet sunmaktadır.

Bireysel bankacılık müşterileri, Banka için yaygın ve düzenli bir mevduat tabanı oluşturmaktadır. Geniş bireysel bankacılık ürün paketleri ile hizmet sunulan bireysel müşterilerin ihtiyaçları şube ve Şubesiz Bankacılık kanallarımızdan karşılanmaktadır.

# Türkiye Garanti Bankası Anonim Şirketi ve Finansal Kuruluşları

## 31 Aralık 2007 Tarihi İtibarıyla Hazırlanan

### Yıl Sonu Konsolide Finansal Raporu

(Para birimi: Bin Yeni Türk Lirası olarak ifade edilmiştir.)

31 Aralık 2007 tarihi itibarıyla konsolide faaliyet bölümlerine ilişkin bilgiler aşağıdaki tabloda sunulmuştur:

Cari Dönem	Bireysel Bankacılık	Kurumsal Bankacılık	Yatırım Bankacılığı	Diğer	Toplam Faaliyet
Faaliyet Gelirleri	1.386.049	1.701.407	758.718	610.086	4.456.260
Diğer	-	-	-	913.731	913.731
<b>Faaliyet Geliri</b>	<b>1.386.049</b>	<b>1.701.407</b>	<b>758.718</b>	<b>1.523.817</b>	<b>5.369.991</b>
Faaliyet Kârı	971.312	1.059.756	519.816	365.154	2.916.038
İştiraklerden Elde Edilen Gelir	-	-	-	2.866	2.866
<b>Vergi Öncesi Kâr</b>	<b>971.312</b>	<b>1.059.756</b>	<b>519.816</b>	<b>368.020</b>	<b>2.918.904</b>
Kurumlar Vergisi	-	-	-	497.148	497.148
<b>Vergi Sonrası Kâr</b>	<b>971.312</b>	<b>1.059.756</b>	<b>519.816</b>	<b>(129.128)</b>	<b>2.421.756</b>
Bölüm Varlıkları	13.682.475	25.822.532	27.079.352	9.524.640	76.108.999
İştirak ve Bağlı Ortaklıklar	-	-	-	39.494	39.494
Dağıtılmamış Varlıklar	-	-	-	-	-
<b>Toplam Varlıklar</b>	<b>13.682.475</b>	<b>25.822.532</b>	<b>27.079.352</b>	<b>9.564.134</b>	<b>76.148.493</b>
Bölüm Yükümlülükleri	23.946.399	16.311.409	19.427.853	9.337.155	69.022.816
Özkaynaklar	-	-	-	7.125.677	7.125.677
Dağıtılmamış Yükümlülükler	-	-	-	-	-
<b>Toplam Yükümlülükler</b>	<b>23.946.399</b>	<b>16.311.409</b>	<b>19.427.853</b>	<b>16.462.832</b>	<b>76.148.493</b>
<b>Diğer Bölüm Kalemleri</b>	<b>32.970</b>	<b>(34.339)</b>	<b>160.236</b>	<b>758.765</b>	<b>917.632</b>
Sermaye Yatırımı	-	-	-	303.402	303.402
Amortisman	-	-	-	182.298	182.298
Değer Azalışı	-	-	4.298	345.397	349.695
Nakit Dışı Diğer Gelir-Gider	32.970	(34.339)	155.938	(72.332)	82.237
Yeniden Yap. Maliyetleri	-	-	-	-	-

### 3.24 Diğer hususlara ilişkin açıklamalar

#### 3.24.1 Türkiye Muhasebe Standartları'nın ilk defa uygulanması ile ilgili açıklamalar

Geçmiş dönem konsolide finansal tabloların hazırlanmasında kullanılan muhasebe ilkeleri ve değerlendirme yöntemleri, 3.1 nolu notta açıklandığı üzere 16 Ocak 2005 tarihli ve 25702 sayılı Resmi Gazete'de yayımlanan Türkiye Muhasebe Standartları Kurulu'nun 1 sıra Nolu Finansal Tabloların Hazırlanma ve Sunulma Esaslarına İlişkin Kavramsal Çerçeve Hakkında Tebliğ hükümleri çerçevesinde Türkiye Muhasebe Standartları'na ve Türkiye Finansal Raporlama Standartları'na uygun olarak muhasebeleştirilmesi esasına dayanarak yeniden düzenlenmiş olup, "Muhasebe Politikaları, Muhasebe Tahminlerindeki Değişiklikler ve Hatalara İlişkin Türkiye Muhasebe Standardı" ("TMS 8") gereği geçmiş dönem karlarına ertelenmiş vergi etkisi net edilerek yapılan düzeltmeler, aşağıda özetlenmektedir.

	Geçmiş Yıllar Kâr ve Zararları (*)	Toplam Özkaynaklar (**)
<b>31 Aralık 2005 İtibarıyla Raporlanan Bakiyeler</b>	<b>767.081</b>	<b>3.956.617</b>
Kıdem Tazminatı Yükümlülüğünün Düzeltilmesi	(18.381)	(18.381)
Kısa Vadeli Çalışan Hakları Tazminatı		
Yükümlülüğünün Düzeltilmesi	(29.488)	(29.488)
Kredi Kartları Promosyon Giderleri Karşılığının Düzeltilmesi	(11.046)	(11.046)
2004 Yılı Olağanüstü Yedek Akçeler-Geçmiş Yıllar Kâr/Zararları Arasında Yeniden Sınıflandırma	36.307	-
<b>31 Aralık 2005 İtibarıyla Düzeltilmiş Bakiyeler</b>	<b>744.473</b>	<b>3.897.702</b>

(\*) Azınlık payları hariç

(\*\*)Azınlık payları dahil



# Türkiye Garanti Bankası Anonim Şirketi ve Finansal Kuruluşları

## 31 Aralık 2007 Tarihi İtibarıyla Hazırlanan

### Yıl Sonu Konsolide Finansal Raporu

(Para birimi: Bin Yeni Türk Lirası olarak ifade edilmiştir.)

#### 3.24.2 Diğer sınıflamalar

31 Aralık 2006 tarihi itibarıyla faktoring borçları hesabında takip edilen 178.561 YTL'lik bakiye faktoring alacakları hesabı içindeki aynı tutarlı bakiye ile netleştirilmiştir. Bu netleştirme işlemi sonucunda sermaye yeterlilik rasyosu %12,76'dan %12,83'e çıkmıştır.

31 Aralık 2006 tarihi itibarıyla "YP Krediler" içerisinde yer alan 1.209.033 YTL tutarındaki Döviz Endeksli Kredi "TP Krediler" içerisinde sınıflandırılmıştır.

31 Aralık 2006 tarihi itibarıyla "mali olmayan iştirakler" içerisinde yer alan ve Bankalararası Kart Merkezi AŞ hisselerinin %10,15'ini oluşturan 1.177 YTL tutarındaki yatırım "satılmaya hazır finansal varlıklar" içerisinde sınıflandırılmıştır.

BDDK'nın 22 Eylül 2007 tarihli ve 26651 sayılı Resmi Gazete'de yayımlanan "Bankalarca Kamuya Açıklanacak Finansal Tablolar ile Bunlara İlişkin Açıklama ve Dipnotlar Hakkında Tebliğde Değişiklik Yapılmasına İlişkin Tebliğ"ine göre 31 Aralık 2007 ile uyumlu olarak, 31 Aralık 2006 tarihi itibarıyla nakdi kredilerden alınan 111.023 YTL tutarındaki komisyonlar "kredilerden alınan faizler", alınan kredilere verilen 35.122 YTL tutarındaki komisyonlar "kullanılan kredilere verilen faizler"e sınıflandırılmıştır.

## 4 Konsolide bazda mali bünyeye ilişkin bilgiler

### 4.1 Konsolide sermaye yeterliliği standart oranına ilişkin açıklamalar

31 Aralık 2007 tarihi itibarıyla Banka'nın konsolide sermaye yeterliliği standart oranı %13,98'dir. (Konsolide olmayan sermaye yeterliliği standart oranı: %15,38'dir.)

#### 4.1.1 Konsolide sermaye yeterliliği standart oranının tespitinde kullanılan risk ölçüm yöntemleri

Sermaye yeterliliği standart oranının hesaplanması 1 Kasım 2006 tarih ve 26333 sayılı Resmi Gazete'de yayımlanmış "Bankaların Sermaye Yeterliliği Ölçülmesine ve Değerlendirilmesine İlişkin Yönetmelik" ile "Bankaların Özkaynaklarına İlişkin Yönetmelik" çerçevesinde yapılmaktadır.

Sermaye yeterliliği standart oranının hesaplanmasında hesap ve kayıt düzenine ilişkin mevzuata uygun olarak düzenlenen veriler kullanılır.

Özkaynak hesabında sermayeden indirilen değer olarak dikkate alınan tutarlar risk ağırlıklı varlıklar, gayrinakdi krediler ve yükümlülüklerin hesaplanmasına dahil edilmez. Risk ağırlıklı varlıkların hesaplanmasında, tükenme ve değer kaybı ile karşı karşıya olan varlıklar, ilgili amortismanlar ve karşılıklar düşüldükten sonra kalan net tutarlar üzerinden hesaplara alınır.

Gayrinakdi krediler ve taahhütler ile ilgili işlemlerde karşı taraftan olan alacaklar, varsa bu işlemler için "Bankalarca Kredilerin ve Diğer Alacakların Niteliklerinin Belirlenmesi ve Bunlar İçin Ayrılacak Karşılıklara İlişkin Usul ve Esaslar Hakkında Yönetmelik"e istinaden ayrılan ve pasif hesaplar arasında izlenen özel karşılıklar düşüldükten sonraki net tutar üzerinden "Bankaların Sermaye Yeterliliğinin Ölçülmesine ve Değerlendirilmesine İlişkin Yönetmelik" in 5'inci maddesinde belirtilen oranlar ile krediye dönüştürülerek ilgili risk grubuna dahil edilir ve risk grubunun ağırlığı ile ağırlıklandırılır.

Türev Finansal Araçlar ile ilgili işlemlerde, kredi riskine esas tutarların hesaplanmasında, karşı taraftan olan alacaklar, "Bankaların Sermaye Yeterliliğinin Ölçülmesine ve Değerlendirilmesine İlişkin Yönetmelik" in 5'inci maddesinde belirtilen oranlar ile krediye dönüştürülerek ilgili risk grubuna dahil edilerek, ilgili risk grubunun ağırlığı ile ikinci defa ağırlıklandırılır.

# Türkiye Garanti Bankası Anonim Şirketi ve Finansal Kuruluşları

## 31 Aralık 2007 Tarihi İtibarıyla Hazırlanan Yıl Sonu Konsolide Finansal Raporu

(Para birimi: Bin Yeni Türk Lirası olarak ifade edilmiştir.)

### 4.1.2 Konsolide sermaye yeterliliği standart oranına ilişkin bilgiler

	Risk Ağırlıkları									
	Ana Ortaklık Banka					Konsolide				
	%0	%10	%20	%50	%100	%0	%10	%20	%50	%100
<b>Kredi Riskine Esas Tutar</b>										
Bilanço Kalemleri (Net)	26.382.832	-	3.101.574	7.581.325	29.914.059	28.187.537	-	4.336.196	7.920.002	34.152.647
Nakit Değerler	517.654	-	695	-	-	526.818	-	695	-	-
Vadesi Gelmiş Menkul Değerler	-	-	-	-	-	-	-	-	-	-
T.C. Merkez Bankası	1.801.677	-	-	-	-	1.801.677	-	-	-	-
Yurt İçi, Yurt Dışı Bankalar, Yurt Dışı Merkez ve Şubeler	580.000	-	1.726.595	-	732.668	1.652.114	-	2.660.320	-	1.159.874
Para Piyasalarından Alacaklar	-	-	-	-	-	-	-	-	-	-
Ters Repo İşlemlerinden Alacaklar	-	-	-	-	-	-	-	-	-	-
Zorunlu Karşılıklar	4.857.119	-	-	-	-	4.857.119	-	-	-	-
Krediler	2.410.997	-	92.944	7.512.198	26.400.607	2.534.051	-	319.977	7.587.695	28.227.517
Tasfiye Olunacak Alacaklar	-	-	-	-	307.014	-	-	-	-	307.039
Kiralama İşlemlerinden Alacaklar	-	-	-	-	-	55.191	-	58.547	259.706	1.548.959
Satılmaya Hazır Finansal Varlıklar	10.884.073	-	1.015.000	-	355.001	11.090.934	-	1.015.074	-	584.951
Vadeye Kadar Elde Tutul. Yatırımlar	3.772.165	-	-	-	-	4.095.099	-	-	-	24.285
Aktiflerimizin Vadeli										
Satışından Alacaklar	-	-	-	-	35.682	-	-	-	-	35.682
Muhtelif Alacaklar	390	-	-	-	78.024	390	-	-	-	659.118
Faiz ve Gelir Tahakkuk ve Reeskontları	1.061.131	-	116.831	69.127	427.737	1.071.110	-	131.867	72.601	485.643
İştirak, Bağlı Ortaklık ve Birlikte Kontrol										
Edilen Ortaklık (İş Ortaklıkları) (Net)	-	-	-	-	576.990	-	-	-	-	9.539
Maddi Duran Varlıklar	-	-	-	-	971.595	-	-	-	-	1.061.425
Diğer Aktifler	497.626	-	149.509	-	28.741	503.034	-	149.716	-	48.615
<b>Nazım Kalemler</b>	<b>289.920</b>	<b>-</b>	<b>5.609.810</b>	<b>1.097.686</b>	<b>5.931.462</b>	<b>292.834</b>	<b>-</b>	<b>5.680.286</b>	<b>1.107.217</b>	<b>6.189.861</b>
Gayrinakdi Krediler ve										
Taahhütler	289.920	-	5.199.230	1.097.686	5.913.785	292.834	-	5.247.820	1.107.217	6.112.588
Türev Finansal Araçlar	-	-	410.580	-	17.677	-	-	432.466	-	77.273
<b>Risk Ağırlığı Verilmemiş</b>										
<b>Hesaplar</b>	<b>-</b>	<b>-</b>	<b>-</b>	<b>-</b>	<b>-</b>	<b>-</b>	<b>-</b>	<b>-</b>	<b>-</b>	<b>-</b>
<b>Toplam Risk Ağırlıklı</b>										
<b>Varlıklar</b>	<b>26.672.752</b>	<b>-</b>	<b>8.711.384</b>	<b>8.679.011</b>	<b>35.845.521</b>	<b>28.480.371</b>	<b>-</b>	<b>10.016.482</b>	<b>9.027.219</b>	<b>40.342.508</b>

### 4.1.3 Konsolide sermaye yeterliliği standart oranına ilişkin özet bilgiler

	Ana Ortaklık Banka		Konsolide	
	Cari Dönem	Önceki Dönem	Cari Dönem	Önceki Dönem
Kredi Riskine Esas Tutar (KRET)	41.927.303	31.465.572	46.859.414	35.367.309
Piyasa Riskine Esas Tutar (PRET)	579.538	303.300	1.550.094	1.506.975
Operasyonel Riske Esas Tutar (ORET)	4.520.072	-	5.299.036	-
Özkaynak	7.230.960	4.485.274	7.506.982	4.729.134
Özkaynak/(KRET+PRET+ORET) * 100	%15,38	%14,12	%13,98	%12,83

**Türkiye Garanti Bankası Anonim Şirketi ve Finansal Kuruluşları**  
**31 Aralık 2007 Tarihi İtibarıyla Hazırlanan**  
**Yıl Sonu Konsolide Finansal Raporu**  
(Para birimi: Bin Yeni Türk Lirası olarak ifade edilmiştir.)

4.1.4 Konsolide özkaynak kalemlerine ilişkin bilgiler

	Cari Dönem	Önceki Dönem
<b>ANA SERMAYE</b>		
Ödenmiş Sermaye	2.113.321	2.103.031
Nominal Sermaye	2.113.321	2.103.031
Sermaye Taahhütleri (-)	-	-
Ödenmiş Sermaye Enflasyon Düzeltme Farkı	773.640	773.640
Hisse Senedi İhraç Primleri	-	-
Hisse Senedi İptal Kârları	-	-
Yasal Yedekler	169.744	110.030
I. Tertip Kanuni Yedek Akçe (TTK 466/1)	146.117	96.236
II. Tertip Kanuni Yedek Akçe (TTK 466/2)	23.627	13.794
Özel Kanunlar Gereği Ayrılan Yedek Akçe	-	-
Statü Yedekleri	-	-
Olağanüstü Yedekler	1.388.115	527.769
Genel Kurul Kararı Uyarınca Ayrılan Yedek Akçe	1.388.115	527.769
Dağıtılmamış Kârlar	-	-
Birikmiş Zararlar	-	-
Yabancı Para Sermaye Kur Farkı	-	-
Yasal Yedek, Statü Yedekleri ve Olağanüstü Yedeklerin Enflasyona Göre Düzeltme Farkı	-	-
Kâr	2.421.756	1.166.563
Net Dönem Kârı	2.421.756	1.166.563
Geçmiş Yıllar Kârı	-	-
Muhtemel Riskler İçin Ayrılan Serb. Karşılıkların Ana Sermayenin%25'ine Kadar Olan Kısmı	32.000	30.000
İştirak ve Bağlı Ortaklık Hisseleri ile Gayrimenkul Satış Kazançları	27.717	-
Birincil Sermaye Benzeri Borçların Ana Sermayenin%15'ine Kadar Olan Kısmı	-	-
Azınlık Payları	-	-
Zararın (-) (Yedek Akçelerle Karşılanamayan Kısmı)	-	-
Net Dönem Zararı	-	-
Geçmiş Yıllar Zararı	-	-
Özel Maliyet Bedelleri (-)	91.432	61.586
Peşin Ödenmiş Giderler (-)	257.923	151.713
Maddi Olmayan Duran Varlıklar (-)	28.053	25.686
Ana Sermayenin%10'unu Aşan Ertilenmiş Vergi Varlığı Tutarı (-)	-	-
Kanununun 56 ncı maddesinin Üçüncü Fıkrasındaki Aşım Tutarı (-)	-	-
Konsolidasyon Şerefıyesi (Net) (-)	-	-
<b>Ana Sermaye Toplamı</b>	<b>6.926.293</b>	<b>4.711.033</b>
<b>KATKI SERMAYE</b>		
Genel Karşılıklar	280.660	158.466
Menkuller Yeniden Değerleme Değer Artışı Tutarının%45'i	-	-
Gayrimenkuller Yeniden Değerleme Değer Artışı Tutarının%45'i	966	966
İştirakler, Bağlı Ortaklıklar Ve Birlikte Kontrol Edilen Ortaklıklar (İş Ortakları) Bedelsiz Hisseleri	1.509	950
Riskten Korunma Fonları (Etkin Kısım)	31.464	(19.370)
Birincil Sermaye Benzeri Borçların Ana Sermaye Hesaplamasında Dikkate Alınmayan Kısmı	-	-
İkincil Sermaye Benzeri Borçlar	672.492	106.484
Menkul Değerler Değer Artış Fonu Tutarının%45'i	75.337	55.217
İştirakler ve Bağlı Ortaklıklardan	-	-
Satılmaya Hazır Menkul Değerlerden	75.337	55.217
Diğer Kâr Yedekleri	6.709	36.923
<b>Katkı Sermaye Toplamı</b>	<b>1.069.137</b>	<b>339.636</b>
<b>ÜÇÜNCÜ KUŞAK SERMAYE</b>		
<b>SERMAYE</b>	<b>7.995.430</b>	<b>5.050.669</b>

# Türkiye Garanti Bankası Anonim Şirketi ve Finansal Kuruluşları

## 31 Aralık 2007 Tarihi İtibarıyla Hazırlanan

### Yıl Sonu Konsolide Finansal Raporu

(Para birimi: Bin Yeni Türk Lirası olarak ifade edilmiştir.)

SERMAYEDEN İNDİRİLEN DEĞERLER	488.448	321.535
Konsolidasyon Dışı Bırakılmış Bankalar ve Finansal Kuruluşlardaki Ortaklık Payları	29.955	1.004
Bankalara, Finansal Kuruluşlara (Yurt İçi, Yurt Dışı) veya Nitelikli Pay Sahiplerine Kullandırılan İkincil Sermaye Benzeri Borç Niteliğini Haiz Krediler ile Bunlardan Satın Alınan Birincil veya İkincil Sermaye Benzeri Borç Niteliğini Haiz Borçlanma Araçları	-	-
Özsermaye Yöntemi Uygulanmış Ancak Aktif ve Pasifleri Konsolide Edilmemiş Bankalar ve Finansal Kuruluşlara İlişkin Ortaklık Payları	-	-
Kanununun 50 ve 51'inci Maddeleri Hükümlerine Aykırı Olarak Kullandırılan Krediler	-	-
Bankaların, Gayrimenkullerinin Net Defter Değerleri Toplamının Özkaynaklarının Yüzde Ellisini Aşan Kısmı İle Alacaklarından Dolayı Edinmek Zorunda Kaldıkları Ve Kanununun 57 nci Maddesi Uyarınca Elden Çıkarılması Gereken Emtia Ve Gayrimenkullerden Edinin Tarihinden İtibaren Beş Yıl Geçmesine Rağmen Elden Çıkarılmayanların Net Defter Değerleri	81.085	81.546
Diğer	-	-
<b>TOPLAM ÖZKAYNAK</b>	<b>7.506.982</b>	<b>4.729.134</b>

#### 4.2 Konsolide kredi riskine ilişkin açıklamalar

Kredi riski, Banka'nın ve konsolide edilen finansal kuruluşlarının ilişki içinde bulunduğu karşı tarafın sözleşme gereklerine uymayarak yükümlülüğünü kısmen veya tamamen zamanında yerine getirememesinden oluşabilecek risk ve zararları ifade eder. Yasal mevzuata uygun olmak koşuluyla, risk limitleri, Şubeler, Krediler Müdürlükleri, Kredilerden Sorumlu Genel Müdür Yardımcısı, Genel Müdür, Kredi Komitesi ve Yönetim Kuruluna ait kredilendirme yetki limitleri çerçevesinde, kredi müşterilerinin finansal durumlarına ve kredi ihtiyaçlarına göre tahsis edilmekte, gerekli görülmesine bağlı olarak söz konusu limitler değiştirilebilmektedir.

Kredi riski açısından, borçlu veya borçlular grubu risk sınırlamasına tabi tutulmaktadır. Sektör bazında risk yoğunlaşması her ay sonu itibarıyla takip edilmektedir.

Kredi ve diğer alacakların borçlularının kredi değerlilikleri düzenli aralıklarla ilgili mevzuata uygun şekilde izlenmekte, bu amaca uygun olarak geliştirilmiş risk derecelendirme modelleri kullanılarak, kredi borçlusunun risk seviyesinin artması durumunda kredi limitleri yeniden belirlenmekte ve ilave teminat alınmaktadır. Açılan krediler için hesap durumu belgeleri ilgili mevzuatta öngörüldüğü şekilde alınmaktadır.

Kredi müşterilerinin coğrafi dağılımı aylık olarak takip edilmekte olup, ülkenin sınai ve ticari faaliyetlerinin yoğunlaşmasına paralel coğrafi dağılıma uygundur.

Kredi politikaları çerçevesinde kredilerin değerliliği analiz edilmekte, firmanın finansal durumu ve kredinin türüne göre nakit teminatlar, banka garantisini, gayrimenkul ipoteği, menkul rehni, kambiyo senetleri veya diğer kişi ve kuruluşların kefaletleri teminat olarak alınmaktadır.

Vadeli işlem ve opsiyon sözleşmesi ve benzeri diğer sözleşmeler cinsinden tutulan pozisyonlar üzerinde kontrol limitleri bulunmaktadır, bu tür araçlar için üstlenilen kredi riski piyasa hareketlerinden kaynaklanan riskler ile beraber yönetilmektedir. Vadeli işlem opsiyon ve benzer nitelikli sözleşmelerin riskleri düzenli olarak takip edilmekte ve kredi riskine göre gerekli görüldüğünde risklerin azaltılması yoluna gidilmektedir.

Tazmin edilen gayrinakdi krediler, vadesi geldiği halde ödenmeyen kredilerle aynı risk ağırlığına tabi tutulmaktadır.

Dış ticaret finansmanı ve diğer bankalararası kredi kullanım ve kullandırım işlemleri yaygın muhabir ağı ile gerçekleştirilmektedir. Bu kapsamda, yurt içi ve yurt dışında yerleşik banka ve diğer finansal kuruluşların kredi değerliliklerinin incelenmesi suretiyle limit tahsis edilmekte ve periyodik olarak söz konusu kuruluşlar değerlendirmeye tabi tutulmaktadır.

Banka'nın ve konsolide edilen finansal kuruluşlarının ilk büyük 100 nakdi kredi müşterilerinden olan alacaklarının toplam nakdi krediler portföyü içindeki payı%27,64'tür.

Banka'nın ve konsolide edilen finansal kuruluşlarının ilk büyük 100 müşteriden olan gayrinakdi kredi risklerinin toplam gayrinakdi krediler portföyü içindeki payı%48,77'dir.

# Türkiye Garanti Bankası Anonim Şirketi ve Finansal Kuruluşları

## 31 Aralık 2007 Tarihi İtibarıyla Hazırlanan

### Yıl Sonu Konsolide Finansal Raporu

(Para birimi: Bin Yeni Türk Lirası olarak ifade edilmiştir.)

Banka'nın ve konsolide edilen finansal kuruluşlarının ilk büyük 100 kredi müşterilerinden olan nakdi ve gayrinakdi risklerinin toplam bilanço içi ve bilanço dışı varlıklar içindeki payı%11,05'dir.

Konsolide bazda üstlenilen kredi riski için ayrılan genel karşılık tutarı 280.660 YTL'dir.

Banka kurumsal, ticari ve orta ölçekli şirketlere kullanılan krediler için istatistiksel bir dahili risk derecelendirme modeli geliştirmiştir. Bu dahili risk derecelendirme modeli 2003 yılından beri müşterilerin kredi değerlendirmelerinde kullanılmaktadır. Risk derecelendirmesi kredi başvurularında zorunlu olup derecelendirmeler hem şube müdürlerinin kredi yetki limitlerinin belirlenmesinde hem de kredi değerlendirme sürecinde kullanılmaktadır.

#### 4.2.1 Kredi riskinin kullanıcılara ve coğrafi bölgelere göre dağılımı tablosu

	Kişi ve Kuruluşlara Kullandırılan Krediler		Bankalar ve TCMB Hesapları		Menkul Değerler *		Diğer Krediler **		Bilanço Dışı Kalemler	
	Cari	Önceki	Cari	Önceki	Cari	Önceki	Cari	Önceki	Cari	Önceki
	Dönem	Dönem	Dönem	Dönem	Dönem	Dönem	Dönem	Dönem	Dönem	Dönem
<b>Kullanıcılara göre kredi dağılımı</b>										
Özel Sektör	24.226.179	17.839.981	-	-	609.365	364.332	844.664	852.253	29.971.275	21.476.794
Kamu Sektörü	1.034.439	905.600	-	-	16.434.452	13.952.328	84.000	76.343	75.062	13.147
Bankalar	17.800	120.408	12.291.292	7.479.489	1.658.817	1.614.202	658.202	152.968	9.212.692	7.091.351
Bireysel Müşteriler	13.723.606	10.368.864	-	-	-	-	25.485	2.949	3.403.418	829.479
Sermayede Payı										
Temsil Eden MD	-	-	-	-	76.329	50.358	39.494	9.253	-	-
<b>Toplam</b>	<b>39.002.024</b>	<b>29.234.853</b>	<b>12.291.292</b>	<b>7.479.489</b>	<b>18.778.963</b>	<b>15.981.220</b>	<b>1.651.845</b>	<b>1.093.766</b>	<b>42.662.447</b>	<b>29.410.771</b>
<b>Coğrafi bölgeler itibarıyla bilgiler</b>										
Yurt içi	36.184.533	27.390.506	7.981.386	5.869.053	17.008.777	14.348.715	1.574.200	1.029.878	31.638.256	21.044.351
Avrupa Birliği Ülkeleri	973.329	632.818	3.147.600	943.321	1.111.916	951.304	53.483	48.748	7.485.289	6.153.389
OECD Ülkeleri***	480.372	247.259	9.654	7.113	-	-	7.413	1.652	629.396	334.567
Kıyı Bankacılığı Bölgeleri	5.227	24.146	67.502	37.115	13.915	1.952	964	395	24.196	14.991
ABD, Kanada	35.016	51.919	307.546	182.486	121.055	154.880	490	187	2.381.975	1.281.648
Diğer Ülkeler	1.323.547	888.205	777.604	440.401	523.300	524.369	15.295	12.906	503.335	581.825
<b>Toplam</b>	<b>39.002.024</b>	<b>29.234.853</b>	<b>12.291.292</b>	<b>7.479.489</b>	<b>18.778.963</b>	<b>15.981.220</b>	<b>1.651.845</b>	<b>1.093.766</b>	<b>42.662.447</b>	<b>29.410.771</b>

\* Alım Satım Amaçlı Finansal Varlıklar, Satılmaya Hazır ve Vadeye Kadar Elde Tutulacak Menkul Değerleri içermektedir.

\*\* THP'de ilk üç sütunda yer alanlar dışında sınıflandırılan ve 5411 Sayılı Kanununun 48 inci maddesinde kredi olarak tanımlanan işlemleri içermektedir.

\*\*\* AB ülkeleri, ABD ve Kanada dışındaki OECD ülkeleri.

## Türkiye Garanti Bankası Anonim Şirketi ve Finansal Kuruluşları

### 31 Aralık 2007 Tarihi İtibarıyla Hazırlanan

### Yıl Sonu Konsolide Finansal Raporu

(Para birimi: Bin Yeni Türk Lirası olarak ifade edilmiştir.)

#### 4.2.2 Coğrafi bölgeler itibarıyla bilgiler

	Varlıklar	Yükümlülükler	Gayrinakdi Krediler	Sabit Sermaye Yatırımları	Net Kâr/Zarar
<b>Cari Dönem</b>					
Yurt içi	61.509.588	54.971.044	10.326.332	272.545	2.209.769
Avrupa Birliği Ülkeleri	3.994.309	5.404.877	1.227.937	-	16.595
OECD Ülkeleri (1)	15.782	780.097	232.657	-	-
Kıyı Bankacılığı Bölgeleri	86.743	206.279	24.196	-	3.569
ABD, Kanada	396.446	5.223.800	310.342	-	-
Diğer Ülkeler	417.736	355.520	214.673	-	-
İştirak, Bağlı Ortaklık ve Birlikte Kontrol Edilen Ortaklıklar (İş Ortaklıkları)	9.727.889	9.206.876	554.870	29.673	191.823
Dağıtılmamış Varlıklar/Yükümlülükler (2)	-	-	-	-	-
<b>Toplam</b>	<b>76.148.493</b>	<b>76.148.493</b>	<b>12.891.007</b>	<b>302.218</b>	<b>2.421.756</b>
<b>Önceki Dönem</b>					
Yurt içi	47.500.461	39.327.523	8.213.210	162.695	1.000.883
Avrupa Birliği Ülkeleri	1.366.866	3.353.765	629.463	-	18.144
OECD Ülkeleri (1)	4.706	1.543.114	143.877	-	-
Kıyı Bankacılığı Bölgeleri	60.726	78.822	14.991	-	3.478
ABD, Kanada	274.833	4.464.822	234.269	-	-
Diğer Ülkeler	6.646	35.780	283.690	-	-
İştirak, Bağlı Ortaklık ve Birlikte Kontrol Edilen Ortaklıklar (İş Ortaklıkları)	7.905.496	7.470.972	528.098	18.055	144.058
Dağıtılmamış Varlıklar/Yükümlülükler (2)	91	845.027	-	-	-
<b>Toplam</b>	<b>57.119.825</b>	<b>57.119.825</b>	<b>10.047.598</b>	<b>180.750</b>	<b>1.166.563</b>

(1) AB ülkeleri, ABD ve Kanada dışındaki OECD ülkeleri

(2) Tutarlı bir esasa göre bölümlere dağıtılamayan varlıklar, yükümlülükler ve özkaynak kalemleri

#### 4.2.3 Sektörlere göre nakdi kredi dağılımı

	Cari Dönem				Önceki Dönem			
	TP	(%)	YP	(%)	TP	(%)	YP	(%)
<b>Tarım</b>	<b>194.622</b>	<b>0,87</b>	<b>70.563</b>	<b>0,43</b>	<b>133.017</b>	<b>0,79</b>	<b>55.325</b>	<b>0,45</b>
Çiftçilik ve Hayvancılık	189.456	0,85	66.493	0,41	128.942	0,77	54.646	0,45
Ormancılık	410	-	424	-	183	-	459	-
Balıkçılık	4.756	0,02	3.646	0,02	3.892	0,02	220	-
<b>Sanayi</b>	<b>2.979.505</b>	<b>13,34</b>	<b>5.538.040</b>	<b>33,87</b>	<b>2.242.757</b>	<b>13,39</b>	<b>4.047.763</b>	<b>32,90</b>
Madencilik ve Taşocakçılığı	109.773	0,49	135.545	0,83	73.391	0,44	104.419	0,85
İmalat Sanayi	2.528.984	11,32	4.527.604	27,69	1.842.505	11,00	3.670.535	29,83
Elektrik, Gaz, Su	340.748	1,53	874.891	5,35	326.861	1,95	272.809	2,22
<b>İnşaat</b>	<b>842.137</b>	<b>3,77</b>	<b>1.162.048</b>	<b>7,11</b>	<b>537.391</b>	<b>3,21</b>	<b>532.946</b>	<b>4,33</b>
<b>Hizmetler</b>	<b>4.042.195</b>	<b>18,09</b>	<b>7.770.793</b>	<b>47,51</b>	<b>3.071.010</b>	<b>18,34</b>	<b>5.777.143</b>	<b>46,95</b>
Toptan ve Perakende Ticaret	2.633.025	11,79	2.380.947	14,56	1.895.519	11,32	1.980.845	16,10
Otel ve Lokanta Hizmetleri	248.316	1,11	586.109	3,58	158.978	0,95	513.606	4,17
Ulaştırma Ve Haberleşme	536.399	2,40	2.607.109	15,94	464.340	2,77	1.476.770	12,00
Mali Kuruluşlar	383.046	1,71	1.776.610	10,86	386.743	2,31	1.434.604	11,66
Gayrimenkul ve Kira. Hizm.	69.913	0,31	206.285	1,26	46.431	0,28	165.199	1,34
Serbest Meslek Hizmetleri	-	-	-	-	-	-	451	-
Eğitim Hizmetleri	56.473	0,25	28.093	0,17	31.440	0,19	24.762	0,20
Sağlık ve Sosyal Hizmetler	115.023	0,52	185.640	1,14	87.559	0,52	180.906	1,48
<b>Diğer</b>	<b>14.283.627</b>	<b>63,93</b>	<b>1.811.454</b>	<b>11,08</b>	<b>10.761.264</b>	<b>64,27</b>	<b>1.890.395</b>	<b>15,37</b>
<b>Toplam</b>	<b>22.342.086</b>	<b>100,00</b>	<b>16.352.898</b>	<b>100,00</b>	<b>16.745.439</b>	<b>100,00</b>	<b>12.303.572</b>	<b>100,00</b>

# Türkiye Garanti Bankası Anonim Şirketi ve Finansal Kuruluşları

31 Aralık 2007 Tarihi İtibarıyla Hazırlanan

## Yıl Sonu Konsolide Finansal Raporu

(Para birimi: Bin Yeni Türk Lirası olarak ifade edilmiştir.)

### 4.2.4 Kredi riskinin faaliyet bölümlerine göre dağılımı

Kredi Grubu	Kurumsal Krediler	Bireysel Krediler	Kredi Kartları	Diğer	Toplam
<b>Standart Krediler</b>					
Nakdi	24.838.903	8.077.775	5.712.790	11.328.925	49.958.393
Gayrinakdi	13.045.588	2.354.191	7.619.536	6.678.917	29.698.232
<b>Yakın İzlemedeki Krediler</b>					
Nakdi	65.516	-	-	-	65.516
Gayrinakdi	1.509	-	-	-	1.509
<b>Takipteki Krediler</b>					
Nakdi	288.062	209.804	354.448	-	852.314
Gayrinakdi	5.832	-	-	-	5.832
<b>Toplam</b>					
<b>Nakdi</b>	<b>25.192.481</b>	<b>8.287.579</b>	<b>6.067.238</b>	<b>11.328.925</b>	<b>50.876.223</b>
<b>Gayrinakdi</b>	<b>13.052.929</b>	<b>2.354.191</b>	<b>7.619.536</b>	<b>6.678.917</b>	<b>29.705.573</b>

Karşılık Türü	Kurumsal Krediler	Bireysel Krediler	Kredi Kartları	Diğer	Toplam
<b>Özel Karşılık</b>					
Nakdi	178.138	105.471	261.665	-	545.274
Gayrinakdi	1.763	-	-	-	1.763
<b>Genel Karşılık</b>					
Nakdi	140.770	48.752	33.167	27.591	250.280
Gayrinakdi	15.186	2.882	9.104	3.208	30.380

### 4.3 Konsolide piyasa riskine ilişkin açıklamalar

Banka, finansal risk yönetimi amaçları çerçevesinde piyasa riskinden korunmak amacıyla 1 Kasım 2006 tarih 26333 sayılı Resmi gazetede yayımlanan "Bankaların İç Sistemleri Hakkında Yönetmelik" ve "Bankaların Sermaye Yeterliliğinin Ölçülmesine ve Değerlendirilmesine İlişkin Yönetmelik" kapsamında piyasa riski yönetimi faaliyetlerini belirlemiş ve gerekli önlemleri almıştır.

Piyasa riskine maruz kalınması nedeniyle Banka Yönetim Kurulu risk yönetimine ilişkin olarak Üst Düzey Risk Komitesi'nin önerileri doğrultusunda risk yönetimi stratejileri ve politikalarını tanımlamış ve bu stratejilerin uygulamalarının dönemsel olarak takip edilmesini sağlamıştır. Banka Yönetim Kurulu taşıdığı temel riskleri gözönünde bulundurarak bu risklere ilişkin limitleri belirlemede ve söz konusu limitleri gerektiğinde revize etmektedir. Ayrıca Banka Yönetim Kurulu, risk yönetimi grubu ile üst düzey yönetimin, Banka'nın maruz kaldığı çeşitli riskleri tespit, ölçme, kontrol etme ve yönetme hususlarında gerekli tedbirleri almalarını sağlamıştır.

Alım satım işlemlerinden oluşan piyasa riski, geliştirilen içsel model kullanılarak riske maruz değer (RMD) metodolojisi ile ölçülmektedir. Bu model RMD'yi, tarihsel simülasyon, monte carlo simülasyonu, parametrik yöntem olmak üzere 3 farklı yöntemle hesaplamaktadır. Aktif Pasif vade uyumsuzluğundan kaynaklanan piyasa riski ise aktif pasif riski ölçüm modeli ile ölçülmektedir.

Periyodik olarak yapılan stres testleri ve senaryo analizleri ile bu sonuçlar desteklenmekte, ayrıca nakit akış projeksiyonu, durasyon ve fark analizi gibi geleneksel risk ölçüm yöntemleri de kullanılmaktadır.

Genel piyasa riski ve spesifik risklere karşı bulundurulması gereken sermaye, "Bankaların Sermaye Yeterliliğinin Ölçülmesine ve Değerlendirilmesine İlişkin Yönetmelik" in hükümleri çerçevesinde standart metod kullanılarak hesaplanmakta ve aylık olarak solo bazda üçer aylık dönemler itibarıyla konsolide bazda raporlanmaktadır.

## Türkiye Garanti Bankası Anonim Şirketi ve Finansal Kuruluşları

### 31 Aralık 2007 Tarihi İtibarıyla Hazırlanan

### Yıl Sonu Konsolide Finansal Raporu

(Para birimi: Bin Yeni Türk Lirası olarak ifade edilmiştir.)

#### 4.3.1 Konsolide piyasa riskine ilişkin bilgiler

	Tutar
(I) Genel Piyasa Riski İçin Hesaplanan Sermaye Yükümlülüğü - Standart Metod	48.907
(II) Spesifik Risk İçin Hesaplanan Sermaye Yükümlülüğü - Standart Metod	48.838
(III) Kur Riski İçin Hesaplanan Sermaye Yükümlülüğü - Standart Metod	13.794
(IV) Emtia Riski İçin Hesaplanan Sermaye Yükümlülüğü - Standart Metod	-
(V) Takas Riski İçin Hesaplanan Sermaye Yükümlülüğü - Standart Metod	-
(VI) Opsiyonlardan Kaynaklanan Piyasa Riski İçin Hesaplanan Sermaye Yükümlülüğü - Standart Metod	12.469
(VII) Risk Ölçüm Modeli Kullanan Bankalarda Piyasa Riski İçin Hesaplanan Sermaye Yükümlülüğü	-
(VIII) Piyasa Riski İçin Hesaplanan Toplam Sermaye Yükümlülüğü (I+II+III+IV+V+VI)	124.008
(IX) Piyasa Riskine Esas Tutar (12,5 x VIII) ya da (12,5 x VII)	1.550.094

#### 4.3.2 Konsolide piyasa riskine ilişkin ortalama piyasa riski tablosu

	Cari Dönem			Önceki Dönem		
	Ortalama	En Yüksek	En Düşük	Ortalama	En Yüksek	En Düşük
Faiz Oranı Riski	1.457.766	1.708.025	1.197.599	2.244.681	2.849.322	1.218.229
Hisse Senedi Riski	13.707	50.527	25	76.394	139.174	25
Kur Riski	225.605	323.780	117.662	226.729	276.194	183.784
Emtia Riski	-	-	-	-	-	-
Takas Riski	-	-	-	-	-	-
Opsiyon Riski	120.536	221.950	44.248	67.209	182.025	8.191
<b>Toplam Riske Maruz Değer</b>	<b>1.817.614</b>	<b>2.304.282</b>	<b>1.359.534</b>	<b>2.615.013</b>	<b>3.446.715</b>	<b>1.410.229</b>

31 Aralık 2006 ve sonrası için konsolide piyasa riski hesaplaması, 1 Kasım 2006 tarih ve 26333 sayılı Resmi Gazete’de yayımlanmış olan “Bankaların Sermaye Yeterliliğinin Ölçülmesine ve Değerlendirilmesine İlişkin Yönetmelik” ile “Bankaların Özkaynaklarına İlişkin Yönetmelik” çerçevesinde yapılmıştır. Önceki dönemler için ise eski uygulamaya göre hazırlanmış tablolar esas alınmıştır.

#### 4.4 Operasyonel riske ilişkin açıklamalar

Konsolide operasyonel riske esas tutar, Bankaların Sermaye Yeterliliğinin Ölçülmesine ve Değerlendirilmesine ilişkin Yönetmelik’in 14 üncü maddesi uyarınca temel gösterge yöntemine göre hesaplanmıştır.

Konsolide yıllık brüt gelir, yıl sonu itibarıyla gerçekleşen faiz gelirleri ile faiz dışı gelirlerin net tutarlarının toplamından satılmaya hazır ve vadeye kadar elde tutulacak menkul kıymetler hesaplarında izlenen menkul değerlerin satışından kaynaklanan kâr/zarar ile olağanüstü gelirler ve sigortadan tazmin edilen tutarlar düşülerek hesaplanır.

	31.12.2004	31.12.2005	31.12.2006
(I) Net Faiz Geliri	1.423.468	1.817.392	2.075.884
(II) Net Ücret ve Komisyon Gelirleri	628.881	804.666	1.111.284
(III) Temettü Gelirleri	13.039	1.145	2.767
(IV) Ticari Kâr/Zarar (Net)	173.601	78.247	(51.433)
(V) Diğer Faaliyet Gelirleri	255.151	340.089	461.766
(VI) SHMD ve VKET Satış Kârı/Zararı	67.432	58.854	51.307
(VII) Olağanüstü Gelirler (İşt. Ve BO Hisseleri ile G.Menkul Satış Kazanç)	139.425	143.781	196.691
(VIII) Sigortadan Tazmin Edilen Tutarlar	-	-	-
(IX) Temel Gösterge Brüt Gelir (I+II+III+IV+V-VI-VII-VIII)	2.287.283	2.838.904	3.352.270
(X) Temel Gösterge Sermaye Yükümlülüğü	343.092	425.836	502.841
(XI) Temel Gösterge Op. Risk Sermaye Yük. Ortalaması		423.923	
<b>(XII) Operasyonel Riske Esas Tutar (Ort. Brüt Gelir x %15 x 12,5)</b>		<b>5.299.036</b>	



**Türkiye Garanti Bankası Anonim Şirketi ve Finansal Kuruluşları**  
**31 Aralık 2007 Tarihi İtibarıyla Hazırlanan**  
**Yıl Sonu Konsolide Finansal Raporu**  
(Para birimi: Bin Yeni Türk Lirası olarak ifade edilmiştir.)

**4.5 Konsolide kur riskine ilişkin açıklama ve dipnotlar**

Kur riskine ilişkin pozisyon limiti, yabancı para net genel pozisyon standart oranı paralelinde belirlenmektedir. Banka ve konsolide edilen finansal kuruluşları, 31 Aralık 2007 tarihi itibarıyla 1.584.354 YTL'si (31 Aralık 2006: 3.231.168 YTL) bilanço kısa pozisyonundan ve 1.633.572 YTL'si (31 Aralık 2006: 3.392.232 YTL) nazım hesap uzun pozisyonundan oluşmak üzere 49.218 YTL (31 Aralık 2006: 161.064 YTL) net yabancı para uzun pozisyon taşımaktadır.

Konsolide bazda maruz kalınan kur riskinin ölçülmesinde, yasal raporlamada kullanılan "standart metod" ile "riske maruz değer yöntemi" kullanılmaktadır. Standart metod kapsamında yapılan ölçümler haftalık, RMD hesaplamaları kapsamında yapılan ölçümler ise günlük bazda gerçekleştirilmektedir.

Banka'nın bilanço tarihi ile bu tarihten geriye doğru son beş iş günü kamuya duyurulan cari döviz alış kurları YTL olarak aşağıdaki tabloda verilmiştir:

	USD	EUR	JPY (100)	GBP
<b>Bilanço Tarihindeki Cari Döviz Alış Kuru</b>	<b>1,1600</b>	<b>1,6968</b>	<b>1,0379</b>	<b>2,3113</b>
Bilanço tarihinden önceki;				
1. Günün Cari Döviz Alış Kuru	1,1630	1,7110	1,0288	2,3202
2. Günün Cari Döviz Alış Kuru	1,1700	1,7047	1,0253	2,3265
3. Günün Cari Döviz Alış Kuru	1,1700	1,6967	1,0259	2,3212
4. Günün Cari Döviz Alış Kuru	1,1700	1,6843	1,0247	2,3141
5. Günün Cari Döviz Alış Kuru	1,1700	1,6853	1,0230	2,3126
	USD	EUR	JPY (100)	GBP
<b>Son 30 Günün Basit Aritmetik Ortalaması</b>	<b>1,1699</b>	<b>1,7034</b>	<b>1,0406</b>	<b>2,3614</b>

# Türkiye Garanti Bankası Anonim Şirketi ve Finansal Kuruluşları

## 31 Aralık 2007 Tarihi İtibarıyla Hazırlanan

### Yıl Sonu Konsolide Finansal Raporu

(Para birimi: Bin Yeni Türk Lirası olarak ifade edilmiştir.)

#### Banka'nın konsolide kur riskine ilişkin bilgiler

	EURO	USD	JPY	Diğer YP	Toplam
<b>Cari Dönem</b>					
<b>Varlıklar</b>					
Nakit Değerler (Kasa, Efektif Deposu, Yoldaki Paralar, Satın Alınan Çekler) ve T.C. Merkez Bankası	3.577.210	388.137	339	84.375	4.050.061
Bankalar	1.191.218	3.233.942	13.518	84.791	4.523.469
Gerçeğe Uygun Değer Farkı Kâr veya Zarara Yansıtılan Finansal Varlıklar	128.029	606.201	1.668	7.202	743.100
Para Piyasalarından Alacaklar	-	-	-	-	-
Satılmaya Hazır Finansal Varlıklar	91.455	3.557.744	-	63.032	3.712.231
Krediler (*)	6.244.006	10.917.802	25.685	576.991	17.764.484
İştirak, Bağlı Ortaklık ve Birlikte Kontrol Edilen Ortaklıklar (İş Ortaklıkları)	540	-	-	-	540
Vadeye Kadar Elde Tutulacak Yatırımlar	75.883	725.592	-	-	801.475
Riskten Korunma Amaçlı Türev Finansal Varlıklar	-	31.960	-	-	31.960
Maddi Duran Varlıklar	55.184	373	-	10.914	66.471
Maddi Olmayan Duran Varlıklar	7.989	351	-	637	8.977
Diğer Varlıklar	992.771	600.680	2	30.061	1.623.514
<b>Toplam Varlıklar</b>	<b>12.364.285</b>	<b>20.062.782</b>	<b>41.212</b>	<b>858.003</b>	<b>33.326.282</b>
<b>Yükümlülükler</b>					
Bankalar Mevduatı	255.982	1.022.660	16	260.572	1.539.230
Döviz Tevdiat Hesabı	9.141.035	12.102.361	67.524	580.866	21.891.786
Para Piyasalarına Borçlar	132.367	1.011.684	-	-	1.144.051
Alınan Krediler	2.798.409	7.016.534	2.051	-	9.816.994
İhraç Edilen Menkul Kıymetler	-	-	-	-	-
Muhtelif Borçlar	54.419	68.292	-	6.379	129.090
Riskten Korunma Amaçlı Türev Finansal Borçlar	-	249	-	-	249
Diğer Yükümlülükler (**)	153.047	158.044	3.485	74.660	389.236
<b>Toplam Yükümlülükler</b>	<b>12.535.259</b>	<b>21.379.824</b>	<b>73.076</b>	<b>922.477</b>	<b>34.910.636</b>
<b>Net Bilanço Pozisyonu</b>	<b>(170.974)</b>	<b>(1.317.042)</b>	<b>(31.864)</b>	<b>(64.474)</b>	<b>(1.584.354)</b>
<b>Net Nazım Hesap Pozisyonu</b>	<b>334.335</b>	<b>1.056.302</b>	<b>31.247</b>	<b>211.688</b>	<b>1.633.572</b>
Türev Finansal Araçlardan Alacaklar	2.161.009	8.443.840	168.964	686.720	11.460.533
Türev Finansal Araçlardan Borçlar	(1.826.674)	(7.387.538)	(137.717)	(475.032)	(9.826.961)
Gayrinakdi Krediler	-	-	-	-	-
<b>Önceki Dönem</b>					
<b>Toplam Varlıklar</b>	<b>10.183.040</b>	<b>16.004.675</b>	<b>17.464</b>	<b>497.614</b>	<b>26.702.793</b>
<b>Toplam Yükümlülükler</b>	<b>9.702.596</b>	<b>19.450.587</b>	<b>19.894</b>	<b>760.884</b>	<b>29.933.961</b>
<b>Net Bilanço Pozisyonu</b>	<b>480.444</b>	<b>(3.445.912)</b>	<b>(2.430)</b>	<b>(263.270)</b>	<b>(3.231.168)</b>
<b>Net Nazım Hesap Pozisyonu</b>	<b>(377.428)</b>	<b>3.374.281</b>	<b>4.597</b>	<b>390.782</b>	<b>3.392.232</b>
Türev Finansal Araçlardan Alacaklar	1.194.583	5.776.120	12.682	529.508	7.512.893
Türev Finansal Araçlardan Borçlar	(1.572.011)	(2.401.839)	(8.085)	(138.726)	(4.120.661)
Gayrinakdi Krediler	-	-	-	-	-

(\*) Konsolide finansal tablolarda YTL olarak izlenen Döviz Endeksli krediler (1.411.561 YTL) ilgili döviz kodu ile gösterilmiştir.

(\*\*) Konsolide finansal tablolarda mevduat kalemi içinde yer alan 62.042 YTL tutarında altın mevduatı tablodaki Diğer Yükümlülükler içinde gösterilmiştir.

**Türkiye Garanti Bankası Anonim Şirketi ve Finansal Kuruluşları**  
**31 Aralık 2007 Tarihi İtibarıyla Hazırlanan**  
**Yıl Sonu Konsolide Finansal Raporu**  
(Para birimi: Bin Yeni Türk Lirası olarak ifade edilmiştir.)

**4.5.1 Maruz kalınan kur riski**

YTL'nin aşağıdaki para birimleri karşısında yüzde 10 değer kaybına uğradığı takdirde 31 Aralık 2007 ve 2006 tarihleri itibarıyla özkaynaklarda ve kâr/zararda (vergi etkisi hariç) oluşabilecek artış ve azalış aşağıdaki tabloda gösterilmiştir. Bu analiz tüm diğer değişkenlerin, özellikle faiz oranlarının, sabit kaldığı varsayımıyla hazırlanmıştır.

	Cari Dönem		Önceki Dönem	
	Dönem Kâr veya Zararı	Özkaynaklar (*)	Dönem Kâr veya Zararı	Özkaynaklar (*)
USD	(40.843)	(26.074)	(14.641)	(7.163)
EUR	17.157	16.336	10.436	10.302
Diğer YP	14.660	14.660	12.968	12.968
<b>Toplam, net</b>	<b>(9.026)</b>	<b>4.922</b>	<b>8.763</b>	<b>16.107</b>

(\*) Özkaynak etkisi, YTL'nin tablodaki para birimleri karşısında yüzde 10 değer kaybına uğradığı takdirde meydana gelen gelir tablosu etkisini de içermektedir.

**4.6 Konsolide faiz oranı riskine ilişkin açıklamalar**

Varlıkların, yükümlülüklerin ve bilanço dışı kalemlerin faize duyarlılığı haftalık Aktif-Pasif Komitesi toplantılarında piyasadaki gelişmelerin de dikkate alınmasıyla değerlendirilmektedir.

Banka'nın maruz kaldığı faiz oranı riskinin ölçülmesinde, standart metod, riske maruz değer (RMD) ve Aktif-Pasif risk ölçüm yöntemleri kullanılmaktadır.

Standart metod kapsamında yapılan ölçümler, vade merdiveni kullanılarak aylık, RMD hesaplamaları kapsamında yapılan ölçümler ise günlük bazda yerine getirilmektedir. Aktif-Pasif risk ölçüm modeli aylık olarak çalıştırılmaktadır.

Günlük bazda yapılan RMD hesaplamaları sırasında, Banka'nın portföyünde yer alan YP ve YTL cinsinden alım satım amaçlı ve satılmaya hazır menkul kıymetler ile bilanço dışı pozisyonların faiz oranı riski ölçülmektedir. Söz konusu hesaplamalar, senaryo analizleri ve stres testleri ile desteklenmektedir.

## Türkiye Garanti Bankası Anonim Şirketi ve Finansal Kuruluşları

### 31 Aralık 2007 Tarihi İtibarıyla Hazırlanan

### Yıl Sonu Konsolide Finansal Raporu

(Para birimi: Bin Yeni Türk Lirası olarak ifade edilmiştir.)

#### 4.6.1 Varlıkların, yükümlülüklerin ve nazım hesap kalemlerinin faize duyarlılığı

(Yeniden fiyatlandırmaya kalan süreler itibarıyla)

Cari Dönem	1 Aya Kadar	1-3 Ay	3-12 Ay	1-5 Yıl	5 Yıl ve Üzeri	Faizsiz	Bilanço Bakiyeleri
<b>Varlıklar</b>							
Nakit Değerler (Kasa, Efektif Deposu, Yoldaki Paralar, Satın Alınan Çekler) ve T.C. Merkez Bankası	4.907.841	-	-	-	-	2.329.190	7.237.031
Bankalar	2.611.177	652.582	1.718.307	216.005	-	383.703	5.581.774
Gerçeğe Uygun Değer Farkı Kâr veya Zarara Yansıtılan Finansal Varlıklar	35.839	23.475	266.192	397.928	40.640	267.626	1.031.700
Para Piyasalarından Alacaklar	-	-	-	-	-	-	-
Satılmaya Hazır Finansal Varlıklar	1.260.214	3.607.494	1.620.136	4.570.102	1.558.148	935.273	13.551.367
Krediler	9.816.851	7.202.452	8.185.040	10.167.737	2.803.572	826.372	39.002.024
Vadeye Kadar Elde Tutulacak Yatırımlar	668.982	2.362.014	300.105	781.710	6.573	180.976	4.300.360
Diğer Varlıklar	265.230	285.149	786.132	1.090.802	25.818	2.991.106	5.444.237
<b>Toplam Varlıklar</b>	<b>19.566.134</b>	<b>14.133.166</b>	<b>12.875.912</b>	<b>17.224.284</b>	<b>4.434.751</b>	<b>7.914.246</b>	<b>76.148.493</b>
<b>Yükümlülükler</b>							
Bankalar Mevduatı	1.508.297	91.135	382.871	129.177	-	324.614	2.436.094
Diğer Mevduat	27.359.379	4.138.411	1.764.896	275.143	-	7.715.607	41.253.436
Para Piyasalarına Borçlar	7.017.196	432.944	520.865	550.003	-	70.948	8.591.956
Muhtelif Borçlar	-	-	-	-	-	2.513.228	2.513.228
İhraç Edilen Menkul Kıymetler	-	-	-	-	-	-	-
Alınan Krediler	5.805.039	2.040.156	2.889.414	701.682	6.654	186.568	11.629.513
Diğer Yükümlülükler	-	-	-	-	-	9.724.266	9.724.266
<b>Toplam Yükümlülükler</b>	<b>41.689.911</b>	<b>6.702.646</b>	<b>5.558.046</b>	<b>1.656.005</b>	<b>6.654</b>	<b>20.535.231</b>	<b>76.148.493</b>
<b>Bilançodaki Uzun Pozisyon</b>	<b>-</b>	<b>7.430.520</b>	<b>7.317.866</b>	<b>15.568.279</b>	<b>4.428.097</b>	<b>-</b>	<b>34.744.762</b>
<b>Bilançodaki Kısa Pozisyon</b>	<b>(22.123.777)</b>	<b>-</b>	<b>-</b>	<b>-</b>	<b>-</b>	<b>-(12.620.985)</b>	<b>(34.744.762)</b>
<b>Nazım Hesaplardaki Uzun Pozisyon</b>	<b>2.596</b>	<b>82</b>	<b>731</b>	<b>-</b>	<b>-</b>	<b>-</b>	<b>3.409</b>
<b>Nazım Hesaplardaki Kısa Pozisyon</b>	<b>(72)</b>	<b>(20.686)</b>	<b>(3.777)</b>	<b>-</b>	<b>-</b>	<b>-</b>	<b>(24.535)</b>
<b>Toplam Pozisyon</b>	<b>(22.121.253)</b>	<b>7.409.916</b>	<b>7.314.820</b>	<b>15.568.279</b>	<b>4.428.097</b>	<b>(12.620.985)</b>	<b>(21.126)</b>

#### Parasal finansal araçlara uygulanan ortalama faiz oranları (%):

Cari Dönem	EURO	USD	JPY	YTL
<b>Varlıklar</b>				
Nakit Değerler (Kasa, Efektif Deposu, Yoldaki Paralar, Satın Alınan Çekler) ve T.C. Merkez Bankası	1,80	-	-	11,81
Bankalar	3,70-4,50	4,25-6,60	-	17,50-22,65
Gerçeğe Uygun Değer Farkı Kâr veya Zarara Yansıtılan Finansal Varlıklar	6,49-6,50	7,00-12,38	-	10,00-18,94
Para Piyasalarından Alacaklar	-	-	-	-
Satılmaya Hazır Finansal Varlıklar	5,13-10,63	6,61-16,54	-	17,37-20,78
Krediler	1,05-10,79	7,00-13,90	2,31	22,95-23,71
Vadeye Kadar Elde Tutulacak Yatırımlar	9,11-9,88	6,88-12,38	-	17,33-20,78
<b>Yükümlülükler</b>				
Bankalar Mevduatı	3,50-7,08	3,75-6,72	-	13,00-16,65
Diğer Mevduat	1,50-5,00	1,00-6,50	0,48	14,73
Para Piyasalarına Borçlar	4,11	5,06-5,20	-	15,44
Muhtelif Borçlar	-	-	-	-
İhraç Edilen Menkul Kıymetler	-	-	-	-
Alınan Krediler	4,91-5,85	5,52-6,54	1,85	13,66-18,38

**Türkiye Garanti Bankası Anonim Şirketi ve Finansal Kuruluşları**  
**31 Aralık 2007 Tarihi İtibarıyla Hazırlanan**  
**Yıl Sonu Konsolide Finansal Raporu**  
(Para birimi: Bin Yeni Türk Lirası olarak ifade edilmiştir.)

**4.6.2 Varlıkların, yükümlülüklerin ve nazım hesapların faize duyarlılığı**  
(Yeniden fiyatlandırmaya kalan süreler itibarıyla)

Önceki Dönem Sonu	1 Aya Kadar	1-3 Ay	3-12 Ay	1-5 Yıl	5 Yıl ve Üzeri	Faizsiz	Toplam
<b>Varlıklar</b>							
Nakit Değerler (Kasa, Efektif Deposu, Yoldaki Paralar, Satın Alınan Çekler) ve T.C. Merkez Bankası	3.425.434	-	-	-	-	1.858.999	5.284.433
Bankalar	1.673.808	136.959	432.301	99.924	-	209.589	2.552.581
Gerçeğe Uygun Değer Farkı Kâr veya Zarara Yansıtılan Finansal Varlıklar	52.106	107.268	377.212	455.252	9.561	51.166	1.052.565
Para Piyasalarından Alacaklar	-	-	-	-	-	-	-
Satılmaya Hazır Finansal Varlıklar	1.760.022	3.897.170	1.501.556	1.222.574	1.365.739	64.115	9.811.176
Krediler	8.668.560	5.686.549	8.187.533	4.880.144	1.607.158	204.909	29.234.853
Vadeye Kadar Elde Tutulacak Yatırımlar	577.933	2.408.687	728.048	1.460.189	7.958	(10.214)	5.172.601
Diğer Varlıklar	353.390	306.991	753.653	723.158	-	1.874.424	4.011.616
<b>Toplam Varlıklar</b>	<b>16.511.253</b>	<b>12.543.624</b>	<b>11.980.303</b>	<b>8.841.241</b>	<b>2.990.416</b>	<b>4.252.988</b>	<b>57.119.825</b>
<b>Yükümlülükler</b>							
Bankalar Mevduatı	1.078.567	189.799	57.568	17.306	-	230.475	1.573.715
Diğer Mevduat	21.874.365	2.787.447	973.114	87.750	-	6.483.814	32.206.490
Para Piyasalarına Borçlar	3.708.339	217.703	284.959	1.071.885	-	12.759	5.295.645
Muhtelif Borçlar	-	-	-	-	-	1.740.498	1.740.498
İhraç Edilen Menkul Kıymetler	-	-	-	-	-	-	-
Alınan Krediler	3.850.782	1.547.357	3.620.270	688.540	73.036	25.262	9.805.247
Diğer Yükümlülükler	1.465.789	160.853	297.726	1.166	-	4.572.696	6.498.230
<b>Toplam Yükümlülükler</b>	<b>31.977.842</b>	<b>4.903.159</b>	<b>5.233.637</b>	<b>1.866.647</b>	<b>73.036</b>	<b>13.065.504</b>	<b>57.119.825</b>
<b>Bilançodaki Uzun Pozisyon</b>	<b>-</b>	<b>7.640.465</b>	<b>6.746.666</b>	<b>6.974.594</b>	<b>2.917.380</b>	<b>-</b>	<b>24.279.105</b>
<b>Bilançodaki Kısa Pozisyon</b>	<b>(15.466.589)</b>	<b>-</b>	<b>-</b>	<b>-</b>	<b>-</b>	<b>(8.812.516)</b>	<b>(24.279.105)</b>
<b>Nazım Hesaplardaki Uzun Pozisyon</b>	<b>20.773</b>	<b>192</b>	<b>508</b>	<b>4.921</b>	<b>-</b>	<b>-</b>	<b>26.394</b>
<b>Nazım Hesaplardaki Kısa Pozisyon</b>	<b>(10.521)</b>	<b>(167)</b>	<b>(508)</b>	<b>(4.921)</b>	<b>-</b>	<b>-</b>	<b>(16.117)</b>
<b>Toplam Pozisyon</b>	<b>(15.456.337)</b>	<b>7.640.490</b>	<b>6.746.666</b>	<b>6.974.594</b>	<b>2.917.380</b>	<b>(8.812.516)</b>	<b>10.277</b>

**Parasal finansal araçlara uygulanan ortalama faiz oranları (%):**

Önceki Dönem	EURO	USD	JPY	YTL
<b>Varlıklar</b>				
Nakit Değerler (Kasa, Efektif Deposu, Yoldaki Paralar, Satın Alınan Çekler) ve T.C. Merkez Bnk.	-	-	-	-
Bankalar	2,75-4,75	3,25-8,00	-	17,34-21,50
Gerçeğe Uygun Değer Farkı Kâr veya Zarara Yansıtılan Finansal Varlıklar	5,63-6,50	7,00-12,38	-	14,08-21,43
Para Piyasalarından Alacaklar	-	-	-	-
Satılmaya Hazır Finansal Varlıklar	5,34-10,63	7,08-12,75	-	20,60-21,21
Krediler	5,73-9,93	7,00-14,33	2,80	20,00-25,16
Vadeye Kadar Elde Tutulacak Yatırımlar	5,75-9,88	6,88-12,38	-	17,53-23,06
<b>Yükümlülükler</b>				
Bankalar Mevduatı	3,33-5,67	5,25-7,35	-	15,00-18,56
Diğer Mevduat	2,02-5,00	2,00-6,75	0,68	15,77
Para Piyasalarına Borçlar	3,33	5,26-5,60	-	14,20-17,14
Muhtelif Borçlar	-	-	-	-
İhraç Edilen Menkul Kıymetler	-	-	-	-
Alınan Krediler	3,97-5,08	5,50-6,69	-	14,69-20,31

## Türkiye Garanti Bankası Anonim Şirketi ve Finansal Kuruluşları

### 31 Aralık 2007 Tarihi İtibarıyla Hazırlanan

### Yıl Sonu Konsolide Finansal Raporu

(Para birimi: Bin Yeni Türk Lirası olarak ifade edilmiştir.)

#### 4.6.3 Finansal varlık ve borçların faize olan duyarlılıklarının gelecek dönemde kâr/zarar ve özkaynaklardaki muhtemel etkileri

Gelir tablosunun duyarlılığı, faiz oranındaki olası değişimlerin 31 Aralık 2007 tarihi itibarıyla değişken faizli alım-satım amaçlı olmayan finansal varlık ve yükümlülüklerin net faiz gelirine olan etkisidir. Özkaynakların duyarlılığı, 31 Aralık 2007 itibarıyla satılmaya hazır finansal varlıkların faiz oranlarındaki değişimden kaynaklanan yeniden değerlendirilmesi ile hesaplanmaktadır. Aşağıdaki analiz, solo bazda ve sadece Banka için hazırlanmış olup konsolide bazda hazırlanmamaktadır. Çalışmada vergi etkileri hariç tutulmuştur. Bu analiz sırasında, diğer değişkenlerin, özellikle döviz kurlarının, sabit olduğu varsayılmaktadır. 31 Aralık 2006 için de aynı şekilde hesaplanmıştır. Aşağıdaki tablo, alım-satım amaçlı portföyün duyarlılığını da içermektedir.

Cari Dönem	Dönem Kâr veya Zararı		Özkaynaklar (*)	
	100 bp artış	100 bp azalış	100 bp artış	100 bp azalış
Gerçeğe uygun değer farkı kâr veya zarara yansıtılan finansal varlıklar	19.041	(20.072)	19.041	(20.072)
Satılmaya hazır finansal varlıklar	-	-	247.139	(269.742)
Değişken faizli finansal varlıklar	283.524	(296.401)	283.524	(296.401)
Değişken faizli finansal yükümlülükler	(89.699)	93.446	(89.699)	93.446
<b>Toplam, (Net)</b>	<b>212.866</b>	<b>(223.027)</b>	<b>460.005</b>	<b>(492.769)</b>

Önceki Dönem	Dönem Kâr veya Zararı		Özkaynaklar (*)	
	100 bp artış	100 bp azalış	100 bp artış	100 bp azalış
Gerçeğe uygun değer farkı kâr veya zarara yansıtılan finansal varlıklar	(3.400)	3.433	(3.400)	3.433
Satılmaya hazır finansal varlıklar	-	-	88.817	(93.472)
Değişken faizli finansal varlıklar	117.917	(121.994)	117.917	(121.994)
Değişken faizli finansal yükümlülükler	(40.596)	41.265	(40.596)	41.265
<b>Toplam, (Net)</b>	<b>73.921</b>	<b>(77.296)</b>	<b>162.738</b>	<b>(170.768)</b>

(\*) Özkaynak etkisi, faiz oranındaki 100 baz puan (bp) artış ve azalışta meydana gelen gelir tablosu etkisini de içermektedir.

#### 4.7 Konsolide likidite riskine ilişkin açıklamalar

Banka ve finansal kuruluşları likidite riskinden korunmak amacıyla fonlama kaynaklarını müşteri mevduatı ve yurt dışından kullanılan krediler olmak üzere çeşitlendirmekte, varlık ve yükümlülükler arasında vade uyumunun sağlanmasını gözetmekte, piyasa dalgalanmaları neticesinde ortaya çıkabilecek likidite ihtiyacının eksiksiz bir biçimde sağlanabilmesi amacıyla likit değerler muhafaza etmektedir.

Kısa vadeli likidite ihtiyacı temel olarak mevduat kaynağıyla karşılanmakta olup, uzun vadeli likidite ihtiyacı için sendikasyon ve sekürütizasyon kredileri gibi yurt dışı fonlama kaynaklarına başvurulmaktadır. Kullanılmayan önemli likidite kaynakları yoktur.

BDDK tarafından 1 Kasım 2006 tarih ve 26333 sayılı Resmi Gazete’de yayımlanarak yürürlüğe giren “Bankaların Likidite Yeterliliğinin Ölçülmesine ve Değerlendirilmesine İlişkin Yönetmelik” uyarınca 1 Haziran 2007 tarihinden itibaren bankaların solo bazda yapacakları haftalık ve aylık hesaplamalarda likidite oranının yabancı para aktif/pasiflerde en az%80, toplam aktif/pasiflerde en az%100 olması gerekmektedir. 2007 yılında gerçekleşen likidite rasyoları aşağıdaki gibidir:

	Birinci Vade Dilimi (Haftalık)		İkinci Vade Dilimi (Aylık)	
	YP	YP + TP	YP	YP + TP
Ortalama (%)	205,49	188,04	127,36	123,78
En Yüksek(%)	251,92	212,33	147,16	130,54
En Düşük (%)	158,32	148,21	112,59	116,03

**Türkiye Garanti Bankası Anonim Şirketi ve Finansal Kuruluşları**  
**31 Aralık 2007 Tarihi İtibarıyla Hazırlanan**  
**Yıl Sonu Konsolide Finansal Raporu**  
(Para birimi: Bin Yeni Türk Lirası olarak ifade edilmiştir.)

Aktif ve pasif kalemlerin kalan vadelerine göre gösterimi:

	Vadesiz	1 Aya kadar	1-3 Ay	3-12 Ay	1-5 Yıl	5 Yıl ve Üzeri	Dağıtılamayan (*)	Bilanço Bakiyeleri
<b>Cari Dönem</b>								
<b>Varlıklar</b>								
Nakit Değerler (Kasa, Efektif Deposu, Yoldaki Paralar, Satın Alınan Çekler) ve T.C. Merkez Bankası	2.329.190	4.907.841	-	-	-	-	-	7.237.031
Bankalar	877.719	1.996.223	210.055	875.903	1.017.710	604.164	-	5.581.774
Gerçeğe Uygun Değer Farkı Kâr veya Zarara Yansıtılan Finansal Varlıklar	1.693	36.066	61.242	337.433	553.896	41.370	-	1.031.700
Para Piyasalarından Alacaklar	-	-	-	-	-	-	-	-
Satılmaya Hazır Finansal Varlıklar	63.649	16.891	186.225	2.255.953	8.232.527	2.795.490	632	13.551.367
Krediler	76.562	8.315.144	4.840.982	6.477.577	12.379.266	6.605.453	307.040	39.002.024
Vadeye Kadar Elde Tut. Yatırımlar	-	186.352	143.288	312.500	3.651.644	6.576	-	4.300.360
Diğer Varlıklar	582.719	432.464	871.583	794.276	1.104.154	25.818	1.633.223	5.444.237
<b>Toplam Varlıklar</b>	<b>3.931.532</b>	<b>15.890.981</b>	<b>6.313.375</b>	<b>11.053.642</b>	<b>26.939.197</b>	<b>10.078.871</b>	<b>1.940.895</b>	<b>76.148.493</b>
<b>Yükümlülükler</b>								
Bankalar Mevduatı	376.893	1.452.824	91.628	383.497	131.252	-	-	2.436.094
Diğer Mevduat	8.479.238	26.396.901	4.160.545	1.712.467	419.175	85.110	-	41.253.436
Alınan Krediler	-	725.555	174.367	4.481.207	1.726.932	4.521.452	-	11.629.513
Para Piyasalarına Borçlar	-	7.047.766	437.661	535.087	571.442	-	-	8.591.956
İhraç Edilen Menkul Kıymetler	-	-	-	-	-	-	-	-
Muhtelif Borçlar	161.859	1.735.495	22.011	593.863	-	-	-	2.513.228
Diğer Yükümlülükler (**)	886.700	260.714	213.028	181.653	23.703	73.940	8.084.528	9.724.266
<b>Toplam Yükümlülükler</b>	<b>9.904.690</b>	<b>37.619.255</b>	<b>5.099.240</b>	<b>7.887.774</b>	<b>2.872.504</b>	<b>4.680.502</b>	<b>8.084.528</b>	<b>76.148.493</b>
<b>Likidite Açığı</b>	<b>(5.973.158)</b>	<b>(21.728.274)</b>	<b>1.214.135</b>	<b>3.165.868</b>	<b>24.066.693</b>	<b>5.398.369</b>	<b>(6.143.633)</b>	<b>-</b>
<b>Önceki Dönem</b>								
<b>Toplam Aktifler</b>	<b>2.377.062</b>	<b>12.748.994</b>	<b>5.424.100</b>	<b>9.217.594</b>	<b>21.401.928</b>	<b>4.038.939</b>	<b>1.911.208</b>	<b>57.119.825</b>
<b>Toplam Yükümlülükler</b>	<b>8.380.680</b>	<b>27.128.580</b>	<b>3.921.376</b>	<b>4.870.805</b>	<b>3.503.752</b>	<b>3.503.427</b>	<b>5.811.205</b>	<b>57.119.825</b>
<b>Likidite Açığı</b>	<b>(6.003.618)</b>	<b>(14.379.586)</b>	<b>1.502.724</b>	<b>4.346.789</b>	<b>17.898.176</b>	<b>535.512</b>	<b>(3.899.997)</b>	<b>-</b>

(\*) Bilanço oluşturulan aktif hesaplardan sabit kıymetler, iştirak ve bağlı ortaklıklar, ayniyat mevcudu, peşin ödenmiş giderler ve takipteki alacaklar gibi bankacılık faaliyetinin sürdürülmesi için gereksinim duyulan, kısa zamanda nakde dönüşme şansı bulunmayan diğer aktif nitelikli hesaplar buraya kaydedilir.

(\*\*) Özkaynaklar "Diğer Yükümlülükler" içinde "Dağıtılamayan" sütununda gösterilmiştir.

**4.8 Finansal varlık ve borçların gerçeğe uygun değeri ile gösterilmesine ilişkin açıklamalar**

	Defter Değeri		Gerçeğe Uygun Değer	
	Cari Dönem	Önceki Dönem	Cari Dönem	Önceki Dönem
<b>Finansal Varlıklar</b>	<b>69.145.043</b>	<b>46.771.211</b>	<b>69.434.131</b>	<b>46.541.212</b>
Para Piyasalarından Alacaklar	-	-	-	-
Bankalar	12.291.292	2.552.581	12.291.292	2.552.581
Satılmaya Hazır Finansal Varlıklar	13.551.367	9.811.176	13.551.367	9.811.176
Vadeye Kadar Elde Tutulacak Yatırımlar	4.300.360	5.172.601	4.296.848	5.109.516
Krediler	39.002.024	29.234.853	39.294.624	29.067.939
<b>Finansal Yükümlülükler</b>	<b>65.695.456</b>	<b>50.478.223</b>	<b>65.695.456</b>	<b>50.478.223</b>
Bankalar Mevduatı	2.436.094	1.573.715	2.436.094	1.573.715
Diğer Mevduat	41.253.436	32.206.490	41.253.436	32.206.490
Para Piyasalarına Borçlar ve Alınan Krediler	19.492.698	14.957.520	19.492.698	14.957.520
İhraç Edilen Menkul Kıymetler	-	-	-	-
Muhtelif Borçlar	2.513.228	1.740.498	2.513.228	1.740.498

# Türkiye Garanti Bankası Anonim Şirketi ve Finansal Kuruluşları

## 31 Aralık 2007 Tarihi İtibarıyla Hazırlanan

### Yıl Sonu Konsolide Finansal Raporu

(Para birimi: Bin Yeni Türk Lirası olarak ifade edilmiştir.)

Satılmaya hazır finansal varlıklar ve vadeye kadar elde tutulacak yatırımların gerçeğe uygun değerleri, piyasa fiyatları veya bu fiyatın tespit edilemediği durumlarda faiz, vade ve benzeri diğer koşullar bakımından aynı nitelikli piyasalarda işlem gören benzer menkul değerlerin piyasa fiyatları baz alınarak saptanır.

Verilen kredilerin gerçeğe uygun değerleri, sabit faizli krediler için cari piyasa faiz oranları kullanılarak ilerideki nakit akımlarının iskonto edilmesiyle hesaplanır. Değişken faizli kredilerin defter değerleri gerçeğe uygun değerlerini ifade eder.

Diğer varlık ve yükümlülüklerde ise gerçeğe uygun değer, elde etme maliyeti ve birikmiş faiz reeskontlarının toplamını ifade etmektedir.

#### 4.9 Başkalarının nam ve hesabına yapılan işlemler, inanca dayalı işlemlere ilişkin açıklamalar

Başkalarının nam ve hesabına alım, satım, saklama, finansal konularda yönetim ve danışmanlık hizmetleri verilmektedir.

Inanca dayalı işlem yapılmamaktadır.

### 5 Konsolide finansal tablolara ilişkin açıklama ve dipnotlar

#### 5.1 Konsolide bilançonun aktif hesaplarına ilişkin açıklama ve dipnotlar

##### 5.1.1 Nakit değerler ve TCMB'ye ilişkin bilgiler

	Cari Dönem		Önceki Dönem	
	TP	YP	TP	YP
Kasa/Efektif	244.779	209.416	181.253	154.042
TCMB	2.939.012	3.770.506	1.700.078	3.226.830
Diğer	3.179	70.139	4.088	18.142
<b>Toplam</b>	<b>3.186.970</b>	<b>4.050.061</b>	<b>1.885.419</b>	<b>3.399.014</b>

##### T.C. Merkez Bankası hesabına ilişkin açıklamalar

	Cari Dönem		Önceki Dönem	
	TP	YP	TP	YP
Vadesiz Serbest Hesap	2.777	1.798.900	621	1.500.852
Vadeli Serbest Hesap	-	-	500.730	-
Vadeli Serbest Olmayan Hesap	-	-	-	-
Zorunlu Karşılıklar	2.936.235	1.971.606	1.198.727	1.725.978
<b>Toplam</b>	<b>2.939.012</b>	<b>3.770.506</b>	<b>1.700.078</b>	<b>3.226.830</b>

TCMB'nin 2005/1 Sayılı "Zorunlu Karşılıklar Hakkında Tebliği"ne göre Türkiye'de faaliyet gösteren bankalar; Türk parası yükümlülükleri için YTL cinsinden %6 oranında, yabancı para yükümlülükleri için USD veya EUR döviz cinsinden olmak üzere %11 oranında zorunlu karşılık tesis etmektedirler. Zorunlu karşılıklar üzerinden TCMB tarafından verilen faiz oranları YTL, USD ve EUR için sırasıyla %11,81, %1,95 ve %1,80'dir.

#### 5.1.2 Gerçeğe uygun değer farkı kâr/zarara yansıtılan finansal varlıklar (Net)

##### 5.1.2.1 Repo işlemlerine konu olan ve teminata verilen/bloke edilen finansal varlıklara ilişkin bilgiler

	Cari Dönem		Önceki Dönem	
	TP	YP	TP	YP
Hisse Senetleri	-	-	-	-
Bono, Tahvil ve Benzeri Men. Değ.	1.915	-	8.215	-
Diğer	-	129.071	-	133.500
<b>Toplam</b>	<b>1.915</b>	<b>129.071</b>	<b>8.215</b>	<b>133.500</b>



**Türkiye Garanti Bankası Anonim Şirketi ve Finansal Kuruluşları**  
**31 Aralık 2007 Tarihi İtibarıyla Hazırlanan**  
**Yıl Sonu Konsolide Finansal Raporu**  
(Para birimi: Bin Yeni Türk Lirası olarak ifade edilmiştir.)

5.1.2.2 Alım satım amaçlı türev finansal varlıklara ilişkin pozitif farklar tablosu

Alım Satım Amaçlı Türev Finansal Varlıklar	Cari Dönem		Önceki Dönem	
	TP	YP	TP	YP
Vadeli İşlemler	8.606	7.643	7.520	2.582
Swap İşlemleri	13.456	40.734	6.138	30.825
Futures İşlemleri	-	-	-	-
Opsiyonlar	22.494	11.456	2.639	2.057
Diğer	-	75	-	3.361
<b>Toplam</b>	<b>44.556</b>	<b>59.908</b>	<b>16.297</b>	<b>38.825</b>

5.1.3 Bankalara ilişkin bilgiler

	Cari Dönem		Önceki Dönem	
	TP	YP	TP	YP
Bankalar				
Yurt İçi	266.652	1.005.215	138.472	803.673
Yurt Dışı	791.653	3.518.254	69.071	1.541.365
Yurt Dışı Merkez ve Şubeler	-	-	-	-
<b>Toplam</b>	<b>1.058.305</b>	<b>4.523.469</b>	<b>207.543</b>	<b>2.345.038</b>

Yurt dışı bankalar hesabına ilişkin bilgiler

	Serbest Tutar		Serbest Olmayan Tutar	
	Cari Dönem	Önceki Dönem	Cari Dönem	Önceki Dönem
AB Ülkeleri	2.056.968	789.300	1.090.632	154.021
ABD, Kanada	216.511	135.090	91.035	47.396
OECD Ülkeleri (1)	9.654	7.113	-	-
Kıyı Bankacılığı Bölgeleri	50.850	22.996	16.652	14.119
Diğer	777.604	440.401	-	-
<b>Toplam</b>	<b>3.111.587</b>	<b>1.394.900</b>	<b>1.198.319</b>	<b>215.536</b>

(1) AB ülkeleri, ABD ve Kanada dışındaki OECD ülkeleri

Yurt dışı bankalar hesabında 1.198.319 YTL serbest olmayan tutar olup bunun 126.321 YTL'si Lüksemburg Merkez Bankası'nda, 208.212 YTL'si Malta Merkez Bankası'nda ve 16.652 YTL'si KKTC Merkez Bankası'nda ve 847.134 YTL'si ise çeşitli bankalarda borçlanmaların teminatı olarak tutulmaktadır.

Konsolide yurt içi bankalar hesabında ise sigorta faaliyetleri için 40.417 YTL serbest olmayan tutar bulunmaktadır.

5.1.4 Satılmaya hazır finansal varlıklar (Net)

5.1.4.1 Repo işlemlerine konu olan ve teminata verilen /bloke edilen finansal varlıklara ilişkin bilgiler

Teminat olarak gösterilen satılmaya hazır menkul değerlerin TP olanları devlet tahvillerinden oluşmaktadır. 671.758 YTL (31 Aralık 2006: 458.133 YTL) nominal değerli bu menkul değerlerin defter değeri 673.136 YTL (31 Aralık 2006: 463.266 YTL) olup, 54.535 YTL (31 Aralık 2006: 51.108 YTL) tutarında birikmiş faiz reeskontu bulunmaktadır ve 50 YTL tutarında ise değer düşüşü bulunmaktadır. YP olanlar ise eurobond ve DİBS lerden oluşmaktadır. 428.330.000 USD ve 3.563.000 EUR (31 Aralık 2006: 432.650.000 USD ve 3.563.000 EUR) nominal değerli bu menkul değerlerin defter değeri 428.126.767 USD ve 3.886.376 EUR (31 Aralık 2006: 429.219.469 USD ve 4.028.624 EUR) olup 18.296.092 USD ve 81.874 EUR (31 Aralık 2006: 19.766.624 USD ve 14.195 EUR) tutarında birikmiş faiz reeskontu ve 619.275 USD ve 70.211 EUR (31 Aralık 2006: 28.485 USD) tutarında ise değer düşüşü bulunmaktadır.

	Cari Dönem		Önceki Dönem	
	TP	YP	TP	YP
Teminata Verilen/Bloke Edilen	727.621	523.916	514.373	634.046
Repo İşlemlerine Konu Olan	5.867.904	704.884	3.883.783	518.935
<b>Toplam</b>	<b>6.595.525</b>	<b>1.228.800</b>	<b>4.398.156</b>	<b>1.152.981</b>

## Türkiye Garanti Bankası Anonim Şirketi ve Finansal Kuruluşları

### 31 Aralık 2007 Tarihi İtibarıyla Hazırlanan

### Yıl Sonu Konsolide Finansal Raporu

(Para birimi: Bin Yeni Türk Lirası olarak ifade edilmiştir.)

#### 5.1.4.2 Satılmaya hazır finansal varlıklara ilişkin bilgiler

	Cari Dönem	Önceki Dönem
Borçlanma Senetleri	13.487.717	9.763.491
Borsada İşlem Gören	12.080.698	7.201.046
Borsada İşlem Görmeyen	1.407.019	2.562.445
Hisse Senetleri	24.053	23.885
Borsada İşlem Gören	5.225	5.229
Borsada İşlem Görmeyen	18.828	18.656
Değer Artışı/Azalışı (-)	39.597	23.800
<b>Toplam</b>	<b>13.551.367</b>	<b>9.811.176</b>

Banka'nın "Satılmaya Hazır Finansal Varlıklar" portföyünde; nominal değeri 31 Aralık 2007 tarihi itibarıyla 875.000.000 USD (31 Aralık 2006: 625.000.000 USD), kayıtlı değeri 31 Aralık 2007 tarihi itibarıyla 1.039.423 YTL (31 Aralık 2006: 897.013 YTL) olan "Krediye Bağlı Tahvil" ile ilişkilendirilmiş özel şirket bonoları bulunmaktadır. Ayrıca Garanti Faktoring'in "Satılmaya Hazır Finansal Varlıklar" portföyünde; nominal değeri 31 Aralık 2007 tarihi itibarıyla 35.850.000 USD ve 2.500.000 EUR (31 Aralık 2006: -), kayıtlı değeri 31 Aralık 2007 tarihi itibarıyla 30.633 YTL (31 Aralık 2006: -) olan "Krediye Bağlı Tahvil" ile ilişkilendirilmiş özel şirket bonoları bulunmaktadır.

#### 5.1.5 Kredilere ilişkin açıklamalar

##### 5.1.5.1 Bankanın ortaklarına ve mensuplarına verilen her çeşit kredi veya avansın bakiyesine ilişkin bilgiler

	Cari Dönem		Önceki Dönem	
	Nakdi	Gayrinakdi	Nakdi	Gayrinakdi
<b>Banka Ortaklarına Verilen Doğrudan Krediler</b>	<b>1</b>	<b>1.090</b>	<b>2</b>	<b>9.455</b>
Tüzel Kişi Ortaklara Verilen Krediler	1	1.090	2	9.455
Gerçek Kişi Ortaklara Verilen Krediler	-	-	-	-
<b>Banka Ortaklarına Verilen Dolaylı Krediler</b>	<b>74.459</b>	<b>168.482</b>	<b>82.587</b>	<b>41.793</b>
<b>Banka Mensuplarına Verilen Krediler</b>	<b>58.807</b>	<b>-</b>	<b>37.034</b>	<b>-</b>
<b>Toplam</b>	<b>133.267</b>	<b>169.572</b>	<b>119.623</b>	<b>51.248</b>

##### 5.1.5.2 Birinci ve ikinci grup krediler, diğer alacaklar ile yeniden yapılandırılan ya da yeni bir itfa planına bağlanan krediler ve diğer alacaklara ilişkin bilgiler

	Standart Nitelikli Krediler ve Diğer Alacaklar		Yakın İzlemedeki Krediler ve Diğer Alacaklar	
	Krediler ve Diğer Alacaklar	Yeniden Yapılandırılan ya da Yeni Bir İtfa Planına Bağlananlar	Krediler ve Diğer Alacaklar	Yeniden Yapılandırılan ya da Yeni Bir İtfa Planına Bağlananlar
<b>Nakdi Krediler</b>	<b>38.629.468</b>	<b>-</b>	<b>-</b>	<b>65.516</b>
<b>İhtisas Dışı Krediler</b>	<b>38.629.468</b>	<b>-</b>	<b>-</b>	<b>65.516</b>
İskonto ve İştirak Senetleri	85.629	-	-	-
İhracat Kredileri	3.316.521	-	-	11.494
İthalat Kredileri	23.125	-	-	-
Mali Kesime Verilen Krediler	847.039	-	-	-
Yurt Dışı Krediler	2.226.175	-	-	-
Tüketici Kredileri	8.077.775	-	-	-
Kredi Kartları	5.712.799	-	-	-
Kıymetli Maden Kredisi	175.846	-	-	-
Diğer	18.164.559	-	-	54.022
<b>İhtisas Kredileri</b>	<b>-</b>	<b>-</b>	<b>-</b>	<b>-</b>
<b>Diğer Alacaklar</b>	<b>-</b>	<b>-</b>	<b>-</b>	<b>-</b>
<b>Toplam</b>	<b>38.629.468</b>	<b>-</b>	<b>-</b>	<b>65.516</b>

**Türkiye Garanti Bankası Anonim Şirketi ve Finansal Kuruluşları**  
**31 Aralık 2007 Tarihi İtibarıyla Hazırlanan**  
**Yıl Sonu Konsolide Finansal Raporu**  
(Para birimi: Bin Yeni Türk Lirası olarak ifade edilmiştir.)

Yakın izlemedeki kredilerin teminatları;

	Kurumsal/Ticari Krediler	Tüketici Kredileri	Kredi Kartları	Toplam
Nakit	12	-	-	12
İpotek	23.294	-	-	23.294
Rehin	526	-	-	526
Çek Senet	4.233	-	-	4.233
Diğer	15.468	-	-	15.468
Teminatsız	21.983	-	-	21.983
<b>Toplam</b>	<b>65.516</b>	<b>-</b>	<b>-</b>	<b>65.516</b>

5.1.5.3 Vade yapısına göre nakdi kredilerin dağılımı

	Standart Nitelikli Krediler ve Diğer Alacaklar		Yakın İzlemedeki Krediler ve Diğer Alacaklar	
	Krediler ve Diğer Alacaklar	Yeniden Yapılandırılan ya da Yeni Bir İtfa Planına Bağlananlar	Krediler ve Diğer Alacaklar	Yeniden Yapılandırılan ya da Yeni Bir İtfa Planına Bağlananlar
<b>Kısa Vadeli Krediler ve Diğer Alacaklar</b>	<b>15.674.582</b>	<b>-</b>	<b>-</b>	<b>57.005</b>
İhtisas Dışı Krediler	15.674.582	-	-	57.005
İhtisas Kredileri	-	-	-	-
Diğer Alacaklar	-	-	-	-
<b>Orta ve Uzun Vadeli Krediler ve Diğer Alacaklar</b>	<b>22.954.886</b>	<b>-</b>	<b>-</b>	<b>8.511</b>
İhtisas Dışı Krediler	22.954.886	-	-	8.511
İhtisas Kredileri	-	-	-	-
Diğer Alacaklar	-	-	-	-
<b>Toplam</b>	<b>38.629.468</b>	<b>-</b>	<b>-</b>	<b>65.516</b>

**Türkiye Garanti Bankası Anonim Şirketi ve Finansal Kuruluşları**  
**31 Aralık 2007 Tarihi İtibarıyla Hazırlanan**  
**Yıl Sonu Konsolide Finansal Raporu**  
(Para birimi: Bin Yeni Türk Lirası olarak ifade edilmiştir.)

## 5.1.5.4 Tüketici kredileri, bireysel kredi kartları, personel kredileri ve personel kredi kartlarına ilişkin bilgiler

	Kısa Vadeli	Orta ve Uzun Vadeli	Toplam
<b>Tüketici Kredileri-TP</b>	<b>134.314</b>	<b>6.831.884</b>	<b>6.966.198</b>
Konut Kredisi	1.606	3.630.226	3.631.832
Taşıt Kredisi	5.698	1.075.585	1.081.283
İhtiyaç Kredisi	127.007	2.126.073	2.253.080
Diğer	3	-	3
<b>Tüketici Kredileri-Döviz Endeksli</b>	<b>2.808</b>	<b>628.288</b>	<b>631.096</b>
Konut Kredisi	1.155	529.986	531.141
Taşıt Kredisi	281	49.467	49.748
İhtiyaç Kredisi	1.372	48.835	50.207
Diğer	-	-	-
<b>Tüketici Kredileri-YP</b>	<b>4.409</b>	<b>49.197</b>	<b>53.606</b>
Konut Kredisi	-	18.611	18.611
Taşıt Kredisi	25	9.858	9.883
İhtiyaç Kredisi	22	17.101	17.123
Diğer	4.362	3.627	7.989
<b>Bireysel Kredi Kartları-TP</b>	<b>5.475.967</b>	<b>-</b>	<b>5.475.967</b>
Taksitli	2.444.470	-	2.444.470
Taksitsiz	3.031.497	-	3.031.497
<b>Bireysel Kredi Kartları-YP</b>	<b>32.796</b>	<b>-</b>	<b>32.796</b>
Taksitli	-	-	-
Taksitsiz	32.796	-	32.796
<b>Personel Kredileri-TP</b>	<b>7.267</b>	<b>12.691</b>	<b>19.958</b>
Konut Kredisi	-	1.375	1.375
Taşıt Kredisi	-	288	288
İhtiyaç Kredisi	7.267	11.028	18.295
Diğer	-	-	-
<b>Personel Kredileri-Döviz Endeksli</b>	<b>-</b>	<b>406</b>	<b>406</b>
Konut Kredisi	-	124	124
Taşıt Kredisi	-	282	282
İhtiyaç Kredisi	-	-	-
Diğer	-	-	-
<b>Personel Kredileri-YP</b>	<b>70</b>	<b>8.789</b>	<b>8.859</b>
Konut Kredisi	-	3.552	3.552
Taşıt Kredisi	-	107	107
İhtiyaç Kredisi	70	5.130	5.200
Diğer	-	-	-
<b>Personel Kredi Kartları-TP</b>	<b>29.575</b>	<b>-</b>	<b>29.575</b>
Taksitli	13.989	-	13.989
Taksitsiz	15.586	-	15.586
<b>Personel Kredi Kartları-YP</b>	<b>-</b>	<b>-</b>	<b>-</b>
Taksitli	-	-	-
Taksitsiz	-	-	-
<b>Kredili Mevduat Hesabı-TP(Gerçek Kişi)</b>	<b>397.652</b>	<b>-</b>	<b>397.652</b>
<b>Kredili Mevduat Hesabı-YP(Gerçek Kişi)</b>	<b>-</b>	<b>-</b>	<b>-</b>
<b>Toplam</b>	<b>6.084.858</b>	<b>7.531.255</b>	<b>13.616.113</b>

**Türkiye Garanti Bankası Anonim Şirketi ve Finansal Kuruluşları**  
**31 Aralık 2007 Tarihi İtibarıyla Hazırlanan**  
**Yıl Sonu Konsolide Finansal Raporu**  
(Para birimi: Bin Yeni Türk Lirası olarak ifade edilmiştir.)

5.1.5.5 Taksitli ticari krediler ve kurumsal kredi kartlarına ilişkin bilgiler:

	Kısa Vadeli	Orta ve Uzun Vadeli	Toplam
<b>Taksitli Ticari Krediler-TP</b>	<b>119.146</b>	<b>2.887.273</b>	<b>3.006.419</b>
İşyeri Kredileri	254	367.739	367.993
Taşıt Kredileri	9.929	1.277.425	1.287.354
İhtiyaç Kredileri	108.963	1.242.109	1.351.072
Diğer	-	-	-
<b>Taksitli Ticari Krediler-Dövizde Endeksli</b>	<b>27.106</b>	<b>356.524</b>	<b>383.630</b>
İşyeri Kredileri	-	54.273	54.273
Taşıt Kredileri	1.031	179.287	180.318
İhtiyaç Kredileri	26.075	122.964	149.039
Diğer	-	-	-
<b>Taksitli Ticari Krediler-YP</b>	<b>-</b>	<b>9.421</b>	<b>9.421</b>
İşyeri Kredileri	-	76	76
Taşıt Kredileri	-	1.929	1.929
İhtiyaç Kredileri	-	7.416	7.416
Diğer	-	-	-
<b>Kurumsal Kredi Kartları-TP</b>	<b>170.181</b>	<b>-</b>	<b>170.181</b>
Taksitli	-	-	-
Taksitsiz	170.181	-	170.181
<b>Kurumsal Kredi Kartları-YP</b>	<b>4.280</b>	<b>-</b>	<b>4.280</b>
Taksitli	991	-	991
Taksitsiz	3.289	-	3.289
<b>Kredili Mevduat Hesabı-TP (Tüzel Kişi)</b>	<b>433.773</b>	<b>-</b>	<b>433.773</b>
<b>Kredili Mevduat Hesabı-YP (Tüzel Kişi)</b>	<b>-</b>	<b>-</b>	<b>-</b>
<b>Toplam</b>	<b>754.486</b>	<b>3.253.218</b>	<b>4.007.704</b>

5.1.5.6 Kredilerin kullanıcılara göre dağılımı

	Cari Dönem	Önceki Dönem
Kamu	1.034.439	913.572
Özel	37.660.545	28.135.439
<b>Toplam</b>	<b>38.694.984</b>	<b>29.049.011</b>

5.1.5.7 Yurt içi ve yurt dışı kredilerin dağılımı

	Cari Dönem	Önceki Dönem
Yurt İçi Krediler	36.117.908	27.795.773
Yurt Dışı Krediler	2.577.076	1.253.238
<b>Toplam</b>	<b>38.694.984</b>	<b>29.049.011</b>

5.1.5.8 Bağlı ortaklık ve iştiraklere verilen krediler

	Cari Dönem	Önceki Dönem
Bağlı Ortaklık ve İştiraklere Verilen Doğrudan Krediler	201	112
Bağlı Ortaklık ve İştiraklere Verilen Dolaylı Krediler	-	-
<b>Toplam</b>	<b>201</b>	<b>112</b>

5.1.5.9 Kredilere ilişkin olarak ayrılan özel karşılıklar

Özel Karşılıklar	Cari Dönem	Önceki Dönem
Tahsil İmkânı Sınırlı Krediler ve Diğer Alacaklar İçin Ayrılanlar	23.734	23.281
Tahsili Şüpheli Krediler ve Diğer Alacaklar İçin Ayrılanlar	90.827	58.177
Zarar Niteliğindeki Krediler ve Diğer Alacaklar İçin Ayrılanlar	430.713	376.934
<b>Toplam</b>	<b>545.274</b>	<b>458.392</b>

## Türkiye Garanti Bankası Anonim Şirketi ve Finansal Kuruluşları

### 31 Aralık 2007 Tarihi İtibarıyla Hazırlanan

### Yıl Sonu Konsolide Finansal Raporu

(Para birimi: Bin Yeni Türk Lirası olarak ifade edilmiştir.)

#### 5.1.5.10 Donuk alacaklara ilişkin bilgiler (Net)

Donuk alacaklardan yeniden yapılandırılan ya da yeni bir itfa planına bağlanan krediler ve diğer alacaklara ilişkin bilgiler

	III. Grup	IV. Grup	V. Grup
	Tahsil İmkani	Tahsili Şüpheli	Zarar Niteliğindeki
	Sınırlı Krediler	Krediler ve Diğer	Krediler ve Diğer
	ve Diğer Alacaklar	Alacaklar	Alacaklar
<b>Cari Dönem (Özel Karşılıklardan Önceki Brüt Tutarlar)</b>			
Yeniden Yapılandırılan Krediler ve Diğer Alacaklar	-	-	54.424
Yeni Bir İtfa Planına Bağlanan Krediler ve Diğer Alacaklar	-	-	-
<b>Toplam</b>	-	-	<b>54.424</b>
<b>Önceki Dönem (Özel Karşılıklardan Önceki Brüt Tutarlar)</b>			
Yeniden Yapılandırılan Krediler ve Diğer Alacaklar	-	-	32.547
Yeni Bir İtfa Planına Bağlanan Krediler ve Diğer Alacaklar	-	-	-
<b>Toplam</b>	-	-	<b>32.547</b>

#### Toplam donuk alacak hareketlerine ilişkin bilgiler

	III. Grup	IV. Grup	V. Grup
	Tahsil İmkani	Tahsili Şüpheli	Zarar Niteliğindeki
	Sınırlı Krediler	Krediler ve Diğer	Krediler ve Diğer
	ve Diğer Alacaklar	Alacaklar	Alacaklar
<b>Önceki Dönem Sonu Bakiyesi</b>	<b>78.232</b>	<b>117.448</b>	<b>448.554</b>
Dönem İçinde İntikal (+)	612.003	45.253	13.424
Diğer Donuk Alacak Hesaplarından Giriş (+)	-	401.540	250.213
Diğer Donuk Alacak Hesaplarına Çıkış (-)	401.540	250.213	17.340
Dönem İçinde Tahsilat (-)	139.738	113.377	108.645
Aktiften Silinen (-)	15	11	83.474
Kurumsal ve Ticari Krediler	2	-	1.672
Bireysel Krediler	13	11	125
Kredi Kartları	-	-	81.677
Diğer	-	-	-
<b>Dönem Sonu Bakiyesi</b>	<b>148.942</b>	<b>200.640</b>	<b>502.732</b>
Özel Karşılık (-)	23.734	90.827	430.713
<b>Bilançodaki Net Bakiyesi</b>	<b>125.208</b>	<b>109.813</b>	<b>72.019</b>

Yeniden yapılandırılan ya da yeni bir itfa planına bağlanan 17.340 YTL tutarındaki kredi, zarar niteliğindeki krediler ve diğer alacaklar hesabında takip edilirken, "Diğer Donuk Alacaklar Hesaplarına Çıkış (-)" içerisinde gösterilmiştir.

#### Özel Karşılık hareketlerine ilişkin bilgiler

	Kurumsal/ Ticari Krediler	Tüketici Kredileri	Kredi Kartları	Toplam
<b>Önceki Dönem Sonu Bakiyesi</b>	<b>174.186</b>	<b>34.986</b>	<b>249.220</b>	<b>458.392</b>
Dönem İçi İntikal (+)	26.034	94.054	230.115	350.203
Yeniden Yapılandırılan ya da Yeni Bir İtfa Planına Bağlanan Krediler (-)	4.335	-	-	4.335
Dönem İçi Tahsilat (-)	16.082	23.417	135.993	175.492
Aktiften Silinen (-)	1.665	152	81.677	83.494
<b>Dönem Sonu Bakiyesi</b>	<b>178.138</b>	<b>105.471</b>	<b>261.665</b>	<b>545.274</b>

**Türkiye Garanti Bankası Anonim Şirketi ve Finansal Kuruluşları**  
**31 Aralık 2007 Tarihi İtibarıyla Hazırlanan**  
**Yıl Sonu Konsolide Finansal Raporu**  
(Para birimi: Bin Yeni Türk Lirası olarak ifade edilmiştir.)

Yabancı para olarak kullanılan kredilerden kaynaklanan donuk alacaklara ilişkin bilgiler:

	III. Grup	IV. Grup	V. Grup
	Tahsil İmkânı Sınırlı Krediler ve Diğer Alacaklar	Tahsili Şüpheli Krediler ve Diğer Alacaklar	Zarar Niteliğindeki Krediler ve Diğer Alacaklar
Cari Dönem:			
<b>Dönem Sonu Bakiyesi</b>	3.103	2.892	95.892
Özel Karşılık (-)	142	298	72.755
<b>Bilançodaki Net Bakiyesi</b>	2.961	2.594	23.137
Önceki Dönem:			
<b>Dönem Sonu Bakiyesi</b>	161	581	111.307
Özel Karşılık (-)	22	154	69.150
<b>Bilançodaki Net Bakiyesi</b>	139	427	42.157

Donuk alacakların kullanıcı gruplarına göre brüt ve net tutarlarının gösterimi:

	III. Grup	IV. Grup	V. Grup
	Tahsil İmkânı Sınırlı Krediler ve Diğer Alacaklar	Tahsili Şüpheli Krediler ve Diğer Alacaklar	Zarar Niteliğindeki Krediler ve Diğer Alacaklar
<b>Cari Dönem (Net)</b>	<b>125.208</b>	<b>109.813</b>	<b>72.019</b>
Gerçek ve Tüzel Kişilere Kullandırılan Krediler (Brüt)	148.942	200.640	490.742
Özel Karşılık Tutarı (-)	23.734	90.827	418.723
Gerçek ve Tüzel Kişilere Kullandırılan Krediler (Net)	125.208	109.813	72.019
Bankalar (Brüt)	-	-	4.322
Özel Karşılık Tutarı (-)	-	-	4.322
Bankalar (Net)	-	-	-
Diğer Kredi ve Alacaklar (Brüt)	-	-	7.668
Özel Karşılık Tutarı (-)	-	-	7.668
Diğer Kredi ve Alacaklar (Net)	-	-	-
<b>Önceki Dönem (Net)</b>	<b>54.951</b>	<b>59.271</b>	<b>71.620</b>
Gerçek ve Tüzel Kişilere Kullandırılan Krediler (Brüt)	78.232	115.317	438.848
Özel Karşılık Tutarı (-)	23.281	56.046	367.228
Gerçek ve Tüzel Kişilere Kullandırılan Krediler (Net)	54.951	59.271	71.620
Bankalar (Brüt)	-	-	4.318
Özel Karşılık Tutarı (-)	-	-	4.318
Bankalar (Net)	-	-	-
Diğer Kredi ve Alacaklar (Brüt)	-	2.131	5.388
Özel Karşılık Tutarı (-)	-	2.131	5.388
Diğer Kredi ve Alacaklar (Net)	-	-	-

Donuk alacakların teminatlarına ilişkin bilgiler

	Kurumsal/Ticari Krediler	Tüketici Kredileri	Kredi Kartları	Toplam
Nakit	186	169	-	355
İpotek	139.179	29.879	-	169.058
Rehin	29.397	56.195	-	85.592
Çek Senet	43.192	87.695	-	130.887
Diğer	21.666	6.676	-	28.342
Teminatsız	54.442	29.190	354.448	438.080
<b>Toplam</b>	<b>288.062</b>	<b>209.804</b>	<b>354.448</b>	<b>852.314</b>

## Türkiye Garanti Bankası Anonim Şirketi ve Finansal Kuruluşları

### 31 Aralık 2007 Tarihi İtibarıyla Hazırlanan

### Yıl Sonu Konsolide Finansal Raporu

(Para birimi: Bin Yeni Türk Lirası olarak ifade edilmiştir.)

#### 5.1.5.11 Zarar niteliğindeki krediler ve diğer alacaklar için tasfiye politikasının ana hatları

Zarar niteliğine dönüşen krediler prensip olarak aciz vesikasına veya rehin açığı belgesine bağlanarak Banka'nın aktiflerinden terkin edilmekte ancak Banka'nın alacağı için, anılan belgelerin istihsalı için maruz kalınacak masraf ve giderlere nazaran önemsiz tutarlarda olması halinde yönetim kurulu kararı ile aktiften terkin işlemi gerçekleştirilmektedir.

#### 5.1.5.12 Aktiften silme politikasına ilişkin açıklamalar

5.1.5.11 no'lu notta açıklanmıştır.

#### 5.1.6 Grubun faktoring alacaklarına ilişkin bilgiler

	Cari Dönem		Önceki Dönem	
	TP	YP	TP	YP
Kısa Vadeli	345.643	148.757	331.436	71.162
Orta ve Uzun Vadeli	-	-	-	-
<b>Toplam</b>	<b>345.643</b>	<b>148.757</b>	<b>331.436</b>	<b>71.162</b>

#### 5.1.7 Vadeye kadar elde tutulacak yatırımlar (net)

##### 5.1.7.1 Repo işlemlerine konu olanlar ve teminata verilen/bloke edilen yatırımlara ilişkin bilgiler

	Cari Dönem		Önceki Dönem	
	TP	YP	TP	YP
Teminata Verilen/Bloke Edilen	283.506	27.897	229.691	35.481
Repo İşlemlerine Konu Olan	2.645.615	500.243	1.057.869	606.489
<b>Toplam</b>	<b>2.929.121</b>	<b>528.140</b>	<b>1.287.560</b>	<b>641.970</b>

##### 5.1.7.2 Vadeye kadar elde tutulacak devlet borçlanma senetlerine ilişkin bilgiler

	Cari Dönem	Önceki Dönem
Devlet Tahvili	4.027.893	4.707.081
Hazine Bonusu	-	-
Diğer Kamu Borçlanma Senetleri	245.409	398.735
<b>Toplam</b>	<b>4.273.302</b>	<b>5.105.816</b>

##### 5.1.7.3 Vadeye kadar elde tutulacak yatırımlara ilişkin bilgiler

	Cari Dönem	Önceki Dönem
<b>Borçlanma Senetleri</b>	<b>4.357.505</b>	<b>5.228.073</b>
Borsada İşlem Görenler	4.191.786	4.654.287
Borsada İşlem Görmeyenler	165.719	573.786
<b>Değer Artışı/Azalışı (-)</b>	<b>(57.145)</b>	<b>(55.472)</b>
<b>Toplam</b>	<b>4.300.360</b>	<b>5.172.601</b>

##### 5.1.7.4 Vadeye kadar elde tutulacak yatırımların yıl içindeki hareketleri

	Cari Dönem	Önceki Dönem
<b>Dönem Başındaki Değer</b>	<b>5.172.601</b>	<b>3.064.645</b>
Parasal Varlıklarda Meydana Gelen Kur Farkları	(174.812)	96.002
Yıl İçindeki Alımlar	71.632	3.923.995
Satış ve İtfa Yoluyla Yolu ile Elden Çıkarılanlar	678.737	1.818.874
Değer Azalışı Karşılığı (-)	13.032	20.741
İtfa Edilmiş Maliyet Gelirlerindeki Değişim	(77.292)	(72.426)
<b>Dönem Sonu Toplamı</b>	<b>4.300.360</b>	<b>5.172.601</b>



# Türkiye Garanti Bankası Anonim Şirketi ve Finansal Kuruluşları

## 31 Aralık 2007 Tarihi İtibarıyla Hazırlanan

### Yıl Sonu Konsolide Finansal Raporu

(Para birimi: Bin Yeni Türk Lirası olarak ifade edilmiştir.)

Banka daha önce finansal tablolarında 2.936.112 YTL nominal değerli 2.993.773 YTL defter değeri olan satılmaya hazır finansal varlıklar portföyünde takip ettiği menkul kıymetlerini ilgili yönetmeliklere uygun olarak vadeye kadar elde tutulacak yatırımlar portföyüne sınıflamıştır. Bu menkul kıymetler sınıflanmanın yapıldığı tarih itibarıyla rayiç değerleri toplamı olan 3.108.957 YTL defter değeri ile vadeye kadar elde tutulacak yatırımlar portföyüne dahil edilmiş vadeye kadar elde tutulacak yatırımların yıl içindeki hareketleri tablosunda yıl içerisinde alımlar satırına dahil edilmiştir. Anılan menkul kıymetlere ilişkin 23.083 YTL tutarındaki değerlendirme farkları özkaynaklar altında izlenmeye ve ilgili menkul kıymetlerin itfa tarihine kadar sonuç hesaplarına aktarılmaya başlanmıştır.

#### 5.1.8 İştirakler (Net)

##### 5.1.8.1 Konsolidasyon kapsamına alınmayan iştiraklere ilişkin bilgiler

Ünvanı	Adres (Şehir/ Ülke)	Ana Ortaklık		Banka ile Risk Grubu			
		Banka'nın Pay Oranı- Farklıya Oy Oranı (%)		Banka ile Risk Grubu Pay Oranı (%)			
1 Emeklilik Gözetim Merkezi AŞ	İstanbul/Türkiye	-		9,00			
Aktif Toplamı	Özkaynak	Sabit Varlık Toplamı (*)	Faiz Gelirleri	Menkul Değer Gelirleri	Cari Dönem Kâr/Zararı	Geçmiş Yıllar Kâr /Zararı ve Olağanüstü Yedekler	Gerçeğe Uygun Değeri
1 4.040	3.479	352	580	45	128	456	-

(\*) Sabit varlık toplamı maddi ve maddi olmayan duran varlıklardan oluşmaktadır.

31 Aralık 2006 tarihi itibarıyla mali olmayan "iştirakler" içerisinde yer alan ve Bankalararası Kart Merkezi AŞ hisselerinin%10,15 payında oluşan 1.177 YTL tutarındaki yatırım "satılmaya hazır finansal varlıklar" içerisinde sınıflandırılmıştır.

##### Cari dönem içinde elden çıkarılan iştirakler

Yoktur.

##### Cari dönem içinde satın alınan iştirakler

Yoktur.

##### 5.1.8.2 Konsolidasyon kapsamındaki iştiraklere ilişkin bilgiler

Unvanı	Adres (Şehir/ Ülke)	Ana Ortaklık		Banka ile Risk Grubu			
		Banka'nın Pay Oranı- Farklıya Oy Oranı (%)		Banka ile Risk Grubu Pay Oranı (%)			
1 Eureka Sigorta AŞ	İstanbul/Türkiye	20,00		20,00			
Aktif Toplamı	Özkaynak	Sabit Varlık Toplamı (*)	Faiz Gelirleri	Menkul Değer Gelirleri	Cari Dönem Kâr/Zararı	Geçmiş Yıllar Kâr /Zararı ve Olağanüstü Yedekler	Gerçeğe Uygun Değeri
1 372.773	144.984	16.712	25.360	862	51.517	(7.122)	-

(\*) Sabit varlık toplamı maddi ve maddi olmayan duran varlıklardan oluşmaktadır.

Önceki dönemlerde konsolidasyon kapsamındaki bağlı ortaklıklar portföyünde yer alan Garanti Sigorta AŞ'nin%80 oranındaki hisselerinin 21 Haziran 2007 tarihinde Eureka BV'e satışından sonra kalan ve sermayesinin%20'sini temsil eden tutar iştirak portföyüne sınıflanmıştır. Bu iştirak ilişikteki konsolide finansal tablolarda özkaynak yöntemine göre konsolide edilmiştir. Satışı müteakiben 1 Ekim 2007'de şirketin adı Eureka Sigorta AŞ olarak değiştirilmiştir.

**Türkiye Garanti Bankası Anonim Şirketi ve Finansal Kuruluşları**  
**31 Aralık 2007 Tarihi İtibarıyla Hazırlanan**  
**Yıl Sonu Konsolide Finansal Raporu**  
(Para birimi: Bin Yeni Türk Lirası olarak ifade edilmiştir.)

## 5.1.8.3 Konsolidasyon kapsamındaki iştiraklere ilişkin hareket tablosu

	Cari Dönem	Önceki Dönem
<b>Dönem Başı Değeri</b>	-	4.401
<b>Dönem İçi Hareketler</b>	<b>28.997</b>	<b>(4.401)</b>
Alışlar	-	-
Bedelsiz Edinilen Hisse Sen.	-	-
Cari Yıl Payından Alınan Kâr	-	-
Satışlar	-	(4.401)
Yeniden Sınıflamadan Kaynaklanan Değişim	28.997	-
Rayiç Değer Artış/Azalışı	-	-
Yurt dışı İştiraklerin Net Kur Farkı	-	-
Değer Azalma Karşılıkları (-)	-	-
<b>Dönem Sonu Değeri</b>	<b>28.997</b>	-
<b>Sermaye Taahhütleri</b>	-	-
<b>Dönem Sonu Sermaye Katılma Payı (%)</b>	-	-

## Konsolidasyon kapsamındaki iştiraklere yapılan yatırımların değerlemesi

	Cari Dönem	Önceki Dönem
Maliyet Değeri İle Değerleme	-	-
Rayiç Değer İle Değerleme	-	-
Özsermaye Yöntemi İle Değerleme	28.997	-

## Konsolidasyon kapsamındaki iştiraklere ilişkin sektör bilgileri ve bunlara ilişkin kayıtlı tutarlar

<b>İştirakler</b>	Cari Dönem	Önceki Dönem
Bankalar	-	-
Sigorta Şirketleri	28.997	-
Factoring Şirketleri	-	-
Leasing Şirketleri	-	-
Finansman Şirketleri	-	-
Diğer İştirakler	-	-

## Borsaya kote edilen konsolidasyon kapsamındaki iştirakler

Yoktur.

## Cari dönem içinde elden çıkarılan iştirakler

Yoktur.

## Cari dönem içinde satın alınan iştirakler

Yoktur.

**Türkiye Garanti Bankası Anonim Şirketi ve Finansal Kuruluşları**  
**31 Aralık 2007 Tarihi İtibarıyla Hazırlanan**  
**Yıl Sonu Konsolide Finansal Raporu**  
(Para birimi: Bin Yeni Türk Lirası olarak ifade edilmiştir.)

**5.1.9 Bağlı ortaklıklara ilişkin bilgiler (Net)**

5.1.9.1 Konsolidasyon kapsamına alınmayan bağlı ortaklıklara ilişkin bilgiler

Unvanı	Adres (Şehir/ Ülke)	Ana Ortaklık	
		Banka'nın Pay Oranı- Farklıysa Oy Oranı (%)	Banka ile Risk Grubu Pay Oranı (%)
1 Garanti Bilişim Teknolojisi ve Tic. AŞ	İstanbul/Türkiye	100,00	100,00
2 Garanti Ödeme Sistemleri AŞ	İstanbul/Türkiye	99,92	100,00
3 Garanti Hizmet Yönetimi AŞ	İstanbul/Türkiye	93,40	100,00
4 Galata Araştırma Yayıncılık Tanıtım ve Bilişim Teknoloji Hizmetleri AŞ	İstanbul/Türkiye	100,00	100,00
5 Trifoy Real Estate Company	Bükreş/Romanya	-	100,00
6 Participation GBI Custody	Amsterdam/Hollanda	-	100,00
7 Participation United Custodian	Amsterdam/Hollanda	-	100,00
8 Trifoy Investments	Amsterdam/Hollanda	-	100,00
9 Garanti Konut Finansmanı Danışmanlık Hizm. AŞ	İstanbul/Türkiye	100,00	100,00
10 Garanti Filo Yönetim Hizmetleri AŞ	İstanbul/Türkiye	100,00	100,00

Aktif Toplamı	Özkaynak	Sabit Varlık Toplamı (*)	Faiz Gelirleri	Menkul Değer Gelirleri	Cari Dönem Kâr/Zararı	Geçmiş	Gerçeğe Uygun Değeri
						Yıllar Kâr /Zararı ve Olağanüstü Yedekler	
1 12.533	7.844	544	-	1.203	927	(100.385)	-
2 16.620	7.001	615	-	2.076	2.453	3.969	-
3 1.060	993	26	21	100	676	-	-
4 371	173	41	-	1	14	(185)	-
5 55	29	49	-	-	-	(24)	-
6 212	212	-	-	-	-	-	-
7 212	212	-	-	-	-	-	-
8 2	2	-	-	-	-	-	-
9 293	195	-	-	2	7	-	-
10 40.993	1.978	31.700	753	3	978	-	-

(\*) Sabit varlık toplamı maddi ve maddi olmayan duran varlıklardan oluşmaktadır.

Banka'nın 15 Eylül 2007 tarihli Yönetim Kurulu Toplantısı'nda alınan karar ile, bankalara, konut finansmanı ve ipotek finansmanı kuruluşlarına her türlü danışmanlık ve destek hizmetlerinin sağlanması konularında faaliyet göstermek üzere kurulan Garanti Konut Finansmanı Danışmanlık Hizmetleri AŞ ünvanlı şirketin tescil işlemleri 3 Ekim 2007 tarihinde tamamlanmıştır. Banka'nın %99.99 oranında pay sahibi olduğu 750 YTL kuruluş sermayesinin 1/4'ü ödenmiştir.

**Konsolide edilmemiş bağlı ortaklıkların konsolide edilmeme nedenleri ile muhasebeleştirilmelerinde kullanılan yöntemler:**

31 Aralık 2007 tarihi itibarıyla mali bağlı ortaklıklar arasında bulunan Trifoy Real Estate Company, Participation GBI Custody, Participation United Custodian ve Trifoy Investments aktif toplamlarının ana ortaklığın aktif toplamının %1'inden az olmaları sebebiyle konsolide edilmemiş, finansal tablolarda maliyetleri ile değerlendirilmiştir.

Mali bağlı ortaklık olmadıkları için konsolidasyon kapsamına alınmayan Garanti Bilişim Teknolojisi ve Tic. AŞ, Garanti Ödeme Sistemleri AŞ, Garanti Hiz. Yön. ve Org. Danış. AŞ, Galata Araştırma Yayıncılık Tanıtım ve Bilişim Teknoloji Hizmetleri AŞ, Garanti Filo Yönetim Hizmetleri AŞ ve Garanti Konut Finansmanı Danışmanlık Hizmetleri AŞ özsermaye yöntemine göre değerlendirilmiştir.

## Türkiye Garanti Bankası Anonim Şirketi ve Finansal Kuruluşları

### 31 Aralık 2007 Tarihi İtibarıyla Hazırlanan

### Yıl Sonu Konsolide Finansal Raporu

(Para birimi: Bin Yeni Türk Lirası olarak ifade edilmiştir.)

#### 5.1.9.2 Konsolidasyon kapsamındaki bağlı ortaklıklara ilişkin bilgiler

	Cari Dönem	Önceki Dönem
<b>Dönem Başı Değeri</b>	<b>605.059</b>	<b>612.058</b>
<b>Dönem İçi Hareketler</b>	<b>(27.131)</b>	<b>(6.999)</b>
Alışlar	-	14.685
Bedelsiz Edinilen Hisse Sen. (*)	45.605	10.723
Cari Yıl Payından Alınan Kâr	-	-
Satışlar/Tasfiye	66.551	78.256
Yeniden Sınıflamadan Kaynaklanan Değişim	-	-
Piyasa Değeri ile Enflasyonlu Değer Arasındaki Fark	22.884	7.903
Yurt dışı Bağılı Ortaklıkların Net Kur Farkı	(29.069)	37.946
Değer Azalma Karşılıkları (-)	-	-
<b>Dönem Sonu Değeri</b>	<b>577.928</b>	<b>605.059</b>
<b>Sermaye Taahhütleri</b>	<b>-</b>	<b>-</b>
<b>Dönem Sonu Sermaye Katılma Payı (%)</b>	<b>-</b>	<b>-</b>

(\*) Garanti Bank International NV, geçmiş yıl kârlarından karşılayarak, 17 Nisan 2007 tarihinde sermayesini 134.750.000 EUR'dan 159.470.000 EUR'ya çıkartmıştır. Garanti Faktoring Hizmetleri AŞ, geçmiş yıl kârından karşılayarak 8 Ağustos 2007 tarihinde sermayesini 15.989 YTL'den 16.849 YTL'ye çıkartmıştır.

#### Konsolidasyon kapsamındaki bağlı ortaklıklara yapılan yatırımların değerlemesi

	Cari Dönem	Önceki Dönem
Maliyet Değeri İle Değerleme	210.587	567.854
Rayiç Değer İle Değerleme	367.341	37.205
Özsermaye Yöntemi İle Değerleme	-	-

#### Konsolidasyon kapsamındaki bağlı ortaklıklara ilişkin sektör bilgileri ve bunlara ilişkin kayıtlı tutarlar

Bağılı Ortaklıklar	Cari Dönem	Önceki Dönem
Bankalar	310.612	287.036
Sigorta Şirketleri	56.545	123.095
Faktoring Şirketleri	39.580	37.205
Leasing Şirketleri	85.380	85.384
Finansman Şirketleri	85.811	72.339
Diğer Bağılı Ortaklıklar	-	-

#### Borsaya kote edilen konsolidasyon kapsamındaki bağlı ortaklıklar

	Cari Dönem	Önceki Dönem
Yurt İçi Borsalara Kote Edilenler	39.580	37.205
Yurt Dışı Borsalara Kote Edilenler	-	-

**Türkiye Garanti Bankası Anonim Şirketi ve Finansal Kuruluşları**  
**31 Aralık 2007 Tarihi İtibarıyla Hazırlanan**  
**Yıl Sonu Konsolide Finansal Raporu**  
(Para birimi: Bin Yeni Türk Lirası olarak ifade edilmiştir.)

Konsolidasyon kapsamındaki bağlı ortaklıklara ilişkin diğer bilgiler

Ünvanı	Adres (Şehir/ Ülke)	Ana Ortaklık Banka'nın Pay Oranı- Farklıysa Oy Oranı (%)	Konsolide Edilen Diğer Ortakların Pay Oranı (%)	Konsolidasyon Yöntemi
1 Garanti Finansal Kiralama AŞ	İstanbul/Türkiye	94,10	5,86	Tam Konsolidasyon
2 Garanti Faktoring Hizmetleri AŞ (1)	İstanbul/Türkiye	55,40	-	Tam Konsolidasyon
3 Garanti Yatırım Menkul Kıymetler AŞ	İstanbul/Türkiye	100,00	-	Tam Konsolidasyon
4 Garanti Portföy Yönetimi AŞ	İstanbul/Türkiye	100,00	-	Tam Konsolidasyon
5 Garanti Emeklilik ve Hayat AŞ	İstanbul/Türkiye	84,91	-	Tam Konsolidasyon
6 Garanti Bank International NV	Amsterdam/Hollanda	100,00	-	Tam Konsolidasyon
7 Garanti Bank Moscow	Moskova/Rusya	75,02	24,86	Tam Konsolidasyon
8 Garanti Financial Services Plc	Dublin/İrlanda	99,99	-	Tam Konsolidasyon
9 Garanti Fund Management Co. Ltd.	Valetta/Malta	99,50	-	Tam Konsolidasyon

Aktif Toplamı	Özkaynak	Sabit Varlık Toplamı (*)	Faiz Gelirleri	Menkul Değer Gelirleri	Cari Dönem Kâr/Zararı	Geçmiş Yıllar Kâr /Zararı ve Olağanüstü Yedekler	Gerçeğe Uygun Değeri
1 2.151.526	211.283	18.279	196.245	-	54.816	73.219	-
2 589.049	32.636	1.316	35.454	-	4.014	6.202	71.438
3 30.246	24.826	2.287	2.126	1.271	6.414	3.726	-
4 17.097	13.654	1.526	349	2.317	(809)	1.780	-
5 776.737	92.372	7.790	15.319	7.568	42.081	(17.003)	-
6 5.730.808	364.616	73.164	353.200	106.172	54.753	32.906	270.918
7 582.863	72.448	1.559	31.040	8.866	13.328	16.217	52.912
8 8.453	8.436	-	317	-	(208)	6.396	17.151
9 71	-	-	-	-	-	(267)	-

(\*) Sabit varlık toplamı maddi ve maddi olmayan duran varlıklardan oluşmaktadır.

(1) 30 Eylül 2007 tarihinde sona eren hesap dönemine aittir, rayiç değer bilgisi 31 Aralık 2007 tarihi itibarıdır.

**Cari dönem içinde elden çıkarılan konsolidasyon kapsamındaki bağlı ortaklıklara ilişkin bilgiler**

Banka'nın konsolide edilen bağlı ortaklıklar arasında yer alan ve %100'ü 124.492 YTL net aktif değerinde olan Garanti Sigorta AŞ'ye ait payların%80'ini oluşturan hisseler 365.000.000 EUR bedel ile ve %100'ü 73.961 YTL net aktif değerinde olan Garanti Emeklilik ve Hayat AŞ'ye ait payların%15'ini oluşturan hisseler 100.000.000 EUR bedel ile Eureko BV şirketine 21 Haziran 2007 tarihinde satılmıştır. Garanti Sigorta AŞ'nin yasal adı 1 Ekim 2007'de Eureko Sigorta AŞ olarak değiştirilmiştir.

Yukarıda açıklanan satış işlemleri ile ilgili olarak Banka'nın satıştan sonra elinde kalan Garanti Sigorta AŞ'nin hisseleri üzerinde "Satış Opsiyonu" ve Eureko B.V.'nin Garanti Emeklilik ve Hayat AŞ hisseleri üzerinde "Alım ve Satış Opsiyonları" bulunmaktadır.

**Cari dönem içinde satın alınan konsolidasyon kapsamındaki bağlı ortaklıklara ilişkin bilgiler**

Yoktur.

**5.1.10 Birlikte kontrol edilen ortaklıklar (Net)**

Yoktur.

## Türkiye Garanti Bankası Anonim Şirketi ve Finansal Kuruluşları

### 31 Aralık 2007 Tarihi İtibarıyla Hazırlanan

### Yıl Sonu Konsolide Finansal Raporu

(Para birimi: Bin Yeni Türk Lirası olarak ifade edilmiştir.)

#### 5.1.11 Kiralama işlemlerinden alacaklarına ilişkin bilgiler

##### 5.1.11.1 Finansal kiralamaya yapılan yatırımların kalan vadelerine göre gösterimi

	Cari Dönem		Önceki Dönem	
	Brüt	Net	Brüt	Net
1 Yılda Az	1.010.935	850.232	706.281	593.655
1-4 Yıl Arası	1.240.013	1.095.417	784.952	693.213
4 Yılda Fazla	-	-	-	-
<b>Toplam</b>	<b>2.250.948</b>	<b>1.945.649</b>	<b>1.491.233</b>	<b>1.286.868</b>

##### 5.1.11.2 Finansal kiralamaya yapılan net yatırımlara ilişkin bilgiler

	Cari Dönem	Önceki Dönem
Brüt Finansal Kiralama Yatırımı	2.250.948	1.491.233
Finansal Kiralamadan Kazanılmamış Finansal Gelirler (-)	305.299	204.365
İptal Edilen Kiralama Tutarları (-)	-	-
<b>Net Finansal Kiralama Yatırımı</b>	<b>1.945.649</b>	<b>1.286.868</b>

##### 5.1.11.3 Yapılan finansal kiralama sözleşmeleri ile ilgili olarak genel açıklamalar

Yapılan finansal kiralama sözleşmeleri ile ilgili olarak kullanılan kriterler şu şekildedir:

Finansal kiralama talebinde bulunan müşteri, yasal mevzuat çerçevesinde, şirket kredi politikası ve kredilendirme kriterleri ışığında değerlendirilir. Değerlendirme aşamasında Kredi Komitesi'nin müşteriyi tanıması amacıyla talebin tutarına ve özelliğine göre "müşteri analiz raporu" hazırlanıp, "customer risk rating", "equipment rating/scoring"i gibi risk derecelendirme modelleri kullanılır.

Yasal mevzuata uygun olmak koşuluyla, genel müdür, kredi komitesi ve yönetim kuruluna ait kredilendirme yetki limitleri çerçevesinde kredi talep eden müşterinin finansal durumuna ve finansal olmayan (kalitatif) niteliklerine ve yukarıdaki satırda sözkonusu edilen unsurlara bağlı olarak kredinin tesis edilip edilmeyeceği, edilecekse hangi şartlarda kullanılacağı karara bağlanır. Bu aşamada müşterinin kredi değerliliğine ve kullanacağı ürünün özelliğine göre banka garantisi, gayrimenkul ipotegi, menkul rehni, kambiyo senetleri veya diğer kişi ve kuruluşların kefaletleri teminat olarak alınabilmektedir.

Kredi tesis edilen müşterilerin sektör, finansal kiralamaya konu ekipman ve temlik alınan alacak bazında yoğunlaşması takip edilir.

Finansal kiralama sözleşmesi yapıldıktan sonra takip edilen hususlar şu şekildedir:

Tesis sonrası dönemde, kredilerin işleyişi, kira bedellerinin zamanında tahsil edilmesi gibi parasal yükümlülüklerin yerine getirilip getirilmediği yakından takip edilir. Bunun yanısıra, ödemelerini düzenli olarak yapan firmalar için de kredi izleme servisi tarafından raporlamalar yapılarak sorunsuz firmaların son durumları hakkında bilgi temin edilir.

Sorunsuz firmalarla ilgili olarak kredi izleme birimi tarafından periyodik olarak hazırlanan raporlar, gecikmeli firmalarla ilgili olarak da İdari Takip ve Hukuk birimleri tarafından yapılan son görüşmeler, şirket içi ilgili komitelerde görüşülerek şirket üst yönetiminin bilgisine sunulmakta bu şekilde gerekli aksiyonlar alınmaktadır.

#### 5.1.12 Riskten korunma amaçlı türev finansal araçlara ilişkin açıklamalar

##### 5.1.12.1 Riskten korunma amaçlı türev finansal araçlara ilişkin pozitif farklar tablosu

Riskten Korunma Amaçlı Türev Finansal Varlıklar	Cari Dönem		Önceki Dönem	
	TP	YP	TP	YP
Gerçeğe Uygun Değer Riskinden Korunma Amaçlı	-	-	-	-
Nakit Akış Riskinden Korunma Amaçlı	-	31.960	-	4.799
Yurt Dışındaki Net Yatırım Riskinden Korunma Amaçlı	-	-	-	-
<b>Toplam</b>	<b>-</b>	<b>31.960</b>	<b>-</b>	<b>4.799</b>

**Türkiye Garanti Bankası Anonim Şirketi ve Finansal Kuruluşları**  
**31 Aralık 2007 Tarihi İtibarıyla Hazırlanan**  
**Yıl Sonu Konsolide Finansal Raporu**  
(Para birimi: Bin Yeni Türk Lirası olarak ifade edilmiştir.)

**5.1.13 Maddi duran varlıklara ilişkin bilgiler**

	Gayrimenkul	Araçlar	Diğer MDV	Toplam
<b>Önceki Dönem Sonu:</b>				
Maliyet	913.328	40.407	983.140	1.936.875
Birikmiş Amortisman (-)	(188.597)	(20.750)	(750.241)	(959.588)
Net Defter Değeri	724.731	19.657	232.899	977.287
<b>Cari Dönem Sonu:</b>				
Dönem Başı Net Defter Değeri	724.731	19.657	232.899	977.287
İktisap Edilenler	69.484	8.767	158.347	236.598
Elden Çıkarılanlar, net (-)	(16.529)	(2.057)	(9.178)	(27.764)
Değer Düşüşü (-)	(62)	-	-	(62)
Amortisman Bedeli (-)	(21.282)	(8.998)	(121.670)	(151.950)
Y. Dışı İşt. Kayn. Net Kur Farkları	(3.895)	64	(618)	(4.449)
Dönemsonu Maliyet	958.575	41.740	1.002.695	2.003.010
Dönemsonu B.Amortisman (-)	(206.128)	(24.307)	(742.915)	(973.350)
<b>Kapanış Net Defter Değeri</b>	<b>752.447</b>	<b>17.433</b>	<b>259.780</b>	<b>1.029.660</b>

5.1.13.1 Münferit bir varlık için cari dönemde kaydedilmiş veya iptal edilmiş değer azalışının tutarı finansal tabloların bütünü açısından önem teşkil etmekteyse

**Değer azalışının kaydedilmesine veya iptal edilmesine yol açan olaylar ve şartları**

Yoktur.

**Finansal tablolarda kaydedilen veya iptal edilen değer azalışının tutarı**

Yoktur.

5.1.13.2 Cari dönemde kaydedilmiş veya iptal edilmiş olan ve her biri veya bazıları finansal tabloların bütünü açısından önemli olmamakla birlikte toplamı finansal tabloların bütünü açısından önemli olan değer düşüklükleri için ilgili varlık grupları itibarıyla ayrılan veya iptal edilen değer azalışı tutarları ile bunlara neden olan olay ve şartlar

2007 yılı içinde "Varlıklarda Değer Düşüklüğüne İlişkin Türkiye Muhasebe Standardı" (TMS 36) uyarınca çeşitli gayrimenkuller için toplam 62 YTL tutarında ilave değer azalma karşılığı ayrılmıştır.

**5.1.14 Maddi olmayan duran varlıklara ilişkin açıklamalar**

**5.1.14.1 Faydalı ömür veya kullanılan amortisman oranları**

Maddi olmayan duran varlıklar içerisinde gösterilen konsolidasyon şerefiyesi amortismanına tabi değildir. İlk tesis ve taazzuv giderleri, yazılım programları, özel maliyet ve maddi olmayan hakların ise tahmini ekonomik ömürleri 5 ile 15 yıl arasında değişmektedir.

**5.1.14.2 Kullanılan amortisman yöntemleri**

Bilanço tarihi itibarıyla aktifte bir hesap döneminden daha az bir süre bulunan varlıklara ilişkin olarak, bir tam yıl için öngörülen amortisman tutarının, varlığın aktifte kalış süresiyle orantılanması suretiyle bulunan tutar kadar amortisman doğrusal amortisman yöntemi ile ayrılmıştır. Konsolidasyon şerefiyesi amortismanına tabi değildir, ancak düzenli olarak değer düşüklüğü analizine tabidir ve değer düşüklüğü mevcut ise karşılık ayrılır.

**Türkiye Garanti Bankası Anonim Şirketi ve Finansal Kuruluşları**  
**31 Aralık 2007 Tarihi İtibarıyla Hazırlanan**  
**Yıl Sonu Konsolide Finansal Raporu**  
(Para birimi: Bin Yeni Türk Lirası olarak ifade edilmiştir.)

5.1.14.3 Dönem başı ve dönem sonundaki brüt defter değeri ile birikmiş amortisman tutarları

	Cari Dönem		Önceki Dönem	
	Brüt Defter Değeri	Birikmiş Amortisman Tutarı	Brüt Defter Değeri	Birikmiş Amortisman Tutarı
Maddi Olmayan Duran Varlıklar	218.728	99.243	258.922	171.650

5.1.14.4 Dönem başı ve dönem sonu arasında aşağıda belirtilen bilgileri içeren hareket tablosu

	Cari Dönem	Önceki Dönem
<b>Dönem Başı</b>	<b>87.272</b>	<b>71.589</b>
Bünyede Dahili Olarak Oluşturulan Tutarlar	-	-
Birleşme, Devir ve İktisaplardan Kaynaklanan İlaveler	66.804	44.239
Kullanım Dışı Bırakılanlar ve Satışlar(-)	5.358	4.433
Değer Artışı veya Düşüşü Nedeniyle Değerleme Fonuna Kaydedilen Tutarlar	-	-
Gelir Tablosuna Kaydedilmiş Olan Değer Azalışları	-	-
Gelir Tablosundan İptal Edilen Değer Azalışları	-	-
Amortisman Gideri (-)	28.954	25.195
Yurt dışı İştiraklerden Kaynaklanan Net Kur Farkları	(279)	1.072
Defter Değerinde Meydana Gelen Diğer Değişiklikler	-	-
<b>Dönem Sonu</b>	<b>119.485</b>	<b>87.272</b>

5.1.14.5 Finansal tabloların bütünü açısından önem arz eden bir maddi olmayan duran varlık bulunması durumunda, bunun defter değeri, tanımı ve kalan amortisman süresi

Yoktur.

5.1.14.6 Varsa devlet teşvikleri kapsamında edinilen ve ilk muhasebeleştirmede rayiç değeri ile kaydedilmiş olan maddi olmayan duran varlıklar için aşağıdaki tabloda yer alan hususlara ilişkin bilgiler

Yoktur.

5.1.14.7 Devlet teşvikleri kapsamında edinilen ve ilk muhasebeleştirmede rayiç değeri ile kaydedilmiş olan maddi olmayan duran varlıkların ilk kayıt tarihinden sonraki değerlemelerinin hangi yöntemle yapıldığı

Yoktur.

5.1.14.8 Kullanımında herhangi bir kısıtlama bulunan veya rehnedilen maddi olmayan duran varlıkların defter değeri

Yoktur.

5.1.14.9 Maddi olmayan duran varlık edinimi için verilmiş olan taahhütlerin tutarı

Yoktur.

5.1.14.10 Yeniden değerlendirme yapılan maddi olmayan duran varlıklar için varlık türü bazında aşağıdaki açıklamalar

Yoktur.

5.1.14.11 Varsa, dönem içinde gider kaydedilen araştırma geliştirme giderlerinin toplam tutarı

Yoktur.



**Türkiye Garanti Bankası Anonim Şirketi ve Finansal Kuruluşları**  
**31 Aralık 2007 Tarihi İtibarıyla Hazırlanan**  
**Yıl Sonu Konsolide Finansal Raporu**  
(Para birimi: Bin Yeni Türk Lirası olarak ifade edilmiştir.)

5.1.14.12 Şerefiyeye ilişkin bilgiler

	Hisse Oranı%	Taşınan Değer
<b>Konsolidasyon Şerefiyesi</b>		
Garanti Yatırım	100,00	2.778
Garanti Finansal Kiralama	98,94	2.119
Garanti Faktoring	55,40	1.491
<b>Toplam</b>		<b>6.388</b>

5.1.14.13 Şerefiyenin defter değerinin dönem başı, dönem sonu bakiyesi ve dönem içi hareketleri ile birlikte aşağıdaki bilgiler

	Cari Dönem
<b>Dönem Başındaki Net Değer</b>	<b>6.388</b>
Dönem İçi Hareketler:	-
İlave Şerefiye	-
Varlık ve Yükümlülüklerin Değerindeki Değişikliklerden Kaynaklanan Düzeltmeler	-
Dönem İçinde Bir Faaliyetin Durdurulması veya Bir Varlığın	-
Tamamen/Kismen Elden Çıkarılması Nedeniyle Kayıttan Silinen Şerefiye Tutarı (-)	-
Amortisman (-)	-
Değer Düşüş Karşılığı (-)	-
İptal Edilen Değer Düşüş Karşılığı (-)	-
Defter Değerinde Meydana Gelen Diğer Değişiklikler	-
<b>Dönem Sonundaki Net Değer</b>	<b>6.388</b>

5.1.15 Yatırım amaçlı gayrimenkullere ilişkin açıklamalar

Yoktur.

5.1.16 Ertelenmiş vergi varlığına ilişkin açıklamalar

Banka konsolide finansal tablolarında 31 Aralık 2007 itibarıyla 58.352 YTL (31 Aralık 2006: 43.830 YTL) tutarında ertelenmiş vergi varlığı hesaplanmış olup, söz konusu değere bilanço tarihi itibarıyla hesaplanan indirilebilir geçici farklar ile vergiye tabi geçici farkların netleştirilmesi sonucunda ulaşılmıştır.

Banka'nın, konsolide bazda 31 Aralık 2007 itibarıyla mali zarar veya vergi indirim ve istisnaları üzerinden hesapladığı ertelenmiş vergi varlığı bulunmamakla beraber, bilançosunda yer alan varlık veya yükümlülüklerin defter değeri ile vergi mevzuatı uyarınca belirlenen vergiye esas değeri arasında ortaya çıkan ve sonraki dönemlerde mali kâr/zararın hesabında dikkate alınacak tutarları üzerinden hesapladığı 112.882 YTL (31 Aralık 2006: 90.062 YTL) tutarındaki ertelenmiş vergi varlığı ile 54.530 YTL (31 Aralık 2006: 46.232 YTL) tutarındaki ertelenmiş vergi borcu netleştirilmek suretiyle kayıtlara yansıtılmıştır.

Ertelenmiş verginin konusu olan varlıkların defter değeri ile vergiye esas değeri arasında ortaya çıkan farkların özkaynaklar hesap grubuyla ilişkili olması halinde ise ertelenmiş vergi varlığı veya borcu bu grupta yer alan ilgili hesaplarla netleştirilmiştir.

**Türkiye Garanti Bankası Anonim Şirketi ve Finansal Kuruluşları**  
**31 Aralık 2007 Tarihi İtibarıyla Hazırlanan**  
**Yıl Sonu Konsolide Finansal Raporu**  
(Para birimi: Bin Yeni Türk Lirası olarak ifade edilmiştir.)

## 5.1.17 Satış amaçlı elde tutulan ve durdurulan faaliyetlere ilişkin duran varlıklar hakkında açıklamalar

	Cari Dönem	Önceki Dönem
<b>Önceki Dönem Sonu</b>		
Maliyet	117.297	423.893
Birikmiş Amortisman (-)	2.101	-
<b>Net Defter Değeri</b>	<b>115.196</b>	<b>423.893</b>
<b>Cari Dönem Sonu</b>		
İktisap Edilenler	24.962	5.205
Elden Çıkarılanlar (Maliyet)	(26.624)	(311.801)
Elden Çıkarılanlar (Amortisman)	746	4.589
Değer Düşüşü	-	-
Amortisman Bedeli (-)	1.394	6.690
Y.dışı İşt. Kayn. Net Kur Farkları (-)	-	-
<b>Maliyet</b>	<b>115.635</b>	<b>117.297</b>
<b>Birikmiş Amortisman (-)</b>	<b>2.749</b>	<b>2.101</b>
<b>Net Defter Değeri</b>	<b>112.886</b>	<b>115.196</b>

Bilanço tarihi itibarıyla üzerinde vefa hakkı bulunan satış amaçlı elde tutulan duran varlıkların toplam net değeri 29.850 YTL'dir (31 Aralık 2006: 9.020 YTL).

## 5.1.18 Diğer aktiflere ilişkin bilgiler

## 5.1.18.1 Aktiflerin vadeli satışından doğan alacaklara ilişkin bilgiler

	Cari Dönem	Önceki Dönem
İştirakler, Bağlı Ortaklıklar ve Birlikte Kontrol Edilen Ortaklıkların Satışından	31.412	169.619
Gayrimenkul Satışından	1.427	92.680
Diğer Varlıkların Satışından	2.843	2.843
<b>Toplam</b>	<b>35.682</b>	<b>265.142</b>

## 5.1.18.2 Peşin ödenen gider, vergi ve benzeri işlemlere ilişkin bilgiler

	Cari Dönem	Önceki Dönem
Peşin Ödenen Giderler	257.923	151.713
Peşin Ödenen Vergiler	5.222	7.857

**Türkiye Garanti Bankası Anonim Şirketi ve Finansal Kuruluşları**  
**31 Aralık 2007 Tarihi İtibarıyla Hazırlanan**  
**Yıl Sonu Konsolide Finansal Raporu**  
(Para birimi: Bin Yeni Türk Lirası olarak ifade edilmiştir.)

**5.2 Konsolide bilançonun pasif hesaplarına ilişkin olarak açıklama ve dipnotlar**

**5.2.1 Mevduatın/toplanan fonların vade yapısına ilişkin bilgiler**

Cari Dönem	Vadesiz	7 Gün İhbarlı	1 Aya Kadar	1-3 Ay	3-6 Ay	6 Ay-1 Yıl	1 Yıl ve Üstü	Birikimli Mevduat	Toplam
Tasarruf Mevduatı	1.072.314	-	3.570.588	7.477.039	189.474	99.403	244.273	-	12.653.091
Döviz Tevdiat Hesabı	5.276.925	-	7.283.743	6.878.331	669.115	999.861	716.865	66.946	21.891.786
Yurt içinde Yer. K.	3.563.993	-	6.025.233	6.254.723	434.700	341.056	371.478	66.119	17.057.302
Yurt dışında Yer.K	1.712.932	-	1.258.510	623.608	234.415	658.805	345.387	827	4.834.484
Resmi Kur. Mevduatı	384.378	-	82.765	6.044	31	1.412	55	-	474.685
Tic. Kur. Mevduatı	1.644.869	-	2.293.188	1.741.392	130.100	93.931	17.467	-	5.920.947
Diğ. Kur. Mevduatı	65.314	-	68.840	114.700	1.547	227	258	-	250.886
Kıymetli Maden DH	35.438	-	1.465	1.488	3.112	3.424	17.114	-	62.041
Bankalararası Mevduat	376.893	-	1.265.127	261.125	111.829	288.505	132.615	-	2.436.094
TC Merkez Bnk.	-	-	-	-	-	-	-	-	-
Yurt içi Bankalar	3.687	-	421.821	235	-	4.797	11.670	-	442.210
Yurt dışı Bankalar	239.259	-	843.306	260.890	111.829	283.708	120.945	-	1.859.937
Katılım Bankaları	133.947	-	-	-	-	-	-	-	133.947
Diğer	-	-	-	-	-	-	-	-	-
<b>Toplam</b>	<b>8.856.131</b>	<b>-</b>	<b>14.565.716</b>	<b>16.480.119</b>	<b>1.105.208</b>	<b>1.486.763</b>	<b>1.128.647</b>	<b>66.946</b>	<b>43.689.530</b>

Önceki Dönem	Vadesiz	7 Gün İhbarlı	1 Aya Kadar	1-3 Ay	3-6 Ay	6 Ay-1 Yıl	1 Yıl ve Üstü	Birikimli Mevduat	Toplam
Tasarruf Mevduatı	858.537	-	2.652.039	5.370.180	173.910	36.990	61.384	-	9.153.040
Döviz Tevdiat Hesabı	5.306.372	-	6.259.367	5.003.582	725.110	490.752	684.307	66.739	18.536.229
Yurt içinde Yer. K.	3.564.397	-	5.107.083	4.486.519	603.335	217.523	432.301	66.058	14.477.216
Yurt dışında Yer.K	1.741.975	-	1.152.284	517.063	121.775	273.229	252.006	681	4.059.013
Resmi Kur. Mevduatı	13.447	-	8.047	6.792	7	46	48	-	28.387
Tic. Kur. Mevduatı	1.363.647	-	1.460.924	1.184.717	23.406	12.262	8.835	-	4.053.791
Diğ. Kur. Mevduatı	178.397	-	28.761	170.388	305	19	217	-	378.087
Kıymetli Maden DH	32.721	-	1.248	1.360	2.844	-	18.783	-	56.956
Bankalararası Mevduat	311.044	-	705.488	355.282	142.898	39.091	19.912	-	1.573.715
TC Merkez Bnk.	-	-	-	-	-	-	-	-	-
Yurt içi Bankalar	50.691	-	295.634	4.093	7.045	10.208	17.226	-	384.897
Yurt dışı Bankalar	194.906	-	409.854	351.189	135.853	28.883	2.686	-	1.123.371
Katılım Bankaları	65.447	-	-	-	-	-	-	-	65.447
Diğer	-	-	-	-	-	-	-	-	-
<b>Toplam</b>	<b>8.064.165</b>	<b>-</b>	<b>11.115.874</b>	<b>12.092.301</b>	<b>1.068.480</b>	<b>579.160</b>	<b>793.486</b>	<b>66.739</b>	<b>33.780.205</b>

5.2.1.1 Sigorta kapsamında bulunan tasarruf mevduatına ilişkin olarak aşağıdaki bilgiler açıklanır

5.2.1.1.1 Sigorta limitini aşan tutarlar

Mevduat bankaları için sigorta kapsamında bulunan ve sigorta limitini aşan tasarruf mevduatına ilişkin bilgiler

	Sigorta Kapsamında Bulunan		Sigorta Limitini Aşan	
	Cari Dönem	Önceki Dönem	Cari Dönem	Önceki Dönem
Tasarruf Mevduatı	6.214.648	4.553.983	6.261.780	4.529.157
Tasarruf Mevduatı Niteliğini Haiz DTH	2.987.805	3.015.500	6.578.805	5.151.654
Tasarruf Mevduatı Niteliğini Haiz Diğ.H.	1.969	3.417	48.387	45.860
Yurt dışı Şubelerde Bulunan Yabancı Mercilerin Sigortasına Tabi Hesaplar	-	-	-	-
Kıyı Bnk.Blg. Şubelerde Bulunan Yabancı Mercilerin Sigorta Tabi Hesaplar	-	-	-	-

## Türkiye Garanti Bankası Anonim Şirketi ve Finansal Kuruluşları

### 31 Aralık 2007 Tarihi İtibarıyla Hazırlanan

### Yıl Sonu Konsolide Finansal Raporu

(Para birimi: Bin Yeni Türk Lirası olarak ifade edilmiştir.)

5.2.1.2 Merkezi yurt dışında bulunan bankanın Türkiye'deki şubesinde bulunan tasarruf mevduatı/gerçek kişilerin ticari işlemlere konu olmayan özel cari hesapları, merkezin bulunduğu ülkede sigorta kapsamında ise bunun açıklanması

Yoktur.

5.2.1.3 Sigorta kapsamında bulunmayan tutarlar

5.2.1.3.1 Sigorta kapsamında bulunmayan gerçek kişilerin mevduatı

	Cari Dönem	Önceki Dönem
Yurt dışı Şubelerde Bulunan Mevduat ve Diğer Hesaplar	566.974	272.097
Hakim Ortaklar ile Bunların Ana, Baba, Eş ve Velayet Altındaki Çocuklarına Ait Mevduat ile Diğer Hesaplar	-	-
Yönetim veya Müdürler Kurulu Başkan ve Üyeler, Genel Müdür ve Yardımcıları ile Bunların Ana, Baba, Eş ve Velayet Altındaki Çocuklarına Ait Mevduat ile Diğer Hesaplar	196.751	97.709
26/9/2004 Tarihli ve 5237 Sayılı TCK'nın 282 nci Maddesindeki Suçtan Kaynaklanan Mal Varlığı Değerleri Kapsamına Giren Mevduat ile Diğer Hesaplar	-	-
Türkiye'de Münhasıran Kıyı Bankacılığı Faaliyeti Göstermek Üzere Kurulan Mevduat Bankalarında Bulunan Mevduat	-	-

5.2.2 Alım satım amaçlı türev finansal borçlara ilişkin negatif farklar tablosu

Alım Satım Amaçlı Türev Finansal Yükümlülükler	Cari Dönem		Önceki Dönem	
	TP	YP	TP	YP
Vadeli İşlemler	28.533	4.891	2.830	1.598
Swap İşlemleri	454.943	21.673	240.601	10.129
Futures İşlemleri	-	482	-	-
Opsiyonlar	17.729	10.230	473	2.268
Diğer	-	112	-	1.646
<b>Toplam</b>	<b>501.205</b>	<b>37.388</b>	<b>243.904</b>	<b>15.641</b>

5.2.3 Bankalar ve diğer mali kuruluşlara ilişkin bilgiler

	Cari Dönem		Önceki Dönem	
	TP	YP	TP	YP
T.C. Merkez Bankası Kredileri	-	-	-	-
Yurt İçi Banka ve Kuruluşlardan	641.587	785.988	585.874	401.126
Yurt Dışı Banka, Kuruluş ve Fonlardan	1.170.932	8.302.235	364.242	8.310.633
<b>Toplam</b>	<b>1.812.519</b>	<b>9.088.223</b>	<b>950.116</b>	<b>8.711.759</b>

5.2.3.1 Alınan kredilerin vade ayırımına göre gösterilmesi

	Cari Dönem		Önceki Dönem	
	TP	YP	TP	YP
Kısa Vadeli	733.136	3.064.237	950.116	2.717.581
Orta ve Uzun Vadeli	1.079.383	6.023.986	-	5.994.178
<b>Toplam</b>	<b>1.812.519</b>	<b>9.088.223</b>	<b>950.116</b>	<b>8.711.759</b>

5.2.3.2 Bankanın yükümlülüklerinin yoğunlaştığı alanlara ilişkin ilave açıklamalar

Banka, normal bankacılık faaliyetleri kapsamında kendisini fonlamayı mevduat ve alınan krediler ile sağlamaktadır. Banka'nın mevduat yapısı YTL ve yabancı para cinsinden dengeli bir dağılım göstermektedir. Banka'nın diğer fon kaynaklarını özellikle yurt dışından yabancı para cinsinden alınan krediler ve YTL cinsinden repo işlemlerinden sağlanan fonlar oluşturmaktadır.

**Türkiye Garanti Bankası Anonim Şirketi ve Finansal Kuruluşları**  
**31 Aralık 2007 Tarihi İtibarıyla Hazırlanan**  
**Yıl Sonu Konsolide Finansal Raporu**  
(Para birimi: Bin Yeni Türk Lirası olarak ifade edilmiştir.)

5.2.4 Para piyasalarına borçlar

Repo işlemlerinden sağlanan fonlara ilişkin bilgiler

	Cari Dönem		Önceki Dönem	
	TP	YP	TP	YP
<b>Yurt içi İşlemlerden</b>	<b>6.667.163</b>	-	<b>3.476.521</b>	-
Mali Kurum ve Kuruluşlar	6.591.635	-	3.399.700	-
Diğer Kurum ve Kuruluşlar	32.920	-	32.571	-
Gerçek Kişiler	42.608	-	44.250	-
<b>Yurt dışı İşlemlerden</b>	<b>780.742</b>	<b>1.144.051</b>	<b>834.273</b>	<b>984.851</b>
Mali Kurum ve Kuruluşlar	780.157	1.144.051	833.600	984.851
Diğer Kurum ve Kuruluşlar	125	-	378	-
Gerçek Kişiler	460	-	295	-
<b>Toplam</b>	<b>7.447.905</b>	<b>1.144.051</b>	<b>4.310.794</b>	<b>984.851</b>

5.2.5 Faktoring borçlarına ilişkin açıklamalar

Yoktur.

5.2.6 Kiralama işlemlerinden borçlara ilişkin bilgiler

5.2.6.1 Finansal kiralama işlemlerinden doğan yükümlülüklerle ilişkin açıklamalar

	Cari Dönem		Önceki Dönem	
	Brüt	Net	Brüt	Net
1 Yıdan Az	4.115	4.115	1.815	1.664
1-4 Yıl Arası	-	-	-	-
4 Yıdan Fazla	-	-	-	-
<b>Toplam</b>	<b>4.115</b>	<b>4.115</b>	<b>1.815</b>	<b>1.664</b>

5.2.6.2 Faaliyet kiralamasına ilişkin açıklamalar

Banka bazı şubeleri ve ATM makinaları için faaliyet kiralaması sözleşmeleri yapmaktadır. Kira sözleşmeleri yıllık bazda yapılmakta ve kira ödemesi yıllık peşin ödenerek "Diğer Aktifler" hesabında peşin ödenmiş giderlerde muhasebeleştirilmektedir. Banka'nın faaliyet kiralaması sözleşmelerinden doğan yükümlülüğü yoktur.

5.2.7 Riskten korunma amaçlı türev finansal borçlara ilişkin negatif farklar tablosu

Riskten Korunma Amaçlı Türev Finansal Borçlar	Cari Dönem		Önceki Dönem	
	TP	YP	TP	YP
Gerçeğe Uygun Değer Riskinden Korunma Amaçlı	-	-	-	-
Nakit Akış Riskinden Korunma Amaçlı	-	249	-	-
Yurtdışındaki Net Yatırım Riskinden Korunma Amaçlı	-	-	-	-
<b>Toplam</b>	<b>-</b>	<b>249</b>	<b>-</b>	<b>-</b>

5.2.8 Karşılıklara ilişkin açıklamalar

5.2.8.1 Genel karşılıklara ilişkin bilgiler

	Cari Dönem	Önceki Dönem
<b>Genel Karşılıklar</b>	<b>280.660</b>	<b>158.466</b>
I. Grup Kredi ve Alacaklar İçin Ayrılanlar	250.216	138.632
II. Grup Kredi ve Alacaklar İçin Ayrılanlar	65	490
Gayrinakdi Krediler İçin Ayrılanlar	30.379	19.344
Diğer	-	-

## Türkiye Garanti Bankası Anonim Şirketi ve Finansal Kuruluşları

### 31 Aralık 2007 Tarihi İtibarıyla Hazırlanan

### Yıl Sonu Konsolide Finansal Raporu

(Para birimi: Bin Yeni Türk Lirası olarak ifade edilmiştir.)

#### 5.2.8.2 Döviz endeksli krediler ve finansal kiralama alacakları anapara kur azalış karşılıkları

	Cari Dönem	Önceki Dönem
Kısa Vadeli Krediler	22.284	12.392
Orta ve Uzun Vadeli Krediler	94.562	7.344
<b>Toplam</b>	<b>116.846</b>	<b>19.736</b>

Döviz endeksli kredilere ait kur farkları aktifte yer alan krediler ile netleştirilmektedir.

#### 5.2.8.3 Tazmin edilmemiş ve nakde dönüşmemiş gayrinakdi krediler özel karşılıkları

	Cari Dönem	Önceki Dönem
Tahsil İmkani Sınırlı Krediler ve Diğer Alacaklar	35	8
Tahsili Şüpheli Krediler ve Diğer Alacaklar	94	168
Zarar Niteliğindeki Kredi ve Diğer Alacaklar	1.634	1.518
<b>Toplam</b>	<b>1.763</b>	<b>1.694</b>

#### 5.2.8.4 Diğer karşılıklara ilişkin bilgiler

##### 5.2.8.4.1 Muhtemel riskler için ayrılan serbest karşılıklar

	Cari Dönem	Önceki Dönem
Muhtemel Riskler İçin Ayrılan Serbest Karşılıklar	32.000	30.000

Banka ekonomide oluşabilecek muhtemel riskler için ihtiyatlılık prensibi dahilinde 32.000 YTL serbest karşılık ayırmıştır.

##### 5.2.8.4.2 Diğer karşılıklar

	Cari Dönem	Önceki Dönem
Çalışan Hakları Karşılığı	143.883	129.930
Sigorta Teknik Karşılıkları, Net	101.150	206.744
Kredi Kartı Promosyon Gideri Karşılığı (*)	49.219	46.051
Diğer Karşılıklar	64.747	64.625
<b>Toplam</b>	<b>358.999</b>	<b>447.350</b>

(\*) Banka bilanço tarihi itibarıyla taahhüt ettiği kredi kartı promosyon giderlerinin tamamı için karşılık ayırmaktadır.

#### 5.2.9 Vergi borcuna ilişkin açıklamalar

##### 5.2.9.1 Cari vergi borcuna ilişkin bilgiler

31 Aralık 2007 itibarıyla kurumlar vergisinden dönem içinde ödenen geçici vergiler düşüldükten sonra kalan vergi borcu 109.524 YTL (31 Aralık 2006: 127.631 YTL)'dir. Cari vergi borcunun konusu olan varlıkların defter değeri ile vergiye esas değeri arasında ortaya çıkan farkların özkaynaklar hesap grubuyla ilişkili olması halinde ise cari vergi varlığı veya borcu bu grupta yer alan ilgili hesaplarla netleştirilmiştir.

##### 5.2.9.2 Ödenecek vergilere ilişkin bilgiler

	Cari Dönem	Önceki Dönem
Ödenecek Kurumlar Vergisi	109.524	127.631
Menkul Sermaye İradı Vergisi	56.827	31.202
Gayrimenkul Sermaye İradı Vergisi	980	677
BSMV	27.097	23.563
Kambiyo Muameleleri Vergisi	2.991	3.252
Ödenecek Katma Değer Vergisi	1.864	1.249
Diğer	19.878	10.685
<b>Toplam</b>	<b>219.161</b>	<b>198.259</b>

**Türkiye Garanti Bankası Anonim Şirketi ve Finansal Kuruluşları**  
**31 Aralık 2007 Tarihi İtibarıyla Hazırlanan**  
**Yıl Sonu Konsolide Finansal Raporu**  
(Para birimi: Bin Yeni Türk Lirası olarak ifade edilmiştir.)

5.2.9.3 Primlere ilişkin bilgiler

	Cari Dönem	Önceki Dönem
Sosyal Sigorta Primleri-Personel	259	278
Sosyal Sigorta Primleri-İşveren	256	384
Banka Sosyal Yardım Sandığı Primleri-Personel	16	8
Banka Sosyal Yardım Sandığı Primleri-İşveren	29	11
Emekli Sandığı Aidatı ve Karşılıkları-Personel	-	-
Emekli Sandığı Aidatı ve Karşılıkları-İşveren	-	-
İşsizlik Sigortası-Personel	355	482
İşsizlik Sigortası-İşveren	633	889
Diğer	1	3
<b>Toplam</b>	<b>1.549</b>	<b>2.055</b>

5.2.9.4 Ertelemiş vergi borcuna ilişkin bilgiler

Banka'nın konsolide finansal tablolarında 30 YTL (31 Aralık 2006: 1.108 YTL) tutarında ertelenmiş vergi borcu bulunmaktadır.

5.2.10 Satış amaçlı elde tutulan ve durdurulan faaliyetlere ilişkin duran varlık borçları hakkında bilgiler

Yoktur.

5.2.11 Sermaye benzeri kredilere ilişkin bilgiler

	Cari Dönem		Önceki Dönem	
	TP	YP	TP	YP
Yurt İçi Bankalardan	-	-	-	-
Yurt İçi Diğer Kuruluşlardan	-	-	-	-
Yurt Dışı Bankalardan	-	-	-	-
Yurt Dışı Diğer Kuruluşlardan	-	728.771	-	143.372
<b>Toplam</b>	<b>-</b>	<b>728.771</b>	<b>-</b>	<b>143.372</b>

Banka 5 Şubat 2007 tarihinde yurtdışı piyasalardan 500 milyon USD tutarında sermaye benzeri kredi temin etmiştir. 10 yıl vadeli ve 5 yıl sonunda Banka tarafından geri ödeme opsiyonuna sahip olan kredinin faiz maliyeti %6,95 olarak belirlenmiştir. Belirtilen kredinin 1 Kasım 2006 tarihli ve 26333 sayılı Resmi Gazete'de yayınlanan "Bankaların Özkaynaklarına İlişkin Yönetmelik"te belirtilmiş olan şartlara uygun olarak ikincil sermaye benzeri borç olarak katkı sermaye hesabında dikkate alınmasının uygun görüldüğü, Bankacılık Düzenleme ve Denetleme Kurumu tarafından yazılı olarak bildirilmiştir.

5.2.12 Özkaynaklara ilişkin bilgiler

5.2.12.1 Ödenmiş sermayenin gösterimi

	Cari Dönem	Önceki Dönem
Hisse Senedi Karşılığı	2.100.000	2.100.000
İmtiyazlı Hisse Senedi Karşılığı	-	-

5.2.12.2 Ödenmiş sermaye tutarı, bankada kayıtlı sermaye sisteminin uygulanıp uygulanmadığı hususunun açıklanması ve bu sistem uygulanıyor ise kayıtlı sermaye tavanı

Sermaye Sistemi	Ödenmiş Sermaye	Tavan
Hisse Senedi Karşılığı	2.100.000	7.000.000
İmtiyazlı Hisse Senedi Karşılığı	-	-

5.2.12.3 Cari dönem içinde yapılan sermaye artırımları ve kaynakları ile arttırılan sermaye payına ilişkin diğer bilgiler

Yoktur.

## Türkiye Garanti Bankası Anonim Şirketi ve Finansal Kuruluşları

### 31 Aralık 2007 Tarihi İtibarıyla Hazırlanan

### Yıl Sonu Konsolide Finansal Raporu

(Para birimi: Bin Yeni Türk Lirası olarak ifade edilmiştir.)

5.2.12.4 Cari dönem içinde sermaye yedeklerinden sermayeye ilave edilen kısma ilişkin bilgiler

Yoktur.

5.2.12.5 Son mali yılın ve onu takip eden ara dönemin sonuna kadar olan sermaye taahhütleri, bu taahhütlerin genel amacı ve bu taahhütler için gerekli tahmini kaynaklar

Yoktur.

5.2.12.6 Ana ortaklık bankanın temel gelirleri, kârlılığı ve likiditesine ilişkin geçmiş dönem göstergeleri ile bu göstergelerdeki belirsizlikler dikkate alınarak yapılacak öngörülerin, bankanın özkaynakları üzerindeki tahmini etkileri

Yoktur.

5.2.12.7 Sermayeyi temsil eden hisse senetlerine tanınan imtiyazlara ilişkin özet bilgiler

Yoktur.

5.2.12.8 Menkul değerler değer artış fonuna ilişkin açıklamalar

	Cari Dönem		Önceki Dönem	
	TP	YP	TP	YP
İştirakler, Bağlı Ortaklıklar ve Birlikte				
<b>Kontrol Edilen Ortaklıklardan</b>	-	-	-	-
Değerleme Farkı	-	-	-	-
Kur Farkı	-	-	-	-
<b>Satılmaya Hazır Menkul Değerlerden</b>	<b>81.517</b>	<b>108.020</b>	<b>52.419</b>	<b>70.285</b>
Değerleme Farkı	81.517	108.020	52.419	70.285
Kur Farkı	-	-	-	-
<b>Toplam</b>	<b>81.517</b>	<b>108.020</b>	<b>52.419</b>	<b>70.285</b>

5.2.12.9 Yeniden değerlendirme değer artış fonuna ilişkin bilgiler

	Cari Dönem		Önceki Dönem	
	TP	YP	TP	YP
Menkuller	-	-	-	-
Gayrimenkuller	2.147	-	2.147	-
Sermayeye Eklenecek İştirak ve Bağlı Ortaklık Hisseleri İle Gayrimenkul Satış Kazançları	27.717	-	-	-
Özel Maliyet Bedelleri Yeniden Değerleme Fonu	-	-	-	-
<b>Toplam</b>	<b>29.864</b>	<b>-</b>	<b>2.147</b>	<b>-</b>

5.2.12.10 İştirakler, Bağlı Ortaklıklar ve Birlikte Kontrol Edilen Ortaklıklar bedelsiz hisse senetleri

Bedelsiz hisse senetleri Doğu GE Gayrimenkul Yatırım Ortaklığı AŞ'nin 23 YTL'lik, Eureko Sigorta AŞ'nin 559 YTL'lik, Garanti Ödeme Sistemleri AŞ'nin 401 YTL'lik, Kredi Kartları Bürosu'nun 481 YTL'lik, Tat Konserve AŞ'nin 36 YTL'lik, Yatırım Finansman Menkul Değerler AŞ'nin 9 YTL'lik bedelsiz sermaye artışlarından kaynaklanmaktadır.



**Türkiye Garanti Bankası Anonim Şirketi ve Finansal Kuruluşları**  
**31 Aralık 2007 Tarihi İtibarıyla Hazırlanan**  
**Yıl Sonu Konsolide Finansal Raporu**  
(Para birimi: Bin Yeni Türk Lirası olarak ifade edilmiştir.)

5.2.12.11 Yasal yedeklere ilişkin bilgiler

	Cari Dönem	Önceki Dönem
I. Tertip Kanuni Yedek Akçe	144.740	94.859
II. Tertip Kanuni Yedek Akçe	23.627	13.794
Özel Kanunlar Gereği Ayrılan Yedek Akçeler	-	-
<b>Toplam</b>	<b>168.367</b>	<b>108.653</b>

Banka ve Türkiye’de faaliyet gösteren finansal kuruluşlarının genel kurulları tarafından alınan kararlar doğrultusunda geçmiş yıl kârlarının %5’i yasal yedeklere aktarılmıştır.

5.2.12.12 Olağanüstü yedeklere ilişkin bilgiler

	Cari Dönem	Önceki Dönem
Genel Kurul Kararı Uyarınca Ayrılan Yedek Akçe	1.388.561	526.745
Dağıtılmamış Kârlar	-	-
Birikmiş Zararlar	-	-
Yabancı Para Sermaye Kur Farkı	-	-
<b>Toplam</b>	<b>1.388.561</b>	<b>526.745</b>

Banka ve finansal kuruluşlarının genel kurulları tarafından alınan kararlar doğrultusunda, geçmiş yıl kârlarının yasal yedekler sonrası kalan kısımları olağanüstü yedeklere aktarılmıştır.

5.2.12.13 Azınlık paylarına ilişkin bilgiler

	Cari Dönem	Önceki Dönem
<b>Dönem Başı Bakiye</b>	<b>7.770</b>	<b>42.022</b>
Bağlı Ortaklıkların Net Kâr Payı	7.978	1.252
Önceki Dönem Temettüsü	-	-
Satış Nedeniyle Azınlık Paylarında Artma/(Azalma)	7.586	(35.504)
Diğer	-	-
<b>Dönem Sonu Bakiye</b>	<b>23.334</b>	<b>7.770</b>

Cari dönemde satış nedeniyle azınlık haklarından oluşan artış daha önce %100’üne sahip olunan konsolidasyon kapsamındaki Garanti Emeklilik ve Hayat AŞ’nin %15 oranındaki hisselerinin satışından kaynaklanmaktadır. Önceki dönemdeki azalış ise, Garanti Gayrimenkul Yatırım Ortaklığı AŞ’nin hisselerinin satışından kaynaklanmaktadır. Satışı müteakiben şirketin yasal adı Doğuş GE Gayrimenkul Yatırım Ortaklığı AŞ olarak değiştirilmiştir.

**5.3 Konsolide nazım hesaplara ilişkin açıklama ve dipnotlar**

**5.3.1 Nazım hesaplarda yer alan yükümlülüklerle ilişkin açıklama**

5.3.1.1 Gayri kabili rücu nitelikteki kredi taahhütlerinin türü ve miktarı

	Cari Dönem	Önceki Dönem
YP Teminat Mektupları	5.849.586	4.675.006
TP Teminat Mektupları	3.920.019	2.682.754
Akreditifler	2.271.110	1.872.234
Aval ve Kabul Kredileri	116.487	143.541
Prefinansmanlar	-	-
<b>Toplam</b>	<b>12.157.202</b>	<b>9.373.535</b>

# Türkiye Garanti Bankası Anonim Şirketi ve Finansal Kuruluşları

## 31 Aralık 2007 Tarihi İtibarıyla Hazırlanan

### Yıl Sonu Konsolide Finansal Raporu

(Para birimi: Bin Yeni Türk Lirası olarak ifade edilmiştir.)

#### 5.3.1.2 Nazım hesap kalemlerinden kaynaklanan muhtemel zararların ve taahhütler ile garanti ve kefaletlerin yapısı ve tutarı

31 Aralık 2007 tarihi itibarıyla nazım hesaplarda izlenen tazmin edilmemiş ve nakde dönüşmemiş 5.832 YTL (31 Aralık 2006: 6.621 YTL) tutarındaki gayrinakdi krediler için 1.763 YTL (31 Aralık 2006: 1.694 YTL) özel karşılık ayrılmıştır.

Taahhütler ile garanti ve kefaletlere ilişkin detay bilgiler "Bilanço Dışı Yükümlülükler" tablosunda yer almaktadır.

Bankanın "Diğer Cayılamaz Taahhütleri" içerisinde; 31 Aralık 2007 tarihi itibarıyla 875.000.000 USD (31 Aralık 2006: 625.000.000 USD) nominal bedelli "Krediye Bağlı Tahsil" ile ilişkili taahhüt yer almaktadır. Ayrıca Garanti Faktoring'in "Diğer Cayılamaz Taahhütleri" içerisinde; 31 Aralık 2007 tarihi itibarıyla 35.850.000 USD ve 2.500.000 EUR (31 Aralık 2006: -) nominal bedelli "Krediye Bağlı Tahvil" ile ilişkili taahhüt yer almaktadır.

#### 5.3.1.3 Gayri nakdi kredilerin toplam tutarı

	Cari Dönem	Önceki Dönem
Nakit Kredi Teminine Yönelik Olarak Açılan Gayrinakdi Krediler	268.951	293.794
Bir Yıl veya Daha Az Süreli Asıl Vadeli	77.737	41.294
Bir Yılda Daha Uzun Süreli Asıl Vadeli	191.214	252.500
Diğer Gayrinakdi Krediler	12.622.056	9.753.804
<b>Toplam</b>	<b>12.891.007</b>	<b>10.047.598</b>

#### 5.3.1.4 Gayrinakdi kredilerle ilgili diğer bilgiler

#### Sektör bazında risk yoğunlaşması hakkında bilgi

	Cari Dönem				Önceki Dönem			
	TP	(%)	YP	(%)	TP	(%)	YP	(%)
<b>Tarım</b>	<b>17.690</b>	<b>0,45</b>	<b>8.884</b>	<b>0,10</b>	<b>12.136</b>	<b>0,45</b>	<b>13.193</b>	<b>0,18</b>
Çiftçilik ve Hayvancılık	16.681	0,43	8.884	0,10	11.226	0,42	13.193	0,18
Ormancılık	95	-	-	-	80	-	-	-
Balıkçılık	914	0,02	-	-	830	0,03	-	-
<b>Sanayi</b>	<b>1.448.464</b>	<b>36,94</b>	<b>2.896.436</b>	<b>32,29</b>	<b>709.238</b>	<b>26,43</b>	<b>2.841.533</b>	<b>38,59</b>
Madencilik ve Taşocakçılığı	333.357	8,50	12.660	0,14	66.001	2,46	28.819	0,39
İmalat Sanayi	937.944	23,92	2.439.922	27,20	627.430	23,38	2.521.650	34,25
Elektrik, Gaz, Su	177.163	4,52	443.854	4,95	15.807	0,59	291.064	3,95
<b>İnşaat</b>	<b>569.081</b>	<b>14,51</b>	<b>1.774.171</b>	<b>19,78</b>	<b>438.975</b>	<b>16,36</b>	<b>1.236.261</b>	<b>16,79</b>
<b>Hizmetler</b>	<b>1.659.550</b>	<b>42,33</b>	<b>3.704.588</b>	<b>41,30</b>	<b>1.405.537</b>	<b>52,38</b>	<b>3.078.229</b>	<b>41,80</b>
Toptan ve Perakende Ticaret	1.086.892	27,72	1.365.334	15,22	857.786	31,97	1.021.648	13,88
Otel ve Lokanta Hizmetleri	72.771	1,86	99.706	1,11	68.449	2,55	106.313	1,44
Ulaştırma ve Haberleşme	92.621	2,36	544.350	6,07	73.029	2,72	594.951	8,08
Mali Kuruluşlar	362.635	9,25	1.665.569	18,57	365.201	13,61	1.327.960	18,03
Gayrimenkul ve Kiralama Hizm.	14.327	0,37	7.344	0,08	12.032	0,45	11.685	0,16
Serbest Meslek Hizmetleri	-	-	-	-	-	-	-	-
Eğitim Hizmetleri	5.694	0,14	1.656	0,02	5.750	0,21	4.763	0,06
Sağlık ve Sosyal Hizmetler	24.610	0,63	20.629	0,23	23.290	0,87	10.909	0,15
<b>Diğer</b>	<b>226.228</b>	<b>5,77</b>	<b>585.915</b>	<b>6,53</b>	<b>117.571</b>	<b>4,38</b>	<b>194.925</b>	<b>2,64</b>
<b>Toplam</b>	<b>3.921.013</b>	<b>100,00</b>	<b>8.969.994</b>	<b>100,00</b>	<b>2.683.457</b>	<b>100,00</b>	<b>7.364.141</b>	<b>100,00</b>

**Türkiye Garanti Bankası Anonim Şirketi ve Finansal Kuruluşları**  
**31 Aralık 2007 Tarihi İtibarıyla Hazırlanan**  
**Yıl Sonu Konsolide Finansal Raporu**  
(Para birimi: Bin Yeni Türk Lirası olarak ifade edilmiştir.)

5.3.1. 5 I ve II'nci grupta yer alan gayrinakdi kredilere ilişkin bilgiler

	I inci Grup		II nci Grup	
	TP	YP	TP	YP
<b>Gayrinakdi Krediler</b>	<b>3.916.138</b>	<b>8.967.527</b>	<b>1.017</b>	<b>492</b>
Teminat Mektupları	3.915.144	5.848.074	1.017	492
Aval ve Kabul Kredileri	600	115.887	-	-
Akreditifler	394	2.914.851	-	-
Cirolar	-	-	-	-
Menk. Değer İh.Sat.Alma Gar.	-	-	-	-
Faktoring Garantilerinden	-	-	-	-
Diğer Garanti ve Kefaletler	-	88.715	-	-

5.3.2 Türev işlemlere ilişkin açıklamalar

Cari Dönem Sonu	1 Aya	1-3 Ay	3-12 Ay	1-5 Yıl	5 Yıl	Toplam
	Kadar				ve Üzeri	
<b>Riskten Korunma Amaçlı Türev Finansal Araçlar</b>						
<b>A. Toplam Riskten Korunma Amaçlı Türev İşlemler</b>	<b>3.764</b>	<b>41.230</b>	<b>13.288</b>	-	-	<b>58.282</b>
Gerçeğe Uygun Değer Riskinden Korunma Amaçlı İşlemler	-	-	-	-	-	-
Nakit Akış Riskinden Korunma Amaçlı İşlemler	3.764	41.230	13.288	-	-	58.282
Yurtdışındaki Net Yatırım Riskinden Korunma Amaçlı İşlemler	-	-	-	-	-	-
<b>Alım Satım Amaçlı Türev İşlemler</b>	-	-	-	-	-	-
<b>Döviz İle İlgili Türev İşlemler (I)</b>	<b>9.731.488</b>	<b>7.574.778</b>	<b>7.218.209</b>	<b>164.821</b>	<b>795.000</b>	<b>25.484.296</b>
Vadeli Döviz Alım İşlemleri	636.314	115.616	244.296	10.097	-	1.006.323
Vadeli Döviz Satım İşlemleri	670.327	117.048	275.875	11.471	-	1.074.721
Swap Para Alım İşlemleri	3.177.065	1.842.778	1.928.763	58.815	232.000	7.239.421
Swap Para Satım İşlemleri	3.097.325	1.850.379	2.152.648	81.728	563.000	7.745.080
Para Alım Opsiyonları	1.164.445	1.715.768	1.287.823	1.273	-	4.169.309
Para Satım Opsiyonları	986.012	1.740.685	1.324.241	1.437	-	4.052.375
Futures Para Alım İşlemleri	-	83.070	2.219	-	-	85.289
Futures Para Satım İşlemleri	-	109.434	2.344	-	-	111.778
<b>Faiz İle İlgili Türev İşlemler (II)</b>	<b>367.234</b>	<b>108.994</b>	<b>99.389</b>	<b>4.690</b>	-	<b>580.307</b>
Swap Faiz Alım İşlemleri	554	153	2.761	2.350	-	5.818
Swap Faiz Satım İşlemleri	2.175	151	2.580	2.340	-	7.246
Faiz Alım Opsiyonları	-	-	81.200	-	-	81.200
Faiz Satım Opsiyonları	-	-	-	-	-	-
Menkul Değerler Alım Opsiyonları	89.105	55.098	6.424	-	-	150.627
Menkul Değerler Satım Opsiyonları	275.400	53.592	6.424	-	-	335.416
Futures Faiz Alım İşlemleri	-	-	-	-	-	-
Futures Faiz Satım İşlemleri	-	-	-	-	-	-
<b>Diğer Alım-Satım Amaçlı Türev İşlemler (III)</b>	<b>483.422</b>	<b>73.578</b>	-	-	-	<b>557.000</b>
<b>B. Toplam Alım Satım Amaçlı Türev İşlemler (I+II+III)</b>	<b>10.582.144</b>	<b>7.757.350</b>	<b>7.317.598</b>	<b>169.511</b>	<b>795.000</b>	<b>26.621.603</b>
<b>Türev İşlemler Toplamı (A+B)</b>	<b>10.585.908</b>	<b>7.798.580</b>	<b>7.330.886</b>	<b>169.511</b>	<b>795.000</b>	<b>26.679.885</b>

**Türkiye Garanti Bankası Anonim Şirketi ve Finansal Kuruluşları**  
**31 Aralık 2007 Tarihi İtibarıyla Hazırlanan**  
**Yıl Sonu Konsolide Finansal Raporu**  
(Para birimi: Bin Yeni Türk Lirası olarak ifade edilmiştir.)

Önceki Dönem Sonu	1 Aya Kadar	1-3 Ay	3-12 Ay	1-5 Yıl	5 Yıl ve Üzeri	Toplam
<b>Riskten Korunma Amaçlı Türev Finansal Araçlar</b>						
<b>A. Toplam Riskten Korunma Amaçlı Türev İşlemler</b>	<b>7.107</b>	-	-	-	-	<b>7.107</b>
Gerçeğe Uygun Değer Riskinden Korunma Amaçlı İşlemler	-	-	-	-	-	-
Nakit Akış Riskinden Korunma Amaçlı İşlemler	7.107	-	-	-	-	7.107
Yurtdışındaki Net Yatırım Riskinden Korunma Amaçlı İşlemler	-	-	-	-	-	-
<b>Alım Satım Amaçlı Türev İşlemler</b>	<b>-</b>	<b>-</b>	<b>-</b>	<b>-</b>	<b>-</b>	<b>-</b>
<b>Döviz İle İlgili Türev İşlemler (I)</b>	<b>7.857.827</b>	<b>4.237.635</b>	<b>3.229.221</b>	<b>468.057</b>	<b>-</b>	<b>15.792.740</b>
Vadeli Döviz Alım İşlemleri	544.874	113.415	40.546	5.202	-	704.037
Vadeli Döviz Satım İşlemleri	542.970	110.750	40.009	5.773	-	699.502
Swap Para Alım İşlemleri	2.773.389	1.736.691	1.392.367	209.204	-	6.111.651
Swap Para Satım İşlemleri	2.772.772	1.852.216	1.521.296	247.878	-	6.394.162
Para Alım Opsiyonları	607.540	186.432	114.172	-	-	908.144
Para Satım Opsiyonları	616.282	171.712	115.484	-	-	903.478
Futures Para Alım İşlemleri	-	34.142	2.796	-	-	36.938
Futures Para Satım İşlemleri	-	32.277	2.551	-	-	34.828
<b>Faiz İle İlgili Türev İşlemler (II)</b>	<b>106.304</b>	<b>63.833</b>	<b>140.552</b>	<b>9.842</b>	<b>-</b>	<b>320.531</b>
Swap Faiz Alım İşlemleri	9.505	169	508	4.921	-	15.103
Swap Faiz Satım İşlemleri	9.582	166	508	4.921	-	15.177
Faiz Alım Opsiyonları	-	-	-	-	-	-
Faiz Satım Opsiyonları	-	-	-	-	-	-
Menkul Değerler Alım Opsiyonları	44.306	21.436	-	-	-	65.742
Menkul Değerler Satım Opsiyonları	42.911	42.062	-	-	-	84.973
Futures Faiz Alım İşlemleri	-	-	69.768	-	-	69.768
Futures Faiz Satım İşlemleri	-	-	69.768	-	-	69.768
<b>Diğer Alım-Satım Amaçlı Türev İşlemler (III)</b>	<b>97.935</b>	<b>-</b>	<b>-</b>	<b>-</b>	<b>-</b>	<b>97.935</b>
<b>B. Toplam Alım Satım Amaçlı Türev İşlemler (I+II+III)</b>	<b>8.062.066</b>	<b>4.301.468</b>	<b>3.369.773</b>	<b>477.899</b>	<b>-</b>	<b>16.211.206</b>
<b>Türev İşlemler Toplamı (A+B)</b>	<b>8.069.173</b>	<b>4.301.468</b>	<b>3.369.773</b>	<b>477.899</b>	<b>-</b>	<b>16.218.313</b>

### 5.3.3 Koşullu borçlar ve varlıklara ilişkin açıklamalar

4389 Sayılı Bankalar Kanunu'na 4743 Sayılı Kanunla eklenen Geçici dördüncü madde kapsamında uygulanan enflasyon düzeltmesi neticesinde, 2001 yılı hesap dönemine ait finansal tablolarda oluşan 712.872 YTL tutarındaki zarar; ihtiyari yedek akçeler, kanuni yedek akçeler ve özkaynak kalemlerinin enflasyon muhasebesine göre düzeltilmesinden kaynaklanan sermaye yedeklerinden mahsup edilmiştir. Aynı Kanunun Geçici 4/13 maddesi gereğince ve 5422 Sayılı Kurumlar Vergisi Kanunu'nun Mükerrer 14/1a maddesinin esasları çerçevesinde bu zarar, matrahtan indirilmesi gerektiği halde, T.C. Maliye Bakanlığı'nın görüşü doğrultusunda Banka'nın 2001 ve sonraki yıllara ait kurumlar vergisi beyannamelerinde dikkate alınmamış ve bu nedenle vergi beyannameleri ihtirazi kayıtlarla verilmiştir. İhtirazi kaydın vergi dairesince kabul edilmemesi üzerine 2004 yılı kurumlar vergisi ve 2005 yılı geçici vergi dönemlerine ilişkin olarak açılan davalarda vergi mahkemesi Banka lehine karar vermekle beraber rapor tarihi itibarıyla yargı süreci devam etmektedir.

### 5.3.4 Başkaları nam ve hesabına verilen hizmetlere ilişkin açıklamalar

Banka, müşterilerinin her türlü yatırım ihtiyaçlarını karşılamak üzere her türlü bankacılık işlemlerine aracılık etmekte ve müşterileri adına saklama hizmeti vermektedir. Bu tür işlemler nazım hesaplarda takip edilmektedir.

**Türkiye Garanti Bankası Anonim Şirketi ve Finansal Kuruluşları**  
**31 Aralık 2007 Tarihi İtibarıyla Hazırlanan**  
**Yıl Sonu Konsolide Finansal Raporu**  
(Para birimi: Bin Yeni Türk Lirası olarak ifade edilmiştir.)

**5.4 Konsolide gelir tablosuna ilişkin açıklama ve dipnotlar**

**5.4.1 Faiz Gelirleri**

5.4.1.1 Kredilerden alınan faiz gelirlerine (\*) ilişkin bilgiler

	Cari Dönem		Önceki Dönem	
	TP	YP	TP	YP
<b>Kredilerden Alınan Faizler</b>				
Kısa Vadeli Kredilerden	2.357.732	225.359	1.682.321	199.344
Orta ve Uzun Vadeli Kredilerden	1.046.536	786.073	612.654	581.193
Takipteki Alacaklardan Alınan Faizler	18.271	-	29.773	1
Kaynak Kul. Destekleme Fonundan Alınan Primler	-	-	-	-
<b>Toplam</b>	<b>3.422.539</b>	<b>1.011.432</b>	<b>2.324.748</b>	<b>780.538</b>

(\*) Nakdi kredilere ilişkin komisyon gelirlerini de içermektedir.

5.4.1.2 Bankalardan alınan faiz gelirlerine ilişkin bilgiler

	Cari Dönem		Önceki Dönem	
	TP	YP	TP	YP
T.C. Merkez Bankasından	28.520	-	17.962	-
Yurt içi Bankalardan	13.136	68.938	42.945	33.990
Yurt dışı Bankalardan	179.678	148.734	29.086	117.961
Yurt dışı Merkez ve Şubelerden	-	-	-	-
<b>Toplam</b>	<b>221.334</b>	<b>217.672</b>	<b>89.993</b>	<b>151.951</b>

5.4.1.3 Menkul değerlerden alınan faiz gelirlerine ilişkin bilgiler

	Cari Dönem		Önceki Dönem	
	TP	YP	TP	YP
Alım Satım Amaçlı Finansal Varlıklardan	29.358	23.367	17.451	44.115
Gerçeğe Uygun Değer Farkı Kâr veya Zarara Yansıtılan Finansal Varlıklardan	-	-	-	-
Satılmaya Hazır Finansal Varlıklardan	1.258.835	334.668	834.951	295.486
Vadeye Kadar Elde Tutulacak Yatırımlar	631.268	64.828	441.378	165.736
<b>Toplam</b>	<b>1.919.461</b>	<b>422.863</b>	<b>1.293.780</b>	<b>505.337</b>

5.4.1.4 İştirak ve bağlı ortaklıklardan alınan faiz gelirlerine ilişkin bilgiler

	Cari Dönem	Önceki Dönem
İştirak ve Bağlı Ortaklıklardan Alınan Faizler	24	33

## Türkiye Garanti Bankası Anonim Şirketi ve Finansal Kuruluşları

### 31 Aralık 2007 Tarihi İtibarıyla Hazırlanan

### Yıl Sonu Konsolide Finansal Raporu

(Para birimi: Bin Yeni Türk Lirası olarak ifade edilmiştir.)

#### 5.4.2 Faiz Giderleri

##### 5.4.2.1 Kullanılan kredilere verilen faizlere (\*) ilişkin bilgiler

	Cari Dönem		Önceki Dönem	
	TP	YP	TP	YP
<b>Bankalara</b>	<b>198.028</b>	<b>507.535</b>	<b>85.949</b>	<b>429.583</b>
T.C. Merkez Bankasına	-	1	-	-
Yurt içi Bankalara	62.356	38.555	47.996	32.802
Yurt dışı Bankalara	135.672	468.979	37.953	396.781
Yurt dışı Merkez ve Şubelere	-	-	-	-
Diğer Kuruluşlara	-	43.467	36	16.383
<b>Toplam</b>	<b>198.028</b>	<b>551.002</b>	<b>85.985</b>	<b>445.966</b>

(\*) Kullanılan kredilere ilişkin komisyon giderlerini de içermektedir.

##### 5.4.2.2 İştirak ve bağlı ortaklıklara verilen faiz giderlerine ilişkin bilgiler

	Cari Dönem	Önceki Dönem
İştirak ve Bağlı Ortaklıklara Verilen Faizler	9.124	40

##### 5.4.2.3 İhraç edilen menkul kıymetlere verilen faiz giderlerine ilişkin bilgiler

	Cari Dönem	Önceki Dönem
İhraç Edilen Menkul Kıymetlere Verilen Faizler	3.035	712

##### 5.4.2.4 Mevduata ödenen faizin vade yapısına göre gösterimi

Hesap Adı	Vadesiz Mevduat	Vadeli Mevduat					Birikimli Mevduat	Toplam
		1 Aya Kadar	3 Aya Kadar	6 Aya Kadar	1 Yıla Kadar	1Yıldan Uzun		
<b>Türk Parası</b>								
Bankalar Mevduatı	9.309	64.367	-	-	-	-	-	73.676
Tasarruf Mevduatı	2.458	573.890	1.076.829	32.328	9.704	20.419	-	1.715.628
Resmi Mevduat	58	1.765	1.042	1	73	8	-	2.947
Ticari Mevduat	15.064	466.501	179.727	8.620	6.765	1.424	-	678.101
Diğer Mevduat	493	11.878	21.587	140	62	35	-	34.195
7 Gün İhbarlı Mevduat	-	-	-	-	-	-	-	-
<b>Toplam</b>	<b>27.382</b>	<b>1.118.401</b>	<b>1.279.185</b>	<b>41.089</b>	<b>16.604</b>	<b>21.886</b>	<b>-</b>	<b>2.504.547</b>
<b>Yabancı Para</b>								
DTH	64.306	283.860	256.297	36.900	33.319	31.385	2.130	708.197
Bankalar Mevduatı	8.235	54.668	8.719	5.407	5.175	366	-	82.570
7 Gün İhbarlı Mevduat	-	-	-	-	-	-	-	-
Kıymetli Maden D.Hs.	-	6	14	29	115	-	-	164
<b>Toplam</b>	<b>72.541</b>	<b>338.534</b>	<b>265.030</b>	<b>42.336</b>	<b>38.609</b>	<b>31.751</b>	<b>2.130</b>	<b>790.931</b>
<b>Genel Toplam</b>	<b>99.923</b>	<b>1.456.935</b>	<b>1.544.215</b>	<b>83.425</b>	<b>55.213</b>	<b>53.637</b>	<b>2.130</b>	<b>3.295.478</b>

##### 5.4.2.5 Repo işlemlerine verilen faiz tutarı

	Cari Dönem		Önceki Dönem	
	TP	YP	TP	YP
Repo İşlemlerine Verilen Faizler	689.615	48.898	416.414	55.869

**Türkiye Garanti Bankası Anonim Şirketi ve Finansal Kuruluşları**  
**31 Aralık 2007 Tarihi İtibarıyla Hazırlanan**  
**Yıl Sonu Konsolide Finansal Raporu**  
(Para birimi: Bin Yeni Türk Lirası olarak ifade edilmiştir.)

5.4.2.6 Finansal kiralama giderlerine ilişkin bilgiler

	Cari Dönem	Önceki Dönem
Finansal Kiralama Giderleri	338	731

5.4.2.7 Faktoring işlemlerinden borçlara verilen faizlere ilişkin bilgi

Yoktur.

5.4.3 Temettü gelirlerine ilişkin açıklamalar

	Cari Dönem	Önceki Dönem
Alım Satım Amaçlı Finansal Varlıklardan	-	-
Gerçeğe Uygun Değer Farkı Kâr veya Zarara Yansıtılan FV	-	-
Satılmaya Hazır Finansal Varlıklardan	2.485	2.145
Diğer	381	622
<b>Toplam</b>	<b>2.866</b>	<b>2.767</b>

5.4.4 Ticari kâr/zarara ilişkin açıklamalar

	Cari Dönem	Önceki Dönem
<b>Kâr</b>	<b>3.945.648</b>	<b>5.202.928</b>
Sermaye Piyasası İşlemleri Kârı	1.600.873	1.414.888
Türev Finansal İşlemlerden	1.378.750	644.396
Diğer	222.123	770.492
Kambiyo İşlemlerinden Kâr	2.344.775	3.788.040
<b>Zarar (-)</b>	<b>4.164.102</b>	<b>5.254.361</b>
Sermaye Piyasası İşlemleri Zararı	1.772.746	1.394.468
Türev Finansal İşlemlerden	1.606.137	677.578
Diğer	166.609	716.890
Kambiyo İşlemlerinden Zarar	2.391.356	3.859.893
<b>Toplam</b>	<b>(218.454)</b>	<b>(51.433)</b>

5.4.5 Diğer faaliyet gelirlerine ilişkin açıklamalar

Önceki yıllarda özel karşılık yoluyla gider hesaplarına intikal ettirilen tutarlardan yapılan tahsilat yada iptallerden, müşterilerden tahsil edilen işlem maliyetlerinden ve saklama hizmet gelirlerinden oluşmaktadır.

Cari dönemde, Banka'nın konsolidasyona tabi bağılı ortaklıklar portföyünde yer alan Garanti Sigorta AŞ'nin (%80) ve Garanti Emeklilik ve Hayat AŞ'nin (%15) hisselerinin satışından elde edilen 706.874 YTL tutarındaki satış kârı diğer faaliyet gelirleri içerisinde yer almaktadır.

## Türkiye Garanti Bankası Anonim Şirketi ve Finansal Kuruluşları

### 31 Aralık 2007 Tarihi İtibarıyla Hazırlanan

### Yıl Sonu Konsolide Finansal Raporu

(Para birimi: Bin Yeni Türk Lirası olarak ifade edilmiştir.)

#### 5.4.6 Bankaların kredi ve diğer alacaklarına ilişkin karşılık giderleri

	Cari Dönem	Önceki Dönem
<b>Kredi ve Diğer Alacaklara İlişkin Özel Karşılıklar</b>	<b>197.406</b>	<b>166.504</b>
III. Grup Kredi ve Alacaklardan	113.312	138.398
IV. Grup Kredi ve Alacaklardan	37.398	13.091
V. Grup Kredi ve Alacaklardan	46.696	15.015
<b>Genel Karşılık Giderleri</b>	<b>125.113</b>	<b>59.024</b>
<b>Muhtemel Riskler İçin Ayrılan Serbest Karşılık Giderleri</b>	<b>17.000</b>	<b>30.000</b>
<b>Menkul Değerler Değer Düşme Giderleri</b>	<b>310</b>	<b>5.079</b>
Gerçeğe Uygun Değer Farkı Kâr veya Zarara Yansıtılan Menkul Değerler	310	875
Satılmaya Hazır Menkul Değerler	-	4.204
<b>İştirakler, Bağlı Ortaklıklar ve VKET Men. Değ. Değer Düşüş Giderleri</b>	<b>2.979</b>	<b>20.477</b>
İştirakler	-	-
Bağlı Ortaklıklar	9	-
Birlikte Kontrol Edilen Ortaklıklar (İş Ortakları)	-	-
Vadeye Kadar Elde Tutulacak Yatırımlar	2.970	20.477
<b>Diğer</b>	<b>6.887</b>	<b>54.912</b>
<b>Toplam</b>	<b>349.695</b>	<b>335.996</b>

#### 5.4.7 Diğer faaliyet giderlerine ilişkin bilgiler

	Cari Dönem	Önceki Dönem
Personel Giderleri	815.966	645.818
Kıdem Tazminatı Karşılığı	7.178	6.171
Banka Sosyal Yardım Sandığı Varlık Açıkları Karşılığı	-	-
Maddi Duran Varlık Değer Düşüş Giderleri	62	10.112
Maddi Duran Varlık Amortisman Giderleri	151.950	137.776
Maddi Olmayan Duran Varlık Değer Düşüş Giderleri	-	-
Şerefiye Değer Düşüş Gideri	-	-
Maddi Olmayan Duran Varlık Amortisman Giderleri	28.954	25.195
Özkaynak Yöntemi Uygulanan Ortaklık Payları Değer Düşüş Gideri	-	-
Elden Çıkarılacak Kıymetler Değer Düşüş Giderleri	-	-
Elden Çıkarılacak Kıymetler Amortisman Giderleri	1.394	6.690
Satış Amaçlı Elde Tutulan ve Durdurulan Faaliyetlere İlişkin Duran Varlıklar Değer Düşüş Giderleri	-	-
<b>Diğer İşletme Giderleri</b>	<b>771.124</b>	<b>620.892</b>
Faaliyet Kiralama Giderleri	79.109	58.487
Bakım ve Onarım Giderleri	23.010	16.098
Reklam ve İlan Giderleri	107.884	83.561
Diğer Giderler	561.121	462.746
Aktiflerin Satışından Doğan Zararlar	9.043	18.051
<b>Diğer</b>	<b>322.685</b>	<b>328.455</b>
<b>Toplam</b>	<b>2.108.356</b>	<b>1.799.160</b>

#### 5.4.8 Sürdürülen faaliyetler ile durdurulan faaliyetler vergi öncesi kâr/zararına ilişkin açıklama

Konsolide vergi öncesi kâr, bir önceki yıla göre yaklaşık %99 oranında artış göstererek 2.918.904 YTL olarak gerçekleşmiştir. Vergi öncesi kârın 3.097.952 YTL'lik kısmı net faiz gelirlerinden 1.288.569 YTL'si ise net ücret ve komisyon gelirlerinden oluşmaktadır. Faaliyet giderlerinin toplamı ise 2.108.356 YTL'dir.



**Türkiye Garanti Bankası Anonim Şirketi ve Finansal Kuruluşları**  
**31 Aralık 2007 Tarihi İtibarıyla Hazırlanan**  
**Yıl Sonu Konsolide Finansal Raporu**  
(Para birimi: Bin Yeni Türk Lirası olarak ifade edilmiştir.)

**5.4.9 Sürdürülen faaliyetler ile durdurulan faaliyetler vergi karşılığına ilişkin açıklama**

Banka, 31 Aralık 2007 itibarıyla konsolide gelir tablosunda 507.497 YTL (31 Aralık 2006: 293.524 YTL) tutarında cari vergi gideri ile 10.349 YTL (31 Aralık 2006: ertelenmiş vergi gideri 5.025 YTL) tutarında ertelenmiş vergi geliri yansıtmıştır.

Geçici farkların oluşmasından veya kapanmasından kaynaklanan ertelenmiş vergi geliri ya da giderine ilişkin bilgiler:

<b>Geçici Farkların Oluşmasından/Kapanmasından Kaynaklanan Ert. Vergi Geliri/Gideri</b>	<b>Tutarı</b>
İndirilebilir Geçici Farkların Oluşmasından (+)	16.236
İndirilebilir Geçici Farkların Kapanmasından (-)	1.287
Vergilendirilebilir Geçici Farkların Oluşmasından (-)	16.155
Vergilendirilebilir Geçici Farkların Kapanmasından (+)	11.555
<b>Toplam</b>	<b>10.349</b>

Geçici fark, mali zarar ve vergi indirim ve istisnaları itibarıyla gelir tablosuna yansıtılan ertelenmiş vergi geliri ya da gideri:

<b>Kaynakları İtibarıyla Gelir Tablosuna Yansıtılan Ertelenmiş Vergi Geliri/Gideri</b>	<b>Tutarı</b>
İndirilebilir Geçici Farkların Oluşmasından (+)/Kapanmasından (-) (Net)	14.949
Vergilendirilebilir Geçici Farkların Oluşmasından (+)/Kapanmasından (-) (Net)	(4.600)
Mali Zararların Oluşmasından (+)/Kapanmasından (-) (Net)	-
Vergi İndirim ve İstisnalarının Oluşmasından (+)/Kapanmasından (-) (Net)	-
<b>Toplam</b>	<b>10.349</b>

**5.4.10 Sürdürülen faaliyetler ile durdurulan faaliyetler dönem net kâr/zararına ilişkin açıklama**

Yoktur.

**5.4.11 Net dönem kâr ve zararına ilişkin açıklama**

5.4.11.1 Olağan bankacılık işlemlerinden kaynaklanan gelir ve gider kalemlerinin niteliği, boyutu ve tekrarlanma oranının açıklanması bankanın dönem içindeki performansının anlaşılması için gerekli ise, bu kalemlerin niteliği ve tutarı

Yoktur.

5.4.11.2 Finansal tablo kalemlerine ilişkin olarak yapılan bir tahmindeki değişikliğin kâr/zarara etkisi, daha sonraki dönemleri de etkilemesi olasılığı varsa, o dönemleri de kapsayacak şekilde açıklama

Yoktur.

**5.4.11.3 Azınlık paylarına ait kâr/zarar**

	<b>Cari Dönem</b>	<b>Önceki Dönem</b>
Azınlık Paylarına Ait Kâr/(Zarar)	7.978	1.252

**5.4.12 Gelir tablosunda yer alan diğer kalemler**

Diğer kalemler gelir tablosu toplamının%10'unu aşmamaktadır.

**5.5 Konsolide özkaynak değişim tablosuna ilişkin açıklama ve dipnotlar**

**5.5.1 Cari dönemde finansal araçların muhasebeleştirilmesi standardının uygulanması sebebiyle meydana gelen artışlara ilişkin bilgiler**

**5.5.1.1 Satılmaya hazır yatırımların yeniden değerlendirilmesinden sonra meydana gelen artışlara ilişkin bilgiler**

Yoktur.

## Türkiye Garanti Bankası Anonim Şirketi ve Finansal Kuruluşları

### 31 Aralık 2007 Tarihi İtibarıyla Hazırlanan

### Yıl Sonu Konsolide Finansal Raporu

(Para birimi: Bin Yeni Türk Lirası olarak ifade edilmiştir.)

#### 5.5.1.2 Nakit akış riskinden korunma kalemlerinde meydana gelen artışlara ilişkin bilgiler

Banka nakit akış riskinden korunmaya yönelik gerçekleştirdiği swap enstrümanları ile değişken faiz oranlı borçları için koruma sağlamaktadır. Etkin olarak nitelendirilen bu riskten korunma işlemlerine ilişkin önceki dönemde 405 YTL tutarındaki kayıp özkaynak kalemlerinden indirilirken cari dönemde ertelenmiş vergi gideri etkisi net edildikten sonra 28.316 YTL tutarındaki kazanç özkaynak kalemlerine ilave edilmiştir.

#### 5.5.1.3 Kur farklarının dönem başı ve dönem sonundaki tutarlarına ilişkin mutabakat

Banka yurtdışındaki bağlı ortaklıklarında bulunan net yatırım riskinden korunma amaçlı; bu bağlı ortaklıklarını edinmek için sağladığı YP cinsinden yurtdışından alınan kredilerini konu edip; "Finansal Araçlar: Muhasebe ve Ölçmeye İlişkin Türkiye Muhasebe Standardı" (TMS 39)'da belirtilen şartları yerine getirerek finansal riskten korunma muhasebesi uygulamaya başlamıştır.

Net yatırım riskinden korunma aracından kaynaklanan kazanç veya kaybın etkin olduğu tespit edilen kısmı özkaynak değişim tablosu aracılığıyla özkaynaklarda, etkin olmayan kısmı kâr veya zararda muhasebeleştirilmektedir.

31 Aralık 2007 tarihi itibarıyla net yatırım riskinden korunma aracından kaynaklanan ve etkin olduğu tespit edilen 774 YTL tutarındaki kazanç özkaynaklarda Diğer Kâr Yedekleri altında muhasebeleştirilmiştir. Net yatırım riskinden korunma aracının bilanço bacağı yurtdışından alınan kredilerde gösterilmiştir.

#### 5.5.2 Cari dönemde finansal araçların muhasebeleştirilmesi standardının uygulanması sebebiyle meydana gelen azalışlara ilişkin bilgiler

##### 5.5.2.1 Satılmaya hazır yatırımların yeniden değerlendirilmesinden sonra meydana gelen azalışlara ilişkin bilgiler

31 Aralık 2007 tarihi itibarıyla, cari dönem ve ertelenmiş vergi gideri etkisi net edildikten sonra satılmaya hazır yatırımların makul değerleri ile yeniden ölçülmesinden kaynaklanan 66.852 YTL tutarındaki artış, özkaynak değişim tablosunda menkul değerler değer artış fonu hesabında cari dönem hareketi olarak gösterilmiştir. Menkul Değer Değer Artış Fonu'ndan Gelir Tablosu'na aktarılan kazançlar önceki dönemde 42.510 YTL olarak gerçekleşirken 2007 yılında 10.224 YTL olarak gerçekleşmiştir.

##### 5.5.2.2 Nakit akış riskinden korunma kalemlerinde meydana gelen azalışlara ilişkin bilgiler

Yoktur.

#### 5.5.3 Yasal ve olağanüstü yedek akçeler hesaplarına aktarılan tutarlar

	Cari Dönem	Önceki Dönem
Dağıtılmayan Kârlardan Yasal Yedeklere Aktarılan Tutar	64.686	40.619
Dağıtılmayan Kârlardan Olağanüstü Yedeklere Aktarılan Tutar	890.692	540.026

#### 5.5.4 Hisse senedi ihracına ilişkin bilgiler

Yoktur.

#### 5.5.5 Önceki dönem ile ilgili düzeltmelerin açılış bilançosuna etkileri

3.24 no'lu dipnotta açıklanmıştır.

#### 5.5.6 Geçmiş dönem zararlarının mahsup edilmesi

Yoktur.

# Türkiye Garanti Bankası Anonim Şirketi ve Finansal Kuruluşları

## 31 Aralık 2007 Tarihi İtibarıyla Hazırlanan

### Yıl Sonu Konsolide Finansal Raporu

(Para birimi: Bin Yeni Türk Lirası olarak ifade edilmiştir.)

#### 5.6 Konsolide nakit akım tablosuna ilişkin olarak açıklanması gereken hususlar

##### 5.6.1 Nakit Akım Tablosunda yer alan diğer kalemleri ve döviz kurundaki değişimin nakit ve nakde eşdeğer varlıklar üzerindeki etkisi kalemine ilişkin açıklamalar

2007 yılında Banka'nın konsolide bazda bankacılık faaliyetlerinden kaynaklanan net nakit girişi 3.458.131 YTL'dir. Bu tutarın 335.008 YTL'si aktif ve pasif hesapların değişiminden, 3.123.123 YTL'si ise faaliyet kârından kaynaklanmaktadır. Banka'nın yatırım faaliyetlerinden kaynaklanan net nakit çıkışı 3.025.915 YTL olup en büyük kalemi satılmaya hazır finansal varlıklara yapılan yeni yatırımlardan kaynaklanan nakit çıkışları oluşturmuştur. Dönem başında 4.149.369 YTL olan nakit ve nakde eşdeğer varlıklar dönem sonunda 4.315.192 YTL olarak gerçekleşmiştir.

##### 5.6.2 İştirak, bağlı ortaklık ve diğer yatırımların elde edilmesinden kaynaklanan nakit akımına ilişkin bilgiler

5.1.8.1, 5.1.8.2, 5.1.9.1 ve 5.1.9.2 no'lu dipnotlarda belirtilmiştir.

##### 5.6.3 İştirak, bağlı ortaklık ve diğer işletmelerin elden çıkarılmasına ilişkin bilgiler

5.1.8.1, 5.1.8.2, 5.1.9.1 ve 5.1.9.2 no'lu dipnotlarda belirtilmiştir.

##### 5.6.4 Dönem başındaki nakit ve nakde eşdeğer varlıklara ilişkin bilgiler

	Cari Dönem	Önceki Dönem
<b>Nakit</b>	<b>335.295</b>	<b>203.755</b>
Kasa	181.253	107.429
Efektif Deposu	154.042	96.326
<b>Nakde Eşdeğer Varlıklar</b>	<b>3.814.074</b>	<b>3.731.793</b>
Diğer	3.814.074	3.731.793
<b>TOPLAM</b>	<b>4.149.369</b>	<b>3.935.548</b>

##### 5.6.5 Dönem sonundaki nakit ve nakde eşdeğer varlıklara ilişkin bilgiler

	Cari Dönem	Önceki Dönem
<b>Nakit</b>	<b>454.195</b>	<b>335.295</b>
Kasa	244.779	181.253
Efektif Deposu	209.416	154.042
<b>Nakde Eşdeğer Varlıklar</b>	<b>3.860.997</b>	<b>3.814.074</b>
Diğer	3.860.997	3.814.074
<b>TOPLAM</b>	<b>4.315.192</b>	<b>4.149.369</b>

##### 5.6.6 Banka'nın yasal sınırlamalar veya diğer nedenlerle bankanın ya da diğer ortaklıkların serbest kullanımında olmayan nakit ve nakde eşdeğer varlık mevcuduna ilişkin olarak, önemlilik ilkesi dikkate alınmak suretiyle yönetimin konuya ilişkin açıklaması

Yurt dışı bankalar hesabında 1.198.319 YTL serbest olmayan tutar olup bunun 126.321 YTL'si Lüksemburg Merkez Bankası'nda, 208.212 YTL'si Malta Merkez Bankası'nda ve 16.652 YTL'si KKTC Merkez Bankası'nda zorunlu karşılık olarak, 847.134 YTL'si ise çeşitli bankalarda borçlanmaların teminatı olarak tutulmaktadır. Sigortacılık faaliyetleri için de 40.417 YTL serbest olmayan yurt içi bankalar hesabı bulunmaktadır.

##### 5.6.7 İlave bilgiler

##### 5.6.7.1 Bankacılık faaliyetlerinde ve sermaye taahhütlerinin yerine getirilmesinde kullanılabilecek olan henüz kullanılmamış borçlanma imkanlarına ve varsa bunların kullanımına ilişkin kısıtlamalar

Yoktur.



# Türkiye Garanti Bankası Anonim Şirketi ve Finansal Kuruluşları

## 31 Aralık 2007 Tarihi İtibarıyla Hazırlanan

### Yıl Sonu Konsolide Finansal Raporu

(Para birimi: Bin Yeni Türk Lirası olarak ifade edilmiştir.)

#### 5.7.2 Bankanın dahil olduğu risk grubuna ilişkin bilgiler

5.7.2.1 Taraflar arasında bir işlem olup olmadığına bakılmaksızın bankanın dahil olduğu risk grubunda yer alan ve bankanın kontrolündeki kuruluşlarla ilişkileri

Bankacılık Kanunu'nun öngördüğü sınırlamalar hassasiyetle korunarak, ilgili taraf grubu ile ilişkilerde normal banka müşteri ilişkisi ve piyasa koşulları dikkate alınmaktadır. Banka'nın aktiflerinin ve pasiflerinin ilgili risk grubunun hakimiyetinde kalmayacak tutarlarda ve toplam bilanço içinde makul sayılacak seviyelerde bulundurma politikası benimsenmiştir.

5.7.2.2 İlişkinin yapısının yanında, yapılan işlemin türünü, tutarını ve toplam işlem hacmine olan oranını, başlıca kalemlerin tutarını ve tüm kalemlere olan oranını, fiyatlandırma politikasını ve diğer unsurları

Risk grubunun nakdi kredileri 74.661 YTL (31 Aralık 2006: 82.539 YTL) Banka'nın toplam nakdi kredilerinin%0,19'u (31 Aralık 2006:%0,28), aktif toplamının%0,10'dur (31 Aralık 2006:%0,14). Toplam kredi ve benzeri alacaklar 167.549 YTL (31 Aralık 2006: 318.435 YTL), aktif toplamının%0,22'sidir (31 Aralık 2006:%0,56). Risk grubunun gayrinakdi kredileri 169.816 YTL (31 Aralık 2006: 52.470 YTL), Banka'nın toplam gayrinakdi kredilerinin%1,32'sidir (31 Aralık 2006:%0,52). Risk grubu kuruluşlarının mevduatları 340.439 YTL (31 Aralık 2006: 644.300 YTL), Banka'nın toplam mevduatının%0,78'ini (31 Aralık 2006:%1,91) oluşturmaktadır. Risk grubu kuruluşları ile yürütülen işlemlerde piyasa fiyatları uygulanmaktadır.

5.7.2.3 Yapılan işlemlerin finansal tablolara etkisini görebilmek için ayrı açıklama yapılmasının zorunlu olduğu durumlar dışında benzer yapıdaki kalemlerin toplamı

Yoktur.

#### 5.7.2.4 Özsermaye yöntemine göre muhasebeleştirilen işlemler

5.1.8 ve 5.1.9 no'lu iştirak ve bağlı ortaklıklara ait dipnotlarda belirtilmiştir.

5.7.2.5 Gayrimenkul ve diğer varlıkların alım-satımı, hizmet alımı-satımı, acenta sözleşmeleri, finansal kiralama sözleşmeleri, araştırma ve geliştirme sonucu elde edilen bilgilerin aktarımı, lisans anlaşmaları, finansman (krediler ve nakit veya aynı sermaye destekleri dahil), garantiler ve teminatlar ile yönetim sözleşmeleri gibi durumlarda işlemler

Ana ortaklık banka ile konsolidasyon kapsamındaki Garanti Yatırım ve Menkul Kıymetler AŞ, Eureko Sigorta AŞ ve Garanti Emeklilik ve Hayat AŞ arasında acentelik sözleşmeleri bulunmaktadır. Söz konusu acentelik sözleşmeleri gereği olarak, tüm Banka şubeleri sigorta ürünlerinin müşteriye satılmasına aracılık etmekte, müşterilerin menkul kıymet alım satımına aracılık hizmetleri ise ihtisas şubelerinde (Yatırım Merkezleri) verilmektedir.

İhtiyaç duyulan bazı varlıkların alımı finansal kiralama yöntemiyle yapılmaktadır.

## 5.8 Bankanın yurt içi, yurt dışı, kıyı bankacılığı bölgelerindeki şubeleri ile yurt dışı temsilciliklerine ilişkin olarak açıklanması gereken hususlar

### 5.8.1 Bankanın yurt içi ve yurt dışı şube ve temsilciliklerine ilişkin bilgiler

	Ana Ortaklık Banka			Aktif Toplamı	Yasal Sermaye
	Sayı	Çalışan Sayısı	Bulunduğu Ülke		
Yurt içi şube	583	14.443			
Yurt dışı temsilcilikler	1	1	1- Almanya		
	1	1	2- Rusya		
	1	1	3- İngiltere		
	1	1	4- Çin		
Yurt dışı şube	1	18	1- Lüksemburg	8.507.296	103.820
	1	12	2- Malta	11.871.979	-
	3	40	3- KKTC	203.776	3.520

# Türkiye Garanti Bankası Anonim Şirketi ve Finansal Kuruluşları

## 31 Aralık 2007 Tarihi İtibarıyla Hazırlanan Yıl Sonu Konsolide Finansal Raporu

(Para birimi: Bin Yeni Türk Lirası olarak ifade edilmiştir.)

5.8.2 Bankanın yurt içinde ve yurt dışında şube veya temsilcilik açması, kapatması, organizasyonunu önemli ölçüde değiştirmesine ilişkin açıklamalar

2007 yılı içerisinde yurt içinde 106 adet şube açılışı, 1 adet şube kapanışı yapılmıştır.

5.8.3 Bankanın konsolidasyona tabi yurt dışı bağlı ortaklıklarına ilişkin bilgiler

Garanti Bank International NV					
	Sayı	Çalışan Sayısı	Bulunduğu Ülke		
Yurt dışı temsilcilikler	1	17	1- Türkiye		
	1	-	2- İsviçre		
	1	1	3- Ukrayna		
	1	1	4- Kazakistan		
				<b>Aktif Toplamı</b>	<b>Yasal Sermaye</b>
Hollanda Merkez Ofis	1	157	1- Hollanda	4.346.472	159.470.000 EUR
Yurt dışı şube	1	401	1- Romanya	400.000	154.731.657 ROL
	1	24	2- Almanya	984.336	-
Garanti Bank Moscow					
	Sayı	Çalışan Sayısı	Bulunduğu Ülke	Aktif Toplamı	Yasal Sermaye
Moskova Merkez Ofis	1	89	Rusya	582.863	32.757.364 USD

Konsolidasyona tabi diğer yurt dışı mali bağlı ortaklıklar:

	Çalışan Sayısı	Bulunduğu Ülke	Aktif Toplamı	Yasal Sermaye
Garanti Financial Services Plc.	1	İrlanda	8.453	2.638.100 USD
Garanti Fund Management Co. Ltd.	-	Malta	71	200.000 USD

Konsolidasyona tabi yurt içi mali bağlı ortaklıklar:

	Çalışan Sayısı	Aktif Toplamı	Yasal Sermaye
Garanti Finansal Kiralama AŞ	164	2.151.526	73.000
Garanti Faktoring Hizmetleri AŞ	91	589.049	16.849
Garanti Emeklilik ve Hayat AŞ	525	776.737	50.000
Garanti Yatırım Menkul Kıymetler AŞ	100	30.246	8.328
Garanti Portföy Yönetimi AŞ	60	17.097	10.000

5.9 Bilanço sonrası hususlara ilişkin açıklamalar

6 Şubat 2008 tarihli ve 26779 sayılı Resmi Gazete'de yayımlanan ve yayım tarihinde yürürlüğe giren Bankalarca Kredilerin ve Diğer Alacakların Niteliklerinin Belirlenmesi ve Bunlar İçin Ayrılacak Karşılıklara İlişkin Usul ve Esaslar Hakkında Yönetmelikte Değişiklik Yapılmasına dair Yönetmelik ile yakın izlemedeki nakdi krediler için ayrılan genel kredi karşılıkları %1'den %2'ye, aval ve kefaletleri ile diğer gayrinakdi kredileri için ayrılan genel kredi karşılıkları ise %0,2'den %0,4'e çıkarılmıştır.

6 Bankanın faaliyetlerine ilişkin diğer açıklamalar

6.1 Diğer açıklamalar

- Banka'nın 4 Nisan 2007 tarihli yönetim kurulu kararı uyarınca, %100 iştiraki Hollanda merkezli Garanti Bank International NV'nin Romanya'da faal şubeleri ile Romanya'da GE Consumer Finance bünyesinde faaliyet gösteren Domenia Credit IFN, Ralfi IFN ve Motoractive Leasing IFN şirketlerinin aynı çatı altında toplanması için gerekli işlemlerin başlatılmasına karar verilmiştir. Bahsedilen birleşmeler sonucunda, Romanya'da bankacılık lisansı ile faaliyetini sürdürmesi planlanan yeni oluşumun nihai hissedarları eşit ekonomik ortaklık prensibi çerçevesinde Türkiye Garanti Bankası AŞ, Doğu Holding AŞ ve General Electric Consumer Finance olacaktır. Bu konudaki çalışmalar devam etmektedir. Bu işlemlerin ilk adımı gerçekleşmiş olup, Doğu Holding AŞ, 31 Aralık 2007 itibarıyla GE Consumer Finance Romanya işlerine %49,9 oranında ortak olmuştur.

# Türkiye Garanti Bankası Anonim Şirketi ve Finansal Kuruluşları

## 31 Aralık 2007 Tarihi İtibarıyla Hazırlanan

### Yıl Sonu Konsolide Finansal Raporu

(Para birimi: Bin Yeni Türk Lirası olarak ifade edilmiştir.)

- Banka yönetim kurulunun 11 Haziran 2007 tarihli toplantısında "Banka Ana Sözleşmesi"nin;
  - "Rey" başlıklı 38. maddesinin 1 Ykr itibarı değerindeki hisseye bir oy hakkı sağlanacak şekilde değiştirilmesi (YTL geçişi ile ilgili teknik bir düzenleme olup hisselerin sahip olduğu oy haklarında bir değişiklik yaratmamaktadır),
  - "Kârın taksimi" başlıklı 45. maddesinde yer alan Banka yönetim kurulu üyeleri ile çalışanlara kârdan yapılacak dağıtımlara ilişkin düzenlemelerin ana sözleşmeden çıkarılması, kârın taksimine dair aynı maddedeki diğer hususların aynen muhafaza edilmesi, yönünde kârarlar alınmış ve bu kararlara ilişkin olarak BDDK ve SPK'ya 13 Haziran 2007 tarihinde başvuru yapılmıştır. Söz konusu sürecin tamamlanmasından sonra ana sözleşme değişiklikleri 4 Ekim 2007 tarihli olağanüstü genel kurul toplantısında onaylanmıştır.
- Banka 5 Temmuz 2007 tarihinde yabancı kurumsal yatırımcılara vermekte olduğu saklama hizmetlerini 115 milyon ABD Doları karşılığında devretmek üzere Deutsche Bank AG ile mutabakata varmış bulunmaktadır. Varılan mutabakat gereği yabancı kurumsal yatırımcılara halen verilmekte olan saklama hizmetleri önümüzdeki on aylık süre boyunca Banka tarafından yerine getirilmeye devam edecektir.
 

Söz konusu faaliyetlerin devri karşılığında Deutsche Bank AG tarafından peşin olarak ödenen 115 milyon ABD Doları (147.775 YTL) diğer faaliyet gelirlerine kaydedilmiştir.

Diğer yandan, Banka tarafından yerli yatırımcılar için verilmekte olan saklama hizmetleri aynen sürdürülecek olup bu yatırımcılar Türkiye Garanti Bankası AŞ'den saklama hizmeti almaya devam edeceklerdir.
- Banka'nın 15 Eylül 2007 tarihli yönetim kurulu toplantısında, yurtdışı genişlemelerde kullanılmak üzere Hollanda'da yerleşik olarak Garanti Financial Services NV ünvanıyla bir şirket kurulmasına ve şirket kuruluş işlemleri için genel müdürlüğün yetkilendirilmesine karar verilmiştir.

#### 6.2 Banka'nın uluslararası derecelendirme kuruluşlarına yaptırmış olduğu derecelendirmeye ilişkin özet bilgiler:

##### MOODY'S (Aralık 2007\*)

Uzun Vadeli YP Mevduat	B1
Uzun Vadeli TL Mevduat	A3
Kısa Vadeli TL Mevduat	Prime-2
Uzun Vadeli YP Mevduat Görünümü	Durağan
Finansal Güç Notu	C-
Finansal Güç Görünümü	Durağan
Uzun Vadeli Ulusal Not	Aaa.tr
Kısa Vadeli Ulusal Not	TR-1

##### STANDARD AND POORS (Ocak 2007\*)

Uzun Vadeli YP Yükümlülükler	BB-
Uzun Vadeli TL Mevduat	BB-
Görünüm	Durağan

##### FITCH RATINGS (Ocak 2008\*)

###### Yabancı Para

Uzun Vadeli	BB
Kısa Vadeli	B
Görünüm	Durağan
Bireysel	C
Destek	4

###### Türk Lirası

Uzun Vadeli	BBB-
Kısa Vadeli	F3
Görünüm	Durağan
<b>Ulusal</b>	<b>AAA</b>
Görünüm	Durağan

## Türkiye Garanti Bankası Anonim Şirketi ve Finansal Kuruluşları

### 31 Aralık 2007 Tarihi İtibarıyla Hazırlanan Yıl Sonu Konsolide Finansal Raporu

(Para birimi: Bin Yeni Türk Lirası olarak ifade edilmiştir.)

#### CAPITAL INTELLIGENCE (Aralık 2007\*)

Uzun Vadeli YP Yükümlülükler	BB-
Kısa Vadeli YP Yükümlülükler	B
Finansal Güç	BBB+
Destek Notu	2
Görünüm	Durağan

(\* ) Tarihler, kredi notlarındaki veya görünümdeki son değişiklik tarihleridir.

#### 6.3 Konsolidasyon kapsamındaki bağlı ortaklıklardan Garanti Bank International NV'nin uluslararası derecelendirme kuruluşları tarafından yapılmış olan derecelendirmelerine ilişkin özet bilgiler

##### MOODY'S (Mart 2007)\*

Uzun Vadeli YP Mevduat	A3
Kısa Vadeli YP Mevduat	Prime 2
Finansal Güç Notu	C
Görünüm	Durağan

(\* ) Tarihler, kredi notlarındaki veya görünümdeki son değişiklik tarihleridir.

#### 6.4 Konsolidasyon kapsamındaki bağlı ortaklıklardan Garanti Faktoring'in uluslararası derecelendirme kuruluşları tarafından yapılmış olan derecelendirmelerine ilişkin özet bilgiler

##### FITCH RATINGS (Aralık 2007)\*

<b>Yabancı Para</b>	
Uzun Vadeli	BB
Kısa Vadeli	B
Görünüm	Durağan
Destek	3
<b>Türk Parası</b>	
Uzun Vadeli	BBB-
Kısa Vadeli	F3
Görünüm	Durağan
<b>Ulusal</b>	
Görünüm	AAA
Görünüm	Durağan

(\* ) Tarihler, kredi notlarındaki veya görünümdeki son değişiklik tarihleridir.

#### 6.5 Konsolidasyon kapsamındaki bağlı ortaklıklardan Garanti Finansal Kiralama'nın uluslararası derecelendirme kuruluşları tarafından yapılmış olan derecelendirmelerine ilişkin özet bilgiler

##### FITCH RATINGS (Ocak 2008)\*

<b>Yabancı Para</b>	
Uzun Vadeli	BB
Kısa Vadeli	B
Görünüm	Durağan
Destek	3
<b>Türk Parası</b>	
Uzun Vadeli	BBB-
Kısa Vadeli	F3
Görünüm	Durağan
<b>Ulusal</b>	
Görünüm	AAA
Görünüm	Durağan



# Türkiye Garanti Bankası Anonim Şirketi ve Finansal Kuruluşları

## 31 Aralık 2007 Tarihi İtibarıyla Hazırlanan

### Yıl Sonu Konsolide Finansal Raporu

(Para birimi: Bin Yeni Türk Lirası olarak ifade edilmiştir.)

#### STANDARD AND POORS (Ocak 2008)\*

YP Yükümlülükler	BB-
TP Yükümlülükler	B
Görünüm	Durağan

(\*) Tarihler, kredi notlarındaki veya görünümdeki son değişiklik tarihleridir.

#### 6.6 Temettüye ilişkin bilgiler

Banka'nın 17 Nisan 2007 tarihinde yapılan olağan genel kurul toplantısında 2006 yılı kârının aşağıda belirtildiği şekilde dağıtılması yönünde karar alınmıştır.

#### 2006 YILI KÂR DAĞITIM TABLOSU

	1.063.663
A- 1. Tertip Kanuni Yedek Akçe (TTK 466/1)%5	(53.183)
Bankada Bırakılması ve Tasarrufu Zorunlu Yasal Fonlar	(23.019)
B- Ödenmiş Sermayeye Göre İlk Kâr Payı%5	(105.000)
C- Olağanüstü Yedek Akçe%5	(44.123)
D-	-
- % 5'ine kadarı Yönetim Kurulu Üyelerine	-
- % 5 Bankanın Müdür ve Memurlarına	(38.106)
- Kurucu Hisse Kâr Payı (intifa senetleri)	(76.213)
E- Olağanüstü Yedek Akçe	(712.588)
F- 2. Tertip Kanuni Yedek Akçe (TTK 466/2)	(11.432)

Kâr dağıtımı yapılırken "Bankada Bırakılması ve Tasarrufu Zorunlu Yasal Fonlar" tutarı uygulamadan kaynaklanan değişiklikler nedeni ile 27.717 YTL olarak ayrılmış olup; aradaki fark "Olağanüstü Yedek Akçeler" den karşılanmıştır.

Banka'nın 17 Nisan 2007 tarihinde yapılan genel kurul ve yönetim kurulu toplantılarında aşağıda belirtildiği hali ile temettü dağıtımı yapılması yönünde karar alınmış ve kâr dağıtımına başlanmıştır.

#### ADİ HİSSE SENETLERİNE DAĞITILACAK 2006 YILINA İLİŞKİN NAKİT TEMETTÜ TABLOSU

NAKİT OLARAK DAĞITILACAK				
1 YTL NOMİNAL DEĞERLİ HİSSEYE İSABET EDEN TEMETTÜ				
	TOPLAM TEMETTÜ TUTARI (YTL)	TUTARI (YTL)	ORANI (%)	TEMETTÜ ÖDEME TARİHİ
BRÜT (*)	105.000	0,05000	5,0	24.04.2007
NET	89.250	0,04250	4,25	24.04.2007

#### KURUCU HİSSE SENETLERİNE DAĞITILACAK 2006 YILINA İLİŞKİN NAKİT TEMETTÜ TABLOSU

NAKİT OLARAK DAĞITILACAK				
HİSSE BAŞINA İSABET EDEN TEMETTÜ				
	TOPLAM TEMETTÜ TUTARI (YTL)	HİSSE ADEDİ	TUTARI (YTL)	TEMETTÜ ÖDEME TARİHİ
BRÜT (*)	76.213	370	206	24.04.2007
NET	64.781	370	175	

(\*) Tam mükellef kurumlar ve Türkiye'de daimi işyeri veya daimi temsilcisi vasıtasıyla gelir elde edenlere yapılan nakit temettü ödemeleri üzerinden %15 oranında vergi kesintisi yapılmayacaktır.

#### 7 Bağımsız denetim raporuna ilişkin açıklamalar

##### 7.1 Bağımsız denetim raporuna ilişkin olarak açıklanması gereken hususlar

Banka ve finansal kuruluşlarının kamuya açıklanacak 31 Aralık 2007 tarihli konsolide finansal tabloları ve dipnotları Akis Bağımsız Denetim ve Serbest Muhasebeci Mali Müşavirlik AŞ (the member firm of KPMG International) tarafından bağımsız denetime tabi tutulmuş ve 15 Şubat 2008 tarihli bağımsız denetim raporunda olumlu görüş beyan edilmiştir.

## Garanti Hisselerinin Performansı

Garanti'nin hisse senetleri İstanbul Menkul Kıymetler Borsası'nda (İMKB) "GARAN.IS" sembolü ile işlem görmektedir. Hisseler, Londra Menkul Kıymetler Borsası'nda (London Stock Exchange) da kotedir.

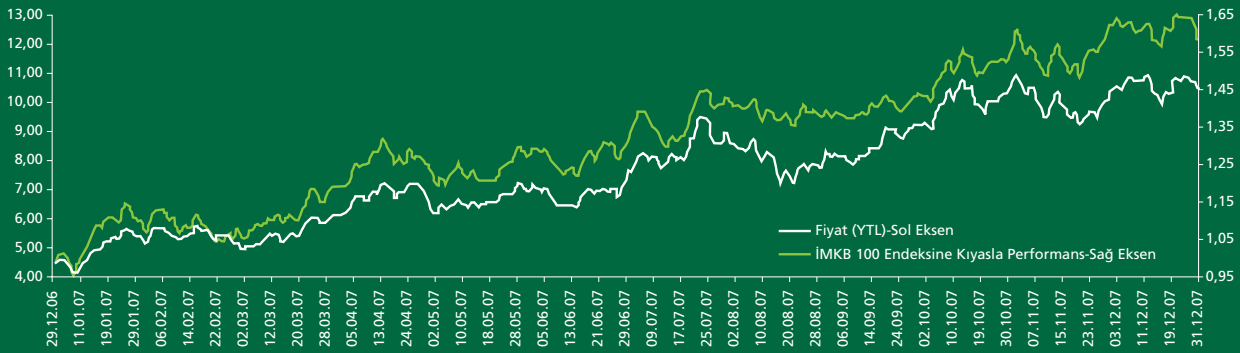
Garanti'nin hisseleri ilk kez 1990 yılında halka arz edilmiştir. Banka 1993 yılında Türkiye'de Amerikan Global Depo Sertifikası (American Depositary Shares -ADS) şeklinde hisselerini uluslararası piyasalara arz eden ilk kurum olmuştur.

Mevcut uluslararası ADS'ler Londra Menkul Kıymetler Borsası'nın uluslararası hisse senetlerine yönelik servisi olan SEAQ International'da (The Stock Exchange Automated Quotations) işlem görmektedir. Banka'nın 31 Aralık 2007 itibarıyla ortaklık yapısı Yıllık Rapor'un 6. Sayfasında sunulmaktadır.

### GARAN.IS En Düşük - En Yüksek Fiyat Bilgileri (Kapanış değerlerine göre)

Dönem	YTL		ABD doları	
	En Yüksek	En Düşük	En Yüksek	En Düşük
1Ç07	6,21	4,25	4,48	2,96
2Ç07	7,35	6,21	5,61	4,47
3Ç07	9,55	7,25	7,64	5,22
4Ç07	11,00	9,15	9,38	7,60

### Garanti Bankası Hisse Senedi Performansı



2007 yılında İMKB-100 endeksinin oldukça üzerinde performans gösteren Garanti Hissesi, %126 değer kazanarak, İMKB-100 endeksinin %59 üzerinde getiri sağlamıştır.

## Beş Yıllık Özet Finansal Bilgiler (Milyon YTL)

	2007	2006	2005	2004	2003
Toplam Aktifler	76.149	57.120	41.251	30.185	29.025
Mevduat	43.690	33.780	25.491	20.651	19.432
Krediler	39.002	29.235	18.299	11.687	9.051
Özsermaye	7.126	4.824	3.898	3.118	2.824
Net Kâr	2.422	1.167	752	401	378

## Adresler

### Genel Müdürlük

Levent, Nispetiye Mahallesi  
Aytar Caddesi No: 2  
Beşiktaş 34340 İstanbul  
Tel: (0212) 318 18 18  
Faks: (0212) 318 18 18-88  
Teleks: 27635 gati tr  
Swift: TGBATRIS  
garanti.com.tr

### Yurtdışı Şubeler

#### Lüksemburg Şubesi

Fouad Rathle  
Cem Bahadır Mutlu  
8 Place Winston Churchill  
L-1340 Luxembourg  
Tel: (352) 22 33 21 1  
Faks: (352) 22 33 21 222  
Swift: TGBALULL

#### Malta Şubesi

Ahmet Fesçi  
Strand Towers  
36 The Strand Sliema  
SLM 07 Malta  
Tel: (356) 232 88 000  
Faks: (356) 232 88 160  
Swift: TGBAMTMT 494

#### KKTC Lefkoşa Şubesi

Emre Bahadır Temel  
Arap Ahmet Mah. Osmanpaşa Cad.  
No: 12 Lefkofla - KKTC  
Tel: (392) 229 09 80  
Faks: (392) 229 09 81

#### KKTC Girne Ofisi

10 Atatürk Cad. Ordu Pazarı Yanı  
Girne - KKTC  
Tel: (392) 815 0114  
Faks: (392) 815 0113

#### KKTC Gazi Magosa Ofisi

İsmet İnönü Bulvarı No: 28  
Gazi Magosa - KKTC  
Tel: (392) 365 47 80-81-82-84  
Faks: (392) 365 47 85

### Temsilcilikler

#### Londra

Mutlu Sayınataç  
Fifth Floor 192 Sloane Str. London  
SW1X 9QX United Kingdom  
Tel: (44 207) 761 25 00  
Faks: (44 207) 245 92 39

#### Düsseldorf

Fahri Birincioğlu  
Heinrich-Heine Allee 1 - 40213  
Düsseldorf Germany  
Tel: (49 211) 86 222 400  
Faks: (49 211) 86 222 350  
Teleks: 8586927 tgbd d

#### Moskova

Emin Erkan Kurt  
Capital Plaza Business Centre 4  
4th Lesnoy per, 8th floor  
Moscow 125047 Russia  
Tel: (74 95) 961 25 21  
Faks: (74 95) 961 25 03

#### Şangay

Noyan Rona  
Room 1304 Marine Tower  
No: 1 Pudong Avenue  
200120 Shanghai China  
Tel: (86 21) 5879 7900 5879 4155  
Faks: (86 21) 5879 3896

