



Garanti Yıllık Rapor 2006

Bölüm I: SUNUŞ

6	Yıllık Faaliyet Raporu Uygunluk Görüşü
7	Olağan Genel Kurul Gündemi
8	Garanti Hakkında
10	Özet Finansal Bilgiler
12	Garanti'nin Vizyonu, Misyonu, Stratejisi ve Vazgeçilmez Değerleri
14	Garanti'nin Sektördeki Konumu
15	Başlıca Rekabet Üstünlükleri
16	Garanti Finansal Hizmetler Grubu Şirketleri
18	2006 Yılında Garanti
20	Ödüller
22	Yönetim Kurulu Başkanı'nın Mesajı
26	Genel Müdür'ün Mesajı
30	Araştırma Geliştirme Uygulamaları
32	2006 Yılı Faaliyetleri
32	Kurumsal Bankacılık
32	Ticari Bankacılık
33	KOBİ Bankacılığı
34	Bireysel Bankacılık
37	Konut Finansmanı
38	Özel Bankacılık
39	Ödeme Sistemleri/Kredi ve Banka Kartları
42	Şubesiz Bankacılık/Alternatif Dağıtım Kanalları
44	Uluslararası Bankacılık
44	Proje Finansmanı
47	Hazine
49	Uluslararası Saklama ve Takas Hizmetleri
49	ABACUS
50	İnsan Kaynakları
52	Toplumsal Paylaşım Projeleri
54	Garanti Finansal Hizmetler Grubu Şirketleri'nin Faaliyetleri
68	Türkiye'de 2006 Yılı Gelişmeleri

Bölüm II: YÖNETİM VE KURUMSAL YÖNETİM UYGULAMALARI

72	Yönetim Kurulu ve Denetçiler
74	Üst Yönetim
79	Komiteler ve Komite Toplantılarına Katılım
81	Özet Yönetim Kurulu Faaliyet Raporu
82	İç Kontrol, İç Denetim ve Risk Yönetimi Sistemlerinin İşleyişlerinin Denetim Komitesi Tarafından Değerlendirilmesi
83	İnsan Kaynakları Uygulamaları
84	Banka'nın Dahil Olduğu Risk Grubuna İlişkin Açıklanması Gereken Hususlar
85	Destek Hizmeti Alınan Kişi ve Kuruluşlar
86	Kurumsal Yönetim İlkeleri Uyum Raporu

Bölüm III: KONSOLİDE OLMAYAN FİNANSAL BİLGİLER VE RİSK YÖNETİMİNE İLİŞKİN DEĞERLENDİRMELER

94	Bağımsız Denetim Raporu
95	Denetçiler Raporu
96	Türkiye Garanti Bankası A.Ş.'nin 31 Aralık 2006 Tarihi İtibariyle Hazırlanan Yıllık Konsolide Olmayan Finansal Raporu
151	Mali Durum Değerlendirmesi
155	Risk Yönetimi Politikaları

Bölüm IV: KONSOLİDE FİNANSAL BİLGİLER

161	Bağımsız Denetim Raporu
162	Türkiye Garanti Bankası A.Ş. ve Finansal Kuruluşları'nın 31 Aralık 2006 Tarihi İtibariyle Hazırlanan Yıllık Konsolide Finansal Raporu
223	Garanti Hisselerinin Performansı
223	Beş Yıllık Özet Finansal Bilgiler
225	Adresler

Bölüm I SUNUŞ



**Akis Bağımsız Denetim ve Serbest
Muhasebeci Mali Müşavirlik A.Ş.**

Yapı Kredi Plaza C Blok Kat 17
Büyükdere Caddesi
Levent 34330 İstanbul

Telephone +90 (212) 317 74 00
Fax +90 (212) 317 73 00
Internet www.kpmg.com.tr

**YILLIK FAALİYET RAPORU
UYGUNLUK GÖRÜŞÜ**

Türkiye Garanti Bankası Anonim Şirketi Genel Kurulu'na:

Türkiye Garanti Bankası Anonim Şirketi'nin ve Konsolidasyona Tabi Bağlı Ortaklıkları'nın 31 Aralık 2006 tarihi itibarıyla hazırlanan yıllık faaliyet raporunu denetlemekle görevlendirilmiş bulunuyoruz. Rapor konusu yıllık faaliyet raporu Banka yönetiminin sorumluluğundadır. Bağımsız denetimi yapan kuruluş olarak üzerimize düşen sorumluluk, yıllık faaliyet raporunda yer alan finansal bilgilerin bağımsız denetimden geçmiş finansal tablolar ve açıklayıcı notlar ile uyumuna ilişkin olarak denetlenen yıllık faaliyet raporu üzerinde görüş bildirmektir.

Denetim, 5411 sayılı Bankacılık Kanunu uyarınca yürürlüğe konulan yıllık faaliyet raporu hazırlanmasına ve yayımlanmasına ilişkin usul ve esaslar ile bağımsız denetim ilkelerine ilişkin düzenlemelere uygun olarak gerçekleştirilmiştir. Bu düzenlemeler, yıllık faaliyet raporunda yer alan finansal bilgilerin bağımsız denetimden geçmiş finansal tablolar ve açıklayıcı notlar ile uyumuna ilişkin önemli bir hatanın olup olmadığı konusunda makul güvence sağlamak üzere planlanmasını ve yürütülmesini gerektirmektedir. Gerçekleştirilen denetimin, görüşümüzün oluşturulmasına makul ve yeterli bir dayanak oluşturduğuna inanıyoruz.

Görüşümüze göre, ilişikteki yıllık faaliyet raporunda yer alan finansal bilgiler, bütün önemli taraflarıyla, Türkiye Garanti Bankası Anonim Şirketi'nin ve Konsolidasyona Tabi Bağlı Ortaklıkları'nın 31 Aralık 2006 tarihi itibarıyla 5411 sayılı Bankacılık Kanununun 40'ıncı maddesi gereğince yürürlükte bulunan düzenlemelerde belirlenen usul ve esaslara uygun olarak bankanın finansal durumuna ilişkin bilgileri doğru bir biçimde yansıtmakta ve özet yönetim kurulu raporu ile tarafımızca verilen bağımsız denetçi görüşünü içermekte olup, bağımsız denetimden geçmiş finansal tablolar ve açıklayıcı notlarda verilen bilgiler ile uyumludur.

İstanbul,
23 Mart 2007

Akis Bağımsız Denetim ve
Serbest Muhasebeci Mali Müşavirlik
Anonim Şirketi

Murat Alsan
Sorumlu Ortak, Başdenetçi

- 1 Açılış, Başkanlık Divanı'nın teşkili,
- 2 Başkanlık Divanı'na Olağan Genel Kurul Tutanağı'nın imzalanması için yetki verilmesi,
- 3 Yönetim Kurulu Faaliyet Raporu ve Denetçi Raporları'nın okunması ve müzakeresi,
- 4 Bilanço ve Kâr/Zarar Hesapları'nın okunması, müzakeresi ve tasdiki ile kâr dağıtımıyla ilgili Yönetim Kurulu teklifinin görüşülerek kabulü veya reddi,
- 5 Yıl içinde boşalan Yönetim Kurulu Üyelikleri'ne kalan süreyi tamamlamak üzere yapılan atamaların onaya sunulması,
- 6 Yönetim Kurulu Üyeleri ve Denetçiler'in ibra edilmeleri,
- 7 Yönetim Kurulu Üyeleri'nin ve Denetçiler'in huzur hakkı ve ücretlerinin tespiti,
- 8 Yapılan bağışların ortakların bilgisine sunulması,
- 9 Bankacılık Düzenleme ve Denetleme Kurumu'nun ilgili yönetmeliği uyarınca Bağımsız Dış Denetim Firması'nın seçiminin onayı,
- 10 Yönetim Kurulu Üyeleri'nin Banka ile iş yapabilmeleri için, Bankalar Kanunu hükümleri saklı kalmak kaydıyla, Türk Ticaret Kanunu'nun 334 ve 335'inci maddeleri gereğince izin verilmesi.

Kurumsal Profil

Garanti Bankası 1946 yılında Ankara'da kurulmuş ve geçen zaman içindeki başarılı çalışmaları sonucu bugün Türkiye'nin en büyük üçüncü özel bankası konumuna ulaşmıştır. Başlıca faaliyet alanları kurumsal bankacılık, ticari bankacılık, KOBİ bankacılığı ve bireysel bankacılıktır. Garanti tüm bu müşteri segmentlerine çok yönlü ve kaliteli finansal hizmetler sunmaktadır.

Garanti, 11.000'i aşan çalışanı, yurtiçinde 478, yurtdışında Lüksemburg, Malta ve Kıbrıs'taki şubeleri, Şanghay, Londra, Moskova ve Düsseldorf temsilcilikleri ve ayrıca dokuz finansal hizmet işbirliği ile tam entegre bir finansal hizmetler grubu oluşturmaktadır. İşbirlikleri arasında yurtdışında yerleşik GarantiBank International N.V. (Hollanda) ve GarantiBank Moscow (Rusya) bulunmaktadır.

2006 yılsonu itibarıyla Garanti'nin toplam aktifleri 36,0 milyar ABD doları, kredi toplamı 19,6 milyar ABD doları ve mevduat toplamı ise 21,6 milyar ABD dolarıdır.

Yeni ve yaratıcı ürünler

Garanti'nin büyüme stratejisinin odağında bireysel bankacılık ve KOBİ bankacılığı yer almaktadır. Banka çok farklı finansal gereksinimleri olan bu müşteri segmentlerindeki lider konumunu korumak ve daha da geliştirmek amacıyla müşteri odaklı hizmet yaklaşımı ile sürekli yeni ve yaratıcı ürünler geliştirmektedir. Garanti'nin tarihi, Türk ve dünya bankacılığında ilk kez uyguladığı ürün ve hizmetlerle doludur.

Garanti'nin kredi kartları dünyaya örnek

Garanti'nin en başarılı olduğu iş kollarından biri kredi kartlarıdır. 2000 yılında pazara sunulan Türkiye'nin ilk çipli ve çok markalı kredi kartı programı Bonus Card, lansmanından kısa bir süre sonra dünya çapında beğeni ve takdir kazanmış ve birçok banka tarafından örnek alınmıştır.

Alternatif dağıtım kanallarının etkinliği

Garanti'de, para çekme dahil tüm bankacılık işlemlerinin %80'den fazlası alternatif dağıtım kanalları aracılığıyla gerçekleştirilmektedir. İnternet Bankacılığı'nın lideri olan Garanti'nin Çağrı Merkezi Türkiye'nin en büyükleri arasındadır. Alternatif dağıtım kanallarına sürekli yatırım yapan Garanti, bu sayede operasyonel etkinliğini ve kârlılığını önemli ölçüde artırabilmiştir.

Toplumsal yaşam kalitesine katkı

Sosyal sorumluluğunun bilincinde bir kurumsal yapıya sahip olan Garanti, topluma ve çevreye kattığı değeri artırmayı ve bu katkısını kendi kurumlarını oluşturarak düzenli ve sürekli kılmayı hedeflemektedir. Garanti, kültür, sanat, eğitim, spor ve çevre gibi konularda sponsorluk faaliyetleri yürütmekte, kültür ve sanata desteğini uluslararası platformlara taşımaktadır.



London
STOCK EXCHANGE

T. Garanti Bankası A.Ş.'nin hisse senetleri İMKB (GARAN.IS) ve Londra Menkul Kıymetler Borsası'nda işlem görmektedir. Hissedarlara ait bilgi sayfası için bkz. sayfa 223

Garanti'nin Tarihindeki Kilometre Taşları

1946 yılında Ankara'da kurulan Garanti,

- 1983'te finans, sanayi ve hizmet sektörlerinde faaliyet gösteren Doğu Grubu'na katıldı.
- 1990'da ilk halka arzını gerçekleştirdi. Banka'nın hisseleri İMKB'de işlem görmeye başladı.
- 1993'te Türkiye'de ilk defa yurtdışına hisse ihracı gerçekleştiren kurum oldu.
- 2001'de Doğu Grubu'nun diğer bankacılık iştiraki olan Osmanlı Bankası ile birleşti.
- 2005'te ortaklık yapısını değiştirdi. General Electric Co.'nun iştiraki olan GE Consumer Finance (GECF) Garanti'ye ortak oldu.

Garanti, Türkiye'nin lider bankalarından biri olarak, 2007 ve sonrasında da tüm hissedarları, müşterileri ve çalışanları için değer üretmeye devam edecektir.

Ortaklık Yapısı, Yönetici Hisseleri ve Ana Sözleşme Değişiklikleri

Ortaklık Yapısı

T. Garanti Bankası A.Ş. Ortaklık Yapısı (31 Aralık 2006)

	Hisse Adedi	Nominal (YTL)	Hisse Oranı
Doğu Holding A.Ş.	46.225.035.536	462.250.355,36	%22,01
Doğu Araştırma Geliştirme ve Müşavirlik Hizmetleri A.Ş.	7.977.711.856	79.777.118,56	%3,80
Doğu Nakliyat ve Tic. A.Ş.	115.499.879	1.154.998,79	%0,05
Doğu Grubu Toplam	54.318.247.271	543.182.472,71	%25,87
GE Araştırma ve Müşavirlik Limited Şirketi	53.550.624.949	535.506.249,49	%25,50
Diğer Ortaklar	102.131.127.780	1.021.311.277,80	%48,63
Genel Toplam	210.000.000.000	2.100.000.000	%100,00

Yönetici Hisseleri


Banka'nın Yönetim Kurulu Başkan ve Üyeleri ile Genel Müdür ve Yardımcıları Banka'da pay sahibi değildirler.

Ana Sözleşme Değişiklikleri

Hesap dönemi içinde ana sözleşmede değişiklik yapılmamıştır.


Özet Finansal Bilgiler

Aktif Yapısı	2005	2006
Nakit Değerler ve Bankalar	%14,1	%12,3
Menkul Kıymetler	%31,4	%28,6
Krediler	%47,1	%54,4
İştirakler ve Yatırımlar	%1,8	%1,2
Duran Varlıklar	%3,9	%2,1
Diğer	%1,8	%1,4

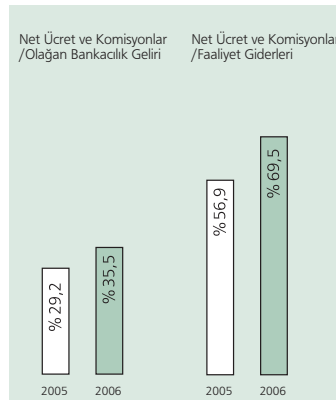


* Takipteki krediler hariç

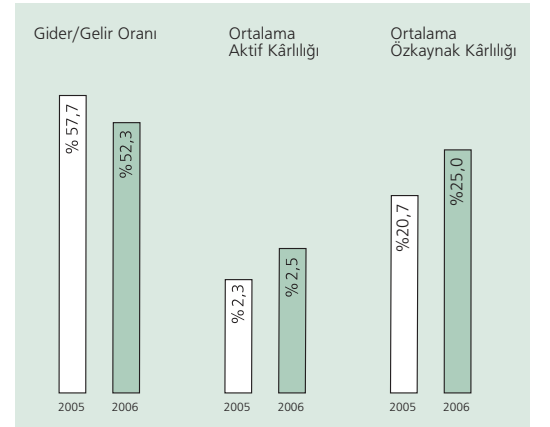
Pasif Yapısı	2005	2006
Mevduat	%62,7	%59,9
Alınan Krediler ve Bankalar	%20,7	%25,3
Diğer	%6,1	%5,5
Özkaynaklar	%10,5	%9,3



Olağan Bankacılık Geliri	2005	2006
Milyon YTL		
Net Sermaye Piyasası Kâr/Zararı	(6)	25
Net Ücret ve Komisyonlar	738	1.014
Düzeltilmiş Net Faiz Marjı	1.798	1.821
Toplam	2.529	2.860



Milyon YTL	2005	2006
Toplam Aktifler	36.425	50.286
Toplam Krediler	17.155	27.350
Toplam Gayrinakdi Krediler	8.137	9.526
Toplam Mevduat	22.833	30.139
Özkaynaklar	3.840	4.670
Ödenmiş Sermaye	2.100	2.100
Net Kâr/Zarar	721	1.063
Ortalama Aktif Getirisi	%2,3	%2,5
Ortalama Özkaynak Getirisi	%20,7	%25,0
Gider/Gelir	%57,7	%52,3



Garanti'nin Kredi Notları

Standard & Poor's

Uzun Vadeli YP Karşı Taraf	BB- (Durağan)
Uzun Vadeli YP Mevduat	BB- (Durağan)

Moody's

Uzun Vadeli YP Mevduat	B1 (Durağan)
Uzun Vadeli TL Mevduat	A3
TL Mevduat Görünüm	Durağan
Kısa Vadeli TL Mevduat	Prime-2
Finansal Güç	D+
Finansal Güç Görünüm	Pozitif
Ulusal - Uzun Vade / Kısa Vade	Aaa-tr / TR-1

Fitch Ratings

Uzun Vadeli YP Temerrüt*	BB (Pozitif)
Kısa Vadeli YP	B
Bireysel	C
Destek	3
Uzun Vadeli TL Temerrüt*	BB+ (Pozitif)
Kısa Vadeli TL	B
Ulusal	AA (TUR) (Durağan)

* 2006 sonu itibarıyla Garanti Bankası'na Fitch Ratings tarafından verilen uzun vadeli TL temerrüt notu "BB+" ve uzun vadeli YP temerrüt notu "BB", sırasıyla, Türkiye'nin ilgili ülke notlarının iki ve bir barem üzerindedir.

Garanti'nin Vizyonu, Misyonu, Stratejisi ve Vazgeçilmez Değerleri

Vizyonu

Avrupa'da en iyi banka olmaktır.

Misyonu

Etkinliği, çevikliği ve örgütsel verimliliğiyle müşterilerine, hissedarlarına, çalışanlarına, topluma ve çevreye kattığı değeri sürekli ve belirgin bir biçimde artırmaktır.

Stratejisi

Sürekli değer yaratarak uzun vadeli sürdürülebilir büyüme kaydetmektir.

Garanti'nin Stratejisinin Temel Yapıtaşları

Müşteriye odaklılık

- Yüksek ürün ve yenilikçi hizmet kalitesi
- Rakipsiz bir yetkinlik, deneyim ve uygulama yetisi
- Banka çapında üstün iş süreçleri
- Müşteri memnuniyeti anayasası

Teknolojik yeniliğin sürekliliğine odaklılık

- İş alanlarıyla entegre, sürekli gelişen, en iyi ve hızlı teknolojik donanım
- En güncel bilişim altyapısı

Sağlam insan kaynağına odaklılık

- İnsan kaynaklarının yetkinlik ve verimliliğinin sürekli geliştirilmesi
- Performans tabanlı teşvik sistemi

Disiplinli büyümeye odaklılık

- Gerçek bankacılık doğrultusunda, sürdürülebilir ve kârlı bilanço büyümesi
- Güçlü aktif kalitesi
- Hedef piyasalara ve yaygın müşteri tabanına ulaşmak için üstün hizmet ve dağıtım yetkinlikleri

Sürdürülebilir gelir kaynaklarına ve kârlılığa odaklılık

- Yüksek getirili ürünlere ve kârlı iş alanlarına yoğunlaşmak
- Faiz dışı gelirleri artırmak
- Müşteri kaynaklı gelir yaratmaya önem vermek
- Fonlama maliyetini ve serbest sermayeyi sürekli olarak geliştirmek
- Müşteri bağlılığı yaratan ürün ve paketlere öncelik vererek, üst ve çapraz satış fırsatlarını geliştirmek

Operasyonel etkinliğe odaklılık

- Verimlilik artışına odaklılık
- Maliyet ve gelir sinerjilerine odaklılık

Güçlü dağıtım kanallarına odaklılık

- Yaygın ve verimli şube ağı
- Alternatif dağıtım kanallarının etkin ve ağırlıklı kullanımı

Risk yönetimi ve denetimine odaklılık

- Uluslararası standartlarda risk ölçümlenmeleri
- Riskin getiri ile ilişkilendirilerek ekonomik sermayenin optimum dağılımını sağlayan portföy bazında risk yönetimi
- Proaktif denetim sistemleri

Kurumsal yönetim ve sosyal sorumluluğa odaklılık

- Kurumsal yönetim, etik ve kurumsal değerlere bağlılık
- Toplum ve çevre için değer üretmeyi gözetken bir yaklaşımla, toplumsal gelişim için yüksek standartlar geliştirmek ve bu alanda aktif bir rol oynamak

Garanti'nin Vazgeçilmez Değerleri

Garanti, vizyon ve misyonunu gerçekleştirmek için izleyeceği stratejilerini belirlerken tüm çalışanlarının uyacağı kurumsal değerlerini de tanımlamıştır. Her kademedeki Garanti çalışanı için vazgeçilmez olan bu değerler, onların aynı zamanda özümstedikleri birer iş ve yaşam biçimi kuralıdır.

"Müşterilerimiz"

- Müşterilerimiz, tüm faaliyet ve çabalarımızın odak noktasıdır.
- Müşterilerimizin memnuniyetini her zaman beklentilerinin üzerinde sağlamayı hedefleriz.
- Dürüst, saygılı, nazik, yardımcı, çözümücü ve güler yüzlüüz.

"İyi ahlaklı Banka ve bankacılar"

- Kanunlara ve yasal düzenlemelere titizlikle uyarız, bundan taviz vermeyiz.
- Birey ve örgüt olarak vicdanımızın rahat olması çok önemlidir.

"Bizim için en önemli unsur insandır"

- En büyük önemi insan beynine veririz ve sürekli insana yatırım yaparız.
- Kalitemizin gücü ve teminatı tüm çalışanlarımızdır.
- Her bir çalışanımız kaliteyi amaç edinmiştir.
- Elemanlarımızın yetkilendirilmesine önem veririz.
- İnsanları inisiyatif kullanmaya özendiririz.
- Onları yaratıcı ve üretken kılan "İstek" enerjisine inanırız ve bunu sağlarız.
- Bankamızda çalışan herkesin "Kendi İşinin Lideri" olduğuna ve yaptığı işi en iyi onun bildiğine inanırız.

"Ekip çalışmasına inanırız"

- Etkin ekip çalışmasına ve açık iletişime inanırız. Bunlardan ödün vermeyiz.
- Katı hiyerarşiye karşıyız.
- Genel Müdür'den en alt kademedeki personelimize ve ilişkide bulunduğumuz tüm kuruluşlara kadar vizyonumuza ulaşmak için, tek vücut halinde çalışırız.
- Etkin ekip çalışmasını artan bir işbirliğiyle, karşılıklı güven ve saygı içinde sürdürürüz.

"Sürekli gelişimden yanayız"

- Kalitemizi - statükoyu korumak yerine - sürekli gelişimle sürdürürüz.
- Sürekli gelişim için çalışanlarımıza ve teknolojiye yatırım yapmak, politikamızın ayrılmaz bir parçasıdır.
- Hepimizin asli görevi, kalite standartlarımızı sağlamak, ürün ve hizmetlerimizin kalitesini sürekli geliştirmektir.
- Kalitemizi geliştirme konusundaki yaklaşım tarzımız proaktiftir. Yani, müşterilerimiz, ihtiyaç ve beklentilerini dile getirmeden önce, bizler bunları saptayıp, giderme yönünde çaba gösteririz.

"Sosyal sorumluluklarımız"

- Topluma, doğal çevreye ve insanlığa yararlı olmak için azami çaba gösteririz.
- Garanti'nin ortaya koyduğu mükemmel örneğin, sadece bankacılık sektöründe değil, ülke ekonomisi genelinde örnek alınacağına ve ülkemizin gelişmesine büyük katkısı olacağına inanırız.

Garanti'nin Sektördeki Konumu

Garanti'nin Pazar Payları

Pazar Payları*	2005	2006	Değişim (puan)
Toplam Aktifler	%9,5	%10,7	%1,2
Toplam Krediler	%11,4	%13,0	%1,6
TL	%8,8	%9,9	%1,1
YP	%17,9	%21,4	%3,5
Müşteri Mevduatları	%9,1	%9,7	%0,6
TL	%7,3	%7,5	%0,2
YP	%12,2	%13,3	%1,1
Vadesiz	%10,8	%12,0	%1,2
Vadeli	%8,7	%9,3	%0,6
Kredi Kartı Sayısı	%16,7	%17,3	%0,6
Banka Kartı Sayısı	%5,5	%6,2	%0,7
Kredi Kartı İşlem Hacmi	%20,6	%21,7	%1,1
ATM Sayısı	%8,2	%8,8	%0,6
Toplam Dış Ticaret	%13,5	%14,7	%1,2
İhracat	%14,4	%15,4	%1,0
İthalat	%12,9	%14,3	%1,4
Toplam Çek İşlemleri	%8,9	%10,2	%1,3

* Bilanço kalemlerine ilişkin pazar payları, sadece mevduat bankaları dikkate alınarak hesaplanmıştır.

Garanti / Sektör Büyüme Oranları

Büyüme (2005-2006)	Garanti	Sektör*
Toplam Aktifler	%38,1	%22,5
Toplam Krediler	%60,0	%41,2
Toplam Mevduat	%32,1	%22,1
Şube Sayısı	%11,4	%7,7
Çalışan Sayısı	%14,0	%8,4

* Mevduat Bankaları

- Müşteri odaklılık
- En iyi teknolojik altyapı
- Güçlü dağıtım kanalı stratejisi
- Yetkin insan kaynağı
- Güçlü marka ve saygınlık
- Geniş şube ağı
- En iyi müşteri ilişkileri yönetimi çözümleri
- Üstün veri ambarı ve yönetici raporlaması
- Merkezileştirilmiş operasyonlar
- Tüm iş alanlarında öncü ve artmaya devam eden piyasa payları
- Entegre finansal hizmet sunumu



GarantiBank International N.V.

Faaliyet alanı Hollanda'nın dışında Romanya ve Almanya'yı da kapsayan GarantiBank International, ticaretin finansmanı işlemlerinde bölgesel uzmanlığına sıkça başvurulmuş bir bankadır. (Bkz. s. 55)

GarantiBank Moscow

GarantiBank Moscow, gelişmekte olan piyasalar hakkındaki uzmanlığı ve Garanti'nin uluslararası ağı ile oluşturduğu sinerji sonucu, Rusya pazarında saygın bir kurum olarak yer almaktadır. (Bkz. s. 56)

Garanti Yatırım

Garanti Yatırım, kurumsal finansman, araştırma ve aracılık faaliyetleri alanlarında verdiği hizmetlerle Türkiye'nin önde gelen aracı kurumlarından biridir. (Bkz. s. 57)

Garanti Portföy

Ülkemizin ilk portföy yönetim şirketi Garanti Portföy, bireysel ve kurumsal müşterilerine yatırım fonları yönetimi, kurumsal ve bireysel portföy yönetimi ve bireysel emeklilik fonlarının yönetimi konularında hizmet sunmaktadır. (Bkz. s. 58)

Garanti Leasing

1990 yılından beri faaliyet gösteren Garanti Leasing, sektördeki öncü şirketlerdendir. Son beş yılda işlem hacmini 10 kat büyütürken, sektörün büyümesine önemli katkı sağlamıştır. (Bkz. s. 60)

Garanti Factoring

1990 yılında Türkiye'nin ilk faktoring şirketlerinden biri olarak faaliyetlerine başlayan Garanti Factoring, 2006 yılında pazar payını iki kat artırarak ikinci sıraya yükselmiştir. (Bkz. s. 61)

Garanti Sigorta

Hayat dışı branşlarında faaliyet gösteren Garanti Sigorta, banka dağıtım kanallarının yanı sıra yurt çapında yaygın acente ve broker ağı ile de müşterilerine sigortacılık hizmet ve ürünleri sunmaktadır. (Bkz. s. 62)

Garanti Emeklilik

1992 yılında hayat sigorta sektöründe faaliyetine başlayan Garanti Emeklilik, 2006 yılında sektörün en çok büyüyen ve beğenilen şirketi olmuştur. (Bkz. s. 64)

Garanti Ödeme Sistemleri

1999 yılında, Türkiye'de ilk defa olarak kredi kartı operasyonlarının diğer bankacılık operasyonlarından ayrılmasıyla kurulan Garanti Ödeme Sistemleri, ülke sınırları içinde kalmayıp uluslararası alanda da birçok ilkin öncüsü olmuştur. (Bkz. s. 65)

Garanti Teknoloji

Garanti Teknoloji, yaratıcı ve güncel teknolojik çözümleri, kesintisiz işlem yetkinliği ve altyapı güvenliği ile ülkemizin lider teknoloji hizmet sağlayıcısıdır. (Bkz. s. 65)

2006 Yılında Garanti

Ocak

Türkiye'deki en büyük petrol rafinerisi olan Tüpraş'ın toplam 4,1 milyar ABD doları olan özelleştirme projesi için altı bankanın katıldığı 1,8 milyar ABD dolarlık konsorsiyumda Garanti, lider düzenleyici olarak 400 milyon ABD doları tutarında finansman sağladı.

Uluslararası derecelendirme kuruluşu Standard & Poor's, Garanti Bankası'nın "BB-" olan uzun dönem kredi notunu teyit etti ve notun görünümünü "durağan"dan "pozitif"e çevirdi.

Moody's Investors Service, Garanti Bankası'nın "D+" olan finansal güç notunun görünümünü "durağan"dan "pozitif"e çevirdi.

Garanti Bankası'nın ortağı GE Consumer Finance, Bonus Card'ı bir pilot uygulama olarak üç Doğu Avrupa ülkesinde pazarlayacağını açıkladı.

Garanti Bankası, elinde eski madeni para kalanları, eğitim ve çevre konulu projelere destek vermeye çağırıyor. Garanti Bankası'nın tasarladığı ve İstanbul Tepebaşı'na yerleştirilen dev kumbaraya atılan madeni paralar, Çağdaş Yaşamı Destekleme Derneği, Toplum Gönüllüleri Vakfı ve WWF- Türkiye'nin (Doğal Hayatı Koruma Vakfı) projelerinde kullanıldı.

Şubat

Türkiye'nin en büyük yassı çelik üreticisi olan Erdemir'in 2,9 milyar ABD dolarlık özelleştirme projesinde Garanti lider düzenleyici olarak 300 milyon ABD doları tutarında finansman sağladı.

Garanti Ödeme Sistemleri, kartlı ödeme sistemlerinde dünyada bir ilki gerçekleştirerek taksitine, faizine, bonusuna, kampanyasına, hatta şekline bile sahibinin karar verdiği dünyanın en esnek kredi kartı olan Flexi'yi hizmete sundu. Visa'nın yeni tasarladığı dikey kart da ilk kez, Garanti Bankası'nın Flexi Card uygulamasıyla hayata geçti.

"Basel II Kriterleri ve Yaratacağı Fırsatlar" hakkında KOBİ'lerle düzenlenen toplantı Aydın'da gerçekleştirildi. Toplantıda söz alan konuşmacılar, bankacılık sektörünün risk odaklı kredilendirme yaklaşımını benimseyerek, objektif derecelendirme kriterleri oluşturacağını ve yeni ortama hazırlanan KOBİ'lerin de risk yönetimi kültürünü benimseyerek, uluslararası standartlarla uyumlu ve güvenilir mali tablolar üreteceklerini anlattılar.

Garanti, müşterilerinin dış ticaret mevzuatı ve uluslararası ödeme yöntemlerine ilişkin bilgi ve yetkinliklerine destek olmak amacıyla düzenlediği "Dış Ticaret Toplantıları - Mevzuat ve Ödeme Yöntemleri" serisine İstanbul ve İzmir oturumları ile devam etti.

Mart

Çin'de faaliyet gösteren ilk Türk bankası olan Garanti'nin, ülkenin en büyük elektronik ödeme ağını temsil eden China Union Pay (CUP) ile imzaladığı anlaşmaya göre, CUP'a üye banka kartı sahipleri, Türkiye'de ilk kez ve yalnızca Garanti'nin POS terminalerinden ve ATM'lerinden Çince işlem yapmaya başladılar.

Emekli Sandığı varlıklarının özelleştirilmesi kapsamında İzmir'in en eski ve en büyük otellerinden Büyük Efes Oteli satın alınmasına Garanti tek finansör olarak 82,5 milyon avro finansman sağladı.

Garanti Bankası, Türkiye'de kartlı ödeme sistemlerinde 31 Mart 2007 tarihinde uygulanmaya başlayacak olan chip&PIN sistemine %100 hazırlanan ilk banka oldu.

Garanti Bankası müşterisi olmayanların da Paramatik'lerde para üzerini bozuk para olarak anında geri aldıkları fatura ödemesi uygulaması Türkiye'de bu alanda bir ilk olarak devreye alındı.

Garanti Bankası, mobil bankacılık hizmeti CepBank'ın kullanım alanını genişletecek projeleri hayata geçirmeye devam etti. Yeni uygulamayla, Avea kontör hat sahipleri kontör yükleme işlemlerini CepBank aracılığıyla tek bir mesaj göndererek gerçekleştirebiliyor.

Garanti Ödeme Sistemleri, POS üzerinden fatura tahsilatı yapmaya başlayarak bu uygulaması ile yine Türkiye'de bir ilki gerçekleştirdi.

Garanti Bankası'nın KOBİ'lere yönelik düzenlediği, "Basel II Kriterleri ve Yaratacağı Fırsatlar" başlıklı toplantılar dizisi Ankara ve Kayseri'de devam etti.

Nisan

Garanti Bankası, KOBİ ve ticari kredilerin finansmanında kullanılmak üzere Avrupa Yatırım Bankası (AYB) ile 100 milyon avro karşılığında kredi alınmasına olanak veren bir çerçeve anlaşması imzaladı.

Dış Ticaret Toplantıları kapsamında İstanbul ve Kayseri'de gerçekleştirilen sunumlara çeşitli firmalardan 516 yetkili katıldı ve güncel dış ticaret mevzuatı ve uluslararası ödeme yöntemleri konularında bilgi paylaşıldı.

Malatya'da KOBİ'lere yönelik "Basel II Kriterleri ve Yaratacağı Fırsatlar" konulu toplantı yapıldı.

Garanti Teknoloji, Gantek Teknoloji ve Vasco Data Security, dünyada ve Türkiye'de son yıllarda finansal hizmetlerde artış gösteren risklere çözüm olarak, kullanıcı kimlik bilgilerini değişken ve ele geçirilemeyecek özelliğe kavuşturan Şifrematik uygulamasını hayata geçirdi. Şifrematik'in uygulamaya geçmesiyle Internet Şubesi ve Alo Garanti servisleri teknolojik olarak daha güvenli bir ortama kavuştu.

Bonus Card 6. yılını kutladı.

Mayıs

Garanti Bankası, uluslararası piyasalardan yaklaşık 900 milyon ABD doları tutarında sekürütasyon kredisi aldı. Kredinin 300 milyon avro tutarındaki dilimi, dünyada avro cinsinden havale akımlarına dayalı ilk sigortalı sekürütasyon işlemi oldu.

Garanti Bankası, 15 ülkeden 35 bankanın oluşturduğu sendikasyonla, 600 milyon avro tutarında bir kredi sağladı. İhracatın finansmanında kullanılacak kredi, bir yıl vadeli ve Libor + 0,475 faizlidir.

Yeni ev almak isteyenlere yönelik portal, evimgaranti.com devreye alındı. Evimgaranti.com Garanti Bankası konut kredileri

için bir mikro site niteliği taşımakla beraber Garanti Bankası'nın anlaşmalı olduğu emlak şirketlerinin içinde özel projeleri arama olanağı sağlamaktadır.

Garanti Bankası, yeni kredi ürünü "5 dk.da kredi" ile teknolojik altyapısını sektöre taşıyarak bir ilke imza attı. Dört farklı kanaldan kredi başvurusu yaparak kredi değerlendirmesinin en geç beş dakika içinde müşteriye iletilmesini sağlayan yeni yapı ile Garanti Bankası, kredi ürün satış kanalını önemli ölçüde genişletti.

Garanti'nin 32. ve 33. kez düzenlediği Anadolu Sohbetleri Rize ve Marmaris'te yapıldı. Toplantılarda, Avrupa Birliği'ne uyum konusunda her sektörün yoğun çaba harcaması gerektiği vurgulandı.

Haziran

Uluslararası derecelendirme kuruluşu Fitch Ratings, Garanti Bankası'nın "BB-" olan uzun vadeli yerel para cinsinden borçlanma notunu "BB+"ya yükseltti. Banka'nın bireysel kredi notu "C/D"den "C"ye, destek notu "4"ten "3"e değiştirilirken, ulusal kredi notu ise "A+"dan "AA (tur)"a artırıldı.

Standard&Poor's (S&P), Türkiye'nin ve finansal şirketlerin görünümünü "pozitif"ten "durağan"a revize etti. Garanti Bankası'nın "BB-" olan uzun vadeli kredi notunu teyit etti.

Türkiye'nin ilk ve tek dijital platform yayıncısı Digiturk'ün mevcut borçlarının refinansmanı ve kısa vadeli işletme sermayesi ihtiyaçları için Garanti 170 milyon ABD doları kredi kullandı.

Texas Pasific Grubu'nun toplam 900 milyon ABD dolarlık Mey içki'yi satın alma işleminde Garanti lider düzenleyici olarak yer alarak 150 milyon ABD dolarlık finansman sağladı.

Özel sektöre ait 160 MW'lık en büyük akışkan yataklı Termik Santral Projesi için Garanti tek başına 85 milyon avro finansman sağladı.

Garanti Bankası şubelerinde kimlik tarama işlemlerine başladı. Çözüm ortağı Aksis ile birlikte oluşturulan projede Kodak i40T tarayıcılar Garanti Bankası'nın tüm şubelerine yerleştirilerek gişe işlemlerinde kullanılmaya başladı.

Dış ticaret mevzuatı ve uluslararası ödeme yöntemleri konulu Dış Ticaret Toplantıları'na firmalara özel seanslarla İstanbul'da devam edildi.

Garanti Anadolu Sohbetleri Afyonkarahisar'da gerçekleştirildi.

Garanti, 21 Haziran'da 60. kuruluş yılını kutladı.

Temmuz

Moody's Investors Service Garanti Bankası'na ulusal kredi notu olarak uzun vadeli "Aaa.tr" notunu ve kısa vadeli "TR-1" notunu verdi.

İnternet stratejilerinin bir parçası olarak KOBİ'lere yönelik kobigaranti.com portalı devreye alındı. Kobigaranti.com KOBİ'lere özel bir portal olarak, bu segmente hitap eden özel kampanyaları, haberleri ve Garanti Bankası'nın KOBİ'lere özel ürünlerini içeriyor. Ayrıca kullanıcılara ihtiyaca uygun ürünler sunan "kobilirkışı" ve KOBİ Danışma Hattı 444 KOBİ (5624) hayata geçti.

TBB, Türkiye'de internet bankacılığı ile ilgili rakamları açıkladı. Birliğin verdiği toplam etkin internet kullanıcıları rakamına göre Türkiye'de internet bankacılığı etkin kullanıcılarının %25'i garanti.com.tr'yi kullanıyor.

2001 yılından beri hizmet veren finans portalı paragaranti.com Marketing Türkiye tarafından Türkiye çapında yapılan bir araştırmada Türkiye'nin en çok ziyaret edilen portallarından biri seçildi.

Türk Telekom tarafından yaptırılan bir araştırma sonucuna göre Garanti Bankası web sitesi garanti.com.tr ve yatırım portalı paragaranti.com, Türkiye'de yer alan kullanıcılar tarafından en çok ziyaret edilen siteler arasında yer aldı. Türk Telekom'un 2,5 milyona yaklaşan ADSL kullanıcıları arasında yaptığı araştırmada kullanıcılara haber, spor, güncel bilgi, alışveriş, mizah ve iş dünyası alanında en fazla tercih ettikleri internet siteleri soruldu. Araştırma sonucuna göre on-line mecrada en fazla tercih edilen 20 web sitesi içerisinde garanti.com.tr ve paragaranti.com da yer alıyor.

Garanti'nin yeni kredi kartı Flexi, ilk altı ayda 100.000'in üzerinde kullanıcıya ulaştı.

Düşük bedelli harcamalar için sunulan ve "Öde-Geç" özelliğine sahip MasterCard PayPass, Avrupa'da ilk kez Türkiye'de, Garanti Bankası'nın "Bonus Trink" kredi kartıyla lanse edilerek kullanıma sunuldu. Bonus Trink, PayPass ile kasa kuyruklarına ve bozuk para derdine son veriyor.

Dış ticaret mevzuatı ve uluslararası ödeme yöntemlerine ilişkin toplantılara Konya'da devam edildi.

Ağustos

Garanti Bankası, kadın girişimcilerin gereksinimlerine uygun olarak yapılandırdığı Kadın Girişimci Destek Paketi'ni hizmete sundu. Paket kapsamında, kadın girişimcilere, 30.000 ABD dolarına kadar nakit kredi ve işyeri kredisi verilebiliyor; dış ticaret hizmetleri, teminat mektupları, bireysel emeklilik ve işyeri sigortası gibi ürünlerden de yararlanmaları sağlanıyor.

Garanti Bankası müşterilerinin internet şubesinden THY için yaptıkları on-line rezervasyonların ödemelerini gerçekleştirebilmelerini sağlayan sistem uygulamaya geçti.

Java uygulamalarını çalıştırabilen cep telefonlarında kullanılmak üzere geliştirilmiş, Şifrematik benzeri bir uygulama olan Cep Şifrematik hayata geçti. Cep Şifrematik İnternet Şubesi'ne her girişte "tek kullanımlık şifre oluşturma" özelliği ile ekstra güvenlik sağlıyor.

Eylül

Paramatik'lerde herhangi bir karta gerek kalmadan, Garanti Bankası hesaplarına para yatırmaya olanak tanıyan kartsız hesaba para yatırma işlemi devreye alındı.

Garanti İnternet Şubesi kullanıcılarının İnternet Şubesi'ne sadece seçtikleri IP aralığından girilebilmelerini sağlayan ve bunun dışında İnternet Şubesi'ne girilmesini engelleyen "IP aralığı tanımlama" uygulaması güvenlik paketine bir ek olarak devreye alındı.

Türkiye'de bir ilk olarak İMKB Endeks getirisini yansıtan mevduat ürünü Garanti müşterilerine bir Özel Bankacılık uygulaması olarak sunuldu.

Müşterilere daha yakından, hızlı ve etkin hizmet sunabilmek amacıyla, önde gelen konut projeleri satış ofisleri ve oto bayilerinde Merkezi Satış Ekibi faaliyet göstermeye başladı.

Ekim

Garanti Bankası ve Türk Ekonomi Bankası (TEB) arasında, TEB müşterilerinin Bonus Card'ın bulunduğu tüm kart ve üye işyeri hizmetlerinden yararlanmasını sağlayacak anlaşma imzalandı. DenizBank'tan sonra TEB ile imzalanan anlaşma kapsamında, her iki banka ATM ağını müşterilerinin karşılıklı kullanımına açtı ve TEB müşterileri Ekim ayı itibarıyla Bonus Card'ın bulunduğu tüm kart ve üye işyeri hizmetlerinden yararlanmaya başladılar.

Garanti Bankası, Vestel Elektronik'in 125 milyon ABD dolarlık akreditif açma sendikasyon işleminde düzenleyici banka olarak yer aldı. Bir yıl vadeli bu kredi, Vestel Elektronik, Vestel Kömürleşim, Vestel Beyaz Eşya, Vestel Dijital Üretim ve Vestel Holland'a kullanıldı.

Garanti, MasterCard Yönetim Kurulu'na girdi. Garanti, MasterCard Avrupa Yönetim Kurulu'ndaki tek Türk bankası olurken, Güney Avrupa Yönetim Kurulu Başkanlığı'na Garanti Ödeme Sistemleri Genel Müdürü Mehmet Sezgin getirildi. Böylece Garanti Bankası, MasterCard'la Avrupa'da en geniş kapsamlı işbirliği yapan, ürün çeşitliliği sunan, MasterCard'ın altyapısını kullanan 17 büyük bankadan biri olarak Yönetim Kurulu'nda yer aldı.

"Basel II Kriterleri ve Yaratacağı Fırsatlar" konulu toplantı Marmaris'te düzenlendi.

Bonus Card markası bankalararası bir kart platformuna dönüştürüldü. Bonus Türkiye'de üç banka tarafından çıkarılan tek kredi kartı oldu.

Türkiye'de ilk kez EMV uyumlu, çipli Bonus Trink Card'ı bir dakikada başarıyla vermeye başlayan Garanti, bir ilke daha imza attı.

Kasım

Garanti Bankası, dış ticaret finansmanında kullanılmak üzere, uluslararası piyasalardan iki yıl vadeli 700 milyon ABD doları tutarında bir sendikasyon kredisi aldı. Söz konusu sendikasyon kredisine 17 ülkeden toplam 34 banka katıldı. Kredisinin faiz ve komisyonlar dahil toplam maliyeti Libor + 0,625 olarak gerçekleşti. Söz konusu kredi, iki yıl vadede bir Türk bankasının bugüne kadar sağladığı en düşük maliyetli ve en yüksek tutarlı sendikasyon kredisi oldu.

Garanti Bankası hisse senetleri üzerinde HBK Master Fund L.P.'ye (HBK) tanınan ek satın alma opsiyonunun 15 milyon YTL nominal değerli kısmı HBK tarafından kullanıldı.

Toplam 6,5 milyar ABD dolarlık satış bedeli ile Türkiye'de bugüne kadar gerçekleştirilmiş en büyük tutarlı özelleştirme olan Türk Telekom'un satışında, 1,4 milyar ABD dolarlık teminat mektubu sendikasyonunda en büyük katılımla yer alan Garanti, geçen yıl verdiği teminat mektubunu 2006'da 280 milyon ABD doları olarak devam ettirdi.

İnternet Şubesi'nde devreye alınan ithalat işlemleri adımı sayesinde ithalatçılar, İnternet Şubesi'nden gerçekleştirdikleri ithalat işlemleri ile ilgili tüm belgelere ulaşabilir ve işlemlerinin takibini yapabilir hale geldiler.

Dış Ticaret Toplantıları'na İstanbul ve Konya'da devam edildi.

Milliyet gazetesinin "Baba Beni Okula Gönder" eğitim seferberliğine, Garanti Bankası 100 kız çocuğunun eğitimini üstlenerek destek verdi.

Garanti Bankası çalışanlarının, müşterilerinin ve dostlarının katkılarıyla tamamen gönüllülük esasına dayanarak yürütülen "Denizyıldızları Projesi" yeni başarılarla imza attı. Darıca'da yapımları tamamlanan Anadolu Teknik Lisesi, Anadolu Meslek Lisesi, Endüstri Meslek Lisesi ve 2007'de eğitime başlayacak olan Teknik Lise'yi kapsayan okulların resmi açılışı Cumhurbaşkanı Ahmet Necdet Sezer'in eşi Semra Sezer'in de katıldığı bir törenle gerçekleştirildi.

Aralık

Türkiye'de American Express Centurion Line kartlarını verme ve üye işyeri kabul etme yetkisine sahip tek banka Garanti Bankası oldu. Garanti'ye özel fırsat ve hizmetlerle piyasaya sunulan American Express® Card, American Express® Gold Card ve Türkiye'de ilk defa verilecek Platinum Card®, 2007 Ocak ayında müşterilere sunuldu. American Express'in Garanti ile gerçekleştirdiği bu anlaşma sayesinde American Express kartlarına Chip&Pin özelliği de kazandırıldı.

Garanti Bankası, yurtdışı sermaye piyasalarından 500 milyon ABD doları tutarında bir sekürütizasyon kredisi aldı. Kredi, 100 ve 400 milyon ABD dolarlık, 8 ve 10 yıllık vadelerde iki ayrı dilimden oluşuyor. Bu işlemle Garanti, şimdiye kadar bir Türk bankası tarafından sigortasız olarak yapılan en uzun vadeli yurtdışı borçlanma işlemine imza attı. Bu krediyi birlikte, Garanti'nin sekürütizasyon yoluyla aldığı uzun vadeli yurtdışı kredilerin toplamı, 2,8 milyar ABD dolarını aştı.

Bir yatırım şirketi tarafından Türkiye'de ilaç sektöründe gerçekleştirilen en büyük satın alım işlemi olan Citigroup Venture Capital ve PILS'in Biofarma firmasını satın alım projesinde, Garanti tek finansör olarak 123 milyon ABD dolarlık finansman sağladı.

Garanti Bankası tarafından düzenlenen "Basel II Kriterleri ve Yaratacağı Fırsatlar" konulu toplantılar dizisinin 2006 yılındaki son etabı İstanbul Perpa Ticaret Merkezi'nde gerçekleştirildi.

Garanti Bankası ve Türkiye Kadın Girişimciler Derneği (KAGİDER) işbirliğiyle kadın girişimcilere yönelik eğitim çalışmalarına başlandı. "Kadın Girişimci Destek Paketi" kapsamında yürütülen eğitim programının ilk etabına 18 kadın girişimci katıldı. Katılımcılara, stratejik iş planı tasarımı, dış ticaret, temel ekonomi, finans ve yatırım ürünleri hakkında yedi günlük ücretsiz eğitim verildi.

Garanti POS'larından cep telefonu kontör satışına başlandı.

Ödüller

Garanti, yedinci kez "Türkiye'nin En İyi Bankası" seçildi

Garanti Bankası, dünyanın en önemli finans dergilerinden biri olan Euromoney'den Euromoney Mükemmellik Ödülü (The Euromoney Award for Excellence) olarak, yedinci kez "Türkiye'nin En İyi Bankası" seçildi.

Euromoney dergisinde yer alan değerlendirmede, Garanti Bankası'nın başarısında, kurumsal ve bireysel bankacılık alanlarındaki performansı ve geçen yıl gösterdiği verimli büyümenin etkili olduğu belirtildi. Değerlendirmede, Banka'nın esas gücünü, Türk bankacılık sektörünün en dinamik ve parlak ekipleri arasında sayılan çalışanlarının oluşturduğu belirtildi.

Active Academy'den Garanti'ye iki ödül birden

Garanti, bu yıl dördüncüsü düzenlenen Active Academy Finans Zirvesi'nde iki ödül birden aldı.

Bireysel Müşteri Memnuniyeti Ödülü

Ödülü kazanan banka, 37.000'in üzerinde makalem.com üyesinin "Bireysel olarak, ürün ve hizmetlerinden en fazla memnun olduğunuz banka hangisidir?" sorusuna verdiği cevaplar doğrultusunda belirlendi. Ödülü bu yıl da Garanti Bankası aldı.

Dış Ticaret Katkı Ödülü

Dış ticaret işlemlerine en yüksek oranda fiili aracılık eden kurumlara verilen bu ödülü Garanti, bu yıl dördüncü kez kazandı.

Capital Dergisi, "Türkiye'nin En Beğenilen Şirketleri" araştırmasında Garanti'yi en beğenilen altıncı şirket seçti

2002'de sekizinci, 2003'te dokuzuncu ve 2004'te beşinci sırada yer alan Garanti Bankası, bu yıl Türkiye'nin en beğenilen şirketleri araştırmasında en beğenilen altıncı şirket seçildi. Toplam 1.350 yöneticinin 30 sektörü değerlendirdiği dev çalışmada, Garanti bu yıl üst üste beşinci kere bankacılık sektörünün en beğenilen şirketi seçildi ve genel klasmanda ilk onda yer alan tek banka oldu.

Garanti JP Morgan Chase Bank, Citibank ve Bank of New York'dan "Mükemmellik Ödülü", Deutsche Bank'dan "Kalite Ödülü" aldı

Garanti, dünyanın önde gelen bankaları JP Morgan Chase Bank, Citibank ve Bank of New York'dan "STP (Straight Through Processing - Uçtan Uca Otomasyon) Mükemmellik Ödülü", Deutsche Bank'dan da "Kalite Ödülü (Quality Recognition Award)" aldı.

Bu bankalar, döviz transferi işlemlerindeki hatasızlık nedeniyle Garanti'yi ödüle layık gördü. Garanti, avro havalelerindeki en yüksek hatasızlık oranıyla Türk bankaları arasında birinci sırada yer aldı.

"Türkiye'nin En İyi Saklama Bankası" yine Garanti

Garanti Bankası Global Custodian dergisi tarafından onuncu defa üst üste "Saklama Hizmetlerinde Türkiye'nin En İyi Bankası (Top-Rated Sub-Custodian)" seçildi.

Global Investor dergisi de hizmet kalitesindeki devamlılığı dikkate alarak Türkiye'de Garanti'yi "Son On Yılın En İyi Saklama Bankası (Best of the Best)" seçti.

Dünyanın önde gelen uluslararası finans yayınlarından Global Finance'in, 35 ülkede saklama bankacılığı faaliyeti gösteren finans kurumları arasında yaptığı değerlendirmede, Garanti Bankası 2006'da Türkiye'nin En İyi Saklama Bankası seçildi. Garanti, Global Finance tarafından üst üste dördüncü kez bu ödüle layık görüldü.

Her yıl yapılan değerlendirme, müşteri ilişkileri, hizmet kalitesi, rekabetçi fiyatlandırma, özel işlemlerin sorunsuz gerçekleştirilmesi, teknoloji platformları, iş-devamlılık planları, kurumun yasal düzenleme ve uygulamalarla ilgili bilgi düzeyi alanlarında Global Finance'in yazarlarından oluşan bir ekip tarafından gerçekleştiriliyor.

2006 yılının "En İyi Türk Kredisi" Ödülü Garanti Bankası'na verildi

Garanti Bankası'nın 700 milyon ABD doları tutarındaki sendikasyon kredisi EuroWeek dergisi tarafından "En İyi Türk Kredisi" ödülüne layık görüldü. On yedi ülkeden toplam 34 bankanın katıldığı

kredi işlemi, bir Türk bankasının iki yıl vadede bugüne kadar sağladığı en düşük maliyetli ve en yüksek tutarlı kredi olma özelliğini taşıyor.

Garanti Bankası "Akdeniz Bölgesi'nin En Güvenli Bankası" seçildi

Garanti Bankası, İnternet ve Telefon Bankacılığı'nda birçok Avrupa ülkesini geride bırakarak "Akdeniz Bölgesi'nin En Güvenli Bankası" seçildi. Finans, e-ticaret ve e-iletişim alanlarında markalı kimlik doğrulama ürünleriyle global pazar lideri olan Vasco'nun dünya çapında beş bölgede verdiği "Vasco Market Vizyon 2006" ödülüne bu yıl bir Türk bankası layık görüldü.

Yunanistan, İspanya ve İtalya gibi birçok Avrupa Bölgesi'ni de geride bırakan Garanti Bankası, "Vasco Market Vizyon 2006" ödülünü internet ve telefon bankacılığında sahip olduğu ileri teknoloji ve kullanıcı kimlik bilgilerinin güvenliği alanında yaptığı projeler ile almaya hak kazandı.

Global Finance dergisi, Garanti'yi yatırım hizmetleri kategorisinde "Dünyanın En İyi İnternet Bankası" seçti

Garanti Bankası'nın İnternet Şubesi, dünyanın en saygın finans dergilerinden Global Finance tarafından, 2006 yılında da "Türkiye'nin En İyi Bireysel İnternet Bankası" seçildi. Garanti, Global Finance tarafından 2000 yılından bu yana altıncı kez üst üste bu ödüle layık görüldü. Garanti Bankası, aynı zamanda yatırım hizmetleri kategorisinde "Dünyanın En İyi İnternet Bankası" ve "Kurumsal İnternet Şubesi" alanında da "Avrupa'nın En İyi Web Sitesi Tasarımı" ve "En İyi Yatırım Yönetimi Hizmetleri" ödülleri de aldı.

Garanti Bankası'nın toplam işlemlerinin %63'ünün gerçekleştirildiği ve 750.000 aktif kullanıcıyı aşan İnternet Şubesi, on-line müşterileri çekme, nitelikli hizmet verme, geniş ürün portföyü, kullanıcı sayısındaki artış ve fonksiyonel web sitesi tasarımı gibi kriterlerle değerlendirildi.

Garanti siteleri Altın Örümcek yarışmasında birinci

"garanti.com.tr" 2006 Altın Örümcek Web Ödülleri'nde "Çevrimiçi Bankacılık" ve "Kurumsal İletişim" kategorilerinde birinci seçildi. "evimgaranti.com" profesyonel servisler dalında birinci ve finansal hizmetler dalında ikinci oldu. "paragaranti.com" ise finansal hizmetler dalında birinci seçildi.

İstanbul Call Center Awards'dan Garanti Bankası Çağrı Merkezi'ne iki ödül

Garanti Bankası Çağrı Merkezi bu yıl IMI Conferences tarafından düzenlenen, "İstanbul Call Center Awards 2006" yarışmasında "En Övgüye Değer Çağrı Merkezi" ve "En İyi Çağrı Merkezi Eğitimi" ödüllerini aldı.

"İstanbul Call Center Awards 2006", "ikinci Uluslararası İstanbul Çağrı Merkezi Konferansı ve Fuarı" çerçevesinde ilk kez düzenlendi. Türkiye ve yurtdışından Çağrı Merkezi hizmeti sunan 32 kuruluşun başvurduğu organizasyonda, toplam 11 kategoride ödül verildi.

Flexi Card'a "Yenilikçi Ürün" ödülü

Flexi Card, New York'ta gerçekleştirilen General Electric Global Bank Card Forum'da 2006 yılının "Yenilikçi Ürün (Outstanding Innovation)" ödülüne layık görüldü.

Think Marketing ödülleri

Flexi Card, pazarlamanın Davos'u olarak nitelendirilen Marketingİst'de verilen Think Marketing ödüllerinde "En Yenilikçi Ürün" seçildi.

Garanti, "Ticari Kartla En Yüksek Hacim Artışı Gerçekleştiren Banka Ödülü"nü aldı

Visa Türkiye, Visa kredi kartı, Visa Electron banka kartı ve Visa ticari kart markalarına en çok katkıda bulunan üye bankaları bir törenle açıkladı. Visa 2005 Yılı Başarı Ödülleri beş kategoride verildi. Garanti Bankası "Visa Ticari Kartla Alışverişte En Yüksek Hacim Artışını Gerçekleştiren Banka" ödülünü kazandı.

Efes Kulüp Ortak Kart, Visa Europe Türkiye tarafından "Ön Ödemeli Kartlarda Yenilikçi Yaklaşımlar" ödülüne layık görüldü

Efes Pilsen için gerçekleştirilen ve Avrupa'da da konusunda bir ilke imza atan Efes Projesi ile Garanti Bankası, ticari kanal sadakat yönetimi kampanyalarında katalog ve hediye sistemini ilk kez kart üzerinde uygulayarak Visa tarafından "Ön Ödemeli Kartlarda Yenilikçi Yaklaşımlar" ödülüne layık görüldü.

Bonus Business Card "2005'te Kullanıma Sunulan En Yaratıcı Bireysel/Kurumsal Ödemeler Ürünü" kategorisinde "Jüri Onur/Takdir Ödülü"nü aldı

2005 yılının son ayında kullanıma sunulan Bonus Business Card, Avrupa Ödeme Sistemleri Danışmanlar Birliği (EPCA) ve European Card Review dergisi tarafından verilen "Yenilikçi Ödeme Ürünlerinde Mükemmeliyet" ödüllerinde "En Yaratıcı Bireysel / Kurumsal Ödeme Ürünü" seçildi.

EFMA, PayPass kart uygulaması nedeniyle Garanti'yi "En Yenilikçi Banka" ödülüne layık gördü

Avrupa'nın önde gelen kurumlarından EFMA (Avrupa Finansal Yönetim ve Pazarlama Birliği) düzenlediği tüketici finansmanı konferansında PayPass kart uygulaması nedeniyle Garanti'yi "En Yenilikçi Banka" ödülüne layık gördü.

Garanti Emeklilik, 2006 yılında "Türkiye'nin En Beğenilen Bireysel Emeklilik Şirketi" seçildi

Garanti Emeklilik, Capital dergisi tarafından 2006 yılında "Türkiye'nin En Beğenilen Bireysel Emeklilik Şirketi" seçildi.

Garanti Yatırım, "Türkiye'nin En Beğenilen Aracı Kurumu"

Garanti Yatırım, Türkiye'nin lider finans dergisi Capital tarafından dördüncü defa "Türkiye'nin En Beğenilen Aracı Kurumu" seçildi.

"Yatırımcı Dostu Şirket Ödülü"

Garanti Bankası, Borsa Yatırımcıları Derneği'nin (BORYAD) bu yıl ilk kez verdiği "Yatırımcı Dostu Şirket Ödülü"ne layık görüldü.

Garanti, sosyal sorumluluk alanında zirvede

Garanti Bankası, Küre Dağları Milli Parkı projesiyle, Platin dergisinin "Zirvedekiler Sosyal Sorumluluk Ödülü"ne layık görüldü.

Haklı Müşteri Hattına ISO 10002: 2004 sertifikası

Haklı Müşteri Hattı, şikayet yönetim sisteminin kalitesini British Standards Institution (BSI)'den aldığı ISO 10002: 2004 sertifikası ile belgelendirdi.

Garanti Bankası, mükemmel müşteri memnuniyeti sağlayan şikayet yönetim sistemini uluslararası standartlarla belgeleyen ilk Türk bankası oldu.



Ölçekleri, kurumsal yönetim anlayışı, içsel dinamikleri, teknolojik üstünlükleri, eşsiz insan kaynağı, yenilikçi ve etik iş anlayışı, saygın marka değeri ve bölgedeki ilişkileri Garanti'yi örnek alınan bir banka konumuna yükseltmektedir.

Değerli Hissedarlarımız,

Bankamızın 61'inci Olağan Genel Kurul toplantısını onurlandıran sizleri saygıyla selamlıyor, hoş geldiniz diyorum.

Bankamızın 2006 yılı faaliyetlerinin değerlendirilmesine ve mali tablolarının incelenmesine geçilmeden evvel genel ekonomik durum, bankacılık sektörü ve Garanti hakkındaki görüş ve düşüncelerimi sizlerle paylaşmak istiyorum.

Türkiye ekonomisi, 2006 yılında da büyümesini sürdürmüştür. Büyümenin arkasındaki temel etkenler, AB müzakerelerinin tetiklediği doğrudan yabancı sermaye girişleri, enflasyonun aşağı çekilmesindeki başarı, ihracatın rekor seviyelere ulaşması ve siyasi istikrarın sağlanmış olmasıdır. Mayıs ayında uluslararası piyasalarda görülen dalgalanma diğer gelişmekte olan ekonomiler gibi bizleri de etkilemiş ancak bu dalgalanmanın, bugün artık güçlenen ekonomimiz üzerindeki etkisi en düşük seviyede olmuştur. Yükselen reel faizler, bu dalgalanmanın ekonomimiz üzerindeki yansımaları olarak yılsonuna kadar devam etmiş, ihracat artışında ve doğrudan yabancı sermaye girişinde sağlanan başarı cari açık ile gölgelenmiştir.

Uzun vadede sürdürülebilir büyümenin sağlanması için cari açığın kontrol altına alınması gerekmektedir. Türkiye ekonomisinin başarılı performansını gölgeleyen bir diğer etken ise %12'ler seviyesinde seyreden yüksek işsizlik oranının henüz aşağı çekilememiş olmasıdır. Öte yandan bütçe disiplininin sağlanması ve faiz öncesi dengede artıya geçilmesi olumlu gelişmelerdir.

AB müzakereleri, azalan oranda da olsa, ekonomimizde çıpa görevi yapmaya devam etmektedir. Yılsonuna yaklaşırken sekiz konu altındaki müzakerelerin dondurulması kararının ekonomi üzerinde hemen hemen hiç etkisi olmamıştır. AB müzakerelerinin bir süre için dondurulmuş olması olumsuz bir durum, ancak bunun ekonomimizi etkilememesi olumlu bir gelişmedir.

Bankacılık sektörüne, yabancı bankaların ilgisi devam etmiş ve 2006 yılı içinde yeni alımlar olmuştur. Bu gelişmeler yeni oyuncuların katılımıyla birlikte bankacılık sektöründeki rekabetin giderek artacağına işaret etmektedir. Garanti, yerli ve yabancı ortaklarının yarattığı

sinerji ile bölgesinde ve ülke içinde önemli bir rekabet gücüne sahiptir. Ölçekleri, kurumsal yönetim anlayışı, içsel dinamikleri, teknolojik üstünlükleri, eşsiz insan kaynağı, yenilikçi ve etik iş anlayışı, saygın marka değeri ve bölgedeki ilişkileri Garanti'yi örnek alınan bir banka konumuna yükseltmektedir.

Avrupa'da ve çevre ülkelerinde daha etkin olmak Garanti'nin kısa vadeli hedefleri arasındadır. Garanti, özellikle Doğu Avrupa, Orta Asya Cumhuriyetleri ve Ortadoğu Bölgesi'ndeki pazarlara gerek doğrudan ve gerekse iştirakleri aracılığı ile daha etkin girecek ve bu pazarlarda yeni aktifler edinerek kâr merkezleri oluşturacaktır. Bize düşen görev artık Bankamızı yurtdışında büyütürken Türkiye'nin bilinirliğini artırmaktır.

Garanti yurtiçinde ve yurtdışında büyümeye odaklıdır. Siz ortaklarımızın yatırımlarına değer katmak ve büyümeyi sürdürülebilir bir platforma taşımak bizim için öncelikli hedeflerdir. Bunu gerçekleştirmek için gereksinim duyduğumuz tüm kaynaklara, güce ve herşeyden önemlisi sizlerin ve müşterilerimizin desteğine sahibiz.

Başarılarımızda tüm ortaklarımız ve çalışanlarımızın eşit payı bulunmaktadır. Gelecekte bu başarılarımızın aynı ivme ile devam edeceğine inanıyor, böylesine büyük ve başarılı bir ailenin bir ferdi olarak hepinize en içten duygularla teşekkür ediyorum.

Saygılarımla,



Ferit F Şahenk
Yönetim Kurulu Başkanı



Garanti, 2006 yılında ekonomide yaşanan dalgalanmalara karşın, büyüme yolculuğuna emin adımlarla devam etti.

Kârlılıktan ve çağdaş risk yönetiminin gerekliliklerinden ödün vermeden gerçekleştirdiğimiz büyüme ile 60. kuruluş yıldönümümüzde kurumsal

tarihimizin yeni zirvelerine ulaştık. Bilanço büyüklüğümüz %38 artışla 50,3 milyar YTL'ye, serbest sermayemiz %83 artışla 2,8 milyar YTL'ye, net kârımız ise %47,5 artışla 1.064 milyon YTL'ye yükseldi.

Rekabetin arttığı, marjların daraldığı, ekonomideki dalgalanmaların sektörü olumsuz etkilediği bir yılda Bankamızın gösterdiği bu performans dikkat çekicidir. Gerçek bankacılığın öne çıktığı yeni dönemde, müşteri odaklılığı, verimliliği ve yenilikçiliği kurumsal kültürünün ayrılmaz bir parçası haline getirmeyi başaran Garanti, üstün hizmet kalitesi ve yetkin insan kaynağı ile sektördeki farklılığını finansal sonuçlarına da yansıtmıştır.

Genel Müdür'ün Mesajı

Yıl içinde yaşanan dalgalanmalar ve yaklaşan seçim süreci belirsizlikleri artırdı...

Ekonominin genelinde 2005 yılında yakalanan olumlu hava ile 2006'ya güzel bir başlangıç yapılmıştı. Ancak başta petrol olmak üzere emtia fiyatlarının yükselmesi ve gelişmiş ekonomilerdeki enflasyon endişeleri nedeniyle merkez bankalarının faiz artırmaya devam etmesi gibi bir dizi etkenle Mayıs ayında uluslararası piyasalarda dalgalanmalar yaşandı. Yurtdışı kaynaklı bu dalgalanmalar diğer gelişmekte olan ülkelerle birlikte ülkemiz ekonomisini de etkiledi. Döviz kurlarında ve faiz oranlarında hareketlilik yaşandı. Merkez Bankası'nın aldığı acil önlemlere karşın enflasyon, hedeflenen aralığın üzerine çıktı. AB ile üyelik müzakerelerinde yaşanan gerilimler ve yaklaşan Cumhurbaşkanlığı ve genel seçimlere ilişkin kaygıların da etkisi ile 2006 yılının ikinci yarısında belirsizlikler arttı, beklentilerde gözle görülür bir gerileme oldu.

... ancak reformlarla daha sağlıklı bir yapıya kavuşan ülke ekonomimizi ve bankacılık sektörünü sınırlı etkiledi

Reformlar öncesi Türkiye'sinde krizler yaratabilecek tüm bu olumsuzlukların, bugün ekonomimizi ve bankacılık sektörünü oldukça sınırlı bir şekilde etkiliyor olması son derece sevindiricidir. Enflasyon, hedeflenen aralığın üzerine çıkmıştır ancak yıllık enflasyon tek haneli gerçekleşmiştir. Faizler ve kurların

yükseldiği ortamda bankalar hacim yaratmakta zorlansalar bile kârlılıklarını koruyabilmiştir.

Dalgalanmaya rağmen ülke ekonomimiz uzun soluklu büyüme maratonuna devam ediyor. Beklentiler doğrultusunda GSMH'nin 2006 son çeyreğinde arttığı tespit edilirse ekonomimiz son 20 çeyrektir kesintisiz bir büyüme süreci yaşamış olacak. Canlı iç talebe ve artan emtia fiyatlarına bağlı olarak cari açığımız 2006 yılında GSMH'nin %8'ine kadar yükseldi. Ancak, yabancı yatırımcıların yapmış olduğu 19,8 milyar dolarlık, ülke tarihimizin en yüksek net doğrudan yatırımları, cari açığın finansman kalitesini artırmıştır.

Ekonomideki dalgalanmalara rağmen Garanti olarak 2006'da çok başarılı bir performans sergiledik

Ekonomideki dalgalanmalar, özellikle son yıllardaki sektörün itici güçlerinden olan bireysel kredi talebini olumsuz etkiledi. 2006 yılının ilk yarısında bireysel krediler %46 artarken, yılın ikinci yarısında artış oranı sadece %11 oldu. Nakdi krediler ve mevduatlar da benzer şekilde yılın ilk yarısında sırasıyla %30 ve %15 artarken, yılın ikinci yarısında %8 ve %6 arttı. Gerçek bankacılık ve müşteri odaklı stratejimiz, hizmette rekabeti esas alan anlayışımız ve yetkin insan kaynağımız ile Garanti olarak sektördeki farklılığımızı 2006 yılsonu sonuçlarımıza da yansıttık.

Nakdi kredilerimizi %59 gibi sektörün oldukça üzerinde büyütürken, nakdi ve

gayri nakdi olarak reel ekonomiye olan desteğimizi 36,9 milyar YTL'ye çıkartarak sektör liderliğine bir adım daha yaklaşmış olduk. Stratejilerimiz doğrultusunda kredilerin bilaçomuz içindeki payını artırmaya devam ediyoruz. 2006 yılında toplam aktiflerimizin yarısından fazlasını (%54) müşterilerimize kullandırdığımız nakdi krediler oluşturdu.

Yüksek büyüme potansiyeline inandığımız bireysel krediler ve Türkiye'nin dinamik gücü KOBİ'lere kullandırdığımız krediler, kredi büyümemizdeki itici güçler olmaya devam etti. Yıl içindeki dalgalanmanın en çok etkilediği bireysel kredilerde sektörün üzerinde büyüdük. Flexi Card ve PayPass özelliğine sahip Bonus Trink gibi yenilikçi ürünlerle öne çıktığımız kredi kartlarında kart başına ciroda liderliği ele geçirdik. Müşteri sayımızı %22 artışla 770.000'e ulaştırdığımız KOBİ bankacılığında "KOBİ'lerin Bankası" olma hedefimiz doğrultusunda önemli ilerlemeler kaydettik.

Üstün hizmet kalitemizin, müşterilerle kurduğumuz sıcak ve uzun süreli ilişkilerin ve Garanti markasına duyulan güvenin sayesinde mevduatlarda da sektörün üzerinde bir büyüme sağlayarak pazar payımızı artırdık. Fonlama maliyetlerimize olumlu katkı sağlayan vadesiz mevduatlarımızı ise %22 gibi yüksek bir oranda büyüttük.

Garanti Bankası her zaman verimli, kârlı ve sürdürülebilir bir büyüme stratejisi izlemektedir. Çağdaş risk yönetimi

ilkelerini tavizsiz uygulamamız sonucunda aktif kalitemizden ödün vermeden hacimlerimizi artırdık. Teknolojiye ve alternatif dağıtım kanallarına yaptığımız yatırımlar sayesinde şubelerimiz üzerindeki operasyonel işyükünü minimum düzeye indirdik. Yüksek getirili aktiflere yoğunlaşma stratejimiz ve hizmette rekabeti esas alan anlayışımız sayesinde kârlılığımızı sürdürülebilir ve sürekli bir şekilde artırmayı başardık. Tüm bu gelişmelerin sonucunda net kârımızı 2005 yılına göre %47,5 artışla 1.064 milyon YTL'ye, ortalama aktif kârlılığımızı %2,45'e (2005 sonunda %2,3), özkaynak kârlılığımızı ise %25'e (2005 sonunda %20,7) yükselttik. Ekonomide dalgalanmaların yaşandığı bir yılda gerek aktiflerimizi ve özkaynaklarımızı gerekse kârlılık rasyolarımızı rakiplerimizin çok üzerinde artırmış olmamız, Bankamızın başarılı performansını daha da anlamlı kılmaktadır.

Garanti'nin ışığı hep parlayacak!

21 Haziran 1946 yılında tek şubeli bir banka olarak sektöre adım atan Garanti, geçen 60 yıl içerisinde ortaklarımızın sürekli ve tam desteği, çalışanlarımızın özverili gayretleri ve müşterilerimizin artan ilgi ve kabulüyle 2006 sonu itibarıyla 487 şubesi olan, 10 ülkede faaliyet gösteren, 50,3 milyar YTL'lik aktif ve 4,7 milyar YTL'lik özkaynak büyüklüğü ile ülkemizin öncü bankalarından biri haline geldi. Bu gururu ülkemizin değişik illerinden ve faaliyet gösterdiğimiz diğer ülkelerden gelen 11.906 Garanti çalışanıyla birlikte Atatürk Olimpiyat

Stadı'nda düzenlediğimiz bir organizasyonla kutladık. Ayrıca Bankamızın Ankara (Ulus), Eskişehir, İstanbul (Galata ve Bahçekapı), İzmir, Mersin ve Samsun'da bulunan tarihi binalarını ve Genel Müdürlük binamızı özel olarak hazırlanmış bir konsept çerçevesinde ışıklandırdık.

Misyonunu bankacılık hizmetleriyle sınırlı tutmayan Bankamız, 2006 yılında da kültür, sanat, eğitim, spor ve çevre projelerine destek vermeye devam etti. Türk toplumunun modernleşme sürecinde oluşan yeni kimliğini tanıtmak amacıyla cumhuriyetin ilanından 3 yıl sonra Atatürk'ün önerisiyle hayata geçen seyir sergi projesi "Karadeniz Gemisi", Garanti'nin katkılarıyla yeniden hayat buldu. Diğer taraftan Moğol İmparatorluğu'nun Cengiz Han tarafından kuruluşunun 800. yıldönümünde "Cengiz Han ve Mirasçıları: Büyük Moğol İmparatorluğu" sergisi, yine Bankamız sponsorluğunda hayata geçirildi.

Gelecek dönemde yurtiçindeki hızlı ve sağlıklı büyümemizi sürdürürken, bölgesel bir banka olma yolunda yeni adımlar atacağız


Garanti, ülkemizin parlak geleceğinde daha fazla yer almak için sağlıklı ve hızlı büyümesine 2007'de de devam edecektir. 2006'da açtığımız 50 şubeye ek olarak 2007'de de 70'in üzerinde yeni şube açarak şube ağıımızı 560'a çıkaracağız. Dünya kalitesindeki hizmetlerimiz, zengin ürün portföyümüz ve yetkin bankacılarımızla Garanti farkını daha

geniş kitlelere yaşatmayı hedefliyoruz. Bankacılık sektörüne yabancı bankaların girmesi ile her müşteri segmentinde rekabetin daha da artacağı kesindir. Ancak Garanti olarak biz işimizi iyi yaptığımız ve müşterilerimizi memnun ettiğimiz sürece her zaman rekabetin üstesinden geleceğimize eminim.

Garanti, ortaklarının yarattığı sinerji, sahip olduğu teknolojik altyapı, sermaye gücü, yetkin insan kaynağı, rekabet üstünlükleri, dünya kalitesinde ürün ve hizmetleri sayesinde artık sadece Türkiye sınırları içinde kalmayacaktır. Uluslararası olmanın uzun vadede sürdürülebilir büyüme için bir gereklilik olduğunun bilincine vardığımızda daha etkin olacak, yeni işbirlikler edinecek ve yakın coğrafyamızdaki yeni pazarlara gireceğiz.

Bugüne kadar olduğu gibi bundan böyle de yeni atılımlarımızda her zaman bizlere destek olacağına inandığımız sayın ortaklarımıza, bizlere güvenerek birikimlerini ve işlerini Bankamıza emanet eden müşterilerimize ve özverili çalışmalarını ile yetkinliklerini tüm sosyal ve ekonomik paydaşlarımıza ispatlamış değerli çalışanlarımıza teşekkür ederim.

Saygılarımla,



Ergun Özen
Genel Müdür

Garanti'nin tüm ürün, hizmet ve iş yapışının odağında müşteri gereksinim ve beklentileri bulunmaktadır. Bu nedenle, pazarlama faaliyetlerinin temelini de "müşteriyi tanıma" çabası oluşturmaktadır.

Garanti, müşterilerinin kendilerine özgü gereksinimlerini tanımlayarak bu çerçevede çözümler geliştirmeyi hedeflemektedir. Banka, sürekli gözlem yaparak, değişimi öngörüp izleyerek, güçlü teknolojik altyapısını kullanarak ve hayatı sürekli kolaylaştırarak müşterilerinin gözünde farklılaşmaktadır. Bu anlamda Garanti'nin çok ciddi bir araştırma kültürü bulunmaktadır.

Banka'nın ürünler itibarıyla piyasa konumunun belirlenmesi ve rakipleriyle karşılaştırılması amacıyla pazar araştırmaları yapılmaktadır. Pazar araştırmalarıyla tüm işkolları bazında, müşteri memnuniyeti ve bağlılığı dönemsel olarak incelenmekte; Garanti markalarına yönelik tutum ve algılamalar tespit edilmektedir. Sektör analizlerinde, rakip ve çevre analizleriyle pazar paylarının belirlenmesinde, yeni ürün ve hizmetlerin geliştirilmesinde, reklamların etkinliğinin ölçülmesinde ve mevcut verilerle ulaşılamayan müşterilerin profillerinin belirlenmesinde de pazar araştırmalarından yararlanılmaktadır.

Müşteri ilişkilerindeki gelişimi gözlemek amacıyla Kal-Der'in yürüttüğü Türkiye Müşteri Memnuniyeti Endeksi (TMME) çalışmasından da yararlanan Garanti Bankası, 2005 sonundaki pilot çalışmaya kurumsal üye olarak katılmıştır. TMME ilişki modeli sayesinde, kalite, şikâyet, memnuniyet ve bağlılık ilişkileri çok net olarak görülebilmektedir. Pazar araştırmaları, Garanti kurum kültürünün ayrılmaz bir parçası olmuştur.

2003'ten günümüze 20.000'e yakın bireysel ve ticari banka müşterisi ile görüşülmüştür. Ayrıca 2001'den itibaren takip edilen Reklam Etkinliği araştırmasıyla bugüne kadar 22.000'den fazla banka müşterisi ile konuşulmuştur. Sadece 2006 yılında 10.000'den fazla banka müşterisinden yirmiye yakın farklı araştırmada bilgi toplanmıştır.

Araştırma çıktıları, ilgili bölüm tarafından mevcut süreçlerin iyileştirilmesi, yeni ürün ve hizmetlerin geliştirilmesinde kullanılmaktadır. Araştırma sonuçları olabildiğince saha ekipleriyle de paylaşılmaktadır.

Müşterinin finansal gereksinimlerini tanımlamak ve anlamak, araştırma sürecinin başlangıcı olarak kabul edilmektedir. Müşteri gereksinimleri, ortaya çıkacak çözümler için "fırsat" anlamına gelmektedir. Kurum içinde yapılan yenilikler, etkinlik ve verimliliğin artmasını sağlamaktadır. Özellikle 1990'lı yılların başından itibaren teknolojiye ve insan gücüne yapılan yatırımın önemli ölçüde artması, Banka içinde her alanda yenilikçiliğe olanak tanımıştır. Bu sayede Garanti, sunduğu çok sayıda yenilikçi ürünle sektörün öncüsü olmuş ve bu ürünlerle özdeşleşerek markalaşmıştır. Ürünler, hizmetler, süreçler ve kanallar, müşterilerin hayatlarını kolaylaştırmak ve yatırım, kredi, operasyonel bankacılık gereksinimlerini bu çerçevede çözümlenmek için tasarlanmaktadır.

2006 yılında ürün geliştirme alanında özellikle tüketici kredilerine ve yatırım fonlarına odaklı çalışmalar yapılmıştır. 2006 yılında bu çalışmaların meyvesi olarak:

- Yatırım fonlarında alım satımı kolaylaştırmayı amaçlayan, "Fona Hemen Nakit" ve "Yatırım Sepeti" ürünleri sunulmuştur.
- Konut ve ihtiyaç kredilerinde sunulan "Esnek İhtiyaç Kredisi", "Eşit Anapara Ödemeli Kredi" ve "Herşey Dahil Kredi" ile kullanım ve ödeme kolaylığı yaratılmıştır.

Garanti, ödeme sistemlerinde de müşterilerini ve pazar taleplerini çok iyi analiz ederek, 2006 yılında yeni ürün ve hizmetleri kullanıma sunmuştur:

- 2006 Şubat ayında lansmanı yapılan Flexi Card, kredi kartı pazarına kişiselleştirme özelliği ile yeni bir kategori eklemiştir.
- 2006 yılında Bonus Card, bankalararası bir kart platformuna dönüşmüştür.
- Aralık 2006'da Garanti Bankası, Türkiye'de American Express Centurion Line kartlarını verme ve üye işyeri kabul etme yetkisine sahip tek banka olmuştur.
- Bonus Trink adıyla hizmete sunulan Garanti Bankası'nın yeni ürünü PayPass, ödeme sistemlerinde dünya çapında bir devrim yaratmış ve kasa kuyruklarına ve bozuk para derdine son vermiştir.
- Ön ödemeli kartlar için yeni kullanım alanları yaratılmıştır.
- Garanti Ödeme Sistemleri, POS üzerinden fatura tahsilatı yapmaya başlayarak bu uygulaması ile yine Türkiye'de bir ilki gerçekleştirmiştir.
- Garanti Bankası, China Union Pay (CUP) ile gerçekleştirdiği anlaşma sonucu dünyada, Çin dışında, CUP ile ortak kart basma hakkını alan ilk banka olmuştur.
- 2006 yılı içinde yapılan anlaşma ile Garanti Bankası, Diners Club Card'ları POS'larından geçirme ve alt kullandırım verme yetkisine sahip tek banka olmuştur.

Kurumsal Bankacılık

1990'lı yılların başında kurumsal bankacılığı ayrı bir işkolu olarak tanımlayarak sektöre öncülük eden Garanti, bugün büyük ulusal firmaların ve ülkemizde faaliyet gösteren çokuluslu şirketlerin öncelikle tercih ettiği bir iş ortağıdır.

Müşteriye özel hizmet anlayışı, uzman kadrosu, teknolojik altyapısı, ürün mühendisliği gücü ve çözüm ortaklığı yaklaşımı Garanti'nin kurumsal bankacılık alanındaki lider konumunu sürdürülebilir yapan başlıca unsurlardır.

Yeni müşteri kazanımının çok sınırlı olduğu kurumsal bankacılık işkolu, temel stratejisini, müşterileriyle uzun vadeli işbirlikleri oluşturulması ve mevcut ilişkilerinin daha da derinleştirilmesi üzerine kurmuştur.

Garanti, kurumsal müşterilerine ürün ve hizmet sunumunu, biri Ankara'da, üçü İstanbul'da olmak üzere toplam dört kurumsal şubesi aracılığıyla gerçekleştirmektedir.

2006 Yılı Çalışmaları

Kurumsal bankacılık işkolu 2005 yılında yakaladığı güçlü büyüme ivmesini 2006'da da sürdürmüş ve bu segmentteki liderliğini pekiştirmiştir.

Garanti 2006 yılında kurumsal bankacılık faaliyetlerinde;

- TL Nakdi Kredilerde %93,
- YP Nakdi Kredilerde %90,
- TL Mevduatta %60 ve
- YP Mevduatta %112

oranında büyüme kaydetmiştir.

Aynı dönemde kurumsal bankacılığın Banka'nın toplam kredileri içindeki payı %30 ve mevduattaki payı ise %15 olarak gerçekleşmiştir.

Garanti'nin nakit yönetimi ve yatırım finansmanı alanlarındaki yetkinliği, kurumsal bankacılık alanında pazar payının artırılması ve müşterilerin artan oranlarda ana bankaları olunmasında önemli rol oynamaya devam etmiştir.

Geleceğe Yönelik Planlar

- Garanti 2007 yılında da rekabet üstünlüklerini kullanarak, geleneksel olarak önemli piyasa payına sahip olduğu kurumsal bankacılık alanındaki konumunu güçlendirmeye, müşterilerinin "ana bankası" olma pozisyonunu korumaya devam edecektir.
- Önümüzdeki dönemde kurumsal segmenti oluşturan firmaların sekuritizasyon, bono ihraçları gibi standart ticari krediler dışındaki yapılandırılmış ürünlere talebinin artması ve türev ürün kullanımlarının yaygınlaşması beklenmektedir. Garanti bu alanlarda müşteri taleplerine en hızlı ve en doğru şekilde cevap vermek üzere konumlanmış durumdadır.
- Banka'nın köklü deneyimi, müşteri ilişkilerine bakış açısı ve yenilikçi iş yaklaşımı önümüzdeki dönemlerde de kurumsal bankacılık işkolundaki potansiyelini performansa dönüştürmeyi sürdürmesini sağlayacak başlıca unsurlardır.

Ticari Bankacılık

Ticari bankacılık, Garanti'nin 2006 yılında da kendi segmentinde lider konumda bulunduğu bir işkoludur. Ticari segmentteki müşteri sayısını 2006 yılında %9 artıran Garanti, yılsonu itibarıyla farklı sektörlerde faaliyet gösteren 24.200 adet firmaya hizmet vermektedir. Ticari bankacılık işkolu, 2006 yılında toplam çalışma büyüklüğünde %35 büyüme kaydederek 14,8 milyar ABD doları hacme

ulaşmıştır. Bu hacim ile ticari bankacılığın Garanti çalışma büyüklüğü içindeki payı %34,2 olmuştur.

Ticari bankacılığın en öncelikli hedefi, müşterileri ile ilişkilerini derinleştirmek ve müşterilerinin bankacılık işlemlerinden daha fazla pay alarak ana bankası olmaktır. Pazar ve müşteri odaklı stratejileri ile mevcut müşterilerinin ana bankası konumuna ulaşmak amacıyla önemli adımlar atan Garanti, ticari bankacılık segmentinde ilk tercih edilen banka konumuna ulaşmıştır. 2006 yılının son çeyreğinde yaptırılan bağımsız bir pazar araştırma çalışmasına göre Garanti Bankası, %20 pazar payı ile sektörün açık ara lider bankası konumundadır. Bu araştırmaya göre başka bankaların ana banka olduğu firmalarda Garanti ilk tercih edilen bankadır.

2006 Yılı Çalışmaları

Garanti 2006 yılında ticari bankacılık aktiflerini %39 oranında büyütmeyi başarmış ve %20'lik pazar payı ile ticari bankacılık segmentinin lideri olmayı sürdürmüştür. Yaygın hizmet ağı ve konusunda uzman ve deneyimli insan kaynağı Garanti'nin bu segmentteki liderliğinde önemli etkenler olmuşlardır.

Yüksek katma değerli geniş bir ürün yelpazesi ile müşteri bağlılığı ve memnuniyetinin yaratılması önemli bir avantajdır. Kaliteli hizmet ve etkin ilişki yönetimi ile mevcut müşteri bağlılığının artırılması ve yeni müşteri kazanımı Garanti'nin ticari bankacılık işkolunda farklılık yaratan en önemli özelliğidir.

Maliyetlerini kontrol altına alma ve komisyon gelirlerini artırma konusunda gösterdiği çabaların da katkısıyla ticari bankacılık işkolu kârlılığını 2005 yılına göre %56 artırmayı başarmıştır.

Garanti 2006 yılında ticari bankacılık faaliyetlerinde;

- Aktif büyüklüğünde %39,
- Toplam kredi hacminde (nakdi ve gayrinakdi) %43,
- Toplam mevduatta %41 ve
- Müşteri sayısında %9

oranında büyüme sağlamıştır.

Garanti, ticari bankacılık alanında belli başlı sektörlerdeki desteğini 2006 yılında artırarak devam ettirmiştir.

Turizm: Garanti, Ege ve Akdeniz bölgelerinde turizm hizmeti veren birçok firmanın ana bankasıdır. 2006 yılında bu bölgelerde %50'nin üzerindeki pazar payı ile liderliğini sürdürmüştür.

Gemi Yapım: Gemi yapım sektöründe %45'lik pazar payı ile lider konumunda bulunan Garanti, 2006 yılında sağladığı toplam 450 milyon ABD doları tutarındaki finansmanı ile birlikte bugüne kadar bu sektöre aktardığı fonların toplamını 1,6 milyar ABD dolarına yükseltmiştir.

Fındık: Toplam finansman tutarı 250 milyon ABD doları seviyesinde gerçekleşirken, 1,4 milyar ABD doları olan fındık sektörü ihracat girdisinin %30'una Garanti Bankası aracılık etmiştir.

İnşaat: Geçtiğimiz yıl inşaat sektörüne verilen toplam kredi 850 milyon ABD dolarına ulaşmıştır. Garanti'nin 2005 yılına göre bu sektöre sağladığı finansman desteği %40 oranında artmıştır.

Enerji: Sektöre verilen toplam finansman desteği 2006 yılında 500 milyon ABD doları seviyesine ulaşmıştır. Büyük enerji projeleri ile birlikte bu rakamın 2007 yılında 700 milyon ABD doları seviyesine ulaşacağı tahmin edilmektedir.

Lojistik: Sektöre yapılan finansman tutarı 2006 yılı sonunda 350 milyon ABD doları seviyesine ulaşmış durumdadır.

Geleceğe Yönelik Planlar

Türkiye ekonomisinde yaşanan olumlu gelişmeler ülkemiz ticari kesiminin faaliyet döngülerinde canlanma etkisi yaratmıştır. Garanti'nin hedefi bu ekonomik büyüme ve canlanma sürecinde mevcut ve potansiyel müşterilerden en yüksek payı alabilmektir.

Garanti, ticari bankacılıktaki büyüme hedefine, bir taraftan güçlü ve yaygın satış kadrosunun sistemli faaliyetleri ile potansiyel müşterileri Banka'ya kazandırarak, diğer taraftan ise mevcut müşterileri ile olan işbirliğini artırarak ulaşacaktır.

Garanti ticari bankacılık işkolunun 2007 yılındaki öncelikli hedefleri şunlardır:

- Pazar payını en az %1 artırarak %21 seviyesine getirmek,
- Müşteri sayısını %10 artırmak,
- Müşterilerinin "ana bankası" olma stratejisi ile büyümek,
- Müşterilerini doğru anlayarak, en uygun çözümlü en kısa sürede üretmek,
- Karşılıklı olarak en yüksek faydayı sağlayarak mevcut ve potansiyel müşterilerinin ana bankası olmaktır.

KOBİ Bankacılığı

KOBİ'lerin Bankası: Garanti

Türkiye'de KOBİ işkolunu ayrı bir segment olarak tanımlayan ilk banka olan Garanti, 1.250 kişiye ulaşan uzman kadrosu ile KOBİ'lere özel ürün ve hizmet paketleri sunmaktadır. KOBİ müşterileri, ciro, kredi limiti ve çalışma büyüklüğü kriterlerine göre orta boy işletme, küçük boy işletme ve KOBİ kitle olmak üzere üç ayrı segmente ayrılmaktadır.

Garanti KOBİ Bankacılığı, müşterilerine toplam çözüm mantığıyla yaklaşmakta, bir işletmenin ihtiyaç duyabileceği nakit akışı, yatırım ve kredi ürünlerinin yanı sıra

işletme sahiplerinin bireysel gereksinimlerini de karşılayan ürün ve hizmetleri tek elden sunmaktadır.

Garanti, hizmet odaklı felsefesine uygun olarak müşteri gereksinimlerine yönelik ürün ve hizmetlerin yanı sıra, KOBİ'lerin vizyonuna ve yönetsel birikimine katkıda bulunacak bilgilendirmeler ve fikir paylaşımları da gerçekleştirmektedir.

2006 Yılı Çalışmaları

2006 yılında işkolunun süregelen yenilikçi ve öncü olma anlayışı devam etmiş ve yıl boyunca müşteri sayısı istikrarlı olarak artmıştır. Garanti'nin KOBİ bankacılığı alanında sektörlere özel hizmetler sunması, yöresel ihtiyaçları göz önüne alarak ürün ve hizmetlerini geliştirmesi, müşterileri tarafından "ana banka" olarak tercih edilmesini sağlamıştır.

• KOBİ bankacılığı, yenilenen segmentasyon kriterleri doğrultusunda Ocak 2006 itibariyle 640.000 adet müşteriye sahipken, Aralık 2006 sonu itibariyle müşteri sayısını 770.000'e çıkarmıştır. 2006 yılında giderek genişleyen şube ağı, yeni KOBİ müşterilerine erişimde önemli bir etken olmuş ve Garanti Bankası Aralık sonu itibariyle KOBİ bankacılığında 6 milyar ABD doları çalışma büyüklüğüne ulaşmıştır.

• KOBİ işkolunun, Aralık 2006 sonu itibariyle Banka çalışma büyüklüğü içindeki payı %11,3, yatırım fonları içindeki payı %21,6 ve Türk lirası kredilerdeki payı %29 olarak gerçekleşmiştir.

• 2006 yılında, Garanti KOBİ bankacılığı, sektörlere özel çözümler sunan, mevsimselliğe ve nakit akışlarına uygun olarak tasarlanmış olduğu sektör paketlerine, Kadın Girişimci ve Hizmet Destek Paketlerini ilave etmiştir. Türkiye'de bir ilk olan Kadın Girişimci

Destek Paketi kapsamında kadın girişimcilere özel uygun krediler ve ürünler dışında Türkiye Kadın Girişimciler Derneği (KAGİDER) ile ortak ücretsiz eğitim desteği de sunulmaktadır. Nakliye ve Kırtasiye Sektör Paketlerinin içeriği genişletilerek, Lojistik ve Eğitim Sektör Paketi adı altında hizmete sunulmuştur.

KOBİ işkolu, 2006 yılı içinde sektör paketlerinde toplam 6.000 adet müşteriye 180 milyon YTL kredi limiti tesis etmiştir. Bugüne kadar toplam 10.000 adet sektör kredisi kullanılmış ve 305 milyon YTL limit tesis edilmiştir.

- Garanti, 2002 yılından beri ülkemizin çeşitli illerindeki ticaret, sanayi ve meslek odalarıyla işbirliği içinde olmayı sürdürmektedir. 2006 yılsonu itibariyle Garanti, toplam 115 sanayi, ticaret, esnaf ve eczacı odası ile paket kredi anlaşması imzalamıştır. Bu anlaşmalar çerçevesinde 17.350 adet KOBİ'ye 500 milyon YTL kredi limiti tesis edilmiştir.
- Garanti, 2002 yılından bu yana KOBİ'lerle bir araya gelerek onları AB'ye uyum süreci konusunda bilgilendirme ve vizyonlarına katkıda bulunma amacıyla Anadolu Sohbetleri adı altında toplantılar düzenlemiştir. Bugüne kadar toplam 32 ilde 36 toplantı gerçekleştirilmiştir. Bu toplantılarda yaklaşık 13.000 KOBİ temsilcisi ile biraraya gelinmiştir.
- Avrupa Birliği ülkelerinde standart yöntemle yürürlüğe girecek Basel II Yeni Sermaye Uzmanlığı'nın KOBİ'lere ve bankacılık sektörüne etkilerini anlatmak için KOBİ'lerin yoğun olduğu bölgelerde, 2005 yılı sonundan itibaren bilgilendirme toplantıları düzenlenmeye başlamıştır. 2006 yılında Perpa'daki son toplantı ile beraber toplam 10 toplantı düzenlenmiş ve 2.500'ü aşkın KOBİ temsilcisine ulaşılmıştır.

- KOBİ'lere özel hazırlanan kobigaranti.com portalı ile kullanıcılara kapsamlı bilgilere ulaşım olanağı ve Garanti'nin anlaşmalı olduğu firmaların KOBİ'lere sağladığı fırsatlar sunulmuştur. Ayrıca, sektöre özel haberlerin yanı sıra mevzuat, dış ticaret ve emtia bilgilerine her an ulaşılabilme olanağı da sağlanmıştır. Portal üzerinden ulaşılan kobilirkişi, KOBİ'lere üç adımda ihtiyaçlarına özel çözümler sunmaktadır. Portal, ziyaret edenler tarafından 2006 yılında toplam 3 milyon kez görüntülenmiştir.
- KOBİ'lerin gereksinim duydukları her konuda şubeye gitmeden, telefon aracılığıyla bilgi ve danışmanlık hizmeti alabilecekleri bir başvuru kaynağı olan 444 KOBİ Danışma Hattı oluşturulmuştur. Temmuz ayından itibaren 3.000 müşteri ile görüşülmüş ve bu görüşmeler sonucunda 1 milyon YTL kredi limiti tesis edilmiştir.
- Ekonomist'in eki olarak her ayın ilk haftasında yayınlanmakta olan KOBİ Girişim dergisi ücretsiz olarak yaklaşık 10.000 müşteriye ulaşmaktadır.
- Avea, Microsoft ve Project House işbirliği ile KOBİ'lerin bilgiye erişmesini sağlamak amacıyla Girişimci Penceresi hizmete sunulmuştur. 2006 yılı içinde Arena Bilgisayar projeye dahil edilmiştir.
- Garantili Nakit İdaresi Gani'nin kullanıcı sayısı 18.000'e ulaşmıştır.

Geleceğe Yönelik Planlar

- Garanti, 2007 yılında da KOBİ'lerin ihtiyaç duyacağı özel, hızlı ve pratik ürünleri müşterilerine sunmaya devam edecek ve mevcut ürünlerini yeniden tasarlayarak değişen gereksinim ve koşullara uyum sağlamadaki lider konumunu sürdürecektir.

- Garanti, yeni ürün tasarlamayla birlikte teknolojiye de önem vermeye devam edecek ve Gani'nin ikinci sürümünü 2007 yılı içinde KOBİ müşterilerinin hizmetine sunacaktır.
- 2007 yılı Mart ayı içinde Ekonomist dergisi işbirliği ile "Türkiye'nin Kadın Girişimcisi" yarışması düzenlenecek ve 8 Mart Dünya Kadınlar Günü'ne kadar Anadolu dahil tüm Türkiye'den başvurular toplanacaktır.
- KOBİ'lere yönelik öncü yayınlardan Dünya Gazetesi ile ortak bir proje kapsamında KOBİ'lere özel dokuz sayılı Kobi Dünya eki çalışması yapılacaktır.
- KOBİ'lere sadece bankacılık hizmetleri sunmakla kalmayıp, her türlü finansal gereksinimlerine yönelik projeler üretmek ve yönetim kalitelerini geliştirmelerine katkıda bulunmak, bugün olduğu gibi gelecekte de Garanti'nin hedefi olmaya devam edecektir.

Bireysel Bankacılık

1988 yılında bireysel bankacılık alanında faaliyet göstermeye başlayan Garanti, müşteri odaklı bankacılık anlayışı, yenilikçi ürünleri ve üstün hizmet kalitesi ile bireylerin hayatında "fark yaratma" yetkinliğine sahip bir bankadır.

Garanti, müşterilerini dinleyen ve onların hayatını kolaylaştıran banka olmayı kendine ilke edinmiştir. Bu doğrultuda, müşterilerinin farklı ve değişen ihtiyaçlarına cevap veren yaratıcı çözümler geliştirmekte ve üstün teknolojik altyapısının da verdiği güçle müşterilerine her türlü bankacılık işlemini yapmada hız, kolaylık ve rahatlık sunmaktadır. Garanti'nin 2005 yılında GE Consumer Finance ile gerçekleştirmiş olduğu ortaklık, özellikle bireysel bankacılık alanında yeni ürün ve hizmet geliştirme ile süreç yönetimi gibi konularda yeni açılımlar sağlamıştır.

2006 Yılı Çalışmaları

Garanti, 1.350 kişilik bireysel bankacılık satış kadrosu ile toplam çalışma büyüklüğü 14,5 milyar ABD dolarını bulan, 5,2 milyon bireysel müşteriye hizmet götürmektedir. Garanti'nin 2006 yılı boyunca bireysel müşterilerine kullandığı toplam kredi tutarı 4,5 milyar YTL'ye, bireysel kredilerin Banka toplam nakdi kredileri içindeki payı da %20'ye ulaşmıştır. Garanti'deki toplam bireysel mevduat hacmi ise 12,8 milyar YTL ile Banka toplam mevduatının %42'sini temsil etmektedir. 2006 sonu itibarıyla, bireysel bankacılık toplam çalışma büyüklüğü Banka'nın %27,2'sini oluşturmaktadır.

Garanti, bireysel bankacılık müşterilerine tüm yurda yayılmış 478 yurtiçi şubesi ve yaklaşık 1.500 ATM'in yanı sıra Çağrı Merkezi ve İnternet Şubesi ile de kesintisiz hizmet sunmaktadır.

Garanti'yi bireysel bankacılık alanında farklılaştıran temel unsurlar;

- Müşteri memnuniyetini ön plana çıkaran müşteri odaklı yaklaşım,
- Müşteri odaklı pazarlama yaklaşımlarını destekleyen gelişmiş segmentasyon yapısı ve CRM araçları,
- Müşteri ihtiyaçlarına yönelik yenilikçi ürün ve hizmetler,
- Yeniliklerin öncüsü satış odaklı dinamik ekip,
- Ülke genelinde yaygın ve genişleyen şube ve ATM ağı,
- Hayatı kolaylaştıran İnternet Şubesi ve her an ulaşılabilen Çağrı Merkezi,
- Hızlı, yenilikçi yaklaşımı destekleyen ve etkin performans takibi sağlayan gelişmiş teknolojik altyapı

olarak öne çıkmaktadır.

Tüketici kredileri

Konut kredileri

Garanti bireysel bankacılık konut kredisi portföyü 2006 yılı içerisinde %77 oranında büyüyerek 1.981 milyon YTL seviyesine ulaşmıştır. Garanti'nin işbirliği içerisinde olduğu seçkin konut projeleri ve emlak ofisleri ile birlikte yürütülen kampanyaların yanı sıra sunulan yeni ürün ve hizmetler konut kredisi gelişiminde etkili olmuştur.

Taahhüt kredileri

2006 yılı boyunca Garanti bireysel bankacılık oto kredisi portföyü %46 artış göstererek, 943 milyon YTL hacme ulaşmıştır. Garanti'nin Türkiye'nin önde gelen otomobil bayileri ve distribütörleri ile olan güçlü ilişkileri ve yenilikçi yaklaşımları istikrarlı büyümenin ardındaki temel etkenler olmuştur.

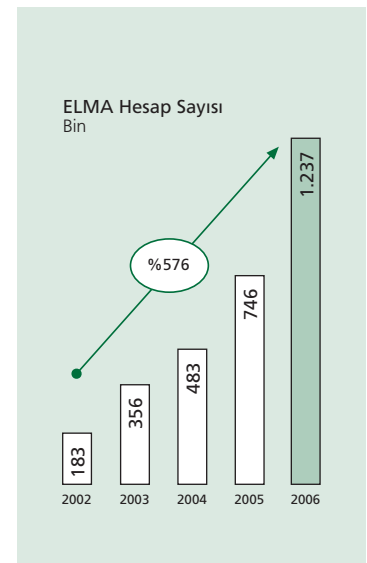
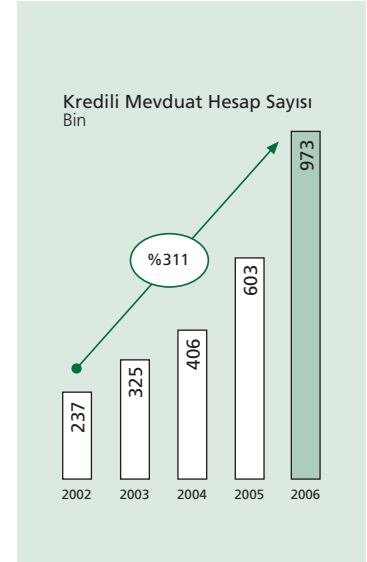
- Garanti, 2006 yılı boyunca önde gelen otomobil markaları ile birlikte müşterilerine düşük faiz ve ödeme kolaylığı gibi çeşitli avantajlar sunan birçok kampanya düzenlemiştir.

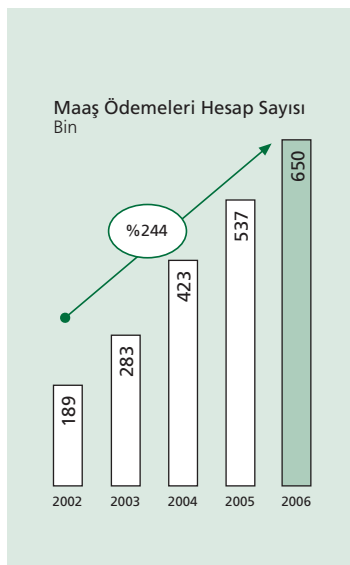
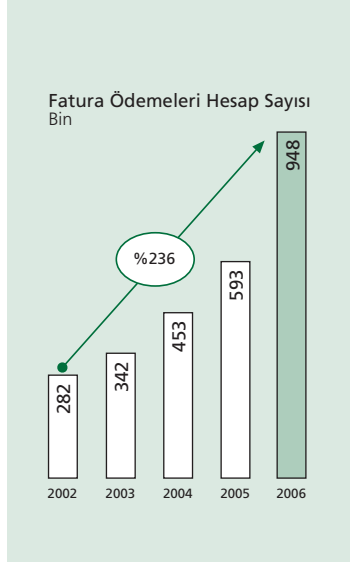
- Müşterilerin oto bayilerinde yaptıkları kredi başvurularını anında değerlendiren "online kredi başvuru sistemi", müşterilerin kredi başvurularına kolaylık ve hız kazandırmıştır. Temmuz 2005'te ilk defa hayata geçirilen bu sistem, 2006 yılında yurt çapındaki bayilerde yaygınlaştırılmıştır.

- Müşterilere daha yakından ve hızlı hizmet sunabilmek amacıyla, önde gelen oto bayilerinde merkezi satış ekibi faaliyet göstermeye başlamıştır.

İhtiyaç kredileri

Garanti bireysel bankacılık ihtiyaç kredisi hacmi, 2006 yılı boyunca %106 büyüme sağlayarak 1.281 milyon YTL büyüklüğe ulaşmıştır. Garanti, 2006 yılında ihtiyaç kredisi alanında da farklı müşteri gereksinimlerine yönelik birçok yeni ürün ve hizmeti müşterilerine sunmuştur.





- “5 dk.da Kredi” hizmeti, müşterilere cep telefonu, ATM’ler, İnternet Şubesi ve Çağrı Merkezi üzerinden anında kredi başvurusu yapma ve beş dakika içerisinde onay alma imkanı sunmaktadır.
- Esnek İhtiyaç Kredisi, müşterilere kredi limitlerini gereksinim duydukları zamanlarda ve tutarlarda dilimler halinde kullanma kolaylığı sağlamaktadır.
- Taksiti Azalan İhtiyaç Kredisi, faizler düşmese bile her yıl azalan kredi taksitleri ile müşterilerin ödeme yükünü her yıl hafifletme ve toplam geri ödemede kazanç sağlama imkanı sunmaktadır.
- Taksitler Garanti’den kampanyası ile Banka, uzun vadeyi tercih eden müşterilerinin bir, iki veya üç taksidini onlar yerine ödemektedir.

Dönemsel olarak düzenlenen reklam çalışmaları ve SMS, e-mail ve posta gibi farklı kanallar üzerinden gerçekleştirilen doğrudan pazarlama kampanyaları da ihtiyaç kredisi hacimlerinin artışında etkili olmuştur.

Bireysel mevduatlar ve yatırımlar

Garanti, 2006 yılında bireysel mevduat tabanını %40 büyüterek, 12,8 milyar YTL hacme ulaşmıştır. Sağlanan bu büyümede, yaygınlık, ölçek, kaliteli hizmet ve müşteri memnuniyeti önemli rol oynarken, Garanti’nin güvenle özdeş markası da, daha çok sayıda bireyin bireysel tasarrufları için Banka’yı tercih etmesinde önemli bir etken olmuştur. Rekabetin oldukça yüksek olduğu piyasada Garanti, olabildiğince rekabetçi ancak kârlılığı gözetken fiyatlama politikasıyla öne çıkmıştır.

Hayatı kolaylaştıran ürünler

Garanti 2006 yılında da ELMA hesabı, kredili mevduat hesabı, otomatik fatura ve düzenli ödemeler gibi nakit yönetimi ürünleriyle müşterilerinin hayatını kolaylaştırmaya devam etmiştir. 2006 yılı sonu itibarı ile, Garanti’de 1,2 milyon müşteri ELMA hesabından, 973.000 müşteri kredili mevduat hesabından ve 948.000 müşteri de otomatik fatura hesabından yararlanmaktadır.

Maaş ödemeleri

Maaş ödemeleri, etkinliği ve bağlılığı yüksek müşteri kazanımı açısından oldukça önemli bir kanaldır. Maaş ödemesi müşterilerine, kredi kartından kredili mevduat hesabına, ELMA hesabından fatura ödemelerine kadar birçok farklı ürün ve hizmet sunulmaktadır. Garanti 2006 sonu itibarı ile 5.000’e yakın kurum ve firmada çalışan yaklaşık 650.000 kişiye maaş ödemesi hizmeti sunmaktadır.

Yaşam Evreleri Bankacılığı

Bireylere yaşamlarının farklı dönemlerinde ihtiyaç duyacakları farklı ürün ve hizmetleri sunan Yaşam Evreleri Bankacılığı, Garanti’nin bireysel bankacılık alanında “farklılık” yarattığı noktalardan biridir. Garanti, Yaşam Evreleri Bankacılığı yaklaşımı kapsamında, farklı yaş gruplarına yönelik olarak sunulan Mini Bank, g’bank ve Ünibank ürün programları ile 2006 sonu itibarı ile yaklaşık 110.000 müşteriye hizmet vermektedir.

Geleceğe Yönelik Planlar

- Garanti, 2007 yılında da müşteri odaklı yaklaşımı, insan kaynağı kalitesi, üstün alternatif dağıtım kanalları ve gelişmiş teknolojik altyapısının da verdiği güçle öncü kimliğini sürdürecektir. Bu doğrultuda, GE Consumer Finance ile işbirliği içerisinde 2006 yılında temelini

attığı ürün ve hizmet geliştirme çalışmalarını 2007 yılında da devam ettirecektir.

- 2007 yılında işlerlik kazanacak İpotekli Konut Finansmanı Kanunu ile birlikte Garanti, konut kredisi alanında geliştireceği yeni ürün, hizmet ve kanallar ile daha da öne çıkmayı amaçlamaktadır. Oto ve ihtiyaç kredilerinde de dinamik satış ve pazarlama çalışmalarıyla güçlü büyüme trendini sürdürecektir.
- Garanti, doğru fiyatlama politikaları, tabana yayılma ve yeni geliştirilecek ürünler ile mevduat ve yatırım ürünlerinde pazar payını artırmayı hedeflemektedir.
- Garanti, 2007 yılında da yeni maaş müşterilerinin kazanılması ve mevcut müşterilerin etkinleştirilmesi üzerine odaklanacaktır. ELMA hesabı, kredili mevduat hesabı, otomatik fatura ve kredi kartı gibi ürünlerin çapraz satışıyla müşterilerin bankaya olan bağlılıklarının artırılmasına yönelik çalışmaları da sürdürmeyi hedeflemektedir.

Konut Finansmanı

Konut Finansman bölümü, konut finansmanı üzerine Türkiye'de kurulan ilk ve tek birim olarak 2005 yılı sonunda faaliyetlerine başlamıştır. Bölüm, şubelerin yanı sıra inşaat firmaları ve emlak ofisleri gibi diğer dolaylı dağıtım kanallarına yönelik çalışmalarını sürdürmektedir.

Mevcut yasanın henüz değişken faizli konut kredisi kullanılmasına olanak sağlamaması sebebiyle, Türkiye'de sadece sabit faizli konut kredileri kullanılmaktadır. Garanti Bankası, farklı segmentlerden müşterilerin değişik gereksinimlerine yönelik geniş ödeme planı ve kampanya seçenekleri sunmaktadır.

Banka'nın 1.000 kişinin üzerinde bir satış ekibine ve Türkiye'nin en geniş dördüncü şube ağına sahip olması, konut kredileri hacminin gelişiminde önemli rol oynamıştır. Bunun yanı sıra, konut kredisi

kullanımlarının önemli bir bölümü diğer dağıtım kanalları olan inşaat firmaları ve emlak ofisleri tarafından yönlendirilen kredi taleplerinden oluşmaktadır.

2006 Yılı Çalışmaları

- Garanti Bankası Türkiye'nin en büyük üçüncü konut finansmanı kuruluşudur ve pazar payı son iki yılda %8,32 seviyesinden %12,22 seviyesine yükselmiştir.
- Banka'nın konut kredisi portföyü yıl içinde yaklaşık %75 büyüyerek 1.547 milyon YTL'den 2.709 milyon YTL seviyesine yükselmiştir. Konut kredilerinin toplam krediler içerisindeki payı %10 seviyelerine ilerlemiştir.
- Geniş bir tüketici kitlesine hitap etmesi amacıyla, farklı ödeme planı seçenekleri sunulmuş ve İndirimli Kredi, Eşit Anapara Ödemeli, Ara Ödemeli ve Kademeli Ödemeli konut kredileri yıl içinde müşterilere sunulmaya başlamıştır.
- Çalışılan inşaat firması ve emlak ofisi sayısı dönem içerisinde artmıştır.
- Yurtdışında yerleşik kişilere konut kredisi kullanılmasına izin veren genelgenin Başbakanlık Hazine Müsteşarlığı Banka ve Kambiyo Genel Müdürlüğü tarafından açıklanmasının ardından ilgili çalışmalar başlamış ve 2007 yılının ilk çeyreğinde tamamlanması öngörülmüştür.
- Banka'nın konut finansmanı portalı www.evimgaranti.com Mayıs ayında devreye alınmıştır. Portal, konut finansmanı, ürünler, ödeme planları, özel anlaşmalı projeler ve kampanyalar hakkında bilgi vermekte ve hesaplama araçları sunmaktadır.
- Banka, Avrupa'nın toplam mevcut bireysel ve ticari konut kredileri pazarının yaklaşık %75'ini oluşturan Avrupa Mortgage Federasyonu'na üye olan ilk ve tek Türk kuruluş olmuştur.

Geleceğe Yönelik Planlar

- Garanti, konut kredilerinde lider banka olmayı hedeflemektedir. Bu amaçla konut kredisi kullandırım sürecinin geliştirilmesi ve kısaltılması planlanmaktadır.
- Dağıtım kanalları ve ürün seçenekleri ile konut kredisi portföyü genişletilecektir. Yasanın Meclis'ten geçmesi sonrasında, hazırlıkları tamamlanmış olan diğer konut kredisi seçenekleri sunulmaya başlayacaktır.

Özel Bankacılık

Özel Bankacılık işkolunun kuruluş amacı, 250.000 ABD doları ve üzerinde yatırım hacmi olan müşterilere, yatırım ürünleri aracılık hizmetlerinin, finansal danışmanlığın ve mevcut bireysel bankacılık ürünlerinin uzmanlaşmış kadrolar tarafından özel bir hizmet modeli ile sunulmasıdır.

Özel Bankacılık müşterilerine kişiye özel bir finansal danışman aracılığı ile bireysel bankacılık ürünlerine ek olarak, yapılandırılmış mevduatlar, özel fonlar ve aracılık hizmetleri sunulmaktadır. Garanti Portföy Yönetimi şirketi ile yapılan işbirliği çerçevesinde kaynak hacmi 500.000 YTL üzerinde olan müşterilere portföy yönetimi hizmeti sağlanmaktadır.

Özel Bankacılık müşterilerine finansal tavsiyelerde bulunabilmek için risk profilleri çerçevesinde müşteriler dört sınıfta toplanmıştır: Risk almayanlar, muhafazakârlar, ılımlılar ve büyümcüler. Müşterilere yön gösterebilmek için her bir risk grubu bazında YP ve TL'den oluşan bir sepet baz alınarak model portföyler oluşturulmaktadır.

2004 yılının son çeyreğinde açılmaya başlayan Özel Bankacılık şubeleri halihazırda dördü İstanbul içinde ve beşi İstanbul dışında olmak üzere toplam dokuz adettir.

2006 Yılı Çalışmaları

- Özel Bankacılık işkolu 2006 yılına 1,5 milyar ABD doları kaynak hacmi ile başlamış ve Aralık 2006 itibarıyla %14 artış ile 1.787 milyon ABD doları seviyesine ulaşmıştır. Müşteri sayısı yılsonunda 4.200'ü aşmıştır. Özel Bankacılık aktiflerinin 2006'da banka bilançosu içindeki payı %4,6 olmuştur.
- 2006 yılında müşteri gereksinimlerine yönelik ürünlerin belirlenmesi ve geliştirilmesi çalışmaları yapılmıştır. Yapılandırılmış mevduat ürünlerinin çeşitliliği artırılmıştır.
- Her risk grubu için bir yatırım fonu oluşturulmuştur (özel bankacılık fonları). Bu fonlar aracılığı ile müşterilerin hedef portföylere kolaylıkla yönlenebilmesi amaçlanmıştır. Fon kıstasları ile model portföyler birebir örtüşecek şekilde oluşturulmuştur.
- İşkolu alt limiti 250.000 ABD doları olmakla birlikte yıl içinde maksimum müşteri başına ortalama kaynak 512.000 ABD doları seviyesine ulaşırken, Mayıs ve Haziran aylarında yaşanan dalgalanmanın ardından müşteri başına kaynak 416.000 ABD doları seviyesine inmiştir.
- Banka'da 250.000 ABD dolarının üstünde kaynak hacmi olan müşteri datası üzerinde işkolları ile mutabakat sağlanarak 2.718 kişilik bir hedef müşteri listesi oluşturulmuştur. Mart ve Temmuz ayları arasında yapılan kampanya kapsamında, Özel Bankacılık devir prosedürü çerçevesinde Özel Bankacılık şubeleri tarafından bu müşteriler ziyaret edilerek Özel Bankacılık ürün ve hizmetleri hakkında bilgi aktarımında bulunulmuştur.
- Özel Bankacılık müşterilerine ve potansiyel müşterilere yönelik düzenlenen sponsorluklar ve özel etkinlikler yıl boyunca sürmüştür.
- Farklı yatırım beklentileri olan Özel Bankacılık müşterileri için ayrıcalıklı bir

emeklilik planı olan, giriş aidatı alınmayan ve yönetim gideri kesintisi bulunmayan "Masters Emeklilik Planı" oluşturulmuştur. Bu plan kapsamında, farklı risk algılamasındaki müşterilere yedi ayrı emeklilik fonu sunulmaktadır. Bu fonlardan bir veya birkaçı seçilerek farklı emeklilik planı stratejileri oluşturulabilmektedir.

- İşkolunun kuruluşu ile birlikte uygulanmaya başlayan, Özel Bankacılık müşterilerine kullanılan bireysel krediler için önceden onaylı kredi limitlerinin uygulandığı yapıya, 2006 yılında da devam edilmiştir. Kredi hacminde 2006 yılında ABD doları bazında %45 artış gerçekleşmiştir.
- Özel Bankacılık müşterilerine, ayrıcalıklı &Club ve Quintessentially concierge hizmetlerini ücretsiz veren Garanti Masters kredi kartı ve Phi Card sunulmaya devam edilmiştir. 2006 sonu itibarıyla 2.492 müşteriye Garanti Masters kredi kartı ve 1.000.000 ABD doları üzerinde kaynak hacmi olan 452 müşteriye Phi Card verilerek 2.944 adet kredi kartı satış rakamına ulaşılmıştır.

Geleceğe Yönelik Planlar

- 2007 yılında, işkolu kaynak hacminin gerek mevcut müşterilerde hacim artışı sağlayarak gerekse yeni müşteri kazanımı yolu ile artırılması hedeflenmektedir. Özel Bankacılık müşteri sayısının 2007 yılsonu itibarıyla 5.600'e çıkartılması planlanmaktadır.
- Müşteri bağlılığının sağlanması işkolunun öncelikli hedeflerindedir. Özel Bankacılık işkolundan hizmet alan müşterilerde, çeşitli nedenlerle banka dışına çıkan müşteri oranının %5'e düşürülmesi öngörülmüştür.
- 2006 Aralık sonu itibarıyla 4,24 olan Özel Bankacılık müşteri etkinlik oranının, 2007 yılında minimum 5'e çıkartılması hedeflenmektedir. Bu hedefe ulaşmak için mevcut ürünlerin müşterilere sunulmasına ek olarak yeni ürünlerle de çapraz satış olanakları artırılabilecektir.

- 2007 yılı içinde de rekabetçi pozisyonun devamı için mevcut ürün çeşitliliğinin artırılması çalışmalarına devam edilecektir. 2007 yılında müşterilere sunulması planlanan yeni yapılandırılmış mevduat ürünlerinden bazıları şunlardır: Altın-LONG Masters ABD Doları Hesap (Altına Endeksli 6 Aylık ABD doları Mevduat), Precious Metals Index Masters ABD doları Hesap (Uluslararası Değerli Madenler Endeksine Endeksli 12 Ay Vadeli ABD doları Mevduat), Petro-LONG Masters ABD doları Hesap (Petrole Endeksli 6 Aylık ABD doları Mevduat), Commodity Index Masters ABD doları Hesap (Uluslararası Emtia Endeksine Endeksli 12 Ay Vadeli ABD doları Mevduat).
- 2007 yılı içinde izin verilmesi düşünülen "garantili ve korumalı fonlar" altında yeni yapılandırılmış ürünlerin hazırlanarak müşterilere sunulması hedeflenmektedir.

Ödeme Sistemleri/ Kredi ve Banka Kartları

1999 yılında, Türkiye'de ilk defa kredi kartı operasyonlarını diğer bankacılık operasyonlarından ayırarak Garanti Ödeme Sistemleri A.Ş.'yi kuran Garanti Bankası, ödeme sistemleri alanında yenilikçi ve vizyoner yapısı ile gerek Türkiye gerekse uluslararası alanda birçok ilkin öncüsü olmuştur.

%99,99'u Garanti'nin iştirak portföyünde yer alan bireysel kredi kartı pazarının en hızlı ve etkin ürün geliştiricisi olan GÖSAŞ, Garanti'ye kart programları (çip bazlı çok markalı ve ortak markalı), ticari kartlar, sanal kartlar, işyeri pazarlama ve e-ticaret hizmetleri sunmaktadır.

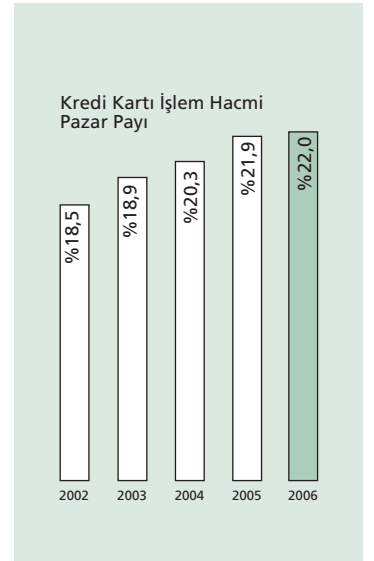
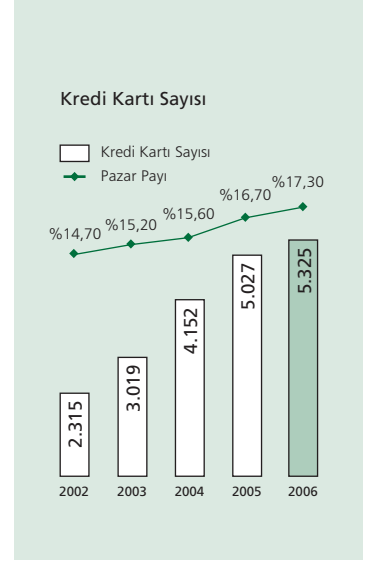
Garanti; Bonus, Flexi, Shop&Miles, &Club, &Club Privé, Phi Card, Paracard, Bonus Kontör, Ticari Kartlar, Sanal Kartlar ve 2006 yılının Aralık ayında ürün gamına dahil olan American Express ile Türkiye'nin en çok plastik kartına sahip bankasıdır.

Müşteri gereksinimleri ve finansal dinamiklerine göre çeşitlendirdiği ürün uygulamaları ve projeleri ile sektör yapısını belirleyen ve takip edilen lider banka

Garanti, ödeme sistemlerinde pazarlama odaklı ekibi ve ileri teknolojiye sahip altyapısıyla, müşteri taleplerini iyi analiz ederek, her segmentteki kart kullanıcılarına özel geliştirilen farklı ürünlerle ulaşmayı hedeflemektedir. Bu kapsamda Garanti Ödeme Sistemleri'nin ürün ve hizmet gamında;

- Her segmentte akıllı alışveriş yapmayı seven müşteriler için **Bonus Card**,
- Esnek ödeme seçenekleri ile harcama alışkanlıklarına uygun ve kişiselleştirilmiş hizmet almak isteyen müşteriler için **Flexi Card**,
- Yurtdışına sık seyahat eden, yurtdışı ve yurtiçinde eğlence ve restoran harcaması yüksek müşteriler için **Shop&Miles**,
- Shop&Miles kullanıcılarının gereksinimlerini göz önünde tutarak geliştirilen, üst segmentteki müşterilerine concierge ve seyahat hizmeti sunan **&club** ve **&club Privé**,
- Yurtdışında eğlence harcaması yüksek olan müşteriler için yüksek standartlarda ve bir dünya markası olarak hizmet veren **American Express Centurion Line**,
- Alışverişlerinde nakit yerine kart kullanmak isteyen müşterilerine **Paracard, Bonus Kontör**,
- Bonus Business, Shop&Miles Business, Ortak Kart ve Corporate Card ile şirket adına yapılan harcamaların güvenli ve kolay bir şekilde gerçekleştirilebilmesi ve farklı gereksinimleri karşılayabilmesi için **Ticari Kartlar**,
- İnternet üzerinden alışveriş yapmak isteyen müşteriler için Shop&Miles ve Bonus **Sanal Kartlar**,
- Gerek alışveriş yapmak isteyen gerekse internette mağaza açmak isteyen işyerlerine yönelik olarak **Garanti e-ticaret** hizmetleri

bulunmaktadır.



2006 Yılı Faaliyetleri

2006 Yılı Çalışmaları

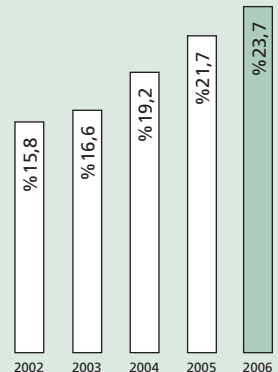
- 2006 yılında ödeme sistemlerindeki pazar payını %22'ye yükselten Garanti, aynı zamanda pazar payını en çok artıran banka olmuştur.
- 2005 yılında 5.006.663 adet olan kart sayısını 2006 yılı sonunda 5.625.014'e çıkartan Garanti, geçen yıla göre %12,35, geçtiğimiz altı yıla oranla %367 büyümeye sağlamıştır.
- Faiz dışı gelir yaratma açısından çok önemli bir araç olan kredi kartları, bu yıl Banka komisyon gelirlerinin %52'sini sağlamıştır.
- Garanti Ödeme Sistemleri'nin tüm ürünleri, kullanıcı, işlem hacmi, üye işyeri ve POS adetleri açısından bu yıl da büyümeye devam etmiştir. Toplam 213.603 adet POS terminali ve 190.901 üye işyeriyle hizmet veren Garanti, 2006 yılında yaptığı yatırımlarla işyeri cirosundaki pazar payını %19,6'dan %22,2'ye çıkarmıştır.
- 2004 yılında DenizBank'ın, ardından 2006 yılı başında Türkiye Ekonomi Bankası (TEB) ile yapılan anlaşmalarla Bonus markasını bankalararası bir kart platformuna dönüştüren Garanti, kredi kartları alanında 24,2 milyar YTL ile en büyük işyeri cirosu kaydeden banka olmuştur.
- Garanti Bankası, banka kartı sayısı açısından Türkiye genelinde yedinci sırada olmasına rağmen uyguladığı doğru kampanyalar ve yenilikçi projelerle %85'lik bir büyüme ile toplam alışveriş cirosunda tüm debit kart pazar payının %21'ini tek başına yakalamıştır.
- Ticari kartlar, 2006 yılı içinde en çok büyüme gösteren alanlardan biri olmuştur. Bir yıl içinde 55.269'dan 78.886'ya yükselen ticari kart adedi, yıllık ciro bazında %83,5 oranında büyümüştür. E-ticaret kapsamında bulunan üye işyeri sayısında ise %12'lik bir büyüme sağlanmıştır.
- Türkiye'nin ilk çipli ve EMV uyumlu kartı Bonus Card, 2006 yılında 4.479.547 kullanıcı ve 131.245 üye işyeri ile 18,3 milyar YTL'lik işlem hacmi sağlamıştır. Ayrıca 2006'nın en çok işlem yapılan günü olan 30 Aralık tarihinde Bonus Card, yeni bir rekora imza atarak, en çok işlem gerçekleştiren kart olmuştur.
- Kredi kartlarında piyasaya çıkarttığı yeni ürünler ve uyguladığı projelerle 2006'yı inovasyon yılı olarak ilan eden Garanti

Ödeme Sistemleri, bünyesindeki 277 çalışanı ile büyümeye devam etmektedir.

Geleceğe Yönelik Planlar

- DenizBank ve TEB ile devam eden Bonus Card lisans anlaşmasının, Garanti Bankası hizmet anlayışına uyum gösterecek başka bankalarla da gerçekleştirilmesi planlanmaktadır.
- 2007 yılının ilk yarısında Romanya'da Bonus Card çıkartılması öngörülmektedir. Romanya'daki işyerlerinde kazanılan bonusların Türkiye'deki üye işyeri ağına da geçerli olabileceği bir sistem kurularak, dünyada çip teknolojisiyle iki ülke arasında geçerli ilk ödül sistemi oluşturulacaktır.
- 2007 yılının başında ticari kart ailesine "Filo Kart" ürünü eklenerek, Garanti Ödeme Sistemleri'nin hizmetleri yeni bir sektörle daha buluşturulacaktır.
- 2007 yılında Bonus bireysel ve ticari kartları ile Çin'e sık seyahat eden Türk turist ve KOBİ temsilcilerinin kart kullanım alanı genişletilecek ve çeşitli sadakat programları sunulacaktır.
- 2006 yılında çıkartılan "Bonus Trink" in daha yaygın kullanımı için üye işyeri ağının genişletilmesi çalışmaları yapılacaktır.
- Türkiye'nin ilk doğayı koruma projelerine destek veren kredi kartı "Çevreye Duyarlı Bonus Card", 2007 yılının başında müşterilere sunulacaktır.
- Taraftar Kart ve Bonus Card'ın özelliklerini bir araya toplayan ve kazanılan bonuslar ile kulübe bağış yapma olanağı sunan Fenerbahçe Bonus Card taraftarları ile buluşturulacaktır.

Üye İşyeri Pazar Payı



2006, Garanti için ödeme sistemlerinde yeniliklerle dolu bir yıl olmuştur.

Flexi Card

2006 Şubat ayında yapılan Flexi Card lansmanı sonrasında kredi kartı pazarına kişiselleştirme özelliği ile yeni bir kategori daha eklenmiştir. Dünyanın en esnek kredi kartı olan Flexi, harcama ve ödeme alışkanlıklarına göre müşterilerin bonusunu, taksitini, kampanyasını, faizini ve hatta şeklini bile kendilerinin belirleyebileceği bir hizmet sunarak birinci yılını doldurmadan 221.719 kullanıcıya ulaşmıştır.

Bankalararası Kart Platformu - Bonus

Garanti Bankası, 2006 yılında TEB ile yaptığı anlaşma ile Bonus Card markasını bankalararası bir kart platformuna dönüştürmüştür. 2004 yılında, bu anlaşmaların ilk örneğini yine Türkiye'de ilk defa DenizBank ile yapan Garanti, böylece Bonus Card'ın Türkiye'de üç banka tarafından çıkartılan tek kredi kartı olmasını sağlamıştır.

American Express ve American Express Platinum

Aralık 2006'da American Express ile anlaşmasını açıklayan Garanti Bankası, Türkiye'de American Express Centurion Line kartlarını verme ve üye işyeri kabul etme yetkisine sahip tek banka olmuştur. Özel fırsat ve hizmetlerle sunulan American Express Card ve American Express Gold Card'ın yanı sıra Garanti Bankası aynı zamanda Türkiye'de ilk defa verilen American Express Platinum Card'ı da müşterilerine sunmaya başlamıştır. American Express'in Garanti ile gerçekleştirdiği bu anlaşma sayesinde American Express kartlarına chip&PIN özelliği de kazandırılmıştır.

Bonus Trink Card - PayPass

Garanti Bankası ödeme sistemlerinde dünya çapında devrim yaratan, kasa kuyruklarına ve bozuk para derdine son veren yeni ürünü PayPass'ı, Avrupa'da ilk kez Türkiye'de, Bonus Trink adıyla hizmete sunmuştur.

Bir Dakikada EMV Uyumlu Kart Uygulaması

2006 yılının son çeyreğinde, Türkiye'de ilk kez EMV uyumlu, çipli Bonus Trink Card'ı bir dakikada basarak vermeye başlayan Garanti Bankası, bu uygulama ile başvuru, hazırlık ve gönderim işlemlerini ortadan kaldıran bir sistemi hayata geçirmiştir.

China Union Pay (CUP) İşbirliği

Garanti Bankası, 190 üye bankası ve 917 milyon kart sahibiyle Çin'in en büyük elektronik ödeme ağını temsil eden China Union Pay (CUP) ile bir anlaşma imzalayarak, Türkiye'ye gelen Çinlilerin, CUP'a üye bankaların kartlarıyla, Garanti'nin POS terminallerinden işlem yapabilmelerini ve Garanti Bankası'nın Türkiye çapındaki 1.500'e yakın ATM'sinden para çekebilmelerini sağlamıştır. Türkiye'de ilk kez ve yalnızca Garanti Bankası'nın gerçekleştirdiği bu uygulama kapsamında, POS terminallerinde kart sahiplerinin sliplerini Çince basabilmeleri sağlanmış, ayrıca tüm ATM'lere de Çince menü eklenmiştir. Garanti Bankası, gerçekleştirilen bu anlaşma ile aynı zamanda dünyada, Çin dışında CUP ile ortak kart basma hakkını alan ilk banka olmuştur.

Prepaid

Ön ödemeli kartlar için yeni kullanım alanları yaratılmıştır. 2006 yılında çıkartılan Efes Pilsen, Coca Cola ve Gillette Prepaid kartları sayesinde tüketici ödül kampanyaları etkin ve pratik bir araç olarak konumlandırılmıştır.

POS Üzerinden Fatura Tahsilatı

Garanti Ödeme Sistemleri, POS üzerinden fatura tahsilatı yapmaya başlayarak bu uygulaması ile Türkiye'de bir ilki gerçekleştirmiştir.

Diners Club

2006 yılı içerisinde yapılan anlaşma ile Garanti Bankası, dünya üzerinde 8,6 milyon kart kullanıcısı ve 130 ülkede geçerli Diners Club Card'ları POS'larından geçirme yetkisine sahip tek banka olmuştur.

Şubesiz Bankacılık/ Alternatif Dağıtım Kanalları

Bankacılık sektöründe alternatif dağıtım kanallarını (ADK) ve teknolojiyi ürün ve hizmet sunum sürecine mükemmel bir şekilde entegre eden Garanti, son beş yılda Türkiye ekonomisinde yaşanan değişimlere uygun olarak, köklü alt ve üst yapı projeleri gerçekleştirmiştir. Bu projeler kapsamında çağdaş ADK uygulamaları önem kazanmış, müşteri memnuniyetini artırmak, maliyet tabanını aşağıya çekmek, hizmet etkinliğini yükseltmek ve örgütün satış yetkinliğini artırmak öncelikli hedefler arasında yer almıştır.

Bugün, Garanti'nin müşterileri, nakit işlemler dahil tüm karşılaştırılabilir bankacılık işlemlerinin %82,5'i ADK'lar üzerinden yapmaktadırlar. Bu oran, sektör ortalamasının üzerindedir ve Garanti'nin elde ettiği stratejik yetkinliğin temel göstergesidir.

2006 Yılı Çalışmaları

- 2006 yılında, Şubesiz Bankacılık'tan yararlanan aktif müşteri sayısı 800.000 olmuştur. Şubesiz Bankacılık'tan yılda en az bir kere yararlanan müşteri sayısı ise 1,4 milyonun üzerindedir. Şube kullanmayan Şubesiz Bankacılık müşteri sayısı ise 574.000'e yaklaşmıştır.
- Garanti Paramatik'lerden işlem yapan toplam müşteri sayısı 1,5 milyonun üzerindedir. 2006 yılında, Banka'nın kredi kartı satışlarının %27'si, fatura ödeme aboneliklerinin %32'si ve bireysel kredi başvurularının %45'i ADK üzerinden gerçekleşmiştir.
- ADK'lardan yapılan 14,5 milyonun üzerinde bankacılık işlemi ile 17 milyar YTL'lik hacim gerçekleşmiş ve 40 milyon YTL'nin üzerinde gelir elde edilmiştir.

- İnternet stratejilerinin bir parçası olarak KOBİ'lere ve yeni ev almak isteyenlere yönelik iki yeni portal devreye alınmıştır.

Kobigaranti.com küçük işletmelere özel bir portal olarak bu segmente hitap eden özel kampanyaları, haberleri ve Garanti Bankası'nın KOBİ'lere sunduğu özel ürünlerini içermektedir.

Evimgaranti.com konut kredileri için bir mikro site niteliği taşımakla beraber, Garanti Bankası'nın anlaşmalı olduğu emlak şirketlerinin içinde özel projeleri arama olanağı sağlamaktadır.

- Global arama motorlarından internet kullanıcılarını garanti.com.tr'ye yönlendirmeyi artırmak amacıyla Mayıs 2006'dan itibaren en popüler arama motorlarından biri olan Google ile işbirliğine başlanmıştır. Google ile yapılan kampanya sonucunda Mayıs - Aralık 2006 tarihleri arasında 1.100.000 tıklama alınmış ve garanti.com.tr'nin ortalama sayfa görüntüleme oranında %20'lik bir büyüme sağlanmıştır.
- 2006 yılında lansmanı yapılan "5 dk.da Kredi" ile Garanti müşterisi olsun olmasın herkes garanti.com.tr İnternet Şubesi'nden, Paramatik'lerden, 444 0 333 Alo Garanti'den ve SMS ile bireysel ihtiyaç kredisi başvurusunda bulunabilmektedir.

Başvuru sonucu, SMS ile beş dakika içerisinde başvuru sahibinin cep telefonuna bildirilmektedir. 2006'da "5 dk.da Kredi" uygulamasıyla kullanılan bireysel ihtiyaç kredilerinin Garanti Bankası'nda kullanılan tüm bireysel ihtiyaç kredilerine oranı %30'dur.

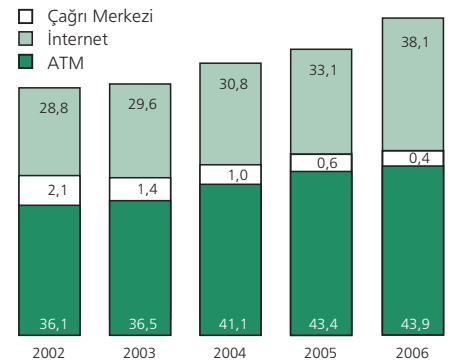
Geleceğe Yönelik Planlar

Garanti'nin Şubesiz Bankacılık'taki 2007 ve sonrası için hedefleri şöyle sıralanmaktadır:

- İnternet Şubesi'nin aktif müşteri sayısını 1 milyona çıkarmak,
- ADK kullanım oranını %82,5 seviyesinde korumak ve ADK'lardan elde edilen toplam gelirleri artırmak,
- Kartsız işlemlerle yeni müşteriler kazanmak,
- İnternet Şubesi'ni ve paragaranti.com finans portalını yenilemek,
- Satışları tüm çevrimiçi dağıtım kanallarına yapılacak yönlendirmelerle artırmak,
- İngilizce kurumsal internet şubesini hayata geçirmek ve
- Mobil kanalı daha etkin bir biçimde kullanmak.

Temel Ürünlerde ADK Kullanımı (Aralık 2006)	%
Yatırım Fonları	91
Hisse Alım-Satım	99
YP İşlemler	75
EFT İşlemler	87
Havaleler	80
Vergi Ödemeleri	77

ADK Kullanım Oranı (Nakit işlemler dahil) (%)



2006 Yılında Alternatif Dağıtım Kanalları

İnternet Bankacılığı

2006 yılında Garanti İnternet Şubesi Türkiye'de pazar lideri olmuştur.

Garanti'nin İnternet Bankacılığı alanında hizmet verdiği aktif müşteri sayısı 2006 yılında %40 artışla 800.000'e ulaşmıştır. Bu rakam hesaplanırken en az ayda bir kere bağlanan müşteri sayısı dikkate alınmıştır. İnternet Şubesi üzerinden gerçekleştirilen ürün satışı da hızlı bir şekilde artmaktadır. 2005 yılında aylık ortalama 96.000 olan ürün satışı, 2006 yılında hızlı bir artış göstererek 150.000'e yükselmiştir. İnternet Şubesi'nin güvenliği, Java bazlı tek kullanımlık şifre (Cep Şifrematik), IP ve lokasyon kısıtlamaları gibi yeni uygulamalarla artırılmıştır.

Garanti Paramatik

Müşteri tarafından yatırılan parayı sayabilen ve yatırılan tutarı anında belirtilen hesaba aktarabilen Garanti Paramatik'ler ATM ağına eklenmeye devam etmektedir. 2006 sonunda bu fonksiyona sahip Paramatik adedi 1.089 olmuştur. Bunların çoğu bozuk para üstü verebilen makinelerdir. Garanti Paramatik'lerin kartsız işlem menüleri 2006 yılında geliştirilmiştir. Paramatik'lerden kartsız olarak, bireysel ihtiyaç kredisi başvurusu, üniversite harç ödemesi, fatura ödemesi, para yatırma, kredi kartı borç ödeme ve kontör yükleme işlemleri yapılabilmektedir. 2006 yılında Garanti'de kredi kartı ödemelerinin %44,3'ü ve fatura ödemelerinin %27,6'sı Paramatik'ler üzerinden yapılmıştır.

CepBank

Dünyada bir ilk olan CepBank, 2006 yılında 130.000 müşteri ve 237.000 işleme ulaşmıştır. CepBank, kullanıcıların cep telefonu ile Garanti Bankası müşterisi olmayanlara bile para transferi yapma

olanağı sağlamaktadır. CepBank'ın sağladığı diğer hizmetler ise hesap özeti görüntüleme, kontör yükleme ve bilyoner ödemelerini yapmaktır.

Alo Garanti

Bireylere ve şirketlere, para çekme hariç tüm bankacılık işlemlerini kolay ve güvenli bir ortamda gerçekleştirme olanağı sunan Çağrı Merkezi, Garanti'nin satış, satış sonrası müşteri hizmetleri ve müşteri ilişkileri yönetimi çalışmalarında stratejik bir role sahiptir.

2006 yılında 30 milyon müşteri kontağı gerçekleştirilen Çağrı Merkezi'nde, öncelikli kriter olan hizmet kalitesi çerçevesinde müşterilere ortalama 17 saniye içinde cevap verilmiştir. Yine çağrı merkezleri için en önemli hizmet kalitesi göstergesi olan servis seviyesi tarafında da sektör ortalaması %70 iken, Garanti Çağrı Merkezi'nde %80'in üzerinde sürdürülebilir bir başarı oranı ile hizmet verilmiştir. Aynı zamanda 2006 yılı içinde Çağrı Merkezi'nden toplam 805.000 ürün satılarak banka kârı ve etkinliğine ciddi bir katkıda bulunulmuştur.

Uluslararası Bankacılık

Garanti Bankası'nın uluslararası banka ve finans kuruluşları ile ilişkilerini yöneten Finansal Kurumlar birimi, geliştirmiş olduğu güçlü ve çok yönlü uluslararası muhabir bankacılık ağını Banka'ya ve müşterilerine kaynak yaratmak konusunda ustalıkla kullanmaktadır. Uzun yılların yanı sıra karşılıklı güven ve işbirliğine dayanan bu ilişkiler Banka'nın en önemli varlıklarından biridir.

Dış ticaret finansmanı ve hizmetleri konusunda Türkiye'nin öncü bankası olan Garanti, müşteri odaklı yaklaşımı, deneyimli ekibi, bölgelerinde uzman ülke sorumluları, bilgi birikimi ve sayıları 2.300'ü geçen muhabir bankaları ile müşterilerine uluslararası işlemlerinde en iyi hizmeti vermektedir. Uluslararası sertifika sahibi olan uzman operasyon ekibinin yarattığı üstün hizmet kalitesi ile Garanti, dış ticaretin finansmanı alanındaki yetkinliğini sürekli güçlendirmektedir.

Banka, uluslararası krediler ve sermaye piyasalarında da en iyi bilgi birikimi ve yetkinliğe sahip bankalar arasında ön sıralarda yer almaktadır. Garanti'nin uluslararası piyasalardan sağladığı en uygun fiyat ve vadeli krediler, Türk bankacılık sektöründeki diğer büyük oyuncular için referans oluşturmaktadır.

2006 Yılı Çalışmaları

- Garanti Bankası, 2006 yılında Türkiye ihracatının %15,3'üne, ithalatının ise %14,3'üne hizmet sağlamıştır.
- Garanti Bankası, uluslararası yatırımcıları hedefleyen yapılandırılmış finansman (seküritizasyon) çalışmalarını 2006 yılında da sürdürmüştür.

Mayıs ayında imzalanan yaklaşık 900 milyon ABD doları tutarındaki seküritizasyon kredisinin 300 milyon avruluk kısmı avro cinsinden gerçekleştirilmiş ilk sigortalı işlem olma

özelliğine sahiptir. Aralık 2006 tarihinde imzalanmış olan 500 milyon ABD doları tutarındaki kredi ise 8 ve 10 yıl vadeli iki dilimi ile bir Türk bankasının uluslararası piyasalardan sigortasız olarak sağlamış olduğu en uzun vadeli kredi olmuştur.

Garanti Bankası 2006 yılında uluslararası piyasalardan iki ayrı sendikasyon kredisi sağlamıştır. Mayıs 2006'da 15 ülkeden 35 bankanın katılımı ile 600 milyon avro kredi sağlayan Banka, Kasım ayında toplam katılımın 930 milyon ABD dolarına çıkmasına rağmen 700 milyon ABD doları olarak sonuçlandırılan ikinci sendikasyon kredisini imzalamıştır. İşlem 1995 yılından bu yana Garanti'nin gerçekleştirdiği ilk iki yıllık sendikasyon olma özelliğine sahiptir.

- 2006 yılında sağlanan finansmanlarla birlikte, Finansal Kurumlar tarafından gerçekleştirilmiş borçlanmanın yılsonu bakiyesi 5,3 milyar ABD dolarına ulaşmıştır.

Geleceğe Yönelik Planlar

- Dış ticaretin finansmanı alanındaki lider pozisyonunu güçlendirmeyi ve pazar payını istikrarlı biçimde artırmayı hedefleyen Garanti Bankası, yenilikçi ve müşteri odaklı çözümler üreterek stratejik rolünü başarıyla sürdürmeyi amaçlamaktadır.
- Banka, uzun yıllara dayandırdığı uluslararası bankacılık ilişkilerini güçlendirmek, çeşitlendirmek ve bu değerli özelliğini müşterileri için katma değere çevirmek konusundaki çalışmalarını sürdürecektir.
- Yapılandırılmış finansman alanında da öncü olan Garanti, 2007 yılında yeni ürünler üzerinde çalışmalarını sürdürerek sektörde emsal teşkil edecek işlemleri sonuçlandırmaya devam edecektir.

Proje Finansmanı

2006: Proje Finansmanının Altın Yılı

Garanti, özel sektörden kamuya, kurumsal müşterilerinden ticari müşterilerine kadar çeşitlilik gösteren bir yelpazede ve farklı sektörlerden firmalara gereksinimlerine uygun olarak proje finansmanı, satın alım finansmanı ve diğer yapılandırılmış finansman ürünleri sunmaktadır. Garanti'nin güçlü mali yapısı, bu alanlarda iddiasını pekiştirmekte, büyük meblağlı finansman gereksinimlerine kolaylıkla çözüm üretebilmesini sağlamaktadır.

Garanti Bankası'nın proje finansmanı stratejisi;

- Enerji başta olmak üzere Yenilenebilir Enerji Kanunu'nun kabul edilmesi ile özellikle hidroelektrik ve rüzgar santralleri yatırımlarına finansman sağlamak,
- Satın alım finansmanı ve özelleştirme finansmanı alanlarında ulaştırma, çimento, gayrimenkul, turizm ve sağlık sektörlerinde elde ettiği deneyimleri kullanarak proje finansmanı ve satın alım işlemlerindeki liderliğini sürdürmek,
- Finanse edilen proje sayısını artırarak firma ve sektörler bazında çeşitlendirme yapmak,
- Özellikle büyük meblağlı projelere odaklanmak ve
- Projelerde çapraz tamamlayıcı ürünler ve diğer bankacılık hizmet gelirleriyle katma değer yaratmak olmuştur.

2006 Yılı Çalışmaları

- 2006 Garanti Bankası için proje finansmanı alanında "altın" yıl olmuştur. Hız kazanan özelleştirmelerle birlikte Türk Telekom, Tüpraş ve Erdemir gibi en büyük özelleştirmeler bu yıl içinde gerçekleştirilmiştir.

- Garanti, proje finansmanı işlemlerinde bir önceki yıl 62 olan proje sayısını %50'den fazla artırarak 99'a çıkartmıştır. Önceki yıl 13,7 milyar ABD doları olan toplam yatırım hacmi 2006'da 17,5 milyar ABD dolarına yükselmiştir. 2006 yılında Banka'dan talep edilen finansman 13,8 milyar ABD doları olmuştur ve 23 adet projeye toplam 2,2 milyar ABD doları kredi limiti tesis edilmiştir.
- GE Consumer Finance ve Garanti Bankası ortaklığı çerçevesinde yaratılan sinerji doğrultusunda Türkiye'ye yatırım yapmak isteyenlerle ortak stratejiler geliştirilmiştir. Bazı projelerde ortak hareket etmek konusunda gereken ön adımlar atılmıştır.

Geleceğe Yönelik Planlar

2007 yılında proje finansmanı işlemlerinin ve yatırımların artarak devam edeceğine inanan Garanti, sektör liderliğini sürdürmeyi hedeflemektedir. Bu doğrultuda 2007 yılına ilişkin olarak öngörülen çalışma programı aşağıda özetlenmiştir:

- Deriner Barajı, Malatya Çat Sulama Projesi, Ankara-Pozantı Otoyolu, Sinop-Boyabat Otoyolu Projesi, Gerze-Sinop Otoyolu Projesi gibi T.C. Hazine Garantili işlemlerde 2007 yılında yaklaşık 1 milyar ABD doları finansman sağlanacak, Garanti düzenleyici ve ajan banka olarak rol alacaktır.
- 2007 yılında telekomünikasyon sektöründe önemli tutarlarda yeni projelerin geliştirilmesi beklenmektedir. Gerek GSM operatörlerinin gerekse sabit hat operatörlerinin bölgesel ve uluslararası yatırım/satınalma projeleri sektörü hareketlendirecektir. 2007 yılı başında Turkcell'e tesis edilen ve bugüne kadar Türkiye'de teminatsız olarak tesis edilmiş en büyük sendikasyon kredisi olan toplam 3 milyar ABD doları tutarındaki kredide 625 milyon ABD doları pay ile ilk yetkilendirilmiş lider düzenleyici olan

Garanti, telekomünikasyon sektöründeki lider banka rolünü sağlamlaştırmayı hedeflemektedir. Garanti Bankası, sabit ve mobil hat operatörlerinin gerek yurtiçi gerekse yurtdışında gerçekleştireceği yatırım, büyüme ve satınalma projelerine yapılandırılmış finansman sağlamaya devam edecektir. 2007 yılında Garanti Bankası, bu projelerde düzenleyici banka olarak rol almayı hedeflemektedir.

- Enerji sektörü 2007 yılında büyük ivme kazanacak sektörlerin başında gelmektedir. Ülke ekonomisinin hızlı büyümesi paralelinde artan enerji talebinin karşılanmasına yönelik olarak, özellikle elektrik sektöründe yeni yatırımlara ivedi olarak ihtiyaç duyulmaktadır. Önümüzdeki kısa ve orta vadede enerji sektöründeki yatırımlar ve bu yatırımlar doğrultusunda finansman ihtiyacı önemli ölçüde artış gösterecek ve enerji sektörünün sağladığı cazip yatırım ortamı yüksek montanlı finansman talebini karşılamaya hazırlıklı bankalara büyük fırsatlar sunacaktır.
- Elektrik dağıtım özelleştirmeleri bir süreliğine ertelenmiş olsa da, özellikle yenilenebilir enerji kanununun da etkisiyle, hidroelektrik santraller (HES) ve rüzgar enerji santralleri (RES) ağırlıklı yenilenebilir enerji projeleri ve ülkenin elektrik ihtiyacının karşılanmasında temel görevi üstlenecek olan termik santral projeleri başta olmak üzere elektrik üretimi tarafındaki ve devam eden ya da yeni başlanacak olan doğalgaz dağıtım projelerindeki yatırımlara yönelik uzun vadeli proje finansmanı kredilerinde yüksek hacimlere ulaşılması öngörülmektedir. Garanti'nin proje finansmanı kredisi sağlama konusunda sektördeki öncü rolü ve enerji sektöründeki tecrübesi ile bu pazardan önemli bir pay alması hedeflenmektedir. Garanti, bu yatırımlarda düzenleyici banka olarak rol alacaktır.

- 2007, Türkiye genelinde havalimanları ve limanlar başta olmak üzere ulaştırma sektöründe işletme hakkı devri ve Yap-İşlet-Devret projelerinin hız kazanacağı bir yıl olacaktır. Garanti, yüksek tutarlarda gerçekleşecek bu ihalelerde lider finansör olmayı hedeflemektedir. Özellikle işletme süresi sona eren Antalya Havalimanı'nın işletme hakkı devri ve Sabiha Gökçen Havalimanı'nın kapasite artırımı projelerinin sektörü hareketlendirmesi beklenmektedir. Ayrıca Mersin ve İzmir Limanları'nın işletme hakkı devirlerinin ve Boğaz Tüp Geçışı başta olmak üzere dünya örneklerine benzer şekilde kamu-özel sektör işbirliğiyle yapılacak karayolları projelerinin 2007'de ön planda olacağı düşünülmektedir. Bu projelerde GE'nin ilgili birimleriyle işbirliği yapılması ve sinerjinin artırılması da hedeflenmektedir.
- Türkiye genelinde araç muayene istasyonları işletme hakkı devri özelleştirme çalışmalarının hız kazanacağı 2007 yılında Garanti, alt işleticilere sağlanacak yüksek tutarlarda gerçekleşecek finansman ihtiyacında lider finansör olmayı hedeflemektedir.

2006 Yılında Finansman Sağlanan Projeler

2006 yılında, sektördeki en büyük ve önemli her projede çoğunlukla düzenleyici banka olarak yer alan Garanti, hedeflerini büyütmüş ve aşağıdaki projelere finansman sağlamıştır.

- Türkiye'deki en büyük petrol rafinerisi olan ve Türkiye gereksiniminin %80'ini karşılayan, Doğu Avrupa ve Balkanlar'daki en yüksek işleme kapasitesine sahip olan Tüpraş'ın toplam 4,1 milyar ABD doları olan özelleştirme projesi için altı bankanın katıldığı 1,8 milyar ABD dolarlık konsorsiyumda Garanti lider düzenleyici olarak yer almış ve 400 milyon ABD doları tutarında finansman sağlamıştır.
- Türk Telekom'un satış işlemi kapsamında düzenlenen 1,4 milyar ABD dolarlık teminat mektubu sendikasyonunda en büyük katılımla yer alan Garanti, 2005'te verdiği teminat mektubunu 2006'da 280 milyon ABD doları olarak devam ettirmiştir. Türk Telekom'un özelleştirme projesi, 6,5 milyar ABD doları tutarındaki satış bedeli ile Türkiye'de bugüne kadar gerçekleştirilmiş en büyük tutarlı özelleştirme.
- Türkiye'nin en büyük yassı çelik üreticisi olan Erdemir'in 2,9 milyar ABD dolarlık özelleştirme projesinde Garanti lider düzenleyici olarak yer almış ve 300 milyon ABD dolarlık finansman sağlamıştır.
- Türkiye'nin ilk ve tek dijital platform yayıncısı Digitürk'ün mevcut borçlarının refinansmanı ve kısa vadeli işletme sermayesi gereksinimi için 170 milyon ABD doları kredi limiti tesis edilmiş ve kullanılmıştır.
- 2004 yılında NuroLimak-Özaltın-Tütsab Konsorsiyumu'nun özelleştirme kapsamında Tekel'e bağlı Alkollü İçkiler Sanayi A.Ş.'yi satın alımında üç bankanın yer aldığı konsorsiyumda Garanti düzenleyici banka olarak yeni kurulan Mey İçki'ye 75 milyon ABD dolarlık finansman sağlamıştı. Texas Pasific Grubu'nun toplam 900 milyon ABD dolarlık Mey İçki'yi satın alma işleminde de Garanti yine lider düzenleyici olarak yer almış ve 150 milyon ABD dolarlık finansman sağlamıştır.
- Citigroup Venture Capital ve PILS'in Biofarma firmasını satın alım projesinde Garanti tek finansör olarak 123 milyon ABD dolarlık finansman sağlamıştır. Bu proje bir yatırım şirketi tarafından Türkiye'de ilaç sektöründe gerçekleştirilen en büyük satın alım işlemidir.
- 2006 yılında ihalesi daha önce yapılmış ve yatırım programı çerçevesinde yapımına devam edilen otoyol projelerinden üç yeni proje için (Gerze-Sinop, Gaziantep-Şanlıurfa ve Borçka-Artvin) T.C. Hazine Müsteşarlığı ile müzakereler tamamlanmış ve kredi sözleşmeleri imzalanmıştır. Toplam 227 milyon ABD doları tutarındaki bu krediler içinde Garanti'nin payı 113,5 milyon ABD dolarıdır.
- Eren Enerji'nin 160 MW'lık özel sektöre ait en büyük akışkan yataklı termik santral projesi için Garanti tek başına 85 milyon avro finansman sağlamıştır.
- Trakya'da yeni kurulan çimento fabrikası yatırımı için Garanti tek finansör olarak 100 milyon ABD doları finansman sağlamıştır.
- Emekli Sandığı varlıklarının özelleştirilmesi kapsamında İzmir'in en eski ve en büyük otellerinden Büyük Efes Oteli satın alımına Garanti tek finansör olarak 82,5 milyon avro finansman sağlamıştır.
- Bancroft'un, otomotiv sektöründe Türkiye'nin en büyük sızdırmazlık profili üreticisi Standart Profil firmasının hisselerinin satın alımı projesinde Garanti 48,1 milyon avro finansman sağlamıştır.
- Hedef Alliance Holding A.Ş. bünyesinde yer alan ve operasyonel filo kiralama faaliyeti gösteren Hedef Araç Kiralama ve Servis A.Ş. firmasının hisselerinin yabancı özel sermaye fonu Southeast Europe Equity Fund II (SEEF II) tarafından satın alınması projesinde Garanti firmaya 50 milyon ABD doları finansman sağlamıştır. Bu finansman, firmanın mevcut borçlarının yeniden yapılandırılması ve gelecek dönemlerdeki büyüme hedefleri doğrultusunda tahsis edilmiştir.
- Türkiye'nin 39,2 MW ile en büyük kurulu güce sahip 45 milyon avro yatırım tutarlı Mare Manastır Rüzgar Enerjisi Santrali projesine Garanti tek finansör olarak 36 milyon avro tutarında finansman sağlamıştır.
- Garanti, Antalya Limanı projesinde Çelebi-Global ortaklığındaki Akdeniz Liman İşletmeleri'nin Orta Doğu Liman İşletmeleri'ni satın alması projesinde 40 milyon ABD doları tutarında finansman sağlamıştır.
- Yatırım tutarı 35 milyon avro olan 30,4 MW kapasitesindeki İntepe Rüzgar Enerjisi Santrali projesinde Garanti tek finansör olarak 28 milyon avro tutarında finansman sağlamıştır.
- Türkiye'nin ilk özelleştirilen kruvaziyer limanı olan Kuşadası Limanı'nın işletme hakkını 20 yılına Ege Liman İşletmeleri'nin aldığı projede, 20 milyon ABD doları tutarındaki uzun vadeli mevcut krediyi Garanti refinance etmiştir.

Hazine

Hazine Müdürlüğü

Banka'nın döviz pozisyonu ile TL ve YP bono portföyünden kaynaklanan riski yönetmenin yanı sıra Hazine Pazarlama Müdürlüğü ve şube ağı aracılığıyla kurumsal ve ticari müşterilere rekabetçi fiyatlandırma yapmaktan sorumludur. Banka'nın müşteri işlemlerindeki payını artırırken, bankalararası piyasada da uzun süreli piyasa yapıcılığı konumunu korumakta, geliştirmekte ve ayrıca İstanbul Altın Borsası üyesi olarak müşteri bazlı altın işlemleri yapmaktadır.

Hazine Pazarlama Müdürlüğü

Banka'nın müşteri segmentasyonuna paralel olarak, müşterilere en etkin piyasa erişimini sağlamak amacıyla kendi içinde bölümlenmiş bir yapıya sahiptir. Hedef kitlelere yönelik, kurumsal, ticari ve özel bankacılık olmak üzere üç bölümden oluşmaktadır. Tüm hazine ürünlerinin (döviz, çapraz kur, forward, opsiyon, swap, repo, mevduat, kredi, TL/YP bono ve eurobond) fiyatlandırılması sırasında trading masaları ile şubeler ve müşteriler arasında aracılık yapmaktadır.

Aktif Pasif Yönetimi Müdürlüğü

APKO (Aktif Pasif Komitesi) tarafından belirlenen stratejiler doğrultusunda bilanço risklerini ve likiditeyi yönetmektedir. Temel sorumlulukları, Banka'nın bilanço uyumsuzluklarını yönetmek ve hedeflenen fonlama maliyetleri ile optimum TL ve YP likidite seviyelerini sürdürmektir. Nihai hedefi ise Banka'nın riske ayarlı getirisinin maksimize edilmesidir.

Türev Ürünler Müdürlüğü

Banka'nın kârlılığını artırmak, sermaye yeterliliği rasyosunu iyileştirmek, bilançoda mevcut riskleri hedge etmek, vergi avantajı yaratmak gibi Banka bilançosunun verimli yönetilmesi amacıyla ihtiyaç duyulabilecek her türlü türev ürünü geliştirmekte; ayrıca ilgili birimlerle görüşerek hazine işlemlerinin belgeye dayalı risklerini mevzuat, yasa, muhasebe (yerel ve IAS-Uluslararası Finansal Raporlama Standartları) ve vergi açılarından değerlendirerek analiz etmektedir.

Risk Kontrol Bölümü, hazine işlemlerinin piyasa riskini, kârlılığını ve hacimlerini izlemekte, her bir trading masasının portföy büyüklüklerini ve stop-loss limit aşımalarını izlemekte ve raporlamaktadır.

Middle Office Bölümü, hazine işlemlerinin teyitlerini inceleyerek, piyasa içi/dışı fiyatlamaları, trader işlem limiti aşımalarını ve işlemlerin sistem girişlerinin doğruluğunu denetlemekte ve raporlamaktadır.

Kurumlar Finansal Çözüm Müdürlüğü

Müşterilere, bilanço yönetimi ve karşılaştıkları finansal riskler konusunda çözümler sunmakta, bu konuda gerekli ürünleri yapılandırmakta ve risk yönetimi kavramını kurumsal ve ticari müşterilere tanıtmaktadır.

2006 Yılı Çalışmaları

Garanti, sahip olduğu iş stratejileri, müşteriye özel geliştirdiği çözümler ve hazine operasyonlarındaki yetkinliği ile para ve sermaye piyasaları işlemlerindeki başarılı profilini korumuş, işlem hacimlerini reel olarak artırmış ve müşterilerin öncelikli tercihi olmuştur. Garanti Bankası 2006 yılında para ve sermaye piyasalarının aktif bir katılımcısı olmaya devam etmiştir.

- İMKB Tahvil ve Bono Piyasası Kesin Alım Satım Pazarı'nda gerçekleştirdiği 54,7 milyar YTL hacim ile birinci sıraya yükselmiştir.
- İMKB ve Tezgaah Üstü Tahvil ve Bono Piyasası kesin alım satım işlemlerinde ise toplam 85,0 milyar YTL hacim ile üçüncü sırayı almıştır.

2006 Yılı Faaliyetleri

- Spot döviz piyasasında gerçekleştirdiği (Yeni Türk Lirası'na karşı) işlemlerde 94,2 milyar ABD doları tutarındaki hacim ile piyasanın %11,8'ini oluşturmuştur.
- Türev piyasalardaki gelişmelere paralel olarak işlem hacimlerini artırmış, opsiyon işlemlerinde 4,1 milyar ABD doları, diğer vadeli işlemlerde 50,0 milyar ABD doları işlem hacmine ulaşarak 2005 yılına göre %150'ye varan bir hacim artışı elde etmiştir.
- Yabancı para menkul kıymet işlemlerinde ise 7,8 milyar ABD doları tutarında işlem hacmi gerçekleştirmiştir.
- Vadeli İşlemler Borsası (VOB)'nın ortağı ve ilk üyelerinden olan Garanti Bankası, 2006 yılında gerçekleştirdiği 3,6 milyar YTL hacimle VOB'da gerçekleşen işlemlerin %20'sinde taraf olmuştur. Bu rakamlar ile Garanti, hacim sıralamasında 2005 yılında olduğu gibi ikinciliği elde etmiştir.

Garanti, 2006 yılında, müşterileri ile yaptığı;

- 56,4 milyar ABD doları tutarındaki spot döviz işlemleri ile 2005 yılına göre %22'ye varan bir artış gerçekleştirmiştir.
- Türev işlemlerde 2,5 milyar ABD doları tutarında opsiyon ve 2,4 milyar ABD doları tutarında diğer vadeli döviz işlemi olmak üzere toplam 4,9 milyar ABD doları hacme ulaşmıştır.
- TL menkul kıymet işlemlerinde 6,2 milyar YTL, YP menkul kıymet işlemlerinde 440 milyon ABD doları hacme ulaşmıştır.

Geleceğe Yönelik Planlar

- Garanti, 2007 yılında faaliyet göstereceği her türlü para ve sermaye piyasasında, öncülük ve liderlik hedeflerini ön planda tutmaya devam edecektir. Yenilikçi yaklaşımları ve bu yönde kendisini her zaman destekleyen geniş müşteri tabanı, hedeflerini tutarlı kılan en önemli etkenler olacaktır.
- Volatilitenin yüksek olmasının beklendiği 2007 yılında, özellikle riskten korunma amaçlı türev işlemlere olan talebin artması muhtemeldir. Hedging amaçlı işlemlerden getiri yükseltme amaçlı işlemlere müşteri kitlesinin pek çok farklı gereksinimine geniş ürün yelpazesi ile cevap vermeye hazır olan Garanti, türev işlemlerin henüz yaygınlaşma aşamasında olması nedeniyle 2007 ve sonraki yıllarda işlem hacimlerinin hızla artmasını beklemektedir.
- Dış dünyayla bütünleşmesi gittikçe hızlanan ve dış ticaret işlemlerinde her yıl yeni rekorlar kıran Türkiye'de, finansal sistem içindeki yabancı para cinsinden büyüklüklerin sürekli artmasına paralel olarak, döviz alım satım işlemleri hacimlerinde de düzenli artışlar gözlenmesi beklenmektedir. Garanti 2007 yılında da rekabetçi fiyatları ile döviz işlemlerinde müşteri kitlesinin öncelikli tercihi olmak için gayret gösterecektir.
- Mevcut faiz oranının yüksekliği ve yılsonuna doğru başlayabilecek faiz indirimlerinin menkul kıymet yatırımcılarının dikkatini çekmesi ile 2007 yılında müşterilerle yapılan işlem hacminin 2006 yılına göre artacağı beklenmektedir.

Hazine Grubu'nun Organizasyonu

Hazine

Döviz
TL Tahvil Bono
YP Tahvil Bono
Türev Ürünler
Uluslararası Satış

Hazine Pazarlama

Kurumsal Bankacılık
Ticari Bankacılık
Özel Bankacılık

Aktif Pasif Yönetimi

TL Aktif Pasif Yönetimi
YP Aktif Pasif Yönetimi

Türev Ürünler

Yapılandırılmış Ürünler
Risk Kontrol
Middle Office

Kurumlar Finansal Çözümler

Uluslararası Saklama ve Takas Hizmetleri

Garanti Bankası 1989'dan beri Türkiye sermaye piyasalarında faaliyet gösteren, yurtdışında yerleşik kurumsal yatırımcılara saklama hizmeti vermektedir. Yerel saklama bankası olarak sektörde önemli bir yere sahiptir.

Garanti Bankası hizmet verdiği uluslararası kurumsal müşteriler tarafından hızlı ve kaliteli servisi, gelişmiş teknolojisi ve müşteri ilişkileri yönetim anlayışı ile en iyi saklama bankası seçilmiştir.

2006 Yılı Çalışmaları

- Garanti Bankası, 2006 yılında yabancı kurumsal yatırımcılar adına IMKB'de işlem gören hisse senetlerinin %15'ini saklamıştır. Bunun yanı sıra büyük halka arz ve özelleştirmelerde başrol oynayan yabancı kurumsal müşterilerine bu işlemler için saklama bankası olarak hizmet vermiştir.
- Derin piyasa bilgisi, geniş ürün gamı ve hizmet kalitesi ile müşteri memnuniyetini sürekli olarak artırarak hizmet vermeyi sürdürmüştür.
- Seksenin üzerinde Avrupa ve Amerika bankası, saklama ve Türk Lirası ödeme hizmetlerinde Garanti Bankası ile çalışmaktadır.

Geleceğe Yönelik Planlar

Sermaye piyasalarındaki gelişmeler ile birlikte sağlanan hizmetleri tam ve zamanında yerine getirmek daha fazla önem kazanmaya başlamıştır. Yeni ürün ve hizmetlere artan talep doğrultusunda, Garanti piyasadaki lider pozisyonunu devam ettirmek için yeni ürünlerin gelişimine ağırlık verecek ve sunmuş olduğu hizmetin altyapısını geliştirmeye devam edecektir.

ABACUS

Garanti'nin merkezi operasyon ünitesi ABACUS, %96 merkezileşme oranı ile Türkiye'de lider konumdadır. ABACUS, Garanti'nin 1.800'ü aşkın noktada milyonlarca müşterisi ile buluşmasını ve 365 gün nakit hizmeti vermesini olanaklı kılmaktadır.

ABACUS 37'si CDCS sertifikalı (dünyanın her yerinde akreditif işlemi yapma yeterliliğine sahip) uzman olmak üzere toplam 757 kişilik bir ekibe sahiptir.

ABACUS, Garanti'nin;

- Tüm dış ticaret işlemlerini,
- Her türlü kredi kullanımını,
- EFT dahil tüm ödemelerini,
- Başvuru formu girişi işlemlerini,
- Tüm kart basım işlemlerini,
- Resmî/Merkezi yazışma yönetimini,
- Üye işyeri ve POS işlemlerini,
- Fiziki ve elektronik arşiv işlemlerini,
- Çek ve senet işlemlerini,
- Vesaik yönetimini,
- SWIFT işlemlerini ve
- Nakit toplama ve dağıtmayı kapsayan nakit destek hizmetini yürütmektedir.

Başlıca ABACUS Göstergeleri

	2006	2005	2004
Yıllık İşlem Adetleri	46,9 milyon	38,7 milyon	35,5 milyon
İşlem Hacmi (ABD doları)	448 milyar	348 milyar	249 milyar
Merkezileşme Oranı	%96	%95	%95
Ortalama Aylık İşlem Sayısı	3.910.000	3.225.000	2.958.333
Kişi Başı Günlük Ortalama İşlem Sayısı	251	209	193
Toplam Personel	757	753	745
Kişi Başına Verim Artışı	%20	%9	%17
Personel Sayısı Artışı	%1	%1	%2

İnsan Kaynakları

2006 yılsonu verilerine göre Garanti Bankası'nda 11.181* kişi çalışmaktadır. Banka'nın insan kaynağı, bir önceki yıla göre %14 artış kaydetmiştir.

Hay Group Danışmanlık tarafından geçen yıl ilki global olarak gerçekleştirilen "Best Companies for Leaders" araştırması, bu yıl ilk defa Türkiye'de de düzenlenmiştir. Bu araştırmada Garanti Bankası ikinci sırada yer almıştır.

Capital dergisinin 2006 yılında 546 şirketten 1.350 orta ve üst düzey yöneticinin katılımıyla gerçekleştirdiği yönetim kalitesi, çalışan memnuniyeti ve çalışanların niteliklerini geliştirme gibi kriterler değerlendirilerek yapılan "Türkiye'nin En Beğenilen Şirketleri" araştırmasında altıncı sırayı alan Garanti, bankacılık sektöründe en beğenilen banka seçilmiştir.

2006 Yılı Çalışmaları

İşe Alım

- İş arayan üniversite son sınıf öğrencileri ve yeni mezunlarla, iş tercihlerine ve kullandıkları iş arama yöntemlerine yönelik 2005 yılında yapılan araştırmadan yola çıkarak Müfettiş Yardımcısı (MY) ve Management Trainee (MT) / Sales Trainee (ST) işe alım süreçlerinde Kariyer Günleri çalışmaları, "Campus Recruitment" başlığı altında yeniden yapılandırılmıştır.
- MY alım süreci için hedeflenen üniversitelerde farklılaştırılmış tanıtım çalışmaları yürütülmüş ve bu etkinlikler çerçevesinde, İK ve Teftiş Kurulu yöneticileri, MY işe alım programı için belirlenen bölümlerden mezun olacak 235 öğrenci ile birebir kariyer görüşmeleri gerçekleştirmişlerdir.
- 2006 MY alım sürecinde, tanıtım etkinliklerinin yapıldığı üniversitelerden sınava katılım sayısı, 2005 yılına göre %40'lık bir artış göstermiştir.
- MT/ST alım süreci için İstanbul, Ankara, İzmir, Eskişehir ve Bursa'da

bulunan 13 üniversitede farklılaştırılmış tanıtım çalışmaları yürütülmüş ve tanıtım seminerleri düzenlenmiştir. Tanıtım etkinlikleri çerçevesinde İK yöneticileri, MT/ST işe alım programları için öncelikli olarak tercih edilen bölümlerden mezun olacak 180 öğrenci ile birebir kariyer görüşmesi gerçekleştirmişlerdir.

- 2006'da, kampus tanıtımlarının yapıldığı bu 13 üniversiteden sınava davet edilen adayların oranında %33'lük bir artış görülmüştür.
- Campus Recruitment çalışmaları, Eylül 2006'da başlatılan Yıldız Projesi kapsamında iki ana başlık (kampus etkinlikleri ve işveren marka konumlandırması) altında, daha derinlemesine değerlendirilmiştir. Bu çalışma kapsamında, üniversite öğrencilerinin bankacılık sektörüne ve Garanti Bankası'na yaklaşımları ile ilgili bilgi almak ve işverenden / iş hayatından beklentilerini öğrenmek amacıyla bir araştırma gerçekleştirilmiştir.
- 2006 yılı Mart - Haziran aylarında MY işe alım süreci gerçekleştirilmiştir. 12 Mart 2006'da yayınlanan ilana internet üzerinden 5.693 başvuru alınmış ve 2.333 aday İstanbul ve Ankara'da gerçekleştirilen genel yetenek ve bilim sınavına katılmıştır. Sınavda başarılı olan adaylar, birebir mülakatlara ve yabancı dil sözlü sınavına alınmışlardır. Süreçte başarılı olan 26 aday Müfettiş Yardımcısı olarak 17 Temmuz tarihinde eğitime başlamıştır.
- 2006 yılı Mayıs - Ağustos aylarında MT/ST işe alım süreci gerçekleştirilmiştir. 16 Nisan 2006'da yayınlanan ilana internet üzerinden 7.040 başvuru alınmış ve 3.442 aday İstanbul, Ankara ve İzmir'de gerçekleştirilen sınava katılmıştır. Sınavda başarılı olan adaylar, grup mülakatına ve birebir mülakatlara alınmışlardır. Süreçte başarılı olan 132 aday şubelerde ST olarak, 44 aday ise Genel Müdürlük birimleri ve bölgelerde MT olarak görevlendirilmek üzere 7 Ağustos'ta eğitime başlamıştır.

*Garanti Bankası ve Abacus çalışanları

- 2006 Ağustos - Kasım aylarında, Genel Müdürlük gereksinimlerinin karşılanması amacıyla Genel Müdürlük-Yetkili işe alım programı yapılmıştır. 23 Ağustos 2006'da yayınlanan ilana internet üzerinden 2.593 başvuru alınmış ve 611 aday İstanbul'da gerçekleştirilen sınava katılmıştır. Sınavda başarılı olan adaylarla birebir mülakatlar yapılmış ve sürecin sonunda 20 aday işe alınmıştır.
- Engelli alımları kapsamında, 2006 yılında İşkur'la özel bir eğitim projesi hayata geçirilmiştir. Bu proje kapsamında, Garanti Eğitim Müdürlüğü tarafından mesleki eğitim verilen engelli çalışanların başarılı olanları işe alınmaktadır. 2006 yılında iki engelli eğitim sınıfı açılmış ve eğitim programını başarıyla tamamlayan katılımcılar işe alınmıştır.
- 2006 Nisan ayında, üniversite öğrencilerine yönelik yaz stajyeri alım programının duyurusu yapılmış ve 2.277 başvuru alınmıştır. Mayıs 2006'da başvurusu uygun olan tüm adaylarla grup mülakatları yapılmış ve birimler ile şubelere yerleştirmeler tamamlanmıştır. Haziran-Ağustos aylarında 1.400 üniversite öğrencisine Genel Müdürlük birimlerinde ve şubelerde bir aylık staj olanağı tanınmıştır.
- 2006 Eylül ayında toplam 448 ticaret lisesi öğrencisi, zorunlu stajlarını yapabilmeleri için, şubelere ve Genel Müdürlük birimlerine yerleştirilmiştir.

Kariyer Gelişimi

- Şube müdürlerini Banka içinden yetiştirme geleneği 2006 yılında da devam etmiştir. 2003 yılından beri yürütülen ve toplamda 400 yönetici adayının değerlendirildiği "Değerlendirme ve Geliştirme Merkezi" çalışması bu yıl da yapılmıştır. Yönetici aday havuzunda yer alan 80 şube müdür adayı önceliklendirmeler dahilinde "Değerlendirme ve Geliştirme Merkezi"ne alınarak, yönetsel güçlü yönleri ile gelişim alanları ortaya çıkarılmıştır.

- 2006 yılında orta kademe yöneticilerinin gelişimlerini desteklemek amacıyla dış koçluk vermeye başlamıştır.
- 2006 yılında İK alanında General Electric ile ortak çalışmalar hayata geçmeye başlamıştır. Garanti Bankası ve GE Money arasında İK stratejileri ve uygulamalarının karşılıklı paylaşıldığı toplantılar düzenlenmiştir. Yapılan ortak çalışmalar sonucunda Garanti yöneticileri Crotonville'de yapılan GE Liderlik Programları'na katılmaya başlamışlardır. Kariyer Fırsatları kapsamında GE Money Avrupa Bölgesi'ne Garanti'den transferler gerçekleştirilmiştir.

Geleceğe Yönelik Planlar

İşe Alım

- 2007 yılı Nisan - Mayıs aylarında MY işe alım sürecinin gerçekleştirilmesi planlanmaktadır.
- Yeni mezun alım programlarının tanıtımı hedeflenen üniversite kampüslerinde farklılaştırılmış etkinliklerle hazırlanacak işveren marka stratejisi ile yapılacaktır. Ayrıca MT alımlarına yönelik ilk "Talent Camp" uygulaması Mart 2007'de gerçekleştirilecektir.
- 2007 yılı Mayıs - Temmuz aylarında MT/ST işe alım sürecinin hayata geçirilmesi ve süreçte başarılı olan adayların işe alımı planlanmaktadır.
- MT işe alımında hedeflenen üniversitelerden seçilecek öğrencilerin, Genel Müdürlük birimlerinde gerçek projelerde yer alacakları "Genç Garantili" staj programı, 2007 yaz aylarında hayata geçirilecektir.

Kariyer Gelişimi

- 2006'da lansmanı yapılan Yetenek Yönetimi Projesi'nin uygulanmasına 2007 yılında başlanacaktır. Banka genelinde kritik görevlere yönelik yetenek havuzu oluşturularak mevcut çalışanların kariyer gelişimini desteklemek üzere başlatılacak iç koçluk, mentorluk ve rotasyon gibi

uygulamaların pilot çalışmaları gerçekleştirilecektir.

- Şube müdürü adaylarına yönelik yürütülen "Değerlendirme ve Geliştirme Merkezi" ve buna paralel olarak Yönetim Akademisi çalışmaları sürdürülecektir. GE Money ile olan ortak çalışmalara İK alanında da gerek yeni atamalarla, gerekse liderlik programlarına gönderilecek Garanti yöneticileri ile devam edilecektir.

Yıldız Projesi

Artan rekabet ve değişen iş koşullarıyla daha büyük önem kazanan, Genel Müdürlük çalışanlarının motivasyonlarının yönetimi ve buna bağlı olarak yetenekli çalışanların kalıcılığının artırılması konularının ele alınacağı "Yıldız Projesi" Eylül 2006 tarihinde başlatılmıştır. Projede full-time çalışmak üzere İnsan Kaynakları, Eğitim, Organizasyon ve Destek Müdürlüğü ve diğer destek birimlerden toplam 10 kişiden oluşan bir proje grubu oluşturulmuştur.

Projede ele alınacak temel konu başlıklarını şöyle özetlemek mümkündür:

- Yeni ***İşe Alım Uygulamaları***
Alternatif işe alım uygulamaları, staj programları, Talent Camp ve Campus Recruitment uygulamaları
- Yeni bir ***Kariyer Yönetim Sistemi***
Scorecardlar, potansiyeli ölçen sistemler ve kariyer haritaları
- Yeni bir ***Gelişim Modeli***
Sertifika programları, rotasyon ve koçluk uygulamaları

Toplumsal Paylaşım Projeleri

Garanti, ekonomideki rolüne ek olarak, topluma kattığı değeri sürekli ve belirgin bir biçimde artırma ilkesiyle hareket ediyor. Ticari faaliyetlerinde gözettiği bu unsuru, destek verdiği kültür, sanat, eğitim, spor, çevre gibi alanlara da yansıtıyor. Sponsorluk faaliyetlerinin yanı sıra kendi kurumlarını da oluşturarak desteğini sürdürüyor.

Garanti, toplumun yaşam kalitesini artırmak ve sürdürülebilir kılmak için, projeleri desteklemenin yanı sıra gerçekleştirilmesinde aktif bir rol üstleniyor. Bu kapsamda eğitim, spor ve çevre projelerinde yerel yönetimlerle çalışırken, uluslararası kültür sanat projeleriyle Türkiye'nin tanıtımına katkıda bulunuyor.

Garanti kendi kurumlarını yaratıyor...

Platform Garanti Güncel Sanat Merkezi

İstanbul izleyicisini güncel sanatla buluşturan sergi mekanı ve araştırma merkezi Platform, 2001 yılından bu yana pek çok sergi, atölye çalışması ve konferansa ev sahipliği yapıyor. Kütüphanesi ve sanatçı arşiviyle uluslararası organizasyonlara Türkiye'den sanatçıları tanıtarak kaynak görevi görüyor. Platform'da 2006 yılında yaklaşık 80.000 kişinin izlediği sekiz adet sergi, iki uluslararası sempozyum, yurtdışında üç platform sunumu (Londra, Finlandiya, Güney Kore), üç ortak çalışma ve konuk proje (iki İstanbul, bir İtalya) ve dokuz adet konferans gerçekleştirildi.

Osmanlı Bankası Müzesi (OBM)

Osmanlı Bankası'nın Karaköy'deki tarihi binasında 2002 yılında açılan müze, kafeteryası, kütüphanesi, sergi ve sinema salonları ile arşivin yanı sıra sergilerden toplantılara, belgesel gösterimlerinden bilimsel buluşmalara kadar oluşturduğu kapsamlı etkinlik programıyla toplumun hafızasını tazeliyor.

2006 yılında Osmanlı Bankası Müzesi'ndeki üç sergiyi 3.259 kişi, 120 toplantıyı 7.228 kişi izledi. İstanbul dışındaki dört sergiyi 11.090 kişi gezdi.

Garanti Galerisi (GG)

İstanbul Beyoğlu'ndaki mekan, tasarım konusunda dünyada tartışılan değişik kavramlara ve olgulara yer veriyor. Şehirçilik, mimarlık, endüstri ve grafik gibi tasarımın farklı alanlarından çokyönlü örnekler, GG'de yeni anlamlar kazanıyor. GG'de gerçekleştirilen sergilerde, insan-yapı-çevre-nesne ilişkileri, şehir, şehrin tasarımı ve mimari inceleniyor, estetik ve teknik bilginin ışığında tasarım süreci sorgulanıyor. 2006 yılında Garanti Galerisi'deki altı sergiyi 48.245 kişi, altı etkinliği ise 572 kişi izledi.

Garanti, geçmişe ışık tutuyor...

Bugünü doğru yorumlamak ve yarınları doğru tasarlamak için, geçmişe iyi bilmek gerektiğine inanan Garanti, önemli projelere destek vererek, geçmişe ışık tutmaya çalışıyor.

Dünyanın en saygın kurumlarından Royal Academy of Arts'da (Londra), 2005 yılında düzenlenen ve Türklerin sanatsal ve kültürel zenginliğini konu alan TÜRKLER: Bin Yılın Yolculuğu, 600-1600 sergisinin ana sponsorlarından biri Garanti'di.

2006 yılında ise Moğol İmparatorluğu'nun Cengiz Han tarafından kuruluşunun 800. yıldönümünde, S.Ü. Sakıp Sabancı Müzesi'nde gerçekleştirilen Cengiz Han ve Mirasçıları: Büyük Moğol İmparatorluğu sergisine destek verdi.

Caz, Garanti'ye çok yakışıyor...

1998'den bu yana Uluslararası İstanbul Caz Festivali'nin ana sponsorluğunu üstlenen Garanti, bu desteğini Garanti Caz Yeşili sloganıyla 2006 yılında da sürdürdü.

Doğa için Garanti

Garanti, 1992'den bu yana kurum kültürünün bir parçası olarak topluma ve doğal çevreye karşı sorumluluk ilkesiyle WWF - Türkiye'nin (Doğal Hayatı Koruma Vakfı) Türkiye'de doğanın korunmasına yönelik geliştirdiği projelere destek oluyor. Bu anlayışla doğal çevrenin korunduğu, daha temiz ve daha yaşanabilir bir dünya yaratılmasına katkıda bulunmayı amaçlıyor.

Garanti'nin basketbola desteği artarak devam ediyor...

Başarının takım olmaktan geçtiğine ve basketbolun takım ruhunu en iyi yansıtan sporlardan biri olduğuna inanan Garanti'nin Türk basketboluna desteği

2001 yılından beri sürüyor. Türkiye A Milli Erkek Basketbol Takımı ve Türkiye A Milli Kadın Basketbol Takımı'nın ana sponsoru olan Garanti, 12 Dev Adam Basketbol Okulları projesini de destekliyor. Bu okullarda bugüne kadar yaklaşık 20.000'in üzerinde öğrenci eğitim gördü.

Garanti, tarihin gün ışığına çıkarılmasına destek veriyor...

Fethiye'den Antalya'ya Likya Yolu

Garanti'nin 50. kuruluş yılını kutladığı 1996'da düzenlediği "Yarına Dört Işık" proje yarışmasında çevre dalında birinciliği alan "Likya Yolu" projesi, Fethiye'den başlayan ve Likya'nın en önemli antik kentlerini geçerek Antalya'ya kadar uzanan 509 km'lik tarihi Likya Yolu'nun yürüyüş parkuru haline getirilmesini sağladı. Garanti, 2006'da 60. yıl etkinlikleri kapsamında yayımladığı Likya Yolu'nu anlatan rehber kitapla da yörenin turizme kazandırılmasına destek oluyor.

Arykanda

Garanti, 4.000 yıllık Arykanda antik kentinin kazı çalışmalarına 10 yıldır düzenli olarak destek veriyor. Arkeolojik mirasımızın ve koruduğu değerlerin gün ışığına çıkarılmasını sağlamak ilkesiyle desteklenen kazı çalışmaları, yalnız Türkiye'ye önemli bir sit alanı kazandırmakla kalmıyor, evrensel kültüre de önemli bir hizmette bulunuyor.

Karadeniz: Seyri Türkiye

Garanti, Netherlands Culture Fund ile Osmanlı Bankası Müzesi'nde 20 Aralık 2006 - 20 Mart 2007 tarihleri arasında gösterilen Karadeniz: Seyri Türkiye belgeselinin sponsorluğunu üstlenerek bir başka önemli projeyi hayata geçirdi. Belgesel, ülkemizi Avrupa'ya tanıtmak amacıyla Cumhuriyet'in ilanından üç yıl sonra Atatürk'ün önerisiyle hayata geçirilen seyir sergi projesinin hikâyesini anlatıyor.

Bir deniz yıldızı da sen kurtar...

Garanti çalışanları, müşterileri ve dostlarının katkılarıyla, tamamen gönüllülük esasına dayanarak oluşturulan Deniz Yıldızları Projesi, 1998 yılında başladı. Proje kapsamında planlanan ilk eğitim kurumu olan Deniz Yıldızları 1 İlköğretim Okulu, 1999'da Darıca'da açıldı. Okulda 1.200 öğrenci öğrenim görüyor. 2000 yılında projelendirilen Deniz Yıldızları 2 ise Anadolu Teknik, Anadolu Meslek ve Endüstri Meslek Liseleri ile 2006'da eğitime başladı.

Garanti, bilginin gücüne inanıyor...

Garanti Anadolu Sohbetleri

Garanti, yerel sanayici ve yöneticilerle ekonomi ve bankacılığın önde gelen isimlerini bir araya getirmek ve bölgesel çözümleri birlikte bulmak amacıyla 2002 yılında başlattığı Garanti Anadolu Sohbetleri'ne 2006 yılında Antalya, Rize, Marmaris, Afyonkarahisar, Uşak, Trabzon ve Adıyaman illerinde devam etti. Bugüne dek toplam 32 ilde düzenlenen 36 toplantı aracılığıyla, yaklaşık 13.000'e yakın profesyonelle buluşma imkanı sağlandı.

Basel II Kriterleri ve Yaratacağı Fırsatlar

Garanti, Basel II kriterleri hakkında KOBİ'leri bilgilendirmek ve onlara 21. yüzyılın çağdaş finansal uygulamalarına entegre olmalarını sağlayacak bilgiler sunmak amacıyla başlattığı toplantılara 2006 yılında da devam etti. Bugüne kadar dokuz ilde toplam 11 toplantı gerçekleştirildi.

Bonus Akademi

Perakende sektöründe rekabet avantajının pazarlamayla yakalanabileceği gerçeğinden hareketle 2002'de kurulan Bonus Akademi, Bonus Card'ın üye işyerlerine yönelik konferans ve eğitimlerden oluşuyor. Dünyaca ünlü uzman ve yöneticilerin katılarak başarı hikâyelerini anlattığı konferanslara bugüne dek 12 konuşmacı davet edildi.

Garanti Dış Ticaret Toplantıları Mevzuat Seminerleri

Garanti, Türk şirketlerine uluslararası pazarlarda yeni fırsatlar yaratmak amacıyla gerçekleştirdiği Dış Ticaret Toplantıları kapsamında 2004'te Mevzuat Seminerleri düzenlemeye başladı. Garanti, 12 adedi 2006'da olmak üzere bugüne kadar toplam 24 seminer gerçekleştirerek dış ticaret mevzuatı, ödeme şekilleri ve akreditiflerle ilgili güncel bilgileri müşterileriyle paylaştı.



GarantiBank International N.V.

Merkezi Amsterdam'da bulunan GarantiBank International N.V. (GBI) Aralık 1990'da kurulmuş ve Nisan 1991'de faaliyete başlamıştır. GarantiBank International N.V. hisselerinin %100'ü Garanti Bankası'na aittir. Faaliyet alanı Hollanda'nın dışında Romanya, İsviçre ve Almanya'yı da kapsamaktadır.

GBI ticaretin finansmanı işlemlerinde bölgesel uzmanlığına sıkça başvuru alan bir bankadır. Banka'nın işlemleri ile kapsadığı coğrafi alan Karadeniz, Hazar Denizi ve Akdeniz bölgeleridir. Uzmanlaştığı emtia ise çeşitli metaller, çelik üretim hammaddeleri, tarımsal ürünler, kömür ve kimyasal maddelerdir.

Özel bankacılık kapsamında üst gelir düzeyindeki bireysel ve kurumsal müşterilere yatırım bankacılığı ürün ve hizmetleri verilmektedir. Özel bankacılık müşteri tabanı ve ürün yelpazesi genişletilerek, Türk sermaye piyasalarının geleneksel finansal araçlarına ek olarak, belli başlı tüm gelişmiş ve gelişmekte olan ülkelere ait hisse senedi, tahvil ve türev ürünler sunulmaktadır.

GBI, 2001'den bugüne, Romanya, Rusya, Kazakistan, Ukrayna ve Azerbaycan'daki finansal ve finansal olmayan kurumlara yönelik doğrudan ve yapılandırılmış işlemlerde aktif olarak yer almıştır. Banka ayrıca ana pazarı olan Türkiye'deki işlemlere de ilgi göstermeye devam etmekte ve geniş bir yelpazede finansal ürünler sunmaktadır.

2006 Yılı Çalışmaları

• GBI geçtiğimiz yedi yıl içinde faaliyetlerine çeşitlilik kazandırmayı başarmıştır. 2006'da ticaretin finansmanı faaliyetlerinin toplam hacmi 6 milyar ABD dolarına ulaşmıştır. Türkiye riski dışındaki işlem hacmi art arda beş yıldır artmaya devam ederek toplam iş hacminin %63'ü seviyesine yükselmiştir. Bunda en önemli pay emtia finansmanı ile akreditif işlemlerine aittir.

- GBI 2001'den beri uluslararası piyasalarda düzenlenen ticaretin finansmanı ile bağlantılı ve ilgili kredi sendikasyonlarına katılmaktadır. Ayrıca fonlanmış stand-by akreditif ile diğer faiz ve taahhüt komisyonu getirili ürünleri müşterilerine sunmaktadır. Bu faaliyetler GBI gelirlerinin giderek artan bir bölümünü oluşturmaya başlamıştır. Bu ürün portföyünün, ülke profilinin çeşitlenmesinde de katkısı olmuştur.
- Banka'nın 2006 yılsonunda aktif toplamı 3,4 milyar ABD doları ve çalışan sayısı 272 olmuştur.
- Ekim 2006'dan itibaren finansal kurumların aktif artırıcı bankalararası ticaretin finansmanı faaliyetleri ticaretin finansmanı işkoluna devredilmiş, diğer faaliyetler ise hazine işkolunun sorumluluğuna verilmiştir.
- GBI'nın çeşitlendirme politikasına paralel olarak, müşterilerin coğrafi dağılımı 2006 yılında daha da yaygınlaştırılmış, müşteri portföyüne Romanya, Rusya ve BDT ülkelerinden yeni kurumlar ve üst gelir düzeyindeki bireyler dahil edilmiştir. Banka'nın toplam gelirlerine Özel Bankacılık bölümü önemli bir katkıda bulunmaktadır.
- GarantiBank International N.V. 15 farklı ülkeden 25 bankanın katıldığı, 250 milyon ABD doları tutarında vadeli bir sendikasyon işlemi gerçekleştirmiştir. Natexis ve Standard Chartered'in ortak lider bankalar olarak yer aldığı bu işlemde, Bank of New York acente olmuştur. Piyasaya çıkılan meblağın çok üzerinde talep gören bu işlem, seçkin uluslararası bankalar için yeni bir kilometre taşı oluşturmuştur. Kredi işlemi iki dilimden meydana gelmektedir: A Dilimi (166,67 milyon ABD doları) bir yıl vadeli ve Libor + %0,20 faizlidir. B Dilimi ise (83,33 milyon ABD doları) iki yıl vadeli ve Libor + %0,375 faizlidir.
- 2006'nın üçüncü çeyreğinde GBI, 10 yıllık ikincil sermaye benzeri kredi kapsamında, beş yıl sonunda geri ödeme opsiyonlu tahvil ihracı ile 30 milyon avro fon temin etmiştir.

Bu işlemin katılımcıları, hissedarlardan daha çok üçüncü kişi yatırımcılar olmuştur. Bu, Banka'nın ana ortağından bağımsız olarak sermaye temin etme kapasitesinin önemli bir göstergesidir.

- 24 Şubat 2007 tarihinde, uluslararası derecelendirme kuruluşu Moody's Investors Service, GarantiBank International N.V.'nin "Baa2" olan uzun vadeli banka mevduat notunu iki kademe artırarak "A3"e yükseltmiştir. GBI'nın uluslararası ticaret finansmanı ve özel bankacılık alanındaki üstün başarısı, sağlam finansal temeller üzerine oturmuş bilançosu, yüksek aktif kalitesi, artan fonlama kaynakları, sürekli ve yüksek kârlılığı, ürün geliştirme yeteneği ve gelişmekte olan piyasalardaki artan işlem hacmi not artırımının arkasındaki başlıca faktörler olmuştur.

"A3" notu, Türk sermayeli bir bankanın şu ana kadar aldığı en yüksek nottur. Hedef pazardaki benzer bankalar arasında bir referans noktası oluşturmuş olan GBI, bu not artırımıyla, risk seviyesi anlamında, birçok güçlü Avrupa bankasıyla aynı seviyeye ulaşmıştır. GBI'nın not artırımı ile tescillenen başarısında ürün ve hizmetlerini müşteri odaklı bir anlayışla, maliyet etkin olarak sunması, finansal disiplin ile sağlam bilanço yapısını koruması, güçlü bir iç yönetim ve kontrol sistemi oluşturması ve faaliyetlerini yüksek ahlaki standartlarından taviz vermeden sürdürmesi etkili olmuştur.

Geleceğe Bakış

GBI, 2007 yılında da geçen yıllarda olduğu gibi kontrol edilebilir büyüme hedefini sürdürecektir. Banka, Türkiye ve deneyim kazandığı diğer pazarlar arasındaki ticaretin finansmanını, özel bankacılık işkolunda işlem hacimlerini ve müşteri sayısını artırarak büyümeyi hedeflemektedir. Bu alanlarda yeni pazarlara girilmesi öngörülmektedir.

GBI, kalite anlayışını ve butik bankacılık özelliklerini yitirmeden, her türlü riski ölçerek ve en düşük seviyelerde tutulacak şekilde yöneterek, hedeflerine ulaşacaktır. Banka, uluslararası arenada kazanmış olduğu itibarını daha da güçlendirerek faaliyetlerini sürdürecektir.

GarantiBank Moscow

Garanti Bankası'nın iştiraki olarak 1996'da Moskova'da faaliyete başlayan GarantiBank Moscow (GBM), Rusya'da faaliyet gösteren 50 yabancı ortaklı banka arasında yer almaktadır. Tam kapsamlı bankacılık lisansına sahip olan ve Rus Mevduat Sigortası sistemi kapsamında bulunan GBM'in bir şubesi, iki bağlı ofisi ve 75 çalışanı bulunmaktadır.

Ana faaliyet alanı kurumsal ve ticari bankacılık olan GBM'in temel müşteri tabanını Rus ekonomisinin çeşitli sektörlerinde yer alan Rus firmaları ile Rusya'da faaliyet gösteren önde gelen Türk ortaklı firmalar oluşturmaktadır. Rusya'daki Türk ortaklı belli başlı turizm operatörlerine ve muhtelif sektörlerde iş yapan ufak ve orta ölçekli Türk işletmelerine verilen tam kapsamlı hizmetler de GBM'in odaklandığı, ek hizmet noktaları da açmak suretiyle etkinliğini sürekli olarak artırdığı alanlardır.

Rusya pazarındaki saygın ismi, ortaklık yapısının verdiği güçlü uluslararası kimliği, 10 yılı aşan bir faaliyet süresinin kazandırdığı tecrübesi, Garanti'nin uluslararası ağının yarattığı sinerji desteği, müşterilerinin ve muhabirlerinin kendisine olan güveni, etkin personeli ve hizmet anlayışı GBM'in arkasındaki itici güçlerdir.

2006 Yılı Çalışmaları

- 2006'da tüm faaliyet alanlarında büyüme yaşanmıştır. Banka'nın kredi portföyü yeni müşterilerle çeşitlenerek büyümüş, mevduat portföyü hem sayı hem hacim olarak genişlemiş, komisyonlu işlemler hacmi ve genel transfer hacmi artmıştır. Hazine bankacılığı işlemlerinde de aktif olarak yer alan GBM'in bu alandaki hacimleri de artış kaydetmiştir.
- 2006 sonu itibarıyla GBM'in 650'nin üzerinde kurumsal ve ticari müşterisi bulunmakta; 90 adedi orta ve büyük ölçekli kurumsal ve ticari kredili müşterilerden oluşmaktadır. Toplam segment müşterilerinin %80'i Rusya'da yerleşik firmalardan, %20'si de Rusya'da yerleşik olmayan firmalardan meydana gelmektedir. Büyük ve orta ölçekli firmalardan oluşan kredili

müşterilerde Rus firmalarının payı adet ve hacim olarak sırasıyla %71 ve %83'tür. Kredi portföyünün genişlemesine bağlı olarak Rus ortaklı firmaların paylarındaki artış süreci devam etmektedir.

- Bireysel müşteri hesaplarının sayısı 6.500'e yaklaşmıştır. Tamamının aktivitesi sürekli olmayan bu tür hesapların %70'i Rusya'da yerleşik Türk, Rus ve diğer ülke müşterilerine ait hesaplardır. Toplam bireysel müşteri hesaplarının %20'si mevduat hesaplarından, bakiyesi havale işlemleri için açılan hesaplardan oluşmaktadır.
- 2006 sonunda GBM'in aktif büyüklüğü önceki yıla kıyasla %77 artarak 401 milyon ABD doları olmuştur. Bu büyüme büyük ölçüde nakdi kredi portföyünün %118 artarak 201 milyon ABD dolarına ulaşmasından kaynaklanmıştır. Net faiz geliri ve net komisyon geliri 2005 yılına kıyasla sırasıyla %49 ve %21 artmıştır.
- Tek şube ile faaliyet gösteriyor olmasına rağmen, müşteri tabanının büyümesi ve çeşitlenmesine bağlı olarak, toplam mevduat hacmi önceki yıla göre %153 artarak 112,8 milyon ABD dolarına ulaşmıştır. Ürün yelpazesinde yapılandırılmış bireysel bankacılık ürünleri bulunmamasına ve tek şube ile sınırlı olmasına karşın bireysel mevduat tabanı da aynı dönem içerisinde %46 büyüyerek 15,1 milyon ABD dolarına ulaşmıştır.
- 2006 sonu itibarıyla, Rus bankalarından, Türk bankalarından ve yabancı bankalardan (grup bankaları hariç) sağlanan kaynak tutarı önceki yıla kıyasla %113 artarak 167,3 milyon ABD doları olmuştur.
- GBM'in menkul kıymet portföyü önceki yıla göre %18,6 artarak 2006 sonunda 72,5 milyon ABD doları olmuştur. Menkul kıymet portföyü ABD doları cinsi Rusya devlet tahvillerinden ve Ruble cinsinden ihraç edilmiş şirket tahvillerinden oluşmaktadır.
- Söz konusu hacim artışları sağlanırken operasyonel giderler de kontrol altında

tutulmuştur. Banka'nın RAS ilkelerine göre düzenlenmiş 2006 yılı finansal tablolarında vergi öncesi kârı 8,1 milyon ABD doları olmuştur.

Geleceğe Bakış

- Gelecek yıllar için GBM'in hedefi sürdürülebilir bir büyüme ile belli başlı tüm faaliyet alanlarındaki pazar payında ve işlem hacimlerinde artışların sağlanmasıdır. Bu büyüme özellikle kurumsal ve ticari bankacılığa odaklanmak suretiyle gerçekleştirilecektir.

Garanti Yatırım

1991 yılında kurulan Garanti Yatırım, kurumsal finansman, araştırma ve aracılık faaliyetleri alanlarında verdiği hizmetlerle Türkiye'nin önde gelen aracı kurumlarından biridir. Garanti Bankası'nın %100 iştiraki olan Garanti Yatırım, şirket birleşme ve satın almalarında, halka arzlarda ve özelleştirmelerde, yurtiçi ve yurtdışı aracılık faaliyetlerinde, takas ve saklama hizmetlerinde piyasanın büyük oyuncularından biridir.

Kurumsal Finansman

Türkiye'nin lider aracı kurumu olarak Garanti Yatırım, kurulduğu yıldan bu yana toplam 97 halka arz gerçekleştirmiştir. Şirket birleşme ve satın almalarında yerel ve yabancı müşterilere hizmet vererek 38 başarılı işlem gerçekleştirmiş, satın alan veya satıcı tarafa danışmanlık verdiği 31 özelleştirme işlemini ise başarıyla tamamlamıştır. Garanti Yatırım'ın bugüne kadar gerçekleştirdiği kurumsal finansman işlemlerinin toplam hacmi 7 milyar ABD dolarını aşmaktadır.

Aracılık Hizmetleri

Garanti Yatırım'ın vermekte olduğu diğer başlıca hizmet ise Yurtiçi ve Uluslararası Sermaye Piyasaları (ICM) bölümleri kanalıyla müşterilere sunduğu hisse senedi alım satım aracılığı faaliyetleridir. Yabancı müşterilere sunulan aracılık faaliyetleri, 2004 yılında kurulan ICM bölümü tarafından gerçekleştirilmektedir. Aracılık faaliyeti, Türk ekonomisi, halka açık şirketler ve yatırım önerileri hakkında geniş bir raporlama

yeteneğine sahip olan Araştırma bölümü tarafından desteklenmektedir.

2006 Yılı Çalışmaları

Kurumsal Finansman

- Özelleştirmeleri de kapsayan şirket birleşme ve satın almaları alanında, 2006, Garanti Yatırım için başarılı bir yıl olmuştur. Bu yıl 18 işlem tamamlanmış ve toplam işlem hacmi 1,27 milyar ABD doları olmuştur.
- 2006 yılında Garanti Yatırım, TMSF ile olan güçlü ve verimli ilişkisini sürdürmüştür. TMSF adına Garanti Yatırım tarafından bir bütün olarak tamamlanan ve toplam değeri 1 milyar ABD dolarının üzerinde olan çimento sektörü birleşme ve satın alım işlemi, Türkiye'de günümüze kadar gerçekleştirilen en büyük şirket satın alımlarından biri olmakla kalmamış, aynı zamanda dünya çimento sektöründe de yılın en büyük işlemi olmuştur.
- Kurumsal Finansman bölümü 2006 yılında özel sektör tahvil ihracında da aktif bir rol almıştır. Garanti Yatırım, Türkiye'nin lider tüketici finansmanı şirketlerinden biri olan Koç Finans'a ait 100 milyon YTL'lik borçlanma senedi arzında lider yönetici rolünü başarıyla gerçekleştirmiştir. Bu işlem, Türkiye'de 12 yıldan sonra gerçekleştirilen ilk özel sektör tahvil arzı olması bakımından önem taşımaktadır.

Aracılık Hizmetleri

- Araştırma bölümünün de katkısıyla ICM bölümü, 2006 yılında yabancı yatırımcı ilgisinin arttığı İMKB'de işlem hacmini önemli oranda yükseltmiştir.
- 2006 yılında yaklaşık 165.000 müşteriye hizmet veren Garanti Yatırım'ın aracılık faaliyetleri kapsamında gerçekleştirdiği toplam işlem hacmi %30,5 oranında artarak, 21 milyar ABD dolarına ulaşmıştır. Bunun sonucunda Garanti Yatırım'ın İMKB'deki pazar payı %4,3 olmuştur.

Geleceğe Bakış

- Kurumsal Finansman bölümü, yurtdışındaki yatırım bankaları ile iş ortaklıkları kurmayı amaçlamaktadır. Bunun yanı sıra KOBİ'lere yönelik birleşme ve satın alım işlemlerine ve büyüme potansiyeline sahip özel sektör borçlanma senetlerine yönelmeyi planlamaktadır. Bunlara ek olarak, enerji, altyapı ve diğer önde gelen sektörlerle ilişkin özelleştirme ihalelerinde aktif ve lider konumunda rol sahibi olmayı ve halka arzlardaki liderliğini korumayı hedeflemektedir. Kurumsal Finansman bölümü, Garanti Bankası'nın müşteri ağına erişimi sayesinde yarattığı iş hacmini daha da artırmayı amaçlamaktadır.
- ICM bölümü, pazar payını her yıl ikiye katlamak hedefine uygun olarak çalışmalarına devam edecektir.

Garanti Portföy

1997 yılında kurulan, ülkemizin ilk portföy yönetim şirketi Garanti Portföy Yönetimi A.Ş., bireysel ve kurumsal müşterilerine yatırım fonları yönetimi, kurumsal ve bireysel portföy yönetimi ve bireysel emeklilik fonlarının yönetimi konularında hizmet sunmaktadır.

Garanti Portföy tavizsiz uyguladığı analitik düşünceye dayanan kurumsal yatırım ve yönetim felsefesi, sahip olduğu yetkin insan kaynağı ve hizmet sürecinin her aşamasına mükemmel bir şekilde entegre ettiği güncel teknolojik altyapısı ile Türkiye'nin en iyi portföy yönetim hizmet sağlayıcılarından biri olarak değerlendirilmektedir.

Yatırım Fonları Yönetimi

Yatırım fonlarında pazar sağlıklı bir büyüme göstermektedir. 2006 yılında pazar genelinde para piyasaları kaynaklı bir gerileme yaşanmış olmakla beraber, Garanti Portföy pazardaki daralmadan az etkilenmiş ve pazar payını artırarak 2006 yılında da istikrarlı bir gelişim göstermiştir.

Emeklilik Fonları Yönetimi

Emeklilik fonları, büyüme hızı en yüksek yatırım ürünlerinden biridir. Sürekli büyüme potansiyeli, pazar payı açısından ürünün önemini artırmaktadır. Emeklilik fonlarının toplam yönetilen fon büyüklüğü içindeki payı gün geçtikçe yükselmektedir.

Bireysel Portföy Yönetimi

Son beş yıllık dönemde Garanti Portföy'ün bireysel portföy yönetimi hizmetlerindeki pazar payı artan bir ivmeyle büyümektedir. Garanti Portföy 24 adet üst gelir grubu müşterisine hizmet vermektedir. Garanti Portföy'ün yönetimi altındaki bireysel portföylerin varlık toplamı yılsonunda 53 milyon YTL'ye ulaşmıştır.

Kurumsal Portföy Yönetimi

2006 yılsonu itibariyle 26 kurumsal yatırımcının 182 milyon YTL'lik portföyü yönetilmektedir. Hizmet verilen yatırımcı sayısı açısından Garanti Portföy sektör ortalamasının üzerinde yer almaktadır.

Kurulduğu günden bugüne portföy yönetimi endüstrisinin Türkiye'deki standartlarını belirleyen öncü ve lider şirketi olmayı hedefleyen Garanti Portföy, etkin, güvenilir ve etik değerlere bağlı bir şirkettir. Net olarak belirlenmiş hedefi ve sahip olduğu kurumsal özellikleri, Garanti Portföy'ün her geçen yıl kaydettiği organik büyümesinin ardındaki temel itici güçleri olmuştur.

2006 Yılı Çalışmaları

- 2005 yılsonunda %11,29 olan Garanti Portföy'ün pazar payı, %1,04 oranında bir artışla, 2006 yılsonunda %12,33'e yükselmiştir.
- Garanti Portföy, Garanti Bankası'nın 15 yatırım fonunu, Garanti Yatırım'ın üç yatırım fonunu, Garanti Emeklilik'in 10 emeklilik fonunu ve Garanti Yatırım Ortaklığı'nın portföyünü yönetmektedir. Yatırım fonları ve emeklilik fonlarında yılsonu itibariyle, 3.153 milyon YTL tutarında kıymet bulunmaktadır.

- Garanti Portföy 2006 yılı içinde yatırım fonları ile ilgili olarak 500 Garanti Bankası çalışanına 17 adet yatırım fonları eğitimi vermiş, eğitim sonrası bilgi-destek ağının devamını sağlamıştır.

- Yatırım fonları ve emeklilik fonları ile ilgili olarak şube ve bölge çalışanlarının güncel bilgiler edinmesini sağlamak üzere İstanbul, Ankara, Adana, İzmir, Antalya ve Bursa'da toplam 14 adet bölge toplantısı düzenlenmiş ve bu toplantılara tüm bölge müdürleri, bölge yönetmenleri, şube müdürleri ve şube satış personeli davet edilmiştir. Bu toplantılarla yaklaşık 1.300 Garanti Bankası çalışanına ulaşılarak, saha bilgilendirme desteği devam ettirilmiştir.

- 2006 yılında 50 adet bireysel ve 60 adet kurumsal müşteriye portföy yönetimi ürününü tanıtmak amacıyla ziyaretler düzenlenmiştir. Performans dönem sonlarında mevcut müşteriler ziyaret edilerek portföyleri hakkında bilgi verilmiş ve önümüzdeki dönem piyasa beklentileri paylaşılmıştır.

- Yatırım fonu satışında hedeflerinin altında kalan şubeler bağlı oldukları bölge yönetmenlerinin bilgisinde ziyaret edilmiş ve yatırım fonu konusundaki eksiklikleri giderilmeye çalışılmıştır.

- Garanti Portföy Şubat 2006'da Morgan Stanley Capital International ile MSCI Türkiye Endeksi'nin lisans hakkının kullanımı konusunda bir anlaşma imzalamıştır. Endeks, Garanti'nin kuracağı ve Garanti Portföy'ün yöneteceği ETF (Borsa Yatırım Fonu) kapsamında kullanılacaktır. ETF Fonu ile yerli ve yabancı yatırımcılar Türkiye'nin halka açık en büyük şirketlerine yatırım yapabileceklerdir.

Geleceğe Bakış

2007 yılında Garanti Portföy, gerçekleştireceği performans ve verimli dağıtım kanalları sayesinde pazar payını artırarak konumunu daha da güçlendirecektir.

Garanti Leasing

Finansal kiralama sektöründe 1990 yılından beri faaliyet gösteren ve ana hissedarı Garanti Bankası olan Garanti Leasing, sektördeki öncü şirketlerdendir. 2001 yılından itibaren Standard&Poor's ve Fitch gibi kredi derecelendirme kuruluşları tarafından Türkiye'de alınabilecek en yüksek kredi notları ile değerlendirilen Garanti Leasing, sektörde lider konumda bulunmaktadır.

Garanti Leasing, müşterilerinin kara ulaşım araçları, iş makineleri, imalat makineleri, tarım makineleri, tekstil makineleri ve matbaa makineleri gibi mal ve ekipman yatırımları ile gayrimenkul yatırımlarını leasing yoluyla finanse etmektedir. Ülkemiz ekonomisinin temel taşı oluşturulan KOBİ'ler Garanti Leasing'in müşteri kitlesinin önemli bir bölümünü oluşturmaktadır. 2006 yılsonu itibarıyla hizmet verilen müşteri sayısı 20.000'in üzerindedir.

2006 Yılı Çalışmaları

- Garanti Leasing'in toplam aktif büyüklüğü 2006 sonu itibarıyla 1.369 milyon YTL'ye ulaşmıştır. 2006 yılında toplam işlem hacmi 905 milyon ABD doları seviyesinde olmuş ve 8.058 adet yeni sözleşme imzalanmıştır.
- Garanti Leasing, 2006 yılında sektörde bir şirketin yapabildiği en yüksek sözleşme sayısı olan 8.058 adede ulaşarak sözleşme sayısında %18,8 pazar payına ulaşmış ve bu konudaki açık ara liderliğini devam ettirmiştir. Geniş kitlelere doğru satış stratejileri ve kanallar ile hizmet vermenin sonucu olarak 2006 yılında işlem hacminde 905 milyon ABD dolarına ulaşmıştır. Sektörde ilk defa bir şirketin ulaşabildiği en yüksek işlem hacmini sağlayarak, 2006 yılında %30 büyüme kaydetmiştir.
- 2006 yılı her açıdan ilklerin yaşandığı bir yıl olmuştur. Garanti Leasing, 2006 yılında kurumsal bir şirketin satın aldığı yönetim binasının finansmanına aracılık

etmiş ve sektör tarihinde tek sözleşmede yapılan en yüksek tutarlı leasing işlemine de imza atmıştır.

- Garanti Leasing bağımsız denetimden geçmiş IAS mali tablolarına göre 2005 yılında 22.740 bin YTL olan kârını 2006 yılında %70 oranında artırarak 38.749 bin YTL'ye çıkarmış ve ortalama özkaynak kârlılığını %30 olarak gerçekleştirmiştir.
- Dağıtım kanalı olarak, Garanti Bankası şubeleri dışında Garanti Leasing, iş makineleri, CNC tezgahları, tarım makineleri ve çeşitli imalat makineleri satan seçkin satıcı firmalarla işbirliğine girmiş ve 2006 yılında vendor leasing sahasındaki etkinliğini artırmıştır. Satıcı firmaların Garanti Leasing adına fiyat teklifi vermelerini ve işlemlerini takip etmelerini sağlayan "Kolkola Leasing" projesi ile vendor leasing kanalıyla yapılan işlemlerin oranı %35'e ulaşmıştır. 2006 yılı içinde ürün çeşitliliğini ekipman bazında ürünlerin müşterilere sunulmasıyla artıran Garanti Leasing, bu sayede daha fazla sayıda müşteriye ulaşma olanağına sahip olmuştur.
- Sektörde en yaygın dağıtım kanalına sahip olan Garanti Leasing, halen 19 noktadan müşterilerine hizmet vermektedir. Bu doğrultuda 2006 yılı içinde İzmit ve Bodrum temsilcilikleri faaliyete geçmiştir.
- Kurumsal yönetime, şeffaflığa, hesap verebilirliğe ve etik değerlere sıkıca bağlı olan Garanti Leasing, yurtdışında kredibilitesi en yüksek Türk leasing şirketi olma unvanını 2006 yılında da sürdürmüştür. 2006 yılında biri murabaha yapısında olmak üzere iki adet sendikasyon işlemi gerçekleştirilmiştir. Haziran ayında imzalanan ve düzenleyici bankanın West LB olduğu 50 milyon avro tutarlı işlem, imzalandığı dönem itibarıyla Türk leasing sektöründe gerçekleştirilmiş en yüksek tutarlı ve en düşük maliyetli sendikasyon işlemi olma özelliğini taşımaktadır. Eylül ayında ise Citibank'ın düzenleyici olduğu 41,5 milyon ABD doları tutarında bir murabaha sendikasyon işlemi gerçekleştirilmiştir.

- Standard & Poor's'un Garanti Leasing'e verdiği kredi notu "BB-/Durağan/B" seviyesindedir. 2006 yılında Fitch Ratings tarafından Uzun Vadeli YP kredi notu bir seviye artırılarak "BB"ye yükseltilen Garanti Leasing'in Uzun Vadeli TL kredi notu ise iki barem birden artırılarak "BB+"ya yükseltilmiştir. Notların görünümüleri "Pozitif"tir.

Geleceğe Bakış

2007 yılında iş makineleri, kara ulaşım araçları, nakliye sektörü ve sağlık sektöründe leasing işlemlerine yönelik talep artışı beklenmektedir. Özellikle bu sektörlerdeki satıcı firmalarla çalışmalar yoğunlaştırılarak devam edecektir. Potansiyel pazarlar dikkate alınarak 2007 yılı içinde bu pazarlara yönelik yeni temsilciliklerin faaliyete geçirilmesi planlanmaktadır.

Garanti Factoring

1990 yılında Türkiye'nin ilk factoring şirketlerinden biri olarak faaliyetlerine başlayan Garanti Factoring'in %34,82'lik hissesi İMKB Ulusal Pazar'da işlem görmektedir.

Garanti Factoring, yaygın bayi veya tedarikçi ağına sahip kuruluşlar, ithalatçı ve ihracatçı kimliği ile ön plana çıkan kurumsal şirketler ve KOBİ'ler için karşılıklı kazanım ilkesine dayanan ürünler sunmaktadır. İş ortaklarının tahsilat, finansman ve garanti hizmeti gereksinimlerini karşılayan Garanti Factoring, müşterilerinin operasyonel verimliliklerine de büyük oranda katkıda bulunmaktadır.

2005 yılında başladığı yeniden yapılanma çalışmalarına 2006 yılında da devam eden Garanti Factoring, yaptığı kapsamlı yatırımlarla yenilikçi, yaratıcı, dinamik ve müşteri odaklı hizmet anlayışıyla çeşitli segmentlerde yer alan müşterilerinin gereksinimlerini kaliteli factoring ürün ve hizmetleriyle karşılamaktadır.

2006 Yılı Çalışmaları

- 2006 yılında Garanti Factoring, yurtiçi alacak finansmanı ve ihracat factoringi gibi

geleneksel factoring ürünlerinin yanı sıra sektör ve müşteri özelliklerine göre yapılandırılmış factoring ürünleri konusuna yoğunlaşarak hizmetlerinde çeşitlilik yaratmıştır.

- 2006 yılında hizmet verilen müşteriler ağırlıklı olarak ticaret (%17), makine (%15), tekstil (%10), otomotiv (%9), demir-çelik (%9) ve gıda (%6) sektörlerinde faaliyet gösteren firmalardan oluşmaktadır.
- 2006 yılında, başta şubeler olmak üzere, Garanti Bankası'nın tüm dağıtım kanalları ile geçmiş yıllardan çok daha güçlü bir çapraz satış işbirliği içine girilerek, factoring ürünlerinin büyük şehirlerin yanında ülke genelinde yerleşik müşterilerin hizmetine sunulması sağlanmıştır. Böylece sektör, hinterland, müşteri ve ürün çeşitliliği artırılarak grup bünyesinde verimli bir çalışma ortamı yakalanmıştır.
- 2006 yılında gerçekleştirilen satış ve pazarlama faaliyetleri sonucunda Garanti Factoring, 2005 yılında %6 olan pazar payını 2006'da %12,1'e çıkarmıştır. 2006 yılında 1,9 milyar ABD doları factoring hacmi gerçekleştirerek Factoring Derneği üyeleri arasında ikinci sıraya yerleşen Garanti Factoring'in 2007 hedefi minimum 2 milyar ABD dolarıdır. Garanti Factoring, 3,5 milyon YTL olan 2005 yılı kârını 2006 yılında 4,6 milyon YTL'ye, 361 milyon YTL olan 2005 yılsonu toplam aktiflerini ise 2006 yılsonunda 673 milyon YTL'ye yükseltmiştir. Bu başarı, Garanti Factoring'in insan kaynakları ve eğitime verdiği önemin sonucudur.
- Aynı dönemde uluslararası factoring hacminde de büyüme trendi yakalayarak üye olduğu factoring organizasyonları - IFG (International Factoring Group) ve FCI (Factors Chain International) nezdinde geçmiş yıllara kıyasla yerini güçlendirmiş ve uluslararası muhabir ağını da bu bağlamda genişletmiştir. 2006 yılsonu itibarıyla Garanti Factoring IFG Group Pazarlama Komitesi'nde temsil edilmeye başlamıştır.

Geleceğe Bakış

Garanti Factoring'in 2007 yılında izleyeceği stratejilerini şöyle özetlemek mümkündür:

- KOBİ segmentlerinde yoğunlaşma,
- Uluslararası faktoring işlemlerindeki pazar payını çokuluslu ve kurumsal şirketlerle yoğun temaslar sonucu artırma,
- Hem yurtiçi hem de yurtdışı platformlarda pazar yapıcı kimlik kazanma,
- Operasyonel verimliliği artırma,
- Komisyon ve temas edilen müşteri sayısında artışlar sağlama,
- Yüksek getirili ürünlere ağırlık verme ve
- Garanti Bankası dağıtım kanalları ile kurmuş olduğu altyapıyı geliştirme.

Bu stratejiler doğrultusunda 2007 yılı, Garanti Factoring için başarı çitasını daha da yükselterek Türkiye'nin lider faktoring şirketi unvanına daha da yaklaşacağı bir yıl olacaktır.

- Özellikle KOBİ segmentinde olan müşterilere hızlı ve etkin bir şekilde ulaşmak üzere Organize Sanayi Bölgeleri, Ticaret Odaları ve Sanayici Dernekleri ile temaslarda bulunarak 2007 yılında organize edilecek tanıtım toplantılarının ve geliştirilecek işbirliklerinin ilk adımları atılmıştır.
- Garanti Factoring, dördüncüsü 2006 Aralık ayında düzenlenen KOBİ Zirvesi'nde yer almış, KOBİ'lerle sıcak temaslarda bulunmuş ve 2007 yılında da benzeri fuar ve organizasyonlarda yer almak için programlar oluşturmuştur.

Garanti Factoring'in Kredi Notları

Uluslararası derecelendirme kuruluşu Fitch Ratings'in Garanti Factoring'e 8 Aralık 2006 tarihinde yeniden verdiği notlar aşağıda yer almaktadır.

YP uzun vadeli not	BB
YP kısa vadeli not	B
TL uzun vadeli not	BB+
TL kısa vadeli not	B
Ulusal uzun vadeli not	AA (tur)
Destek notu	3

Garanti Sigorta

Hayat dışı branşında faaliyet gösteren Garanti Sigorta, banka sigortacılığının Türkiye'deki en başarılı uygulayıcısı ve lideridir. Garanti Sigorta 1989 yılında kurulmuş ve Garanti Bankası'nın %100 oranında pay sahibi olduğu bir iştirakidir.

Garanti Sigorta, banka dağıtım kanallarının yanı sıra yurt çapında yaygın acente ve broker ağı ile de müşterilerine sigortacılık hizmet ve ürünleri sunmaktadır. Grup şirketleri ile sıkı ilişki içinde olan Garanti Sigorta, firmalar ile sigorta konusunda önemli çalışmalar yapmaktadır. Uluslararası reasürörler ile uzun yıllara dayalı, köklü ilişkileri olan Garanti Sigorta, Munich Re, Swiss Re, Maphre Re, Everest Re gibi firmalar ile yoğun olarak çalışmaktadır. Garanti Sigorta, ülkemizin en büyük reasürör firması olan Milli Re ile yakın işbirliği içindedir.

Garanti Sigorta, 2005 yılında yapılan ihaleyi kazanarak Doğal Afet Sigortaları Kurumu'nu (DASK) beş yıl boyunca idare etmeye hak kazanmıştır. 1999 depreminden sonra kurulmuş olan DASK, Zorunlu Deprem Sigortası ile ülkemizin en önemli konulardan biri olan depreme karşı daha bilinçli ve hazırlıklı olma yönünde çalışmalarını sürdürmektedir.

Garanti Sigorta, yenilikçi bir yaklaşımla şekillendirdiği iş stratejileri, riski doğru algılayma ve fiyatlandırma yeteneği, dengeli portföy yapısı, yüksek teknolojisi ve maliyet bilinci ile sektörde rakiplerinden ayrılmaktadır.

2006 Yılı Çalışmaları

- 2006 yılında Alternatif Dağıtım Kanalları aracılığı ile ciddi üretimler yapan Garanti Sigorta, 365 gün 24 saat çalışan "Alo Garanti Sigorta" kanalı ile müşteri memnuniyetini artırmıştır.
- Garanti Sigorta, 2006 yılında, prim üretiminde 363,6 milyon YTL ile %21'lik bir büyüme göstermiştir. Büyümenin sürdürülebilir ve kârlı olması gerektiğini bilen Garanti Sigorta, 46,1

milyon YTL teknik kâra ulaşarak %13 seviyelerinde teknik kârlılık oranı elde etmiştir. Vergi öncesi kâr, 2005 yılına göre %12 artarak 27,7 milyon YTL olmuştur.

- 2006 yılını sektöründe dokuzuncu sırada kapatan Garanti Sigorta, toplam %4,6 pazar payı elde etmiştir. Branş bazında incelendiğinde, yangın, nakliyat, kaza, ferdi kaza ve mühendislik branşlarında Garanti Sigorta'nın pazar payları sektör ortalamalarının üzerindedir; kredi branşında ise sektör lideridir. 2006 yılsonu itibariyle Garanti Sigorta'nın poliçe sayısı 1.063.125, müşteri sayısı ise 927.221 adettir.
- 2006 yılında satış ve pazarlama alanında, dağıtım kanalına özel geliştirilen yeni ürünlerin yanı sıra Garanti Bankası şubeleri için Kartlı Satış Projesi gerçekleştirilmiştir. Görünmez kaza ürününün şubeden müşteriye hızlı ve etkin satışını gerçekleştirmek amacıyla uygulamaya alınan projede, müşteri kısa bilgi formu doldurarak, sistemde önceden poliçe numarası rezerve edilmiş Görünmez Kaza Kart'ını almaktadır. Garanti Sigorta poliçe basım ve gönderim maliyetinden tasarruf ederken, müşteri de poliçe numarasını ve ürün özet bilgisini cüzdanında taşıyabilmektedir.
- Görünmez Kaza dışında, 2006 yılında birçok üründe formülü satış uygulamasına geçilmiş, kısa ön bilgi formu kullanılarak hızlı satış yapma amaçlanmıştır. Banka dağıtım kanalında verimi artırmak amacıyla, Garanti Bankası şubelerine Garanti Sigorta Portföy Yetkilileri yerleştirilmeye başlamıştır.
- 2006 yılında, TRAMER transferlerinin host üzerinden yapılması, adres bilgilerinin geocode edilmesi, Garanti Bankası İnternet Şubesi'nden poliçe basımı, raporlama server'ı ve aktarım altyapısı değişikliği, Doğu Sigorta Entegrasyonu, VDF Entegrasyonu ve hasar ekranlarının acentelere açılması gibi birçok IT projesi tamamlanmıştır. Bazı projelerin çalışmaları halen devam etmektedir.

Geleceğe Bakış

- Trafik branşında 2007 yılı ortasında geçilmesi öngörülen serbest tarife uygulamalarının etkilerini fırsat olarak değerlendirmek amacıyla çalışmalara 2007 Ocak ayından itibaren başlanacak, optimum kâr ve hacme yönelik tarife oluşturulacaktır.
- Garanti Sigorta, banka sigortacılığı alanında liderliğini sürdürürken, pazar payını büyütme amacıyla acente ve broker dağıtım kanallarında daha yoğun hizmet verme kararı almıştır. 2007 yılsonunda 200 acente ve broker'a ulaşılması hedeflenmektedir.
- Oto sigortacılığı konusunda özellikle Doğu Grubu'nun ve Garanti Bankası'nın potansiyelinin daha etkin değerlendirilmesi planlanmaktadır. Özellikle büyük şehirler dışında etkin çalışarak, daha kârlı olan bu bölgelerde büyüme sağlanacaktır.
- Aralık 2006 itibariyle İnternet Şubesi'nden kesilebilen beş çeşit sigorta poliçesine, 2007 yılının ilk çeyreğinde, Zorunlu Deprem Sigortası'nın da katılması planlanmaktadır. Ayrıca 2007 yılının son çeyreğinde Garanti Sigorta'nın internet sitesinden hasar işlemlerinin takibinin de yapılabilmesi hedeflenmektedir. 2007 yılının ilk yarısında, "Çantam Garantide" ürününün ATM üzerinden satışı devreye alınacaktır. Bu ürün, Türkiye'de ATM üzerinden satışa sunulan ilk ve tek sigorta ürünü olacaktır.
- Müşteri takip sistemi ile ilgili çalışmaların sonuçlandırılarak, CRM uygulamaları ile ilgili çalışmalara başlanması da 2007 yılı içinde planlanmaktadır.
- 2007 yılında sunulması planlanan bazı yeni ürünler, mortgage ile ilgili sigortalar, krediye bağlı uzun süreli konut sigortası, leasing'e bağlı uzun süreli LAR ve Akaryakıt Paket Sigortası olacaktır.

Garanti Emeklilik ve Hayat

1992 yılında kurulan Garanti Hayat Sigorta A.Ş., 2002 yılında adını Garanti Emeklilik ve Hayat A.Ş. olarak değiştirerek bireysel emeklilik sektöründe de faaliyet gösterebilmek için yeniden yapılanmıştır.

Garanti Emeklilik, etik kurallara bağlı müşteri odaklı iş yaklaşımını benimseyen, potansiyelini her geçen gün daha fazla değerlendiren ve artan verimliliğini finansal sonuçlarına yansıtarak, sektöre yön veren lider şirketlerden biri olarak faaliyetini sürdürmektedir. Garanti Emeklilik'in 294'ü bölgelerde olmak üzere toplam 423 çalışanı bulunmaktadır.

Emeklilik sektöründe banka sigortacılığını en iyi yapan şirketlerden biri olan Garanti Emeklilik, yüksek verimlilikle çalışmaktadır. Kaliteli insan kaynağı ve farklı müşteri segmentlerinin gereksinimlerine uygun tasarlanmış ürünler şirketin güçlü yönlerindedir.

2006 Yılı Çalışmaları

- Garanti Emeklilik hayat sigorta sektöründe son iki yıldır hızla büyümektedir. Garanti Emeklilik %80 büyüme ile pazar payını %2,71 oranında artırmış ve sektörün 2006 yılında en çok büyüyen şirketi olmuştur. Yıllonun itibarıyla 1.184.468 adet hayat sigortası poliçesi bulunan Garanti Emeklilik, toplam 98,6 milyon YTL prim üretimiyle %7,12 pazar payına ulaşmıştır.
- 2006 yılında sektöre giren her dört katılımcıdan biri Garanti Emeklilik'i seçmiş ve şirketi yeni bireysel emeklilik sözleşmesi satışlarında %24,0 pazar payı ile sektör lideri yapmıştır. Garanti Emeklilik, 187.437 olan katılımcı sayısı ile pazar payını %3,9 oranında büyütürken %17,5'e yükseltmiştir. 2006'da rakiplerin birikimli hayat sigortalarından bireysel emeklilik sözleşmelerine çok büyük aktarımlar yapmasına rağmen fon büyüklüğünde yıla %9,61'lik pazar payıyla başlayan Garanti Emeklilik bu payını %10,65'e artırmıştır.

Yıllonun itibarıyla Garanti Emeklilik'in fon büyüklüğü 300,2 milyon YTL'dir.

- Alternatif dağıtım kanallarının etkin kullanımıyla Kasım ayının sonunda Alo Garanti'den satılmak üzere "Alo Garanti - Pratik Emeklilik Planı" çıkarılmıştır. Bireysel ve kurumsal planlar için İnternet Şubesi'nden on-line başvuru alınmaya başlamıştır.
- Müşteri memnuniyeti kapsamında yeni satış yapılan tüm müşterilere telefonla "hoş geldiniz" araması yapılmaktadır. 2006 yılında Garanti Emeklilik satış elemanları ayda ortalama 40 BES ürünü satışı ile sektörde eşi bulunmayan bir verimliliğe imza atmışlardır.

Geleceğe Bakış

- Garanti Emeklilik katılımcı sayısı ve fon tutarındaki pazar paylarını artırmayı hedeflemektedir.
- Garanti Bankası'nın bir yıldan uzun süreli kredilerini teminat altına alacak aktüeryal ortalama yaşla çalışan yeni bir uzun süreli grup hayat sigortasının çıkarılması planlanmaktadır. Garanti Emeklilik bu tür bir ürüne sahip olan ilk şirket olacaktır.
- 2007 yılında "vesting" ile vakıf ve derneklere dair mevzuatın çıkması beklenmektedir. Garanti Emeklilik açık farkla lideri olduğu grup planları bakımından bu yeni gelişmeleri en iyi şekilde değerlendirmeyi planlamaktadır.

Garanti Ödeme Sistemleri

Garanti Bankası tarafından 1999 yılında kurulan Garanti Ödeme Sistemleri A.Ş., Garanti'ye çip bazlı çok markalı ve ortak markalı kart programları, ticari kartlar, sanal kartlar, işyeri pazarlama ve e-ticaret hizmetleri vermektedir.

Ülkemizin kredi ve banka kartı pazarlarının lider hizmet sağlayıcısı konumunda bulunan GÖSAŞ, yenilikçi ve vizyoner yapısı ile gerek Türkiye gerekse uluslararası alanda birçok ilkin öncüsü olmuştur.

Son yıllarda ortaya koyduğu sürdürülebilir büyüme performansı ile kendi geliştirdiği ve yönetim hizmeti sunduğu ürünlerin başında Bonus Card, Shop&Miles ve Flexi gelmektedir.

2006 Yılı Çalışmaları

- Garanti Ödeme Sistemleri'nin tüm ürünleri, kullanıcı sayısı, işlem hacmi, üye işyeri ve POS adetleri yıl içinde büyümeye devam etmiş; 2005 yılına oranla %11,25, geçtiğimiz altı yıla göre ise %367 büyüme göstermiştir.
- Toplam pazarın %22'sine sahip olan Garanti, aynı zamanda faiz dışı gelir yaratma açısından çok önemli bir yere sahip olan kredi kartları ile bu yıl banka komisyon gelirlerinin %52'sini sağlamıştır.
- Garanti Ödeme Sistemleri, 2006 yılında müşterilere sunduğu yeni ürün ve hizmetler ile pazarda inovasyon lideri konumunda yer almaktadır.

Geleceğe Bakış

Garanti, ödeme sistemleri alanında yürüttüğü projelerle sektöre yön vermekte, müşterilerine sunduğu ürün ve hizmetlerin özelliklerini sürekli olarak zenginleştirmektedir. Garanti'nin kredi kartları ve diğer ödeme sistemi uygulamalarındaki çeşitlendirilmiş yenilikçi çalışmaları, 2006 yılında olduğu gibi 2007 yılında da devam edecektir.

Gerçekleştirilecek çalışmalar ve projeler ile müşteri memnuniyeti ve beğenisinin daha da artmasını amaçlayan GÖSAŞ, ihtiyaçlar doğrultusunda geliştirilecek olan yeni ürün ve hizmetler ile ödeme sistemlerinin kullanım alanlarını daha da genişletmeyi hedeflemektedir.

Garanti Teknoloji

Doğuş Grubu'na bağlı ve bir Garanti Bankası iştiraki olan Garanti Teknoloji (GT), bankacılık ve finansal hizmetler başta olmak üzere, otomotiv, inşaat, medya ve turizm alanlarındaki faaliyet gösteren şirketlere teknoloji altyapısı, çeşitli platformlarda yazılım geliştirme, internet uygulamaları, entegrasyon, sistem yönetimi, güvenlik yönetimi, proje yönetimi ve ofis uygulamaları hizmetleri sunmakta ve bu konularda danışmanlık hizmetleri vermektedir.

Tüm fonksiyonlarıyla bir "IT Center" olarak hizmet veren GT, gerçek zamanlı ve kesintisiz sistem kaynağı sağlamaya yönelik teknolojik mimariye, günlük olarak milyonlarca on-line işlemi gerçekleştirebilen altyapıya ve tüm sistemin 7 gün 24 saat kusursuz işlerliği için devamlı bir operasyonel kontrol sistemine sahiptir. GT, güçlü iletişim omurgası, altyapı üzerinden video ve veri haberleşmesi, uluslararası standartlardaki tasarım ve mühendislik çalışmaları ile tüm donanım ve iletişim yazılımlarının yönetimini gerçekleştirmektedir. Türkiye çapındaki lokasyonları ile 1.000'in üzerinde noktaya saha destek hizmeti veren GT, yıllık bazda yüzbinlerce kullanıcının destek gereksinimini karşılamaktadır.

GT, hizmet sunduğu kurumlar için bilişim stratejileri geliştirmekte, gereksinime en uygun şekilde ürettiği çözümleri katma değerli hizmetlere dönüştürmekte, değişim ve kaliteyi yaratmakta, yönetmekte ve sürekliliğini sağlamaktadır. GT'nin kurumsal yönetimi, ITIL süreç modeline oturtulmuş ve global standartlar ışığında Tasarla-İşlet-Destekle ilkeleri üzerine kurulmuştur. Geliştirilen her türlü proje, hizmet verilen kurumların iş gereksinimlerine en uygun çözümün yaratılması için, COBIT ve ISO gibi kalite standartları doğrultusunda hazırlanmaktadır.

Her türlü platformda yetkinleşmiş 550 kişilik insan gücü ve değer yaratma stratejisi ile Garanti Teknoloji, üstün hizmet kalitesi, altyapı güvenliği, kesintisiz işlem yetkinliği ve yaratıcı teknolojik çözümler sunma becerisi ile kendini farklılaştırmış ve sektörde "ilk"leri sunan kurum olarak da tanınmıştır.

2006 Yılı Çalışmaları

Yazılım Geliştirme

Romanya Projesi

Mevcut ürün ve çözümler uluslararası bir bankacılık paketi haline dönüştürülerek GBI Romanya'nın kullanımına sunulmuştur. Altyapı değişiminden kamu kuruluşlarıyla ilişkilere, kullanıcı eğitimlerinden sertifikasyon işlemlerine kadar tüm süreçler hayata geçirilmiştir. Bu proje ile bankacılık yazılım ve birikimi yurtdışına ihraç edilmiştir.

Proje kapsamında;

- Unique 175.000 text'in çevirisi yapılmış, 3.000 GUI üzerinde çalışmalar tamamlanmış ve sistem Türkçe, İngilizce ve Romence kullanılabilir hale getirilmiştir.
- Bankacılık mevzuat farklılıkları belirlenmiş, süreç, yazılım ve test çalışmaları yapılmış ve sistem dört ayda Romanya'ya adapte edilmiştir.
- GBI Romanya çalışanlarına sistem kullanım eğitimleri verilmiştir.
- Mainframe'de Romanya şubeleri için ayrı bir ortam oluşturulmuştur. Romanya GBI Genel Müdürlüğü bünyesinde sistem odası kurulmuş ve 14 adet yeni server işleme alınmıştır. Romanya GBI şubeleri teknik altyapı olarak Garanti şubeleri yapısına getirilmiştir. Bükreş ile GT arasında 36 Mbit/sec hıza kadar çıkabilecek bir network hattı kurulmuş, Bükreş - Amsterdam hattı yedeklenmiştir.
- GBI Romanya için güvenli veri işleme, İnternet Şubesi, debit ve kredi kartı sertifikasyonları için onay süreci başlatılmıştır.

ID Scanning

- Müşterilerin kimlik görüntüleri ve fotoğraflarının şubelerde taranarak dijital ortama taşınmasını, paylaşılabilir ve kolaylıkla ulaşılabilir olmasını sağlayan ve "kağıtsız şube" ortamı yaratan dünyadaki ilk uygulama hayata geçirilmiştir.

Diğer Projeler

- Müşteri Risk Takibi
- Flexi Loan
- Anında Nakit Sistemi
- KOBİ Portal ve 444 KOBİ
- TFKB ile On-line Bankacılık Entegrasyonu
- İnternet Güvenlik Adımlarına İlaveler
- TEB'in Bonus Net Yapısına Alınması
- China Union Pay Acquiring
- AMEX Acquiring & Issuing
- Debit Cash Back
- Prepaid Debit
- Garanti Kartlarının Flexi'ye Dönüştürülmesi
- TMO için Kartlı Ödeme Sistemi
- Şubeden Kart Basım
- Başka Banka Balans Transferi

Sistem ve Operasyon

- Mainframe'de günlük ortalama 58,2 milyon işlem, ayda ortalama 8,6 milyon sayfa basımı ve 5,6 milyon zarflama yapılmıştır. İnternet Şubesi'ne günlük ortalama 490.000 kullanıcı giriş yapmıştır. Aylık bazda işlem sayıları 2005'e göre %45 artış göstermiştir.
- Açık sistemlerde enterprise DS8300 disk sistemlerine geçilmiş, açık sistemler SAN ortamında Director kullanımı başlamıştır. GMD server altyapısı ve bölge server'ları yenilenmiş, VMWare ESX3 ve SQL 2005 geçişleri yapılmıştır.

Network ve Saha Destek Hizmetleri

- Ellibir adet yeni şube kurulmuş, 116 adet şubede ise tadilat sonrası kurulumlar gerçekleştirilmiştir. Cihazların yenilenmesi projesi kapsamında, 9.980 adet PC, 4.260 adet tarayıcı, 4.470 adet passbook printer ve 150 adet santral kurulmuştur.
- Toplam 217 adet yeni ATM'nin kurulumu yapılmış, 425 adet model değişimi ve 618 adet demir para upgrade'i gerçekleştirilmiştir.
- Toplam 706 lokasyonda yeni IP LAN POS kurulmuş, 120 lokasyonda ise var olan yapıdan IP LAN POS'a geçilmiştir.

- G.HSDSL teknolojisi, 133 şubede yedekleme amacıyla şifreleme kullanılarak devreye alınmıştır.
- Şube ve bölge müdürlüklerinde hat hızı artırımı gerçekleştirilmiştir.
- Diyarbakır, Kayseri ve Trabzon'da yeni destek merkezleri oluşturulmuştur.
- HSBC, YKB, İş Bankası, Finansbank ve Fortis Bank ile ortak IP POS projesi devreye alınmıştır.
- Toplam 71 farklı lokasyonda 87 IEN PBX node kurulmuştur.
- GPRS POS sayısı %300 artışla 16.000'e ulaşmıştır.
- Anahtarlama kapasitesi 140 Gbps'den 720 Gbps'ye çıkartılmıştır.
- Mainframe IP iletişimini güvenli duruma getirmek amacıyla Genel Müdürlük ve şubeler ile mainframe'ler arasında yeni bir güvenlik duvarı devreye alınmıştır. Bu proje, 2007 Cisco Data Center Innovation ödülünde finalist olmuştur.
- İnternet Şubesi için varolan birinci katman güvenlik duvarının kapasitesi 140 Mbps'den 2,4 Gbps'ye artırılmıştır. İnternet Şubesi için ikinci katman güvenlik duvarı devreye alınmıştır.
- Video konferans sistemi IP üzerine taşınmıştır. Audio konferans sistemi olarak Meetingplace'in kurulumuna başlanmış, aynı zamanda MS Outlook'a entegre edilmiştir.

Geleceğe Bakış

2007 yılında Garanti Teknoloji, Garanti'nin;

- Müşterilerinin değişen gereksinimlerini kaliteli ve hızlı şekilde cevaplayabilmesi,
- Müşterileriyle olan ilişkilerini derinleştirebilmesi,
- Kesintisiz ve güvenli hizmet sunabilmesi ve
- Maliyet tabanını sürekli yönetebilmesi için teknolojiyi kullanmaya devam edecektir.

Daha uzun vadede Garanti Teknoloji, Garanti'nin;

- Mobil (Her yerde ve her zaman),
- İnteraktif (Hızlı ve kolay, müşteriye gören, duyan ve anlayan),
- Kişiselleştirilmiş (Müşteriye özgü ve esnek)

bir banka haline gelmesi için çalışmalarını sürdürecektir, güncel teknolojiye, kesintisiz işlem yetkinliğine ve altyapı güvenliğine sürekli yatırım yapacak, hizmetlerini uluslararası platformda da yaygınlaştıracak ve teknolojik liderliğini devam ettirecektir.

Yakın gelecek için planlanan bazı önemli projeler şunlardır:

- Sahtecilik Analizleri ve Önleme Sistemleri
- Risk Analiz ve Yönetimi Teknolojileri
- Kara Para Aklama
- Yurtdışı Şubeleri Bankacılık Yazılımları ve Sistem Geçişleri (Malta, Lüksemburg ve Hollanda)
- GBI'nın GB Sistemine Geçiş
- Müşteri Risk Takip Sistemi ve Hukuk Büroları Entegrasyonu
- Müşteri Fiyatlandırma Sistemi
- Yeni Senet Sistemi
- Mobil Bankacılık, Mobil İmza ve Mobil Ödeme
- Yeni Çağrı Merkezi Altyapısı

Türkiye’de 2006 Yılı Gelişmeleri

OCAK

1 Ocak

Merkez Bankası, enflasyon hedeflemesine geçti. Türk Lirası (TL) banknot ve madeni paralar tedavülden kalktı.

23 Ocak

Standard&Poor's Türkiye'nin kredi notuna ilişkin ekonomik görünümünü "durağan"dan "pozitif"e çevirdi.

26 Ocak

Rekabet Kurumu, Telsim'in en yüksek teklif veren Vodafone Telecom'a satışına onay verdi. Tüpraş'ın %51'lik hissesinin devrine ilişkin para aktarımı tamamlandı.

Yıllık Enflasyon (TÜFE) (%)	7,93
YTL/ABD doları	1,3199
Gecelik Faiz Oranı - Basit (%)	13,50
Referans Faiz Oranı - Bileşik (%)	13,65
İMKB-100 Endeksi	44.590

ŞUBAT

15 Şubat

Merkez Bankası döviz piyasasına doğrudan alım yönünde müdahale etti.

17 Şubat

Halk Bankası'nın özelleştirilmesinde ilk basamak olan danışman firmanın seçimi için düğmeye basıldı.

27 Şubat

Erdemir'deki %46,12'lik ÖİB hissesi ile %3,17'lik Türkiye Kalkınma Bankası hissesinin Oyak'a devrine ilişkin hisse devir sözleşmesi imzalandı.

Yıllık Enflasyon (TÜFE) (%)	8,14
YTL/ABD doları	1,306
Gecelik Faiz Oranı - Basit (%)	13,50
Referans Faiz Oranı - Bileşik (%)	13,4
İMKB-100 Endeksi	47.016

MART

Yıllık Enflasyon (TÜFE) (%)	8,16
YTL/ABD doları	1,3417
Gecelik Faiz Oranı - Basit (%)	13,50
Referans Faiz Oranı - Bileşik (%)	13,96
İMKB-100 Endeksi	42.911

Makroekonomik Değişkenler

Global gelişmeler: ABD Merkez Bankası FED'in faiz oranlarını %5'in üzerine çıkarmasının yanı sıra AB ve Japonya'daki faiz artırımları, global likiditede bir daralma olabileceğine ilişkin endişeler yarattı. Bu endişeler Mayıs ayı ortasından başlayarak yaklaşık iki ay boyunca Türkiye'nin de dahil olduğu gelişmekte olan ülkelerin finansal piyasalarında önemli dalgalanmalara neden oldu.

AB: Müzakere süreci devam ediyor. Ancak Türkiye'nin Güney Kıbrıs'a liman ve havalimanlarını açmamış olması nedeniyle Aralık ayında yapılan AB zirvesinde sekiz müzakere başlığının açılmaması kararı süreçte bir yavaşlamaya neden oldu.

IMF: Mayıs 2005'te imzalanan stand-by anlaşmasının üç gözden geçirilmesi tamamlandı. Yaklaşık 3 milyar ABD doları tutarında kredi serbest bırakıldı.

Büyüme: Yılın ilk yarısında canlı olan büyüme dinamikleri Mayıs ayında finansal piyasalardaki dalgalanma sonucu YTL'nin değer kaybetmesi ve faiz oranlarının yükselmesiyle birlikte üçüncü çeyrekte yavaşladı. Yavaşlamaya rağmen, Türkiye son beş yıldır tarihindeki en uzun süreli ve en hızlı büyüme dönemi içinde kalmaya devam etti.

Enflasyon: Hizmet fiyatlarındaki katılık, gıda ve enerji fiyatlarının yüksek seyri ve YTL'nin değer kaybetmesine bağlı olarak kur etkisi nedenleriyle 2006 yılında enflasyon 2005 yılına göre artış gösterdi. TCMB 2007 yılında %4'lük enflasyon hedefine ulaşılması konusunda kararlı tutum sergiliyor.

NİSAN

3 Nisan

Finansbank'ın %46'sını Yunan National Bank of Greece satın aldı.

7 Nisan

BDDK Başkanlığı'na Tevfik Bilgin yeniden atandı.

13 Nisan

Emekli Sandığı, SSK ve Bağ-Kur'u kaldırıp yerine Sosyal Güvenlik Kurumu'nu getiren yasa Meclis'ten geçti.

14 Nisan

Texas Pacific Group, Tekel Alkollü İçkiler Bölümünü iki yıl önce alan Mey İçki'nin %90'lık hissesini 810 milyon ABD dolarına satın aldı.

18 Nisan

Merkez Bankası Başkanlığı'na Durmuş Yılmaz atandı.

20 Nisan

Yapı Kredi Bankası ve Koçbank'ın birleşme süreci resmen başladı.

28 Nisan

Cumhurbaşkanı Sezer, Sosyal Güvenlik Yasası'nı 6. maddesinin tekrar görüşülmesi için TBMM'ye iade etti.

Yıllık Enflasyon (TÜFE) (%)	8,83
YTL/ABD doları	1,3157
Gecelik Faiz Oranı - Basit (%)	13,25
Referans Faiz Oranı - Bileşik (%)	13,66
İMKB-100 Endeksi	43.880

MAYIS

8 Mayıs

Yunan EFG Eurobank, Tekfenbank'ın %70'ini 182 milyon ABD dolarına almak için anlaştı.

10 Mayıs

Cumhurbaşkanı Sezer, Sosyal Sigortalar ve Genel Sağlık Sigortası Yasa Tasarısı'nın çoğu emeklilikle ilgili 15 maddesini veto etti.

11 Mayıs

Para ve sermaye piyasaları, yabancı fonların bono satın dövizine geçmeye başlamaları yüzünden karıştı.

15 Mayıs

Merkez Bankası günlük döviz alım ihalelerine ara verdi.

16 Mayıs

Petrol Ofisi'nin %34'ünün Avusturyalı OMV'ye satışı resmen gerçekleşti.

19 Mayıs

Cumhurbaşkanı Sezer, Sosyal Güvenlik Kurumu Kanunu'nu onayladı.

25 Mayıs

Vodafone'un, Telsim'in mal varlığını devir alma süreci resmi olarak tamamlandı.

Yıllık Enflasyon (TÜFE) (%)	9,86
YTL/ABD doları	1,5600
Gecelik Faiz Oranı - Basit (%)	13,25
Referans Faiz Oranı - Bileşik (%)	17,05
İMKB-100 Endeksi	38.132

HAZİRAN

7 Haziran

Merkez Bankası Para Politikası Kurulu, kısa vadeli faiz oranlarını 1,75 puan artırdı. Buna göre gecelik faiz oranı %13,25'den %15'e yükseldi.

9 Haziran

Dünya Bankası, "Küçük ve Orta Ölçekli İşletmelerin Finansmana Erişimi Projesi" için Türkiye'ye sağlanacak 150 milyon avro tutarındaki krediyi onayladı.

13 Haziran

Merkez Bankası, global dalganın yol açtığı aşırı oynaklığı önlemek amacıyla iki yıl aradan sonra ilk kez dövizle doğrudan satış yönünde müdahale etti.

15 Haziran

Cumhurbaşkanı Sezer, Genel Sağlık Sigortası Kanunu'nu onayladı.

20 Haziran

Cumhurbaşkanı Sezer, kurumlar vergisi oranını %30'dan %20'ye indiren kanunu onayladı.

21 Haziran

Cumhurbaşkanı Sezer, Sosyal Sigortalar ve Genel Sağlık Sigortası Kanunu'nun bazı maddelerinin iptali için Anayasa Mahkemesi'ne başvurdu.

22 Haziran

Bütün finansal araçlara uygulanan %15 oranındaki stopaj yabancılar için kaldırılırken, yurtiçi yerleşikler için stopaj ise %10'a düşürüldü. Şekerbank'ın %33,98'lik payını 424,73 milyon YTL bedelle Kazakistanlı Bank Turan Alem Group aldı.

25 Haziran

Para Politikası Kurulu ikinci kez olağanüstü toplanırken, kısa vadeli faiz oranlarını 2,25 puan artırdı. Buna göre gecelik faiz oranı %15'ten %17,25'e yükseldi.

26 Haziran

Merkez Bankası, döviz piyasasına doğrudan satım yönünde müdahale etti. Banka, likiditenin yüksek olduğu günlerde bir ve iki haftalık vadelerde depo alım ihalesi açacağını açıkladı.

28 Haziran

Standard&Poor's Türkiye'nin kredi notunu değiştirmeyip teyit ederken, genel görünümünü "pozitif"ten "durağan"a çevirdi.

29 Haziran

ABD Merkez Bankası (FED) faiz oranlarını artırdı %5,25'e yükseltti. Dünya Bankası, Türkiye'ye verilecek 403 milyon avro tutarında Programlı Kamu Sektörü Kalkınma Politikası Kredisini onayladı.

Yıllık Enflasyon (TÜFE) (%)	10,12
YTL/ABD doları	1,5697
Gecelik Faiz Oranı - Basit (%)	17,25
Referans Faiz Oranı - Bileşik (%)	20,99
İMKB-100 Endeksi	35.453

TEMMUZ

13 Temmuz

Bakü-Tiflis-Ceyhan (BTC) Ham Petrol Boru Hattı'nın yapımının tamamlanıp Ceyhan'a petrolün ulaşması nedeniyle Adana'da bir açılış töreni düzenlendi.

14 Temmuz

Japonya Merkez Bankası altı yıl aradan sonra ilk kez faiz oranlarını artırdı.

20 Temmuz

Merkez Bankası Para Politikası Kurulu, kısa vadeli faiz oranlarını 0,25 puan artırdı. Böylece gecelik faiz oranı %17,50'ye çıktı.

28 Temmuz

IMF İcra Direktörleri Kurulu, 3. ve 4. gözden geçirme dönemlerini ele alarak onayladı. Böylece Türkiye'ye toplam 1,9 milyar ABD doları tutarındaki kredi dilimi de serbest bırakıldı.

Mali denge: 2006 yılında merkezi bütçe performansında önemli iyileşmeler oldu. Bütçe açığının GSMH'ye oranı %0,7'lik rekor düşük seviyelerde gerçekleşirken, merkezi bütçe faiz dışı fazlası da hedefin üzerine çıktı.

Dış denge: İhracatın 85,3 milyar ABD dolarına, ithalatın 137,3 milyar ABD dolarına yükseldiği 2006 yılında dış ticaret açığı 50 milyar ABD dolarını aştı. Turizm gelirlerindeki azalmanın da etkisiyle cari işlemler açığı 31 milyar ABD doları seviyesini aşarak milli gelirin yaklaşık %8'i seviyesinde gerçekleşti.

Doğrudan yabancı sermaye yatırımı: Cari işlemler açığının finansman kalitesindeki artışında, 2006 yılında rekor seviyeye yükselen doğrudan yabancı sermaye yatırımları etkili oldu. Net doğrudan yabancı sermaye yatırım girişininin 18,9 milyar ABD doları seviyesine yükseldiği 2006 yılında özellikle finansal aracılık ve haberleşme sektörlerine ilgi yüksek seyretti.

Özelleştirme: Tüpraş ve Erdemir özelleştirmelerinin katkısıyla 2006 yılında özelleştirme gelirleri 8,1 milyar ABD dolarına ulaştı.

Yıllık Enflasyon (TÜFE) (%)	11,69
YTL/ABD doları	1,4811
Gecelik Faiz Oranı - Basit (%)	17,50
Referans Faiz Oranı - Bileşik (%)	19,44
İMKB-100 Endeksi	36.038

AĞUSTOS

9 Ağustos

Brent ham petrolün fiyatı 78,46 ABD dolarlık rekor seviyeye yükseldi.

18 Ağustos

Fitch, Türkiye'nin, kurumlar ve döviz işlemleri üzerindeki tavanını "BB"ye yükseltti. BDDK, Yapı Kredi Bankası ile Koçbank'ın devir sözleşmesini onayladı. Finansbank'ın NBG'ye devri tamamlandı.

Yıllık Enflasyon (TÜFE) (%)	10,26
YTL/ABD doları	1,4478
Gecelik Faiz Oranı - Basit (%)	17,50
Referans Faiz Oranı - Bileşik (%)	19,16
İMKB-100 Endeksi	37.286

EYLÜL

18 Eylül

IMF-Dünya Bankası yıllık toplantısında, Türkiye'nin aralarında bulunduğu dört ülkenin kota payının artırılması onaylandı.

Yıllık Enflasyon (TÜFE) (%)	10,55
YTL/ABD doları	1,4971
Gecelik Faiz Oranı - Basit (%)	17,50
Referans Faiz Oranı - Bileşik (%)	21,81
İMKB-100 Endeksi	36.925

EKİM

2 Ekim

Yapı Kredi Bankası ile Koçbank'ın birleşme süreci resmen tamamlandı.

17 Ekim

Denizbank'ın %75'i resmen Belçika-Fransız ortaklığı Dexia'nın oldu. Akbank'ın %20 hissesinin Citigroup'a satılmasına yönelik anlaşma imzalandı.

31 Ekim

Brent ham petrolün fiyatı bu yılın en düşük 55,18 ABD doları seviyesine geriledi.

Yıllık Enflasyon (TÜFE) (%)	9,98
YTL/ABD doları	1,4540
Gecelik Faiz Oranı - Basit (%)	17,50
Referans Faiz Oranı - Bileşik (%)	21,55
İMKB-100 Endeksi	40.582

KASIM

9 Kasım

Merkez Bankası, döviz alım ihalelerine tekrar başladı.

Yıllık Enflasyon (TÜFE) (%)	9,86
YTL/ABD doları	1,4458
Gecelik Faiz Oranı - Basit (%)	17,50
Referans Faiz Oranı - Bileşik (%)	21,24
İMKB-100 Endeksi	38.169

ARALIK

11 Aralık

AB Genel İşler Konseyi'nde, dışişleri bakanları düzeyinde Türkiye konusunda kısmi bir uzlaşmaya varıldığı, AB Komisyonu'nun önerisi çerçevesinde katılmı müzakerelerinde 35 başlıktan sekizinin askıya alınmasının uygun bulunduğu bildirildi.

13 Aralık

IMF ile yürütülmekte olan stand-by düzenlemesinin beşinci gözden geçirmesi, IMF İcra Direktörleri Kurulu'nda görüşülerek onaylandı. Böylelikle yaklaşık 1,1 milyar ABD doları tutarındaki kredi dilimi serbest bırakıldı.

15 Aralık

BDDK, Akbank'ın %20'sinin Citibank Overseas Investment Corporation (COIC) tarafından doğrudan, Citibank, Citicorp Holdings INC ve Citigroup INC tarafından dolaylı olarak devralınmasına izin verdi. Anayasa Mahkemesi, Sosyal Sigortalar Kanunu'nun bazı maddelerini, memurlar yönünden iptal etti.

19 Aralık

Fitch, Türkiye'nin "BB-" olan notunu değiştirmede, görünümünü "pozitif" olarak korudu.

22 Aralık

Sosyal Güvenlik Reformu, altı ay süre ile ertelendi.

Yıllık Enflasyon (TÜFE) (%)	9,65
YTL/ABD doları	1,4056
Gecelik Faiz Oranı - Basit (%)	17,50
Referans Faiz Oranı - Bileşik (%)	21,15
İMKB-100 Endeksi	39.117

Bölüm II
YÖNETİM VE
KURUMSAL
YÖNETİM
UYGULAMALARI

Yönetim Kurulu ve Denetçiler

Ferit Faik Şahenk

Yönetim Kurulu Başkanı

1964. Boston College, Pazarlama ve İnsan Kaynakları Bölümü mezunu. Harvard Business School "Owner/President" Yönetici Programını tamamladı. Garanti Yatırım'ın kuruculuğunu ve Başkan Yardımcılığı'nı yaptı. Doğu Holding CEO'luğu yaptı. Doğu Otomotiv'de Yönetim Kurulu Başkanı olarak görev aldı.

Doğu Grubu Başkanı'dır.

Süleyman Sözen

Yönetim Kurulu Başkan Vekili

1946. Ankara Üniversitesi Siyasal Bilgiler Fakültesi mezunu. Maliye Bakanlığı'nda hesap uzmanı olarak çalıştı. 1981 yılından itibaren özel sektörde, özellikle finans kuruluşlarında görevler üstlendi. 1997 yılından beri Doğu Grubu'nun ve Garanti'nin çeşitli iştiraklerinin yönetim kurulu üyesi ve başkanıdır. Yeminli Mali Müşavir unvanı bulunmaktadır.

Dr. Ahmet Kamil Esirtgen

Yönetim Kurulu Üyesi

1945. İstanbul Üniversitesi İktisat Fakültesi, Stanford Business School (MBA) ve İstanbul Üniversitesi İşletme Fakültesi (doktora programı) mezunu. Akademik kariyerinden sonra 1975 yılından itibaren çeşitli özel sektör kuruluşlarında çalıştı. 1987 yılında Doğu Grubu'na katıldı ve Finansman Grup Başkanlığı görevini üstlendi. Garanti'nin bazı iştirakleriyle, diğer bazı özel sektör kuruluşlarında yönetim kurulu üyesidir.

Dmitri Lysander Stockton

Yönetim Kurulu Üyesi

1964. North Carolina A&T State University'den Muhasebe lisans derecesi vardır. İş hayatına GE'de başlamış ve Grubun çeşitli şirketlerinde yönetici pozisyonunda görev almıştır. 2005 yılından beri GE Consumer Finance'in Orta ve Doğu Avrupa Operasyonlarından Sorumlu Başkan ve CEO'su görevini yürütmektedir.

Richard Alan Laxer

Yönetim Kurulu Üyesi

1961. Skidmore College, İş İdaresi Bölümü mezunu. GE Real Estate ve GE Commercial Finance'deki deneyimlerinin ardından 2000 yılında GE Commercial Finance, Asya Pasifik Bölge Başkanlığı görevini üstlendi. 2004 yılından bu yana GE Commercial Finance, Kurumsal Finansal Hizmetler Avrupa Bölgesi Başkan ve CEO'su görevindedir.

Des O'Shea

Yönetim Kurulu Üyesi

1956. Irish University College lisans ve doktora mezunu. Denetim firması tecrübesinin ardından çeşitli bankalarda risk yönetimi görevlerinde çalıştı. 1998 yılında Risk Yönetimi Direktörü pozisyonunda GE Consumer Finance Europe'a katıldı. Halen aynı şirkette Büyüme ve İş Geliştirme Müdürü ve GE Money Bank'ın Risk Yönetim ve Denetim Kurulu Başkanı'dır.

Charles Edward Alexander

Yönetim Kurulu Üyesi

1953. Oxford University mezunu. 25 yıllık uluslararası yatırım bankacılığı kariyerinin ardından 1999 yılında GE'ye katılmıştır. Yürütmekte olduğu GE Capital Europe Başkanlığı'nın yanı sıra 2001'de GE'nin İngiltere'deki National Executive'i seçilmiştir. Ayrıca, General Electric Capital Corporation ve GE Capital Services, Inc.'in yönetim kurullarında yer almaktadır.

Dr. M. Cüneyt Sezgin

Yönetim Kurulu Üyesi

1961. Ortadoğu Teknik Üniversitesi, İşletme Bölümü, Western Michigan University, İş İdaresi (MBA) ve İstanbul Üniversitesi İktisat Fakültesi doktora mezunu. Çeşitli özel sektör bankalarında yöneticilik yaptı. Global Association of Risk Professionals Türkiye Bölge Yöneticisi, Risk Yöneticileri Derneği Başkanı'dır. Aynı zamanda Garanti Sigorta, Garanti Emeklilik ve Hayat, Garanti Factoring ve Garanti Leasing şirketlerinde de Yönetim Kurulu Üyeliği'ni sürdürmektedir.

Ergun Özen

*Yönetim Kurulu Üyesi,
Genel Müdür*

1960. New York State University Ekonomi Bölümü ve Harvard Business School Üst Düzey Yönetici Programı mezunu. Garanti Ödeme Sistemleri ve Garanti Leasing Yönetim Kurulu Başkanı. Türkiye Bankalar Birliği, Garanti Yatırım, Garanti Portföy, Garanti Emeklilik, Garanti Sigorta, GarantiBank International, GarantiBank Moscow, Doğal Hayatı Koruma Vakfı, İstanbul Kültür Sanat Vakfı, Türk Eğitim Derneği ve TÜSİAD Yönetim Kurulu Üyesi'dir.

Altan Reha Göksu

Denetçi

1936. İstanbul Üniversitesi Hukuk Fakültesi mezunu. Avukat olarak çalıştı. 1974 yılında Doğuş Grubu'na katıldı. Garanti Gayrimenkul Yatırım Ortaklığı'nda Hukuk Müşaviri olarak görev yapıyor.

Murat İnan

Denetçi

1959. İstanbul Üniversitesi İktisat Fakültesi mezunu. Maliye Bakanlığı'nda ve özel sektörde çeşitli görevlerde çalıştıktan sonra 1998 yılında Doğuş Grubu'na katıldı.

1

Ergun Özen

Genel Müdür

Özgeçmiş bilgileri için lütfen sayfa 73'e bakınız.

2

Tolga Egemen

Genel Müdür Yardımcısı - Finansal Kurumlar ve Kurumsal Bankacılık

1969. Orta Doğu Teknik Üniversitesi, Makine Mühendisliği Bölümü mezunu. Çeşitli özel sektör bankalarında yöneticilik görevlerinde bulundu. 1996 yılında Garanti'ye Nakit Yönetimi Birim Müdürü olarak katıldı. 2000 yılında bugünkü görevine atandı. Garanti Yatırım Yönetim Kurulu Üyesi'dir.

3

Ali Fuat Erbil

Genel Müdür Yardımcısı - Bireysel Bankacılık ve Dağıtım Kanalları

1968. Ortadoğu Teknik Üniversitesi Bilgisayar Mühendisliği Bölümü, Bilkent Üniversitesi (MBA), İstanbul Teknik Üniversitesi Bankacılık ve Finans Doktorası mezunu. Çeşitli özel sektör kuruluşları ve bankalarda yönetici olarak görev yaptıktan sonra 1997'de Garanti'ye Dağıtım Kanalları Birim Müdürü olarak katıldı. 1999 yılında bugünkü görevine atandı. GÖSAŞ ve Garanti Portföy'ün Yönetim Kurulu Üyesi'dir.

4

Hüsnü Erel

Genel Müdür Yardımcısı - Teknoloji ve Operasyon Hizmetleri

1952. İstanbul Teknik Üniversitesi, Elektronik ve İletişim Mühendisliği Bölümü mezunu. Çeşitli özel sektör kuruluşları ve bankalarda yönetici olarak görev yaptı. 1994 yılında Garanti Teknoloji'ye Genel Müdür olarak katıldı. 1997 yılında bugünkü görevine atandı. Halen GÖSAŞ'ta Yönetim Kurulu Üyesi, Garanti Teknoloji'nin ise Genel Müdürü ve Yönetim Kurulu Üyesi'dir.

5

Uruz Ersözöğlü

Genel Müdür Yardımcısı - Hazine

1966. Ortadoğu Teknik Üniversitesi, İktisat Bölümü 1989 mezunu. Çeşitli özel sektör bankalarında ve yabancı bankaların İstanbul ofislerinde üst pozisyonlarda çalıştıktan sonra 2003 yılında Garanti'ye Hazine Pazarlama, Trading ve Aktif-Pasif Yönetiminden Sorumlu Grup Başkanı olarak katıldı. 2006'da bugünkü görevine atanmıştır.

6

Gökhan Erün

Genel Müdür Yardımcısı - İnsan Kaynakları

1968. İstanbul Teknik Üniversitesi, Elektronik ve Haberleşme Bölümü ve Yeditepe Üniversitesi İşletme Bölümü (MBA) mezunu. 1994 yılından itibaren Garanti'de Hazine ve Ticari Pazarlama ve Satış Müdürlüğü'nde görev aldı. 2004-2005 yılları arasında Garanti Emeklilik ve Hayat'ta Genel Müdür olarak görev yaptıktan sonra 2005 yılında bugünkü görevine atandı. Garanti Sigorta, Garanti Emeklilik ve Hayat'ta Yönetim Kurulu Üyesi'dir.

7

Turgay Gönensin

Genel Müdür Yardımcısı - Ticari Bankacılık

1962. Boğaziçi Üniversitesi İşletme Bölümü mezunu. Çeşitli özel sektör bankalarında yöneticilik görevlerinde bulundu. 1997-2000 yıllarında GarantiBank International'da ve 2000-2001 yıllarında Osmanlı Bankası'nda Genel Müdürlük yaptıktan sonra 2001 yılında bugünkü görevine atandı. Garanti Teknoloji, GÖSAŞ ve GarantiBank International'da Yönetim Kurulu Üyesi, Garanti Leasing'de Yönetim Kurulu Başkan Vekili'dir.

8

Nafiz Karadere

Genel Müdür Yardımcısı - KOBİ Bankacılığı

1957. Ankara Üniversitesi, Uluslararası İlişkiler Bölümü mezunu. Çeşitli özel sektör bankalarında üst düzey yönetici olarak görev aldı. 1999 yılında bugünkü görevine atandı. Garanti Sigorta, GÖSAŞ ve Garanti Emeklilik ve Hayat'ın Yönetim Kurulu Üyesi'dir.

9

Adnan Memiş

Genel Müdür Yardımcısı - Destek Hizmetleri

1955. İstanbul Üniversitesi İktisat Fakültesi lisans ve aynı üniversitenin İşletme İktisadi Enstitüsü lisansüstü mezunu. 1978 yılında Garanti'ye Teftiş Kurulu Başkanlığı Müfettiş Yardımcısı olarak katıldı. 1991 yılında bugünkü görevine atandı. Türkiye Bankalar Birliği Finansal Yeniden Yapılandırma Çalışma Grubu Başkanı ve çeşitli grup şirketlerinin Yönetim Kurulu Başkanı ve Üyesidir.

10

Murat Mergin

Stratejik Planlama Başkanı

1963. City University of New York, Ekonomi ve Finans bölümleri mezunu. Çeşitli özel sektör bankalarında yöneticilik görevlerinde bulundu. 1994 yılında Yurtdışı Pazarlama Biriminde Müdür Yardımcısı olarak Garanti'ye katıldı. 2002 yılında bugünkü görevine getirildi.

11

Zekeriya Öztürk

Genel Müdür Yardımcısı - Uluslararası İş Geliştirme

1967. İstanbul Teknik Üniversitesi Mühendislik lisans, Edinburgh Üniversitesi Mühendislik lisansüstü ve Marmara Üniversitesi İş İdaresi (MBA) mezunu. Çeşitli özel sektör yatırım bankalarında üst düzey görev yaptıktan sonra, 2006 yılında Garanti'ye katıldı.

12

Dr. M. Cüneyt Sezgin

Yönetim Kurulu Üyesi

Özgeçmiş bilgileri için lütfen sayfa 73'e bakınız.

13

Mehmet Sezgin

Garanti Ödeme Sistemleri A.Ş. - Genel Müdür

1962. Orta Doğu Teknik Üniversitesi İşletme Bölümü ve University of Massachusetts, İş İdaresi (MBA) mezunu. Çeşitli özel sektör bankaları ve MasterCard Europe'da çalıştı. 1999 yılından beri Garanti Ödeme Sistemleri Genel Müdürü olarak görev yapmaktadır. Bankalararası Kart Merkezi ve MasterCard Europe Yönetim Kurulu Üyesi'dir.

14

Aydın Şenel

Genel Müdür Yardımcısı - Genel Muhasebe

1961. Marmara Üniversitesi Ticari Bilimler Fakültesi mezunu. 1981-1984 arasında Garanti'de Müfettiş, İnsan Kaynakları Grup Müdürü, Kredi Kartları Müdürü, Mali Analiz Koordinasyon Müdürü ve Mali İzleme Müdürü olarak görev yaptı. 1999'da Genel Muhasebe Müdürü olarak atandı. 2006 yılında bugünkü görevine getirildi.

15

Ali Temel

Genel Müdür Yardımcısı - Krediler

1968. Boğaziçi Üniversitesi, Elektrik-Elektronik Mühendisliği Bölümü mezunu. Çeşitli özel sektör bankalarında yöneticilik yaptı. 1997-1999 yılları arasında Garanti'ye Nakit Yönetimi Birim Müdürü olarak katıldı. 1999 yılında bugünkü görevine atandı. Garanti Leasing ve Garanti Factoring'de Yönetim Kurulu Üyesi'dir.





Komiteler ve Komite Toplantılarına Katılım

Kredi Komitesi

Garanti Bankası Yönetim Kurulu, Bankacılık Yasası'na uygun olarak kredi tahsis yetkilerinin belirli bir tutarını, Banka'nın dört Yönetim Kurulu Üyesi ve Genel Müdür'den oluşan Kredi Komitesi'ne devretmiştir.

Komite Üyeleri

Süleyman Sözen (Yönetim Kurulu Başkan Vekili)
Dr. Ahmet Kamil Esirtgen (Yönetim Kurulu Üyesi)
Dmitri Lysander Stockton (Yönetim Kurulu Üyesi)
Richard Alan Laxer (Yönetim Kurulu Üyesi)
Ergun Özen (Genel Müdür ve Yönetim Kurulu Üyesi)

Genel Müdürlüğe, şubeler tarafından yapılan ve Genel Müdürlük kredi yetkisini aşan kredi tekliflerinden uygun bulunanlar haftada bir kez toplanan Kredi Komitesi'ne sunulmaktadır. Kredi Komitesi, kendisine sunulan bu kredi tekliflerini incelemekte, kendi yetkisi dahilindekileri sonuçlandırmakta, yetkisinin üzerinde olup uygun bulunduğu kredi tekliflerini ise sonuçlandırılmak üzere Yönetim Kurulu'na sunmaktadır.

Aktif - Pasif Komitesi

Banka'nın varlık ve yükümlülüklerinin yönetimi ile görevli olan Aktif - Pasif Komitesi'nin amacı, piyasa, kredi ve operasyonel riskleri değerlendirerek, Banka stratejileri ve rekabet koşullarını da dikkate alarak, Banka bilançosunun yönetilmesi için ilgili birimlerce icra edilecek kararları almak ve uygulamaları izlemektir. Bu Komite'nin başkanlığını Genel Müdür yapmaktadır.

Komite Üyeleri

Ergun Özen (Genel Müdür ve Yönetim Kurulu Üyesi)
Halil Hüsnü Erel (Genel Müdür Yardımcısı)
Uruz Ersözoğlu (Genel Müdür Yardımcısı)
Turgay Gönensin (Genel Müdür Yardımcısı)
Faruk Nafiz Karadere (Genel Müdür Yardımcısı)
Tolga Egemen (Genel Müdür Yardımcısı)
Ali Fuat Erbil (Genel Müdür Yardımcısı)
Ali Temel (Genel Müdür Yardımcısı)
Gökhan Erün (Genel Müdür Yardımcısı)
Aydın Şenel (Genel Müdür Yardımcısı)
Zekeriya Öztürk (Genel Müdür Yardımcısı)
Cüneyt Sezgin (Yönetim Kurulu Üyesi)
Mehmet Sezgin (GÖSAŞ Genel Müdürü)
Tunç Daşar (GÖSAŞ Genel Müdür Yardımcısı)
Murat Mergin (Stratejik Planlama Başkanı)
Aydın Güler (Birim Müdürü)
Metin Kılıç (Birim Müdürü)
Recep Baştuğ (Birim Müdürü)
Cenk Kaan Gür (Birim Müdürü)
Didem Dinçer Başer (Birim Müdürü)
Fulya Göyenci (Birim Müdürü)
Kudret Akgün (Birim Müdürü)
Bölge Müdürleri

Risk Yönetimi Komiteleri

Denetim Komitesi

Komite, halihazırda icrai görevi bulunmayan iki adet Yönetim Kurulu üyesinden oluşmaktadır.

Komite Üyeleri

Dr. M. Cüneyt Sezgin (Yönetim Kurulu Üyesi)
Des O'Shea (Yönetim Kurulu Üyesi)

Komite Faaliyetleri

- Yönetim Kurulu'nun denetim ve gözetim faaliyetlerinin yerine getirilmesine yardımcı olmak üzere oluşturulan Denetim Komitesi;
- Banka'nın iç kontrol, risk yönetimi ve iç denetim sistemlerinin etkinliğini ve yeterliliğini, bu sistemler ile muhasebe ve raporlama sistemlerinin ilgili düzenlemeler çerçevesinde işleyişini ve üretilen bilgilerin bütünlüğünü gözetmek,
 - Bağımsız denetim kuruluşlarının seçilmesinde gerekli ön değerlendirmeleri yapmak ve seçilen bağımsız denetim kuruluşlarının faaliyetlerini düzenli olarak izlemek,
 - Konsolide denetime tâbi kuruluşların iç denetim işlevlerinin konsolide olarak sürdürülmesini ve eşgüdümünü sağlamakla sorumludur.

Bu kapsamda Denetim Komitesi;

- İç kontrole ilişkin düzenlemelere ve Yönetim Kurulu'nca onaylanan Banka içi politika ve uygulama usullerine uyulup uyulmadığını gözetmek ve alınması gerekli görülen önlemler konusunda Yönetim Kurulu'na önerilerde bulunmak,
- İç denetim biriminin iç politikalarla belirlenen yükümlülüklerini yerine getirip getirmediğini gözetmek,
- İç denetim sisteminin Banka'nın mevcut ve planlanan faaliyetlerini ve bu faaliyetlerden kaynaklanan risklerini kapsayıp kapsamadığını gözetmek, Yönetim Kurulu'nun onayıyla yürürlüğe girecek iç denetime ilişkin Banka içi düzenlemeleri incelemek,
- Denetim Komitesi'ne bağlanan iç sistemler kapsamındaki birimlerin yöneticilerinin seçimine yönelik Yönetim Kurulu'na önerilerde bulunmak, Yönetim Kurulu'nun bunları görevden alması sırasında görüş vermek,
- Müfettişlerin görevlerini bağımsız ve tarafsız şekilde yerine getirip getirmediğini izlemek,
- İç denetim planlarını incelemek,
- Müfettişler ve bağımsız denetçiler tarafından tespit edilen hususlar konusunda üst düzey yönetimin ve bunlara bağlı birimlerin aldığı önlemleri izlemek,
- Banka'nın taşıdığı risklerin tespit edilmesi, ölçülmesi, izlenmesi ve kontrol edilmesi için gerekli yöntem, araç ve uygulama usullerinin mevcut olup olmadığını değerlendirmek,
- Banka'nın muhasebe uygulamalarının ilgili mevzuata uygunluğu kapsamında bağımsız denetim kuruluşunun değerlendirmelerini gözden geçirmek ve bağımsız denetimin sonuçlarını değerlendirmek,
- Banka'nın sözleşme imzalayacağı derecelendirme kuruluşları, bağımsız denetim kuruluşları ve değerlendirme kuruluşları ile bunların yönetici ve çalışanlarının Banka ile ilişkili faaliyetlerinde bağımsızlığını ve tahsis edilen kaynakların yeterliliğini değerlendirmek,
- Banka'nın alacağı destek hizmetine ilişkin risk değerlendirmesi yapmak ve destek hizmeti kuruluşunun sağladığı hizmetlerin yeterliliğini izlemek,
- Banka'nın finansal raporlarının gerçek ve yansıtılması gereken tüm bilgileri kapsayıp kapsamadığını, ilgili mevzuata uygun olarak hazırlanıp hazırlanmadığını gözetmek, tespit edilen hata ve usulsüzlükleri düzeltirmek,

ile görevli ve yetkilidir.

Likidite Riski Yönetimi Komitesi (LRYK)

Komite Üyeleri

Ergun Özen (Genel Müdür ve Yönetim Kurulu Üyesi)
Dr. M. Cüneyt Sezgin (Yönetim Kurulu Üyesi)
Uruz Ersözoğlu (Genel Müdür Yardımcısı)
Metin Kılıç (Birim Müdürü)
Ebru Ogan (Birim Müdürü)

Komite Faaliyetleri

- Banka'nın atıl YP likiditesini belirlemek,
- Dönemsel olarak likidite raporu ve erken uyarı sinyallerini izlemek,
- Banka'nın içinde bulunduğu stres seviyesini belirlemek,
- Likidite krizi durumunda, Banka'nın likiditesini etkileyebilecek iç ve dış verileri izlemek,
- Likidite kriz planı ile paralel aksiyon planının uygulanmasını sağlamak,
- Müşteri güveni, fonlama maliyeti ve önemli likidite artırma stratejilerine ilişkin önlemleri belirlemek ve
- Komite kararlarının uygulanmasını teminen Banka içi iletişim ve koordinasyonu sağlamak.

Diğer Komiteler

Banka'nın ilgili birimleri ile bilgi ve görüş alışverişini sağlayarak risk yönetimi ve iç denetim sistemlerinin Banka içinde yerleşmesini desteklemek üzere piyasa, kredi ve operasyonel risk alt komiteleri tesis edilmiştir.

Piyasa riski komitesi, alım-satım işlemlerinden kaynaklanan piyasa riskini, vade uyumsuzluğundan kaynaklanan faiz riskini, likidite riskini ve alım-satım portföyünün risk limit/kullanımlarını izleyerek, piyasa riskine maruz pozisyonlarda meydana gelen değişiklikler konusunda bilgi akışı sağlamaktadır.

Kredi riski komitesi, kredi riskini ölçen modelin etkinliğini izleyerek kredi riski ölçüm sonuçlarını değerlendirmekte ve kredi riskine maruz pozisyonda meydana gelen değişiklikler konusunda bilgi akışı sağlamaktadır.

Operasyonel risk komitesi ise, operasyonel risklerin kontrolü, yönetimi ve alınacak aksiyonların takibine ilişkin faaliyetleri yürütmektedir.

2006 yılı, Bankamızın hızlı ve sağlıklı büyüme sürecinde yeni zirvelere ulaştığı başarılarla dolu bir yıl olmuştur. Toplam aktiflerimiz %38 artışla 50,3 milyar YTL'ye, toplam özkaynaklarımız ise %22 artışla 4,7 milyar YTL'ye ulaşırken, ortalama özsermaye kârlılığımız %25 gibi çok yüksek bir seviyede gerçekleşmiştir.

2005 yılında yakalanan olumlu hava ile yıla iyi bir başlangıç yapılmasına karşın, Mayıs ayında uluslararası piyasalarda yaşanan dalgalanmalar ve AB'ye tam üyelik yolunda yaşanan sıkıntılar nedeniyle ülke ekonomimiz olumsuz etkilenmiştir. Ancak yakın geçmişte gerçekleştirilen yapısal reformlar ve ekonomik programın kararlılıkla sürdürülmesi sayesinde dalgalanmanın gerek ekonomimiz gerekse bankacılık sektörü üzerindeki etkisi sınırlı kalmış, ülkemiz uzun soluklu ve kesintisiz ekonomik büyümesine 2006'da da devam etmiştir. Canlı iç talebe ve artan emtia fiyatlarına bağlı olarak cari açığımız GSMH'mizin %8'ine kadar yükselmiş olsa da cari açığın finansman kalitesi artmış, yabancı yatırımlar 19,8 milyar ABD doları ile ülke tarihimizin en yüksek seviyesine ulaşmıştır.

Dalgalanma nedeniyle yükselen reel faizler ve geleceğe yönelik artan belirsizlikler, başta bireysel kredi talebi olmak üzere bankacılık sektöründeki hacimsel büyümeyi 2006'nın ikinci yarısında olumsuz etkilemiştir. Kurlarda ve faiz oranlarında yaşanan dalgalanma, bankaların özkaynakları ve kârlılıkları üzerinde de olumsuz etki yapmıştır. Bu zorlu şartlar altında ve bankalar arasında artan rekabete rağmen Garanti nakdi kredilerini %59 gibi sektörün oldukça üzerinde bir oranda artırmış, nakdi ve gayri nakdi olarak reel ekonomiye desteğini 36,7 milyar YTL'ye yükselterek sektör liderliğine bir adım daha yaklaşmıştır. Bankamız, müşteri odaklı stratejisi, yetkin insan kaynağı, zengin ve yenilikçi ürün portföyü ve üstün hizmet kalitesi ile gerek müşteri sayısını gerekse işlem hacimlerini yükseltirken hizmette rekabeti esas alan anlayışı ve çağdaş risk yönetimine verdiği önem sayesinde aktif kalitesi ve kârlılığında ödün vermemiş, aksine daha da artırmıştır. Garanti, 60. kuruluş yıl dönümünde gösterdiği üstün performans ile rakiplerinden farklılaşmış, kârlı, sürdürülebilir ve hızlı büyümesine emin adımlarla devam etmiştir.

General Electric Co.'nun (GE) iştiraki GE Consumer Finance (GECF)'in geçtiğimiz yıl Bankamıza ortak olması ve yönetimi diğer ana ortak Doğuş Grubu ile paylaşması çok önemli bir sinerji yaratmıştır. GE Consumer Finance'in tüketici finansmanı konusundakiengin deneyimi ile Garanti'nin bugüne kadar oluşturduğu derinlemesine piyasa bilgisi Bankamıza yeni açılımlar kazandırmış ve Garanti'ye rakipleri karşısında çok önemli bir rekabet gücü katmıştır. Yurtiçinde gerçekleştirdiği sağlıklı ve güçlü büyümeye ek olarak Garanti, önümüzdeki dönemde, ortaklarından aldığı destekle yakın coğrafyamızda da etkinliğini artıracak ve bölgesel bir güç haline dönüşme yolunda kararlı adımlar atacaktır.

2006 yıl sonu itibarıyla Garanti Bankası'nın BDDK düzenlemelerine uygun olarak hazırlanan konsolide olmayan mali tablolarına göre;

- Aktif büyüklüğü 50,286,913 bin YTL'ye ulaşmıştır.
- Nakdi krediler, 2005 yılsonuna göre %59 yükselerek 27,4 milyar YTL seviyesine ulaşmıştır.
- Takipteki krediler hariç Türk Lirası nakdi kredilerin toplam nakdi krediler içerisindeki payı %54,7'den %55,7'ye yükselmiştir.
- Türk Lirası mevduatın toplam mevduat içindeki payı %47,3 olarak gerçekleşmiştir. Türk Lirası vadesiz mevduat %19,1 artmış, vadesiz mevduatın toplam mevduat içindeki payı ise %22,1 olarak gerçekleşmiştir.
- Özkaynaklar 4.670.293 bin YTL'ye ulaşırken, kârlılıktaki artış ve bazı finansal olmayan iştiraklerin ve gayrimenkullerin satışı sonucunda serbest sermaye 2005 yılsonunda 1.539.282 bin YTL'den 2006 yılsonunda 2.811.301 bin YTL'ye yükselmiştir.
- 2006 yılı net dönem kârı %47 artarak 1.063.663 bin YTL'ye ulaşmıştır.
- Aktif kârlılığı %2,5, özkaynak kârlılığı ise %25,0 olarak gerçekleşmiştir.
- Sermaye yeterlilik oranı %14,08 olarak gerçekleşmiştir.

Saygılarımızla,
Yönetim Kurulu

İç Kontrol, İç Denetim ve Risk Yönetimi Sistemlerinin İşleyişlerinin Denetim Komitesi Tarafından Değerlendirilmesi

2006 yılı, Mayıs ve Haziran aylarında yaşanan dalgalanmalara rağmen hem Türkiye ekonomisi hem de bankacılık sektörü açısından olumlu bir yıl olmuştur. Bankamız, risk yönetimi çerçevesinde aldığı önlemler sayesinde, dalgalanma dönemleri de dahil olmak üzere geçtiğimiz yılı piyasa ve kredi riskleri açısından sınırlı boyutta etkiler yaşayarak geçirmiş, kârlılığını koruyarak sağlıklı büyümesini sürdürmüştür.

Yılın ilk yarısında ortaya çıkan global likidite koşullarındaki bozulma sebebiyle sermaye piyasalarında dalgalanmanın artması ve yabancı yatırımların gelişmekte olan piyasalardan çıkışı nedeniyle maruz kalınan piyasa riskinin Bankamız bilançosu üzerindeki etkisi; risk yönetimi çerçevesinde önceki dönemlerde yapılan faiz swap işlemleri, uzun vadeli borçlanmalar, menkul kıymet portföyünde taşınan değişken faizli kıymetler nedeniyle sınırlı olmuştur. Aynı zamanda, likidite riskinin yönetiminde gerek Likidite Riski Komitesi'nin erken uyarı sinyallerini düzenli olarak izlemesi, gerekse günlük nakit akışının etkin yönetimi ve bunlara ilişkin aktif bir karar mekanizmasının işlemesi sayesinde Bankamız likidite açısından da önemli bir olumsuzluk yaşamamıştır. Piyasa riski ile ilgili tüm gelişmeler Banka içinde oluşturulan bu mekanizmalar sayesinde her düzeyde yakından takip edilmiştir.

2006 yılında finansal piyasalarda oluşan dalgalanma ile yükselen faiz oranları nedeniyle kredi portföyünde hacimlerin artmasında genel olarak bir yavaşlama yaşansa da, özellikle bireysel işkolunda, konut ve otomobil kredilerindeki büyüme devam etmiştir. Kredi riski, hacimsel artıştan ötürü göreceli olarak yükselmiş, ancak hacim artışına rağmen kredi temerrüt oranları minimum seviyede kalmıştır. Kredi portföyündeki büyümeye bağlı olarak artan kredi riski, Bankamızın kredi tahsis sürecinde önemli bir yeri olan ve her yıl gözden geçirilen risk derecelendirme sistemi ve riskleri daha iyi belirlemek ve yönetmek üzere yeniden yapılandırılan kredi tahsis süreci ve politikaları sayesinde dikkatle takip edilmekte ve risk yönetimi tarafında da izlenmektedir. Kredi riski yönetimi, risklerin tutarlı bir şekilde değerlendirildiği, sayısallaştırıldığı ve izlendiği yapılandırılmış bir süreç içinde, risk/getiri dengesi ve Banka'nın aktif kalitesi gözetilerek, portföy yönetimi yaklaşımı ile yapılmaktadır. Bankamız, büyüyen kredi portföylerinin değerlendirilmesinde, müşterilerin kredibilitesini risk derecelendirme sistemiyle izlerken, kredi kullandırımında etkin tahsis ve limit yönetimi, teminatlandırma yapısı ve fiyatlandırma gibi konulara da önem göstermiştir.

Operasyonel riskler Teftiş Kurulu ve İç Kontrol Merkezi'nin faaliyetleri altında izlenmekte ve proaktif yöntemler ile kontrol edilmektedir. Banka'nın tüm iş süreçleri içine yerleştirilen oto kontroller kuvvetlendirilmiş ve etkinliği artırılmıştır. Tüm faaliyet alanlarında farklı kanallar aracılığıyla çeşitli kontroller gerçekleştirilmektedir. İç Kontrol Merkezi'ne bağlı iç kontrol elemanları ile hem birim, hem de şubelere yönelik olarak yerinde ve merkezden kontrol faaliyetleri gerçekleştirilmektedir. Faaliyetlerin risk ağırlıkları esas alınarak yapılan önceliklendirmeler doğrultusunda gerçekleştirilen teftiş çalışmaları ise, Banka'nın iştirakleri, genel müdürlük birimleri, bölge müdürlükleri ve şubelerinde, çeşitli denetim teknikleri kullanılmak suretiyle, risk-odaklı çalışma anlayışına ve bu alanda belirlenmiş olan standartlara uygun olarak yürütülmektedir. Özellikle 2006 yılında büyüyen şube ağına paralel olarak artan işlem adet ve hacimleri göz önünde bulundurulduğunda, bu alanda gerçekleştirilen çalışmaların bir sonucu olarak, operasyonel risklerin düşük bir seviyede kalmış olması olumlu bir durumdur.

Bankamız, ekonomik büyümenin itici gücü olan bankacılık sektörünün genel performansı açısından risk yönetimi standartlarının gelişmesinin büyük önem arz ettiğine inanmaktadır. Bu kapsamda, Türkiye Bankalar Birliği çatısı altında, Basel II uyum ve geçiş sürecine hazırlık için oluşturulan komitelerde aktif rol almaktadır.

Risk yönetimi çalışmalarını desteklemek ve geliştirmek amacıyla, 2006 yıl sonunda tüm risk yönetimi çalışmaları ve Basel II uygulamalarının yerleştirilmesinde kullanılmak üzere gelişmiş bir risk yönetimi yazılım paketi satın alınmıştır. Bu yazılım ile piyasa, kredi ve operasyonel risklerin ölçümünde uluslararası uygulamalar ile paralel bir altyapı ve buna bağlı veri tabanının oluşturulması sağlanmış olacak ve risklerin entegrasyonu ile portföy bazında risk-getiri-sermaye yönetimi daha da etkin hale getirilecektir. Bankamız Basel II uygulamalarını, söz konusu yazılım projesi ve BDDK yol haritasına da paralel olarak 2008 yılında standart yöntem ile, 2009 yılında ise gelişmiş yöntemler ile yerleştirmeyi hedeflemektedir. Ayrıca 2006 yılında Banka müşterilerini "Basel II ve etkileri" konusunda bilgilendirmek üzere düzenlenen toplantılar 2007 yılında da devam edecektir.



Des O'Shea

Yönetim Kurulu Üyesi
Denetim Komitesi Üyesi



Dr. M. Cüneyt Sezgin

Yönetim Kurulu Üyesi
Denetim Komitesi Üyesi

İşe Alım ve Terfi Kriterleri

Banka'nın eleman alımlarında değerlendirmeler, görevin gerektirdiği nitelikler ve yetkinlikler üzerinden yapılır. Alımlar yeni mezunlar ve deneyimli personel olarak ikiye ayrıldığına;

Yeni mezunlar için

- En az 2 yıllık veya 4 yıllık üniversite mezunu olmak,
- 27 yaşını aşmamış olmak,
- Askerliğini tamamlamış veya en az 2 yıl tecil ettirmiş olmak (erkek adaylar için),

Deneyimli adaylar için

- En az 2 yıllık veya 4 yıllık üniversite mezunu olmak,
- 32 yaşını aşmamış olmak,
- Askerliğini tamamlamış olmak (erkek adaylar için),

aranan ortak kriterler olarak özetlenebilir.

İşe alım sürecinde, görevin gerektirdiği yetkinlikleri ölçülemek amacıyla aşağıda belirtilen araçlar farklı kombinasyonlarda kullanılmaktadır;

- Yetenek Testleri
- Yabancı Dil Testleri
- Kişilik Envanteri
- Grup Mülakatı
- Yetkinlik Bazlı Mülakatlar

Aday başvuruları yalnızca İnternet üzerinden (www.garanti.com.tr/garantilikariyer adresinden) alınmakta ve sürece katılan tüm adaylara sonuç hakkında olumlu ya da olumsuz bilgilendirme yapılmaktadır.

Kariyer Haritaları

Banka'daki kariyer olanaklarını vurgulamak, kariyer planlaması kapsamında yükselme, yatay geçiş ve görevler arası geçiş kriterlerini standart hale getirmek ve çalışanlara kariyer danışmanlığı yapmak amacıyla Kariyer Haritaları El Kitabı oluşturularak tüm çalışanlarla paylaşılmıştır.

Kariyer Haritaları El Kitabı ile geçiş yapılabilecek görevler, geçiş tipleri, geçiş kriterleri şeffaf ve standart olarak tanımlanmıştır. Tanımlanan bu geçişlerle amaç kariyer planlaması yaparken çalışanların seçeneklerini sınırlamak değil, görevler arası geçişlerde genel eğilimleri paylaşmak ve bu eğilimler doğrultusunda yol göstermektir.

Kariyer Fırsatları

Garanti Bankası üst pozisyonları için yetişmiş eleman gereksinimini iç kaynaklarından karşılamaktadır. Terfilerde üst pozisyonlara geçmek için performans ve deneyim kriterlerinin yanı sıra gerekli durumlarda üst pozisyon için önkoşul olan bilgi birikiminin ölçüldüğü yazılı sınavlar ve yeni görevle ilgili yetkinlik bazlı mülakatlar yapılmaktadır. Özellikle satış görevlerinde terfi edilecek pozisyonun bilgi ve becerisine ulaşmak için sertifikasyon programlarını tamamlamak gerekmektedir.

Kariyer Fırsatları Programı ile çalışanlar kendi kariyerlerine yön verme şansına sahip olmaktadır. Kariyer Fırsatları programında açık pozisyonlar tüm Banka'ya intranet aracılığıyla duyurulmaktadır. Kariyer Haritaları El Kitabı'nda belirtilen kriterlere uyanlar kendi kariyerlerini şekillendirmek üzere Kariyer Fırsatları programlarına başvururlar. Önceden duyurulmuş konularda tüm başvuranlara standart sınav ve yetkinlik bazlı mülakatlar yapılır. Sınav ve mülakatlarda başarılı olmalarına rağmen, olumlu aday sayısının açık pozisyon sayısından fazla olmasından dolayı yerleştiremeyen çalışanlar, ileriye dönük gereksinimler için değerlendirilmek üzere havuza alınırlar. 2006 yılında Kariyer Fırsatları Programı ile 813 terfi gerçekleşmiştir.

Kariyer Fırsatları Programı	2001	2002	2003	2004	2005	2006
Yayınlanan Bülten Sayısı	7	14	22	36	48	97
Toplam Yükselme	22	362	191	244	520	813

Kariyer Danışmanlığı

Çalışanların kariyer gelişimlerine katkı sağlamak ve yönlendirmelerde bulunmak amacıyla insan kaynakları sorumluları her yıl birebir görüşmeler ile kariyer danışmanlığı yapmaktadırlar.

Değerlendirme ve Geliştirme Merkezi

Şube açılışlarına paralel olarak değerlendirme ve geliştirme çalışmalarına devam edilmektedir. Şube Müdürü adayları, Değerlendirme ve Geliştirme Merkezi çalışmalarına katılarak yeni görevin gerektirdiği yetkinlikler bazında değerlendirilmektedir. Bu uygulamaya katılmak için deneyim ve performans kriterleri ile yöneticilik potansiyeli göz önünde bulundurulur.

Banka'nın Dahil Olduğu Risk Grubuna İlişkin Açıklanması Gereken Hususlar

Banka'nın dahil olduğu risk grubuna ait kredi ve diğer alacaklar
Bin Yeni Türk Lirası

Cari Dönem

Banka'nın Dahil Olduğu Risk Grubu	İştirak, Bağlı Ortaklık ve Birlikte Kontrol Edilen Ortaklıklar		Banka'nın Doğrudan ve Dolaylı Ortakları		Risk Grubuna Dahil Olan Diğer Gerçek ve Tüzel Kişiler	
	Nakdi	G. Nakdi	Nakdi	G. Nakdi	Nakdi	G. Nakdi
Krediler ve Diğer Alacaklar						
Dönem Başı Bakiyesi	554.054	15.818	220.633	155.948	120.193	2.006
Dönem Sonu Bakiyesi	671.306	22.923	224.108	8.253	25.793	41.793
Alınan Faiz ve Komisyon Gelirleri	9.362	114	25	1.287	1.938	134

Önceki Dönem

Banka'nın Dahil Olduğu Risk Grubu	İştirak, Bağlı Ortaklık ve Birlikte Kontrol Edilen Ortaklıklar		Banka'nın Doğrudan ve Dolaylı Ortakları		Risk Grubuna Dahil Olan Diğer Gerçek ve Tüzel Kişiler	
	Nakdi	G. Nakdi	Nakdi	G. Nakdi	Nakdi	G. Nakdi
Krediler ve Diğer Alacaklar						
Dönem Başı Bakiyesi	1.264.193	17.146	57.477	189.462	184.622	8.510
Dönem Sonu Bakiyesi	554.054	15.818	220.633	155.948	120.193	2.006
Alınan Faiz ve Komisyon Gelirleri	3.358	119	3.109	1.460	6.221	24

Banka'nın dahil olduğu risk grubuna ait mevduata ilişkin bilgiler

Banka'nın Dahil Olduğu Risk Grubu	İştirak, Bağlı Ortaklık ve Birlikte Kontrol Edilen Ortaklıklar		Banka'nın Doğrudan ve Dolaylı Ortakları		Risk Grubuna Dahil Olan Diğer Gerçek ve Tüzel Kişiler	
	Cari Dönem	Önceki Dönem	Cari Dönem	Önceki Dönem	Cari Dönem	Önceki Dönem
Mevduat						
Dönem Başı	167.596	65.545	1.144.326	7.047	125.333	145.759
Dönem Sonu	218.882	167.596	75.693	1.144.326	130.183	125.333
Mevduat Faiz Gideri	16.126	7.266	53.902	1.987	11.062	3.903

Banka'nın, dahil olduğu risk grubu ile yaptığı vadeli işlemler ile opsiyon sözleşmeleri ile benzeri diğer sözleşmelere ilişkin bilgiler

Banka'nın Dahil Olduğu Risk Grubu	İştirak, Bağlı Ortaklık ve Birlikte Kontrol Edilen Ortaklıklar		Banka'nın Doğrudan ve Dolaylı Ortakları		Risk Grubuna Dahil Olan Diğer Gerçek ve Tüzel Kişiler	
	Cari Dönem	Önceki Dönem	Cari Dönem	Önceki Dönem	Cari Dönem	Önceki Dönem
Gerçeğe Uygun Değ. Farkı K/Z Yansıtılan İşlemler	-	-	-	-	-	680
Dönem Başı	-	-	-	-	-	-
Dönem Sonu	2.790	-	-	-	-	-
Toplam Kâr / Zarar	6	-	-	-	-	-
Riskten Korunma Amaçlı İşlemler	-	-	-	-	-	-
Dönem Başı	-	-	-	-	-	-
Dönem Sonu	-	-	-	-	-	-
Toplam Kâr / Zarar	-	-	-	-	-	-

Taraflar arasında bir işlem olup olmadığına bakılmaksızın Banka'nın dahil olduğu risk grubunda yer alan ve Banka'nın kontrolündeki kuruluşlarla ilişkileri

Bankalar Kanunu'nun öngördüğü sınırlamalar hassasiyetle korunarak, ilgili taraf grubu ile ilişkilerde normal banka müşteri ilişkisi ve piyasa koşulları dikkate alınmaktadır. Banka'nın aktiflerinin ve pasiflerinin ilgili risk grubunun hakimiyetinde kalmayacak tutarlarda ve toplam bilanço içinde makul sayılacak seviyelerde bulundurma politikası benimsenmiştir.

Taraflar arasında bir işlem olup olmadığına bakılmaksızın Banka'nın dahil olduğu risk grubunda yer alan ve Banka'nın kontrolündeki kuruluşlarla ilişkileri

Bankalar Kanunu'nun öngördüğü sınırlamalar hassasiyetle korunarak, ilgili taraf grubu ile ilişkilerde normal banka müşteri ilişkisi ve piyasa koşulları dikkate alınmaktadır. Banka'nın aktiflerinin ve pasiflerinin ilgili risk grubunun hakimiyetinde kalmayacak tutarlarda ve toplam bilanço içinde makul sayılacak seviyelerde bulundurma politikası benimsenmiştir.

İlişkinin yapısının yanında, yapılan işlemin türünü, tutarını ve toplam işlem hacmine olan oranını, başlıca kalemlerin tutarını ve tüm kalemlere olan oranını, fiyatlandırma politikasını ve diğer unsurları

Risk grubunun nakdi kredileri 145.174 YTL, Banka'nın toplam nakdi kredilerinin %0,53'ü, aktif toplamının %0,29'udur. Toplam kredi ve benzeri alacaklar 921.207 YTL, aktif toplamının %1,83'üdür. Risk grubunun gayrinakdi kredileri 72.969 YTL, Banka'nın toplam gayrinakdi kredilerinin %0,77'sidir. Risk grubu kuruluşlarının mevduatları 424.758 YTL, Banka'nın toplam mevduatının %1,41'ni oluşturmaktadır. Risk grubu kuruluşları ile yürütülen işlemlerde piyasa fiyatları uygulanmaktadır.

Yapılan işlemlerin finansal tablolara etkisini görebilmek için ayrı açıklama yapılmasının zorunlu olduğu durumlar dışında, benzer yapıdaki kalemler toplamı tek bir kalem olarak

Yoktur.

Özsermaye yöntemine göre muhasebeleştirilen işlemler

31 Aralık 2006 tarihi itibarıyla hazırlanan yıl sonu konsolide olmayan finansal raporun 5.1.7 ve 5.1.8 no'lu iştirak ve bağlı ortaklıklara ait dipnotlarında belirtilmiştir.

Gayrimenkul ve diğer varlıkların alım-satımı, hizmet alımı-satımı, acenta sözleşmeleri, finansal kiralama sözleşmeleri, araştırma ve geliştirme sonucu elde edilen bilgilerin aktarımı, lisans anlaşmaları, finansman (krediler ve nakit veya aynı sermaye destekleri dahil), garantiler ve teminatlar ile yönetim sözleşmeleri gibi durumlarda işlemler

Bankamızla, grup şirketlerinden Garanti Yatırım Menkul Kıymetler A.Ş., Garanti Sigorta A.Ş., Garanti Emeklilik ve Hayat A.Ş. arasında acentelik sözleşmeleri bulunmaktadır. Söz konusu acentelik sözleşmeleri gereği olarak, tüm şubelerimiz sigorta ürünlerinin müşteriye satılmasına aracılık hizmeti vermektedir. Bankamız müşterilerinin menkul kıymet alım/satımına aracılık hizmetleri ise ihtisas şubelerimizde (Yatırım Merkezi) verilmektedir.

Bankamız ihtiyacı olan bazı varlıkların alımı finansal kiralama yöntemiyle yapılmaktadır.

Destek Hizmeti Alınan Kişi ve Kuruluşlar

Bankaların destek hizmeti almalarına ve bu hizmeti verecek kuruluşların yetkilendirilmesine ilişkin yönetmelik kapsamına giren destek hizmeti konuları ve hizmetin alındığı kişi ve kuruluşların kapsam ve niteliklerini belirleme çalışmaları devam etmektedir.

Kurumsal Yönetim İlkeleri Uyum Raporu

1. Kurumsal Yönetim İlkelerine Uyum Beyanı

Garanti, 31 Aralık 2006 tarihinde sona eren faaliyet döneminde aşağıdaki açıklamalar paralelinde Sermaye Piyasası Kurulu tarafından yayımlanan kurumsal yönetim ilkelerine uymakta ve bu ilkeleri uygulamaktadır. Söz konusu faaliyet döneminde Banka, kurumsal yönetim ilkelerine uyum çerçevesinde faaliyet raporu ve internet sitesinin kapsamını zenginleştirmiştir.

Pay sahiplerinin daha fazla bilgiye, daha hızlı erişimi için gerekli çalışmalara devam etmiştir.

Pay sahipleri 2006 yılı içinde tamamlanan tasarım ve içerik çalışmaları sonucu Garanti'nin internet sitesinden daha kapsamlı bir şekilde yararlanmaya başlamışlardır. Kurumsal yönetim ilkeleri çerçevesindeki faaliyetler de bu sitede yer almaktadır.

Bölüm I - Pay Sahipleri

2. Pay Sahipleri ile İlişkiler Birimi

Garanti'de pay sahipliği haklarının takibini kolaylaştırmayı teminen Genel Muhasebe Müdürlüğü İştirakler ve Hissedarlar Servisi bulunmaktadır. Banka'da ayrıca yabancı yatırımcı ve pay sahipleriyle ilişkileri yöneten ve Kurumsal Strateji, İş Geliştirme ve Yatırımcı İlişkileri Birimi bünyesinde faaliyet gösteren Yatırımcı İlişkileri Servisi de hizmet sunmaktadır.

Genel Muhasebe Müdürlüğü İştirakler ve Hissedarlar Servisi

Faks: (0212) 216 64 21

Adı Soyadı	Unvanı	Telefon No	e-posta adresi
Hakan Özdemir	Yönetici	(0212) 318 19 47	HakanOz@garanti.com.tr
Sevgi Demiröz	Yönetmen	(0212) 318 19 45	SevgiD@garanti.com.tr
Ülkü Sıngın Toprak	Yetkili	(0212) 318 19 46	UlkuSi@garanti.com.tr

Yatırımcı İlişkileri Servisi

Kurumsal Strateji, İş Geliştirme ve Yatırımcı İlişkileri Birimi

Faks: (0212) 216 5902

Adı Soyadı	Unvanı	Telefon No	e-posta adresi
Handan Saygın	Birim Müdürü	(0212) 318 23 50	HandanSay@garanti.com.tr
Olca Erdost	Yönetmen	(0212) 318 23 54	OlcaE@garanti.com.tr
Oğuz Aslaner	Yönetmen	(0212) 318 23 58	OguzA@garanti.com.tr
Gülsevin Tuncay	Yetkili	(0212) 318 23 56	GulsevinT@garanti.com.tr
Ali Anri Kohen	Yetkili	(0212) 318 23 59	AliKoh@garanti.com.tr
Melih Yalçın	Yetkili	(0212) 318 23 57	MelihYa@garanti.com.tr

İştirakler ve Hissedarlar Servisi'nin başlıca görevleri;

- Banka'nın genel kurul toplantılarını düzenlemek,
- Sermaye artırım işlemlerini gerçekleştirmek,
- Sermaye artırımından doğan bedelsiz hisse senedi haklarının kullanılmasını sağlamak,
- Banka'nın iştiraklerinin sermaye artışı ve genel kurul toplantılarına katılma işlemlerini gerçekleştirmek ve
- Şubeler ve hissedarlar tarafından yöneltilen hisse senedi ile ilgili soruları yanıtlamaktır.

İştirakler ve Hissedarlar Servisi, Banka hissedarları ve iştirakleri hakkında gelen aylık ortalama 250-300 adet soruya zamanında yanıt vermektedir. Ayrıca, Banka ile ilgili yapılması gereken özel durum açıklamalarının İMKB'ye bildirimlerini yapmaktadır.

Kurumsal Strateji, İş Geliştirme ve Yatırımcı İlişkileri Birimi bünyesinde bulunan Yatırımcı İlişkileri Servisi'nin başlıca görevleri ise;

- Mevcut ve potansiyel yatırımcılarla ilişkileri yürütmek,
- Pay sahiplerini gelişmeler hakkında düzenli olarak bilgilendirmek, sorularını yanıtlamak ve
- Banka'yı tanıtıcı sunumlar hazırlamak, bilgilendirme toplantıları ve yurtdışı tanıtım toplantıları düzenlemek ve bunlara düzenli olarak katılmaktır.

Birim, faaliyetleri çerçevesinde 2006 yılında toplam 22 yerli ve yabancı yatırımcı konferansına katılmış ve 650'ye yakın yatırım şirketi ile münferit toplantılar yapmıştır. Bunların yanı sıra, telefon ve e-posta aracılığıyla gelen sorulara da yanıt verilmiştir. Servisin amacı yöneltilen her soruya zamanında, eksiksiz yanıt vermek ve Garanti'yi en iyi ve en doğru şekilde temsil etmek ve tanıtmaktır.

3. Pay Sahiplerinin Bilgi Edinme Haklarının Kullanımı

İştirakler ve Hissedarlar Servisi'ne hisse senedi işlemleri ile ilgili olarak aylık ortalama 250-300 adet soru gelmektedir. Sermaye artırım ve genel kurul toplantı dönemlerinde bilgi alma amaçlı sorulan sorular daha da çoğalmaktadır.

31 Aralık 2006 tarihinde sona eren faaliyet dönemine ait e-posta ve yazılı olarak Garanti'nin faaliyet raporları, sahibi oldukları hisse senetlerinin durumları ve vefat eden hissedarların varislerinin yaptığı başvurular doğrultusunda hisse senetlerinin paylaşılma işlemleri vb. gibi konularda ortalama 110 adet yazılı başvuru yapılmış ve konularla ilgili yanıtlar muhataplarına yazılı olarak verilmiştir.

Yatırımcı İlişkileri Servisi'nde, telefon ve e-posta yoluyla gelen aylık ortalama 300'e yakın soru ve ayrıca aylık ortalama 40'ın üzerinde mevcut veya potansiyel yatırımcı ve banka analistleriyle birebir ve/veya grup toplantıları düzenlenerek Garanti hakkında sorulan tüm sorular yanıtlanmaktadır.

Garanti'nin Türkçe ve İngilizce dillerinde hazırlanmış iki ayrı yatırımcı ilişkileri internet sitesi bulunmaktadır.

- Türkçe yatırımcı ilişkileri sitesine http://www.garanti.com.tr/yatirimci_iliskileri/
- İngilizce yatırımcı ilişkileri sitesine http://www.garantibank.com/investor_relations/

adreslerinden ulaşılabilmektedir.

Adı geçen bu sitelerde; hisse senedi bilgileri, tanıtım amaçlı kurumsal bilgiler, dönemsel olarak yayınlanan mali tabloları ve faaliyet raporları, kurumsal yönetim ile ilgili bilgiler, sosyal sorumluluk projeleri, Banka'yı tanıtan elektronik sunumlar ve Banka'da meydana gelen gelişmelere ait duyurular yer almaktadır.

Dönem içindeki pay sahipliği haklarındaki değişikliklerle ilgili özel durum açıklamaları İMKB'ye yapılmaktadır. Özel denetçi atanması bireysel bir hak olarak Banka'nın Ana Sözleşmesi'nde düzenlenmemiş olup, bu döneme kadar Garanti'ye özel denetçi tayini konusunda iletilen bir talep olmamıştır.

4. Genel Kurul Bilgileri

Genel Kurul Toplantısı Yönetim Kurulu tarafından alınan karar doğrultusunda gerçekleşir. Toplantı öncesinde toplantı tarihi, yeri ve gündem maddeleri hakkında bilgiler pay sahiplerine Türkiye Ticaret Sicil Gazetesi ve ulusal gazeteler aracılığıyla duyurulmaktadır. Genel Kurul Toplantısı öncesinde Bilanço, Kâr-Zarar Tabloları ve Faaliyet Raporu hazır edilmek suretiyle toplantı tarihinden 15 gün önce Banka web sitesinde, tüm şubelerinde ve Genel Müdürlük'te pay sahiplerinin incelemesine açık tutulmaktadır.

Genel Kurul Toplantıları'nda gündem maddeleri görüşülerek onaya sunulur. Pay sahipleri gündem maddeleri ile ilgili soru ve görüşlerini yöneltebilir ve önerilerde bulunabilirler. Yönetilen sorular Türk Ticaret Kanunu'nda belirlenmiş usul ve ilkeler çerçevesinde değerlendirilerek yanıtlanır. Öneriler ise Genel Kurul'un onayına sunulur; yeterli nisapla onaylanması halinde öneriler karar haline gelir. Genel Kurul Toplantı tutanakları, İMKB ve Banka web sitelerinde ve Hissedarlar Servisi'nde pay sahiplerinin incelemesi amacıyla hazır bulundurulmaktadır.

Gayrimenkul alım ve satımı, kiralanması gibi önemli nitelikteki kararlar Garanti'nin Ana Sözleşmesi gereği Yönetim Kurulu kararı ile gerçekleşir.

Kanun gereği Garanti'nin ihraç etmiş olduğu hisse senetlerinden 206 adet hamiline hisse senedi hariç diğer tüm hisse senetleri nama yazılıdır. Nama yazılı hisselerin Banka'nın pay defterine kaydı için bir süre öngörülmemiştir.

Genel Kurul Toplantısı'na katılımı kolaylaştırmak amacıyla, genel hükümler çerçevesinde toplantıya davet gazete ilanı yoluyla yapılır. Toplantı sonrası, Genel Kurul Toplantı tutanakları özel durum açıklaması formatında kamuoyuna açıklanmaktadır.

5. Oy Hakları ve Azınlık Hakları

Garanti'de oy hakkında imtiyaz bulunmamaktadır.

Banka'nın hakim hissedarının kontrolündeki şirketler Genel Kurul Toplantısı'nda oy kullanmaktadır. Azınlık payları yönetimde temsil edilmemektedir. Garanti'nin Ana Sözleşmesi'nde birikimli oy kullanımına yer verilmemiştir.

6. Kâr Dağıtım Politikası ve Kâr Dağıtım Zamanı

Banka hisse senetlerinin kâr dağıtımına ilişkin detayları Ana Sözleşme'nin 45. maddesinde açıklanmaktadır.

Banka geçmiş yıllarda kârını sermayeye ekleyerek hissedarlarına bedelsiz hisse senedi olarak da dağıtmıştır. Banka, kâr dağıtımını Ana Sözleşme'nin 45. maddesi uyarınca Yönetim Kurulu kararıyla Genel Kurul'un onayına sunar. Dağıtım kararı Genel Kurul Toplantısı'nda onaylanması halinde yürürlüğe girmekte ve alınan karar aynı gün İMKB'ye bildirilmektedir.

7. Payların Devri

Banka'nın Ana Sözleşmesi'nde pay devrini kısıtlayan herhangi bir hüküm bulunmamaktadır.

Bölüm II - Kamuyu Aydınlatma ve Şeffaflık

8. Şirket Bilgilendirme Politikası

Kurumsal Yönetim İlkeleri II. Bölüm, madde 1.2.2.'de belirtildiği şekilde yayınlanmış bir bilgilendirme politikası bulunmamaktadır. Bununla birlikte, Garanti'nin Yatırımcı İlişkileri Servisi mevzuatla belirlenen konular dışında Banka ve sektör analizinde yardımcı olacağına inanılan bilgileri yatırımcılarla düzenli toplantılar yaparak ve internet sitesindeki ilgili sunum ve özel durum açıklamalarıyla hissedarlarına eşit ve şeffaf şekilde duyurmaktadır.

Doğru ve zamanında bilgi akışını teminen her çeyrek itibarıyla açıklanan mali tablolara ilişkin bir sunum hazırlanmaktadır. Bu sunum internet ve e-posta yoluyla yatırımcılarla paylaşmakta, Yatırımcı İlişkileri Servisi aracı kuruluşlar tarafından düzenlenen yatırımcı toplantılarına katılarak Garanti Bankası'ndaki ve sektördeki gelişmeleri tartışmakta ve ayrıca günlük olarak ilgili her türlü soru ve talebi telefon ve e-posta yoluyla yanıtlamaktadır.

9. Özel Durum Açıklamaları

SPK'nın "Özel Durumların Kamuya Açıklanması Tebliği" çerçevesinde İstanbul Menkul Kıymetler Borsası'na 2006 yılı içinde 66 adet özel durum açıklaması yapılmıştır. Yıl içinde SPK düzenlemeleri uyarınca yapılan özel durum açıklamaları için SPK veya İMKB tarafından ek açıklama istenmemiştir. Garanti tüm özel durum açıklamalarını zamanında yapmıştır.

Bazı özel durum açıklamalarının İngilizce tercüme, ABD'de ihraç edilmiş depo sertifikaları kapsamında ve yabancı yatırımcıları bilgilendirmek amacıyla, Bank of New York'a ve Londra Borsası'na gönderilmektedir.

Kurumsal Yönetim İlkeleri Uyum Raporu

Önemli açıklamalar için Yatırımcı İlişkileri İnternet Sitesi'nde bir bölüm ayrılmıştır. 31 Aralık 2005 tarihinde sona eren dönemde Banka hisse senetlerinin Londra Borsası'nda kote olması durumundan dolayı 15 adet özel durum açıklaması yapılmış, bu özel durumlar yurtiçinde de duyurulmuştur.

10. Şirket İnternet Sitesi ve İçeriği

Garanti'nin Türkçe ve İngilizce dillerinde hazırlanmış iki ayrı internet sitesi bulunmaktadır.

- Türkçe internet sitesine "www.garanti.com.tr" ve
- İngilizce internet sitesine "www.garantibank.com"

adreslerinden ulaşılabilmektedir.

İnternet sitelerinde, Banka hakkında genel bilgiler ile birlikte bankacılık, kredi kartları, yatırım, sigorta, leasing, faktoring, emeklilik, e-ticaret alanlarında sunulan ürün ve hizmetler hakkında detaylı bilgiler yer almakta, ayrıca internet şubesinde bankacılık işlemleri yapma olanağı bulunmaktadır.

Türkçe ve İngilizce olarak hazırlanmış olan internet sitelerinde Yatırımcı İlişkileri Bölümü altında;

- Hisse ile ilgili ayrıntılı bilgiler (listeleme ve kote bilgileri, hisse performansına ilişkin finansal data, sermaye artırımları, temettü oranları, analist raporları, kredi rating'leri, yatırımcılara yönelik "Stockwatch" isimli aylık bültenler, son durum itibarıyla ortaklık ve yönetim yapısı, BDDK ve uluslararası muhasebe standartlarına göre hazırlanmış periyodik mali tablo, rapor ve sunumlar, makroekonomiye ilişkin gelişmeleri içeren rapor ve sunumlar, kurumsal bilgiler, yıllık faaliyet raporları, özel durum açıklamaları, sosyal sorumluluk projeleri, kurumsal yönetim bilgileri ve ödüller) bulunmaktadır.

11. Gerçek Kişi Nihai Hâkim Pay Sahibi/Sahiplerinin Açıklanması

Banka'nın gerçek kişi nihai hâkim pay sahibi/sahiplerine ilişkin olarak dolaylı ve karşılıklı iştirak ilişkilerinden arındırılmak suretiyle kamuya herhangi bir açıklama yapılmamaktadır.

Garanti'nin nihai hâkim hissedarı halen kamuoyunun bilgisi dahilinde olan bir husustur. Ayrıca açıklama yapılmasını gerektirmeyecek kadar kamuoyunda bu hususa ilişkin bilinirlik mevcuttur.

12. İçeriden Öğrenebilecek Durumda Olan Kişilerin Kamuya Duyurulması

Mevcut yasal düzenleme, içeriden öğrenebilecek durumda olan kişilerin her münferit olayda ayrı ayrı belirlenmesini gerektirdiğinden içeriden öğrenebilecek durumda olan kişilerin listesi kamuya duyurulmamaktadır.

Bölüm III - Menfaat Sahipleri

13. Menfaat Sahiplerinin Bilgilendirilmesi

Garanti ile ilgili menfaat sahipleri kendilerini ilgilendiren hususlarda bilgilendirilmektedir. Bilgilendirme ilgili konularda IMKB'ye yapılan özel durum açıklamaları, gazete ilanları, toplantılara katılım, sorulan soruları yanıtlama yoluyla ve Banka'nın internet sitesi aracılığıyla yapılmaktadır.

14. Menfaat Sahiplerinin Yönetime Katılımı

Menfaat sahiplerinin yönetime katılımı konusunda yasal düzenlemelere paralel olarak düzenleme yapılması prensibi benimsenmiştir.

15. İnsan Kaynakları Politikası

Garanti'nin insan kaynağına bakışının temelinde insana yatırım ilkesi yer almaktadır. Tüm gelişmelerin arkasında insan beyni olduğunun bilinciyle genç ve yaratıcı beyinleri sürekli olarak Banka'ya katmak, eğitmek ve geliştirmek, çalışanlara yeteneklerini gösterebilecekleri ortamlar sağlamak, fırsatlar sunmak, başarılarını görmek ve ödüllendirmek tüm sistemin temel yapı taşlarını oluşturmaktadır.

Garanti'nin insan kaynakları politikası; insana önem ve öncelik vermek, sürekli yatırım yapmak; eğitimler için gerekli kaynağı ayırmak; kurum içinden yükselmeye öncelik tanımak, bu amaçla programlar uygulamak, insan kaynakları sistemleri geliştirmek; açık iletişim ortamının öncülüğünü yaparak katılımcılığı sağlamak; adil ve objektif tutum sergilemek ve uluslararası standartlarda uygulamalar geliştirmek şeklinde özetlenebilir.

Bu çerçevede, İnsan Kaynakları Müdürlüğü'nün misyonu, "örgütün iş hedeflerine ulaşma sürecinde etkin insan kaynakları politikaları uygulayarak stratejik bir rol üstlenmek"tir.

İnsan Kaynakları Müdürlüğü bu amaçla Garanti'nin etik değerleri çerçevesinde; Banka iş hedeflerini bilmek, işkollarına ve sahaya yakın olmak, doğru göreve doğru kişiyi yerleştirmek için objektif ölçme ve değerlendirme araç ve yöntemleri uygulamak, banka stratejileri doğrultusunda insan kaynakları uygulamaları geliştirmek, çalışanların motivasyonlarını artırıcı çalışmalar yapmak, çalışanlara kendilerini ifade edebilmeleri için açık iletişim ortamları yaratmak, çalışanlara yetkinlik, bilgi, beceri, gereksinim ve beklentileri doğrultusunda "kariyer danışmanlığı" yapmak ve kişisel gelişim için gerekli eğitimlerin alınmasını sağlamak ilkeleriyle hareket etmektedir.

Çalışanlarla ilişkileri yürütmek amacıyla Banka'da son yedi yıldır faaliyet gösteren ve "Çalışanla İlişkiler ve Kurum İçi İletişim" fonksiyonlarından sorumlu olan bir yapılanma mevcuttur. Banu Parlar, Yönetmen ve Müge Esmersoy, Yetkili sıfatlarıyla bu sorumluluğu yürütmektedirler.

Tüm kurum içi yükselmeler ve görevler arası geçişler için standart kriterler (deneyim, görevde çalışma süresi, performans, yetkinlik değerlendirmesi, sınav, mülakat vb.) oluşturulmuş ve kariyer haritaları kapsamında şeffaf bir yaklaşımla tüm Banka'ya ilan edilmiştir. Garanti'de çalışanlar, seçtikleri kariyer yoluna göre yönlendirilmekte ve desteklenmektedir.

Banka'nın ücret sistemi, göreve göre ücretlendirme temeline dayanır. Benzer işi yapan kişiler benzer ücret almaktadır. Görevler, o görevin gerektirdiği yetkinlikler, taşıdığı risk, yönetilen kişi sayısı gibi objektif kriterlerle puanlanmakta ve ücretlendirilmektedir.

Garanti'nin performans sistemi ise, hedeflere ve bunların gerçekleştirilmesine bağlı olarak çalışanların performansını ölçmektedir. Banka'nın çalışanlarına EVA (Economic Value Added/Ekonomik Katma Değer) finansal başarı metriğine ve Sat Kazan prim sistemine göre başarı primi ödenmektedir. Bu ve benzeri sistematik yaklaşımlar sonucunda, Garanti'nin çalışanlarından ayrımcılık konusunda herhangi bir şikayet gündeme gelmemektedir.

16. Müşteri ve Tedarikçilerle İlişkiler Hakkında Bilgiler

Müşteri Memnuniyeti Müdürlüğü, "Müşteri memnuniyeti kültürünün Banka genelinde yaygınlaşmasını sağlamak, müşteri bağlılığı ve sadakatini en yüksek seviyede tutmak" amacıyla 1 Ocak 2001 tarihinde faaliyetlerine başlamıştır.

Müşteri Memnuniyeti Müdürlüğü, Garanti'nin müşterilerine "Haklı Müşteri Hattı" markası ile hizmet sunmaktadır. Garanti, müşteri memnuniyeti konusunda bağımsız bir birim oluşturan Türkiye'deki ilk ve tek banka olma özelliğini korumaktadır.

Garanti müşterileri her türlü sorun ve şikayetini Haklı Müşteri Hattı'na tüm kanallardan iletebilmektedir.

Telefon	444 0 338
İnternet	http://www.garanti.com.tr/hakli_musteri_hatti/
E-posta	haklimusteri@garanti.com.tr
Mektup	PK 338 AVPİM/İSTANBUL
Faks	(0212) 630 16 68
Şikayet Kutusu	Tüm şube hollerinde

Müşteri mesajları 3mweb programına girilmektedir. Programda mesajların açılış tarihi, geliş şekli, geri dönüş şekli, mesajların grup-kanal-kategori-konuları kaydedilir. Diğer kaydedilen alanlar: Şube-ATM-personel şikayeti ise bunların kod ve adları; çözüm kısmında ise şikayetin haklılığı, memnuniyet sağlanıp sağlanmadığı, sorunun kaynağı, faiz iptali ya da zarar tazmini yapılmış ise tutarları; özür-jest amaçlı hediye gönderilmiş ise adı; öneri ise uygulanabilirliği.

Ayrıca müşterinin demografik ve iletişim bilgileri, verimliliği ve bağlı olduğu şube-portföy bilgilerine müşteri numarası girilerek otomatik olarak ulaşılmaktadır. 3mweb programına girilen tüm bu bilgilere göre Business Objects programından istenen detayda ve on-line rapor alınabilmektedir.

Raporların gruplanması şu mantık uygulanmaktadır: Şikayetlerin en çok hangi konularda yoğunlaştığını ve müşterilerin en çok hangi konularda hassas olduklarını tüm Banka çalışanları ile paylaşmak amacıyla, aylık mesaj adetleri grup-kanal-kategori-konu bazında yayınlanmaktadır.

Özellikle kredi kartı, Çağrı Merkezi, İnternet Şubesi ve personel mesajları konusunda sık tekrarlanan şikayetleri gidermek amacıyla düzeltici önlemler alınması için ilgili birimlere detaylı raporlar sunulmakta ve periyodik toplantılar yapılmaktadır.

Müşterilerin şube ya da personel ile ilgili şikayetlerinin, anında şube müdürleri ile paylaşarak bilgi edinilmesi ve önlem almasına imkan sağlanmaktadır.

Müşteriler bazı durumlarda şikayetlerini Haklı Müşteri Hattı yerine, bazı tüketici internet sitelerine, kamu kurumlarına ya da basına iletmektedirler. İnternet siteleri tarafımızdan günlük olarak taranmakta, basına yansıyan şikayetler Reklam ve Tanıtım Müdürlüğü, kamuya intikal edenler ise Hukuksal Danışmanlık birimi ile koordineli olarak çözüme kavuşturulmaktadır.

Müşteriler, Banka'nın kusur ya da ihmali nedeniyle mağdur olmuş ise, mağduriyet faiz iptali ya da zarar tazmini yoluyla giderilmektedir. Bu konuda, birim müdürlerinin 1.000 YTL'ye kadar yetkisi vardır. Bu yetkiyi aşan tutarlar için Genel Müdür Yardımcısı'nın onayı alınır.

Haklı Müşteri Hattı tüm müşterilerin şikayet ve sorunlarına tek merkezde, kalite standartlarına uygun bir şekilde etkin ve seri çözüm bulmanın dışında, müşteri memnuniyeti kültürünün tüm Banka genelinde yaygınlaşması için de çalışmaktadır.

Bu amaçla;

- Müşterilerden takdir veya teşekkür mesajı alan personel, başarı programı kapsamında ödüllendirilerek teşvik edilmektedir.
- Garanti'nin tüm şubeleri ziyaret edilerek Banka'nın vizyonu, çalışma yöntemi ve çalışanlardan beklentiler anlatılmaktadır.
- Birimin öncülüğünde ve her kesimden Garanti çalışanının katılımı ile Garanti Müşteri Memnuniyeti Anayasası oluşturulmuştur. Müşteri Memnuniyeti Müdürlüğü, Garanti Müşteri Memnuniyeti Anayasası'nın özüne uygun olarak uygulanmasının takipçiliğini yapmaktadır.

17. Sosyal Sorumluluk

Misyonunu bankacılık hizmetleriyle sınırlı tutmayan Garanti, ekonomideki geleneksel rolüne ek olarak, topluma kattığı değeri sürekli ve belirgin bir biçimde artırma ilkesiyle hareket etmektedir. Ticari faaliyetlerinde gözettiği bu unsuru, destek verdiği kültür, sanat, eğitim, spor ve çevre gibi alanlara da yansıtmakta, sponsorluk faaliyetlerinin yanı sıra kendi kurumlarını da oluşturarak desteğinin sürekli olmasını sağlamaktadır.

Garanti, toplumun yaşam kalitesini artırmak ve sürdürülebilir kılmak için, projeleri desteklemenin yanı sıra aktif rol de üstlenmektedir. Bu kapsamda eğitim, spor ve çevre projelerinde yerel yönetimlerle çalışırken, yer aldığı uluslararası kültür sanat projeleriyle Türkiye'nin tanıtımına katkıda bulunmaktadır.

Banka'nın toplumsal paylaşım projeleri ve 31 Aralık 2006 tarihinde sona eren faaliyet döneminde gerçekleştirilen proje ve etkinlikler hakkında detaylı bilgi, yıllık raporun 52. sayfasında yer almaktadır.

Bölüm IV - Yönetim Kurulu

18. Yönetim Kurulu'nun Yapısı, Oluşumu ve Bağımsız Üyeler

Yönetim Kurulu üyeleri içinde icracı üyeler, Ferit Faik Şahenk, Ergun Özen, Süleyman Sözen, Ahmet Kamil Esirtgen, Charles Edward Alexander, Richard Alan Laxer ve Dmitri Lysander Stockton, icracı olmayan üyeler ise Muammer Cüneyt Sezgin ve Des O'Shea'dır. (Yönetim Kurulu Üyesi Des O'Shea, Yönetim Kurulu üyeliğinden istifa ederek ayrılan Daniel Noel O'Conner yerine 02.11.2006 tarihinde atanmıştır.)

Yönetim Kurulu Başkanı Ferit Faik Şahenk, Genel Müdür Ergun Özen'dir.

Yönetim Kurulu'nda Bankacılık Kanunu'ndaki düzenlemelere paralel olarak icrai görevi bulunmayan iki üye bulunmaktadır.

Yönetim Kurulu üyelerinin şirket dışında başka görev veya görevler almasının belirli kurallara bağlanıp bağlanmadığı ve/veya sınırlandırılıp sınırlandırılmadığı hususunda Türk Ticaret Kanunu'na ve ilgili diğer mevzuata uygun düzenlemeler benimsenmiştir.

19. Yönetim Kurulu Üyelerinin Nitelikleri

Garanti'de Yönetim Kurulu üye seçimi, SPK Kurumsal Yönetim İlkeleri IV. Bölümü'nün 3.1.1, 3.1.2 ve 3.1.5 maddelerinde yer alan niteliklerle örtüşüp, Bankalar Kanunu'nun ilgili maddelerine istinaden gerçekleştirilmektedir.

20. Şirketin Misyon ve Vizyonu ile Stratejik Hedefleri

Garanti'nin vizyonu Avrupa'da en iyi banka olmaktır.

Banka'nın misyonu ise, etkinliği, çevikliği ve örgütsel verimliliğiyle müşterilerine, hissedarlarına, çalışanlarına, topluma ve çevreye kattığı değeri sürekli ve belirgin bir biçimde artırmaktır.

Vizyon ve misyonu, Garanti'nin İngilizce ve Türkçe internet sitelerinde kamuoyunun bilgisine sunulmaktadır. Ayrıca gerek Yönetim Kurulu gerekse Garanti'nin üst yönetimi yazılı ve sözlü medya aracılığıyla yaptıkları görüşme, röportaj ve diğer yayınlar ile Banka'nın misyon ve vizyonunu kamuoyuna duyurmaktadırlar.

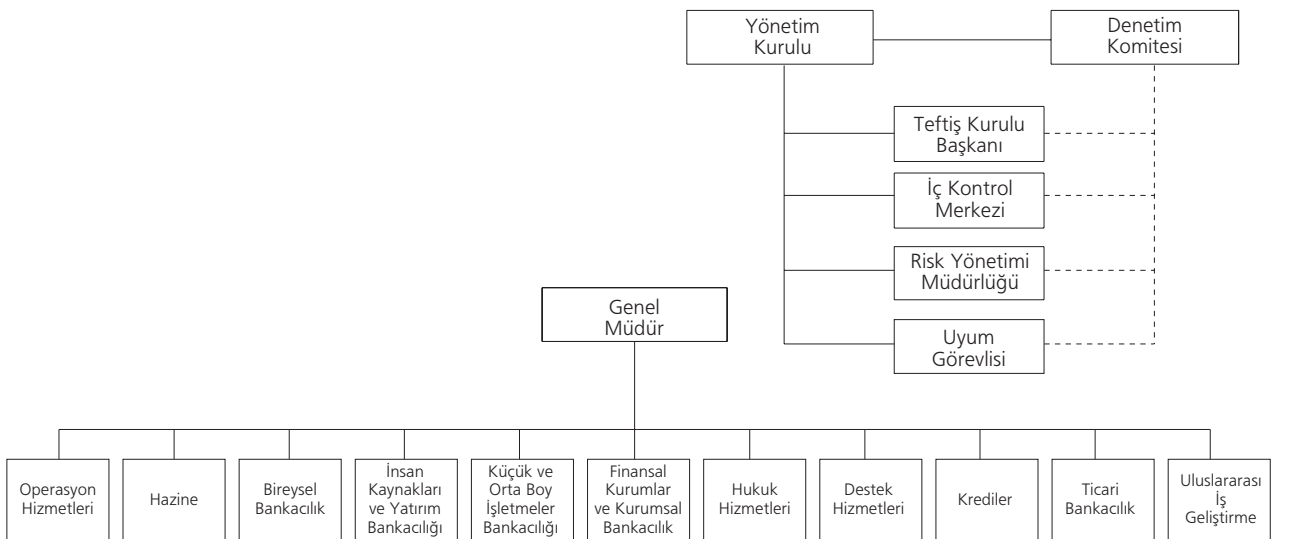
Garanti'nin stratejisi ve stratejisinin temel yapı taşlarına ilişkin bilgi, yıllık raporun 12. ve 13. sayfalarında yer almaktadır.

Söz konusu strateji çerçevesinde Garanti'nin bütçesi, kısa, orta ve uzun vadeli iş planları oluşturulmakta; hedef gerçekleştirme raporları haftalık olarak izlenmekte ve her üç ayda bir Banka üst yönetimi ayrı ayrı şube ve bölge müdürlükleriyle hedef gerçekleştirmelerine ilişkin performans toplantıları düzenlenmektedir. Ayrıca stratejik hedeflere yönelik fiili gerçekleştirmeler, Garanti'nin yönetim bilgilendirme ve raporlama (MIS) altyapısı, sistemler ve ekranlar vasıtasıyla da anlık olarak izlenebilmektedir.

21. Risk Yönetim ve İç Kontrol Mekanizması

İç denetim ve risk yönetim politika ve stratejilerini oluşturmak ve işlerliğini kontrol etmek, nihai olarak Yönetim Kurulu fonksiyonları arasında yer almaktadır. Buna uygun olarak, iç denetim faaliyetlerini yürüten Teftiş Kurulu Başkanlığı, iç kontrol faaliyetlerini yürüten İç Kontrol Merkezi ve risk yönetim faaliyetlerini yürüten Risk Yönetim Müdürlüğü doğrudan Yönetim Kurulu'na bağlı olarak çalışmaktadır. Bu fonksiyonları yerine getiren birimler, erkler ayrılığı prensibine uygun olarak yapılandırılmıştır ve icracı faaliyetlerden bağımsız bir şekilde çalışmakta, raporlamalarını doğrudan Yönetim Kurulu'na yapmaktadırlar.

Mevcut yapılanmanın Banka organizasyonu içerisindeki yeri aşağıdaki gibidir:



Teftiş Kurulu ve İç Kontrol Merkezi bulguları, risk yönetim çıktıları doğrudan Yönetim Kurulu Üyesi'ne raporlanmakta, ayrıca Denetim Komitesi'nde düzenli olarak değerlendirilmekte ve aksiyonlar planlanmaktadır.

Denetim Komitesi

Komite, halihazırda icrai görevi bulunmayan iki adet Yönetim Kurulu üyesinden oluşmaktadır.

Komite Üyeleri

Dr. M. Cüneyt Sezgin (Yönetim Kurulu Üyesi)
Des O'Shea (Yönetim Kurulu Üyesi)

Komite Faaliyetleri

Yönetim Kurulu'nun denetim ve gözetim faaliyetlerini yerine getirmesine yardımcı olmak üzere oluşturulan Denetim Komitesi;

- Banka'nın iç kontrol, risk yönetimi ve iç denetim sistemlerinin etkinliğini ve yeterliliğini, bu sistemler ile muhasebe ve raporlama sistemlerinin ilgili düzenlemeler çerçevesinde işleyişini ve üretilen bilgilerin bütünlüğünü gözetmek,
- Bağımsız denetim kuruluşlarının seçilmesinde gerekli ön değerlendirmeleri yapmak ve seçilen bağımsız denetim kuruluşlarının faaliyetlerini düzenli olarak izlemek,
- Konsolide denetime tâbi kuruluşların iç denetim işlevlerinin konsolide olarak sürdürülmesini ve eşgüdümünü sağlamakla sorumludur.

Bu kapsamda Denetim Komitesi;

- İç kontrole ilişkin düzenlemelere ve Yönetim Kurulu'nca onaylanan Banka içi politika ve uygulama usullerine uyulup uyulmadığını gözetmek ve alınması gerekli görülen önlemler konusunda Yönetim Kurulu'na önerilerde bulunmak,
- İç denetim biriminin iç politikalarla belirlenen yükümlülüklerini yerine getirip getirmediğini gözetmek,
- İç denetim sisteminin Banka'nın mevcut ve planlanan faaliyetlerini ve bu faaliyetlerden kaynaklanan risklerini kapsayıp kapsamadığını gözetmek, Yönetim Kurulu'nun onayıyla yürürlüğe girecek iç denetime ilişkin Banka içi düzenlemeleri incelemek,
- Denetim Komitesi'ne bağlanan iç sistemler kapsamındaki birimlerin yöneticilerinin seçimine yönelik Yönetim Kurulu'na önerilerde bulunmak, Yönetim Kurulu'nun bunları görevden alması sırasında görüş vermek,
- Müfettişlerin görevlerini bağımsız ve tarafsız şekilde yerine getirip getirmediğini izlemek,
- İç denetim planlarını incelemek,
- Müfettişler ve bağımsız denetçiler tarafından tespit edilen hususlar konusunda üst düzey yönetimin ve bunlara bağlı birimlerin aldığı önlemleri izlemek,
- Banka'nın taşıdığı risklerin tespit edilmesi, ölçülmesi, izlenmesi ve kontrol edilmesi için gerekli yöntem, araç ve uygulama usullerinin mevcut olup olmadığını değerlendirmek,
- Banka'nın muhasebe uygulamalarının ilgili mevzuata uygunluğu kapsamında bağımsız denetim kuruluşunun değerlendirmelerini gözden geçirmek ve bağımsız denetimin sonuçlarını değerlendirmek,
- Banka'nın sözleşme imzalayacağı derecelendirme kuruluşları, bağımsız denetim kuruluşları ve değerlendirme kuruluşları ile bunların yönetici ve çalışanlarının Banka ile ilişkili faaliyetlerinde bağımsızlığını ve tahsis edilen kaynakların yeterliliğini değerlendirmek,
- Banka'nın alacağı destek hizmetine ilişkin risk değerlendirmesi yapmak ve destek hizmeti kuruluşunun sağladığı hizmetlerin yeterliliğini izlemek ve
- Banka'nın finansal raporlarının gerçek ve yansıtılması gereken tüm bilgileri kapsayıp kapsamadığını, ilgili mevzuata uygun olarak hazırlanıp hazırlanmadığını gözetmek, tespit edilen hata ve usulsüzlükleri düzeltirmekle görevli ve yetkilidir.

Likidite Riski Yönetimi Komitesi (LRYK)

Komite Üyeleri

Ergun Özen (Genel Müdür ve Yönetim Kurulu Üyesi)
Dr. M. Cüneyt Sezgin (Yönetim Kurulu Üyesi)
Uruz Ersözoğlu (Genel Müdür Yardımcısı)
Metin Kılıç (Birim Müdürü)
Ebru Ogan (Birim Müdürü)

Komite Faaliyetleri

- Banka'nın atıl YP likiditesini belirlemek,
- Periyodik olarak likidite raporu ve erken uyarı sinyallerini takip etmek,
- Banka'nın içinde bulunduğu stres seviyesini belirlemek,
- Likidite krizi durumunda, Banka'nın likiditesini etkileyebilecek iç ve dış verileri izlemek,
- Likidite kriz planı ile paralel aksiyon planının uygulanmasını sağlamak,
- Müşteri güveni, fonlama maliyeti ve önemli likidite artırma stratejilerine ilişkin önlemleri belirlemek ve
- Komite kararlarının uygulanmasını teminen Banka içi iletişim ve koordinasyonu sağlamak.

Diğer Komiteler

Banka'nın ilgili birimleri ile bilgi ve görüş alışverişini sağlayarak risk yönetimi ve iç denetim sistemlerinin Banka içinde yerleşmesini desteklemek üzere piyasa, kredi ve operasyonel risk alt komiteleri tesis edilmiştir.

Piyasa Riski Komitesi, alım-satım işlemlerinden kaynaklanan piyasa riskini, vade uyumsuzluğundan kaynaklanan faiz riskini, likidite riskini ve alım-satım portföyünün risk limit/kullanımlarını izleyerek, piyasa riskine maruz pozisyonlarda meydana gelen değişiklikler konusunda bilgi akışı sağlamaktadır.

Kredi Riski Komitesi, kredi riskini ölçen modelin etkinliğini izleyerek kredi riski ölçüm sonuçlarını değerlendirmekte ve kredi riskine maruz pozisyonda meydana gelen değişiklikler konusunda bilgi akışı sağlamaktadır.

Operasyonel Risk Komitesi ise, operasyonel risklerin kontrolü, yönetimi ve alınacak aksiyonların takibine ilişkin faaliyetleri yürütmektedir.

Kurumsal Yönetim İlkeleri Uyum Raporu

Banka'nın İç Kontrol Sistemi, Yönetim Kurulu'nun, faaliyetlerin mevzuata ve iç düzenlemelere uygun olarak yürütülmesini, muhasebe ve raporlama sisteminin bütünlüğünü, güvenilirliğini ve bilgilerin zamanında elde edilebilirliğini her seviyedeki personeli tarafından uyulacak ve uygulanacak sürekli kontrol faaliyetlerinden ve bunlara ilişkin mekanizmaların bütününden oluşmaktadır.

Teftiş Kurulu Başkanlığı, Bankacılık Kanunu başta olmak üzere yasal düzenlemeler ve Banka yönetmeliklerine uygun biçimde ve günlük faaliyetlerden bağımsız olarak, öncelikle iç kontrol ve risk yönetim sistemlerine yönelik olmak üzere, Banka'nın tüm faaliyet ve birimlerini kapsayacak şekilde sistematik denetimler yapmaktadır. Bu çerçevede, Banka'nın yurtiçi ve yurtdışı şubeleri ile genel müdürlük birimleri ve Garanti'nin konsolidasyona tabi ortaklıklarında denetim çalışmaları gerçekleştirilmektedir.

İç Kontrol Merkezi, Banka içinde sağlıklı bir iç kontrol ortamının oluşturulmasını ve koordinasyonunu, Banka faaliyetlerinin yönetim stratejisi ve politikalarına uygun olarak düzenli, verimli ve etkin bir şekilde mevcut mevzuat ve kurallar çerçevesinde yürütülmesini, hesap ve kayıt düzeninin bütünlüğünü, güvenilirliğini sağlamaktadır. Bu kapsamda, görevlerin fonksiyonel ayrılığı, yetki ve sorumlulukların paylaşımı, mutabakat düzeninin kurulması, süreçlere oto kontrol ve sistemsel kontrollerin yerleştirilmesi ve maruz kalınan risklerin tanımlanması ve izlenmesi yönünde altyapılar oluşturulmaktadır.

Risk Yönetim Sistemi, Yönetim Kurulu'nun, Banka'nın gelecekteki nakit akımlarının ihtiva ettiği risk-getiri yapısını, buna bağlı olarak faaliyetlerin niteliğini ve düzeyini izlemek, kontrol altında tutmak ve gerektiğinde değiştirmek amacıyla uygulamaya koyduğu standart belirleme, bilgilendirme, standartlara uygunluğu tespit etme, karar alma ve uygulama sürecine ilişkin mekanizmaların tümünü oluşturmaktadır. Banka'nın faaliyetlerinden kaynaklanan tüm risklerin bir arada ölçüldüğü ve iştirak risklerinin de dikkate alınarak yönetildiği, mevzuatla uyumlu entegre bir risk yönetimi sistemi kurmak ve bu sisteme dayalı olarak Garanti'nin değerini maksimize edecek optimum risk-getiri-sermaye dengesini kurmaya dönük bir yapıyı Banka genelinde oluşturmak Risk Yönetimi Müdürlüğü'nün fonksiyonlarındandır.

22. Yönetim Kurulu Üyeleri ile Yöneticilerin Yetki ve Sorumlulukları

Garanti Yönetim Kurulu üyeleri ve yöneticilerinin yetki ve sorumluluklarına ait detaylara, Garanti web sitesinde yayınlanmakta olan Banka Ana Sözleşmesi'nin 18. ve 32. maddelerinde açık bir şekilde yer verilmiştir.

23. Yönetim Kurulu'nun Faaliyet Esasları

Yönetim Kurulu toplantı gündemi esas olarak Genel Müdür'ün görüşme talep ettiği hususlar ile Yönetim Kurulu üyelerinden herhangi birinin gündeme ilave edilmesini istediği konulardan oluşmaktadır.

Yönetim Kurulu ayda bir kez toplanmakta, toplantı günleri yılbaşında bütün üyelere sirküle edilmektedir.

Yönetim Kurulu üyeleri arasında ve genel müdürlükle iletişimi sağlamak üzere bir sekreteryaya kurulmuş bulunmaktadır.

Yönetim Kurulu üyelerinin Yönetim Kurulu toplantılarında doğal olarak her konuda farklı görüş, açıklama ve bu konuda kararlara şerh düşme olanağı bulunmaktadır.

Garanti Yönetim Kurulu'nda yasal düzenlemelere paralel olarak bağımsız üye bulunmamaktadır.

24. Şirketle Muamele Yapma ve Rekabet Yasağı

Banka Yönetim Kurulu üyelerinin dönem içinde Garanti ile işlem yapmaları ve rekabet yasağının uygulanıp uygulanmaması konularında, Yönetim Kurulu üyelerinin işlem yapmaları ve rekabet etmeleri halinde oluşabilecek çıkar çatışmalarını düzenleyen Türk Ticaret Kanunu'nun 334. ve 335. maddelerine paralel uygulamalar benimsenmiştir.

25. Etik Kurallar

Garanti Yönetim Kurulu tarafından belirlenmiş bir kurumsal yönetim ilkeleri bütünü bulunmamakla birlikte, Banka'nın, kurumsal yönetim ilkeleri ve etik değerlere verdiği önem paralelinde çalışanlarının davranışlarını ve iş ilişkilerini düzenlemek amacıyla İnsan Kaynakları Müdürlüğü tarafından belirlenmiş bir Etik İlkeler El Kitabı ve bu konuda yayınlanmış bir duyuru bulunmaktadır.

Etik İlkeler El Kitabı'nda Banka kaynakları, ilişkiler, risk, fırsat eşitliği ve sorumluluklar ile cinsel taciz konularında etik ilkelere yer verilmekte, etik ilkelere uygun çalışma ortamının yaratılmasında yöneticilerin sorumlulukları belirtilmekte ve etik ilkelere aykırı davranışlarda Banka Disiplin Kurulu'nun yetkili olduğu cezalar açıklanmaktadır. Kitapta yer verilen etik ilkelere aykırı davranışlar, yasalara, topluma ve Garanti'nin değer yargılarına ters düşen, çalışanların ve müşterilerin haklarını ihlal eden, Banka'nın operasyon maliyetini yükseltip, verimliliği düşüren tüm faaliyetleri kapsamaktadır.

Garanti'nin inancı; toplam kalite anlayışının, ancak doğruluk, dürüstlük ve saygı temeline dayalı insan kaynakları politikasının, çalışma prensiplerinin ve etik ilkelerin ödünsüz uygulanmasıyla gerçekleşecektir. Etik İlkeler El Kitabı'na ek olarak, vazgeçilmez değerler gerek tüm çalışanlara açık intranet sitesinde gerekse kamuoyuna açık internet sitesinde duyurulmaktadır. Ayrıca Garanti, müşteri odaklılık felsefesi paralelinde ilke ve değerlerini Müşteri Memnuniyeti Anayasası kitapçığı altında toplayarak tüm çalışanlarının ve müşterilerinin bilgisine sunmuştur.

26. Yönetim Kurulu'nda Oluşturulan Komitelerin Sayı, Yapı ve Bağımsızlığı

Garanti, kurumsal yönetim prensiplerine verdiği önemin bir sonucu olarak, oluşturulmasına ilişkin herhangi bir yasal düzenleme olmadığı dönemde, Yönetim Kurulu'nun denetim ve gözetim faaliyetlerini yerine getirmesine yardımcı olmak, Banka ve yatırımcıların çıkarlarını daha etkin bir şekilde korumak amacıyla Denetim Komitesi'ni oluşturmuştur.

Komite, nihai ve birinci derece sorumluluk Yönetim Kurulu'nda olmak üzere 2001 yılından itibaren etkin bir şekilde çalışmaktadır. Komite'nin görev ve sorumluluklarının Bankacılık Kanunu ve bu konudaki yönetmeliklerle tam olarak uyumlu hale getirilmesine yönelik çalışmalar tamamlanmıştır.

Denetim Komitesi'nin kuruluş ve işleyişi ile ilgili detaylı bilgiye bu raporun 21. maddesinde yer verilmektedir.

27. Yönetim Kurulu'na Sağlanan Mali Haklar

Yönetim Kurulu üyelerine huzur hakkı verilir. Huzur hakkı bedeli Genel Kurul Toplantısı'nda belirlenmektedir.

Banka'nın herhangi bir Yönetim Kurulu üyesine ve yöneticilerine borç, kredi ve şahsi kredi adı altında kredi ve lehine kefalet gibi teminatlar verilmemiştir.

Bölüm III
KONSOLİDE
OLMAYAN
FİNANSAL
BİLGİLER VE
RISK YÖNETİMİNE
İLİŞKİN
DEĞERLENDİRMELER



**Akis Bağımsız Denetim ve Serbest
Muhasebeci Mali Müşavirlik A.Ş.**

Yapı Kredi Plaza C Blok Kat 17
Büyükdere Caddesi
Levent 34330 İstanbul

Telephone +90 (212) 317 74 00
Fax +90 (212) 317 73 00
Internet www.kpmg.com.tr

BAĞIMSIZ DENETİM RAPORU

Türkiye Garanti Bankası Anonim Şirketi Yönetim Kurulu'na:

Türkiye Garanti Bankası Anonim Şirketi'nin ("Banka") 31 Aralık 2006 tarihi itibarıyla hazırlanan konsolide olmayan bilançosu ile aynı tarihte sona eren hesap dönemine ait gelir tablosu, nakit akım tablosu, özkaynak değişim tablosu ve önemli muhasebe politikaları ile diğer açıklayıcı notlarının bir özetini denetlemekle görevlendirilmiş bulunuyoruz.

Banka Yönetim Kurulunun Sorumluluğuna İlişkin Açıklama:

Banka Yönetim Kurulu, rapor konusu finansal tabloların 1 Kasım 2006 tarih ve 26333 sayılı Resmi Gazete'de yayımlanan Bankaların Muhasebe Uygulamalarına ve Belgelerin Saklanması İlişkin Usul ve Esaslar Hakkında Yönetmelik ve Türkiye Muhasebe Standartları ile Türkiye Finansal Raporlama Standartlarına ve Bankacılık Düzenleme ve Denetleme Kurulu (BDDK) tarafından muhasebe ve finansal raporlama esaslarına ilişkin yayımlanan diğer yönetmelik, açıklama ve genelgelere uygun olarak ve hata ya da suistimal dolayısıyla önemlilik arzeden ölçüde yanlış bilgi içermeyecek şekilde hazırlanmasını ve sunulmasını sağlayacak bir iç kontrol sistemi oluşturulması, uygun muhasebe politikalarının seçilmesi ve uygulanmasından sorumludur.

Yetkili Denetim Kuruluşunun Sorumluluğuna İlişkin Açıklama:

Bağımsız denetimi yapan kuruluş olarak üzerimize düşen sorumluluk, denetlenen finansal tablolar üzerinde görüş bildirmektir. Finansal tabloların önemlilik arzedecek ölçüde bir hata içermediğine ilişkin makul güvence sağlayacak şekilde bağımsız denetim planlanmış ve gerçekleştirilmiştir. Bağımsız denetimde; finansal tablolarda yer alan tutarlar ve finansal tablo açıklama ve dipnotları hakkında denetim kanıtı toplamaya yönelik denetim teknikleri uygulanmış; bu tekniklerin seçimi mesleki kanaatimize göre yapılmış, ancak, duruma uygun denetim teknikleri, finansal tabloların hazırlanması ve sunumu sürecindeki iç kontrollerin etkinliği dikkate alınarak ve uygulanan muhasebe politikalarının uygunluğu değerlendirilerek belirlenmiştir. Aşağıda belirtilen bağımsız denetim görüşünün oluşturulması için yeterli ve uygun denetim kanıtı sağlanmıştır.

Bağımsız Denetçi Görüşü:

Görüşümüze göre, ilişikteki finansal tablolar, bütün önemli taraflarıyla, Türkiye Garanti Bankası AŞ'nin 31 Aralık 2006 tarihi itibarıyla mali durumunu ve aynı tarihte sona eren hesap dönemine ait faaliyet sonuçları ile nakit akımlarını 5411 sayılı Bankacılık Kanununun 37'nci maddesi gereğince yürürlükte bulunan düzenlemelerde belirlenen muhasebe ilke ve standartlarına ve BDDK tarafından muhasebe ve finansal raporlama esaslarına ilişkin yayımlanan diğer yönetmelik, açıklama ve genelgelere uygun olarak doğru bir biçimde yansıtmaktadır.

İstanbul,
21 Şubat 2007


Akis Bağımsız Denetim ve Serbest
Muhasebeci Mali Müşavirlik
Anonim Şirketi

Murat ALSAN
Sorumlu Ortak, Başdenetçi


Türkiye Garanti Bankası Anonim Şirketi Hissedarlar Olağan Genel Kurulu'na

Türkiye Garanti Bankası Anonim Şirketi'nin 2006 takvim yılı işlem ve hesapları, 5411 sayılı Bankacılık Kanunu, Türk Ticaret Kanunu, Sermaye Piyasası Kanunu, genel kabul görmüş muhasebe kuralları, ilgili mevzuat ve Banka'nın Ana Sözleşme hükümleri göz önünde bulundurularak tarafımızca denetlenmiş ve Banka'nın Bilanço Kâr ve Zarar Hesapları'nın muhasebe kayıtlarına ve kayıtların da ilgili belgelere uygunluğu belirlenmiştir. Bu sonuçlara göre Yönetim Kurulu'nca görüşlerinize sunulan 2006 yılı Bilanço ile Kâr ve Zarar Hesapları'nın onaylanmasını önerir, ayrıca net kâr tutarının Yönetim Kurulu tarafından önerilen esaslar çerçevesinde tahsisi hususundaki mutabakatımızı arz ederiz.

Saygılarımızla,



Murat İNAN
Denetçi



Altan Reha GÖKSU
Denetçi

Türkiye Garanti Bankası A.Ş.'nin 31 Aralık 2006 Tarihi İtibarıyla Hazırlanan Yıl Sonu Konsolide Olmayan Finansal Raporu

Levent Nispetiye Mah. Aydar Cad.
No: 2 Beşiktaş 34340 İstanbul
Telefon: (212) 318 1818
Faks: (212) 216 6422
www.garanti.com.tr
investorrelations@garanti.com.tr

Bankacılık Düzenleme ve Denetleme Kurumu tarafından düzenlenen Bankalarca Kamuya Açıklanacak Finansal Tablolar ile Bunlara İlişkin Açıklama ve Dipnotlar Hakkında Tebliğe göre hazırlanan yıl sonu konsolide olmayan finansal raporu, aşağıda yer alan bölümlerden oluşmaktadır:

1. Banka Hakkında Genel Bilgiler
2. Bankanın Konsolide Olmayan Finansal Tabloları
3. İlgili Dönemde Uygulanan Muhasebe Politikalarına İlişkin Açıklamalar
4. Bankanın Mali Bünyesine İlişkin Bilgiler
5. Konsolide Olmayan Finansal Tablolara İlişkin Açıklama ve Dipnotlar
6. Diğer Açıklama ve Dipnotlar
7. Bağımsız Denetim Raporu

Bu raporda yer alan konsolide olmayan finansal tablolar ile bunlara ilişkin açıklama ve dipnotlar, Bankaların Muhasebe Uygulamalarına ve Belgelerin Saklanması İlişkin Usul ve Esaslar Hakkında Yönetmelik, Türkiye Muhasebe Standartları, Türkiye Finansal Raporlama Standartları, bunlara ilişkin ek ve yorumlar ile Bankamız kayıtlarına uygun olarak, aksi belirtilmediği müddetçe **bin Yeni Türk Lirası** cinsinden hazırlanmış olup, bağımsız denetime tabi tutulmuş ve ilişikte sunulmuştur.

Ferit F. Şahenk
Yönetim Kurulu
Başkanı

M. Cüneyt Sezgin
Denetim Komitesi
Üyesi

Des O'Shea
Denetim Komitesi
Üyesi

S. Ergun Özen
Genel Müdür

Aydın Şenel
Genel Müdür
Yardımcısı

Mustafa Keleş
Muhasebe
Müdürü (Y)

Bu finansal rapor ile ilgili olarak soruların iletilebileceği yetkili personele ilişkin bilgiler:

Ad-Soyad/Unvan: Handan SAYGIN/Kurumsal Strateji İş Geliştirme ve Yatırımcı İlişkileri Müdürü
Tel : (0212) 318 23 50
Faks : (0212) 216 59 02

BİRİNCİ BÖLÜM

Genel Bilgiler

Sayfa No:

I.	Banka'nın kuruluş tarihi, başlangıç statüsü, anılan statüde meydana gelen değişiklikleri ihtiva eden Banka'nın tarihçesi	98
II.	Banka'nın sermaye yapısı, yönetim ve denetimi doğrudan veya dolaylı olarak tek başına veya birlikte elinde bulunduran ortakları, varsa bu hususlarda yıl içindeki değişiklikler ile dahil olduğu gruba ilişkin açıklama	98
III.	Banka'nın yönetim kurulu başkan ve üyeleri, denetim kurulu üyeleri ile genel müdür ve yardımcılarının nitelikleri, varsa bunlarda meydana gelen değişiklikler ile Banka'da sahip oldukları paylara ilişkin açıklama	98
IV.	Banka'da nitelikli pay sahibi olan kişi ve kuruluşlara ilişkin açıklamalar	99
V.	Banka'nın hizmet türü ve faaliyet alanlarını içeren özet bilgi	99

İKİNCİ BÖLÜM

Konsolide Olmayan Finansal Tablolar

I.	Bilançolar - Aktif kalemler	100
II.	Bilançolar - Pasif kalemler	101
III.	Nazım hesaplar tablosu	102
IV.	Gelir tablosu	103
V.	Özkaynak değişim tablosu	104
VI.	Nakit akış tablosu	105
VII.	Kâr dağıtım tablosu	106

ÜÇÜNCÜ BÖLÜM

Muhasebe Politikaları

I.	Sunum esaslarına ilişkin açıklamalar	107
II.	Finansal araçların kullanım stratejisi ve yabancı para cinsinden işlemlere ilişkin açıklamalar	107
III.	Vadeli işlem ve opsiyon sözleşmeleri ile türev ürünlere ilişkin açıklamalar	107
IV.	Faiz gelir ve giderine ilişkin açıklamalar	108
V.	Ücret ve komisyon gelir ve giderlerine ilişkin açıklamalar	108
VI.	Finansal varlıklara ilişkin açıklama ve dipnotlar	108
VII.	Finansal varlıklarda değer düşüklüğüne ilişkin açıklamalar	109
VIII.	Finansal araçların netleştirilmesine ilişkin açıklamalar	109
IX.	Satış ve geri alış anlaşmaları ve menkul değerlerin ödünç verilmesi işlemlerine ilişkin açıklamalar	109
X.	Satış amaçlı duran varlıklar ve durdurulan faaliyetlere ilişkin açıklamalar	109
XI.	Şerefiye ve diğer maddi olmayan duran varlıklara ilişkin açıklamalar	109
XII.	Maddi duran varlıklara ilişkin açıklamalar	110
XIII.	Kiralama işlemlerine ilişkin açıklamalar	110
XIV.	Karşılıklar ve koşullu yükümlülüklerle ilişkin açıklamalar	110
XV.	Çalışanların haklarına ilişkin yükümlülüklerle ilişkin açıklamalar	110
XVI.	Vergi uygulamalarına ilişkin açıklamalar	111
XVII.	Borçlanmalara ilişkin ilave açıklamalar	112
XVIII.	Hisse senetleri ve ihracına ilişkin açıklamalar	112
XIX.	Aval ve kabullere ilişkin açıklamalar	112
XX.	Devlet teşviklerine ilişkin açıklama ve dipnotlar	112
XXI.	Raporlamanın bölümlenmeye göre yapılmasına ilişkin açıklamalar	112
XXII.	Diğer hususlara ilişkin açıklamalar	113

DÖRDÜNCÜ BÖLÜM

Mali Bünyeye İlişkin Bilgiler

I.	Sermaye yeterliliği standart oranına ilişkin açıklamalar	114
II.	Kredi riskine ilişkin açıklamalar	116
III.	Piyasa riskine ilişkin açıklamalar	117
IV.	Operasyonel riske ilişkin açıklamalar	118
V.	Kur riskine ilişkin açıklamalar	118
VI.	Faiz oranı riskine ilişkin açıklamalar	119
VII.	Likidite riskine ilişkin açıklamalar	122
VIII.	Finansal varlık ve borçların gerçeğe uygun değeri ile gösterilmesine ilişkin açıklamalar	122
IX.	Başkalarının nam ve hesabına yapılan işlemler, inanca dayalı işlemlere ilişkin açıklamalar	123

BEŞİNCİ BÖLÜM

Konsolide Olmayan Finansal Tablolara İlişkin Açıklama ve Dipnotlar

I.	Bilançonun aktif hesaplarına ilişkin açıklama ve dipnotlar	123
II.	Bilançonun pasif hesaplarına ilişkin açıklama ve dipnotlar	135
III.	Nazım hesaplara ilişkin açıklama ve dipnotlar	140
IV.	Gelir tablosuna ilişkin açıklama ve dipnotlar	142
V.	Özkaynak değişim tablosuna ilişkin açıklama ve dipnotlar	145
VI.	Nakit akış tablosuna ilişkin açıklama ve dipnotlar	147
VII.	Banka'nın dahil olduğu risk grubuna ilişkin açıklamalar	148
VIII.	Bilanço sonrası hususlar	149
IX.	Banka'nın yurtiçi, yurtdışı, kıyı bankacılığı bölgelerindeki şube veya iştirakler ile yurtdışı temsilciliklerine ilişkin açıklamalar	149

ALTINCI BÖLÜM

Diğer Açıklamalar

I.	Banka'nın faaliyetlerine ilişkin diğer açıklamalar	150
----	--	-----

YEDİNCİ BÖLÜM

Bağımsız Denetim Raporu

I.	Bağımsız denetim raporuna ilişkin olarak açıklanması gereken hususlar	150
----	---	-----

31.12.2006 Tarihli Konsolide Olmayan Finansal Tablolara İlişkin Dipnotlar

Türkiye Garanti Bankası A.Ş.

31 Aralık 2006 Tarihi İtibarıyla Hazırlanan Yıl Sonu Konsolide Olmayan Finansal Raporu
(Para birimi: Bin Yeni Türk Lirası olarak ifade edilmiştir.)

1 Genel bilgiler

1.1 Banka'nın kuruluş tarihi, başlangıç statüsü, anılan statüde meydana gelen değişiklikleri ihtiva eden Banka'nın tarihçesi

Türkiye Garanti Bankası Anonim Şirketi'nin ("Banka") kurulmasına 11 Nisan 1946 tarih ve 3/4010 sayılı Bakanlar Kurulu kararıyla izin verilmiş ve "Ana Sözleşme" 25 Nisan 1946 tarihli Resmi Gazete'de yayımlanmıştır. Genel Müdürlüğü İstanbul'da yerleşik olan Banka yurtiçinde 478, yurtdışında 5 şubesi ve 4 temsilciliği ile hizmet vermektedir.

1.2 Banka'nın sermaye yapısı, yönetim ve denetimini doğrudan veya dolaylı olarak tek başına veya birlikte elinde bulunduran ortakları, varsa bu hususlarda yıl içindeki değişiklikler ile dahil olduğu gruba ilişkin açıklama

31 Aralık 2006 tarihi itibarıyla Banka'nın %25,87 hissesine sahip olan Doğu Holding AŞ çatısı altında bulunan şirketler topluluğu Doğu Grubu olarak tanımlanmıştır. Doğu Holding AŞ detayı 1,4 nolu notta verildiği üzere Banka'nın çıkarılmış sermayesinin %25,5'ine tekabül eden toplam 53.550.000.000 adet Banka hissesini General Electric ("GE") grubuna dahil "GE Araştırma ve Müşavirlik Limited Şti."ne 22 Aralık 2005 tarihinde satmış, ilgili satış işlemi ile birlikte GE Banka yönetiminde ortak söz sahibi olmuştur.

Doğu Grubu

1951 yılında inşaat ve taahhüt alanında faaliyet göstermek amacıyla kurulan Doğu Grubu, bugün 17.900'den fazla çalışanıyla, inşaat sektörü yanında finansal hizmetler, otomotiv, medya, turizm ve hizmet sektörlerinde faaliyet göstermektedir.

Doğu Grubu, uluslararası şirketler ile yapmış olduğu distribütörlük, yönetim veya franchise anlaşmaları veya ortaklıklar sonucu Volkswagen, Audi, Bentley, Porsche, Seat, Scania, ITT Sheraton, Hyatt Regency, Jeeves, Armani, Gucci ve CNBC gibi tanınmış markaların Türkiye'deki yetkilisi olarak faaliyetlerini sürdürmektedir.

Inşaat sektöründe; Araklı-Iyidere ve Sinop-Boyabat otoyol projeleri, Kadıköy-Kartal ve Otogar-Bağcılar metro projeleri, Yusufeli ve Artvin barajları, Ukrayna Dinyeper Köprüsü Doğu Grubu'nun devam eden önemli projeleri arasında yer almaktadır.

Doğu Grubu, yurtiçinde yap-işlet-devret modeliyle ihale edilmiş olan Dalaman, Didim, Turgutreis, Bodrum, Antalya gibi beş marinaya ve güney sahillerinde yer alan Sheraton Voyager, Club Aldiana ve Paradise Side Apart Otel gibi turizm yatırımlarına sahiptir.

Doğu Grubu'nun finans sektöründeki yatırımları ise; Türkiye Garanti Bankası AŞ, Garanti Bank International NV, Garanti Bank Moscow, Garanti Finansal Kiralama AŞ, Garanti Yatırım Menkul Kıymetler AŞ, Garanti Portföy Yönetimi AŞ, Garanti Sigorta AŞ, Garanti Emeklilik ve Hayat AŞ, Garanti Faktoring Hizmetleri AŞ, Garanti Ödeme Sistemleri AŞ, Garanti Gayrimenkul Yatırım Ortaklığı AŞ ve Volkswagen Doğu Tüketici Finansmanı AŞ'dir.

General Electric Grubu

GE, uçak motoru ve enerji üretimi ile su ve güvenlik teknolojilerinden tıbbi sistemlere, kurumsal - bireysel finansman hizmetlerinden medya hizmetlerine dek pek çok alanda hizmet veren bir teknoloji, medya ve finansal hizmetler şirkettir.

GE, her biri kendi birimleriyle hizmet veren altı temel işkolu vasıtasıyla, 100'den fazla ülkede faaliyet göstermekte, dünya çapında 300 binden fazla çalışanı istihdam etmektedir. Bu altı işkolu şöyle sıralanmaktadır:

GE Tüketici Finansmanı GE Ticari Finansman GE Sağlık GE Endüstriyel GE Alt Yapı NBC Universal

GE'nin altı temel işkolundan biri olan GE Tüketici Finansmanı, 41 ülkede, tüketicilere, perakendecilere ve otomobil bayilerine kredi temin etmektedir. GE Tüketici Finansmanı, dünya çapında, başta mağaza kredi kartları, tüketici kredileri, banka kartları, otomobil kredisi ve leasing, mortgage, kurumsal seyahat ve harcama kartları, borç konsolidasyonu, ipoteğe dayalı konut kredisi ve kredi sigortası olmak üzere, pek çok finansal ürünü müşterilerinin hizmetine sunmaktadır.

1.3 Banka'nın Yönetim Kurulu Başkan ve üyeleri, Denetim Komitesi üyeleri ile Genel Müdür ve yardımcılarının nitelikleri, varsa bunlarda meydana gelen değişiklikler ile bankada sahip oldukları paylara ilişkin açıklamalar

Yönetim Kurulu Başkanı ve Üyeleri:

Adı Soyadı	Görevi	Göreve Atanma Tarihi	Öğrenim Durumu	Bankacılık ve İşletmecilik Dallarında İş Tecrübesi
Ferit Faik Şahenk	Yönetim Kurulu Başkanı	18.04.2001	Lisans	16 yıl
Süleyman Sözen	Yönetim Kurulu Başkan Vekili	08.07.2003	Lisans	24 yıl
Muammer Cüneyt Sezgin	Yönetim Kurulu Üyesi - Denetim Komitesi Üyesi	30.06.2004	Doktora	21 yıl
Dr. Ahmet Kamil Esirtgen	Yönetim Kurulu Üyesi	19.03.1992	Doktora	32 yıl
Richard Alan Laxer	Yönetim Kurulu Üyesi	22.12.2005	Lisans	23 yıl
Des O'Shea	Yönetim Kurulu Üyesi - Denetim Komitesi Üyesi	02.11.2006	Yüksek Lisans	29 yıl
Charles Edward Alexander	Yönetim Kurulu Üyesi	22.12.2005	Lisans	26 yıl
Dimitri Lysander Stockton	Yönetim Kurulu Üyesi	22.12.2005	Lisans	15 yıl
Sait Ergun Özen	Yönetim Kurulu Üyesi ve Genel Müdür	14.05.2003	Lisans	19 yıl

Banka'nın Yönetim Kurulu görevinden ayrılan Daniel Noel O'Connor'ın yerine 2 Kasım 2006 tarihi itibarıyla kalan süreyi tamamlamak ve Genel Kurul toplantısında onaya sunulmak üzere GE Araştırma ve Müşavirlik Limited Şirketi'ni temsilen Des O'Shea seçilmiştir.

Banka'nın 21 Şubat 2007 tarihli Yönetim Kurulu toplantısında Yönetim Kurulu üyeliğinden ayrılan Richard Alan Laxer'in yerine Olivier B.R.V. Piani'nin atanmasına karar verilmiştir.

Türkiye Garanti Bankası A.Ş.
31 Aralık 2006 Tarihi İtibarıyla Hazırlanan Yıl Sonu Konsolide Olmayan Finansal Raporu
(Para birimi: Bin Yeni Türk Lirası olarak ifade edilmiştir.)

Genel Müdür ve Yardımcıları:

Adı Soyadı	Görevi	Göreve Atanma Tarihi	Öğrenim Durumu	Bankacılık ve İşletmecilik Dallarında İş Tecrübesi
Sait Ergun Özen	Genel Müdür	01.04.2000	Lisans	19 yıl
Adnan Memiş	GMY-Destek Hizmetleri	03.06.1991	Lisans	28 yıl
Ali Fuat Erbil	GMY-Bireysel Bankacılık	30.04.1999	Doktora	14 yıl
Ali Temel	GMY-Krediler	21.10.1999	Lisans	16 yıl
Gökhan Erun	GMY-İnsan Kaynakları & Yatırım Bankacılığı	18.08.2005	Yüksek Lisans	12 yıl
Faruk Nafiz Karadere	GMY-KOBİ Bankacılığı	01.05.1999	Lisans	24 yıl
Halil Hüsnü Erel	GMY-Operasyon Hizmetleri	16.06.1997	Lisans	21 yıl
Uruz Ersözöçlü	GMY-Hazine	03.04.2006	Lisans	15 yıl
Tolga Egemen	GMY-Finansal Kurumlar & Kurumsal Bankacılık	21.09.2000	Lisans	14 yıl
Turgay Gönensin	GMY-Ticari Bankacılık	15.12.2001	Lisans	21 yıl
Aydın Şenel	GMY-Genel Muhasebe & Finansal Raporlama	02.03.2006	Lisans	25 yıl
Zekeriya Öztürk	GMY-Uluslararası İş Geliştirme	02.03.2006	Yüksek Lisans	11 yıl

Yukarıda belirtilen kişilerin Banka hisselerinin halka açık olmayan kısmı içerisinde payı yoktur.

1.4 Banka'da nitelikli pay sahibi olan kişi ve kuruluşlara ilişkin açıklamalar

Adı Soyad / Ticaret Unvanı	Pay Tutarları	Pay Oranları	Ödenmiş Paylar	Ödenmemiş Paylar
Doğuş Holding AŞ	462.250	%22,0119	462.250	-
GE Araştırma ve Müşavirlik Ltd. Şti.	535.506	%25,5003	535.506	-

2004 ve 2005 yılları içerisinde Doğuş Holding AŞ sahibi olduğu Banka hisseleri üzerinde alım opsiyonu verilmesi hususunda yurtdışında yerleşik bir yatırımcıyla iki ayrı opsiyon anlaşması imzalamıştır. İlgili Menkul Kıymet Ödünç Sözleşmeleri çerçevesinde yatırımcı, Banka sermayesinin %11,50'sine tekabül eden beheri 1 Ykr'den toplam 24.161.797.524 adet hisse senedini anlaşma süresi içinde satış dahil her türlü tasarrufta bulunabilecek şekilde tüm mülkiyet haklarıyla teslim almıştır.

Banka'nın çıkarılmış sermayesinin % 25,5'ine tekabül eden toplam 535.500 YTL nominal değerli hisse senetleri ile Banka tarafından çıkarılmış kurucu hisselerinden 182 adedinin GE Capital Corporation'ın Türkiye'de kurulu iştiraki olan GE Araştırma ve Müşavirlik Limited Şti.'ne satışı 22 Aralık 2005 tarihinde tamamlanmıştır. Bu çerçevede, Sermaye Piyasası Kurulu'nun Seri: IV, No: 8 sayılı Halka Açık Anonim Ortaklıklar Genel Kurullarında Vekâleten Oy Kullanılmasına ve Çağrı Yoluyla Vekâlet veya Hisse Senedi Toplanmasına İlişkin Esaslar Tebliği'nin 17. maddesi uyarınca bakiye 1.564.500 YTL nominal değerli hisse senedi için 27 Mart 2006 tarihinde başlamak üzere birim hisse değeri 3,90 YTL'den yatırımcılara çağrı yapılmıştır. Çağrı süresi 10 Nisan 2006 tarihinde sona ermiş olup yatırımcılar toplam 1 YTL nominal değerli 6.249.49 adet pay ile çağrıya karşılık vermiştir. İlgili çağrı işlemi sonucunda GE Araştırma ve Müşavirlik Limited Şti.'nin pay tutarı 535.506 YTL'ye yükselmiştir.

Banka'nın Ana Sözleşmesi gereğince 370 adet kurucu hissesi bulunmaktadır. Ana Sözleşme'ye göre %5 oranında yasal yedeklerin ayrılması, sermayenin %5'i oranındaki birinci temettünün dağıtılmasından ve kalan kısmın %5'inin olağanüstü yedek akçeler olarak ayrılmasından sonra dağıtılabılır tutarın %10'u kurucu hisse sahiplerine dağıtılır.

1.5 Banka'nın hizmet türü ve faaliyet alanlarına ilişkin özet bilgi

Banka'nın faaliyet alanları Ana Sözleşme'nin 3. maddesinde aşağıdaki gibi belirtilmiştir;

- Her türlü bankacılık işlemleri,
- Bankacılık Kanunu'nun verdiği imkânlar dahilinde her çeşit teşebbüslere girişmek ve şirket kurmak ve bunların hisse senetlerini satın almak ve satmak,
- Bankacılıkla müteraffik vekâlet, sigorta acenteliği, komisyon ve nakliye işleri yapmak,
- Türkiye Cumhuriyeti ve sair resmi ve hususi kuruluşların çıkartacakları borçlanma tahvilleri ile hazine tahvil ve bonoları ve diğer pay senetleri ve tahvilleri satın almak ve satmak,
- Dış memleketlerle iktisadi münasebetleri geliştirmek,
- Bankacılık Kanunu'na aykırı olmamak şartı ile her türlü iktisadi faaliyetlerde bulunmak.

Bu maddede yazılı işlemler sınırlı olmayıp, tadadidir. Bu işlemlerden başka herhangi bir işlem yapılması Banka için faydalı görülürse, buna başlanılması, Yönetim Kurulu'nun önerisi üzerine Genel Kurul tarafından karara bağlanmasına ve Ana Sözleşme'de değişiklik mahiyetinde olan bu kararın Sanayi ve Ticaret Bakanlığı'na onanmasına bağlıdır. Bu suretle tasdik olunan karar Ana Sözleşmeye eklenir.

Banka bir ihtisas bankası olmayıp tüm bankacılık faaliyetlerinde bulunmaktadır. Müşterilere kullandırılan kredilerin en önemli kaynağı mevduattır. Öngörülen verim oranını sağlamak koşuluyla, çeşitli sektörlerde faaliyette bulunan kuruluşlara kredi kullandırılmaktadır.

Öte yandan Banka, teminat mektupları, akreditif kredileri ve kabul kredileri başta olmak üzere çeşitli türde gayrinakdi kredi kullandırılmasına da önem vermektedir.

31.12. 2006 Tarihli Konsolide Olmayan Finansal Tablolar

Türkiye Garanti Bankası Anonim Şirketi
31 Aralık 2006 Tarihi İtibarıyla Bilanço

2 Konsolide Olmayan Finansal Tablolar

AKTİF KALEMLER	Dipnot	Bin Yeni Türk Lirası					
		CARI DÖNEM			ÖNCEKİ DÖNEM		
		31/12/06	31/12/06	31/12/06	31/12/05	31/12/05	31/12/05
		TP	YP	Toplam	TP	YP	Toplam
I. NAKİT DEĞERLER VE MERKEZ BANKASI	5.1.1	1.885.335	3.391.537	5.276.872	1.110.739	2.993.156	4.103.895
II. GERÇEĞE UYGUN D FARKI K/Z'A YANSITILAN FV (Net)	5.1.2	67.621	80.838	148.459	37.868	169.114	206.982
2.1 Alım Satım Amaçlı Finansal Varlıklar		57.403	76.766	134.169	37.462	164.932	202.394
2.1.1 Devlet Borçlanma Senetleri		50.492	75.993	126.485	37.437	164.567	202.004
2.1.2 Sermayede Payı Temsil Eden Menkul Değerler		-	-	-	-	-	-
2.1.3 Diğer Menkul Değerler		6.911	773	7.684	25	365	390
2.2 Gerçeğe Uygun Değer Farkı Kâr/Zarara Yansıtılan O. Sınıflandırılan FV		-	-	-	-	-	-
2.2.1 Devlet Borçlanma Senetleri		-	-	-	-	-	-
2.2.2 Sermayede Payı Temsil Eden Menkul Değerler		-	-	-	-	-	-
2.2.3 Diğer Menkul Değerler		-	-	-	-	-	-
2.3 Alım Satım Amaçlı Türev Finansal Varlıklar		10.218	4.072	14.290	406	4.182	4.588
III. BANKALAR VE DİĞER MALİ KURULUŞLAR	5.1.3	62.480	833.962	896.442	94.258	930.291	1.024.549
IV. PARA PİYASALARINDAN ALACAKLAR		-	-	-	-	-	-
4.1 Bankalararası Para Piyasasından Alacaklar		-	-	-	-	-	-
4.2 İMKB Takasbank Piyasasından Alacaklar		-	-	-	-	-	-
4.3 Ters Repo İşlemlerinden Alacaklar		-	-	-	-	-	-
V. SATILMAYA HAZIR FİNANSAL VARLIKLAR (Net)	5.1.4	5.619.046	4.008.884	9.627.930	5.982.317	2.767.132	8.749.449
5.1 Sermayede Payı Temsil Eden Menkul Değerler		44.648	21.668	66.316	41.500	3.005	44.505
5.2 Devlet Borçlanma Senetleri		5.574.398	3.987.216	9.561.614	5.940.817	2.764.127	8.704.944
5.3 Diğer Menkul Değerler		-	-	-	-	-	-
VI. KREDİLER	5.1.5	15.320.304	12.030.186	27.350.490	9.484.698	7.671.099	17.155.797
6.1 Krediler		15.134.959	12.030.186	27.165.145	9.247.275	7.671.099	16.918.374
6.2 Takipteki Krediler		636.589	-	636.589	714.938	-	714.938
6.3 Özel Karşılıklar (-)		451.244	-	451.244	477.515	-	477.515
VII. FAKTORİNG ALACAKLARI		-	-	-	-	-	-
VIII. VADEYE KADAR ELDE TUTULACAK YATIRIMLAR (Net)	5.1.6	3.802.826	816.021	4.618.847	1.040	2.474.534	2.475.574
8.1 Devlet Borçlanma Senetleri		3.800.874	816.021	4.616.895	-	2.474.534	2.474.534
8.2 Diğer Menkul Değerler		1.952	-	1.952	1.040	-	1.040
IX. İŞTİRAKLER (Net)	5.1.7	1.177	-	1.177	26.234	4.401	30.635
9.1 Mali İştirakler		-	-	-	-	4.401	4.401
9.2 Mali Olmayan İştirakler		1.177	-	1.177	26.234	-	26.234
X. BAĞLI ORTAKLIKLAR (Net)	5.1.8	313.436	290.716	604.152	358.381	252.770	611.151
10.1 Konsolide Edilmeyen Mali Ortaklıklar		305.546	290.716	596.262	350.491	252.770	603.261
10.2 Konsolide Edilmeyen Mali Olmayan Ortaklıklar		7.890	-	7.890	7.890	-	7.890
XI. BİRLİKTE KONTROL EDİLEN ORTAKLIKLAR (Net)	5.1.9	-	-	-	-	-	-
11.1 Mali Ortaklıklar		-	-	-	-	-	-
11.2 Mali Olmayan Ortaklıklar		-	-	-	-	-	-
XII. KİRALAMA İŞLEMLERİNDEN ALACAKLAR (Net)	5.1.10	-	-	-	-	-	-
12.1 Finansal Kiralama Alacakları		-	-	-	-	-	-
12.2 Faaliyet Kiralaması Alacakları		-	-	-	-	-	-
12.3 Diğer		-	-	-	-	-	-
12.4 Kazanılmamış Gelirler (-)		-	-	-	-	-	-
XIII. RİSKTEN KORUNMA AMAÇLI TÜREV FİNANSAL VARLIKLAR	5.1.11	-	4.799	4.799	-	5.300	5.300
13.1 Gerçeğe Uygun Değer Riskinden Korunma Amaçlılar		-	-	-	-	-	-
13.2 Nakit Akış Riskinden Korunma Amaçlılar		-	4.799	4.799	-	5.300	5.300
13.3 Yurtdışındaki Net Yatırım Riskinden Korunma Amaçlılar		-	-	-	-	-	-
XIV. MADDİ DURAN VARLIKLAR (Net)	5.1.12	884.325	1.121	885.446	942.126	754	942.880
XV. MADDİ OLMAYAN DURAN VARLIKLAR (Net)	5.1.13	67.515	203	67.718	55.246	239	55.485
15.1 Şerefiye		-	-	-	-	-	-
15.2 Diğer		67.515	203	67.718	55.246	239	55.485
XVI. VERGİ VARLIĞI	5.1.14	38.188	-	38.188	45.189	-	45.189
16.1 Cari Vergi Varlığı		-	-	-	-	-	-
16.2 Ertelenmiş Vergi Varlığı		38.188	-	38.188	45.189	-	45.189
XVII. SATIŞ AMAÇLI ELDE TUTULAN DURAN VARLIKLAR (Net)	5.1.15	115.154	-	115.154	423.853	-	423.853
XVIII. DİĞER AKTİFLER	5.1.16	542.620	108.619	651.239	530.890	63.833	594.723
AKTİF TOPLAMI		28.720.027	21.566.886	50.286.913	19.092.839	17.332.623	36.425.462

Açıklama ve dipnotlar bu finansal tabloların tamamlayıcı bir unsurudur.

Türkiye Garanti Bankası Anonim Şirketi
31 Aralık 2006 Tarihi İtibarıyla Bilanço

PASİF KALEMLER		Bin Yeni Türk Lirası						
		Dipnot	CARİ DÖNEM			ÖNCEKİ DÖNEM		
			31/12/06		Toplam	31/12/05		Toplam
TP	YP	TP	YP					
I.	MEVDUAT	5.2.1	14.242.516	15.896.521	30.139.037	11.777.612	11.055.758	22.833.370
II.	ALIM SATIM AMAÇLI TÜREV FINANSAL BORÇLAR	5.2.2	219.766	3.136	222.902	29.548	2.331	31.879
III.	ALINAN KREDİLER	5.2.3	510.041	7.380.364	7.890.405	125.631	5.434.524	5.560.155
IV.	PARA PIYASALARINA BORÇLAR		4.256.772	557.121	4.813.893	1.311.166	653.785	1.964.951
4.1	Bankalararası Para Piyasalarından Borçlar		-	-	-	-	-	-
4.2	İMKB Takasbank Piyasasından Borçlar		-	-	-	-	-	-
4.3	Repo İşlemlerinden Sağlanan Fonlar		4.256.772	557.121	4.813.893	1.311.166	653.785	1.964.951
V.	İHRAÇ EDİLEN MENKUL KIYMETLER (Net)		-	-	-	-	-	-
5.1	Bonolar		-	-	-	-	-	-
5.2	Varlığa Dayalı Menkul Kıymetler		-	-	-	-	-	-
5.3	Tahviller		-	-	-	-	-	-
VI.	FONLAR		-	-	-	-	-	-
VII.	MUHTELİF BORÇLAR		1.311.410	15.420	1.326.830	998.572	21.567	1.020.139
VIII.	DİĞER YABANCI KAYNAKLAR	5.2.4	105.889	452.949	558.838	143.657	569.927	713.584
IX.	FAKTORİNG BORÇLARI		-	-	-	-	-	-
X.	KİRALAMA İŞLEMLERİNDEN BORÇLAR (Net)	5.2.5	298	44.440	44.738	-	23.335	23.335
10.1	Finansal Kiralama Borçları		336	49.341	49.677	-	26.870	26.870
10.2	Faaliyet Kiralaması Borçları		-	-	-	-	-	-
10.3	Diğer		-	-	-	-	-	-
10.4	Ertelenmiş Finansal Kiralama Giderleri (-)		38	4.901	4.939	-	3.535	3.535
XI.	RİSKTEN KORUNMA AMAÇLI TÜREV FINANSAL BORÇLAR	5.2.6	-	-	-	-	-	-
11.1	Gerçeğe Uygun Değer Riskinden Korunma Amaçlılar		-	-	-	-	-	-
11.2	Nakit Akış Riskinden Korunma Amaçlılar		-	-	-	-	-	-
11.3	Yurtdışındaki Net Yatırım Riskinden Korunma Amaçlılar		-	-	-	-	-	-
XII.	KARŞILIKLAR	5.2.7	413.046	14.083	427.129	303.700	8.218	311.918
12.1	Genel Karşılıklar		148.747	9.719	158.466	95.043	4.357	99.400
12.2	Yeniden Yapılanma Karşılığı		-	-	-	-	-	-
12.3	Çalışan Hakları Karşılığı		128.818	-	128.818	102.243	-	102.243
12.4	Sigorta Teknik Karşılıkları (Net)		-	-	-	-	-	-
12.5	Diğer Karşılıklar		135.481	4.364	139.845	106.414	3.861	110.275
XIII.	VERGİ BORCU	5.2.8	192.765	83	192.848	125.345	77	125.422
14.1	Cari Vergi Borcu		192.765	83	192.848	125.345	77	125.422
14.2	Ertelenmiş Vergi Borcu		-	-	-	-	-	-
XIV.	SATIŞ AMAÇLI DURAN VARLIKLARA İLİŞKİN BORÇLAR	5.2.9	-	-	-	-	-	-
XV.	SERMAYE BENZERİ KREDİLER	5.2.10	-	-	-	-	-	-
XVI.	ÖZKAYNAKLAR	5.2.11	4.593.631	76.662	4.670.293	3.783.108	57.601	3.840.709
16.1	Ödenmiş Sermaye		2.100.000	-	2.100.000	2.100.000	-	2.100.000
16.2	Sermaye Yedekleri		839.934	74.485	914.419	913.215	56.182	969.397
16.2.1	Hisse Senedi İhraç Primleri		-	-	-	-	-	-
16.2.2	Hisse Senedi İptal Kârları		-	-	-	-	-	-
16.2.3	Menkul Değerler Değer Artış Fonu		90.901	71.337	162.238	133.654	52.629	186.283
16.2.4	Maddi Duran Varlıklar Yeniden Değerleme Değer Artışları		2.147	-	2.147	2.147	-	2.147
16.2.5	Maddi Olmayan Duran Varlıklar Yeniden Değerleme Değer Artışları		-	-	-	-	-	-
16.2.6	İştirakler, Bağlı Ort. ve Birlikte Kontrol Edilen Ort. Bedelsiz Hisse Senetleri		4.698	-	4.698	4.860	-	4.860
16.2.7	Riskten Korunma Fonları (Etkin kısım)		(30.366)	3.148	(27.218)	-	3.553	3.553
16.2.8	Satış Amaçlı Duran Varlıklar Değer Artışları		-	-	-	-	-	-
16.2.9	Diğer Sermaye Yedekleri		772.554	-	772.554	772.554	-	772.554
16.3	Kâr Yedekleri		590.034	2.177	592.211	48.607	1.419	50.026
16.3.1	Yasal Yedekler		89.957	2.177	92.134	47.842	1.419	49.261
16.3.2	Statü Yedekleri		-	-	-	-	-	-
16.3.3	Olağanüstü Yedekler		500.558	-	500.558	628	-	628
16.3.4	Diğer Kâr Yedekleri		(481)	-	(481)	137	-	137
16.4	Kâr veya Zarar		1.063.663	-	1.063.663	721.286	-	721.286
16.4.1	Geçmiş Yıllar Kâr ve Zararları		-	-	-	-	-	-
16.4.2	Dönem Net Kâr ve Zararı		1.063.663	-	1.063.663	721.286	-	721.286
PASİF TOPLAMI			25.846.134	24.440.779	50.286.913	18.598.339	17.827.123	36.425.462

Açıklama ve dipnotlar bu finansal tabloların tamamlayıcı bir unsurudur.

31.12.2006 Tarihli Konsolide Olmayan Finansal Tablolar

Türkiye Garanti Bankası Anonim Şirketi 31 Aralık 2006 Tarihi İtibarıyla Bilanço Dışı Yükümlülükler

Bin Yeni Türk Lirası

Dipnot	CARİ DÖNEM 31/12/06			ÖNCEKİ DÖNEM 31/12/05			
	TP	YP	Toplam	TP	YP	Toplam	
A. BİLANÇO DIŞI YÜKÜMLÜLÜKLER (I+II+III)							
I. GARANTİ ve KEFALETLER	5.3.1, 5.3.3	16.579.521	14.531.045	31.110.566	10.502.355	10.835.032	21.337.387
1.1. Teminat Mektupları		2.687.808	4.575.955	7.263.763	2.090.318	3.872.083	5.962.401
1.1.1. Devlet İhale Kanunu Kapsamına Girenler		268.378	628.922	897.300	228.643	724.043	952.686
1.1.2. Dış Ticaret İşlemleri Dolayısıyla Verilenler		255.968	240.821	496.789	242.518	43.347	285.865
1.1.3. Diğer Teminat Mektupları		2.163.462	3.706.212	5.869.674	1.619.157	3.104.693	4.723.850
1.2. Banka Kredileri		616	142.925	143.541	-	286.255	286.255
1.2.1. İthalat Kabul Kredileri		600	141.356	141.956	-	286.255	286.255
1.2.2. Diğer Banka Kabulleri		16	1.569	1.585	-	-	-
1.3. Akreditifler		87	2.118.885	2.118.972	268.871	1.620.302	1.889.173
1.3.1. Belgeli Akreditifler		-	10.810	10.810	-	79.627	79.627
1.3.2. Diğer Akreditifler		87	2.108.075	2.108.162	268.871	1.540.675	1.809.546
1.4. Garanti Verilen Prefinansmanlar		-	-	-	-	-	-
1.5. Cirolar		-	-	-	-	-	-
1.5.1. T.C. Merkez Bankası'na Cirolar		-	-	-	-	-	-
1.5.2. Diğer Cirolar		-	-	-	-	-	-
1.6. Menkul Kıymetlerin Satım Alınma Garantilerimizden		-	-	-	-	-	-
1.7. Faktoring Garantilerinden		-	-	-	-	-	-
1.8. Diğer Garantilerimizden		-	-	-	-	-	-
1.9. Diğer Kefaletlerimizden		-	-	-	-	-	-
II. TAAHHÜTLER	5.3.1, 5.3.3	9.807.443	714.290	10.521.733	6.516.940	157.355	6.674.295
2.1. Cayılamaz Taahhütler		9.807.443	714.051	10.521.494	6.516.940	157.190	6.674.130
2.1.1. Vadeli, Aktif Değer Alım Taahhütleri		146.776	158.806	305.582	13.203	80.626	93.829
2.1.2. Vadeli, Meyduat Al-Sat. Taahhütleri		-	-	-	-	-	-
2.1.3. İştir. ve Bağ. Ort. Ser. İst. Taahhütleri		250	-	250	12.000	-	12.000
2.1.4. Kul. Gar. Kredi Tahsis Taahhütleri		1.825.959	394.698	2.220.657	-	-	-
2.1.5. Men. Kıymetlerin Aracılık Taahhütleri		-	-	-	-	-	-
2.1.6. Zorunlu Karşılık Ödeme Taahhüdü		-	-	-	-	-	-
2.1.7. Çekler İçin Ödeme Taahhütlerimiz		1.528.984	-	1.528.984	1.175.321	-	1.175.321
2.1.8. İhracat Taahhütlerinden Kaynaklanan Vergi ve Fon Yükümlülükleri		19.092	-	19.092	25.639	-	25.639
2.1.9. Kredi Kartı Harcama Limit Taahhütleri		6.134.969	-	6.134.969	5.251.513	-	5.251.513
2.1.10. Açığa Menkul Kıymet Satış Taahhütlerinden Alacaklar		-	-	-	-	-	-
2.1.11. Açığa Menkul Kıymet Satış Taahhütlerinden Borçlar		-	-	-	-	-	-
2.1.12. Diğer Cayılamaz Taahhütler		151.413	160.547	311.960	39.264	76.564	115.828
2.2. Cayılabilir Taahhütler		-	239	239	-	165	165
2.2.1. Cayılabilir Kredi Tahsis Taahhütleri		-	-	-	-	-	-
2.2.2. Diğer Cayılabilir Taahhütler		-	239	239	-	165	165
III. TÜREV FİNANSAL ARAÇLAR	5.3.2	4.083.567	6.978.990	11.062.557	1.626.226	4.899.037	6.525.263
3.1. Riskten Korunma Amaçlı Türev Finansal Araçlar		-	7.107	7.107	-	6.601	6.601
3.1.1. Gerçeğe Uygun Değer Riskinden Korunma Amaçlı İşlemler		-	-	-	-	-	-
3.1.2. Nakit Akış Riskinden Korunma Amaçlı İşlemler		-	7.107	7.107	-	6.601	6.601
3.1.3. Yurtdışındaki Net Yatırım Riskinden Korunma Amaçlı İşlemler		-	-	-	-	-	-
3.2. Alım Satım Amaçlı İşlemler		4.083.567	6.971.883	11.055.450	1.626.226	4.892.436	6.518.662
3.2.1. Vadeli Döviz Alım-Satım İşlemleri		356.402	497.943	854.345	156.329	285.628	441.957
3.2.1.1. Vadeli Döviz Alım İşlemleri		235.783	193.363	429.146	24.227	182.488	206.715
3.2.1.2. Vadeli Döviz Satım İşlemleri		120.619	304.580	425.199	132.102	103.140	235.242
3.2.2. Para ve Faiz Swap İşlemleri		3.380.728	5.736.300	9.117.028	693.101	3.332.749	4.025.850
3.2.2.1. Swap Para Alım İşlemleri		28.567	4.392.056	4.420.623	176.658	1.853.897	2.030.555
3.2.2.2. Swap Para Satım İşlemleri		3.346.038	1.330.945	4.676.983	503.384	1.478.852	1.982.236
3.2.2.3. Swap Faiz Alım İşlemleri		3.010	6.664	9.674	6.212	-	6.212
3.2.2.4. Swap Faiz Satım İşlemleri		3.113	6.635	9.748	6.847	-	6.847
3.2.3. Para, Faiz ve Menkul Değer Opsiyonları		309.499	604.878	914.377	646.764	973.285	1.620.049
3.2.3.1. Para Alım Opsiyonları		50.768	333.396	384.164	298.062	472.889	770.951
3.2.3.2. Para Satım Opsiyonları		258.731	120.767	379.498	348.702	398.319	747.021
3.2.3.3. Faiz Alım Opsiyonları		-	-	-	-	-	-
3.2.3.4. Faiz Satım Opsiyonları		-	-	-	-	-	-
3.2.3.5. Menkul Değerler Alım Opsiyonları		-	65.742	65.742	-	37.752	37.752
3.2.3.6. Menkul Değerler Satım Opsiyonları		-	84.973	84.973	-	64.325	64.325
3.2.4. Futures Para İşlemleri		36.938	34.828	71.766	128.042	119.913	247.955
3.2.4.1. Futures Para Alım İşlemleri		36.938	-	36.938	125.791	316	126.107
3.2.4.2. Futures Para Satım İşlemleri		-	34.828	34.828	2.251	119.597	121.848
3.2.5. Futures Faiz Alım-Satım İşlemleri		-	-	-	1.990	-	1.990
3.2.5.1. Futures Faiz Alım İşlemleri		-	-	-	1.990	-	1.990
3.2.5.2. Futures Faiz Satım İşlemleri		-	-	-	-	-	-
3.2.6. Diğer		-	97.934	97.934	-	180.861	180.861
B. EMANET VE REHİNLİ KIYMETLER (IV+V+VI)		115.037.822	126.092.949	241.130.771	82.517.396	86.389.714	168.907.110
IV. EMANET KIYMETLER		28.448.874	12.781.762	41.230.636	29.933.025	6.197.970	36.130.995
4.1. Müşteri Fon ve Portföy Mevcutları		3.219.699	4.408.869	7.628.568	8.008.195	3.577.487	11.585.682
4.2. Emanete Alınan Menkul Değerler		20.700.068	1.926.185	22.626.253	19.352.636	832.483	20.185.119
4.3. Tahsile Alınan Çekler		3.641.784	378.927	4.020.711	2.048.776	213.908	2.262.684
4.4. Tahsile Alınan Ticari Senetler		864.143	1.862.917	2.727.060	509.926	1.559.300	2.069.226
4.5. Tahsile Alınan Diğer Kıymetler		90	3.861.442	3.861.532	217	1.112	1.329
4.6. İhracına Aracı Olunan Kıymetler		-	20.233	20.233	-	8.756	8.756
4.7. Diğer Emanet Kıymetler		23.090	323.189	346.279	13.275	4.924	18.199
4.8. Emanet Kıymet Alanlar		-	-	-	-	-	-
V. REHİNLİ KIYMETLER		86.588.948	113.311.187	199.900.135	52.584.371	80.191.744	132.776.115
5.1. Menkul Kıymetler		207.080	-	207.080	238.405	60	238.465
5.2. Teminat Senetleri		7.584.926	4.770.191	12.355.117	4.511.386	3.763.402	8.274.788
5.3. Emtia		237	-	237	237	-	237
5.4. Varant		-	-	-	-	-	-
5.5. Gayrimenkul		7.935.629	5.948.579	13.884.208	4.586.459	3.441.425	8.027.884
5.6. Diğer Rehimli Kıymetler		70.860.906	102.586.494	173.447.400	43.247.714	72.981.384	116.229.098
5.7. Rehimli Kıymet Alanlar		170	5.923	6.093	170	5.473	5.643
VI. KABUL EDİLEN AVALLER VE KEFALETLER		-	-	-	-	-	-
BİLANÇO DIŞI HESAPLAR TOPLAMI (A+B)		131.617.343	140.623.994	272.241.337	93.019.751	97.224.746	190.244.497

Açıklama ve dipnotlar bu finansal tabloların tamamlayıcı bir unsurudur.

Türkiye Garanti Bankası Anonim Şirketi
31 Aralık 2006 Tarihinde Sona Eren Hesap Dönemine Ait Gelir Tablosu

GELİR VE GİDER KALEMLERİ		Bin Yeni Türk Lirası	
		CARİ DÖNEM 1/1/06 31/12/06	ÖNCEKİ DÖNEM 1/1/05 31/12/05
	Dipnot		
I. FAİZ GELİRLERİ	5.4.1	5.063.150	3.467.476
1.1 Kredilerden Alınan Faizler		2.858.896	1.974.921
1.2 Zorunlu Karşılıklardan Alınan Faizler		125.849	67.784
1.3 Bankalardan Alınan Faizler		114.430	46.757
1.4 Para Piyasası İşlemlerinden Alınan Faizler		2.150	939
1.5 Menkul Değerlerden Alınan Faizler		1.691.873	1.326.950
1.5.1 Alım Satım Amaçlı Finansal Varlıklardan		26.704	38.270
1.5.2 Gerçeğe Uygun Değer Farkı Kâr veya Zarara Yansıtılan FV		-	-
1.5.3 Satılmaya Hazır Finansal Varlıklardan		1.118.310	984.082
1.5.4 Vadeye Kadar Elde Tutulacak Yatırımlardan		546.859	304.598
1.6 Finansal Kiralama Gelirleri		-	-
1.7 Diğer Faiz Gelirleri		269.952	50.125
II. FAİZ GİDERLERİ	5.4.2	3.161.344	1.792.816
2.1 Mevduata Verilen Faizler		2.316.654	1.413.786
2.2 Kullanılan Kredilere Verilen Faizler		391.542	183.722
2.3 Para Piyasası İşlemlerine Verilen Faizler		449.215	188.314
2.4 İhraç Edilen Menkul Kıymetlere Verilen Faizler		-	-
2.5 Diğer Faiz Giderleri		3.933	6.994
III. NET FAİZ GELİRİ (I - II)		1.901.806	1.674.660
IV. NET ÜCRET VE KOMİSYON GELİRLERİ		1.014.451	737.637
4.1 Alınan Ücret ve Komisyonlar		1.349.697	998.533
4.1.1 Nakdi Kredilerden		95.424	72.546
4.1.2 Gayri Nakdi Kredilerden		85.048	63.198
4.1.3 Diğer		1.169.225	862.789
4.2 Verilen Ücret ve Komisyonlar		335.246	260.896
4.2.1 Nakdi Kredilere Verilen		35.093	28.968
4.2.2 Gayri Nakdi Kredilere Verilen		280	242
4.2.3 Diğer		299.873	231.686
V. TEMETTÜ GELİRLERİ	5.4.3	46.945	3.141
VI. TİCARİ KÂR / ZARAR (Net)	5.4.4	(56.272)	116.461
6.1 Sermaye Piyasası İşlemleri Kârı/Zararı		24.875	(6.418)
6.2 Kambiyo İşlemleri Kârı/Zararı		(81.147)	122.879
VII. DİĞER FAALİYET GELİRLERİ	5.4.5	212.746	173.606
VIII. FAALİYET GELİRLERİ TOPLAMI (III+IV+V+VI+VII)		3.119.676	2.705.505
IX. KREDİ VE DİĞER ALACAKLAR DEĞER DÜŞÜŞ KARŞILIĞI (-)	5.4.6	325.261	446.657
X. DİĞER FAALİYET GİDERLERİ (-)	5.4.7	1.465.052	1.308.339
XI. NET FAALİYET KÂRI/ZARARI (VIII-IX-X)		1.329.363	950.509
XII. BİRLEŞME İŞLEMİ SONRASINDA GELİR OLARAK KAYDEDİLEN FAZLALIK TUTARI		-	-
XIII. ÖZKAYNAK YÖNTEMİ UYGULANAN ORTAKLIKLARDAN KÂR/ZARAR		-	-
XIV. NET PARASAL POZİSYON KÂRI/ZARARI		-	-
XV. VERGİ ÖNCESİ KÂR/ZARAR (XI+XII+XIII+XIV)	5.4.8	1.329.363	950.509
XVI. VERGİ KARŞILIĞI (±)	5.4.9	265.700	229.223
16.1 Cari Vergi Karşılığı		259.965	167.056
16.2 Ertelenmiş Vergi Karşılığı		5.735	62.167
XVII. VERGİ SONRASI FAALİYET KÂRI/ZARARI	5.4.10	-	-
17.1 Durdurulan Faaliyetlerden		-	-
17.2 Diğer		-	-
XVIII. NET DÖNEM KÂRI/ZARARI (XV±XVI+XVII)	5.4.11	1.063.663	721.286
Hisse Başına Kâr / Zarar (1000 YTL NOMİNAL İÇİN)		507	343

Açıklama ve dipnotlar bu finansal tabloların tamamlayıcı bir unsurudur.

Türkiye Garanti Bankası A.Ş.
31 Aralık 2006 Tarihinde Sona Eren Hesap Dönemine Ait Nakit Akım Tablosu

Bin Yeni Türk Lirası			
	Dipnot	CARI DÖNEM 31/12/06	ÖNCEKİ DÖNEM 31/12/05
A. BANKACILIK FAALİYETLERİNE İLİŞKİN NAKİT AKIMLARI			
1.1 Bankacılık Faaliyet Konusu Aktif ve Pasiflerdeki Değişim Öncesi Faaliyet Kârı		1.386.098	1.104.779
1.1.1 Alınan Faizler		4.523.476	3.316.264
1.1.2 Ödenen Faizler		(3.045.130)	(1.738.151)
1.1.3 Alınan Temettüleri		46.945	3.141
1.1.4 Alınan Ücret ve Komisyonlar		1.349.697	737.637
1.1.5 Elde Edilen Diğer Kazançlar		885.851	71.294
1.1.6 Zarar Olarak Muhasebeleştirilen Donuk Alacaklardan Tahsilatlar		29.773	31.448
1.1.7 Personele ve Hizmet Tedarik Edenlere Yapılan Nakit Ödemeler		(1.024.412)	(1.168.981)
1.1.8 Ödenen Vergiler		(223.263)	(151.869)
1.1.9 Diğer	5.6.1	(1.156.839)	3.996
1.2 Bankacılık Faaliyetleri Konusu Aktif ve Pasiflerdeki Değişim		1.469.680	1.628.283
1.2.1 Alım Satım Amaçlı Menkul Değerlerde Net (Artış) Azalış		68.090	62.332
1.2.2 Gerçeğe Uygun Değer Farkı Kâr veya Zarara Yansıtılan Menkul Değerlerde Net (Artış) Azalış		-	-
1.2.3 Bankalar Hesabındaki Net (Artış) Azalış		(138.287)	(63.614)
1.2.4 Kredilerdeki Net (Artış) Azalış		(10.087.341)	(6.632.276)
1.2.5 Diğer Aktiflerde Net (Artış) Azalış		(853.557)	(817.597)
1.2.6 Bankaların Mevduatlarında Net Artış (Azalış)		431.963	(70.119)
1.2.7 Diğer Mevduatlarda Net Artış (Azalış)		6.851.019	6.035.901
1.2.8 Alınan Kredilerdeki Net Artış (Azalış)		2.291.094	2.947.093
1.2.9 Vadesi Gelmiş Borçlarda Net Artış (Azalış)		-	-
1.2.10 Diğer Borçlarda Net Artış (Azalış)	5.6.1	2.906.699	166.563
I. Bankacılık Faaliyetlerinden Kaynaklanan Net Nakit Akımı		2.855.778	2.733.062
B. YATIRIM FAALİYETLERİNE İLİŞKİN NAKİT AKIMLARI			
II. Yatırım Faaliyetlerinden Kaynaklanan Net Nakit Akımı		(2.444.647)	(1.431.031)
2.1 İktisap Edilen Bağlı Ortaklık ve İştirakler ve Birlikte Kontrol Edilen Ortaklıklar	5.6.2	(14.685)	(45.067)
2.2 Elden Çıkarılan Bağlı Ortaklık ve İştirakler ve Birlikte Kontrol Edilen Ortaklıklar	5.6.3	101.995	696.589
2.3 Satın Alınan Menkuller ve Gayrimenkuller		(168.121)	(447.376)
2.4 Elden Çıkarılan Menkul ve Gayrimenkuller		367.129	118.378
2.5 Elde Edilen Satılmaya Hazır Menkul Değerler		(3.763.060)	(2.958.299)
2.6 Elden Çıkarılan Satılmaya Hazır Menkul Değerler		-	-
2.7 Satın Alınan Yatırım Amaçlı Menkul Değerler		-	-
2.8 Satılan Yatırım Amaçlı Menkul Değerler		1.032.095	1.204.744
2.9 Diğer		-	-
C. FİNANSMAN FAALİYETLERİNE İLİŞKİN NAKİT AKIMLARI			
III. Finansman Faaliyetlerinden Sağlanan Net Nakit		(218.544)	(6.403)
3.1 Krediler ve İhraç Edilen Menkul Değerlerden Sağlanan Nakit		-	-
3.2 Krediler ve İhraç Edilen Menkul Değerlerden Kaynaklanan Nakit Çıkışı		-	-
3.3 İhraç Edilen Sermaye Araçları		-	-
3.4 Temettü Ödemeleri		(178.579)	-
3.5 Finansal Kiralamaya İlişkin Ödemeler		(39.965)	(6.403)
3.6 Diğer	5.6.1	-	-
IV. Döviz Kurundaki Değişimin Nakit ve Nakde Eşdeğer Varlıklar Üzerindeki Etkisi	5.6.1	(93.496)	100.527
V. Nakit ve Nakde Eşdeğer Varlıklardaki Net Artış		99.091	1.396.155
VI. Dönem Başındaki Nakit ve Nakde Eşdeğer Varlıklar	5.6.4	2.888.209	1.492.054
VII. Dönem Sonundaki Nakit ve Nakde Eşdeğer Varlıklar	5.6.5	2.987.300	2.888.209

Açıklama ve dipnotlar bu finansal tabloların tamamlayıcı bir unsurudur.

31.12. 2006 Tarihli Konsolide Olmayan Finansal Tablolar

Türkiye Garanti Bankası A.Ş.
31 Aralık 2006 Tarihi İtibarıyla Kâr Dağıtım Tablosu

		Bin Yeni Türk Lirası	
		CARİ DÖNEM	ÖNCEKİ DÖNEM
		31/12/06	31/12/05
I.	DÖNEM KÂRININ DAĞITIMI		
1.1	DÖNEM KÂRI	1.329.363	950.509
1.2	ÖDENECEK VERGİ VE YASAL YÜKÜMLÜLÜKLER (-)	265.700	229.223
1.2.1	Kurumlar Vergisi (Gelir Vergisi)	265.700	229.223
1.2.2	Gelir Vergisi Kesintisi	-	-
1.2.3	Diğer Vergi ve Yasal Yükümlülükler	-	-
A.	NET DÖNEM KÂRI (1.1-1.2)	1.063.663	721.286
1.3	GEÇMİŞ DÖNEMLER ZARARI (-)	-	-
1.4	BİRİNCİ TERTİP YASAL YEDEK AKÇE (-)	53.183	35.420
1.5	BANKADA BIRAKILMASI VE TASARRUFU ZORUNLU YASAL FONLAR (-)	23.018	-
B.	DAĞITILABİLİR NET DÖNEM KÂRI [(A)-(1.3+1.4+1.5)]	987.462	685.866
1.6	ORTAKLARA BİRİNCİ TEMETTÜ (-)	-	154.052
1.6.1	Hisse Senedi Sahiplerine	-	105.000
1.6.2	İmtiyazlı Hisse Senedi Sahiplerine	-	-
1.6.3	Katılma İntifa Senetlerine	-	49.052
1.6.4	Kâra İştirakli Tahvillere	-	-
1.6.5	Kâr ve Zarar Ortaklığı Belgesi Sahiplerine	-	-
1.7	PERSONELE TEMETTÜ (-)	-	24.526
1.8	YÖNETİM KURULUNA TEMETTÜ (-)	-	-
1.9	ORTAKLARA İKİNCİ TEMETTÜ (-)	-	-
1.9.1	Hisse Senedi Sahiplerine	-	-
1.9.2	İmtiyazlı Hisse Senedi Sahiplerine	-	-
1.9.3	Katılma İntifa Senetlerine	-	-
1.9.4	Kâra İştirakli Tahvillere	-	-
1.9.5	Kâr ve Zarar Ortaklığı Belgesi Sahiplerine	-	-
1.10	İKİNCİ TERTİP YASAL YEDEK AKÇE (-)	-	7.358
1.11	STATÜ YEDEKLERİ (-)	-	-
1.12	OLAĞANÜSTÜ YEDEKLER	-	499.930
1.13	DİĞER YEDEKLER	-	-
1.14	ÖZEL FONLAR	-	-
II.	YEDEKLERDEN DAĞITIM		
2.1	DAĞITILAN YEDEKLER	-	-
2.2	İKİNCİ TERTİP YASAL YEDEKLER (-)	-	-
2.3	ORTAKLARA PAY (-)	-	-
2.3.1	Hisse Senedi Sahiplerine	-	-
2.3.2	İmtiyazlı Hisse Senedi Sahiplerine	-	-
2.3.3	Katılma İntifa Senetlerine	-	-
2.3.4	Kâra İştirakli Tahvillere	-	-
2.3.5	Kâr ve Zarar Ortaklığı Belgesi Sahiplerine	-	-
2.4	PERSONELE PAY (-)	-	-
2.5	YÖNETİM KURULUNA PAY (-)	-	-
III.	HİSSE BAŞINA KÂR		
3.1	HİSSE SENEDİ SAHİPLERİNE (1.000 YTL Nominal İçin)	507	343
3.2	HİSSE SENEDİ SAHİPLERİNE (%)	51	34
3.3	İMTİYAZLI HİSSE SENEDİ SAHİPLERİNE	-	-
3.4	İMTİYAZLI HİSSE SENEDİ SAHİPLERİNE (%)	-	-
IV.	HİSSE BAŞINA TEMETTÜ		
4.1	HİSSE SENEDİ SAHİPLERİNE (1.000 YTL Nominal İçin)	-	73
4.2	HİSSE SENEDİ SAHİPLERİNE (%)	-	7
4.3	İMTİYAZLI HİSSE SENEDİ SAHİPLERİNE	-	-
4.4	İMTİYAZLI HİSSE SENEDİ SAHİPLERİNE (%)	-	-

Kâr dağıtımına ilişkin karar Genel Kurul toplantısında verilecektir.

İlişkitedeki açıklama ve dipnotlar bu finansal tabloların tamamlayıcı bir unsurudur.

Türkiye Garanti Bankası A.Ş.
31 Aralık 2006 Tarihi İtibariyle Hazırlanan Yıl Sonu Konsolide Olmayan Finansal Raporu
(Bin Yeni Türk Lirası)

3 Muhasebe politikaları

3.1 Sunum esaslarına ilişkin açıklamalar

Banka muhasebe kayıtlarını, konsolide olmayan finansal tablolarını ve bunlara ilişkin açıklama ve dipnotlarını, 1 Kasım 2005 tarih ve 25983 sayılı Resmi Gazete'de yayımlanarak yürürlüğe giren 5411 sayılı Bankacılık Kanunu'nun "Muhasebe ve Raporlama" başlıklı 37. maddesi hükümleri gereğince Bankacılık Düzenleme ve Denetleme Kurumu ("Kurum") tarafından yayımlanan ve 1 Kasım 2006 tarihinden geçerli olmak üzere yürürlüğe konulan "Bankaların Muhasebe Uygulamalarına ve Belgelerin Saklanması İlişkin Usul ve Esaslar Hakkında Yönetmelik" ile beraber Türkiye Muhasebe Standartları ("TMS"), Türkiye Finansal Raporlama Standartları ("TFRS"), bunlara ilişkin ek ve yorumlara uygun olarak düzenlemektedir.

Finansal tablolar, rayiç bedelleri ile değerlendirilen gerçeğe uygun değer farkları kâr/zarara yansıtılan menkul değerler, satılmaya hazır menkul değerler ve borsada işlem gören iştirakler, elden çıkarılacak kıymetler haricinde tarihi maliyet esasına göre hazırlanmıştır. Banka'nın finansal tablolarının hazırlanmasında 31 Aralık 2004 tarihine kadar enflasyon muhasebesi uygulanmış, ancak BDDK tarafından 28 Nisan 2005 tarih ve BDDK. DZM. 2/13/-d-5 sayılı ile yayınlanan genelgele ile Ocak 2005 dönemi itibariyle yüksek enflasyon dönemi özelliklerinin büyük ölçüde ortadan kalktığı belirtilmesi üzerine 1 Ocak 2005 tarihinden itibaren enflasyon muhasebesi uygulanmasına son verilmiştir.

3.2 Finansal araçların kullanım stratejisi ve yabancı para cinsinden işlemlere ilişkin açıklamalar

3.2.1 Finansal araçların kullanım stratejisi

Banka bilançosunun pasif tarafı kısa vadeli mevduat ağırlıklı olup, bu durum bankacılık sisteminin genel borçlanma yapısına paralellik göstermektedir. Mevduat dışı kalemlerde ise özellikle yabancı para ("YP") yurtdışı borçlanmalar vasıtasıyla daha uzun vadeli kaynak toplanabilmektedir.

Kısa vadeli borçlanma yapısının içerdiği faiz oranı riskini yönetmek amacıyla, Banka'nın varlıklarında, 3 ayda bir kupon ödemeli değişken faizli Devlet İç Borçlanma Senetleri gibi değişken faizli ve Kredi Kartları ve Tüketici Kredileri gibi düzenli nakit akışı sağlayan enstrümanların bulundurulmasına özen gösterilmektedir.

Ayrıca, kısa vadeli kaynak yapısının ortaya çıkarabileceği olası likidite riskinin yönetilmesine ilişkin ana strateji, müşteri kaynaklı bankacılık felsefesi çerçevesinde mevduat tabanının daha da genişletilmesi, sürekliliğinin sağlanması ve müşteri işlemlerinin artırılmasıdır. Banka'nın yaygın ve etkili şube ağı, piyasa yapıcılığı sisteminin getirdiği avantajlar ve Hazine ve Sermaye Piyasası ürünlerindeki büyük piyasa payı, bu stratejide en etkili araçlardır. Müşteriye sunulan ürün ve hizmet çeşitliliğinin devamlı olarak artırılması, dolayısıyla müşteri memnuniyetinin mümkün olan en üst seviyeye ulaştırılması bu açıdan oldukça önemlidir.

Bilançoda taşınan faiz ve likidite riskinin yönetilmesindeki diğer bir unsur, hem aktif hem de pasiflerde ürün çeşitliliğine önem verilmesidir.

Taşınan kur riski, faiz riski ve likidite riski çeşitli risk yönetim sistemleri ile anlık olarak ölçülmekte ve izlenmekte, bilanço yönetimi bu çerçevede belirlenen risk limitleri ve yasal limitler dahilinde yapılmaktadır. Aktif-Pasif yönetim modelleri, riske maruz değer hesaplamaları, stres testleri ve senaryo analizleri bu amaçla kullanılmaktadır.

Kısa ve uzun vadeli finansal araçların alım-satım işlemleri, belirlenen risk limitlerinin izin verdiği ölçülerde ve sermayenin riskten arındırılması getirisini arttıracak şekilde gerçekleştirilmektedir.

Kur riskinden korunmak amacıyla mevcut döviz pozisyonu belirli döviz cinslerinde bir sepet dengesine göre izlenmektedir.

3.2.2 Yabancı para cinsinden işlemlere ilişkin açıklamalar

Yabancı para işlemlerden doğan kur farkı gelirleri ve giderleri işlemin yapıldığı dönemde kayıtlara intikal ettirilmiştir. Dönem sonlarında, yabancı para aktif ve pasif hesapların bakiyeleri, dönem sonu Banka gişe döviz alış kurlarından evaluasyona tabi tutularak YTL'ye çevrilmiş ve oluşan kur farkları, yurtdışında kurulu ortaklıklardaki net yatırım ve iştiraklerin YTL'ye dönüştürülmesi sonucu ortaya çıkan kur farkları haricinde, kambiyo işlemleri kârı veya zararı olarak kayıtlara yansıtılmıştır.

Yurtdışında kurulu ortaklıklardaki net yatırım ve iştiraklerin YTL'ye dönüştürülmesi sonucu ortaya çıkan kur farkları, özkaynaklar altında açılan menkul değerler değer artış fonu hesabında muhasebeleştirilmiştir.

Banka'nın yurtdışında kurulu şubelerinin finansal tablolarının YTL'ye çevrilmesinde bilanço kalemleri için dönem sonu Banka gişe döviz alış kuru, gelir tablosu kalemleri için ortalama döviz kuru esas alınmıştır. YTL'ye dönüştürme işleminden doğan tüm kur farkları özkaynaklar altında açılan diğer kâr yedekleri hesabında muhasebeleştirilmiştir.

Banka, T.C. Başbakanlık Hazine Müsteşarlığı'nca 2001 yılı içinde borç takası ihalesi kapsamında ihraç edilen dövize endeksli menkul kıymetlerini etkin faiz yöntemiyle hesaplanan itfa edilmiş maliyet tutarı ile değerlemiş ve kur değer artışlarını T.C. Başbakanlık Hazine Müsteşarlığı'nca belirtildiği üzere bilanço tarihinden iki gün önce sabitleyip, bu günden önceki 10 işgünü süresince TCMB dolar satış kurlarının basit ortalamasını alarak kur değer artışlarını ilişikteki finansal tablolara yansıtmıştır. İlgili menkul kıymetler 2006 yılı içerisinde itfa olmuştur.

3.3 Vadeli işlem ve opsiyon sözleşmeleri ile türev ürünlere ilişkin açıklamalar

Banka'nın türev işlemlerini ağırlıklı olarak yabancı para ve faiz swapları, yabancı para opsiyonları ile vadeli döviz alım-satım sözleşmeleri oluşturmaktadır. Banka'nın ana sözleşmeden ayrıştırılmak suretiyle oluşturulan türev ürünleri bulunmamaktadır.

31.12.2006 Tarihli Konsolide Olmayan Finansal Tablolara İlişkin Dipnotlar

Türkiye Garanti Bankası A.Ş.
31 Aralık 2006 Tarihi İtibarıyla Hazırlanan Yıl Sonu Konsolide Olmayan Finansal Raporu
(Bin Yeni Türk Lirası)

"Finansal Araçlar: Muhasebe ve Ölçmeye İlişkin Türkiye Muhasebe Standardı (TMS 39)" hükümleri uyarınca vadeli döviz alım-satım sözleşmeleri, swap, opsiyon ve futures işlemleri "Riskten korunma amaçlı" ve "Alım satım amaçlı" işlemler olarak sınıflandırılmaktadır. Türev işlemlerin ilk olarak kayda alınmasında elde etme maliyeti kullanılmakta ve bunlara ilişkin işlem maliyetleri elde etme maliyetine dahil edilmektedir. Ayrıca, türev işlemlerden doğan yükümlülük ve alacaklar sözleşme tutarları üzerinden nazım hesaplara kaydedilmektedir. Türev işlemler kayda alınmalarını izleyen dönemlerde rayiç değer ile değerlendirilmekte ve rayiç değer pozitif veya negatif olmasına göre Alım Satım Amaçlı Türev Finansal Varlıklar veya Türev Finansal Yükümlülükler hesaplarında bilanço içerisinde gösterilmektedir. Yapılan değerlendirme sonucu rayiç değerde meydana gelen farklar, alım satım amaçlı türev işlemlerde gelir tablosuna, riskten korunma amaçlı işlemler de özsermayeye yansıtılmaktadır.

Banka para swaplarının spot işlemlerini bilançoda asli hesaplarda, vadeli işlemlerini ise yükümlülük olarak nazım hesaplarda izlemektedir.

3.4 Faiz gelir ve giderine ilişkin açıklamalar

Faiz, "Finansal Araçlar Muhasebeleştirme Standardı"nda (TMS 39)belirlenen etkin faiz yöntemine (finansal varlığın ya da yükümlülüğün gelecekteki nakit akımlarının bugünkü net değerine eşitleyen oran) göre muhasebeleştirilir.

Faiz içeren bir menkul kıymetin ediniminden önce ödenmemiş faizin tahakkuku durumunda; sonradan tahsil edilen faiz, edinim öncesi ve edinim sonrası dönemlere ayrılır ve yalnızca edinim sonrasına ait kısım faiz geliri olarak finansal tablolara yansıtılır.

İlgili mevzuat gereğince donuk olacak haline gelmiş kredilerin ve alacakların faiz tahakkuk ve reeskontları iptal edilmekte, tahsil edildikleri zaman faiz geliri olarak kaydedilmektedir.

3.5 Ücret ve komisyon gelir ve giderlerine ilişkin açıklamalar

Ücret ve komisyon gelir ve giderleri ile diğer kredi kurum ve kuruluşlarına ödenen kredi ücret ve komisyon giderleri; ücret ve komisyonun niteliğine göre tahakkuk esasına göre veya etkin faiz yöntemine dahil edilerek hesaplanmakta, sözleşmeler yoluyla sağlanan ya da üçüncü bir gerçek veya tüzel kişi için varlık alımı yoluyla sağlanan gelirler gerçekleştikleri dönemlerde kayıtlara alınmaktadır.

3.6 Finansal varlıklara ilişkin açıklama ve dipnotlar

3.6.1 Gerçeğe uygun değer farkı kâr veya zarara yansıtılan finansal varlıklara ilişkin açıklama ve dipnotlar

Rayiç değer esasına göre değerlemeye tabi tutulmakta ve değerlendirme sonucunda oluşan kazanç ya da kayıplar kâr/zarar hesaplarına yansıtılmaktadır. Alım satım amaçlı menkul değerlerin elde tutulması süresince kazanılan faiz gelirleri ile elde etme maliyeti ile rayiç değerlerine göre değerlendirilmiş değerleri arasındaki fark, gelir tablosunda faiz gelirleri içinde gösterilmekte olup söz konusu finansal varlıkların vadesinden önce elden çıkarılması sonucunda oluşan kâr veya zarar sermaye piyasası işlemleri içinde değerlendirilmektedir.

3.6.2 Vadeye kadar elde tutulan yatırımlar, satılmaya hazır finansal varlık ve kredi ve alacaklara ilişkin açıklama ve dipnotlar

Finansal varlıklar ilk kayda alınmalarında işlem maliyetlerini de içeren elde etme maliyeti ile muhasebeleştirilmektedir.

Vadeye kadar elde tutulacak yatırımlar, vade sonuna kadar elde tutulma niyetiyle edinilen, fonlama kabiliyeti dahil olmak üzere vade sonuna kadar elde tutulabilmesi için gerekli koşulların sağlanmış olduğu, sabit veya belirlenebilir ödemeleri ile sabit vadesi bulunan ve banka kaynaklı krediler ve alacaklar dışında kalan finansal varlıklardan oluşmaktadır.

Önceden vadeye kadar elde tutulan yatırımlar arasında sınıflandırılan, ancak sınıflandırma esaslarına uyulmadığından iki yıl boyunca bu sınıflandırmaya tabi tutulmayacak finansal varlıklar bulunmamaktadır.

Vadeye kadar elde tutulacak yatırımlar ve kredi ve alacaklar ilk kayda alımdan sonra, var ise değer azalışı için ayrılan karşılık düşülerek, etkin faiz yöntemiyle hesaplanan iskonto edilmiş maliyeti ile muhasebeleştirilmektedir.

Satılmaya hazır finansal varlıklar, banka kaynaklı krediler ve alacaklar, vade sonuna kadar elde tutulacak yatırımlar ve alım satım amaçlılar dışında kalan finansal varlıklardan oluşmaktadır.

Satılmaya hazır finansal varlıkların müteakip değerlemesi rayiç değeri üzerinden yapılmaktadır. Ancak, rayiç değerleri güvenilir bir şekilde tespit edilemiyorsa, sabit bir vadesi olanlar için iç verim oranı yöntemi kullanılarak iskonto edilmiş bedel üzerinden; sabit bir vadesi olmayanlar için makul değer fiyatlandırma modelleri veya iskonto edilmiş nakit akım teknikleri kullanılarak değerlendirilmektedir. Satılmaya hazır finansal varlıkların rayiç değerlerindeki değişikliklerden kaynaklanan ve menkullerin etkin faiz yöntemiyle hesaplanan itfa edilmiş maliyeti ile rayiç değeri arasındaki farkı ifade eden gerçekleşmemiş kâr veya zararlar özkaynak kalemleri içerisinde "Menkul Değerler Değer Artış Fonu" hesabı altında gösterilmektedir. Satılmaya hazır finansal varlıklar elden çıkarılması durumunda rayiç değer uygulaması sonucunda özkaynak hesaplarında oluşan değer, gelir tablosuna yansıtılmaktadır.

Menkul değerlerin alım ve satım işlemleri teslim tarihinde muhasebeleştirilmektedir.

Banka kaynaklı krediler ve alacaklar, borçluya para, mal ve hizmet sağlama yoluyla yaratılan finansal varlıkları ifade etmektedir.

Krediler sabit veya belirlenebilir nitelikte ödemelere sahip olan ve aktif bir piyasada işlem görmeyen finansal varlıklardır.

Krediler elde etme maliyeti ile muhasebeleştirilmekte, etkin faiz yöntemi ile iskonto edilmiş maliyet tutarı üzerinden değerlendirilmektedir. Bunların teminatı olarak alınan varlıklarla ilgili olarak ödenen harç, işlem gideri ve bunun gibi diğer masraflar işlem maliyetinin bir bölümü olarak kabul edilmekte ve müşteriye yansıtılmaktadır.

Türkiye Garanti Bankası A.Ş.
31 Aralık 2006 Tarihi İtibarıyla Hazırlanan Yıl Sonu Konsolide Olmayan Finansal Raporu
(Bin Yeni Türk Lirası)

3.7 Finansal varlıklarda değer düşüklüğüne ilişkin açıklamalar

Banka, her bilanço döneminde, bir finansal varlık veya finansal varlık grubunun değer düşüklüğüne uğradığına ilişkin ortada tarafsız göstergelerin bulunup bulunmadığı hususunu değerlendirir. Anılan türden bir göstergenin mevcut olması durumunda Banka ilgili değer düşüklüğü tutarını tespit eder.

Bir finansal varlık veya finansal varlık grubu, yalnızca, ilgili varlığın ilk muhasebeleştirilmesinden sonra bir veya birden daha fazla olayın ("zarar/kayıp olayı") meydana geldiğine ve söz konusu zarar olayının (veya olaylarının) ilgili finansal varlığın veya varlık grubunun güvenilir bir biçimde tahmin edilebilen gelecekteki tahmini nakit akışları üzerindeki etkisi sonucunda değer düşüklüğüne uğradığına ilişkin tarafsız bir göstergenin bulunması durumunda değer düşüklüğüne uğrar ve değer düşüklüğü zararı oluşur. İleride meydana gelecek olaylar sonucunda oluşması beklenen kayıpların olasılığı yüksek dahi olsa muhasebeleştirilmemektedir.

Kullanılan kredilerin tahsil edilemeyeceğine ilişkin bulguların varlığı halinde ilgili krediler; 1 Kasım 2006 tarih 2633 sayılı Resmi Gazete'de yayımlanan "Bankalarca Kredilerin ve Diğer Alacakların Niteliklerinin Belirlenmesi ve Bunlar İçin Ayrılacak Karşılıklara İlişkin Usul ve Esaslar Hakkında Yönetmelik" çerçevesinde sınıflandırılan krediler için ayrılması gerekli özel ve genel karşılıklar ayrılmakta olup, ayrılan karşılıklar ilgili dönemin kâr/zarar hesaplarına aktarılmaktadır.

3.8 Finansal araçların netleştirilmesine ilişkin açıklamalar

Alım satım amaçlı, satılmaya hazır ve borsada işlem gören hisse senetleri ile iştirak ve bağlı ortaklıkların rayiç değerlerinin defter değerinin altında kalması durumunda karşılık ayrılmakta, ayrılan karşılıklar bilançoda defter değeri ile netleştirilerek gösterilmektedir.

"Bankalarca Karşılık Ayrılacak Kredilerin ve Diğer Alacakların Niteliklerinin Belirlenmesi ve Ayrılacak Karşılıklara İlişkin Esas ve Usuller Hakkında Yönetmelik" çerçevesinde takipteki alacaklara özel karşılıklar ayrılmakta ve bu karşılıklar bilançonun aktifinde takipteki krediler bakiyesinden düşülmektedir.

Bunların haricindeki finansal varlık ve yükümlülükler, sadece yasal olarak uygulanabilir olduğu durumlarda netleştirilmektedir.

3.9 Satış ve geri alış anlaşmaları ve menkul değerlerin ödünç verilmesi işlemlerine ilişkin açıklamalar

Tekrar geri alım anlaşmaları çerçevesinde satılan menkul kıymetler ("repo"), Tek Düzen Hesap Planına uygun olarak bilanço hesaplarında takip edilmektedir. Buna göre, repo anlaşması çerçevesinde müşterilere satılan devlet tahvili ve hazine bonoları ilgili menkul değer hesapları altında "Repoya Konu Edilenler" olarak sınıflandırılmakta ve Banka portföyünde tutulmuş amaçlarına göre rayiç değerleri veya iç verim oranına göre iskonto edilmiş bedelleri ile değerlendirilmektedir. Repo işlemlerinden elde edilen fonlar ise pasif hesaplarda ayrı bir kalem olarak yansıtılmakta ve faiz gideri için reeskont kaydedilmektedir.

Geri satım taahhüdü ile alınmış menkul kıymetler ("ters repo") ise "Para Piyasaları" ana kalemi altında ayrı bir kalem olarak gösterilmektedir. Ters repo ile alınmış menkul kıymetlerin alım ve geri satım fiyatları arasındaki farkın döneme isabet eden kısmı için gelir reeskontu hesaplanmaktadır.

3.10 Satış amaçlı duran varlıklar ve durdurulan faaliyetlere ilişkin açıklamalar

Satış amaçlı elde tutulan varlık olarak sınıflandırılan bir duran varlık (veya elden çıkarılacak duran varlık grubu) defter değeri ile satış maliyeti düşülmüş gerçeğe uygun değerinden küçük olanı ile ölçülür. Bir varlığın satış amaçlı bir varlık olabilmesi için; ilgili varlığın (veya elden çıkarılacak varlık grubunun) bu tür varlıkların satışında sıkça rastlanan ve alışılmış koşullar çerçevesinde derhal satılabilecek durumda olması ve satış olasılığının yüksek olması gerekir. Satış olasılığının yüksek olması için; uygun bir yönetim kademesi tarafından, varlığın satışına ilişkin bir plan yapılmış ve alıcıların tespiti ile planın tamamlanmasına yönelik aktif bir program başlatılmış olmalıdır. Ayrıca varlık, gerçeğe uygun değeri ile uyumlu bir fiyat ile aktif olarak pazarlanıyor olmalıdır.

Durdurulan bir faaliyet, Banka'nın elden çıkarılan veya satış amacıyla elde tutulan olarak sınıflandırılan bir bölümdür. Durdurulan faaliyetlere ilişkin sonuçlar gelir tablosunda ayrı olarak sunulur. Banka'nın durdurulan faaliyeti bulunmamaktadır.

3.11 Şerefiye ve diğer maddi olmayan duran varlıklara ilişkin açıklamalar

Banka'nın maddi olmayan duran varlıkları özel maliyet bedelleri, yazılım programları, gayrimaddi haklar ve ilk tesis ve taazzuv giderlerinden oluşmaktadır.

Şerefiye ve diğer maddi olmayan duran varlıklar "Maddi Olmayan Duran Varlıkların Muhasebeleştirilmesi Standardı" (TMS 38) uyarınca kayıtlara maliyet bedelinden alınmaktadır.

Maddi olmayan duran varlıkların maliyetleri, 31 Aralık 2004 tarihinden önce aktife giren varlıklar için aktife girdikleri tarihten yüksek enflasyon döneminin sona erdiği tarih kabul edilen 31 Aralık 2004'e kadar geçen süre dikkate alınıp enflasyon düzeltilmesine tabi tutularak, daha sonraki tarihteki girişler ise ilk alış bedelleri dikkate alınarak finansal tablolara yansıtılmıştır. Banka önceki dönemlerde maddi olmayan duran varlıklara ilişkin tükenme paylarını, varlıkların faydalı ömürlerine göre eşit tutarlı, doğrusal amortisman yöntemi kullanılarak enflasyona göre düzeltilmiş değerleri üzerinden ayırmakta iken, 1 Ocak 2005 tarihinden itibaren aktife yeni giren maddi olmayan duran varlıklara ilişkin tükenme paylarını hızlandırılmış yöntemlerden azalan bakiyeler yöntemine göre ayırmaya başlamıştır.

Banka'nın maddi olmayan duran varlıklarının tahmini ekonomik ömrü 5 ile 15 yıl, amortisman oranı %6,67 ile %20 arasındadır.

Banka değer düşüklüğü ile ilgili bir belirtinin mevcut olması durumunda ilgili varlığın geri kazanılabilir tutarını "Varlıklarda Değer Düşüklüğüne İlişkin Türkiye Muhasebe Standardı" ("TMS 36") çerçevesinde tahmin etmekte ve geri kazanılabilir tutarın ilgili varlığın defter değerinin altında olması durumunda değer düşüklüğü karşılığı ayrılmaktadır.

31.12.2006 Tarihli Konsolide Olmayan Finansal Tablolara İlişkin Dipnotlar

Türkiye Garanti Bankası A.Ş.
31 Aralık 2006 Tarihi İtibarıyla Hazırlanan Yıl Sonu Konsolide Olmayan Finansal Raporu
(Bin Yeni Türk Lirası)

3.12 Maddi duran varlıklara ilişkin açıklamalar

Maddi duran varlıkların maliyetleri, 31 Aralık 2004 tarihinden önce aktife giren varlıklar için aktife girdikleri tarihten yüksek enflasyon döneminin sona erdiği tarih kabul edilen 31 Aralık 2004'e kadar geçen süre dikkate alınıp enflasyon düzeltmesine tabi tutularak, daha sonraki tarihteki girişler ise ilk alış bedelleri dikkate alınarak finansal tablolara yansıtılmıştır.

Tüm maddi duran varlıklar "Maddi Duran Varlıkların Muhasebeleştirilmesi Standardı" (TMS 16) uyarınca kayıtlara maliyet bedelinden alınmaktadır.

Banka değer düşüklüğü ile ilgili bir belirtinin mevcut olması durumunda ilgili varlığın geri kazanılabilir tutarını "Varlıklarda Değer Düşüklüğüne İlişkin Türkiye Muhasebe Standardı" ("TMS 36") çerçevesinde tahmin etmekte ve geri kazanılabilir tutarın ilgili varlığın defter değerinin altında olması durumunda değer düşüklüğü karşılığı ayrılmaktadır.

Maddi duran varlıkların elden çıkarılmasından doğan kazanç ve kayıplar net elden çıkarma hasılatı ile ilgili maddi duran varlığın net defter değerinin arasındaki fark olarak hesaplanmaktadır.

Maddi duran varlıklara yapılan normal bakım ve onarım harcamaları gider olarak muhasebeleştirilmektedir.

Maddi duran varlıklar üzerinde rehin, ipotek ve benzeri herhangi bir takyidat bulunmamaktadır.

Muhasebe tahminlerinde, cari döneme önemli bir etkisi olan ya da sonraki dönemlerde önemli bir etkisi olması beklenen değişiklik bulunmamaktadır.

Maddi duran varlıkların amortismanında kullanılan oranlar ve tahmini ekonomik ömür olarak öngörülen süreler aşağıdaki gibidir.

Maddi Duran Varlıklar	Tahmini Ekonomik Ömür (Yıl)	1 Ocak 2005 Sonrası (%)	1 Ocak 2005 Öncesi (%)
Binalar	50	4	2
Kasalar	20-50	4-10	2-5
Nakil Araçları	5-7	30-40	15-20
Diğer Maddi Duran Varlıklar	4-20	10-50	5-25

Önceki dönemlerde maddi duran varlıklara ilişkin amortismanlar, varlıkların faydalı ömürlerine göre eşit tutarlı, doğrusal amortisman yöntemi kullanılarak, enflasyona göre düzeltilmiş değerleri üzerinden ayrılırken 1 Ocak 2005 tarihinden itibaren aktife yeni giren maddi duran varlıklara ilişkin amortismanlar hızlandırılmış yöntemlerden azalan bakiyeler yöntemine göre ayrılmaya başlanmıştır.

Bilanço tarihi itibarıyla aktifte bir hesap döneminden daha az bir süre bulunan varlıklara ilişkin olarak, bir tam yıl için öngörülen amortisman tutarının, varlığın aktifte kalış süresiyle orantılanması suretiyle bulunan tutar kadar amortisman ayrılmıştır.

3.13 Kiralama işlemlerine ilişkin açıklamalar

Finansal kiralama sözleşmelerinin süresi azami 4 yıldır. Finansal kiralama yoluyla edinilen maddi duran varlıklar Banka'nın aktifinde varlık, pasifinde ise kiralama işlemlerinden borçlar olarak kaydedilir. Bilançoda varlık ve borç olarak yer alan tutarların tespitinde, varlıkların rayiç değerleri ile kira ödemelerinin bugünkü değerlerinden küçük olanı esas alınır. Kiralamadan doğan finansman maliyetleri, kiralama süresi boyunca sabit bir faiz oranı oluşturacak şekilde dönemlere yayılır.

Finansal kiralama yoluyla edinilen varlıkların değerinde azalma meydana gelmiş ve varlıklardan gelecekte beklenen yarar, varlığın defter değerinden düşükse, kiralanılan varlıklar net gerçekleştirilebilir değeri ile değerlendirilir. Finansal kiralama yoluyla alınan varlıklara, maddi duran varlıklar için uygulanan esaslara göre amortisman hesaplanır.

Faaliyet kiralamalarında yapılan kira ödemeleri kira süresi boyunca, eşit tutarlarda gider kaydedilir.

3.14 Karşılıklar ve koşullu yükümlülüklerle ilişkin açıklamalar

Geçmiş olaylardan kaynaklanan mevcut bir yükümlülüğün bulunması, yükümlülüğün yerine getirilmesinin muhtemel olması ve yükümlülük tutarının güvenilir bir şekilde ölçülebilmesi durumunda karşılık muhasebeleştirilmektedir. Karşılıklar, bilanço tarihi itibarıyla yükümlülüğün yerine getirilmesi için yapılacak harcamanın Banka yönetimi tarafından yapılan en iyi tahminine göre hesaplanır ve etkisinin önemli olduğu durumlarda bugünkü değerine indirmek için iskonto edilir. Tutarın yeterince güvenilir olarak ölçülmediği ve yükümlülüğün yerine getirilmesi için Banka'dan kaynak çıkma ihtimalinin bulunmadığı durumlarda söz konusu yükümlülük "koşullu" olarak kabul edilmekte ve dipnotlarda açıklanmaktadır.

Dönem içinde ayrılan karşılıklar "Kredi ve diğer alacaklar karşılığı" hesabında giderleştirilmekte; önceki dönemlerde ayrılan ve cari dönemde iptal edilen karşılık tutarları "Diğer faaliyet gelirleri" hesabına gelir kaydedilmektedir.

3.15 Çalışanların haklarına ilişkin yükümlülüklerle ilişkin açıklamalar

Türkiye'deki mevcut iş kanunu gereğince, Banka emeklilik nedeniyle işten ayrılan veya istifa ve kötü davranış dışındaki nedenlerle işine son verilen personele belirlenen miktarda ödeme yapmakla yükümlüdür.

İlişikteki finansal tablolarda, Banka aktüeryal metod kullanarak "Çalışanlara Sağlanan Faydalara İlişkin Türkiye Muhasebe Standardı"na (TMS 19) uygun olarak kıdem tazminatı karşılığı hesaplanmış ve muhasebeleştirilmiştir.

Türkiye Garanti Bankası A.Ş.
31 Aralık 2006 Tarihi İtibarıyla Hazırlanan Yıl Sonu Konsolide Olmayan Finansal Raporu
 (Bin Yeni Türk Lirası)

Kullanılan başlıca aktüeryal tahminler şöyledir:

	31.12.2006	31.12.2005
İskonto Oranı	5,71%	5,49%
Beklenen Maaş/Limit Artış Oranı	5,00%	6,18%
Tahmin Edilen Personel Devir Hızı	5,25%	5,00%

Banka, çalışanlarının bir hesap dönemi boyunca sunduğu hizmetler karşılığında ödenmesi beklenen iskonto edilmemiş, çalışanlara sağlanan kısa vadeli faydalar için finansal tablolarında TMS 19 kapsamında karşılık ayırmıştır.

Banka çalışanları 506 sayılı Sosyal Sigortalar Kanunu'nun geçici 20'nci maddesine göre kurulmuş olan "T. Garanti Bankası AŞ Memur ve Müstahdemleri Emekli ve Yardım Sandığı Vakfı Genel Müdürlüğü ("Sandık")'nın üyesidir.

2006/11345 sayılı Bakanlar Kurulu Kararı ile; 506 sayılı Sosyal Sigortalar Kanunu'nun geçici 20'nci maddesi kapsamındaki sandıkların iştirakçileri ile malullük, yaşlılık ve ölüm sigortasından aylık veya gelir bağlanmış olanlar ve bunların hak sahiplerinin Sosyal Sigortalar Kurumu'na ("SSK") devri hakkındaki usul ve esaslara ilişkin ekli Karar'ın yürürlüğe konulması; Çalışma ve Sosyal Güvenlik Bakanlığı'nın 9 Kasım 2006 tarihli ve 55723 sayılı yazısı üzerine, 5411 sayılı Bankacılık Kanunu'nun geçici 23'üncü maddesi ile 16 Mayıs 2006 tarihli ve 5502 sayılı Kanunun geçici 6'ncı maddesine göre, Bakanlar Kurulu'nca 30 Kasım 2006 tarihinde kararlaştırılmıştır.

Aynı zamanda vakıf benzeri sandıkların herhangi bir işleme gerek kalmaksızın SSK'ya devrine ilişkin 5411 Sayılı Bankacılık Kanunu'nun ilgili maddesi Cumhurbaşkanlığı tarafından 2 Kasım 2005 tarihinde Anayasa Mahkemesine başvuru konusu yapılmıştır.

İlgili Bakanlar Kurulu Kararı'nın 9'uncu maddesi kapsamında;

Her bir sandık için sandıktan ayrılan iştirakçiler de dahil olmak üzere, devir tarihi itibarıyla devredilen kişilerle ilgili olarak, sandıkların 506 sayılı Kanun kapsamındaki gelir ve giderleri dikkate alınarak yükümlülüğünün peşin değerinin aşağıdaki hükümlere göre hesaplanması gerekmektedir:

- Teknik faiz oranı, 30 Haziran 2005 tarihi itibarıyla en uzun vadeli iskontolu Yeni Türk Lirası cinsinden ihraç edilmiş devlet iç borçlanma senedinin ihraç anındaki nominal faiz oranının Orta Vadeli Programda açıklanan tüketici fiyat endeksi yıl sonu enflasyon hedefi kullanılarak reel hale getirilen faiz oranı yıllık %10,24 olup, hesaplamalarda bu oran esas alınır.
- Yaşlar itibarıyla oluşturulan ölüm olasılıkları için CSO 1980 kadın ve CSO 1980 erkek yaşam tabloları kullanılır.
- Devir tarihinde sandığa tabi olarak çalışan veya isteğe bağlı prim ödeyen kişilerin devir tarihi sonrası 506 sayılı Kanun kapsamında aylık ve/veya gelir bağlanana kadar ödemeleri muhtemel primleri (hastalık sigortası primi dahil) peşin değer hesabında gelir olarak dikkate alınır.

Sandık'ın teknik finansal tabloları Sigorta Murakabe Kanunu'nun 38'inci maddesi ve bu maddeye istinaden çıkarılan "Aktüerler Yönetmeliği" hükümlerine göre aktüerler siciline kayıtlı bir aktüer tarafından denetlenmektedir. Yukarıda belirtilen esaslar dahilinde hazırlanan 12 Şubat 2007 tarihli aktüer raporuna istinaden karşılık ayrılmasını gerektiren teknik veya fiili açık tespit edilmemiştir.

3.16 Vergi uygulamalarına ilişkin açıklamalar

3.16.1 Kurumlar Vergisi

21 Haziran 2006 tarih ve 26205 sayılı Resmî Gazete'de yayımlanarak yürürlüğe giren 5520 Sayılı Kurumlar Vergisi Kanunu'nun 32'inci maddesi ile Kurumlar Vergisi oranı %30'dan %20'ye indirilmiştir. Buna göre, 1 Ocak 2006 tarihinden itibaren geçerli olmak üzere, kurum kazançları %20 oranında kurumlar vergisine tabidir. Bu oran, kurumların ticari kazancına vergi yasaları gereğince indirimi kabul edilmeyen giderlerin ilave edilmesi, vergi yasalarında yer alan istisna (iştirak kazançları istisnası gibi) ve indirimlerin (yatırım indirimi gibi) indirilmesi sonucu bulunacak vergi matrahına uygulanır. Kâr dağıtılmadığı takdirde başka bir vergi ödenmemektedir. Öte yandan, 2005 mali yılı için kurumlar vergisi oranı %30 olarak uygulanmıştır.

Türkiye'deki bir işyeri ya da daimi temsilcisi aracılığı ile gelir elde eden kurumlar ile Türkiye'de yerleşik kurumlara ödenen kâr paylarından (temettüleri) stopaj yapılmaz. 23 Temmuz 2006 tarih ve 26237 sayılı Resmî Gazete'de yayımlanan 2006/10731 sayılı Bakanlar Kurulu Kararı ile 5520 Sayılı Kurumlar Vergisi Kanunu'nun 15 ve 30'uncu maddelerinde yer alan bazı tevkifat oranları yeniden belirlenmiştir. Bu bağlamda Türkiye'de bir işyeri ya da daimi temsilcisi aracılığı ile gelir elde eden dar mükellef kurumlar ile Türkiye'de yerleşik kurumlara yapılan dışındaki temettü ödemeleri üzerinde %10 oranında uygulanan stopaj oranı %15'e çıkarılmıştır. Dar mükellef kurumlara ve gerçek kişilere yapılan kâr dağıtımlarına ilişkin stopaj oranlarının uygulanmasında, ilgili Çifte Vergilendirmeyi Önleme Anlaşmalarında yer alan uygulamalar da göz önünde bulundurulur. Kârın sermayeye ilavesi, kâr dağıtımı sayılmaz ve stopaj uygulanmaz.

Ancak, Banka'nın 2003 yılından önceki dönemlere ait kârlarının ortaklara dağıtılması halinde şu şekilde işlem yapılması gerekecektir. 4842 sayılı Kanun ile Gelir Vergisi Kanunu'na eklenen Geçici 62'nci madde uyarınca: Banka'nın, 31 Aralık 1998 ya da daha önceki tarihlerde sona eren hesap dönemlerinde elde edilen kârlardan yapacağı kâr payı ödemeleri için ve 1 Ocak 1999 - 31 Aralık 2002 arasındaki dönemde sona eren hesap dönemlerinde elde edilen ve kurumlar vergisinden müstesna olan kazançlardan yapılan kâr payı ödemeleri için Banka'nın stopaj yükümlülüğü olmayacaktır.

Geçici vergiler o yıl kazançlarının tabi olduğu kurumlar vergisi oranında hesaplanarak ödenir. Bu oran Mart 2006 döneminde %30 olarak, müteakip dönemlerde ise %20 olarak uygulanmıştır. Yıl içinde ödenen geçici vergiler, o yılın yıllık kurumlar vergisi beyannamesi üzerinden hesaplanan kurumlar vergisine mahsup edilebilmektedir.

31.12.2006 Tarihli Konsolide Olmayan Finansal Tablolara İlişkin Dipnotlar

Türkiye Garanti Bankası A.Ş.
31 Aralık 2006 Tarihi İtibarıyla Hazırlanan Yıl Sonu Konsolide Olmayan Finansal Raporu
(Bin Yeni Türk Lirası)

Türk vergi mevzuatına göre beyanname üzerinde gösterilen mali zararlar 5 yılı aşmamak kaydıyla dönem kurum kazancından indirilebilirler. Ancak, mali zararlar, geçmiş mali yıl kârlarından mahsup edilemez.

Türkiye'de ödenecek vergiler konusunda vergi otoritesi ile mutabakat sağlamak gibi bir uygulama bulunmamaktadır. Kurumlar vergisi beyannameleri hesap döneminin kapandığı ayı takip eden dördüncü ayın 25'inci günü akşamına kadar bağlı bulunulan vergi dairesine verilir. Bununla beraber, vergi incelemesine yetkili makamlar beş yıl zarfında muhasebe kayıtlarını inceleyebilir ve hatalı işlem tespit edilirse ödenecek vergi miktarları değişebilir.

30 Aralık 2003 tarihli ve 25332 sayılı Resmi Gazete'de yayımlanan 5024 sayılı Kanun ile 1 Ocak 2004 tarihinden itibaren enflasyon muhasebesi esaslarının uygulanmasını esas alan vergi mevzuatı yürürlüğe girmiştir. Kanun'a göre Toptan Eşya Fiyat Endeksindeki (TEFE) artışın, son 36 ayda %100'den ve son 12 ayda %10'dan yüksek olması halinde kurumlar vergisi matrahı enflasyon muhasebesi düzeltmesini de dikkate alacak şekilde hesaplanır. Bu oranların gerçekleşip gerçekleşmediği hususuna üçer aylık geçici vergi dönemleri sonlarında bakılacak ve yıl içerisinde herhangi bir geçici vergi dönemi itibarıyla enflasyon düzeltmesi yapılmasının gerekli olması halinde, bu düzeltme tüm yıl için, ve geriye yönelik olarak önceki geçici vergi dönemleri dahil uygulanır.

31 Aralık 2005 tarihi itibarıyla son 36 aylık fiyat endeksi artışı %35,61 ve son 12 ay için %4,54 olarak gerçekleşmiştir. 31 Aralık 2006 tarihi itibarıyla ise son 36 aylık fiyat endeksi artışı %32,13 ve son 12 ay için %11,58 olarak gerçekleşmiştir. Kurumlar vergisi, yasa da öngörülen her iki şartın da sağlanmamış olması nedeniyle, 31 Aralık 2006 tarihinde sona eren vergi dönemi itibarıyla enflasyon düzeltmesi yapılmamış finansal tablolar üzerinden hesaplanmıştır.

3.16.2 Ertenilmiş Vergiler

Ertenilmiş vergi borcu veya varlığı "Gelir Vergilerine İlişkin Türkiye Muhasebe Standardı" (TMS 12) uyarınca varlıkların ve borçların finansal tablolarda gösterilen değerleri ile yasal vergi matrahı hesabında dikkate alınan tutarları arasındaki "geçici farklılıkların", bilanço yöntemine göre vergi etkilerinin hesaplanmasıyla belirlenmektedir. Vergi mevzuatına göre varlıkların ya da borçların iktisap tarihinde oluşan mali ya da ticari kârı etkilemeyen farklar bu hesaplamanın dışında tutulur.

İşlemler ve diğer olaylar kâr veya zararda muhasebeleştirilmişse, bunlarla ilgili vergi etkileri de kâr veya zararda muhasebeleştirilir. İşlemler ve diğer olaylar doğrudan doğruya özkaynak hesaplarında muhasebeleştirilmişse, ilgili vergi etkileri de doğrudan özkaynak hesaplarında muhasebeleştirilir.

Hesaplanan ertelenmiş vergi alacakları ile ertelenmiş vergi borçları finansal tablolarda netleştirilerek gösterilmektedir.

3.17 Borçlanmalara ilişkin ilave açıklamalar

Banka, gerektiğinde yurtiçi ve yurtdışı kuruluşlardan kaynak temin etmektedir. Yurtdışı kuruluşlardan sendikasyon, sekürütizasyon gibi borçlanma araçları ile de kaynak temini yoluna gitmektedir. Söz konusu işlemler işlem tarihinde elde etme maliyeti üzerinden kayda alınmakta, iskonto edilmiş bedelleri üzerinden de değerlendirilmektedir.

Hisse senedine dönüştürülebilir tahvil ya da borçlanmayı temsil eden araçlar ihraç edilmemiştir.

3.18 Hisse senetleri ve ihracına ilişkin açıklamalar

Yoktur.

3.19 Aval ve kabullere ilişkin açıklamalar

Aval ve kabullerin ödemeleri, müşterilerin ödemeleri ile eşzamanlı olarak gerçekleştirilmektedir. Aval ve kabuller olası borç ve taahhütler olarak bilanço dışı işlemlerde gösterilmektedir.

3.20 Devlet teşviklerine ilişkin açıklama ve dipnotlar

31 Aralık 2006 tarihi itibarıyla Banka'nın almış olduğu herhangi bir devlet teşviki veya yardımı bulunmamaktadır.

3.21 Raporlamanın bölümlenmeye göre yapılmasına ilişkin açıklamalar

Banka, kurumsal bankacılık, ticari bankacılık, işletme bankacılığı ve bireysel bankacılık, açık bankacılık, yatırım bankacılığı işkollarında hizmet vermektedir. Bu çerçevede takas-saklama hizmetleri, vadeli ve vadesiz mevduat, biriktiren hesap, repo, borçlu cari krediler, spot krediler, döviz endeksli krediler, tüketici kredileri, otomobil ve konut kredileri, işletme kredileri, iskonto kredileri, tek hesap (kredili mevduat hesabı), altın kredileri, döviz kredileri, eximbank kredileri, prefinansman kredileri, ülke kredileri, teminat mektupları, akreditif, ihracat faktoringi, kabul / aval kredileri, forfaiting, finansal kiralama, sigorta, forward, futures, maaş ödemeleri, yatırım hesabı (ELMA), çek, kiralık kasa, vergi tahsilatı, fatura ödemeleri, ödeme emirleri, hizmetleri ve ürünleri mevcuttur. Visa ve MasterCard logoları altında GarantiCard, BonusCard, Shop&Miles, American Express, BusinessCard kredi kartları ile Maestro ve Electron Garanti24 kartları mevcuttur.

Banka kurumsal ticari ve bireysel müşterilerine mevduat, kredi, dış ticaret işlemleri, yatırım ürünleri, nakit yönetimi, finansal kiralama, faktoring, sigorta, kredi kartları ve diğer bankacılık ürünlerinden oluşan hizmet paketlerini sunmaktadır. Müşterilerinin farklı finansal ihtiyaçlarına cevap verebilmek amacıyla şube yapılandırmasını müşteri odaklı bankacılık üzerine inşa etmiş olan Banka, şube dışı kanalların gelişimine de büyük önem vermektedir.

Türkiye Garanti Bankası A.Ş.
31 Aralık 2006 Tarihi İtibarıyla Hazırlanan Yıl Sonu Konsolide Olmayan Finansal Raporu
 (Bin Yeni Türk Lirası)

Banka, ülkemizin ileri gelen çok uluslu ve ulusal holdinglerine kurumsal bankacılık ürünlerinin sunumunda bölge ofisleri, tedarikçiler ve aracı şirketlerle de işbirliğine giderek, çapraz pazarlama teknikleri uygulamaktadır. Ağırlıklı olarak, turizm ve tekstil gibi ihracat geliri olan sektörler ile ülkemizin geleneksel tarım ürünü ihracatçısı şirketlere ticari ve karma yapıdaki şubeleri aracılığıyla hizmet verebilmektedir.

Garanti, ayrıca perakende satış ve servis sektörlerinde faaliyet gösteren işletme ve çalışanlarına, kredili mevduat hesabı, POS makineleri, kredi kartı, çek defteri, TL ve döviz mevduatı, yatırım hesabı, internet ve çağrı merkezi, banka kartı ve fatura ödeme modülü gibi hizmetlerin yer aldığı ürün paketiyle, işletme bankacılığı ile hizmet sunmaktadır.

Bireysel bankacılık müşterileri, Banka için yaygın ve düzenli bir mevduat tabanı oluşturmaktadır. Geniş bireysel bankacılık ürün paketleri ile hizmet sunulan bireysel müşterilerin ihtiyaçları şube ve Şubesiz Bankacılık kanallarından karşılanmaktadır.

3.22 Diğer hususlara ilişkin açıklamalar

3.22.1 Türkiye Muhasebe Standartları'nın ilk defa uygulanması ile ilgili açıklamalar

Geçmiş dönem finansal tabloların hazırlanmasında kullanılan muhasebe ilkeleri ve değerlendirme yöntemleri, 3.1 no'lu notta açıklandığı üzere 16 Ocak 2005 tarihli ve 25702 sayılı Resmi Gazete'de yayımlanan Türkiye Muhasebe Standartları Kurulu'nun 1 sıra No'lu Finansal Tabloların Hazırlanma ve Sunulma Esaslarına İlişkin Kavramsal Çerçeve Hakkında Tebliğ hükümleri çerçevesinde Türkiye Muhasebe Standartları'na ve Türkiye Finansal Raporlama Standartları'na uygun olarak muhasebeleştirilmesi esasına dayanarak yeniden düzenlenmiş olup, "Muhasebe Politikaları, Muhasebe Tahminlerindeki Değişiklikler ve Hatalara İlişkin Türkiye Muhasebe Standardı" (TMS 8) gereği geçmiş dönem kârlarına ertelenmiş vergi etkisi net edilerek yapılan düzeltmeler, aşağıda özetlenmektedir.

	Menkul Değerler Değer Artış Fonu	Dönem Net Kâr ve Zararı	Geçmiş Yıllar Kâr ve Zararları	Toplam Özkaynaklar
31 Aralık 2004 Tarihi İtibarıyla Raporlanan Bakiyeler	141.218	-	459.041	3.140.669
Kıdem Tazminatı Yükümlülüğünün Düzeltilmesi	-	-	(9.805)	(9.805)
Kısa Vadeli Çalışan Hakları Tazminatı Yükümlülüğünün Düzeltilmesi	-	-	(23.290)	(23.290)
Kredi Kartları Promosyon Giderleri Karşılığının Düzeltilmesi	-	-	(7.745)	(7.745)
YP Bağlı Ortaklık ve İştirak Kur Farklarının Düzeltilmesi	23.119	-	(23.119)	-
31 Aralık 2004 Tarihi İtibarıyla Düzeltilmiş Bakiyeler	164.337	-	395.082	3.099.829
31 Aralık 2005 İtibarıyla Raporlanan Bakiyeler	194.131	708.394	-	3.899.624
Kıdem Tazminatı Yükümlülüğünün Düzeltilmesi	-	(8.576)	-	(18.381)
Kısa Vadeli Çalışan Hakları Tazminatı Yükümlülüğünün Düzeltilmesi	-	(6.198)	-	(29.488)
Kredi Kartları Promosyon Giderleri Karşılığının Düzeltilmesi	-	(3.301)	-	(11.046)
YP Bağlı Ortaklık ve İştirak Kur Farklarının Düzeltilmesi	(7.848)	30.967	-	-
31 Aralık 2005 Tarihi İtibarıyla Düzeltilmiş Bakiyeler	186.283	721.286	-	3.840.709

Yukarıdaki değişikliklerden kaynaklanan ertelenmiş vergi aktif nedeniyle 31 Aralık 2005 tarihi itibarıyla Banka bilançosunun aktif toplamı 14.729 YTL artmıştır.

3.22.2 Diğer Sınıflamalar

Kredi kartı hamili tarafından taksitli veya taksitsiz olarak yapılan harcama tutarları, satış belgesinin düzenlendiği tarihten üye işyerine ödemenin yapıldığı ana kadar geçen sürede, muhtelif borçlar içerisinde takip edilmeye başlanmıştır. Bunun sonucu olarak karşılaştırmalı sunulan 31 Aralık 2005 finansal tablolarında "Ticari Kuruluşlar Mevduatı" hesabı 883.244 YTL tutarında azaltılarak "Muhtelif Borçlar" hesabı aynı tutarda artırılmıştır.

31 Aralık 2005 Bilanço Dışı Yükümlülükler tablosunda "Diğer Emanet Kıymetler" hesabı altında gösterilen 8.007.813 YTL tutarındaki müşteri adına yapılan fon işlemleri aynı tablo içindeki "Müşteri Fon ve Portföy Mevcutları" hesabına sınıflanmıştır.

Bankaların gerçekleştirdiği çek takası işlemlerinin muhasebeleştirilmesinde finansal tablolarda "Diğer Aktifler" içerisinde gösterilen aktif nitelikli "280-Borçlu Geçici Hesaplar-TP" hesabı ile "Diğer Yabancı Kaynaklar" içerisinde gösterilen pasif nitelikli "392-Alacaklı Geçici Hesaplar-TP" hesabının karşılıklı net edilmesi uygulamasından BDDK'nın BDDK.DZM.2/13/1-a 1300 sayılı tebliğine istinaden vazgeçilmiştir. Bunun sonucu olarak 31 Aralık 2005 finansal tablolarında bahsi geçen hesaplar 94.364 YTL tutarında arttırılmıştır.

31 Aralık 2005 finansal tablolarında "Diğer Aktifler" içerisinde takip edilen, 2005 senesi geçici vergi dönemlerinde yapılan 151.869 YTL tutarındaki vergi ödemelerinin takip edildiği "260-Peşin Ödenmiş Vergiler" hesabı ile "Karşılıklar" içerisinde takip edilen "350-Vergi Karşılıkları" hesabı net edilerek gösterilmiştir.

31.12.2006 Tarihli Konsolide Olmayan Finansal Tablolara İlişkin Dipnotlar

Türkiye Garanti Bankası A.Ş.
31 Aralık 2006 Tarihi İtibarıyla Hazırlanan Yıl Sonu Konsolide Olmayan Finansal Raporu
(Bin Yeni Türk Lirası)

31 Aralık 2005 tarihi itibarıyla Alım Satım Amaçlı Menkul Kıymet portföyünde takip edilen 13.995 YTL tutarındaki altın mevcudu karşılaştırmalı olarak sunulan finansal tablolarda yapılan düzenlemeler çerçevesinde Nakit Değerler ve Merkez Bankası hesabına sınıflanmıştır.

31 Aralık 2005 tarihi itibarıyla "Diğer Faaliyet Giderleri" içerisinde yer alan 41.210 YTL Döviz Endeksli Menkul Değer anapara kur farkı gideri ile 25.446 YTL Döviz Endeksli Kredi kur farkı gideri "Kambiyo Zararları" hesabında; "Diğer Faaliyet Gelirleri" içerisinde yer alan 10.974 YTL Döviz Endeksli Kredi kur farkı geliri "Kambiyo Karları" hesabında sınıflanmıştır.

4 Mali bünyeye ilişkin bilgiler

4.1 Sermaye yeterliliği standart oranına ilişkin açıklamalar

Banka'nın konsolide olmayan sermaye yeterliliği standart oranı %14,08'dir.

4.1.1 Sermaye yeterliliği standart oranının tespitinde kullanılan risk ölçüm yöntemleri

Sermaye yeterliliği standart oranının hesaplanması 1 Kasım 2006 tarih ve 26333 sayılı Resmî Gazete'de yayımlanmış olan "Bankaların Sermaye Yeterliliğinin Ölçülmesine ve Değerlendirilmesine İlişkin Yönetmelik" ile "Bankaların Özkaynaklarına İlişkin Yönetmelik" çerçevesinde yapılmaktadır.

Sermaye yeterliliği standart oranının hesaplanmasında hesap ve kayıt düzenine ilişkin mevzuata uygun olarak düzenlenen veriler kullanılır.

Özkaynakların hesaplanmasında sermayeden indirilen değer olarak dikkate alınan tutarlar risk ağırlıklı varlıklar, gayrinakdi krediler ve yükümlülüklerin hesaplanmasına dahil edilmez. Risk ağırlıklı varlıkların hesaplanmasında, tükenme ve değer kaybı ile karşı karşıya olan varlıklar, ilgili amortismanlar ve karşılıklar düşüldükten sonra kalan net tutarlar üzerinden hesaplara alınır.

Gayrinakdi krediler ve taahhütler ile ilgili işlemlerde karşı taraftan olan alacaklar, varsa bu işlemler için "Bankalarca Kredilerin ve Diğer Alacakların Niteliklerinin Belirlenmesi ve Bunlar İçin Ayrılacak Karşılıklara İlişkin Usul ve Esaslar Hakkında Yönetmelik"e istinaden ayrılan ve pasif hesaplar arasında izlenen özel karşılıklar düşüldükten sonraki net tutar üzerinden "Bankaların Sermaye Yeterliliğinin Ölçülmesine ve Değerlendirilmesine İlişkin Yönetmelik"in 5inci maddesinde belirtilen oranlar ile krediye dönüştürülerek ilgili risk grubuna dahil edilir ve risk grubunun ağırlığı ile ağırlıklandırılır.

Türev Finansal Araçlar ile ilgili işlemlerde, kredi riskine esas tutarların hesaplanmasında, karşı taraftan olan alacaklar, "Bankaların Sermaye Yeterliliğinin Ölçülmesine ve Değerlendirilmesine İlişkin Yönetmelik"in 5inci maddesinde belirtilen oranlar ile krediye dönüştürülerek ilgili risk grubuna dahil edilerek, ilgili risk grubunun ağırlığı ile ikinci defa ağırlıklandırılır.

4.1.2 Sermaye yeterliliği standart oranına ilişkin bilgiler:

	Risk Ağırlıkları			
	%0	%20	%50	%100
Kredi Riskine Esas Tutar				
Bilanço Kalemleri (Net)	20.638.642	1.619.751	5.020.506	22.558.965
Nakit Değerler	348.422	1.542	-	-
Vadesi Gelmiş Menkul Değerler	-	-	-	-
T.C. Merkez Bankası	2.001.473	-	-	-
Yurtiçi, Yurtdışı Bankalar, Yurtdışı Merkez ve Şubeler	-	611.447	-	283.510
Para Piyasalarından Alacaklar	-	-	-	-
Ters Repo İşlemlerinden Alacaklar	-	-	-	-
Zorunlu Karşılıklar	2.886.740	-	-	-
Krediler	2.121.474	131.122	4.957.623	19.502.040
Tasfiye Olunacak Alacaklar	-	-	-	185.345
Kiralama İşlemlerinden Alacaklar	-	-	-	-
Satılmaya Hazır Finansal Varlıklar	8.018.556	871.875	-	214.011
Vadeye Kadar Elde Tutulan Yatırımlar	4.349.056	-	-	-
Aktiflerimizin Vadeli Satışından Alacaklar	-	-	-	265.143
Muhtelif Alacaklar	100	-	-	83.543
Faiz ve Gelir Tahakkuk ve Reeskontları	865.390	3.765	62.883	365.907
İştirak, Bağlı Ort ve Birlikte Kont. Edilen Ortak. (Net)	-	-	-	604.911
Maddi Duran Varlıklar	-	-	-	919.054
Diğer Aktifler	47.431	-	-	135.501
Nazım Kalemler	307.835	3.614.260	1.062.044	4.818.530
Gayrinakdi Krediler ve Taahhütler	307.835	3.547.231	1.062.044	4.813.613
Türev Finansal Araçlar	-	67.029	-	4.917
Risk Ağırlığı Verilmemiş Hesaplar	-	-	-	-
Toplam Risk Ağırlıklı Varlıklar	20.946.477	5.234.011	6.082.550	27.377.495

Türkiye Garanti Bankası A.Ş.
31 Aralık 2006 Tarihi İtibarıyla Hazırlanan Yıl Sonu Konsolide Olmayan Finansal Raporu
 (Bin Yeni Türk Lirası)

4.1.3 Sermaye yeterliliği standart oranına ilişkin özet bilgi

	<i>Cari Dönem</i>
Kredi Riskine Esas Tutar (KRET)	31.465.572
Piyasa Riskine Esas Tutar (PRET)	303.300
Operasyonel Riske Esas Tutar (ORET)*	-
Özkaynak	4.472.559
Özkaynak/(KRET+PRET+ORET)x100	14,08

KRET: Kredi Riskine Esas Tutar

PRET: Piyasa Riskine Esas Tutar

ORET: Operasyonel Riske Esas Tutar

**"Bankaların Sermaye Yeterliliğinin Ölçülmesi ve Değerlendirilmesine İlişkin Yönetmeliğin" 24'üncü maddesi uyarınca hesaplanmamıştır.*

Bankalarca Kamuya Açıklanacak Finansal Tablolara ile Bunlara İlişkin Açıklama ve Dipnotlar Hakkında Tebliğin 28. maddesinin b fıkrası uyarınca önceki dönem ile ilgili bilgiler verilmemiştir.

4.1.4 Özkaynak kalemlerine ilişkin bilgiler

	<i>Cari Dönem</i>
ANA SERMAYE	
Ödenmiş Sermaye	2.100.000
Nominal Sermaye	2.100.000
Sermaye Taahhütleri (-)	-
Ödenmiş Sermaye Enflasyon Düzeltme Farkı	772.554
Hisse Senedi İhraç Primleri	-
Hisse Senedi İptal Kârları	-
Yasal Yedekler	92.134
I. Tertip Kanuni Yedek Akçe (TTK 466/1)	84.776
II. Tertip Kanuni Yedek Akçe (TTK 466/2)	7.358
Özel Kanunlar Gereği Ayrılan Yedek Akçe	-
Statü Yedekleri	-
Olağanüstü Yedekler	500.558
Genel Kurul Kararı Uyarınca Ayrılan Yedek Akçe	500.558
Dağıtılmamış Kârlar	-
Birikmiş Zararlar	-
Yabancı Para Sermaye Kur Farkı	-
Yasal Yedek, Statü Yedekleri ve Olağanüstü Yedeklerin Enflasyona Göre Düzeltme Farkı	-
Kâr	1.063.663
Net Dönem Kârı	1.063.663
Geçmiş Yıllar Kârı	-
Muhtemel Riskler İçin A. Serb. Karşılıkların Ana Sermayenin %25'ine Kadar Olan Kısmı	30.000
Sermayeye Eklenecek İştirak ve Bağlı Ortaklık Hisseleri ile Gayrim. Satış Kazançları	-
Birincil Sermaye Benzeri Borçların Ana Sermayenin %15'ine Kadar Olan Kısmı	-
Zararın Yedek Akçelerle Karşılanamayan Kısmı (-)	-
Net Dönem Zararı	-
Geçmiş Yıllar Zararı	-
Özel Maliyet Bedelleri (-)	57.100
Peşin Ödenmiş Giderler (-)	146.106
Maddi Olmayan Duran Varlıklar (-)	10.618
Ana Sermayenin %10'unu Aşan Ertelenmiş Vergi Varlığı Tutarı (-)	-
Kanunun 56'ncı maddesinin Üçüncü Fıkrasındaki Aşım Tutarı (-)	-
Ana Sermaye Toplamı	4.558.909
KATKI SERMAYE	
Genel Karşılıklar	158.466
Menkuller Yeniden Değerleme Değer Artışı Tutarının %45'i	-
Gayrimenkuller Yeniden Değerleme Değer Artışı Tutarının %45'i	966
İştirakler, Bağlı Ortaklıklar Ve Birlikte Kontrol Edilen Ortaklıklar Bedelsiz Hisseleri	4.698
Risken Korunma Fonları (Etkin Kısım)	(27.218)
Birincil Sermaye Benzeri Borçların Ana Sermaye Hesaplamasında Dikkate Alınmayan Kısmı	-
İkincil Sermaye Benzeri Borçlar	-
Menkul Değerler Değer Artış Fonu Tutarının %45'i	73.007
İştirakler ve Bağlı Ortaklıklardan	13.562
Satılmaya Hazır Menkul Değerlerden	59.445
Diğer Kâr Yedekleri	(481)
Katkı Sermaye Toplamı	209.438
ÜÇÜNCÜ KUŞAK SERMAYE	
SERMAYE	4.768.347

31.12.2006 Tarihli Konsolide Olmayan Finansal Tablolara İlişkin Dipnotlar

Türkiye Garanti Bankası A.Ş.
31 Aralık 2006 Tarihi İtibarıyla Hazırlanan Yıl Sonu Konsolide Olmayan Finansal Raporu
(Bin Yeni Türk Lirası)

SERMAYEDEN İNDİRİLEN DEĞERLER	295.788
Sermayesinin Yüzde On ve Daha Fazlasına Sahip Olunan Bankalar ile Finansal Kuruluşlardan (Yurtiçi, Yurtdışı) Konsolide Edilmeyenlerdeki Ortaklık Payları	418
Sermayesinin Yüzde Onundan Azına Sahip Olunan Bankalar ile Finansal Kuruluşlardaki (Yurtiçi, Yurtdışı) Bankanın Ana Sermaye ve Katkı Sermaye Toplamının Yüzde On ve Daha Fazlasını Aşan Tutardaki Ortaklık Payları Toplamı	-
Bankalara, Finansal Kuruluşlara (Yurtiçi, Yurtdışı) veya Nitelikli Pay Sahiplerine Kullanılan İkincil Sermaye Benzeri Borç Niteliğini Haiz Krediler ile Bunlardan Satın Alınan Birincil veya İkincil Sermaye Benzeri Borç Niteliğini Haiz Borçlanma Araçları	-
Kanunun 50 ve 51'inci Maddeleri Hükümlerine Aykırı Olarak Kullanılan Krediler	-
Bankaların, Gayrimenkullerinin Net Defter Değerleri Toplamının Özkaynaklarının Yüzde Ellisini Aşan Kısmı ile Alacaklarından Dolayı Edinmek Zorunda Kaldıkları ve Kanunun 57'nci Maddesi Uyarınca Elden Çıkarılması Gereken Emtia ve Gayrimenkullerden Edinim Tarihinden İtibaren Beş Yıl Geçmesine Rağmen Elden Çıkarılmayanların Net Defter Değerleri	81.546
Diğer	-
TOPLAM ÖZKAYNAK	4.472.559

Bankalarca Kamuya Açıklanacak Finansal Tablolar ile Bunlara İlişkin Açıklama ve Dipnotlar Hakkında Tebliğin 28. maddesinin b fıkrası uyarınca önceki dönem ile ilgili bilgiler verilmemiştir.

4.2 Kredi riskine ilişkin açıklamalar

Kredi riski Banka'nın ilişki içinde bulunduğu karşı tarafın, Banka ile yaptığı sözleşme gereklerine uymayarak yükümlülüğünü kısmen veya tamamen zamanında yerine getirememesinden oluşabilecek risk ve zararları ifade eder. Yasal mevzuata uygun olmak koşuluyla, risk limitleri, Şubeler, Krediler Müdürlükleri, Kredilerden Sorumlu Genel Müdür Yardımcısı, Genel Müdür, Kredi Komitesi ve Yönetim Kurulu'na ait kredilendirme yetki limitleri çerçevesinde, kredi müşterilerinin finansal durumlarına ve kredi ihtiyaçlarına göre tahsis edilmekte, Banka'nın gerekli görmesine bağlı olarak söz konusu limitler değiştirilebilmektedir.

Kredi riski açısından, borçlu veya borçlular grubu risk sınırlamasına tabi tutulmaktadır. Sektör bazında risk yoğunlaşması her ay sonu itibarıyla takip edilmektedir.

Kredi ve diğer alacakların borçlularının kredi değerlilikleri düzenli aralıklarla ilgili mevzuata uygun şekilde izlenmekte, bu amaca uygun olarak geliştirilmiş risk derecelendirme modelleri kullanılarak, kredi borçlusunun risk seviyesinin artması durumunda kredi limitleri yeniden belirlenmekte ve ilave teminat alınmaktadır. Açılan krediler için hesap durumu belgeleri ilgili mevzuatta öngörüldüğü şekilde alınmaktadır.

Kredi müşterilerinin coğrafi dağılımı aylık olarak takip edilmekte olup, ülkenin sınai ve ticari faaliyetlerinin yoğunlaşmasına paralel coğrafi dağılıma uygundur.

Banka kredi politikaları çerçevesinde kredilerin değerliliğini analiz ederek, firmanın finansal durumu ve kredinin türüne göre nakit teminatlar, banka garantisi, gayrimenkul ipoteği, menkul rehni, kambiyo senetleri veya diğer kişi ve kuruluşların kefaletleri teminat olarak alınmaktadır.

Banka'nın vadeli işlem ve opsiyon sözleşmesi ve benzeri diğer sözleşmeler cinsinden tutulan pozisyonları üzerinde kontrol limitleri bulunmaktadır, bu tür araçlar için üstlenilen kredi riski piyasa hareketlerinden kaynaklanan riskler ile beraber yönetilmektedir. Vadeli işlem opsiyon ve benzer nitelikli sözleşmelerin riskleri düzenli olarak takip edilmekte ve kredi riskine göre gerekli görüldüğünde risklerin azaltılması yoluna gidilmektedir.

Tazmin edilen gayrinakdi krediler, vadesi geldiği halde ödenmeyen kredilerle aynı risk ağırlığına tabi tutulmaktadır.

Banka, dış ticaret finansmanı ve diğer bankalararası kredi kullanım ve kullandırım işlemlerini yaygın muhabir ağı ile gerçekleştirmektedir. Bu kapsamda Banka, yurtiçi ve yurtdışında yerleşik Banka ve diğer Finansal Kuruluşlara kredi değerliliklerini incelemek suretiyle limit tahsis etmekte ve periyodik olarak söz konusu kuruluşları değerlendirmeye tabi tutmaktadır.

Bankanın ilk büyük 100 nakdi kredi müşterisinden olan alacağının toplam nakdi krediler portföyü içindeki payı %29,82'dir.

Bankanın ilk büyük 100 gayrinakdi kredi müşterisinden olan alacağının toplam gayrinakdi krediler portföyü içindeki payı %49,92'dir.

Bankanın ilk büyük 100 kredi müşterisinden olan nakdi ve gayrinakdi alacak tutarının toplam bilanço içi ve bilanço dışı varlıklar içindeki payı %13,61'dir.

Bankaca üstlenilen kredi riski için ayrılan genel karşılık tutarı 158.466 YTL'dir.

Türkiye Garanti Bankası A.Ş.
31 Aralık 2006 Tarihi İtibarıyla Hazırlanan Yıl Sonu Konsolide Olmayan Finansal Raporu
 (Bin Yeni Türk Lirası)

4.2.1 Coğrafi bölgeler itibarıyla bilgiler

	Varlıklar	Yükümlülükler	Gayrinakdi Krediler	Sabit Sermaye Yatırımları	Net Kâr
Cari Dönem					
Yurtiçi	48.224.335	39.945.339	8.218.665	162.918	1.042.175
Avrupa Birliği Ülkeleri	1.644.539	3.373.822	630.600	-	16.182
OECD Ülkeleri*	4.706	1.543.114	143.877	-	-
Kıyı Bankacılığı Bölgeleri	60.726	78.822	14.991	-	2.422
ABD, Kanada	274.833	4.464.822	234.269	-	-
Diğer Ülkeler	77.683	35.967	283.874	-	2.884
Dağıtılmamış Varlıklar/Yükümlülükler**	91	845.027			
Toplam	50.286.913	50.286.913	9.526.276	162.918	1.063.663

	Varlıklar	Yükümlülükler	Gayrinakdi Krediler	Sabit Sermaye Yatırımları	Net Kâr
Önceki Dönem					
Yurtiçi	34.901.298	28.629.968	7.232.548	447.376	709.430
Avrupa Birliği Ülkeleri	981.087	3.717.301	520.698	-	13.184
OECD Ülkeleri*	38.205	158.208	169.074	-	-
Kıyı Bankacılığı Bölgeleri	23.404	30.181	14.043	-	(1.345)
ABD, Kanada	429.289	3.170.684	69.201	-	-
Diğer Ülkeler	51.900	41.905	132.265	-	17
Dağıtılmamış Varlıklar/Yükümlülükler**	279	677.215			
Toplam	36.425.462	36.425.462	8.137.829	447.376	721.286

*AB ülkeleri, ABD ve Kanada dışındaki OECD ülkeleri

**Tutarlı bir esasa göre bölümlere dağıtılamayan varlık ve yükümlülükler

4.2.2 Sektörlere göre nakdi kredi dağılımı

	Cari Dönem				Önceki Dönem			
	TP	(%)	YP	(%)	TP	(%)	YP	(%)
Tarım	128.341	0,85	56.253	0,47	51.784	0,56	89.040	1,16
Çiftçilik ve Hayvancılık	125.090	0,83	54.750	0,46	51.129	0,55	88.249	1,15
Ormançılık	183	-	459	-	-	-	-	-
Balıkçılık	3.068	0,02	1.044	0,01	655	0,01	791	0,01
Sanayi	2.069.847	13,67	3.606.183	29,98	983.279	10,63	1.818.375	23,70
Madencilik ve Taşocakçılığı	55.198	0,36	109.358	0,91	42.835	0,46	28.322	0,37
İmalat Sanayii	1.694.070	11,19	3.240.893	26,94	939.725	10,16	1.733.848	22,60
Elektrik, Gaz, Su	320.579	2,12	255.932	2,13	719	0,01	56.205	0,73
İnşaat	482.807	3,19	557.141	4,63	171.154	1,85	544.862	7,10
Hizmetler	2.306.646	15,26	5.663.925	47,06	1.189.127	12,87	3.725.433	48,57
Toptan ve Perakende Ticaret	1.597.532	10,56	1.728.073	14,36	760.063	8,22	1.163.088	15,16
Otel ve Lokanta Hizmetleri	120.827	0,80	548.965	4,56	56.723	0,61	254.092	3,31
Ulaştırma ve Haberleşme	239.936	1,59	1.691.973	14,06	116.115	1,26	1.214.753	15,84
Mali Kuruluşlar	203.698	1,35	1.305.876	10,85	196.217	2,12	1.012.244	13,20
Gayrimenkul ve Kira. Hizm.	30.078	0,20	181.552	1,51	7.036	0,08	45.995	0,60
Serbest Meslek Hizmetleri	-	-	-	-	-	-	-	-
Eğitim Hizmetleri	30.371	0,20	25.831	0,21	13.411	0,15	14.061	0,18
Sağlık ve Sosyal Hizmetler	84.204	0,56	181.655	1,51	39.562	0,43	21.200	0,28
Diğer	10.147.318	67,03	2.146.684	17,86	6.851.931	74,09	1.493.389	19,47
Toplam	15.134.959	100,00	12.030.186	100,00	9.247.275	100,00	7.671.099	100,00

4.3 Piyasa riskine ilişkin açıklamalar

Banka, finansal risk yönetimi amaçları çerçevesinde piyasa riskinden korunmak amacıyla 1 Kasım 2006 tarih 26333 sayılı Resmî Gazete'de yayımlanan "Bankaların İç Sistemleri Hakkında Yönetmelik" ve "Bankaların Sermaye Yeterliliğinin Ölçülmesine ve Değerlendirilmesine İlişkin Yönetmelik" kapsamında piyasa riski yönetimi faaliyetlerini belirlemiş ve gerekli önlemleri almıştır.

Piyasa riskine maruz kalınması nedeniyle Banka Yönetim Kurulu risk yönetimine ilişkin olarak Üst Düzey Risk Komitesi'nin önerileri doğrultusunda risk yönetimi stratejileri ve politikalarını tanımlamış ve bu stratejilerin uygulamalarının dönemsel olarak takip edilmesini sağlamıştır. Banka Yönetim Kurulu taşıdığı temel riskleri göz önünde bulundurarak bu risklere ilişkin limitleri belirlemekte ve söz konusu limitleri gerektiğinde revize etmektedir. Ayrıca Banka Yönetim Kurulu, risk yönetimi grubu ile üst düzey yönetimin, Banka'nın maruz kaldığı çeşitli riskleri tespit, ölçme, kontrol etme ve yönetme hususlarında gerekli tedbirleri almalarını sağlamıştır.

31.12.2006 Tarihli Konsolide Olmayan Finansal Tablolara İlişkin Dipnotlar

Türkiye Garanti Bankası A.Ş.
31 Aralık 2006 Tarihi İtibarıyla Hazırlanan Yıl Sonu Konsolide Olmayan Finansal Raporu
(Bin Yeni Türk Lirası)

Alım satım işlemlerinden oluşan piyasa riski, geliştirilen içsel model kullanılarak riske maruz değer (RMD) metodolojisi ile ölçülmektedir. Bu model RMD'yi, tarihsel simülasyon, monte carlo simülasyonu, parametrik yöntem olmak üzere 3 farklı yöntemle hesaplamaktadır. Aktif pasif vade uyumsuzluğundan kaynaklanan piyasa riski ise aktif pasif riski ölçüm modeli ile ölçülmektedir. Periyodik olarak yapılan stres testleri ve senaryo analizleri ile bu sonuçlar desteklenmekte, ayrıca, nakit akış projeksiyonu, durasyon ve fark analizi gibi geleneksel risk ölçüm yöntemleri de kullanılmaktadır.

Genel piyasa riski ve spesifik risklere karşı bulundurulması gereken sermaye, "Bankaların Sermaye Yeterliliğinin Ölçülmesine ve Değerlendirilmesine İlişkin Yönetmelik" in hükümleri çerçevesinde standart metod kullanılarak hesaplanmakta ve aylık olarak raporlanmaktadır.

4.3.1 Piyasa riskine ilişkin bilgiler

	Tutar
(I) Genel Piyasa Riski İçin Hesaplanan Sermaye Yükümlülüğü- Standart Metod	19.904
(II) Spesifik Risk İçin Hesaplanan Sermaye Yükümlülüğü - Standart Metod	78
(III) Kur Riski İçin Hesaplanan Sermaye Yükümlülüğü - Standart Metod	3.192
(IV) Emtia Riski İçin Hesaplanan Sermaye Yükümlülüğü - Standart Metod	-
(V) Takas Riski İçin Hesaplanan Sermaye Yükümlülüğü - Standart Metod	-
(VI) Opsiyonlardan Kaynaklanan Piyasa Riski İçin Hesaplanan Sermaye Yükümlülüğü - Standart Metod	1.090
(VII) Risk Ölçüm Modeli Kullanan Bankalarda Piyasa Riski İçin Hesaplanan Sermaye Yükümlülüğü	-
(VIII) Piyasa Riski İçin Hesaplanan Toplam Sermaye Yükümlülüğü (I+II+III+IV+V+VI)	24.264
(IX) Piyasa Riskine Esas Tutar (12,5 x VIII) ya da (12,5 x VII)	303.300

4.3.2 Dönem içerisinde ay sonları itibarıyla hesaplanan piyasa riskine ilişkin ortalama piyasa riski tablosu

	Cari Dönem			Önceki Dönem		
	Ortalama	En Yüksek	En Düşük	Ortalama	En Yüksek	En Düşük
Faiz Oranı Riski	1.319.969	1.908.575	221.488	810.025	1.038.125	671.788
Hisse Senedi Riski	98.722	159.938	-	127.270	140.125	86.725
Kur Riski	60.399	229.800	4.838	132.591	236.988	52.763
Emtia Riski	-	-	-	-	-	-
Takas Riski	-	-	-	-	-	-
Opsiyon Riski	64.159	246.775	4.274	70.894	248.725	13.100
Toplam Riske Maruz Değer	1.543.249	2.545.088	230.600	1.140.780	1.663.963	824.376

4.4 Operasyonel riske ilişkin açıklamalar

"Bankaların Sermaye Yeterliliğinin Ölçülmesi ve Değerlendirilmesine İlişkin Yönetmeliğin" 24'üncü maddesi uyarınca operasyonel risk hesaplaması yapılmamıştır.

4.5 Kur riskine ilişkin açıklamalar

Kur riskine ilişkin pozisyon limiti, yabancı para net genel pozisyon standart oranı paralelinde belirlenmektedir. Banka, 31 Aralık 2006 tarihi itibarıyla 2.825.652 YTL'si bilanço açık pozisyonundan ve 2.829.902 YTL'si bilanço dışı kapalı pozisyonundan oluşmak üzere 4.250 YTL net yabancı para kapalı pozisyon taşımaktadır.

Bankanın maruz kaldığı kur riskinin ölçülmesinde, yasal raporlamada kullanılan "standart metod" ile "riske maruz değer yöntemi" kullanılmaktadır. Standart metod kapsamında yapılan ölçümler haftalık, RMD hesaplamaları kapsamında yapılan ölçümler ise günlük bazda gerçekleştirilmektedir.

Banka'nın bilanço tarihi ile bu tarihten geriye doğru son beş işgünü kamuya duyurulan cari döviz alış kurları YTL olarak aşağıdaki tabloda verilmiştir:

	USD	EUR	JPY (100)	GBP
Bilanço Tarihindeki Cari Döviz Alış Kuru	1,3950	1,8377	1,1709	2,7320
Bilanço tarihinden önceki;				
1. Günün Cari Döviz Alış Kuru	1,3950	1,8375	1,1720	2,7327
2. Günün Cari Döviz Alış Kuru	1,3950	1,8338	1,1728	2,7334
3. Günün Cari Döviz Alış Kuru	1,4050	1,8448	1,1839	2,7479
4. Günün Cari Döviz Alış Kuru	1,4050	1,8461	1,1810	2,7505
5. Günün Cari Döviz Alış Kuru	1,4180	1,8605	1,1933	2,7982
Son 30 Günün Basit Aritmetik Ortalaması	1,4163	1,8697	1,2066	2,7795

Türkiye Garanti Bankası A.Ş.
31 Aralık 2006 Tarihi İtibarıyla Hazırlanan Yıl Sonu Konsolide Olmayan Finansal Raporu
 (Bin Yeni Türk Lirası)

Banka'nın kur riskine ilişkin bilgileri:

Cari Dönem	EURO	USD	Yen	Diğer YP	Toplam
Varlıklar					
Nakit Değerler (Kasa, Efektif Deposu, Yoldaki Paralar, Satın Alınan Çekler) ve T.C. Merkez Bnk.	3.292.277	73.477	339	25.444	3.391.537
Bankalar ve Diğer Mali Kuruluşlardan Alacaklar	191.646	623.556	3.925	14.835	833.962
Gerçeğe Uygun Değer Farkı Kâr veya Zarara Yansıtılan Finansal Varlıklar	21.639	57.777	-	2	79.418
Para Piyasalarından Alacaklar	-	-	-	-	-
Satılmaya Hazır Finansal Varlıklar	28.994	3.979.890	-	-	4.008.884
Krediler	4.424.502	7.459.214	11.923	134.547	12.030.186
İştirak, Bağlı Ortaklık ve Birlikte Kontrol Edilen Ortaklıklar	251.551	39.165	-	-	290.716
Vadeye Kadar Elde Tutul. Yatırımlar	9.968	806.053	-	-	816.021
Risken Korunma Amaçlı Türev Finansal Varlıklar	-	4.799	-	-	4.799
Maddi Duran Varlıklar	-	236	-	885	1.121
Maddi Olmayan Duran Varlıklar	-	119	-	84	203
Diğer Varlıklar	4.498	73.373	1	946	78.818
Toplam Varlıklar	8.225.075	13.117.659	16.188	176.743	21.535.665
Yükümlülükler					
Bankalar Mevduatı*	185.270	255.251	22	40.953	481.496
Döviz Tevdiat Hesabı	4.907.072	10.045.872	19.395	385.730	15.358.069
Para Piyasalarına Borçlar	-	557.121	-	-	557.121
Diğer Mali Kuruluşlar, Sağl. Fonlar	1.742.634	5.637.386	-	344	7.380.364
İhraç Edilen Menkul Değerler	-	-	-	-	-
Muhtelif Borçlar	1.414	13.826	-	180	15.420
Risken Korunma Amaçlı Türev Finansal Borçlar	-	-	-	-	-
Diğer Yükümlülükler*	71.895	436.751	398	59.803	568.847
Toplam Yükümlülükler	6.908.285	16.946.207	19.815	487.010	24.361.317
Net Bilanço Pozisyonu	1.316.790	(3.828.548)	(3.627)	(310.267)	(2.825.652)
Net Nazım Hesap Pozisyonu	(1.307.253)	3.786.385	3.197	347.573	2.829.902
Türev Finansal Araçlardan Alacak.	148.462	4.466.731	3.197	434.199	5.052.589
Türev Finansal Araçlardan Borçlar	1.455.715	680.346	-	86.626	2.222.687
Gayrinakdi Krediler	-	-	-	-	-
Önceki Dönem					
Toplam Varlıklar	5.570.593	11.593.635	20.152	130.529	17.314.909
Toplam Yükümlülükler	4.312.911	13.092.114	22.513	332.631	17.760.169
Net Bilanço Pozisyonu	1.257.682	(1.498.479)	(2.361)	(202.102)	(445.260)
Net Nazım Hesap Pozisyonu	(1.231.563)	1.320.767	2.036	208.133	299.373
Türev Finansal Araçlardan Alacak	208.207	2.111.661	2.036	348.650	2.670.554
Türev Finansal Araçlardan Borçlar	1.439.770	790.894	-	140.517	2.371.181
Gayrinakdi Krediler	-	-	-	-	-

* Diğer yükümlülükler kalemi içinde 56.956 YTL tutarında altın mevduatı bulunmaktadır.

4.6 Faiz oranı riskine ilişkin açıklamalar

Varlıkların, yükümlülüklerin ve bilanço dışı kalemlerin faize duyarlılığı haftalık Aktif-Pasif Komitesi toplantılarında piyasadaki gelişmelerin de dikkate alınmasıyla değerlendirilmektedir.

Bankanın maruz kaldığı faiz oranı riskinin ölçülmesinde, standart metot, riske maruz değer (RMD) ve Aktif-Pasif risk ölçüm yöntemleri kullanılmaktadır.

Standart metot kapsamında yapılan ölçümler, vade merdiveni kullanılarak aylık, RMD hesaplamaları kapsamında yapılan ölçümler ise günlük bazda yerine getirilmektedir. Aktif pasif risk ölçüm modeli aylık olarak çalıştırılmaktadır.

Günlük bazda yapılan RMD hesaplamaları sırasında, Banka'nın portföyünde yer alan YP ve YTL cinsinden alım satım amaçlı ve satılmaya hazır menkul kıymetler ile bilanço dışı pozisyonların faiz oranı riski ölçülmektedir. Söz konusu hesaplamalar, senaryo analizleri ve stres testleri ile desteklenmektedir.

31.12.2006 Tarihli Konsolide Olmayan Finansal Tablolara İlişkin Dipnotlar

Türkiye Garanti Bankası A.Ş.
31 Aralık 2006 Tarihi İtibarıyla Hazırlanan Yıl Sonu Konsolide Olmayan Finansal Raporu
(Bin Yeni Türk Lirası)

4.6.1 Varlıkların, yükümlülüklerin ve nazım hesap kalemlerinin faize duyarlılığı (Yeniden fiyatlandırmaya kalan süreler itibarıyla)

Cari Dönem Sonu	1 Aya Kadar	1-3 Ay	3-6 Ay	6-12 Ay	1 Yıl ve Üzeri	Faizsiz	Toplam
Varlıklar							
Nakit Değerler (Kasa, Eftif Deposu, Yoldaki Paralar, Satın Alınan Çekler) ve T.C. Merkez Bnk.	3.425.434	-	-	-	-	1.851.438	5.276.872
Bankalar ve Diğer Mali Kuruluşlardan Alacaklar	713.825	15.199	15.090	425	15.077	136.826	896.442
Gerçeğe Uygun Değer Farkı Kâr veya Zarara Yansıtılan Finansal Varlıklar	8.538	25.201	47.816	8.135	58.769	-	148.459
Para Piyasalarından Alacaklar	-	-	-	-	-	-	-
Satılmaya Hazır Finansal Varlıklar	1.760.022	3.895.051	1.286.994	202.453	2.417.094	66.316	9.627.930
Verilen Krediler	7.905.344	5.171.776	2.417.330	5.329.049	6.341.646	185.345	27.350.490
Vadeye Kadar Elde Tut. Yatırımlar	530.310	2.375.743	4.879	462.785	1.245.130	-	4.618.847
Diğer Varlıklar	208.608	7.857	3.903	203.501	40.998	1.903.006	2.367.873
Toplam Varlıklar	14.552.081	11.490.827	3.776.012	6.206.348	10.118.714	4.142.931	50.286.913
Yükümlülükler							
Bankalar Mevduatı	560.366	153.754	10.324	3.742	17.306	268.782	1.014.274
Diğer Mevduat	19.719.324	2.380.000	324.068	314.835	764	6.385.772	29.124.763
Para Piyasalarına Borçlar	3.607.983	213.447	-	-	992.463	-	4.813.893
Muhtelif Borçlar	-	-	-	-	-	1.326.830	1.326.830
İhraç Edilen Menkul Değerler	-	-	-	-	-	-	-
Diğer Mali Kuruluşlar. Sağl. Fonlar	48.011	146.293	1.451.335	930.632	5.314.134	-	7.890.405
Diğer Yükümlülükler	1.467.136	168.277	111.222	210.128	11.845	4.148.140	6.116.748
Toplam Yükümlülükler	25.402.820	3.061.771	1.896.949	1.459.337	6.336.512	12.129.524	50.286.913
Bilançodaki Uzun Pozisyon	-	8.429.056	1.879.063	4.747.011	3.782.202	-	-
Bilançodaki Kısa Pozisyon	(10.850.739)	-	-	-	-	(7.986.593)	-
Nazım Hesaplardaki Uzun Pozisyon	20.773	192	-	-	-	-	20.965
Nazım Hesaplardaki Kısa Pozisyon	(10.521)	(167)	-	-	-	-	(10.688)
Toplam Pozisyon	(10.840.487)	8.429.081	1.879.063	4.747.011	3.782.202	(7.986.593)	10.277

Parasal finansal araçlara uygulanan ortalama faiz oranları (%):

Cari Dönem Sonu	EUR	USD	Yen	YTL
Varlıklar				
Nakit Değerler (Kasa, Eftif Deposu, Yoldaki Paralar, Satın Alınan Çekler) ve T.C. Merkez B.	-	-	-	-
Bankalar ve Diğer Mali Kuruluşlardan Alacaklar	3,55	5,29	-	17,34
Gerçeğe Uygun Değer Farkı Kâr veya Zarara Yansıtılan Finansal Varlıklar	5,63	7,37	-	19,74
Para Piyasalarından Alacaklar	-	-	-	-
Satılmaya Hazır Finansal Varlıklar	5,34	8,15	-	20,60
Verilen Krediler	5,73	7,62	2,80	25,16
Vadeye Kadar Elde Tut. Yatırımlar	9,14	9,48	-	17,53
Yükümlülükler				
Bankalar Mevduatı	3,69	5,90	-	18,56
Diğer Mevduat	2,02	3,42	0,68	15,77
Para Piyasalarına Borçlar	-	5,45	-	17,14
Muhtelif Borçlar	-	-	-	-
İhraç Edilen Menkul Değerler	-	-	-	-
Diğer Mali Kuruluşlardan Sağlanan Fonlar	3,97	6,16	-	14,69

Türkiye Garanti Bankası A.Ş.
31 Aralık 2006 Tarihi İtibarıyla Hazırlanan Yıl Sonu Konsolide Olmayan Finansal Raporu
 (Bin Yeni Türk Lirası)

4.6.2 Varlıkların, yükümlülüklerin ve nazım hesap kalemlerinin faize duyarlılığı (Yeniden fiyatlandırmaya kalan süreler itibarıyla)

Önceki Dönem Sonu	1 Aya Kadar	1-3 Ay	3-6 Ay	6-12 Ay	1 Yıl ve Üzeri	Faizsiz	Toplam
Varlıklar							
Nakit Değ. (Kasa, Efektif Deposu, Yoldaki Paralar, Sat.Al.Çekler) ve T.C. M.B.	2.099.456	-	-	-	-	2.004.439	4.103.895
Bankalar ve Diğer Mali Kur.Alacaklar	888.321	850	13.340	400	-	121.638	1.024.549
Gerçeğe Uygun Değer Farkı Kâr veya Zarara Yansıtılan Finansal Varlıklar	4.853	20.707	43.966	3.508	133.948	-	206.982
Para Piyasalarından Alacaklar	-	-	-	-	-	-	-
Satılmaya Hazır Finansal Varlıklar	346.575	5.288.743	662.416	239.765	2.167.443	44.507	8.749.449
Verilen Krediler	5.650.640	1.268.135	1.840.300	1.907.967	6.251.332	237.423	17.155.797
Vadeye Kadar Elde Tut. Yatırımlar	-	-	1.489.902	188.104	797.568	-	2.475.574
Diğer Varlıklar	46.412	-	3.525	118.446	142.507	2.398.326	2.709.216
Toplam Varlıklar	9.036.257	6.578.435	4.053.449	2.458.190	9.492.798	4.806.333	36.425.462
Yükümlülükler							
Bankalar Mevduatı	183.334	45.400	42.631	24.061	20.294	264.491	580.211
Diğer Mevduat	13.456.863	2.937.914	323.348	283.631	55.424	5.195.979	22.253.159
Para Piyasalarına Borçlar	1.506.247	-	-	183.400	266.798	8.506	1.964.951
Muhtelif Borçlar	-	-	-	-	-	1.020.139	1.020.139
İhraç Edilen Menkul Değerler	-	-	-	-	-	-	-
Diğer Mali Kuruluşlar. Sağl. Fonlar	34.839	154.014	473.682	2.344.162	2.506.153	47.305	5.560.155
Diğer Yükümlülükler	147.244	77.287	193.623	145.487	7.196	4.476.010	5.046.847
Toplam Yükümlülükler	15.328.527	3.214.615	1.033.284	2.980.741	2.855.865	11.012.430	36.425.462
Bilançodaki Uzun Pozisyon	-	3.363.820	3.020.165	-	6.636.933	-	-
Bilançodaki Kısa Pozisyon	(6.292.270)	-	-	(522.551)	-	(6.206.097)	-
Nazım Hesaplardaki Uzun Pozisyon	13.235	-	-	737	-	-	13.972
Nazım Hesaplardaki Kısa Pozisyon	(9.403)	-	-	(622)	-	-	(10.025)
Toplam Pozisyon	(6.288.438)	3.363.820	3.020.165	(522.436)	6.636.933	(6.206.097)	3.947

Parasal finansal araçlara uygulanan ortalama faiz oranları (%):

Önceki Dönem Sonu	EUR	USD	Yen	YTL
Varlıklar				
Nakit Değerler (Kasa, Efektif Deposu, Yoldaki Paralar, Satın Alınan Çekler) ve T.C. Merkez B.	-	-	-	-
Bankalar ve Diğer Mali Kuruluşlardan Alacaklar	2,29	4,43	-	15,02
Gerçeğe Uygun Değer Farkı Kâr veya Zarara Yansıtılan Finansal Varlıklar	8,52	5,56	-	14,15
Para Piyasalarından Alacaklar	-	-	-	-
Satılmaya Hazır Finansal Varlıklar	5,70	6,49	-	17,44
Verilen Krediler	5,22	7,08	-	28,53
Vadeye Kadar Elde Tut. Yatırımlar	9,54	9,80	-	-
Yükümlülükler				
Bankalar Mevduatı	2,50	6,26	-	14,92
Diğer Mevduat	1,49	2,54	-	14,05
Para Piyasalarına Borçlar	-	4,73	-	15,46
Muhtelif Borçlar	-	-	-	-
İhraç Edilen Menkul Değerler	-	-	-	-
Diğer Mali Kuruluşlardan Sağlanan Fonlar	3,08	5,11	-	14,16

31.12.2006 Tarihli Konsolide Olmayan Finansal Tablolara İlişkin Dipnotlar

Türkiye Garanti Bankası A.Ş.
31 Aralık 2006 Tarihi İtibariyle Hazırlanan Yıl Sonu Konsolide Olmayan Finansal Raporu
(Bin Yeni Türk Lirası)

4.7 Likidite riskine ilişkin açıklamalar

Banka likidite riskinden korunmak amacıyla fonlama kaynaklarını müşteri mevduatı ve yurtdışından kullanılan krediler olmak üzere çeşitlendirmekte, varlık ve yükümlülükler arasında vade uyumunun sağlanması gözetilmekte, piyasa dalgalanmaları neticesinde ortaya çıkabilecek likidite ihtiyacının eksiksiz bir biçimde sağlanabilmesi amacıyla likit değerler muhafaza edilmektedir.

Banka'nın kısa vadeli likidite ihtiyacı temel olarak mevduat kaynağıyla karşılanmakta olup, uzun vadeli likidite ihtiyacı için sendikasyon ve sekürütasyon kredileri gibi yurtdışı fonlama kaynaklarına başvurulmaktadır. Kullanılmayan önemli likidite kaynakları yoktur.

Aktif ve pasif kalemlerin kalan vadelerine göre gösterimi:

Cari Dönem	Vadesiz	1 Aya Kadar	1-3 Ay	3-6 Ay	6-12 Ay	1 Yıl ve Üzeri	Dağıtılamayan*	Toplam
Varlıklar								
Nakit Değ. (Kasa, Etkatif Deposu, Yoldaki Paralar, Sat.Al.Çekler) ve T.C. M.B.	1.851.438	3.425.434	-	-	-	-	-	5.276.872
Bankalar ve Diğer Mali Kur.Alacaklar	136.826	713.825	15.199	15.090	425	15.077	-	896.442
Gerçeğe Uygun Değer Farkı Kâr veya Zarara Yansıtılan Menkul Değerler	-	8.512	4.820	8.496	19.014	107.617	-	148.459
Para Piyasalarından Alacaklar	-	-	-	-	-	-	-	-
Satılmaya Hazır Menkul Değerler	66.316	19	722.016	487.493	628.514	7.723.572	-	9.627.930
Verilen Krediler	63.883	6.763.523	3.796.321	1.930.907	3.349.822	11.260.689	185.345	27.350.490
Vadeye Kadar Elde Tut. Yatırımlar	-	-	-	4.879	462.784	4.151.184	-	4.618.847
Diğer Varlıklar	102.619	149.668	7.857	3.903	203.501	40.998	1.859.327	2.367.873
Toplam Varlıklar	2.221.082	11.060.981	4.546.213	2.450.768	4.664.060	23.299.137	2.044.672	50.286.913
Yükümlülükler								
Bankalar Mevduatı	268.782	560.366	153.754	10.324	3.742	17.306	-	1.014.274
Diğer Mevduat	6.385.772	19.719.324	2.380.000	324.068	314.835	764	-	29.124.763
Diğer Mali Kuruluşlar. Sağl. Fonlar	-	48.011	146.293	1.451.335	930.632	5.314.134	-	7.890.405
Para Piyasalarına Borç.	-	3.607.983	213.447	-	-	992.463	-	4.813.893
İhraç Edilen Menkul Değerler	-	-	-	-	-	-	-	-
Muhtelif Borçlar	117.082	1.209.748	-	-	-	-	-	1.326.830
Diğer Yükümlülükler**	69.138	156.344	168.277	114.368	213.273	11.845	5.383.503	6.116.748
Toplam Yükümlülükler	6.840.775	25.301.776	3.061.771	1.900.095	1.462.482	6.336.512	5.383.503	50.286.913
Likidite Açığı	(4.619.693)	(14.240.795)	1.484.442	550.674	3.201.579	16.962.625	(3.338.831)	-
Önceki Dönem								
Toplam Varlıklar	4.010.451	7.145.945	1.775.056	3.888.684	3.400.283	13.803.641	2.401.402	36.425.462
Toplam Yükümlülükler	6.464.587	15.400.361	3.214.615	1.033.284	2.980.741	2.855.865	4.476.009	36.425.462
Likidite Açığı	(2.454.136)	(8.254.416)	(1.439.559)	2.855.400	419.542	10.947.776	(2.074.607)	-

* Bilanço oluşturulan aktif hesaplardan sabit kıymetler, iştirak ve bağıli ortaklıklar, ayniyat mevcudu, peşin ödenmiş giderler ve takipteki alacaklar gibi bankacılık faaliyetinin sürdürülmesi için gereksinim duyulan, kısa zamanda nakde dönüşme şansı bulunmayan diğer aktif nitelikli hesaplar burada gösterilmektedir.

** Özsermaye kalemleri diğer yükümlülükler içerisinde dağıtılamayan sütununda gösterilmiştir.

4.8 Finansal varlık ve borçların gerçeğe uygun değeri ile gösterilmesi

	Defter Değeri		Gerçeğe Uygun Değeri	
	Cari Dönem	Önceki Dönem	Cari Dönem	Önceki Dönem
Finansal Varlıklar	44.495.912	31.175.196	44.281.291	31.242.924
Para Piyasalarından Alacaklar	-	-	-	-
Bankalar ve Diğer Mali Kuruluşlardan Alacaklar	2.898.645	2.794.376	2.898.645	2.794.376
Satılmaya Hazır Finansal Varlıklar	9.627.930	8.749.449	9.627.930	8.749.449
Vadeye Kadar Elde Tutulacak Yatırımlar	4.618.847	2.475.574	4.571.140	2.512.671
Verilen Krediler	27.350.490	17.155.797	27.183.576	17.186.428
Finansal Yükümlülükler	44.170.166	31.378.615	44.170.166	31.378.615
Bankalar Mevduatı	1.014.275	580.211	1.014.275	580.211
Diğer Mevduat	29.124.763	22.253.159	29.124.763	22.253.159
Diğer Mali Kuruluşlardan Sağlanan Fonlar	12.704.298	7.525.106	12.704.298	7.525.106
İhraç Edilen Menkul Değerler	-	-	-	-
Muhtelif Borçlar	1.326.830	1.020.139	1.326.830	1.020.139

Satılmaya hazır finansal varlıklar ve vadeye kadar elde tutulacak yatırımların gerçeğe uygun değerleri, piyasa fiyatları veya bu fiyatın tespit edilemediği durumlarda faiz, vade ve benzeri diğer koşullar bakımından aynı nitelikli piyasalarda işlem gören benzer menkul değerlerin piyasa fiyatları baz alınarak saptanır.

Verilen kredilerin gerçeğe uygun değeri, sabit faizli krediler için cari piyasa faiz oranları kullanılarak ilerideki nakit akımlarının iskonto edilmesiyle hesaplanır. Değişken faizli kredilerin defter değeri gerçeğe uygun değerini ifade eder.

Diğer varlık ve yükümlülüklerde ise gerçeğe uygun değer, elde etme maliyeti ve birikmiş faiz reeskontlarının toplamını ifade etmektedir.

Türkiye Garanti Bankası A.Ş.
31 Aralık 2006 Tarihi İtibarıyla Hazırlanan Yıl Sonu Konsolide Olmayan Finansal Raporu
(Bin Yeni Türk Lirası)

4.9 Başkalarının nam ve hesabına yapılan işlemler, inanca dayalı işlemlere ilişkin açıklamalar

Banka başkalarının nam ve hesabına alım, satım, saklama, finansal konularda yönetim ve danışmanlık hizmetleri vermektedir.

Bankaca inanca dayalı işlem yapılmamaktadır.

5 Finansal tablolara ilişkin açıklama ve dipnotlar

5.1 Bilançonun aktif hesaplarına ilişkin açıklama ve dipnotlar

5.1.1 Nakit değerler ve TCMB'ye ilişkin bilgiler

	Cari Dönem		Önceki Dönem	
	TP	YP	TP	YP
Kasa/Efektif	181.169	146.565	107.356	90.301
TCMB	1.700.078	3.226.830	1.000.938	2.888.101
Diğer	4.088	18.142	2.445	14.754
Toplam	1.885.335	3.391.537	1.110.739	2.993.156

T.C. Merkez Bankası hesabına ilişkin açıklamalar

	Cari Dönem		Önceki Dönem	
	TP	YP	TP	YP
Vadesiz Serbest Hesap	621	1.500.852	235	1.769.592
Vadeli Serbest Hesap	500.730	-	-	-
Vadeli Serbest Olmayan Hesap	-	-	-	-
Zorunlu Karşılıklar	1.198.727	1.725.978	1.000.703	1.118.509
Toplam	1.700.078	3.226.830	1.000.938	2.888.101

TCMB'nin 2005/1 Sayılı "Zorunlu Karşılıklar Hakkında Tebliği"ne göre Türkiye'de faaliyet gösteren bankalar; Türk parası yükümlülükleri için YTL cinsinden %6 oranında, yabancı para yükümlülükleri için USD veya EUR döviz cinsinden olmak üzere %11 oranında zorunlu karşılık tesis etmektedirler. Zorunlu karşılıklar üzerinden TCMB tarafından verilen faiz oranları YTL ve yabancı para için sırasıyla %13,12 ve %2,515-%1,73'tür.

5.1.2 Gerçeğe uygun değer farkı kâr/zarara yansıtılan finansal varlıklara ilişkin açıklamalar

5.1.2.1 Repo işlemlerine konu olan ve teminata verilen/bloke edilen finansal varlıklara ilişkin bilgiler

Yoktur.

5.1.2.2 Alım satım amaçlı türev finansal varlıklara ilişkin pozitif farklar tablosu

Alım Satım Amaçlı Türev Finansal Varlıklar	Cari Dönem		Önceki Dönem	
	TP	YP	TP	YP
Vadeli İşlemler	7.520	899	62	1.633
Swap İşlemleri	59	2.963	196	2.470
Futures İşlemleri	-	-	-	-
Opsiyonlar	2.639	210	148	79
Diğer	-	-	-	-
Toplam	10.218	4.072	406	4.182

5.1.3 Bankalar ve diğer mali kuruluşlara ilişkin bilgiler

	Cari Dönem		Önceki Dönem	
	TP	YP	TP	YP
Bankalar	62.480	833.962	94.258	930.291
Yurtiçi	7.472	446.883	61.634	630.155
Yurtdışı	55.008	387.079	32.624	300.136
Yurtdışı Merkez ve Şubeler	-	-	-	-
Diğer Mali Kuruluşlar	-	-	-	-
Toplam	62.480	833.962	94.258	930.291

31.12.2006 Tarihli Konsolide Olmayan Finansal Tablolara İlişkin Dipnotlar

Türkiye Garanti Bankası A.Ş.
31 Aralık 2006 Tarihi İtibarıyla Hazırlanan Yıl Sonu Konsolide Olmayan Finansal Raporu
(Bin Yeni Türk Lirası)

Yurtdışı bankalar hesabına ilişkin bilgiler

	Serbest Tutar		Serbest Olmayan Tutar	
	Cari Dönem	Önceki Dönem	Cari Dönem	Önceki Dönem
AB Ülkeleri	88.444	61.357	154.021	59.012
ABD, Kanada	79.036	115.276	47.396	32.522
OECD Ülkeleri*	4.568	29.553	-	-
Kıyı Bankacılığı Bölgeleri	22.996	20.140	14.119	-
Diğer	31.507	257	-	14.643
Toplam	226.551	226.583	215.536	106.177

* AB ülkeleri, ABD ve Kanada dışındaki OECD ülkeleri

5.1.4 Satılmaya hazır finansal varlıklara ilişkin bilgiler

5.1.4.1 Repo işlemlerine konu olan ve teminata verilen/bloke edilen finansal varlıklara ilişkin bilgiler

Teminat olarak gösterilen satılmaya hazır finansal varlıkların TP olanları devlet tahvillerinden oluşmaktadır. 454.760 YTL nominal değerli bu finansal varlıkların defter değeri 460.717 YTL olup, 51.015 YTL tutarında birikmiş faiz reeskontu bulunmaktadır. YP olanlar ise eurobond ve DİBS'lerden oluşmaktadır. 411.670.000 USD nominal değerli bu finansal varlıkların defter değeri 405.158.355 USD olup 18.845.582 USD tutarında birikmiş faiz reeskontu ve 28.485 USD tutarında ise değer düşüşü bulunmaktadır.

	Cari Dönem		Önceki Dönem	
	TP	YP	TP	YP
Teminata Verilen / Bloke Edilen	511.732	591.446	506.687	554.309
Repo İşlemlerine Konu Olan	3.883.783	450.580	1.518.009	325.322
Toplam	4.395.515	1.042.026	2.024.696	879.631

5.1.4.2 Satılmaya hazır finansal varlıklara ilişkin bilgiler

	Cari Dönem	Önceki Dönem
Borçlanma Senetleri	9.564.288	8.709.499
Borsada İşlem Gören	7.155.806	7.529.375
Borsada İşlem Görmeyen	2.408.482	1.180.124
Hisse Senetleri	29.416	28.864
Borsada İşlem Gören	12.042	11.191
Borsada İşlem Görmeyen	17.374	17.673
Değer Artışı / Azalışı (-)	34.226	11.086
Toplam	9.627.930	8.749.449

Banka, 1 Mart 2006 tarihinde Gelişen İşletmeler Piyasaları AŞ'nin %5'ine 500 YTL karşılığında iştirak etmiş ve 250 YTL'si ödenmiştir.

Banka, dönem içerisinde logolu kredi kartlarını pazarlama faaliyetleri sonucunda bedelsiz olarak elde ettiği MasterCard Incorporated'ın 424.159 adet 42,42 USD nominal değerli hisse senetlerini ve Visa Europe Limited'in 1 adet 10 EURO nominal değerli hisse senedini kayıtlarına almıştır. 27 Temmuz 2006 tarihinde Master Card Incorporated'ın 250.254 adet 25,03 USD nominal değerli hisse senetleri 7,698,964 USD bedelle satılmıştır.

5.1.5 Kredilere ilişkin açıklamalar

5.1.5.1 Bankanın ortaklarına ve mensuplarına verilen her çeşit kredi veya avansın bakiyesine ilişkin bilgiler

	Cari Dönem		Önceki Dönem	
	Nakdi	Gayrinakdi	Nakdi	Gayrinakdi
Banka Ortaklarına Verilen Doğrudan Krediler	2	8.253	-	155.948
Tüzel Kişi Ortaklara Verilen Krediler	2	8.253	-	155.948
Gerçek Kişi Ortaklara Verilen Krediler	-	-	-	-
Banka Ortaklarına Verilen Dolaylı Krediler	21.033	41.793	87.120	2.006
Banka Mensuplarına Verilen Krediler	37.034	-	28.858	-
Toplam	58.069	50.046	115.978	157.954

Türkiye Garanti Bankası A.Ş.
31 Aralık 2006 Tarihi İtibarıyla Hazırlanan Yıl Sonu Konsolide Olmayan Finansal Raporu
(Bin Yeni Türk Lirası)

5.1.5.2 Birinci ve ikinci grup krediler, diğer alacaklar ile yeniden yapılandırılan ya da yeni bir itfa planına bağlanan krediler ve diğer alacaklara ilişkin bilgiler

Nakdi Krediler	Standart Nitelikli Krediler ve Diğer Alacaklar		Yakın İzlemedeki Krediler ve Diğer Alacaklar	
	Krediler ve Diğer Alacaklar	Yeniden Yapılandırılan ya da Yeni Bir İtfa Planına Bağlananlar	Krediler ve Diğer Alacaklar	Yeniden Yapılandırılan ya da Yeni Bir İtfa Planına Bağlananlar
İhtisas Dışı Krediler	27.052.405	-	-	112.740
İskonto ve İştirak Senetleri	75.431	-	-	-
İhracat Kredileri	2.160.988	-	-	34.354
İthalat Kredileri	29.911	-	-	-
Mali Kesime Verilen Krediler	388.563	-	-	-
Yurtdışı Krediler	271.847	-	-	-
Tüketici Kredileri	5.618.867	-	-	-
Kredi Kartları	4.806.310	-	-	-
Kıymetli Maden Kredisi	104.861	-	-	-
Diğer	13.595.627	-	-	78.386
İhtisas Kredileri	-	-	-	-
Diğer Alacaklar	-	-	-	-
Toplam	27.052.405	-	-	112.740

5.1.5.3 Vade yapısına göre nakdi kredilerin dağılımı

	Standart Nitelikli Krediler ve Diğer Alacaklar		Yakın İzlemedeki Krediler ve Diğer Alacaklar	
	Krediler ve Diğer Alacaklar	Yeniden Yapılandırılan ya da Yeni Bir İtfa Planına Bağlananlar	Krediler ve Diğer Alacaklar	Yeniden Yapılandırılan ya da Yeni Bir İtfa Planına Bağlananlar
Kısa Vadeli Krediler ve Diğer Alacaklar	12.150.411	-	-	105.101
İhtisas Dışı Krediler	12.150.411	-	-	105.101
İhtisas Kredileri	-	-	-	-
Diğer Alacaklar	-	-	-	-
Orta ve Uzun Vadeli Krediler ve Diğer Alacaklar	14.901.994	-	-	7.639
İhtisas Dışı Krediler	14.901.994	-	-	7.639
İhtisas Kredileri	-	-	-	-
Diğer Alacaklar	-	-	-	-

31.12.2006 Tarihli Konsolide Olmayan Finansal Tablolara İlişkin Dipnotlar

Türkiye Garanti Bankası A.Ş.
31 Aralık 2006 Tarihi İtibarıyla Hazırlanan Yıl Sonu Konsolide Olmayan Finansal Raporu
(Bin Yeni Türk Lirası)

5.1.5.4 Tüketici kredileri, bireysel kredi kartları, personel kredileri ve personel kredi kartlarına ilişkin bilgiler

	Kısa Vadeli	Orta ve Uzun Vadeli	Toplam
Tüketici Kredileri-TP	196.443	4.668.353	4.864.796
Konut Kredisi	7.540	2.314.543	2.322.083
Taşıt Kredisi	27.946	1.063.975	1.091.921
İhtiyaç Kredisi	160.957	1.289.835	1.450.792
Diğer	-	-	-
Tüketici Kredileri-Dövizde Endeksli	16.739	445.314	462.053
Konut Kredisi	3.094	382.821	385.915
Taşıt Kredisi	2.591	46.195	48.786
İhtiyaç Kredisi	11.054	16.298	27.352
Diğer	-	-	-
Tüketici Kredileri-YP	75	6.169	6.244
Konut Kredisi	-	94	94
Taşıt Kredisi	46	5.707	5.753
İhtiyaç Kredisi	29	368	397
Diğer	-	-	-
Bireysel Kredi Kartları-TP	4.649.959	-	4.649.959
Taksitli	2.291.353	-	2.291.353
Taksitsiz	2.358.606	-	2.358.606
Bireysel Kredi Kartları-YP	15.395	-	15.395
Taksitli	-	-	-
Taksitsiz	15.395	-	15.395
Personel Kredileri-TP	10.122	9.017	19.139
Konut Kredisi	-	535	535
Taşıt Kredisi	6	227	233
İhtiyaç Kredisi	6.192	8.255	14.447
Diğer	3.924	-	3.924
Personel Kredileri-Dövizde Endeksli	-	156	156
Konut Kredisi	-	41	41
Taşıt Kredisi	-	115	115
İhtiyaç Kredisi	-	-	-
Diğer	-	-	-
Personel Kredileri-YP	8	31	39
Konut Kredisi	-	-	-
Taşıt Kredisi	-	-	-
İhtiyaç Kredisi	8	31	39
Diğer	-	-	-
Personel Kredi Kartları-TP	17.700	-	17.700
Taksitli	8.340	-	8.340
Taksitsiz	9.360	-	9.360
Personel Kredi Kartları-YP	-	-	-
Taksitli	-	-	-
Taksitsiz	-	-	-
Kredili Mevduat Hesabı-TP (Gerçek Kişi)	266.440	-	266.440
Kredili Mevduat Hesabı-YP (Gerçek Kişi)	-	-	-
Toplam	5.172.881	5.129.040	10.301.921

Türkiye Garanti Bankası A.Ş.
31 Aralık 2006 Tarihi İtibarıyla Hazırlanan Yıl Sonu Konsolide Olmayan Finansal Raporu
(Bin Yeni Türk Lirası)

5.1.5.5 Taksitli ticari krediler ve kurumsal kredi kartlarına ilişkin bilgiler

	Kısa Vadeli	Orta ve Uzun Vadeli	Toplam
Taksitli Ticari Krediler-TP	284.497	1.768.558	2.053.055
İşyeri Kredileri	2.702	250.629	253.331
Taşıtlı Kredileri	98.387	957.279	1.055.666
İhtiyaç Kredileri	183.408	560.650	744.058
Diğer	-	-	-
Taksitli Ticari Krediler-Döviz Endeksli	41.983	221.165	263.148
İşyeri Kredileri	310	40.129	40.439
Taşıtlı Kredileri	6.569	124.872	131.441
İhtiyaç Kredileri	35.104	56.164	91.268
Diğer	-	-	-
Taksitli Ticari Krediler-YP	153	1.303	1.456
İşyeri Kredileri	-	-	-
Taşıtlı Kredileri	50	895	945
İhtiyaç Kredileri	103	408	511
Diğer	-	-	-
Kurumsal Kredi Kartları-TP	121.376	-	121.376
Taksitli	-	-	-
Taksitsiz	121.376	-	121.376
Kurumsal Kredi Kartları-YP	1.880	-	1.880
Taksitli	-	-	-
Taksitsiz	1.880	-	1.880
Kredili Mevduat Hesabı-TP (Tüzel Kişi)	274.538	-	274.538
Kredili Mevduat Hesabı-YP (Tüzel Kişi)	-	-	-
Toplam	724.427	1.991.026	2.715.453

5.1.5.6 Kredilerin kullanıcılara göre dağılımı

	Cari Dönem	Önceki Dönem
Kamu	905.600	815.326
Özel	26.259.545	16.103.048
Toplam	27.165.145	16.918.374

5.1.5.7 Yurtiçi ve yurtdışı kredilerin dağılımı

	Cari Dönem	Önceki Dönem
Yurtiçi Krediler	26.893.298	16.539.432
Yurtdışı Krediler	271.847	378.942
Toplam	27.165.145	16.918.374

5.1.5.8 Bağlı ortaklık ve iştiraklere verilen krediler

	Cari Dönem	Önceki Dönem
Bağlı Ort. ve İştiraklere Verilen Doğrudan Krediler	-	-
Bağlı Ort. ve İştiraklere Verilen Dolaylı Krediler	124.139	6.895
Toplam	124.139	6.895

5.1.5.9 Kredilere ilişkin olarak ayrılan özel karşılıklar

	Cari Dönem	Önceki Dönem
Tahsil İmkânı Sınırlı Krediler ve Diğer Alacaklar İçin Ayrılanlar	23.281	16.186
Tahsili Şüpheli Krediler ve Diğer Alacaklar İçin Ayrılanlar	58.177	53.451
Zarar Niteliğindeki Krediler ve Diğer Alacaklar İçin Ayrılanlar	369.786	407.878
Toplam	451.244	477.515

31.12.2006 Tarihli Konsolide Olmayan Finansal Tablolara İlişkin Dipnotlar

Türkiye Garanti Bankası A.Ş.
31 Aralık 2006 Tarihi İtibarıyla Hazırlanan Yıl Sonu Konsolide Olmayan Finansal Raporu
(Bin Yeni Türk Lirası)

5.1.5.10 Donuk alacaklara ilişkin bilgiler (Net)

Donuk alacaklardan bankaca yeniden yapılandırılan ya da yeni bir itfa planına bağlanan krediler ve diğer alacaklara ilişkin bilgiler

	III. Grup	IV. Grup	V. Grup
	Tahsil İmkânı Sınırlı Krediler ve Diğer Alacaklar	Tahsili Şüpheli Krediler ve Diğer Alacaklar	Zarar Niteliğindeki Krediler ve Diğer Alacaklar
Cari Dönem			
(Özel Karşılıklardan Önceki Brüt Tutarlar)	-	-	32.547
Yeniden Yapılandırılan Krediler ve Diğer Alacaklar	-	-	32.547
Yeni Bir İtfa Planına Bağlanan Krediler ve Diğer Alacaklar	-	-	-
Önceki Dönem			
(Özel Karşılıklardan Önceki Brüt Tutarlar)	-	-	37.433
Yeniden Yapılandırılan Krediler ve Diğer Alacaklar	-	-	37.433
Yeni Bir İtfa Planına Bağlanan Krediler ve Diğer Alacaklar	-	-	-

Toplam donuk alacak hareketlerine ilişkin bilgiler

	III. Grup	IV. Grup	V. Grup
	Tahsil İmkânı Sınırlı Krediler ve Diğer Alacaklar	Tahsili Şüpheli Krediler ve Diğer Alacaklar	Zarar Niteliğindeki Krediler ve Diğer Alacaklar
Önceki Dönem Sonu Bakiyesi	99.143	108.153	507.642
Dönem İçinde İntikal (+)	268.812	95.199	13.385
Diğer Donuk Alacak Hesaplarından Giriş (+)	-	194.286	198.051
Diğer Donuk Alacak Hesaplarına Çıkış(-)	194.286	198.051	95.365
Dönem İçinde Tahsilat (-)	95.045	81.803	76.501
Aktiften Silinen (-)	392	336	106.303
Dönem Sonu Bakiyesi	78.232	117.448	440.909
Özel Karşılık (-)	23.281	58.177	369.786
Bilançodaki Net Bakiyesi	54.951	59.271	71.123

V.grup zarar niteliğindeki krediler ve diğer alacaklar hesabında takip edilirken yeniden yapılandırılan ya da yeni bir itfa planına bağlanan 95.365 YTL tutarındaki kredi "Diğer Donuk Alacak Hesaplarına Çıkış (-)" içerisinde gösterilmiştir.

Yabancı para olarak kullanılan kredilerden kaynaklanan donuk alacaklara ilişkin bilgiler

	III. Grup	IV. Grup	V. Grup
	Tahsil İmkânı Sınırlı Krediler ve Diğer Alacaklar	Tahsili Şüpheli Krediler ve Diğer Alacaklar	Zarar Niteliğindeki Krediler ve Diğer Alacaklar
Cari Dönem:			
Dönem Sonu Bakiyesi	161	581	103.662
Özel Karşılık (-)	22	154	62.002
Bilançodaki Net Bakiyesi	139	427	41.660
Önceki Dönem:			
Dönem Sonu Bakiyesi	17.311	650	163.209
Özel Karşılık (-)	906	41	103.222
Bilançodaki Net Bakiyesi	16.405	609	59.987

5.1.5.11 Zarar niteliğindeki krediler ve diğer alacaklar için tasfiye politikasının ana hatları

Zarar niteliğine dönüşen krediler prensip olarak aciz vesikasına veya rehin açığı belgesine bağlanarak Banka'nın aktiflerinden terkin edilmekte ancak Banka'nın alacağı için, anılan belgelerin istihsalı için maruz kalınacak masraf ve giderlere nazaran önemsiz tutarlarda olması halinde yönetim kurulu kararı ile aktiften terkin işlemi gerçekleştirilmektedir.

Türkiye Garanti Bankası A.Ş.
31 Aralık 2006 Tarihi İtibarıyla Hazırlanan Yıl Sonu Konsolide Olmayan Finansal Raporu
(Bin Yeni Türk Lirası)

5.1.6 Vadeye kadar elde tutulacak yatırımlar

5.1.6.1 Repo işlemlerine konu olanlar ve teminata verilen / bloke edilen yatırımlara ilişkin bilgiler

	Cari Dönem		Önceki Dönem	
	TP	YP	TP	YP
Teminata Verilen / Bloke Edilen	229.691	35.469	-	21.922
Repo İşlemlerine Konu Olan	1.057.869	293.706	-	474.438
Toplam	1.287.560	329.175	-	496.360

5.1.6.2 Vadeye kadar elde tutulacak devlet borçlanma senetlerine ilişkin bilgiler

	Cari Dönem	Önceki Dönem
Devlet Tahvili	4.475.929	2.339.056
Hazine Bonosu	-	-
Diğer Kamu Borçlanma Senetleri	140.966	135.478
Toplam	4.616.895	2.474.534

5.1.6.3 Vadeye kadar elde tutulacak yatırımlara ilişkin bilgiler

	Cari Dönem	Önceki Dönem
Borçlanma Senetleri	4.656.239	2.499.124
Borsada İşlem Görenler	3.943.582	136.468
Borsada İşlem Görmeyenler	712.657	2.362.656
Değer Artışı / Azalışı (-)	37.392	23.550
Toplam	4.618.847	2.475.574

5.1.6.4 Vadeye kadar elde tutulacak yatırımların yıl içindeki hareketleri

	Cari Dönem	Önceki Dönem
Dönem Başındaki Değer	2.475.574	3.690.025
Parasal Varlıklarda Meydana Gelen Kur Farkları	38.142	(67.873)
Yıl İçindeki Alımlar	3.801.796	1.040
Satış ve İtfa Yoluyla Yolu ile Elden Çıkarılanlar	(1.610.397)	(1.122.588)
Değer Azalışı Karşılığı (-)	13.842	15.271
İtfa Edilmiş Maliyet Gelirlerindeki Değişim	(72.426)	(9.759)
Dönem Sonu Toplamı	4.618.847	2.475.574

Banka daha önce finansal tablolarında 2.936.112 YTL nominal değerli 2.993.773 YTL defter değeri olan satılmaya hazır finansal varlıklar portföyünde takip ettiği menkul kıymetlerini ilgili yönetmeliklere uygun olarak vadeye kadar elde tutulacak yatırımlar portföyüne sınıflamıştır. Bu menkul kıymetler sınıflanmanın yapıldığı tarih itibarıyla rayiç değerleri toplamı olan 3.108.957 YTL defter değeri ile vadeye kadar elde tutulacak yatırımlar portföyüne dahil edilmiş vadeye kadar elde tutulacak yatırımların yıl içindeki hareketleri tablosunda yıl içerisinde alımlar satırına dahil edilmiştir. Anılan menkul kıymetlere ilişkin 23.083 YTL tutarındaki değerlendirme farkları özkaynaklar altında izlenmeye ve ilgili menkul kıymetlerin itfa tarihine kadar sonuç hesaplarına aktarılmaya başlanmıştır.

5.1.7 İştirakler (Net)

5.1.7.1 İştiraklere ilişkin bilgiler

Unvanı	Adres (Şehir/ Ülke)	Bankanın Pay Oranı-Farklıysa Oy Oranı (%)	Banka Risk Grubu Pay Oranı (%)
1 Bankalararası Kart Merkezi AŞ	İstanbul / Türkiye	10,15	10,15

	Aktif Toplamı	Özkaynak	Sabit Varlık Toplamı	Faiz Gelirleri	Menkul Değer Gelirleri	Cari Dönem Kâr/Zararı	Önceki Dönem Kâr/Zararı	Gerçeğe Uygun Değeri
1	11.265	9.637	3.847	825	-	2.193	873	-

31.12.2006 Tarihli Konsolide Olmayan Finansal Tablolara İlişkin Dipnotlar

Türkiye Garanti Bankası A.Ş.
31 Aralık 2006 Tarihi İtibarıyla Hazırlanan Yıl Sonu Konsolide Olmayan Finansal Raporu
(Bin Yeni Türk Lirası)

5.1.7.2 İştiraklere ilişkin hareket tablosu

	Cari Dönem	Önceki Dönem
Dönem Başı Değeri	30.635	159.640
Dönem İçi Hareketler	(29.458)	(129.005)
Alışlar	-	21.978
Bedelsiz Edinilen Hisse Sen.	-	-
Cari Yıl Payından Alınan Kâr	-	-
Satışlar	(29.458)	(146.085)
Yeniden Sınıflamadan Kaynaklanan Değişim	-	-
Rayiç Değer Artış/Azalışı	-	-
Yurtdışı İştiraklerin Net Kur Farkı	-	(623)
Değer Azalma Karşılıkları(-)	-	4.275
Dönem Sonu Değeri	1.177	30.635
Sermaye Taahhütleri	-	-
Dönem Sonu Sermaye Katılma Payı (%)	-	-

5.1.7.3 İştiraklere ilişkin sektör bilgileri ve bunlara ilişkin kayıtlı tutarlar

	Cari Dönem	Önceki Dönem
Bankalar	-	-
Sigorta Şirketleri	-	-
Factoring Şirketleri	-	-
Leasing Şirketleri	-	-
Finansman Şirketleri	-	4.401
Diğer İştirakler	1.177	26.234

5.1.7.4 Borsaya kote edilen iştirakler

Yoktur.

5.1.7.5 İştiraklere yapılan yatırımların değerlemesi

	Cari Dönem	Önceki Dönem
Maliyet Değeri ile Değerleme	1.177	1.177
Rayiç Değer ile Değerleme	-	-
Özsermaye Yöntemi ile Değerleme	-	29.458

5.1.7.6 Cari dönem içinde elden çıkarılan iştirakler

Ünvanı	Satış Fiyatı	Satış Tarihindeki Piyasa veya Borsa Değeri	Peşin ve/veya Vadeli Satışına İlişkin Bilgi
Garanti Turizm Yatırım ve İşletmeleri A.Ş.	27.056	-	Vadeli
Doc Finance SA	4.623	-	Vadeli

Doğuş Holding AŞ, Banka'nın çıkarılmış sermayesinin %25,5'ine tekabül eden toplam 53.550.000.000 adet Banka hissesini General Electric grubuna dahil "GE Araştırma ve Müşavirlik Limited Şti."ne satmak üzere 24 Ağustos 2005 tarihinde bir Hisse Devir Sözleşmesi imzalamış bu anlaşma çerçevesinde Banka'nın bir kısım mali olmayan iştirakleri ve taşınmazları, 31 Mart 2005 finansal tabloları baz alınarak hesaplanan toplam 958.000 YTL bedelle, devir bedelinin %50'si hisse devir tarihinde, %25'i devri takip eden birinci yılın sonunda, bakiyesi ise devri takip eden ikinci yılın sonunda ödenmesi kaydıyla Doğuş Holding AŞ tarafından devralınmasına karar verilmiştir. İlgili sözleşmeye istinaden Banka hisselerinin satışının gerçekleşmesini müteakiben Aralık 2005'te gerçekleştirilen birinci grup satışlardan sonra ikinci grup olarak Banka'nın mali olmayan iştirakleri arasında yer alan ve satış tarihi itibarıyla defter değeri 25.057 YTL olan Garanti Turizm Yatırım ve İşletmeleri A.Ş ve 4.350.000 CHF olan Doc Finance SA toplam 31.679 YTL bedelle Doğuş Holding AŞ'ye satılmıştır. Bu işlemler sonucunda Banka finansal tablolarına toplam 2.139 YTL satış kârı yansıtılmıştır. Satış bedelinin 11.587 YTL'si peşin tahsil edilmiş olup; kalan bakiye tutarının yarısı 22 Aralık 2006 tarihinde tahsil edilmiş olup; diğer yarısı 22 Aralık 2007 tarihinde tahsil edilecektir.

5.1.7.7 Cari dönem içinde satın alınan iştirakler

Yoktur.

Türkiye Garanti Bankası A.Ş.
31 Aralık 2006 Tarihi İtibarıyla Hazırlanan Yıl Sonu Konsolide Olmayan Finansal Raporu
 (Bin Yeni Türk Lirası)

5.1.8 Bağıli ortaklıklara ilişkin bilgiler

5.1.8.1 Bağıli ortaklıklara ilişkin bilgiler

Unvanı	Adres (Şehir/ Ülke)	Bankanın Pay Oranı-Farklıysa Oy Oranı (%)	Banka Risk Grubu Pay Oranı (%)
1	Garanti Bilişim Teknolojisi ve Tic. AŞ	İstanbul/Türkiye	100,00
2	Garanti Ödeme Sistemleri AŞ	İstanbul/Türkiye	99,92
3	Doğuş Hiz. Yön. ve Org. Danış AŞ	İstanbul/Türkiye	93,40
4	Galata Araştırma Yayıncılık Tanıtım ve Bilişim Teknoloji	İstanbul/Türkiye	100,00
5	Garanti Finansal Kiralama AŞ ⁽²⁾	İstanbul/Türkiye	94,10
6	Garanti Faktoring Hiz. AŞ ⁽¹⁾	İstanbul/Türkiye	55,40
7	Garanti Yatırım Menkul Kıymetler AŞ ⁽²⁾	İstanbul/Türkiye	100,00
8	Garanti Portföy Yönetimi AŞ ⁽²⁾	İstanbul/Türkiye	100,00
9	Garanti Sigorta AŞ ⁽²⁾	İstanbul/Türkiye	100,00
10	Garanti Emeklilik ve Hayat AŞ ⁽²⁾	İstanbul/Türkiye	99,91
11	Garanti Bank International NV ⁽²⁾	Amsterdam/Hollanda	100,00
12	Garanti Bank Moscow ⁽²⁾	Moskova/Rusya	75,02
13	Garanti Financial Services Plc ⁽²⁾	Dublin/İrlanda	99,99
14	Garanti Fund Management Co. Ltd ⁽²⁾	Valetta/Malta	99,50

	Aktif Toplamı	Özkaynak	Sabit Varlık Toplamı	Faiz Gelirleri	Menkul Değer Gelirleri	Cari Dönem Kâr/Zararı	Önceki Dönem Kâr/Zararı	Gerçeğe Uygun Değeri
1	11.773	6.916	600	-	702	(766)	(94.999)	-
2	13.674	4.917	663	33	1.286	1.524	2.814	-
3	941	872	44	59	83	598	-	-
4	266	159	1	-	1	(32)	(147)	-
5	1.234.742	145.581	17.554	97.091	(189)	29.407	32.925	-
6	530.513	27.509	1.349	27.558	39	3.484	2.465	67.152
7	19.038	17.320	2.125	-	2.079	187	2.447	-
8	15.488	15.109	778	218	457	1.765	661	-
9	253.093	89.761	15.217	10.486	556	21.264	3.563	-
10	389.475	44.264	4.376	5.236	2.622	13.983	(37.006)	-
11	4.898.178	333.669	59.138	165.455	76.982	33.021	28.214	-
12	424.691	66.540	1.839	12.251	6.264	3.288	9.056	-
13	11.626	11.068	-	272	-	(103)	6.540	-
14	91	-	-	-	-	-	(267)	-

(1) 30 Eylül 2006 tarihinde sona eren hesap dönemine aittir, rayiç değer bilgisi 31 Aralık 2006 tarihi itibarıyla.
 (2) 30 Eylül 2006 tarihinde sona eren hesap dönemine aittir.

5.1.8.2 Bağıli ortaklıklara ilişkin hareket tablosu

	Cari Dönem	Önceki Dönem
Dönem Başı Değeri	611.151	1.394.850
Dönem İçi Hareketler	(6.999)	(783.699)
Alışlar	14.685	23.089
Bedelsiz Edinilen Hisse Sen.	10.723	-
Cari Yıl Payından Alınan Kar	-	-
Satışlar/Tasfiye	(72.537)	(820.051)
Yeniden Sınıflamadan Kaynaklanan Değişim	-	-
Rayiç Değer Artış/Azalışı	2.184	50.539
Yurtdışı Bağıli Ortaklıkların Net Kur Farkı	37.946	(38.703)
Değer Azalma Karşılıkları(-)	-	(1.427)
Dönem Sonu Değeri	604.152	611.151
Sermaye Taahhütleri	-	12.000
Dönem Sonu Sermaye Katılma Payı (%)	-	-

Garanti Sigorta AŞ Yönetim Kurulu'nun 24 Mayıs 2006 tarih ve 251 sayılı kararı ile şirket sermayesinin 35.000 YTL'den 13.763 YTL'si ödenmiş sermayenin enflasyona göre düzeltilmesinden kaynaklanan sermaye yedeklerinden, 8.552 YTL'si geçmiş dönem kârlarından 2.685 YTL'sinin ise ortaklar tarafından nakdi olarak karşılanması suretiyle 60.000 YTL'ye çıkarılmıştır.

Garanti Emeklilik ve Hayat AŞ ile ilgili 12.000 YTL sermaye taahhüdü yerine getirilmiştir.

Garanti Portföy Yönetimi AŞ'nin 17 Mayıs 2006 tarihli, 2005 yılına ait Yıllık Olağan Genel Kurul toplantısında alınan karar ile şirket sermayesi 1.500 YTL'den 1.623 YTL'si olağanüstü yedeklerden, 6.877 YTL'si ödenmiş sermayenin enflasyona göre düzeltilmesinden kaynaklanan sermaye yedeklerinden karşılanmak suretiyle 10.000 YTL'ye çıkarılmıştır.

31.12.2006 Tarihli Konsolide Olmayan Finansal Tablolara İlişkin Dipnotlar

Türkiye Garanti Bankası A.Ş.
31 Aralık 2006 Tarihi İtibarıyla Hazırlanan Yıl Sonu Konsolide Olmayan Finansal Raporu
(Bin Yeni Türk Lirası)

5.1.8.3 Bağılı ortaklıklara ilişkin sektör bilgileri ve bunlara ilişkin kayıtlı tutarlar

	Cari Dönem	Önceki Dönem
Bankalar	287.036	249.251
Sigorta Şirketleri	123.095	99.858
Factoring Şirketleri	37.205	28.755
Leasing Şirketleri	76.169	76.169
Finansman Şirketleri	72.757	149.228
Diğer Bağılı Ortaklıklar	7.890	7.890

5.1.8.4 Borsaya kote edilen bağılı ortaklıklar

	Cari Dönem	Önceki Dönem
Yurtiçi Borsalara Kote Edilenler	37.205	107.011
Yurtdışı Borsalara Kote Edilenler	-	-

5.1.8.5 Bağılı ortaklıklara yapılan yatırımların değerlendirilmesi

	Cari Dönem	Önceki Dönem
Maliyet Değeri ile Değerleme	559.128	496.321
Rayiç Değer ile Değerleme	37.205	107.011
Özsermaye Yöntemi ile Değerleme	7.819	7.819

5.1.8.6 Cari dönem içinde elden çıkarılan bağılı ortaklıklara ilişkin bilgiler

Banka'nın Bağılı Ortaklık portföyünde yer alan Garanti Gayrimenkul Yatırım Ortaklığı A.Ş.'nin banka kayıtlarındaki maliyet değeri 47.052 YTL olan ve şirket sermayesinin %50,98'ini temsil eden, toplam 37.622.945 adet hissesinin, A grubu 737.705, B grubu 18.066.240 adet olmak üzere toplam 18.803.945 adedi 36.254 YTL bedelle Doğuş Holding A.Ş.'ye, A grubu 737.705, B grubu 18.081.295 adet olmak üzere toplam 18.819.000 adedi 36.283 YTL bedelle GE Capital Corporation şirketine satılmıştır.

5.1.8.7 Cari dönem içinde satın alınan bağılı ortaklıklara ilişkin bilgiler

Yoktur.

5.1.9 Birlikte kontrol edilen ortaklıklara ilişkin bilgiler

Yoktur.

5.1.10 Kiralama işlemlerinden alacaklara ilişkin bilgiler (Net)

Yoktur.

5.1.11 Riskten korunma amaçlı türev finansal araçlara ilişkin açıklamalar

5.1.11.1 Riskten korunma amaçlı türev finansal araçlara ilişkin pozitif farklar tablosu

Riskten Korunma Amaçlı Türev Finansal Varlıklar	Cari Dönem		Önceki Dönem	
	TP	YP	TP	YP
Gerçeğe Uygun Değer Riskinden Korunma Amaçlı	-	-	-	-
Nakit Akış Riskinden Korunma Amaçlı	-	4.799	-	5.300
Yurtdışındaki Net Yatırım Riskinden Korunma Amaçlı	-	-	-	-
Toplam	-	4.799	-	5.300

5.1.12 Maddi duran varlıklara ilişkin açıklamalar

	Gayrimenkul	Finansal Kiralama ile Edinilen MD	Araçlar	Diğer Maddi Duran Varlıklar	Toplam
Önceki Dönem Sonu:					
Maliyet	847.096	222.537	38.020	680.355	1.788.008
Birikmiş Amortisman (-)	163.361	137.987	19.245	524.535	845.128
Net Defter Değeri	683.735	84.550	18.775	155.820	942.880
Cari Dönem Sonu:					
Dönem Başı Net Defter Değeri	683.735	84.550	18.775	155.820	942.880
İktisap Edilenler	21.410	41.687	8.939	56.074	128.110
Elden Çıkarılanlar Net (-)	39.914	39	1.584	12.099	53.636
Değer Düşüşü	(4)	-	-	-	(4)
Amortisman Bedeli (-)	18.514	35.230	7.589	70.571	131.904
Y.dışı İşt Kayn.Net Kur Farkları (-)		-			-
Dönem Sonu Maliyet	825.647	264.170	37.584	684.424	1.811.825
Dönem Sonu B.Amortisman	(178.934)	(173.202)	(19.043)	(555.200)	(926.379)
Kapanış Net Defter Değeri	646.713	90.968	18.541	129.224	885.446

Türkiye Garanti Bankası A.Ş.
31 Aralık 2006 Tarihi İtibarıyla Hazırlanan Yıl Sonu Konsolide Olmayan Finansal Raporu
 (Bin Yeni Türk Lirası)

5.1.12.1 Münferit bir varlık için cari dönemde kaydedilmiş veya iptal edilmiş değer azalışının tutarı finansal tabloların bütünü açısından önem teşkil etmekteyse:

Değer azalışının kaydedilmesine veya iptal edilmesine yol açan olaylar ve şartları

Yoktur.

Finansal tablolarda kaydedilen veya iptal edilen değer azalışının tutarı

Yoktur.

5.1.12.2 Cari dönemde kaydedilmiş veya iptal edilmiş olan ve her biri veya bazıları finansal tabloların bütünü açısından önemli olmamakla birlikte toplamı finansal tabloların bütünü açısından önemli olan değer düşüklükleri için ilgili varlık grupları itibarıyla ayrılan veya iptal edilen değer azalışı tutarları ile bunlara neden olan olay ve şartlar

2006 yılı içinde "Varlıklarda Değer Düşüklüğüne İlişkin Türkiye Muhasebe Standardı" (TMS 36) uyarınca çeşitli gayrimenkuller için toplam 4 YTL tutarında ilave değer azalma karşılığı ayrılmıştır.

5.1.13 Maddi olmayan duran varlıklara ilişkin açıklamalar

5.1.13.1 Faydalı ömür veya kullanılan amortisman oranları

Banka'nın aktifinde maddi olmayan varlık olarak; ilk tesis ve taazzuv giderleri, özel maliyet ve gayrimaddi haklar bulunmakta ve bunların tahmini ekonomik ömürleri 5 ile 15 yıl arasında değişmektedir.

5.1.13.2 Kullanılan amortisman yöntemleri

Bilanço tarihi itibarıyla aktifte bir hesap döneminden daha az bir süre bulunan varlıklara ilişkin olarak, bir tam yıl için öngörülen amortisman tutarının, varlığın aktifte kalış süresiyle orantılanması suretiyle bulunan tutar kadar amortisman doğrusal amortisman yöntemi ile ayrılmıştır.

5.1.13.3 Dönem başı ve dönem sonundaki brüt defter değeri ile birikmiş amortisman tutarları

	Cari Dönem		Önceki Dönem	
	Brüt Defter Değeri	Birikmiş Amortisman Tutarı	Brüt Defter Değeri	Birikmiş Amortisman Tutarı
Maddi Olmayan Duran Varlıklar	217.107	149.389	185.446	129.961

5.1.13.4 Dönem başı ve dönem sonu arasında aşağıda belirtilen bilgileri içeren hareket tablosu

	Cari Dönem	Önceki Dönem
Dönem Başı	55.485	61.865
Bünyede Dahili Olarak Oluşturulan Tutarlar	-	-
Birleşme, Devir ve İktisaplardan Kaynaklanan İlaveler	34.808	17.438
Kullanım Dışı Bırakılanlar ve Satışlar (-)	1.706	1.256
Değer Artışı veya Düşüşü Nedeniyle Değerleme Fonuna Kaydedilen Tutarlar	-	-
Gelir Tablosuna Kaydedilmiş Olan Değer Azalışları	-	-
Gelir Tablosundan İptal Edilen Değer Azalışları	-	-
Amortisman Gideri (-)	20.869	22.562
Yurtdışı İştiraklerden Kaynaklanan Net Kur Farkları	-	-
Defter Değerinde Meydana Gelen Diğer Değişiklikler	-	-
Dönem Sonu	67.718	55.485

5.1.13.5 Finansal tabloların bütünü açısından önem arz eden bir maddi olmayan duran varlık bulunması durumunda, bunun defter değeri, tanımı ve kalan amortisman süresi

Yoktur.

5.1.13.6 Varsa devlet teşvikleri kapsamında edinilen ve ilk muhasebeleştirilmede rayiç değeri ile kaydedilmiş olan maddi olmayan duran varlıklar için aşağıdaki tabloda yer alan hususlara ilişkin bilgiler

Yoktur.

5.1.13.7 Devlet teşvikleri kapsamında edinilen ve ilk muhasebeleştirilmede rayiç değeri ile kaydedilmiş olan maddi olmayan duran varlıkların ilk kayıt tarihinden sonraki değerlemelerinin hangi yönetime göre yapıldığı

Yoktur.

31.12.2006 Tarihli Konsolide Olmayan Finansal Tablolara İlişkin Dipnotlar

Türkiye Garanti Bankası A.Ş.
31 Aralık 2006 Tarihi İtibarıyla Hazırlanan Yıl Sonu Konsolide Olmayan Finansal Raporu
(Bin Yeni Türk Lirası)

5.1.13.8 *Kullanımında herhangi bir kısıtlama bulunan veya rehnedilen maddi olmayan duran varlıkların defter değeri*
Yoktur.

5.1.13.9 *Maddi olmayan duran varlık edinimi için verilmiş olan taahhütlerin tutarı*
Yoktur.

5.1.13.10 *Yeniden değerlendirme yapılan maddi olmayan duran varlıklar için varlık türü bazında aşağıdaki açıklamalar*
Yoktur.

5.1.13.11 *Varsa, dönem içinde gider kaydedilen araştırma geliştirme giderlerinin toplam tutarı*
Yoktur.

5.1.13.12 *Şerefiyeye ilişkin bilgiler*
Yoktur.

5.1.13.13 *Şerefiyenin defter değerinin dönem başı, dönem sonu bakiyesi ve dönem içi hareketleri ile birlikte aşağıdaki bilgiler*
Yoktur.

5.1.14 **Ertelenmiş vergi varlığına ilişkin açıklamalar**

Banka 31 Aralık 2006 itibarıyla 38.188 YTL tutarında ertelenmiş vergi varlığı hesaplamış olup, söz konusu değere bilanço tarihi itibarıyla hesaplanan indirilebilir geçici farklar ile vergiye tabi geçici farkların netleştirilmesi sonucunda ulaşılmıştır.

Banka'nın, 31 Aralık 2006 itibarıyla mali zarar veya vergi indirim ve istisnaları üzerinden hesapladığı ertelenmiş vergi varlığı bulunmamakla beraber, bilançosunda yer alan varlık veya yükümlülüklerin defter değeri ile vergi mevzuatı uyarınca belirlenen vergiye esas değeri arasında ortaya çıkan ve sonraki dönemlerde mali kâr/zararın hesabında dikkate alınacak tutarları üzerinden hesapladığı 83.312 YTL tutarındaki ertelenmiş vergi varlığı ile 45.124 YTL tutarındaki ertelenmiş vergi borcu netleştirilmek suretiyle kayıtlara yansıtılmıştır.

Ertelenmiş verginin konusu olan varlıkların defter değeri ile vergiye esas değeri arasında ortaya çıkan farkların özkaynaklar hesap grubuyla ilişkili olması halinde ise ertelenmiş vergi varlığı veya borcu bu grupta yer alan ilgili hesaplarla netleştirilmiştir.

5.1.15 **Satış amaçlı elde tutulan duran varlıklara ilişkin açıklamalar**

	<i>Cari Dönem</i>	<i>Önceki Dönem</i>
Dönem Başı	423.853	492.820
İktisap Edilenler	5.203	25.552
Elden Çıkarılanlar Net (-)	311.787	57.043
Değer Düşüşü	-	(37.476)
Amortisman Bedeli (-)	2.115	-
Dönem Sonu Maliyet	117.255	423.853
Dönem Sonu B. Amortisman	(2.101)	-
Kapanış Net Defter Değeri	115.154	423.853

5.1.16 **Diğer aktiflere ilişkin bilgiler**

5.1.16.1 *Aktiflerin vadeli satışından doğan alacaklara ilişkin bilgiler*

	<i>Cari Dönem</i>	<i>Önceki Dönem</i>
İştirakler, Bağlı Ortaklıklar ve Birlikte Kontrol Edilen Ortaklıkların Satışından	169.619	269.570
Gayrimenkul Satışından	92.680	3.724
Diğer Varlıkların Satışından	2.843	2.843
Toplam	265.142	276.137

5.1.16.2 *Peşin ödenen gider, vergi ve benzeri işlemlere ilişkin bilgiler*

	<i>Cari Dönem</i>	<i>Önceki Dönem</i>
Peşin Ödenen Giderler	146.106	99.895
Peşin Ödenen Vergiler	7.857	5.808

5.1.17 **Faiz ve gelir tahakkuk ve reeskontlarına ilişkin bilgiler**

İlgili kalemlerin üzerine dağıtılmış şekilde bilançonun aktifinde yer alan faiz ve gelir tahakkuk ve reeskontlarının detayı aşağıdaki tabloda sunulmuştur.

	<i>Cari Dönem</i>		<i>Önceki Dönem</i>	
	<i>TP</i>	<i>YP</i>	<i>TP</i>	<i>YP</i>
T.C. Merkez Bankası	29.990	8.704	17.012	2.744
Gerçeğe Uy.Değer Farkı K/Z'a Yans.Fin.Var.	906	1.857	159	2.739
Bankalar Ve Diğer Mali Kuruluşlar	498	987	282	660
Para Piyasalarından Alacaklar	-	-	-	-
Satılmaya Hazır Finansal Varlıklar	386.190	137.297	317.199	92.891
Verilen Krediler	225.008	227.878	94.704	123.900
Vadeye Kadar Elde Tutulacak Yatırımlar	267.639	2.152	52	74.566
Diğer Reeskontlar	11.188	414	20.015	1.343
Toplam	921.419	379.289	449.423	298.843

Türkiye Garanti Bankası A.Ş.
31 Aralık 2006 Tarihi İtibarıyla Hazırlanan Yıl Sonu Konsolide Olmayan Finansal Raporu
(Bin Yeni Türk Lirası)

5.2 Bilançonun pasif hesaplarına ilişkin açıklama ve dipnotlar

5.2.1 Mevduatın / toplanan fonların vade yapısına ilişkin bilgiler

Cari Dönem	Vadesiz	7 Gün İhbarlı	1 Aya Kadar	1-3 Ay	3-6 Ay	6 Ay-1 Yıl	1 Yıl ve Üstü	Birikimli Mevduat	Toplam
Tasarruf Mevduatı	858.171	-	2.634.237	5.359.621	171.765	34.720	57.271	-	9.115.785
Döviz Tevdiat Hesabı	3.921.229	-	5.310.261	4.608.753	633.879	256.678	560.530	66.739	15.358.069
Yurtiçinde Yer. K.	3.577.938	-	5.129.059	4.486.519	603.335	217.947	432.301	66.058	14.513.157
Yurtdışında Yer.K	343.291	-	181.202	122.234	30.544	38.731	128.229	681	844.912
Resmi Kur. Mevduatı	13.447	-	8.047	6.792	7	46	48	-	28.387
Tic. Kur. Mevduatı	1.381.951	-	1.583.036	1.178.296	23.406	12.262	8.671	-	4.187.622
Diğ. Kur. Mevduatı	178.253	-	28.762	170.388	305	19	216	-	377.943
Kıymetli Maden DH	32.721	-	24.235	-	-	-	-	-	56.956
Bankalararası Mevduat	268.782	-	269.293	318.501	122.260	15.526	19.913	-	1.014.275
T.C. Merkez Bnk.	-	-	-	-	-	-	-	-	-
Yurtiçi Bankalar	3.427	-	109.841	18.277	7.033	9.807	17.227	-	165.612
Yurtdışı Bankalar	199.908	-	159.452	300.224	115.227	5.719	2.686	-	783.216
Katılım Bankaları	65.447	-	-	-	-	-	-	-	65.447
Diğer	-	-	-	-	-	-	-	-	-
Toplam	6.654.554	-	9.857.871	11.642.351	951.622	319.251	646.649	66.739	30.139.037

Önceki Dönem	Vadesiz	7 Gün İhbarlı	1 Aya Kadar	1-3 Ay	3-6 Ay	6 Ay-1 Yıl	1 Yıl ve Üstü	Birikimli Mevduat	Toplam
Tasarruf Mevduatı	791.429	-	1.636.476	3.782.707	207.468	76.211	102.491	-	6.596.782
Döviz Tevdiat Hesabı	3.177.372	-	3.866.703	2.627.866	567.526	253.189	354.211	54.441	10.901.308
Yurtiçinde Yer. K.	2.857.627	-	3.767.172	2.506.741	550.497	166.902	293.209	53.724	10.195.872
Yurtdışında Yer.K	319.745	-	99.531	121.125	17.029	86.287	61.002	717	705.436
Resmi Kur. Mevduatı	10.827	-	18.315	15.740	465	42	43	-	45.432
Tic. Kur. Mevduatı	1.040.771	-	1.881.405	1.378.816	93.764	6.493	5.075	-	4.406.324
Diğ. Kur. Mevduatı	171.089	-	31.490	79.396	939	1.408	170	-	284.492
Kıymetli Maden DH	4.490	-	22	1.048	-	13.261	-	-	18.821
Bankalararası Mevduat	264.491	-	52.660	145.177	24.943	41.461	51.479	-	580.211
T.C. Merkez Bnk.	-	-	-	-	-	-	-	-	-
Yurtiçi Bankalar	1.456	-	5.019	60.695	22.572	21.334	20.176	-	131.252
Yurtdışı Bankalar	197.231	-	47.641	84.482	2.371	20.127	31.303	-	383.155
Katılım Bankaları	65.804	-	-	-	-	-	-	-	65.804
Diğer	-	-	-	-	-	-	-	-	-
Toplam	5.460.469	-	7.487.071	8.030.750	895.105	392.065	513.469	54.441	22.833.370

5.2.1.1 Tasarruf mevduatına / Tasarruf Mevduatı Sigorta Fonu kapsamında bulunan özel cari hesaplara ilişkin bilgiler Mevduat sigortası kapsamında bulunan ve mevduat sigortası limitini aşan tasarruf mevduatına ilişkin bilgiler

Tasarruf Mevduatı	Mevduat Sigortası Kapsamında Bulunan		Mevduat Sigortası Limitini Aşan	
	Cari Dönem	Önceki Dönem	Cari Dönem	Önceki Dönem
Tasarruf Mevduatı	4.517.802	3.555.602	4.529.157	2.901.048
Tasarruf Mevduatı Niteliğini Haiz DTH	3.015.500	2.594.253	5.151.654	3.836.318
Tasarruf Mevduatı Niteliğini Haiz Diğ.H.	3.417	605	45.860	16.432
Yurtdışı Şubelerde Bulunan Yabancı Mercilerin Sigortasına Tabi Hesaplar	-	-	-	-
Kıyı Bnk.Blg. Şubelerde Bulunan Yabancı Mercilerin Sigorta Tabi Hesaplar	-	-	-	-

5.2.1.2 Merkezi yurtdışında bulunan bankanın Türkiye'deki şubesinde bulunan tasarruf mevduatı / gerçek kişilerin ticari işlemlere konu olmayan özel cari hesapları, merkezin bulunduğu ülkede sigorta kapsamında ise bu durum açıklanmalıdır.

Yoktur.

5.2.1.3 Mevduat sigortası kapsamında bulunmayan tasarruf mevduatı

	Cari Dönem	Önceki Dönem
Yurtdışı Şubelerde Bulunan Tasarruf Mevduatı	239.732	273.112
Kıyı Bankacılığı Bölgelerindeki Şubelerde Bulunan Tasarruf Mevduatı	-	-

31.12.2006 Tarihli Konsolide Olmayan Finansal Tablolara İlişkin Dipnotlar

Türkiye Garanti Bankası A.Ş.
31 Aralık 2006 Tarihi İtibarıyla Hazırlanan Yıl Sonu Konsolide Olmayan Finansal Raporu
(Bin Yeni Türk Lirası)

5.2.2 Alım satım amaçlı türev finansal borçlara ilişkin negatif farklar tablosu

Alım Satım Amaçlı Türev Finansal Yükümlülükler	Cari Dönem		Önceki Dönem	
	TP	YP	TP	YP
Vadeli İşlemler	2.830	602	2.132	1.378
Swap İşlemleri	216.466	2.145	27.116	18
Futures İşlemleri	-	-	-	-
Opsiyonlar	470	389	300	935
Diğer	-	-	-	-
Toplam	219.766	3.136	29.548	2.331

5.2.3 Bankalar ve diğer mali kuruluşlara ilişkin bilgiler

	Cari Dönem		Önceki Dönem	
	TP	YP	TP	YP
T.C. Merkez Bankası Kredileri	-	-	-	-
Yurtiçi Banka ve Kuruluşlardan	192.435	53.445	125.631	41.146
Yurtdışı Banka, Kuruluş ve Fonlardan	317.606	7.326.919	-	5.393.378
Toplam	510.041	7.380.364	125.631	5.434.524

5.2.3.1 Alınan kredilerin vade ayırımına göre gösterilmesi

	Cari Dönem		Önceki Dönem	
	TP	YP	TP	YP
Kısa Vadeli	510.041	1.876.506	125.631	2.854.337
Orta ve Uzun Vadeli	-	5.503.858	-	2.580.187
Toplam	510.041	7.380.364	125.631	5.434.524

5.2.3.2 Bankanın yükümlülüklerinin yoğunlaştığı alanlara ilişkin ilave açıklamalar

Banka, normal bankacılık faaliyetleri kapsamında kendisini fonlamayı mevduat ve alınan krediler ile sağlamaktadır. Banka'nın mevduat yapısı YTL ve yabancı para cinsinden dengeli bir dağılım göstermektedir. Banka'nın diğer fon kaynaklarını özellikle yurtdışından yabancı para cinsinden alınan krediler ve YTL cinsinden repo işlemlerinden sağlanan fonlar oluşturmaktadır.

5.2.4 Diğer yabancı kaynaklar

Repo işlemlerinden sağlanan fonlara ilişkin bilgiler

	Cari Dönem		Önceki Dönem	
	TP	YP	TP	YP
Yurtiçi İşlemlerden	3.476.521	-	1.257.469	-
Mali Kurum ve Kuruluşlar	59.156	-	113.928	-
Diğer Kurum ve Kuruluşlar	3.373.115	-	1.118.729	-
Gerçek Kişiler	44.250	-	24.812	-
Yurtdışı İşlemlerden	780.251	557.121	53.697	653.785
Mali Kurum ve Kuruluşlar	779.578	557.121	53.377	653.785
Diğer Kurum ve Kuruluşlar	378	-	233	-
Gerçek Kişiler	295	-	87	-
Toplam	4.256.772	557.121	1.311.166	653.785

5.2.5 Kiralama işlemlerinden borçlara ilişkin bilgiler

5.2.5.1 Finansal kiralama işlemlerinden doğan yükümlülüklerle ilişkin açıklamalar

	Cari Dönem		Önceki Dönem	
	Brüt	Net	Brüt	Net
1 Yılda Az	37.364	34.074	18.130	15.550
1-4 Yıl Arası	12.313	10.664	8.740	7.785
4 Yılda Fazla	-	-	-	-
Toplam	49.677	44.738	26.870	23.335

Türkiye Garanti Bankası A.Ş.
31 Aralık 2006 Tarihi İtibarıyla Hazırlanan Yıl Sonu Konsolide Olmayan Finansal Raporu
 (Bin Yeni Türk Lirası)

5.2.5.2 Faaliyet kiralamasına ilişkin açıklamalar

Banka bazı şubeleri ve ATM makineleri için faaliyet kiralaması sözleşmeleri yapmaktadır. Kira sözleşmeleri yıllık bazda yapılmakta ve kira ödemesi yıllık peşin ödenerek "Diğer Aktifler" hesabında peşin ödenmiş giderlerde muhasebeleştirilmektedir. Banka'nın faaliyet kiralaması sözleşmelerinden doğan yükümlülüğü yoktur.

5.2.6 Riskten korunma amaçlı türev finansal borçlara ilişkin negatif farklar tablosu

Yoktur.

5.2.7 Karşılıklara ilişkin açıklamalar

5.2.7.1 Genel karşılıklara ilişkin bilgiler

	<i>Cari Dönem</i>	<i>Önceki Dönem</i>
Genel Karşılıklar	158.466	99.400
I. Grup Kredi ve Alacaklar İçin Ayrılanlar	138.632	85.028
II. Grup Kredi ve Alacaklar İçin Ayrılanlar	490	227
Gayrinakdi Krediler İçin Ayrılanlar	19.344	14.145
Diğer	-	-

5.2.7.2 Dövizle endeksli krediler ve finansal kiralama alacakları anapara kur azalış karşılıkları

	<i>Cari Dönem</i>	<i>Önceki Dönem</i>
Kısa Vadeli Krediler	12.392	1.369
Orta ve Uzun Vadeli Krediler	7.344	11.592
Toplam	19.736	12.961

5.2.7.3 Tahmin edilmemiş ve nakde dönüşmemiş gayrinakdi krediler özel karşılıkları

	<i>Cari Dönem</i>	<i>Önceki Dönem</i>
Tahsil İmkânı Krediler ve Diğer Alacaklar	8	698
Tahsili Şüpheli Krediler ve Diğer Alacaklar	168	234
Zarar Niteliğindeki Kredi ve Diğer Alacaklar	1.518	1.510
Toplam	1.694	2.442

5.2.7.4 Diğer karşılıklara ilişkin bilgiler

5.2.7.4.1 Muhtemel riskler için ayrılan serbest karşılıklar

	<i>Cari Dönem</i>	<i>Önceki Dönem</i>
Muhtemel Riskler İçin Ayrılan Serbest Karşılıklar	30.000	58.500

Banka ekonomide oluşabilecek muhtemel riskler için ihtiyatlılık prensibi dahilinde 30.000 YTL serbest karşılık ayırmıştır.

5.2.7.4.2 Diğer karşılıklar

	<i>Cari Dönem</i>	<i>Önceki Dönem</i>
Çalışan Hakları Karşılığı	128.818	102.243
Kredi Kartı Promosyon Gideri Karşılığı	46.051	36.954
Diğer Karşılıklar	62.100	12.379
Toplam	236.969	151.576

5.2.8 Vergi borcuna ilişkin açıklamalar

5.2.8.1 Cari vergi borcuna ilişkin açıklamalar

5.2.8.1.1 Vergi borcuna ilişkin bilgiler

Banka'nın 31 Aralık 2006 itibarıyla kurumlar vergisinden dönem içinde ödenen geçici vergiler düşüldükten sonra kalan vergi borcu 121.650 YTL'dir. Cari vergi borcunun konusu olan varlıkların defter değeri ile vergiyeye esas değeri arasında ortaya çıkan farkların özkaynaklar hesap grubuyla ilişkili olması halinde ise cari vergi varlığı veya borcu bu grupta yer alan ilgili hesaplarla netleştirilmiştir.

31.12.2006 Tarihli Konsolide Olmayan Finansal Tablolara İlişkin Dipnotlar

Türkiye Garanti Bankası A.Ş.
31 Aralık 2006 Tarihi İtibarıyla Hazırlanan Yıl Sonu Konsolide Olmayan Finansal Raporu
(Bin Yeni Türk Lirası)

5.2.8.1.2 Ödenecek vergilere ilişkin bilgiler

	Cari Dönem	Önceki Dönem
Ödenecek Kurumlar Vergisi	121.650	61.528
Menkul Sermaye İradı Vergisi	31.202	22.557
Gayrimenkul Sermaye İradı Vergisi	677	395
BSMV	23.563	25.212
Kambiyo Muameleleri Vergisi	3.252	2.030
Ödenecek Katma Değer Vergisi	1.248	941
Diğer	9.923	12.214
Toplam	191.515	124.877

5.2.8.1.3 Primlere ilişkin bilgiler

	Cari Dönem	Önceki Dönem
Sosyal Sigorta Primleri-Personel	2	2
Sosyal Sigorta Primleri-İşveren	-	-
Banka Sosyal Yardım Sandığı Primleri-Personel	8	7
Banka Sosyal Yardım Sandığı Primleri-İşveren	11	8
Emekli Sandığı Aidatı ve Karşılıkları-Personel	-	-
Emekli Sandığı Aidatı ve Karşılıkları-İşveren	-	-
İşsizlik Sigortası-Personel	462	199
İşsizlik Sigortası-İşveren	850	329
Diğer	-	-
Toplam	1.333	545

5.2.8.2 Ertelenmiş vergi borcuna ilişkin açıklamalar

Bilanço tarihi itibarıyla Banka'nın ertelenmiş vergi borcu bulunmamaktadır.

5.2.9 Satış amaçlı duran varlıklara ilişkin borçlar hakkında bilgiler

Yoktur.

5.2.10 Sermaye benzeri krediler

Yoktur.

5.2.11 Özkaynaklara ilişkin bilgiler

5.2.11.1 Ödenmiş sermayenin gösterimi

	Cari Dönem	Önceki Dönem
Hisse Senedi Karşılığı	2.100.000	2.100.000
İmtiyazlı Hisse Senedi Karşılığı	-	-

5.2.11.2 Ödenmiş sermaye tutarı, bankada kayıtlı sermaye sisteminin uygulanıp uygulanmadığı hususunun açıklanması ve bu sistem uygulanıyor ise kayıtlı sermaye tavanı:

Sermaye Sistemi	Ödenmiş Sermaye	Tavan
Hisse Senedi Karşılığı	2.100.000	7.000.000
İmtiyazlı Hisse Senedi Karşılığı	-	-

5.2.11.3 Cari dönem içinde yapılan sermaye artırımları ve kaynakları ile arttırılan sermaye payına ilişkin diğer bilgiler

Yoktur.

5.2.11.4 Cari dönem içinde sermaye yedeklerinden sermayeye ilave edilen kısma ilişkin bilgiler

Yoktur.

5.2.11.5 Son mali yılın ve onu takip eden ara dönemin sonuna kadar olan sermaye taahhütleri, bu taahhütlerin genel amacı ve bu taahhütler için gerekli tahmini kaynaklar belirtilir.

Yoktur.

5.2.11.6 Ana ortaklık bankanın gelirleri, kârlılığı ve likiditesine ilişkin geçmiş dönem göstergeleri ile bu göstergelerdeki belirsizlikler dikkate alınarak yapılacak öngörülerin, özkaynak üzerindeki tahmini etkileri açıklanır.

Yoktur.

Türkiye Garanti Bankası A.Ş.
31 Aralık 2006 Tarihi İtibarıyla Hazırlanan Yıl Sonu Konsolide Olmayan Finansal Raporu
 (Bin Yeni Türk Lirası)

5.2.11.7 Sermayeyi temsil eden hisse senetlerine tanınan imtiyazlara ilişkin özet bilgiler

Yoktur.

5.2.11.8 Menkul değerler değer artış fonuna ilişkin açıklamalar

	Cari Dönem		Önceki Dönem	
	TP	YP	TP	YP
İştirakler, Bağlı Ortaklıklar ve Birlikte Kontrol Edilen Ortaklıklardan	30.137	-	14.988	-
Değerleme Farkı	7.619	-	22.836	-
Kur Farkı	22.518	-	(7.848)	-
Satılmaya Hazır Menkul Değerlerden	60.764	71.337	118.666	52.629
Değerleme Farkı	60.764	71.337	118.666	52.629
Kur Farkı	-	-	-	-
Toplam	90.901	71.337	133.654	52.629

5.2.11.9 Yeniden değerlendirme değer artış fonuna ilişkin bilgiler

	Cari Dönem		Önceki Dönem	
	TP	YP	TP	YP
Menkuller	-	-	-	-
Gayrimenkuller	2.147	-	2.147	-
Sermayeye Eklenecek İştirak ve Bağlı Ortaklık Hisseleri ile Gayrimenkul Satış Kazançları	-	-	-	-
Özel Maliyet Bedelleri Yeniden Değerleme Fonu	-	-	-	-

5.2.11.10 İştirakler, Bağlı Ortaklıklar ve Birlikte Kontrol Edilen Ortaklıklar bedelsiz hisse senetleri

Yeniden değerlendirme değer artışı Garanti Gayrimenkul Yatırım Ortaklığı AŞ'nin 23 YTL'lik, Garanti Sigorta AŞ'nin 2.806 YTL'lik, Garanti Ödeme Sistemleri AŞ'nin 401 YTL'lik, Garanti Yatırım Menkul Değerler AŞ'nin 942 YTL'lik, Kredi Kartları Bürosu'nun 481 YTL'lik, Tat Konserve AŞ'nin 36 YTL'lik, Yatırım Finansman Menkul Değerler AŞ'nin 9 YTL'lik bedelsiz sermaye artışlarından kaynaklanmaktadır.

5.2.11.11 Yasal yedeklere ilişkin bilgiler

	Cari Dönem	Önceki Dönem
I. Tertip Kanuni Yedek Akçe	84.776	49.261
II. Tertip Kanuni Yedek Akçe	7.358	-
Özel Kanunlar Gereği Ayrılan Yedek Akçeler	-	-

Genel Kurul tarafından alınan kararlar doğrultusunda geçmiş yıl kârlarının %5'i yasal yedeklere aktarılmıştır.

5.2.11.12 Olağanüstü yedeklere ilişkin bilgiler

	Cari Dönem	Önceki Dönem
Genel Kurul Kararı Uyarınca Ayrılan Yedek Akçe	500.558	628
Dağıtılmamış Kârlar	-	-
Birikmiş Zararlar	-	-
Yabancı Para Sermaye Kur Farkı	-	-

Genel Kurul tarafından alınan kararlar doğrultusunda geçmiş yıl karlarının yasal yedekler sonrası kalan kısmı olağanüstü yedeklere aktarılmıştır.

5.2.12 Faiz ve Gider Reeskontlarına ilişkin bilgiler

İlgili kalemlerin üzerine dağıtılmış şekilde bilançonun pasifinde yer alan faiz ve gider reeskontlarının detayı aşağıdaki tabloda sunulmuştur.

	Cari Dönem		Önceki Dönem	
	TP	YP	TP	YP
Mevduat	119.029	42.246	116.434	22.156
Alınan Krediler	24.460	62.002	3.561	43.744
Para Piyasalarına Borçlar	52.445	10.434	4.428	4.078
Diğer Reeskontlar	5.667	10.732	3.706	12.318
Toplam	201.601	125.414	128.129	82.296

31.12.2006 Tarihli Konsolide Olmayan Finansal Tablolara İlişkin Dipnotlar

Türkiye Garanti Bankası A.Ş.
31 Aralık 2006 Tarihi İtibarıyla Hazırlanan Yıl Sonu Konsolide Olmayan Finansal Raporu
(Bin Yeni Türk Lirası)

5.3 Nazım hesaplara ilişkin açıklama ve dipnotlar

5.3.1 Nazım hesaplarda yer alan yükümlülüklerle ilişkin açıklama

5.3.1.1 Gayri kabili rücu nitelikteki kredi taahhütlerinin türü ve miktarı

	Cari Dönem	Önceki Dönem
YP Teminat Mektupları	4.575.955	3.872.083
TP Teminat Mektupları	2.687.808	2.090.318
Akreditifler	1.505.384	1.318.659
Aval ve Kabul Kredileri	143.541	286.255
Prefinansmanlar	-	-
Toplam	8.912.688	7.567.315

5.3.1.2 Nazım hesap kalemlerinden kaynaklanan muhtemel zararların ve taahhütler ile garanti ve kefaletlerin yapısı ve tutarı

Nazım hesaplarda izlenen tazmin edilmemiş ve nakde dönüşmemiş 6.621 YTL tutarındaki gayrinakdi krediler için 1.694 YTL özel karşılık ayrılmıştır.

Taahhütler ile garanti ve kefaletlere ilişkin detay bilgiler "Bilanço Dışı Yükümlülükler" tablosunda yer almaktadır.

5.3.1.3 Gayrinakdi krediler toplam tutarı

	Cari Dönem	Önceki Dönem
Nakit Kredi Teminine Yönelik Olarak Açılan Gayrinakdi Krediler	293.794	326.860
Bir Yıl veya Daha Az Süreli Asıl Vadeli	41.294	46.395
Bir Yıldan Daha Uzun Süreli Asıl Vadeli	252.500	280.465
Diğer Gayrinakdi Krediler	9.232.482	7.810.969
Toplam	9.526.276	8.137.829

5.3.1.4 Gayrinakdi krediler hesabı içinde sektör bazında risk yoğunlaşması hakkında bilgi

	Cari Dönem				Önceki Dönem			
	TP	(%)	YP	(%)	TP	(%)	YP	(%)
Tarım	12.136	0,45	13.193	0,19	262.362	11,12	29.840	0,52
Çiftçilik ve Hayvancılık	11.226	0,42	13.193	0,19	262.113	11,11	29.816	0,52
Ormanlık	80	-	-	-	-	-	-	-
Balıkçılık	830	0,03	-	-	249	0,01	24	-
Sanayi	709.238	26,38	2.778.048	40,63	663.705	28,13	2.137.290	36,99
Madencilik ve Taşocakçılığı	66.001	2,45	28.819	0,42	50.024	2,12	82.349	1,43
İmalat Sanayi	627.430	23,34	2.458.165	35,95	613.681	26,01	2.054.941	35,56
Elektrik, Gaz, Su	15.807	0,59	291.064	4,26	-	-	-	-
İnşaat	438.975	16,33	1.235.059	18,06	317.989	13,48	1.184.698	20,50
Hizmetler	1.410.591	52,47	2.658.889	38,88	1.014.479	43,01	1.618.236	27,99
Toptan ve Perakende Ticaret	857.786	31,90	812.314	11,88	696.454	29,52	679.835	11,76
Otel ve Lokanta Hizmetleri	68.449	2,55	106.313	1,55	69.952	2,97	92.499	1,60
Ulaştırma ve Haberleşme	73.029	2,72	594.163	8,69	52.665	2,23	106.382	1,84
Mali Kuruluşlar	370.255	13,77	1.118.742	16,36	155.598	6,60	671.633	11,62
Gayrimenkul ve Kiralama Hizm.	12.032	0,45	11.685	0,17	18.380	0,78	27.810	0,48
Serbest Meslek Hizmetleri	-	-	-	-	-	-	-	-
Eğitim Hizmetleri	5.750	0,21	4.763	0,07	4.309	0,18	8.891	0,15
Sağlık ve Sosyal Hizmetler	23.290	0,87	10.909	0,16	17.121	0,73	31.186	0,54
Diğer	117.571	4,37	152.576	2,24	100.654	4,26	808.576	14,00
Toplam	2.688.511	100,00	6.837.765	100,00	2.359.189	100,00	5.778.640	100,00

5.3.1.5 I ve II'nci grupta sınıflandırılan gayrinakdi kredilere ilişkin bilgiler

	I'inci Grup		II'nci Grup	
	TP	YP	TP	YP
Gayrinakdi Krediler	2.685.585	6.834.305	-	-
Teminat Mektupları	2.684.882	4.574.780	-	-
Aval ve Kabul Kredileri	616	142.925	-	-
Akreditifler	87	2.116.600	-	-
Cirolar	-	-	-	-
Menkul Kıymet İhracında Satın Alma	-	-	-	-
Faktoring Garantilerinden	-	-	-	-
Diğer Garanti ve Kefaletler	-	-	-	-

Türkiye Garanti Bankası A.Ş.
31 Aralık 2006 Tarihi İtibarıyla Hazırlanan Yıl Sonu Konsolide Olmayan Finansal Raporu
(Bin Yeni Türk Lirası)

5.3.2 Türev işlemlere ilişkin açıklamalar

	<i>Cari Dönem</i>	<i>Önceki Dönem</i>
Alım Satım Amaçlı İşlemlerin Türleri		
Döviz ile İlgili Türev İşlemler (I)	10.885.312	6.401.535
Vadeli Döviz Alım Satım İşlemleri	886.442	514.115
Swap Para Alım Satım İşlemleri	9.163.443	4.121.495
Futures Para İşlemleri	71.766	247.954
Para Alım Satım Opsiyonları	763.661	1.517.971
Faiz ile İlgili Türev İşlemler (II)	170.138	117.127
Vadeli Faiz Sözleşmesi Alım Satım İşlemleri	-	-
Swap Faiz Alım Satım İşlemleri	19.422	13.059
Faiz Alım Satım Opsiyonları	150.716	102.078
Futures Faiz Alım Satım İşlemleri	-	1.990
Diğer Alım-Satım Amaçlı Türev İşlemler (III)	-	-
A. Toplam Alım Satım Amaçlı Türev İşlemler (I+II+III)	11.055.450	6.518.662
Riskten Korunma Amaçlı Türev İşlem Türleri		
Rayiç Değer Değişikliği Riskinden Korunma Amaçlı	-	-
Nakit Akış Riskinden Korunma Amaçlı	7.107	6.601
YP Üzerinden Yapılan İştirak Yatırımları Riskinden Korunma Amaçlı	-	-
B. Toplam Riskten Korunma Amaçlı Türev İşlemler	7.107	6.601
Türev İşlemler Toplamı (A+B)	11.062.557	6.525.263

5.3.3 Koşullu borçlar ve varlıklara ilişkin açıklamalar

4389 Sayılı Bankalar Kanunu'na 4743 Sayılı Kanunla eklenen Geçici dördüncü madde kapsamında uygulanan enflasyon düzeltmesi neticesinde, 2001 yılı hesap dönemine ait finansal tablolarda oluşan 712.872 YTL tutarındaki zarar; ihtiyari yedek akçeler, kanuni yedek akçeler ve özkaynak kalemlerinin enflasyon muhasebesine göre düzeltilmesinden kaynaklanan sermaye yedeklerinden mahsup edilmiştir. Aynı Kanunun Geçici 4/13 maddesi gereğince ve 5422 Sayılı Kurumlar Vergisi Kanunu'nun Mükerrer 14/1a maddesinin esasları çerçevesinde bu zarar, matrahtan indirilmesi gerektiği halde, T.C. Maliye Bakanlığı'nın görüşü doğrultusunda Banka'nın 2001 ve sonraki yıllara ait kurumlar vergisi beyannamelerinde dikkate alınmamış ve bu nedenle vergi beyannameleri ihtirazi kayıtlarla verilmiştir. İhtirazi kayıtların vergi dairesince kabul edilmemesi üzerine 2004 yılı kurumlar vergisi ve 2005 yılı geçici vergi dönemlerine ilişkin olarak açılan davalarda vergi mahkemesi Banka lehine karar vermekle beraber rapor tarihi itibarıyla yargı süreci Danıştay'da devam etmektedir.

5.3.4 Başkaları nam ve hesabına verilen hizmetlere ilişkin açıklamalar

Banka, müşterilerinin her türlü yatırım ihtiyaçlarını karşılamak üzere her türlü bankacılık işlemlerine aracılık etmekte ve müşterileri adına saklama hizmeti vermektedir. Bu tür işlemler nazım hesaplarda takip edilmektedir.

5.3.5 Banka'nın uluslararası derecelendirme kuruluşlarına yaptırmış olduğu derecelendirmeye ilişkin özet bilgiler

MOODY'S (Temmuz 2006*)	
Uzun Vadeli YP Mevduat	B1
Uzun Vadeli TL Mevduat	A3
Kısa Vadeli TL Mevduat	Prime-2
Uzun Vadeli YP Mevduat Görünümü	Durağan
Finansal Güç Notu	D+
Finansal Güç Görünümü	Pozitif
Uzun Vadeli Ulusal Not	Aaa.tr
Kısa Vadeli Ulusal Not	TR-1

FITCH RATINGS (Ağustos 2006*)	
Yabancı Para	
Uzun Vadeli	BB
Kısa Vadeli	B
Görünüm	Pozitif
Bireysel	C
Destek	3
Türk Lirası	
Uzun Vadeli	BB+
Kısa Vadeli	B
Görünüm	Pozitif
Ulusal	AA
Görünüm	Durağan

CAPITAL INTELLIGENCE (Haziran 2006*)	
Uzun Vadeli YP Yükümlülükler	BB-
Kısa Vadeli YP Yükümlülükler	B
Finansal Güç	BBB
Destek Notu	2
Görünüm	Pozitif

STANDARD AND POORS (Haziran 2006*)	
Uzun Vadeli YP Yükümlülükler	BB-
Uzun Vadeli TL Mevduat	BB-
Görünüm	Durağan

(* Tarihler, kredi notlarındaki veya görünümdeki son değişiklik tarihleridir.

31.12.2006 Tarihli Konsolide Olmayan Finansal Tablolara İlişkin Dipnotlar

Türkiye Garanti Bankası A.Ş.
31 Aralık 2006 Tarihi İtibarıyla Hazırlanan Yıl Sonu Konsolide Olmayan Finansal Raporu
(Bin Yeni Türk Lirası)

5.4 Gelir tablosuna ilişkin açıklama ve dipnotlar

5.4.1 Faiz Gelirleri

5.4.1.1 Kredilerden alınan faiz gelirlerine ilişkin bilgiler

	Cari Dönem		Önceki Dönem	
	TP	YP	TP	YP
Kredilerden Alınan Faizler				
Kısa Vadeli Kredilerden	1.541.256	162.964	1.415.922	111.981
Orta ve Uzun Vadeli Kredilerden	571.449	553.454	158.261	283.277
Takipteki Alacaklardan Alınan Faizler	29.772	1	5.480	-
Kaynak Kul. Destekleme Fonundan Alınan Faizler	-	-	-	-
Toplam	2.142.477	716.419	1.579.663	395.258

5.4.1.2 Bankalardan alınan faiz gelirlerine ilişkin bilgiler

	Cari Dönem		Önceki Dönem	
	TP	YP	TP	YP
T.C. Merkez Bankası'ndan	17.962	-	1.459	4.543
Yurtiçi Bankalardan	6.943	5.277	2.691	4.477
Yurtdışı Bankalardan	18.132	66.116	10.161	23.426
Yurtdışı Merkez ve Şubelerden	-	-	-	-
Toplam	43.037	71.393	14.311	32.446

5.4.1.3 Menkul değerlerden alınan faiz gelirlerine ilişkin bilgiler

	Cari Dönem		Önceki Dönem	
	TP	YP	TP	YP
Alım Satım Amaçlı Finansal Varlıklardan	9.876	16.828	26.327	11.943
Gerçeğe Uygun Değer Farkı Kâr veya Zarara Yanıtılan Finansal Varlıklardan	-	-	-	-
Satılmaya Hazır Finansal Varlıklardan	829.894	288.416	717.775	266.307
Vadeye Kadar Elde Tutulacak Yatırımlar	410.353	136.506	186.711	117.887
Toplam	1.250.123	441.750	930.813	396.137

5.4.1.4 İştirak ve bağlı ortaklıklardan alınan faiz gelirlerine ilişkin bilgiler

	Cari Dönem	Önceki Dönem
İştirak ve Bağlı Ortaklıklardan Alınan Faizler	8.246	1.736

5.4.2 Faiz Giderleri

5.4.2.1 Kullanılan kredilere verilen verilen faizlere ilişkin bilgiler

	Cari Dönem		Önceki Dönem	
	TP	YP	TP	YP
Bankalara				
T.C. Merkez Bankası'na	-	-	-	-
Yurtiçi Bankalara	20.783	2.773	17.987	1.797
Yurtdışı Bankalara	17.719	331.085	17	147.523
Yurtdışı Merkez ve Şubelere	-	-	-	-
Diğer Kuruluşlara	36	19.146	-	16.398
Toplam	38.538	353.004	18.004	165.718

5.4.2.2 İştirakler ve bağlı ortaklıklara verilen faiz giderlerine ilişkin bilgiler

	Cari Dönem	Önceki Dönem
İştirak ve Bağlı Ortaklıklara Verilen Faizler	16.126	7.266

5.4.2.3 İhraç edilen menkul kıymetlere verilen faiz giderlerine ilişkin bilgiler

Yoktur.

Türkiye Garanti Bankası A.Ş.
31 Aralık 2006 Tarihi İtibarıyla Hazırlanan Yıl Sonu Konsolide Olmayan Finansal Raporu
(Bin Yeni Türk Lirası)

5.4.2.4 Mevduata ödenen faizin vade yapısına göre gösterimi:

Hesap Adı	Vadesiz Mevduat	Vadeli Mevduat					Birikimli Mevduat	Toplam
		1 Aya Kadar	3 Aya Kadar	6 Aya Kadar	1 Yıla Kadar	1 Yıldan Uzun		
Türk Parası								
Bankalar Mevduatı	177	93.864	-	-	-	-	-	94.041
Tasarruf Mevduatı	2.347	404.933	719.073	22.287	6.478	10.713	-	1.165.831
Resmi Mevduat	12	510	370	33	6	7	-	938
Ticari Mevduat	6.941	358.644	252.734	19.232	823	987	-	639.361
Diğer Mevduat	4.774	6.504	12.522	151	128	25	-	24.104
7 Gün İhbarlı Mevduat	-	-	-	-	-	-	-	-
Toplam	14.251	864.455	984.699	41.703	7.435	11.732	-	1.924.275
Yabancı Para								
DTH	19.140	151.528	148.141	24.210	5.720	15.038	2.206	365.983
Bankalar Mevduatı	-	26.042	-	-	-	-	-	26.042
7 Gün İhbarlı Mevduat	-	-	-	-	-	-	-	-
Kıymetli Maden D.Hs.	-	3	13	25	313	-	-	354
Toplam	19.140	177.573	148.154	24.235	6.033	15.038	2.206	392.379
Genel Toplam	33.391	1.042.028	1.132.853	65.938	13.468	26.770	2.206	2.316.654

5.4.2.5 Repo işlemlerine verilen faiz tutarı

	Cari Dönem		Önceki Dönem	
	TP	YP	TP	YP
Repo İşlemlerine Verilen Faizler	409.781	39.360	135.864	29.948

5.4.2.6 Finansal kiralama giderlerine ilişkin bilgiler

	Cari Dönem	Önceki Dönem
Finansal Kiralama Giderleri	3.493	3.869

5.4.2.7 Faktoring işlemlerinden borçlara verilen faizlere ilişkin bilgi

Yoktur.

5.4.3 Temettü gelirlerine ilişkin açıklamalar

	Cari Dönem	Önceki Dönem
Alım Satım Amaçlı Finansal Varlıklardan	-	-
Gerçeğe Uygun Değer Farkı Kâr veya Zarara Yansıtılan FV	-	-
Satılmaya Hazır Finansal Varlıklardan	2.400	1.140
Diğer	44.545	2.001
Toplam	46.945	3.141

5.4.4 Ticari kâr/zarara ilişkin açıklamalar

	Cari Dönem	Önceki Dönem
Kâr	3.538.081	2.601.119
Sermaye Piyasası İşlemleri Kârı	763.803	484.866
Türev Finansal İşlemlerden	632.995	327.738
Diğer	130.808	157.128
Kambiyo İşlemlerinden Kâr	2.774.278	2.116.253
Zarar (-)	3.594.353	2.484.658
Sermaye Piyasası İşlemleri Zararı	738.928	491.284
Türev Finansal İşlemlerden	658.691	390.944
Diğer	80.237	100.340
Kambiyo İşlemlerinden Zarar	2.855.425	1.993.374
Toplam	(56.272)	116.461

5.4.5 Diğer faaliyet gelirlerine ilişkin açıklamalar

Önceki yıllarda özel karşılık yoluyla gider hesaplarına intikal ettirilen tutarlardan yapılan tahsilat ya da iptallerden, müşterilerden tahsil edilen işlem maliyetlerinden ve saklama hizmet gelirlerinden oluşmaktadır.

31.12.2006 Tarihli Konsolide Olmayan Finansal Tablolara İlişkin Dipnotlar

Türkiye Garanti Bankası A.Ş.
31 Aralık 2006 Tarihi İtibarıyla Hazırlanan Yıl Sonu Konsolide Olmayan Finansal Raporu
(Bin Yeni Türk Lirası)

5.4.6 Bankaların kredi ve diğer alacaklarına ilişkin karşılık giderleri

	Cari Dönem	Önceki Dönem
Kredi ve Diğer Alacaklara İlişkin Özel Karşılıklar	165.886	318.661
III. Grup Kredi ve Alacaklardan	138.398	16.186
IV. Grup Kredi ve Alacaklardan	13.091	-
V. Grup Kredi ve Alacaklardan	14.397	302.475
Genel Karşılık Giderleri	59.024	33.938
Muhtemel Riskler İçin Ayrılan Serbest Karşılık Giderleri	30.000	17.000
Menkul Değerler Değer Düşme Giderleri	4.204	56
Gerçeğe Uygun Değer Farkı Kâr veya Zarara Yansıtılan Menkul Değerler	-	56
Satılmaya Hazır Menkul Değerler	4.204	-
İştirakler, Bağlı Ortaklıklar ve VKET Men. Değ. Değer Düşüş Giderleri	13.578	4.548
İştirakler	-	4.275
Bağlı Ortaklıklar	-	273
Birlikte Kontrol Edilen Ortaklıklar	-	-
Vadeye Kadar Elde Tutulacak Menkul Değerler	13.578	-
Diğer	52.569	72.454
Toplam	325.261	446.657

5.4.7 Diğer faaliyet giderlerine ilişkin bilgiler

	Cari Dönem	Önceki Dönem
Personel Giderleri	531.928	443.853
Kıdem Tazminatı Karşılığı	5.108	11.402
Banka Sosyal Yardım Sandığı Varlık Açıkları Karşılığı	-	-
Maddi Duran Varlık Değer Düşüş Giderleri	4	-
Maddi Duran Varlık Amortisman Giderleri	131.904	102.216
Maddi Olmayan Duran Varlık Değer Düşüş Giderleri	-	-
Maddi Olmayan Duran Varlık Amortisman Giderleri	20.869	22.562
Elden Çıkarılacak Kıymetler Değer Düşüş Giderleri	-	-
Elden Çıkarılacak Kıymetler Amortisman Giderleri	-	-
Satış Amaçlı Elde Tutulan Duran Varlıklar Değer Düşüş Giderleri	-	-
Diğer İşletme Giderleri	603.736	505.130
Faaliyet Kiralama Giderleri	56.184	47.154
Bakım ve Onarım Giderleri	14.925	13.989
Reklam ve İlan Giderleri	69.881	61.262
Diğer Giderler	462.746	382.725
Aktiflerin Satışından Doğan Zararlar	17.381	64.123
Diğer	154.122	159.053
Toplam	1.465.052	1.308.339

5.4.8 Vergi öncesi kâr/zararına ilişkin açıklamalar

Banka'nın vergi öncesi kârı bir önceki yıla göre %40 oranında artış göstererek 1.329.363 YTL olarak gerçekleşmiştir. Vergi öncesi kârının 1.901.806 YTL'lik kısmı net faiz gelirlerinden 1.014.451 YTL'si ise net ücret ve komisyon gelirlerinden oluşmaktadır. Faaliyet giderlerinin toplamı ise 1.465.052 YTL'dir.

5.4.9 Vergi karşılığına ilişkin açıklamalar

Banka 31 Aralık 2006 itibarıyla kayıtlarına 259.965 YTL tutarında cari vergi gideri ile 5.735 YTL tutarında ertelenmiş vergi gideri yansıtmıştır.

Geçici farkların oluşmasından veya kapanmasından kaynaklanan ertelenmiş vergi geliri ya da giderine ilişkin bilgiler

Geçici Farkların Oluşmasından / Kapanmasından Kaynaklanan Ert. Vergi Geliri / Gideri	Tutarı
İndirilebilir Geçici Farkların Oluşmasından (+)	30.680
İndirilebilir Geçici Farkların Kapanmasından (-)	35.667
Vergilendirilebilir Geçici Farkların Oluşmasından (-)	2.984
Vergilendirilebilir Geçici Farkların Kapanmasından (+)	2.236
Toplam	(5.735)

Geçici fark, mali zarar ve vergi indirimi ve istisnaları itibarıyla gelir tablosuna yansıtılan ertelenmiş vergi geliri ya da gideri

Kaynakları İtibarıyla Gelir Tablosuna Yansıtılan Ertelenmiş Vergi Geliri / Gideri	Tutarı
İndirilebilir Geçici Farkların Oluşmasından (+) / Kapanmasından (-) (Net)	(4.987)
Vergilendirilebilir Geçici Farkların Oluşmasından (+) / Kapanmasından (-) (Net)	(748)
Mali Zararların Oluşmasından (+) / Kapanmasından (-) (Net)	-
Vergi İndirim ve İstisnalarının Oluşmasından (+) / Kapanmasından (-) (Net)	-
Toplam	(5.735)

Türkiye Garanti Bankası A.Ş.
31 Aralık 2006 Tarihi İtibarıyla Hazırlanan Yıl Sonu Konsolide Olmayan Finansal Raporu
(Bin Yeni Türk Lirası)

5.4.10 Vergi sonrası faaliyet kâr/zararına ilişkin açıklamalar

Yoktur.

5.4.11 Net dönem kâr/zararına ilişkin açıklama

5.4.11.1 Olağan bankacılık işlemlerinden kaynaklanan gelir ve gider kalemlerinin niteliği, boyutu ve tekrarlanma oranının açıklanması bankanın dönem içindeki performansının anlaşılması için gerekli ise, bu kalemlerin niteliği ve tutarı açıklanır.

Yoktur.

5.4.11.2 Finansal tablo kalemlerine ilişkin olarak yapılan bir tahmindeki değişikliğin kâr/zarara etkisi, daha sonraki dönemleri de etkilemesi olasılığı varsa, o dönemleri de kapsayacak şekilde belirtilir.

Yoktur.

5.4.12 Gelir tablosunda yer alan diğer kalemler

Diğer kalemler gelir tablosu toplamının %10'unu aşmamaktadır.

5.5 Özkaynak değişim tablosuna ilişkin açıklama ve dipnotlar

5.5.1 Cari dönemde finansal araçların muhasebeleştirilmesi standardının uygulanması sebebiyle meydana gelen artışlara ilişkin bilgiler

5.5.1.1 Satılmaya hazır yatırımların yeniden değerlendirilmesinden sonra meydana gelen artışlara ilişkin bilgiler

Yoktur.

5.5.1.2 Nakit akış riskinden korunma kalemlerinde meydana gelen artışlara ilişkin bilgiler

Banka 2004 yılı içerisinde nakit akış riskinden korunmaya yönelik gerçekleştirdiği swap enstrümanları ile değişken faiz oranlı borçlarını sabit faiz oranlı borçlara çevirmiştir. Etkin olarak nitelendirilen bu riskten koruma işlemlerine ilişkin önceki dönemde 3,690 YTL tutarındaki kazanç Diğer Kâr Yedekleri adı altında doğrudan özkaynak kalemlerine ilave edilirken cari dönemde ertelenmiş vergi gideri etkisi net edildikten sonra (405) YTL tutarındaki kazanç özkaynak kalemlerinden indirilmiştir.

5.5.1.3 Kur farklarının dönem başı ve dönem sonundaki tutarlarına ilişkin mutabakat

Banka yurtdışındaki bağlı ortaklıklarında bulunan net yatırım riskinden korunma amaçlı; bu bağlı ortaklıklarını edinmek için sağladığı YP cinsinden yurtdışından alınan kredilerini konu edip; "Finansal Araçlar: Muhasebe ve Ölçmeye İlişkin Türkiye Muhasebe Standardı"nda (TMS 39) belirtilen şartları yerine getirerek finansal riskten korunma muhasebesi uygulamaya başlamıştır.

Net yatırım riskinden korunma aracından kaynaklanan kazanç veya kaybın etkin olduğu tespit edilen kısmı özkaynak değişim tablosu aracılığıyla özkaynaklarda, etkin olmayan kısmı kâr veya zararda muhasebeleştirilmektedir.

31 Aralık 2006 tarihi itibarıyla net yatırım riskinden korunma aracından kaynaklanan ve etkin olduğu tespit edilen 37.958 YTL tutarındaki kayıp 7.592 YTL tutarındaki cari dönem vergisi net edildikten sonra 30.366 YTL tutarında özkaynaklarda muhasebeleştirilmiştir. Net yatırım riskinden korunma aracının bilanço bacağı yurtdışından alınan kredilerde gösterilmiştir.

5.5.2 Cari dönemde finansal araçların muhasebeleştirilmesi standardının uygulanması sebebiyle meydana gelen azalışlara ilişkin bilgiler

5.5.2.1 Satılmaya hazır yatırımların yeniden değerlendirilmesinden sonra meydana gelen azalışlara ilişkin bilgiler

31 Aralık 2006 tarihi itibarıyla, cari dönem ve ertelenmiş vergi gideri etkisi net edildikten sonra satılmaya hazır yatırımların makul değerleri ile yeniden ölçülmesinden kaynaklanan 34.456 YTL tutarındaki artış, özkaynak değişim tablosunda menkul değerler değer artış fonu hesabında cari dönem hareketi olarak gösterilmiştir. Önceki dönem Menkul Değer Değer Artış Fonu'ndan Net Kâra aktarılan tutar 57.004 YTL olarak gerçekleşirken 2006 yılında 58.501 YTL olarak gerçekleşmiştir.

5.5.2.2 Nakit akış riskinden korunma kalemlerinde meydana gelen azalışlara ilişkin bilgiler

Yoktur.

31.12.2006 Tarihli Konsolide Olmayan Finansal Tablolara İlişkin Dipnotlar

Türkiye Garanti Bankası A.Ş.
31 Aralık 2006 Tarihi İtibarıyla Hazırlanan Yıl Sonu Konsolide Olmayan Finansal Raporu
(Bin Yeni Türk Lirası)

5.5.3 Temettüye ilişkin bilgiler

5.5.3.1 Bilanço tarihinden sonra ancak finansal tabloların ilanından önce bildirim yapılmış kâr payları tutarı

Finansal tabloların ilanından önce bildirim yapılmış kâr payları bulunmamaktadır. 5 Nisan 2006 tarihinde yapılan Olağan Genel Kurul toplantısında 2005 yılı kârının aşağıda belirtildiği hali ile dağıtılması yönünde karar alınmıştır. İlgili karar TMS düzeltmeleri öncesi ile ilgili olduğundan TMS'nin etkileri aşağıdaki tabloda dikkate alınmamıştır.

2005 YILI KÂR DAĞITIM TABLOSU	
DÖNEM KÂRI	708.394
A - 1. Tertip Kanuni Yedek Akçe (TTK 466/1) %5	(35.420)
B - Ödenmiş Sermayeye Göre İlk Kâr Payı %5	(105.000)
C - Olağanüstü Yedek Akçe %5	(28.399)
D -	
- %5'ine kadarki Yönetim Kurulu Üyelerine	-
- %5 Bankanın Müdür ve Memurlarına	(24.526)
- Kurucu Hisse Kâr Payı (intifa senetleri)	(49.052)
E - Olağanüstü Yedek Akçe	(458.639)
F - 2. Tertip Kanuni Yedek Akçe (TTK 466/2)	(7.358)

5.5.3.2 Bilanço tarihi sonrasında ortaklara dağıtılmak üzere önerilen hisse başına dönem net kâr payları

5 Nisan 2006 tarihinde yapılan Genel Kurul ve Yönetim Kurulu toplantılarında aşağıda belirtildiği hali ile temettü dağıtımı yapılması yönünde karar alınmıştır.

ADİ HİSSE SENETLERİNE DAĞITILACAK 2005 YILINA İLİŞKİN NAKİT TEMETTÜ TABLOSU				
NAKİT OLARAK DAĞITILACAK				
	TOPLAM TEMETTÜ TUTARI	1 YTL NOMİNAL DEĞERDE HİSSEYE İSABET EDEN TEMETTÜ		TEMETTÜ ÖDEME TARİHİ
		TUTARI	ORANI (%)	
BRÜT	105.000	0,05000	5,00000	12.04.2006
NET*	95.022	0,04525	4,52485	

KURUCU HİSSE SENETLERİNE DAĞITILACAK 2005 YILINA İLİŞKİN NAKİT TEMETTÜ TABLOSU				
NAKİT OLARAK DAĞITILACAK				
	TOPLAM TEMETTÜ TUTARI	HİSSE BAŞINA İSABET EDEN TEMETTÜ		TEMETTÜ ÖDEME TARİHİ
		HİSSE ADEDİ	TUTARI	
BRÜT	49,052	370	133	12.04.2006
NET*	44,391	370	120	

* Gelir Vergisi Kanunu'nun 94. maddesinin 6. bendinin (bi) paragrafına istinaden gerçek kişiler ve dar mükellef kurumlar ve kişilerden (Türkiye'de işyeri ve daimi temsilcisi vasıtasıyla elde edenler hariç) %10 gelir vergisi kesintisi yapılacak olup Gelir Vergisi Kanunu'nun geçici 61. maddesi kapsamında yatırım indirimi stopajına tabi tutulmuş kazançta isabet eden kâr payları üzerinden stopaj hesaplaması yapılmayacaktır.

5.5.3.3 Kâr payının ödenme zamanları hakkında genel kurula yapılacak öneriler ile kâr dağıtımı yapılmayacaksa nedenleri

Yönetim Kurulu'nun 5 Nisan 2006 tarihli toplantısında alınan karar ile Hissedarlara İlk Kâr Payı 105.000 YTL ve Kurucu Hisse Kâr Payı 49.052 YTL ödemelerine 12 Nisan 2006 tarihinde başlanmıştır.

5.5.4 Yasal yedek akçeler hesabına aktarılan tutarlar

	Cari Dönem	Önceki Dönem
Dağıtılmayan Kârlardan Yasal Yedeklere Aktarılan Tutar	42.777	22.953
Dağıtılmayan Kârlardan Olağanüstü Yedek Akçelere Aktarılan Tutar	499.030	372.129

5.5.5 Hisse senedi ihracına ilişkin bilgiler

Yoktur.

5.5.6 Önceki dönem ile ilgili düzeltmelerin açılış bilançosuna etkileri

3.22 no'lu dipnotta açıklanmıştır.

5.5.7 Geçmiş dönem zararlarının mahsup edilmesi

Yoktur.

Türkiye Garanti Bankası A.Ş.
31 Aralık 2006 Tarihi İtibarıyla Hazırlanan Yıl Sonu Konsolide Olmayan Finansal Raporu
(Bin Yeni Türk Lirası)

5.6 Nakit akış tablosuna ilişkin açıklama ve dipnotlar

5.6.1 Nakit Akım Tablosunda yer alan diğer kalemleri ve döviz kurundaki değişimin nakit ve nakde eşdeğer varlıklar üzerindeki etkisi kalemine ilişkin açıklamalar

2006 yılında Banka'nın bankacılık faaliyetlerinden kaynaklanan net nakit girişi 2.855.778 YTL'dir. Bu tutarın 1.469.680 YTL'si aktif ve pasif hesapların değişiminden, 1.386.098 YTL'si ise faaliyet kârından kaynaklanmaktadır. Banka'nın yatırım faaliyetlerinden kaynaklanan net nakit çıkışı 2.444.647 YTL olup en büyük kalemi satılmaya hazır menkul değerlere yapılan yeni yatırımlardan kaynaklanan nakit çıkışları oluşturmuştur. Dönem başında 2.888.209 YTL olan nakit ve nakde eşdeğer varlıklar dönem sonunda 2.987.300 YTL olarak gerçekleşmiştir.

5.6.2 İştirak, bağlı ortaklık ve diğer yatırımların elde edilmesinden kaynaklanan nakit akımına ilişkin bilgiler

5.1.7.7, 5.1.8.2 ve 5.1.8.7 no'lu dipnotlarda belirtilmiştir.

5.6.3 İştirak, bağlı ortaklık ve diğer işletmelerin elden çıkarılmasına ilişkin bilgiler

5.1.7.6 ve 5.1.8.6 no'lu dipnotlarda belirtilmiştir.

5.6.4 Dönem başındaki nakit ve nakde eşdeğer varlıklara ilişkin bilgiler:

	Cari Dönem 31.12.2005	Önceki Dönem 31.12.2004
Nakit	197.657	189.528
Kasa	107.356	62.013
Efektif Deposu	90.301	127.515
Nakde Eşdeğer Varlıklar	2.690.552	1.302.526
Diğer	2.690.552	1.302.526
Toplam	2.888.209	1.492.054

5.6.5 Dönem sonundaki nakit ve nakde eşdeğer varlıklara ilişkin bilgiler:

	Cari Dönem 31.12.2006	Önceki Dönem 31.12.2005
Nakit	327.734	197.657
Kasa	181.169	107.356
Efektif Deposu	146.565	90.301
Nakde Eşdeğer Varlıklar	2.659.566	2.690.552
Diğer	2.659.566	2.690.552
Toplam	2.987.300	2.888.209

5.6.6 Banka'nın yasal sınırlamalar veya diğer nedenlerle Banka'nın ya da diğer ortaklıkların serbest kullanımında olmayan nakit ve nakde eşdeğer varlık mevcuduna ilişkin olarak, önemlilik ilkesi dikkate alınmak suretiyle yönetimin konuya ilişkin açıklaması

Yurtdışı Bankalar hesabında 215.536 YTL serbest olmayan tutar olup bunun 154.021 YTL'si Lüksemburg Merkez Banka'sında, 14.119 YTL'si KKTC Merkez Bankası'nda, 47.396 YTL'si ise çeşitli bankalarda seküritizasyon kredilerinin geri ödemelerinde kullanılmak üzere tutulmaktadır.

5.6.7 İlave bilgiler

5.6.7.1 Bankacılık faaliyetlerinde ve sermaye taahhütlerinin yerine getirilmesinde kullanılabilir olan henüz kullanılmamış borçlanma imkanlarına ve varsa bunların kullanımına ilişkin kısıtlamalar

Yoktur.

5.6.7.2 Mevcut bankacılık faaliyet kapasitesini sürdürebilmek için ihtiyaç duyulan nakit akışlarından ayrı olarak, bankacılık faaliyet kapasitesindeki artışları gösteren nakit akımı toplamı

Yoktur.

31.12.2006 Tarihli Konsolide Olmayan Finansal Tablolara İlişkin Dipnotlar

Türkiye Garanti Bankası A.Ş.
31 Aralık 2006 Tarihi İtibarıyla Hazırlanan Yıl Sonu Konsolide Olmayan Finansal Raporu
(Bin Yeni Türk Lirası)

5.7 Bankanın dahil olduğu risk grubuna ilişkin açıklamalar

5.7.1 Bankanın dahil olduğu risk grubuna ait kredi ve diğer alacaklar

5.7.1.1 Cari Dönem

Bankanın Dahil Olduğu Risk Grubu	İştirak, Bağlı Ortaklık ve Birlikte Kontrol Edilen Ortaklıklar		Bankanın Doğrudan ve Dolaylı Ortakları		Risk Grubuna Dahil Olan Diğer Gerçek ve Tüzel Kişiler	
	Nakdi	G.Nakdi	Nakdi	G.Nakdi	Nakdi	G.Nakdi
Krediler ve Diğer Alacaklar						
Dönem Başı Bakiyesi	554.054	15.818	220.633	155.948	120.193	2.006
Dönem Sonu Bakiyesi	671.306	22.923	224.108	8.253	25.793	41.793
Alınan Faiz ve Komisyon Gelirleri	9.362	114	25	1.287	1.938	134

Önceki dönem

Bankanın Dahil Olduğu Risk Grubu	İştirak, Bağlı Ortaklık ve Birlikte Kontrol Edilen Ortaklıklar		Bankanın Doğrudan ve Dolaylı Ortakları		Risk Grubuna Dahil Olan Diğer Gerçek ve Tüzel Kişiler	
	Nakdi	G.Nakdi	Nakdi	G.Nakdi	Nakdi	G.Nakdi
Krediler ve Diğer Alacaklar						
Dönem Başı Bakiyesi	1.264.193	17.146	57.477	189.462	184.622	8.510
Dönem Sonu Bakiyesi	554.054	15.818	220.633	155.948	120.193	2.006
Alınan Faiz ve Komisyon Gelirleri	3.358	119	3.109	1.460	6.221	24

5.7.1.2 Bankanın dahil olduğu risk grubuna ait mevduata ilişkin bilgiler

Bankanın Dahil Olduğu Risk Grubu	İştirak, Bağlı Ortaklık ve Birlikte Kontrol Edilen Ortaklıklar		Bankanın Doğrudan ve Dolaylı Ortakları		Risk Grubuna Dahil Olan Diğer Gerçek ve Tüzel Kişiler	
	Cari Dönem	Önceki Dönem	Cari Dönem	Önceki Dönem	Cari Dönem	Önceki Dönem
Mevduat						
Dönem Başı	167.596	65.545	1.144.326	7.047	125.333	145.759
Dönem Sonu	218.882	167.596	75.693	1.144.326	130.183	125.333
Mevduat Faiz Gideri	16.126	7.266	53.902	1.987	11.062	3.903

5.7.1.3 Bankanın, dahil olduğu risk grubu ile yaptığı vadeli işlemler ile opsiyon sözleşmeleri ile benzeri diğer sözleşmelere ilişkin bilgiler

Bankanın Dahil Olduğu Risk Grubu	İştirak, Bağlı Ortaklık ve Birlikte Kontrol Edilen Ortaklıklar		Bankanın Doğrudan ve Dolaylı Ortakları		Risk Grubuna Dahil Olan Diğer Gerçek ve Tüzel Kişiler	
	Cari Dönem	Önceki Dönem	Cari Dönem	Önceki Dönem	Cari Dönem	Önceki Dönem
Gerçeğe Uygun Değ. Farkı K/Z Yansıtılan İşlemler						
Dönem Başı	-	-	-	-	-	680
Dönem Sonu	2.790	-	-	-	-	-
Toplam Kâr / Zarar	6	-	-	-	-	-
Riskten Korunma Amaçlı İşlemler						
Dönem Başı	-	-	-	-	-	-
Dönem Sonu	-	-	-	-	-	-
Toplam Kâr / Zarar	-	-	-	-	-	-

5.7.2 Banka'nın dahil olduğu risk grubuna ilişkin bilgiler

5.7.2.1 Taraflar arasında bir işlem olup olmadığına bakılmaksızın bankanın dahil olduğu risk grubunda yer alan ve bankanın kontrolündeki kuruluşlarla ilişkileri

Bankalar Kanunu'nun öngördüğü sınırlamalar hassasiyetle korunarak, ilgili taraf grubu ile ilişkilerde normal banka müşteri ilişkisi ve piyasa koşulları dikkate alınmaktadır. Banka'nın aktiflerinin ve pasiflerinin ilgili risk grubunun hakimiyetinde kalmayacak tutarlarda ve toplam bilanço içinde makul sayılacak seviyelerde bulundurma politikası benimsenmiştir.

Türkiye Garanti Bankası A.Ş.
31 Aralık 2006 Tarihi İtibarıyla Hazırlanan Yıl Sonu Konsolide Olmayan Finansal Raporu
 (Bin Yeni Türk Lirası)

5.7.2.2 İlişkinin yapısının yanında, yapılan işlemin türünü, tutarını ve toplam işlem hacmine olan oranını, başlıca kalemlerin tutarını ve tüm kalemlere olan oranını, fiyatlandırma politikasını ve diğer unsurları

Risk grubunun nakdi kredileri 145.174 YTL, Banka'nın toplam nakdi kredilerinin %0,53'ü, aktif toplamının %0,29'udur. Toplam kredi ve benzeri alacaklar 921.207 YTL, aktif toplamının %1,83'üdür. Risk grubunun gayrinakdi kredileri 72.969 YTL, Banka'nın toplam gayrinakdi kredilerinin %0,77'sidir. Risk grubu kuruluşlarının mevduatları 424.758 YTL, Banka'nın toplam mevduatının %1,41'ni oluşturmaktadır. Risk grubu kuruluşları ile yürütülen işlemlerde piyasa fiyatları uygulanmaktadır.

5.7.2.3 Yapılan işlemlerin finansal tablolara etkisini görebilmek için ayrı açıklama yapılmasının zorunlu olduğu durumlar dışında, benzer yapıdaki kalemler toplamı tek bir kalem olarak

Yoktur.

5.7.2.4 Özsermaye yöntemine göre muhasebeleştirilen işlemler

5.1.7 ve 5.1.8 no'lu iştirak ve bağlı ortaklıklara ait dipnotlarda belirtilmiştir.

5.7.2.5 Gayrimenkul ve diğer varlıkların alım-satımı, hizmet alımı-satımı, acenta sözleşmeleri, finansal kiralama sözleşmeleri, araştırma ve geliştirme sonucu elde edilen bilgilerin aktarımı, lisans anlaşmaları, finansman (krediler ve nakit veya aynı sermaye destekleri dahil), garantiler ve teminatlar ile yönetim sözleşmeleri gibi durumlarda işlemler

Bankamızla, grup şirketlerinden Garanti Yatırım Menkul Kıymetler AŞ, Garanti Sigorta AŞ, Garanti Emeklilik ve Hayat AŞ arasında acentelik sözleşmeleri bulunmaktadır. Söz konusu acentelik sözleşmeleri gereği olarak, tüm şubelerimiz sigorta ürünlerinin müşteriye satılmasına aracılık hizmeti vermektedir. Bankamız müşterilerinin menkul kıymet alım/satımına aracılık hizmetleri ise ihtisas şubelerimizde (Yatırım Merkezi) verilmektedir.

Bankamız ihtiyacı olan bazı varlıkların alımı finansal kiralama yöntemiyle yapılmaktadır.

5.8 Bilanço sonrası hususlara ilişkin açıklamalar

Banka 5 Şubat 2007 tarihinde yurtdışı piyasalardan 500 milyon USD tutarında Sermaye Benzeri Kredi temin etmiştir. 10 yıl vadeli ve 5 yıl sonunda Banka tarafından geri ödeme opsiyonuna sahip olan kredinin faiz maliyeti %6,95 olarak belirlenmiştir. Belirtilen kredinin 1 Kasım 2006 tarihli ve 26333 sayılı Resmî Gazete'de yayımlanan "Bankaların Özkaynaklarına İlişkin Yönetmelik"te belirtilmiş olan şartlara uygun olarak ikincil sermaye benzeri borç olarak katkı sermaye hesabında dikkate alınmasının uygun görüldüğü, Bankacılık Düzenleme ve Denetleme Kurumu tarafından yazılı olarak bildirilmiştir.

5.9 Bankanın yurtiçi, yurtdışı, kıyı bankacılığı bölgelerindeki şube veya iştirakler ile yurtdışı temsilciliklerine ilişkin açıklamalar

5.9.1 Bankanın yurtiçi ve yurtdışı şube ve temsilciliklerine ilişkin bilgiler

	Sayı	Çalışan Sayısı			
Yurtiçi şube	478	11.843			
			Bulunduğu Ülke		
Yurtdışı temsilcilikler	1	1	1- ALMANYA		
	1	1	2- RUSYA		
	1	1	3- İNGİLTERE		
	1	1	4- ÇİN		
				Aktif Toplamı	Yasal Sermaye
Yurtdışı şube	1	17	1- LUKSEMBURG	8.325.280	124.853
	1	12	2- MALTA	7.931.183	57
	3	30	3- KKTC	156.544	3.200

5.9.2 Bankanın yurtiçinde ve yurtdışında şube veya temsilcilik açması, kapatması, organizasyonunu önemli ölçüde değiştirmesine ilişkin açıklamalar

Banka 1 Haziran 2006 tarihli Yönetim Kurulu kararı ile Cenevre-İsviçre'de bulunan temsilciliğinin faaliyetlerine son vermiştir.

2006 yılı içerisinde yurtiçinde 54 adet şube açılışı, 4 adet şube kapanışı yapılmıştır.

31.12.2006 Tarihli Konsolide Olmayan Finansal Tablolara İlişkin Dipnotlar

Türkiye Garanti Bankası A.Ş.

31 Aralık 2006 Tarihi İtibarıyla Hazırlanan Yıl Sonu Konsolide Olmayan Finansal Raporu
(Bin Yeni Türk Lirası)

6 Banka'nın faaliyetlerine ilişkin diğer açıklamalar

- Detayı 1.4 no'lu dipnotta verildiği üzere Doğu Holding AŞ, Banka'nın çıkarılmış sermayesinin %25,5'ine tekabül eden toplam 53.550.000.000 adet Banka hissesini General Electric grubuna dahil "GE Araştırma ve Müşavirlik Limited Şti."ne satmak üzere 24 Ağustos 2005 tarihinde bir Hisse Devir Sözleşmesi imzalamış bu anlaşma çerçevesinde Banka'nın bir kısım mali olmayan iştirakleri ve taşınmazları, 31 Mart 2005 finansal tabloları baz alınarak hesaplanan toplam 958.000 YTL bedelle, devir bedelinin %50'si hisse devir tarihinde, %25'i devri takip eden birinci yılın sonunda, bakiyesi ise devri takip eden ikinci yılın sonunda ödenmesi kaydıyla Doğu Holding AŞ tarafından devralınmasına karar verilmiştir. İlgili sözleşmeye istinaden Banka hisselerinin satışının gerçekleşmesini müteakiben ilk grup olarak Banka'nın bazı mali olmayan bağlı ortaklıkları 22 Aralık 2005 tarihinde Doğu Holding AŞ'ye devredilmiştir.

Yapılan anlaşma uyarınca ikinci grup olarak, Banka iştiraklerinden toplam defter değeri 29.497 YTL olan Garanti Turizm Yatırım ve İşletmeleri AŞ ve Doc Finance SA ile Banka finansal tablolarında toplam 237.536 YTL defter değeriyle duran kullanılmakta olan ya da alacaklardan dolayı edinilen bazı gayrimenkullerin (Ankara-Çankaya-Bina, İstanbul-Esenyurt/B.Çekmece-Bina, Kocaeli-Gebze-Bina, İstanbul-Kartal-2 adet Arsa, İstanbul-Çatalca/B.Çekmece-Arsa) Doğu Holding A.Ş.'ne devri 17 Nisan 2006 tarihi itibarıyla gerçekleştirilmiştir. Toplam 273.397 YTL olan satış bedelinin 100.000 YTL kısmı 17 Nisan 2006 tarihinde peşin olarak, 86.698,5 YTL kısmı 22 Aralık 2006 tarihinde tahsil edilmiş, 86.698,5 YTL kısmı ise 24 Aralık 2007 tarihinde tahsil edilecektir.

- Sermaye Piyasası Kurulu'nun Seri VIII, No: 39 sayılı tebliği uyarınca yapılan açıklamaya göre Banka, ana hissedarı olduğu Garanti Sigorta AŞ ve Garanti Emeklilik ve Hayat AŞ ile ilgili olarak, sigortacılık sektöründeki muhtemel ortaklık, işbirliği, alım ve satım ve diğer stratejik imkânların değerlendirilmesi amacıyla danışmanlık şirketi Watson Wyatt Limited'in görevlendirilmesine karar vermiştir.
- Banka, alacaklarından dolayı edindiği Maslak/İstanbul adresindeki bir binayı, 15 Ağustos 2006 tarihinde Doğu Holding AŞ'ye satmıştır. Toplam 32.000.000 USD adet satış bedelinin 20.000.000 USD kısmı 15 Ağustos 2006 tarihinde peşin olarak tahsil edilmiş, 12.000.000 USD kısmı 31 Aralık 2008 tarihinde tahsil edilecektir.
- Banka, Ümraniye/İstanbul adresindeki bir arsasını, 8 Eylül 2006 tarihinde toplam 26.238 YTL satış tutarının 25.933 YTL'sini peşin tahsil ederek Yapı Kredi Koray Gayrimenkul Yatırım Ortaklığı AŞ ve Garanti Gayrimenkul Yatırım Ortaklığı AŞ'ye devretmiştir.
- Banka, 2006 yılı Mart ayı içerisinde Ticari ve Kobi müşterilerinin finansman ihtiyaçlarını karşılamak üzere European Investment Bank tarafından sağlanacak 10 yıl vadeli 100 milyon EUR tutardaki kredi için ön sözleşme imzalamış olup, krediyle ilgili süreç devam etmektedir.
- Banka 4 Aralık 2006 tarihinde havale akımlarına dayalı seküritizasyon işlemi çerçevesinde 8 yıl vadeli 100 milyon USD ve 10 yıl vadeli 400 milyon USD tutarında dış finansman sağlamıştır.
- Banka, 29 Kasım 2006 tarihinde müşterilerine dış ticaret finansmanında kullanılmak üzere 2 yıl vadeli yıllık Libor+0.625 faiz oranlı 700 milyon USD tutarında sendikasyon kredisi almıştır.

7 Bağımsız denetim raporuna ilişkin açıklamalar

7.1 Bağımsız denetim raporuna ilişkin olarak açıklanması gereken hususlar

Banka'nın kamuya açıklanacak 31 Aralık 2006 tarihli konsolide olmayan finansal tabloları ve dipnotları Akis Bağımsız Denetim ve Serbest Muhasebeci Mali Müşavirlik AŞ (the member firm of KPMG International) tarafından bağımsız denetime tabi tutulmuş ve 21 Şubat 2007 tarihli bağımsız denetim raporunda olumlu görüş beyan edilmiştir.

Mali Durum

Banka'nın toplam aktifleri 2006 yılsonu itibarıyla bir önceki yıl sonuna göre YTL bazında %38,1 artışla 50.286.913 bin YTL (36,0 milyar ABD doları) seviyesine yükselmiştir. 2005 yılsonu itibarıyla canlı kredilerin toplam aktifler içindeki payı %46,4 iken, ihracat ve proje finansmanı kredileri ile özellikle tüketici kredileri ve KOBİ'lere sağlanan kredilerdeki artışlarla 2006 yılsonunda %54,0'a yükselmiştir. 2005 yılsonunda olduğu gibi 2006 yılsonunda da toplam aktifler içinde payı en yüksek kalem kredilerdir. 2005 yılsonunda %4,1 olan takipteki kredilerin nakdi krediler toplamına oranı 2006 yılsonunda artan aktif kalitesi ve yıl içinde aktiften silinen alacaklar nedeniyle %2,3 olarak gerçekleşmiştir. Kredilerden sonra toplam aktiflerde ikinci büyük kalem olan menkul değerlerin payı 2005 yılsonunda %31,4 iken 2006 yılsonunda kredilerdeki büyümenin etkisiyle %28,6'ya düşmüştür.

Pasifte, yıllık bazda %32,0 büyüyen mevduatın toplam pasifler ve özkaynaklardaki payı yaklaşık üç puan kadar azalarak 2006 yıl sonunda %59,9 olarak gerçekleşmiştir. Alınan kredilerin ve repo işlemlerinden sağlanan fonların payı ise 2005 yılsonunda %20,7 iken 2006 yılsonunda %25,3'e yükselmiştir. Banka'nın 2006 yılında sendikasyon ve sekürütizasyon yoluyla yurtdışından sağladığı fonlama tutarı yaklaşık 2,9 milyar ABD dolarıdır. Mayıs ve Kasım aylarında sırasıyla 600 milyon avro ve 700 milyon ABD doları tutarında sendikasyon kredileri, Mayıs ve Aralık aylarında yine sırasıyla 300 milyon avro, 300 milyon ABD doları, 225 milyon ABD doları ve 500 milyon ABD doları tutarında 5 ila 10 yıl vadeli sekürütizasyon kredileri alınmıştır.

Banka, 2005 yılında olduğu gibi 2006 yılında da finansal nitelikte olmayan aktiflerinin satışına devam etmiştir. Doğu Holding A.Ş.'nin Banka'nın çıkarılmış sermayesinin %25,5'ine tekabül eden toplam 53.550.000.000 adet Banka hissesini General Electric grubuna dahil "GE Araştırma ve Müşavirlik Limited Şti."ne satışı ile ilgili yapılan anlaşma çerçevesinde Banka'nın bir kısım mali olmayan iştiraklerinin ve taşınmazlarının Doğu Holding A.Ş. tarafından devralınmasına karar verilmiş ve bu devirlerin birinci grubu Aralık 2005'te, ikinci grubu Nisan 2006'da gerçekleşmiştir.

Aktif Kalemler

	Cari Dönem	%	Önceki Dönem	%	Değişim	Değişim %
Nakit Değerler ve Merkez Bankası	5.276.872	10,49	4.103.895	11,27	1.172.977	28,58
Gerçeğe Uygun D Farkı K/Z'a Yansıtılan FV (Net)	148.459	0,30	206.982	0,57	(58.523)	(28,27)
Bankalar ve Diğer Mali Kuruluşlar	896.442	1,78	1.024.549	2,81	(128.107)	(12,50)
Para Piyasalarından Alacaklar	-	0,00	-	0,00	-	-
Satılmaya Hazır Finansal Varlıklar (Net)	9.627.930	19,15	8.749.449	24,02	878.481	10,04
Krediler	27.350.490	54,39	17.155.797	47,10	10.194.693	59,42
Factoring Alacakları	-	0,00	-	0,00	-	-
Vadeye Kadar Elde Tutulacak Yatırımlar (Net)	4.618.847	9,18	2.475.574	6,80	2.143.273	86,58
İştirakler (Net)	1.177	0,00	30.635	0,08	(29.458)	(96,16)
Bağlı Ortaklıklar (Net)	604.152	1,20	611.151	1,68	(6.999)	(1,15)
Birlikte Kontrol Edilen Ortaklıklar (Net)	-	0,00	-	0,00	-	-
Kiralama İşlemlerinden Alacaklar (Net)	-	0,00	-	0,00	-	-
Riskten Korunma Amaçlı Türev Finansal Varlıklar	4.799	0,01	5.300	0,01	(501)	(9,45)
Maddi Duran Varlıklar (Net)	885.446	1,76	942.880	2,59	(57.434)	(6,09)
Maddi Olmayan Duran Varlıklar (Net)	67.718	0,13	55.485	0,15	12.233	22,05
Vergi Varlığı	38.188	0,08	45.189	0,12	(7.001)	(15,49)
Satış Amaçlı Elde Tutulan Duran Varlıklar (Net)	115.154	0,23	423.853	1,16	(308.699)	(72,83)
Diğer Aktifler	651.239	1,30	594.723	1,63	56.516	9,50
Aktif Toplamı	50.286.913	100,00	36.425.462	100,00	13.861.451	38,05

Pasif Kalemler

	Cari Dönem	%	Önceki Dönem	%	Değişim	Değişim %
Mevduat	30.139.037	59,93	22.833.370	62,69	7.305.667	32,00
Alım Satım Amaçlı Türev Finansal Borçlar	222.902	0,44	31.879	0,09	191.023	599,21
Alınan Krediler	7.890.405	15,69	5.560.155	15,26	2.330.250	41,91
Para Piyasalarına Borçlar	4.813.893	9,57	1.964.951	5,39	2.848.942	144,99
İhraç Edilen Menkul Kıymetler (Net)	-	0,00	-	0,00	-	-
Fonlar	-	0,00	-	0,00	-	-
Muhtelif Borçlar	1.326.830	2,64	1.020.139	2,80	306.691	30,06
Diğer Yabancı Kaynaklar	558.838	1,11	713.584	1,96	(154.746)	(21,69)
Factoring Borçları	-	0,00	-	0,00	-	-
Kiralama İşlemlerinden Borçlar (Net)	44.738	0,09	23.335	0,06	21.403	91,72
Riskten Korunma Amaçlı Türev Finansal Borçlar	-	0,00	-	0,00	-	-
Karşılıklar	427.129	0,85	311.918	0,86	115.211	36,94
Vergi Borcu	192.848	0,38	125.422	0,34	67.426	53,76
Satış Amaçlı Duran Varlıklara İlişkin Borçlar	-	0,00	-	0,00	-	-
Sermaye Benzeri Krediler	-	0,00	-	0,00	-	-
Özkaynaklar	4.670.293	9,29	3.840.709	10,54	829.584	21,60
Pasif Toplamı	50.286.913	100,00	36.425.462	100,00	13.861.451	38,05

Mali Durum Deęerlendirmesi

	Cari Dönem	Önceki Dönem
LIKİT DEęERLER	6.173.314	5.128.444
Nakit Deęerler ve Merkez Bankası	5.276.872	4.103.895
Bankalar ve Dięer Mali Kuruluşlar	896.442	1.024.549
PLASMANLAR	41.745.726	28.587.802
MALİ PLASMANLAR	14.395.236	11.432.005
Gerçeęe Uygun Deę. Farkı K/Z Yansıtılan FV (Net)	148.459	206.982
Satılmaya Hazır Finansal Varlıklar (Net)	9.627.930	8.749.449
Vadeye Kadar Elde Tutulacak Yatırımlar (Net)	4.618.847	2.475.574
TİCARİ PLASMANLAR	27.350.490	17.155.797
Krediler	27.165.145	16.918.374
Takipteki Krediler (Net)	185.345	237.423
DURAN DEęERLER	1.673.647	2.064.004
İştirakler (Net)	1.177	30.635
Baęlı Ortaklıklar (Net)	604.152	611.151
Maddi Duran Varlıklar	885.446	942.880
Maddi Olmayan Duran Varlıklar	67.718	55.485
Satış Amaçlı Elde Tutulan Duran Varlıklar (Net)	115.154	423.853
DIęER AKTİFLER / VARLIKLAR	694.226	645.212
MEVDUAT	30.139.037	22.833.370
Bankalararası Mevduat	1.014.275	580.211
Tasarruf Mevduatı	9.115.785	6.596.782
Resmi Kuruluşlar Mevduatı	28.387	45.432
Ticari Kuruluşlar Mevduatı	4.187.622	4.406.324
Dięer Kuruluşlar Mevduatı	377.943	284.492
Döviz Tevdiat Hesabı	15.358.069	10.901.308
Kıymetli Madenler Depo Hesabı	56.956	18.821
YABANCI KAYNAKLAR	12.749.036	7.548.441
PARA PİYASALARI	4.813.893	1.964.951
ALINAN KREDİLER	7.890.405	5.560.155
FINANSAL KİRALAMA BORÇLARI (Net)	44.738	23.335
KARŞILIKLAR	548.779	373.446
Genel Karşılıklar	158.466	99.400
Çalışan Hakları Karşılığı	128.818	102.243
Vergi Karşılığı	121.650	61.528
Dięer Karşılıklar	139.845	110.275
ÖZVARLIK	4.670.293	3.840.709
Ödenmiş Sermaye	2.100.000	2.100.000
Sermaye Yedekleri	914.419	969.397
Kâr Yedekleri	592.211	50.026
Kâr ve Zarar	1.063.663	721.286
DIęER PASİF / YÜKÜMLÜLÜKLER	2.179.768	1.829.496

Kârlılık

Banka'nın net kârı 2006 yılında bir önceki yıla göre %47,5 oranında artarak 1.063.663 bin YTL (2005: 721.286 bin YTL) olarak gerçekleşmiştir. Bu kâr, Banka'nın yasal mevzuat ve uluslararası uygulamalar doğrultusunda ayırdığı 325.261 bin YTL (2005: 446.657 bin YTL) tutarındaki kredi ve diğer alacaklar karşılığı ve 265.700 bin YTL (2005: 229.223 bin YTL) tutarındaki kurumlar vergisi karşılığı sonrasındaki net kârdır. 2006 yılında Banka'nın aktif kârlılığı %2,5 (2005: %2,30), özkaynak kârlılığı ise %25,0 (2005: %20,7) olarak gerçekleşmiştir. Banka'nın sermaye yeterlilik rasyosu, reel sektörü finanse ederek Türk ekonomisinin büyümesine katkıda bulunma kararlılığının bir sonucu olarak artan risk ağırlıklı aktifleri nedeniyle 31 Aralık 2006 tarihi itibarıyla %14,08 olarak gerçekleşmiştir.

Finansal tablolara bakıldığında işletme giderlerinde bir önceki yıla göre %12,0 oranında artış yaşandığı gözlemlenmektedir. Bu artışın temel sebebi şube ağıнын genişletilmesidir; 2006 yılında şube ve temsilcilik sayısı 367'den 487'ye, çalışan sayısı 10.524'ten 11.906'ya artmıştır. Banka'nın aktif ve pasif kalemlerinin risk unsurları açısından gözlenmesi, sorunlu olabilecek kredilerin yeniden yapılandırılması, ilave teminatla alacakların korunması ve daha yakından takibi gibi önlemler alınmasına 2006 yılında da devam edilmiştir. Ayrıca, Banka'nın istikrarlı ve sürdürülebilir faiz dışı gelirlerinde 2006 yılında da önemli artışlar sağlanmış, net ücret ve komisyon gelirlerinde bir önceki yıla oranla yaklaşık %37,5 oranında artış kaydedilmiştir. Net ücret ve komisyon gelirlerinin "diğer faaliyet giderleri"ni karşılama oranı ise 2006 yılında yaklaşık 13 puan artarak %69,2'ye yükselmiştir.

GELİR TABLOSU

	Cari Dönem	Önceki Dönem	Değişim	Değişim %
Faiz Gelirleri	5.063.150	3.467.476	1.595.674	46,02
Faiz Giderleri	3.161.344	1.792.816	1.368.528	76,33
Net Faiz Geliri	1.901.806	1.674.660	227.146	13,56
Net Ücret ve Komisyon Gelirleri	1.014.451	737.637	276.814	37,53
Temettü Gelirleri	46.945	3.141	43.804	1.394,59
Net Ticari Kâr/Zarar	(56.272)	116.461	(172.733)	(148,32)
Diğer Faaliyet Gelirleri	212.746	173.606	39.140	22,55
Net Faaliyet Geliri	3.119.676	2.705.505	414.171	15,31
Kredi ve Diğer Alacaklar Karşılığı	(325.261)	(446.657)	121.396	27,18
Diğer Faaliyet Giderleri	(1.465.052)	(1.308.339)	(156.713)	(11,98)
Vergi Öncesi Kâr/Zarar	1.329.363	950.509	378.854	39,86
Vergi Karşılığı	(265.700)	(229.223)	(36.477)	(15,91)
Net Dönem Kâr ve Zararı	1.063.663	721.286	342.377	47,47

Mali Durum Deęerlendirmesi

Kâr Daęıtımı

Bankamızın 61. hesap yılında oluşan 1.063.663.391,81.- YTL'lık Kârın Ana Sözleşmemizin 45. Maddesine göre aşağıdaki şekilde dağıtılması, kâr dağıtımı ile ilgili zamanlama konusunda Yönetim Kurulu'nun yetkilendirilmesi ve Banka çalışanlarına kâr payı dağıtım şeklinin performansları da dikkate alınarak Genel Müdürlük tarafından belirlenmesi hususunun siz sayın ortaklarımızın onayına sunuyoruz.

2006 YILI KÂR DAĞITIM TABLOSU - YTL	
(VERGİ SONRASI) DÖNEM KÂRI	1.063.663.391,81
A - 1.Tertip Kanuni Yedek Akçe (TTK 466/1) %5	(53.183.169,59)
Banka'da Bırakılması ve Tasarrufu Zorunlu Yasal Fonlar	(23.018.703,90)
B - Ödenmiş Sermayeye Göre İlk Kâr Payı %5	(105.000.000,00)
C - Olağanüstü Yedek Akçe %5	(44.123.075,92)
D -	
- %5'ine kadarki Yönetim Kurulu Üyelerine	-
- %5 Banka'nın Müdür ve Memurlarına	(38.106.292,84)
- Kurucu Hisse Kâr Payı (intifa senetleri)	(76.212.585,67)
E - Olağanüstü Yedek Akçe	(712.587.676,04)
F - 2.Tertip Kanuni Yedek Akçe (TTK 466/2)	(11.431.887,85)

Adi Hisse Senetlerine Dağıtılacak 2006 Yılına İlişkin Nakit Temettü Tablosu

	Nakit Olarak Dağıtılacak			Temettü Ödeme Tarihi
	Toplam Temettü Tutarı (YTL)	1 YTL Nominal Değerde Hisseye İsbet Eden Temettü		
		Tutar (YTL)	Oranı (%)	
Brüt (*)	105.000.000,00	0,05000	5,00000	Genel Kurul Toplantısı sonrası belirlenecektir.
Net	89.250.000,00	0,04250	4,25000	

Kurucu Hisse Senetlerine Dağıtılacak 2006 Yılına İlişkin Nakit Temettü Tablosu

	Nakit Olarak Dağıtılacak			Temettü Ödeme Tarihi
	Toplam Temettü Tutarı (YTL)	Hisse Başına İsbet Eden Temettü		
		Hisse Adedi	Tutarı (YTL)	
Brüt (*)	76.212.585,67	370	205.979,96	Genel Kurul Toplantısı sonrası belirlenecektir.
Net	64.780.697,82	370	175.082,97	

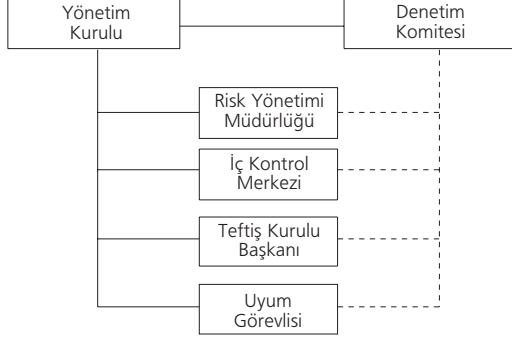
(*) Tam mükellef kurumlar ve Türkiye'de daimi işyeri veya daimi temsilcisi vasıtasıyla gelir elde edenlere yapılan nakit temettü ödemeleri üzerinden %15 oranında vergi kesintisi yapılmayacaktır.

Saygılarımızla,

Yönetim Kurulu

Risk Yönetim ve İç Denetim Organizasyonu

Garanti Bankası'nda risk yönetimi ve iç denetim faaliyetleri, yasal mevzuat ile de uyumlu olarak icracı fonksiyonlardan bağımsız bir şekilde Yönetim Kurulu'na doğrudan bağlı bir organizasyon ile yürütülmektedir. Yönetim Kurulumuz, risk yönetimi ve iç denetim sisteminin yerleştirilmesi, faaliyetlerinin etkin bir şekilde yürütülmesinin sağlanması, Banka'nın sermayesi ile uyumlu risk alma düzeyine uygun şekilde risk yönetimi ve iç denetim strateji ve politikalarının oluşturulması ile bunların uygulanmasını sağlanması ve sürdürülmesinden sorumlu nihai mercidir.



1 Kasım 2006 tarihinde yayımlanan yasal düzenlemelerle zorunlu hale gelen Denetim Komitesi, kurumsal yönetim ilkelerine verilen önem gereğince Yönetim Kurulu'nun denetim ve gözetim faaliyetlerinin yerine getirilmesini teminen faaliyetlerini sürdürmektedir. Denetim Komitesi, iç kontrol, iç denetim ve risk yönetimi sistemleri kapsamında oluşturulan birimlerden görevlerinin ifasıyla ilgili olarak düzenli raporlar almakta, Banka'nın taşıdığı risklerin tespiti, kontrol edilmesi ve izlenmesi ile ilgili yöntemlerin varlığı ve yeterliliğini değerlendirmekte, icra edilen faaliyetler ve sonuçlarını düzenli olarak Yönetim Kurulu ile paylaşmaktadır. Denetim Komitesi sorumlu birimlerin icra ettiği faaliyetlerin sonuçları ile yapılmasına ihtiyaç duyulan uygulamalara ve Banka'nın faaliyetlerinin güven içinde sürdürülmesi bakımından önemli gördüğü diğer hususlara ilişkin görüşlerini Yönetim Kurulu'na bildirmektedir.

Risk Yönetimi Faaliyetleri

Garanti, piyasa ve kredi risklerini uluslararası standartlara uygun analitik yöntemler kullanarak ölçmekte ve izlemektedir. Banka, tüm risk yönetimi çalışmaları ve Basel II uygulamalarının yerleştirilmesinde kullanılmak üzere gelişmiş bir risk yönetimi yazılım paketini satın almıştır. Bu yazılımın 2007-2008 yıllarında Banka gereksinimleri doğrultusunda uygulanmasını sağlayacaktır.

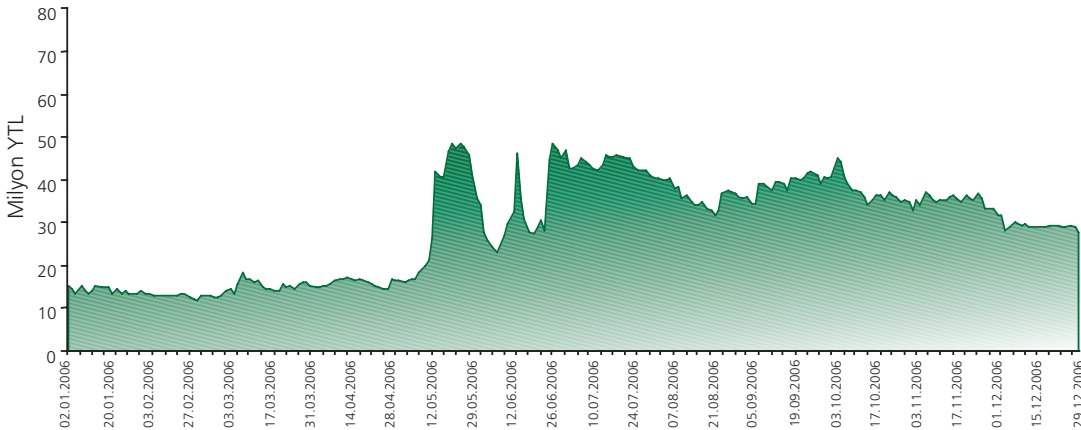
Piyasa Riski

Piyasa riski, uluslararası ve yerel düzenlemelere, Banka politika ve prosedürlerine uyumlu, Banka yapısına uygun uluslararası uygulamalarda kabul görmüş yöntemler kullanılarak ölçümlenmekte, etkin bir şekilde yönetilerek sürekli gelişen bir yapıda değerlendirilmektedir.

Alım Satım Riski: Banka'nın bilanço içi ve bilanço dışında alım-satım amaçlı taşıdığı pozisyonlarında, piyasa fiyatlarındaki dalgalanmalar nedeniyle maruz kaldığı risk, RMD-Riske Maruz Değer modeliyle günlük olarak hesaplanmakta ve RMD'ye bağlı ekonomik sermaye belirlenmektedir. Riske Maruz Değer, belirli bir vadede elde tutulan portföyün piyasa değerinde, piyasa fiyatlarındaki dalgalanmalardan dolayı, belirlenen güven aralığında ve belirli bir olasılık dahilinde meydana gelmesi tahmin edilen maksimum değer kaybını ölçmektedir. Parametrik yöntem ile 260 günlük tarihsel veri kullanılarak %99 güven aralığında hesaplanan RMD'ye, piyasa koşullarını yansıtmaya açısından kurtosis ve likidite ayarlamaları da yapılmaktadır. Bu çerçevede hesaplanan RMD, hazine alımı-satımı işlemlerinin yönetiminde kullanılmaktadır. Yönetim Kurulu tarafından onaylanmış sermaye dağılımına bağlı olarak belirlenen ve her altı aylık dönem sonlarında Banka'nın değişen (sermaye yeterliliği rasyo hesaplamasında kullanılan) özkaynak tutarı dikkate alınarak dinamik bir şekilde güncellenen RMD limitleri, günlük olarak Risk Yönetimi Müdürlüğü tarafından izlenmekte ve raporlanmaktadır.

Satılmaya hazır menkul kıymetleri de içerecek şekilde tüm alım-satım portföyü için hesaplanan RMD, 2006 yılsonu itibarıyla 28,38 milyon YTL, 2006 yılı genelinde ortalama olarak ise 29,21 milyon YTL olmuştur. Mevcut piyasa koşullarında ve Bankamızın özkaynak rakamı dikkate alındığında bu rakam Banka için önemli bir risk teşkil etmemektedir. RMD limitlerinde herhangi bir aşım olmamıştır.

Likidite ve Kurtosis Ayarlı Parametrik RMD, %99 GA



Not: İçsel model ile hesaplanan riske maruz değer mevcut durumda Banka içi yönetimde kullanılmaktadır. Mevcut düzenlemeler paralelinde BDDK'ya raporlamanın standart yöntem ile yapılması gerekmektedir. BDDK'nın Basel II yol haritasına göre, RMD'nin sermaye yeterliliği hesaplamasında kullanılması uygulamasına 2008 başında geçilecektir.

Risk Yönetimi Politikaları

Büyük çaplı piyasa dalgalanmalarında oluşabilecek riskleri belirlemek amacıyla RMD modeli ile düzenli olarak stres testleri ve senaryo analizleri yapılmaktadır. Modelin güvenilirliğini izlemek açısından geriye dönük testler de düzenli olarak sürdürülmektedir.

Yapısal Faiz Oranı Riski: Banka'nın bilanço yapısındaki vade uyumsuzluğu nedeniyle maruz kaldığı faiz riskini belirlemek üzere durasyon/gap ve duyarlılık analizi raporları üretilmektedir. Tüm bilanço içi ve dışı faize duyarlı kalemlerin dikkate alındığı ve işlem bazında nakit akışlar üzerinden bugünkü değere bağlı olarak hesaplanan TL ve YP durasyon/gap raporu APKO ve Aktif Pasif Yönetimi Müdürlüğü tarafından bilanço faiz riski ve likidite yönetiminde kullanılmaktadır. Gap'in yönetimi amacıyla IR swap, futures, uzun vadeli repo gibi araçlardan yararlanılmakta, sendikasyon-seküritizasyon gibi uzun vadeli kaynakların yaratılması sağlanmaktadır.

Likidite Riski: Likidite Riski, piyasa koşulları ve Banka bilanço yapısından kaynaklanabilecek olası likidite krizlerine karşı gerekli tedbirlerin zamanında ve doğru şekilde alınmasını sağlamak amacıyla Aktif Pasif Yönetimi Müdürlüğü (APY), Likidite Riski Yönetimi Komitesi (LRYK) ve APKO tarafından yönetilmektedir. Banka, likidite riskini yazılı olarak belirlenen

- Erken uyarı sinyalleri,
- Likidite riskinin şiddetine göre stres seviyeleri ve
- Her bir stres seviyesinde alınabilecek aksiyonlar ile kurumsal bir prosedür çerçevesinde izlemektedir.

Likidite raporunda, yabancı para likit aktifler ve likit pasifler düzenli olarak izlenmektedir. Likidite yönetimi açısından önemli bir bilanço kalemi olan mevduatlar için periyodik olarak çekirdek mevduat analizi yapılmaktadır.

Günlük likidite yönetimi Aktif Pasif Yönetimi Müdürlüğü tarafından yapılmaktadır. APY, bu görevini icra ederken, LRYK tarafından kendisine tanımlanan sınırlar içinde hareket etmektedir.

Kredi Riski

Kurumsal ve ticari krediler portföyü için geliştirilen içsel risk derecelendirme modeli Ocak 2003'te Banka'nın sistemine uyumlu hale getirilmiş, kredi tahsis aşamasında kullanımı kredilendirme sürecindeki politika ve prosedürler içine yerleştirilmiştir. Model, müşterileri objektif kriterler kullanarak derecelendirmek amacıyla, geçmiş veriler üzerinden istatistiksel yöntemler kullanılarak geliştirilmiştir. İçsel risk derecelendirme modeli ile her bir müşterinin gelecekte temerrüde düşme olasılığı belirlenmektedir. Ratingler kullanılarak, söz konusu portföy için beklenen zarar, beklenmeyen zarar ve ekonomik sermaye tutarları hesaplanmaktadır. Bireysel krediler ve kredi kartları portföyü için Experian tarafından geliştirilmiş scoring modeli, başvuru ve tahsis sürecinde kullanılmaktadır.

Hazine operasyonları çerçevesinde, karşı tarafın temerrüde düşme ihtimaline bağlı olarak, para piyasaları, repo ve türev işlemlerden doğabilecek kredi riski ve buna bağlı ekonomik sermaye ihtiyacı, istatistiksel yöntemler ile hesaplanmaktadır.

Operasyonel Risk

Garanti'de operasyonel risklerin ölçüm ve yönetimi çerçevesinde öncelikle, Banka içinde oluşmuş ve potansiyel operasyonel riskler ve bu risklerin ait olduğu işkolu, neden, sonuç tipleri, BDDK kategorileri doğrultusunda gruplanarak örnek bir risk matrisi oluşturulmuştur. Banka'nın operasyonel risk kayıp verisinin, daha sistematik bir şekilde merkezi bir ortamda Basel II standartlarına uygun olarak toplanmasına yönelik bir iç veritabanı oluşturma çalışmalarına başlanmıştır. Satın alınan risk yönetimi yazılım paketi çerçevesinde operasyonel risk kayıp veri tabanının oluşturulmasının ardından Basel II çerçevesinde gelişmiş yöntem kullanılarak risk ve sermaye hesaplamaları yapılabilecektir.

Risklerin kontrol edilmesine dönük olarak her riske ait denetim durumu, etki ve olasılıkları bu matris içinde değerlendirilmektedir. Risk matrisi İç Kontrol Merkezi ve Teftiş Kurulu tarafından izlenmekte, güncellenmekte ve gerçekleştirilen incelemelerde esas alınmaktadır.

Basel II Uyum Süreci

Banka'da 2003 yılında başlatılan bir başka çalışma ise, Basel II'ye uyum çalışmasıdır. BDDK tarafından 2008 yılında uygulamaya geçilmesi hedeflenen Basel II'ye uyum süreci için, Garanti kendi bünyesinde Risk Yönetimi Birimi tarafından koordine edilmektedir. Risk yönetimi yazılımı çerçevesinde alınan Basel II yasal ve ekonomik sermaye çözümü ile Banka, Basel II uygulamalarına uygun veri tabanı ve raporlamalarını da 2008 yılı sonunda tamamlamayı hedeflemektedir.

Garanti müşterilerine yönelik Basel II bilgilendirme toplantıları çeşitli illerde yapılmıştır. Bu toplantılar 2007 yılında da devam ettirilecektir.

Garanti risk yönetimi çalışanları, Türkiye Bankalar Birliği'nde oluşturulan komitelerde hem Basel hem de risk yönetimi çalışmalarında aktif rol almaktadır.

Acil Durum Planı

Dış danışmanlık desteği de alınarak tamamlanan bir proje kapsamında oluşturulan Acil Durum Planı ile olağanüstü bir durumda Garanti'nin kritik fonksiyonlarını yerine getirerek, iş sürekliliğinin sağlanması amaçlanmıştır. Bu çerçevede birim, şube ve bölgeler için hareket tarzları, kritik iş süreçlerini yürütecek olağanüstü durum birim ekipleri, destek ekipleri ve bunların görev tanımları ve her ekibin olağanüstü durum öncesi, sonrası ve olay anındaki sorumlulukları belirlenmiştir. Olağanüstü durumdan olağan koşullara dönüş stratejileri, planın "güncellenmesi" ve "test edilmesi" prensipleri açıklanmıştır.

İç Kontrol Merkezi Faaliyetleri

İç Kontrol Merkezi, Banka içinde sağlıklı bir iç kontrol ortamının oluşturulmasını ve koordinasyonunu, Banka faaliyetlerinin yönetim stratejisi ve politikalarına uygun olarak düzenli, verimli ve etkin bir şekilde mevcut mevzuat ve kurallar çerçevesinde yürütülmesini, hesap ve kayıt düzeninin bütünlüğünü, güvenilirliğini sağlamaktadır. Bu kapsamda, görevlerin fonksiyonel ayrılığı, yetki ve sorumlulukların paylaşımı, mutabakat düzeninin kurulması, süreçlere oto - kontrol ve sistemsal kontrollerin yerleştirilmesi ve maruz kalınan risklerin tanımlanması ve izlenmesi yönünde altyapılar oluşturulmaktadır.

İç Kontrol Merkezi, denetimlerini ve iç kontrol ortamının geliştirilmesi çalışmalarını, oluşturulmuş olan "operasyonel risk matrisini" esas alarak yapmaktadır. Böylelikle Banka genelinde operasyonel riskler etki, olasılık ve içinde bulunduğu süreç gibi bilgiler bir bütünlük oluşturacak ve risk bazlı olacak şekilde izlenebilmektedir.

İç Kontrol Merkezi'ne bağlı iç kontrol elemanları tarafından merkezde ve yerinde denetim yöntemleri ile denetim faaliyetleri gerçekleştirilmekte;

- Merkezi denetimde, muhasebe ve MIS kayıtlarının uygunluğu günlük dönemlerle tüm Banka'yı kapsayacak şekilde ve
- Yerinde denetimde ise, işlemler ve dokümantasyonun Banka içi ve yasal mevzuata ve düzenlemelere uygunluğu, proaktif veya oluştuktan kısa bir süre sonra olmak üzere risk bazlı seçilmiş Genel Müdürlük birimleri ve şubeleri kapsayacak şekilde yerine getirilmektedir.

Ayrıca tüm şube ve birimlerin taşıdıkları operasyonel riski yönetebilmeleri için, risk raporlamaları, öz değerlendirme uygulamaları gibi araçlar da kullanılmaktadır.

1 Kasım 2006'da yayımlanan "Bankaların İç Sistemleri Hakkında Yönetmelik" in 18. maddesi kapsamında yeni ürün ve işlemler ile gerçekleştirilmesi planlanan faaliyetler için uyum kontrolleri, İKM organizasyonunda görevlendirilen uyum görevlisi tarafından gerçekleştirilecektir.

Teftiş Kurulu Faaliyetleri

Banka'nın genel müdürlük birimlerinin, şubelerinin ve kontrolü altındaki iştiraklerinin denetimi, Teftiş Kurulu'nca gerçekleştirilmektedir.

Kurul, denetim faaliyeti yürüttüğü birimlerin;

- Faaliyetlerinin mevzuata ve iç düzenlemelere uygunluğunu,
- Mali ve mali olmayan her türlü bilgilerinin doğruluğunu ve güvenilirliğini,
- Varlıkların korunmasına yönelik uygulamalarının etkinliğini,
- Operasyonlarının verimlilik ve etkinliğini,
- İç kontrol sistemlerinin etkinliğini,

incelemekte ve değerlendirmektedir. Ayrıca, Banka'ya karşı, personel ya da üçüncü kişilerce gerçekleştirilen hile, dolandırıcılık veya sahtekârlık faaliyetlerini incelemek ve soruşturmak görevi de Teftiş Kurulu tarafından yürütülmektedir.

Teftiş Kurulu tüm bu görevlerini etkin bir şekilde yerine getirebilmek için faaliyetlerini, yerinde ve merkezi denetim ile soruşturma ve inceleme çalışmaları olarak yapılandırmış, organizasyonunu da buna uygun oluşturmuştur.

Yerinde denetim faaliyeti kapsamında, risk ağırlıkları esas alınarak yapılan önceliklendirmeler doğrultusunda Banka'nın iştirakleri, genel müdürlük birimleri, bölge müdürlükleri ve şubelerinde, çeşitli denetim teknikleri kullanılarak saha çalışmaları yürütülmektedir.

Teftiş Kurulu, mevcut kaynakların etkin kullanılabilmesi ve faaliyetlerin kuruma en fazla katkı sağlayabilecek kapsamda yürütülebilmesi için, risk odaklı çalışma anlayışını benimsemiştir. Yerinde denetim faaliyetine ilişkin yıllık denetim planları bu anlayış ile oluşturulmakta ve uygulanmaktadır.

Banka'daki kritik süreçleri yürüten birimlerin olağanüstü durumlarda faaliyetlerine kesintisiz olarak devam edebilmeleri için farklı lokallerde alternatif çalışma mekânları oluşturulmuş ve bu lokallerin her an çalışmaya hazır halde olmaları için gerekli testlerin düzenli olarak yapılması sağlanmıştır. Banka'nın veri işleme merkezi ve şebeke altyapısı, teknik ve mekanik donanım sorunlarını önlemek amacıyla yedekleme sistemini içerir şekilde tasarlanmıştır. Banka'nın operasyon ve bilgi işlem merkezinde verilen hizmetleri etkileyecek teknik ve mekanik sorunlar haricindeki olağanüstü haller için İzmir'de IBM firmasına ait sistem ve donanımlar kullanılabilir. Bu sayede, çok kısa bir süre içerisinde tüm banka sistemi bir yerden başka bir yere aktarılabilir ve hizmet akışına devam edilebilir. Garanti Bankası'nın EFT ve SWIFT sistemleri için yedek makineleri mevcuttur. Bu makineler beklenmeyen durumlarda devreye girmek için hazır olarak bekletilmektedir.

Kurul, bankacılık ürün, uygulama ve süreçlerinde yer verilen sistematik eksiklik ve hataların tespitine yönelik uzaktan inceleme tekniklerinin kullanıldığı merkezi denetim faaliyeti de yürütmektedir. Ayrıca, her türlü sahtecilik ve dolandırıcılık eylemlerinin incelenmesi ve soruşturulmasının yanı sıra, kurulan erken uyarı sistemleri ile bunların herhangi bir zarar oluşturmadan tespitine yönelik Kurul çalışmaları da bulunmaktadır.

Kurul, bankalarda her alanda giderek artan bir biçimde kullanılan bilgi teknolojilerinin, bankacılık süreçleri ve iç kontrol mekanizmaları üzerindeki etkisinin ve bu durumun yarattığı denetim ihtiyacının bilincindedir. Bu itibarla Teftiş Kurulu bünyesinde bilgi teknolojileri denetimi ile uğraşacak bir ekip tesis edilmiş ve bu alandaki iş planları oluşturulmuştur.

Gerçekleştirilecek bilgi teknolojileri denetimlerine ilişkin kapsam ve yöntem konusunda çalışmalar devam etmektedir. 2007 itibarıyla bunların sonuçlandırılarak, denetim çalışmalarına başlanması hedeflenmektedir.

Kurul faaliyetlerinin kapsamı, belirlenmiş amaçlara ulaşılabilmesine olanak verecek şekilde Banka ve kontrolü altındaki iştiraklerinin istisnasız bütün faaliyetlerini içine almaktadır. Denetim kapsamı ve sıklığı, Teftiş Kurulu Başkanlığı'nca yapılacak risk değerlendirmeleri, Kurul'un kaynakları, öncelikleri, Banka'nın hedef ve stratejilerine göre belirlenmektedir. Kurul Üyeleri'nin yürüttükleri faaliyetlerle ilgili olarak, Banka'nın tüm kayıtları, belgeleri, hesapları, bilgi sistemleri, mülk ve personeline sınırsız erişim hakkı bulunmaktadır.

Risk Yönetimi Politikaları

Uyum Görevlisi

Banka'da, 4208 Sayılı "Kara Paranın Aklanmasının Önlenmesi Kanunu"ndan kaynaklanan bir gereklilik olan Uyum Görevlisi Mart 2003'te atanmış ve uygulamalarda Banka içi koordinasyonun etkinliğinin sağlanması için ilgili birimlerin katılımı ile "Uyum Komitesi" oluşturulmuştur.

Bu Komite;

- İlgili yasa ve diğer düzenlemelerden kaynaklanan kimlik tespiti,
- Şüpheli işlemlerin raporlanması,
- Çalışanlara kara para ile ilgili eğitim verilerek kara paranın aklanmasının engellenmesi bilincinin artırılması,
- Banka işlemlerinin kara para mevzuatı yönünden izlenmesi gibi yükümlülükleri ile ilgili olarak muhtelif görevleri yerine getirmektedir.

Uyum Görevlisi ve ekibinin fonksiyonları arasında, söz konusu yükümlülüklerin sağlıklı bir şekilde yerine getirilebilmesi için;

- Gerekli politika ve prosedürleri hazırlamak, gerektiğinde revize etmek,
- Görev sahası ile ilgili konularda Banka içinde uygulama birliğini sağlamak,
- Çalışanları yönlendirmek,
- Banka yönetimine ve uyum komitesine öneriler sunmak ve
- Resmî veya özel kurumlarla ilgili konularla ilgili ilişkileri yürütmek

bulunmaktadır.

İç Sistemler Kapsamındaki Birimlerin Yöneticileri

Ad ve Soyadları, Görev Süreleri, Sorumlu Oldukları Alanlar, Öğrenim Durumları ve Mesleki Deneyimleri

Ebru Ogan

Orta Doğu Teknik Üniversitesi İşletme Bölümü mezunudur. 1991-2001 yılları arasında çeşitli özel sektör banka ve kuruluşlarında yönetici olarak çalışmıştır. 2001 yılında Garanti Bankası İştirakler Risk Yönetimi Birim Müdürlüğü'ne başlayan Ogan, 2003 yılından bu yana Garanti Bankası Risk Yönetimi Birim Müdürü olarak görev yapmaktadır.

Risk Yönetimi Birim Müdürü'nün sorumlu olduğu konular aşağıda özetlenmiştir:

- Banka piyasa ve kredi riski modellerinin istatistiksel yöntemlere dayalı olarak piyasa standartlarına uygun olarak geliştirilmesinin sağlanması,
- İhtiyaçlara göre gerçekleştirilecek projelerin yönetilmesi,
- Geliştirilen sistem ve süreçlerin Banka genel politikalarına uygunluğunun sağlanması,
- Banka'nın tüm risklerini kapsayan entegre risk yönetimi sisteminin oluşturulması için gerekli çalışmaların yürütülmesi,
- İştiraklerdeki risk yönetimi ölçüm model ve yönetim ihtiyacının belirlenerek gerekli çalışmaların yapılmasının sağlanması.

Osman Bahri Turgut

Marmara Üniversitesi İktisat bölümü mezunudur. 4 Ekim 2006 tarihinden bu yana Teftiş Kurulu Başkanlığı görevini yürütmekte olan Osman Bahri Turgut'un 16 yıllık bankaçılık deneyimi bulunmaktadır. 1990 yılından itibaren Garanti'de müfettiş yardımcısı, şube müdürü, Teftiş Kurulu Başkan Yardımcısı, Ticari Krediler Birim Müdürü ve İç Kontrol Merkezi Müdürü olarak çalışmıştır.

Teftiş Kurulu Başkanlığı'nın sorumlu olduğu konular aşağıda özetlenmiştir:

- İç denetim faaliyetlerine yönelik politika ve uygulama usullerinin belirlenmesi, gerekli onayların alınmasından sonra uygulanması,
- İç denetim faaliyetlerinin gözetimi, denetim politika, program, süreç ve uygulamalarının izlenmesi ve yönlendirilmesi,
- Kurul üyelerinin, yetki ve sorumluluklarının gerektirdiği niteliklere haiz olup olmadıklarının değerlendirilmesi,
- Kurul üyelerinin görevlerini mesleki özen ve dikkat çerçevesinde bağımsız ve tarafsız olarak icra edip etmediklerinin izlenmesi.

Erdoğan Yılmaz

Ankara Üniversitesi Siyasal Bilgiler Fakültesi Uluslararası İlişkiler Bölümü mezunudur. 1994 yılında Garanti'ye müfettiş yardımcısı olarak girmiş ve 2000 yılında Teftiş Kurulu Başkan Yardımcısı olmuştur. 4 Ekim 2006 tarihinden bu yana İç Kontrol Merkezi Müdürü olan Erdoğan Yılmaz'ın 13 yıllık bankaçılık deneyimi bulunmaktadır.

İç Kontrol Merkezi Müdürü'nün sorumlu olduğu konular aşağıda özetlenmiştir:

- Banka'daki iç kontrol sisteminin, yasal düzenlemelere, Banka'nın hedef ve politikalarına uygun biçimde kurulmasını sağlamak,
- İç kontrol faaliyetlerinin, Banka'nın operasyonel faaliyetlerini gerçekleştiren personel ile iç kontrol personeli arasında dağılımına ilişkin usul ve esasları üst yönetim ile birlikte belirlemek,
- İç Kontrol Merkezi'nin yıllık iş planlarını hazırlamak, faaliyetlerin söz konusu planlar doğrultusunda yürütülmesini sağlamak,
- İç kontrol personelinin yetki ve sorumluluklarının gerektirdiği niteliklere haiz olup olmadıklarını değerlendirmek,
- İç kontrol personelinin görevlerini mesleki özen ve dikkat çerçevesinde bağımsız ve tarafsız olarak icra edip etmediklerini izlemek.

Bölüm IV

KONSOLİDE
FİNANSAL
BİLGİLER


**Akis Bağımsız Denetim ve Serbest
Muhasebeci Mali Müşavirlik A.Ş.**

Yapı Kredi Plaza C Blok Kat 17
Büyükdere Caddesi
Levent 34330 İstanbul

Telephone +90 (212) 317 74 00
Fax +90 (212) 317 73 00
Internet www.kpmg.com.tr

BAĞIMSIZ DENETİM RAPORU
Türkiye Garanti Bankası Anonim Şirketi Yönetim Kurulu'na:

Türkiye Garanti Bankası Anonim Şirketi'nin ("Banka") ve konsolidasyona tabi finansal ortaklıklarının 31 Aralık 2006 tarihi itibarıyla hazırlanan konsolide bilançosu ile aynı tarihte sona eren hesap dönemine ait konsolide gelir tablosu, konsolide nakit akım tablosu ve konsolide özkaynak değişim tablosu ve önemli muhasebe politikaları ile diğer açıklayıcı notlarının bir özeti denetlemekle görevlendirilmiş bulunuyoruz.

Banka Yönetim Kurulu'nun Sorumluluğuna İlişkin Açıklama:

Banka Yönetim Kurulu, rapor konusu konsolide finansal tabloların 1 Kasım 2006 tarih ve 26333 sayılı Resmi Gazete'de yayımlanan Bankaların Muhasebe Uygulamalarına ve Belgelerinin Saklanması İlişkin Usul ve Esaslar Hakkında Yönetmelik ve Türkiye Muhasebe Standartları ile Türkiye Finansal Raporlama Standartlarına ve Bankacılık Düzenleme ve Denetleme Kurulu (BDDK) tarafından muhasebe ve finansal raporlama esaslarına ilişkin yayımlanan diğer yönetmelik, açıklama ve genelgelere uygun olarak ve hata ya da suistimal dolayısıyla önemlilik arzeden ölçüde yanlış bilgi içermeyecek şekilde hazırlanmasını ve sunulmasını sağlayacak bir iç kontrol sistemi oluşturulması, uygun muhasebe politikalarının seçilmesi ve uygulanmasından sorumludur.

Yetkili Denetim Kuruluşu'nun Sorumluluğuna İlişkin Açıklama:

Bağımsız denetimi yapan kuruluş olarak üzerimize düşen sorumluluk, denetlenen finansal tablolar üzerinde görüş bildirmektir. Finansal tabloların önemlilik arzedecek ölçüde bir hata içermediğine ilişkin makul güvence sağlayacak şekilde bağımsız denetim planlanmış ve gerçekleştirilmiştir. Bağımsız denetimde; finansal tablolarda yer alan tutarlar ve finansal tablo açıklama ve dipnotları hakkında denetim kanıtı toplamaya yönelik denetim teknikleri uygulanmış; bu tekniklerin seçimi mesleki kanaatimize göre yapılmış, ancak, duruma uygun denetim teknikleri, finansal tabloların hazırlanması ve sunumu sürecindeki iç kontrollerin etkinliği dikkate alınarak ve uygulanan muhasebe politikalarının uygunluğu değerlendirilerek belirlenmiştir. Aşağıda belirtilen bağımsız denetim görüşünün oluşturulması için yeterli ve uygun denetim kanıtı sağlanmıştır.

Bağımsız Denetçi Görüşü

Görüşümüze göre, ilişikteki konsolide finansal tablolar, bütün önemli taraflarıyla, Türkiye Garanti Bankası Anonim Şirketi ve konsolidasyona tabi finansal ortaklıklarının 31 Aralık 2006 tarihi itibarıyla mali durumunu ve aynı tarihte sona eren hesap dönemine ait faaliyet sonuçları ile nakit akımlarını 5411 sayılı Bankacılık Kanunu'nun 37'nci maddesi gereğince yürürlükte bulunan düzenlemelerde belirlenen muhasebe ilke ve standartlarına ve BDDK tarafından muhasebe ve finansal raporlama esaslarına ilişkin yayımlanan diğer yönetmelik, açıklama ve genelgelere uygun olarak doğru bir biçimde yansıtmaktadır.

İstanbul,
27 Şubat 2007

Akis Bağımsız Denetim ve Serbest
Muhasebeci Mali Müşavirlik
Anonim Şirketi

Murat ALSAN
Sorumlu Ortak, Başdenetçi

**Türkiye Garanti Bankası A.Ş. ve Finansal Kuruluşları'nın
31 Aralık 2006 Tarihi İtibarıyla Hazırlanan Yılsonu
Konsolide Finansal Raporu**

Türkiye Garanti Bankası A.Ş.
Levent Nispetiye Mah. Aytar Cad. 2,
Beşiktaş 34340 İstanbul
Telefon: (0212) 318 18 18
Faks: (0212) 216 64 22
Teleks: 27635 gati-tr
www.garanti.com.tr
investorrelations@garanti.com.tr

Bankacılık Düzenleme ve Denetleme Kurumu tarafından düzenlenen Bankalarca Kamuya Açıklanacak Finansal Tablolar ile Bunlara İlişkin Açıklama ve Dipnotlar Hakkında Tebliğe göre hazırlanan yılsonu konsolide finansal raporu aşağıda yer alan bölümlerden oluşmaktadır:

1. Ana Ortaklık Banka Hakkında Genel Bilgiler
2. Ana Ortaklık Banka'nın Konsolide Finansal Tabloları
3. İlgili Dönemde Uygulanan Muhasebe Politikalarına İlişkin Açıklamalar
4. Konsolidasyon Kapsamındaki Grubun Mali Bünyesine İlişkin Bilgiler
5. Konsolide Finansal Tablolara İlişkin Açıklama ve Dipnotlar
6. Diğer Açıklama ve Dipnotlar
7. Bağımsız Denetim Raporu

Bu yıllık konsolide finansal rapor çerçevesinde finansal tabloları konsolide edilen bağılı ortaklıklarımız aşağıdadır:

Bağılı Ortaklıklar

1. Garanti Bank International NV
2. Garanti Finansal Kiralama AŞ
3. Garanti Bank Moscow
4. Garanti Sigorta AŞ
5. Garanti Faktoring Hizmetleri AŞ
6. Garanti Gayrimenkul Yatırım Ortaklığı AŞ
7. Garanti Emeklilik ve Hayat AŞ
8. Garanti Yatırım Menkul Kıymetler AŞ
9. Garanti Portföy Yönetimi AŞ
10. Garanti Financial Services Plc
11. Garanti Fund Management Co Ltd

Bu raporda yer alan konsolide finansal tablolar ile bunlara ilişkin açıklama ve dipnotlar Bankaların Muhasebe Uygulamalarına ve Belgelerin Saklanması İlişkin Usul ve Esaslar Hakkında Yönetmelik, Türkiye Muhasebe Standartları, Türkiye Finansal Raporlama Standartları, bunlara ilişkin ek ve yorumlar ile Bankamız kayıtlarına uygun olarak, aksi belirtilmediği müddetçe **bin Yeni Türk Lirası** cinsinden hazırlanmış olup, bağımsız denetime tabi tutulmuş ve ilişikte sunulmuştur.



Ferit F. Şahenk
Yönetim Kurulu
Başkanı



M. Cüneyt Sezgin
Denetim Komitesi
Üyesi



Des O'Shea
Denetim Komitesi
Üyesi



S. Ergun Özen
Genel Müdür



Aydın Şenel
Finansal Raporlamadan
Sorumlu Genel
Müdür Yardımcısı



Aylin Aktürk
Koordinatör

Bu finansal rapor ile ilgili olarak soruların iletilebileceği yetkili personele ilişkin bilgiler

Ad-Soyad/Unvan: Handan SAYGIN/Kurumsal Strateji İş Geliştirme ve Yatırımcı İlişkileri Müdürü
Telefon: (0212) 318 23 50
Faks: (0212) 216 59 02

BİRİNCİ BÖLÜM

Genel Bilgiler

I.	Ana ortaklık bankanın kuruluş tarihi, başlangıç statüsü, anılan statüde meydana gelen değişiklikleri ihtiva eden tarihçesi	164
II.	Ana ortaklık bankanın sermaye yapısı, yönetim ve denetimini doğrudan veya dolaylı olarak tek başına veya birlikte elinde bulunduran ortakları, varsa bu hususlarda yıl içindeki değişiklikler ile dahil olduğu gruba ilişkin açıklamalar	164
III.	Ana ortaklık bankanın yönetim kurulu başkan ve üyeleri, denetim kurulu üyeleri ile genel müdür ve yardımcılarının nitelikleri, varsa bunlarda meydana gelen değişiklikler ile bankada sahip oldukları paylara ilişkin açıklamalar	164
IV.	Ana ortaklık bankada nitelikli pay sahibi olan kişi ve kuruluşlara ilişkin açıklamalar	165
V.	Ana ortaklık bankanın hizmet türü ve faaliyet alanlarını içeren özet bilgi	165

İKİNCİ BÖLÜM

Konsolide Finansal Tablolar

I.	Konsolide bilanço - Aktif kalemler	166
II.	Konsolide bilanço - Pasif kalemler	167
III.	Konsolide nazım hesaplar tablosu	168
IV.	Konsolide gelir tablosu	169
V.	Konsolide özkaynak değişim tablosu	170
VI.	Konsolide nakit akış tablosu	171

ÜÇÜNCÜ BÖLÜM

Muhasebe Politikaları

I.	Sunum esaslarına ilişkin açıklamalar	172
II.	Finansal araçların kullanım stratejisi ve yabancı para cinsinden işlemlere ilişkin açıklamalar	172
III.	Konsolide edilen ortaklıklara ilişkin bilgiler	172
IV.	Vadeli işlem ve opsiyon sözleşmeleri ile türev ürünlere ilişkin açıklamalar	173
V.	Faiz gelir ve giderlerine ilişkin açıklamalar	173
VI.	Ücret ve komisyon gelir ve giderlerine ilişkin açıklamalar	174
VII.	Finansal varlıklara ilişkin açıklamalar	174
VIII.	Finansal varlıklarda değer düşüklüğüne ilişkin açıklamalar	175
IX.	Finansal araçların netleştirilmesine ilişkin açıklamalar	175
X.	Satış ve geri alış anlaşmaları ve menkul değerlerin ödünç verilmesi işlemlerine ilişkin açıklamalar	175
XI.	Satış amaçlı duran varlıklar ve durdurulan faaliyetlere ilişkin açıklamalar	175
XII.	Şerefiye ve diğer maddi olmayan duran varlıklara ilişkin açıklamalar	175
XIII.	Maddi duran varlıklara ilişkin açıklamalar	176
XIV.	Kiralama işlemlerine ilişkin açıklamalar	176
XV.	Karşılıklar ve koşullu yükümlülükler ile ilişkin açıklamalar	177
XVI.	Çalışanların haklarına ilişkin yükümlülükler ile ilişkin açıklamalar	177
XVII.	Vergi uygulamalarına ilişkin açıklamalar	178
XVIII.	Borçlanmalara ilişkin ilave açıklamalar	178
XIX.	Hisse senetleri ve ihracına ilişkin açıklamalar	179
XX.	Aval ve kabullere ilişkin açıklamalar	179
XXI.	Devlet teşviklerine ilişkin açıklamalar	179
XXII.	Raporlamanın bölümlenmeye göre yapılmasına ilişkin açıklamalar	179
XXIII.	Diğer hususlara ilişkin açıklamalar	179

DÖRDÜNCÜ BÖLÜM

Konsolide Bazda Mali Bünyeye İlişkin Bilgiler

I.	Konsolide sermaye yeterliliği standart oranına ilişkin açıklamalar	180
II.	Konsolide kredi riskine ilişkin açıklamalar	183
III.	Konsolide piyasa riskine ilişkin açıklamalar	184
IV.	Konsolide operasyonel riske ilişkin açıklamalar	185
V.	Konsolide kur riskine ilişkin açıklamalar	185
VI.	Konsolide faiz oranı riskine ilişkin açıklamalar	187
VII.	Konsolide likidite riskine ilişkin açıklamalar	188
VIII.	Finansal varlık ve borçların gerçeğe uygun değeri ile gösterilmesine ilişkin açıklamalar	189
IX.	Başkalarının nam ve hesabına yapılan işlemler, inanca dayalı işlemlere ilişkin açıklamalar	190

BEŞİNCİ BÖLÜM

Konsolide Finansal Tablolara İlişkin Açıklama ve Dipnotlar

I.	Konsolide bilançonun aktif hesaplarına ilişkin açıklama ve dipnotlar	190
II.	Konsolide bilançonun pasif hesaplarına ilişkin açıklama ve dipnotlar	205
III.	Konsolide nazım hesaplara ilişkin açıklama ve dipnotlar	210
IV.	Konsolide gelir tablosuna ilişkin açıklama ve dipnotlar	213
V.	Konsolide özkaynak değişim tablosuna ilişkin açıklama ve dipnotlar	216
VI.	Konsolide nakit akış tablosuna ilişkin açıklama ve dipnotlar	218
VII.	Ana ortaklık bankanın dahil olduğu risk grubuna ilişkin açıklamalar	219
VIII.	Bilanço sonrası hususlar	221
IX.	Bankanın yurtiçi, yurtdışı, kıyı bankacılığı bölgelerindeki şube veya iştirakler ile yurtdışı temsilciliklerine ilişkin açıklamalar	221

ALTINCI BÖLÜM

Diğer Açıklamalar

I.	Ana ortaklık bankanın faaliyetlerine ilişkin diğer açıklamalar	222
----	--	-----

YEDİNCİ BÖLÜM

Bağımsız Denetim Raporu

I.	Bağımsız denetim raporuna ilişkin olarak açıklanması gereken hususlar	222
----	---	-----

31.12.2006 Tarihli Konsolide Finansal Tablolara İlişkin Dipnotlar

Türkiye Garanti Bankası Anonim Şirketi ve Finansal Kuruluşları
31 Aralık 2006 Tarihi İtibarıyla Hazırlanan Yıllık Konsolide Finansal Raporu
(Para birimi: Bin Yeni Türk Lirası olarak ifade edilmiştir.)

1 Genel bilgiler

1.1 Ana ortaklık bankanın kuruluş tarihi, başlangıç statüsü, anılan statüde meydana gelen değişiklikleri ihtiva eden tarihçesi

Türkiye Garanti Bankası Anonim Şirketi'nin ("Banka") kurulmasına 11 Nisan 1946 tarih ve 3/4010 sayılı Bakanlar Kurulu kararıyla izin verilmiş ve "Ana Sözleşme" 25 Nisan 1946 tarihli Resmi Gazete'de yayımlanmıştır. Genel Müdürlüğü İstanbul'da yerleşik olan Banka yurtiçinde 478, yurtdışında 5 şubesi ve 4 temsilciliği ile hizmet vermektedir.

1.2 Ana ortaklık bankanın sermaye yapısı, yönetim ve denetimini doğrudan veya dolaylı olarak tek başına veya birlikte elinde bulunduran ortakları, varsa bu hususlarda yıl içindeki değişiklikler ile dahil olduğu gruba ilişkin açıklamalar

31 Aralık 2006 tarihi itibarıyla Banka'nın %25,87 hissesine sahip olan Doğu Holding AŞ çatısı altında bulunan şirketler topluluğu Doğu Grubu olarak tanımlanmıştır. Doğu Holding AŞ detayı 1.4 no'lu notta verildiği üzere, Banka'nın çıkarılmış sermayesinin %25,5'ine tekabül eden toplam 53.550.000.000 adet Banka hissesini General Electric ("GE") Grubu'na dahil "GE Araştırma ve Müşavirlik Limited Şti."ne 22 Aralık 2005 tarihinde satmış, ilgili satış işlemi ile birlikte GE, Banka yönetiminde ortak söz sahibi olmuştur.

Doğu Grubu

1951 yılında inşaat ve taahhüt alanında faaliyet göstermek amacıyla kurulan Doğu Grubu, bugün 17.900'den fazla çalışanıyla inşaat sektörü yanında finansal hizmetler, otomotiv, medya, turizm ve hizmet sektörlerinde faaliyet göstermektedir.

Doğu Grubu, uluslararası şirketler ile yapmış olduğu distribütörlük, yönetim veya franchise anlaşmaları veya ortaklıklar sonucu Volkswagen, Audi, Bentley, Porsche, Seat, Scania, ITT Sheraton, Hyatt Regency, Jeeves, Armani, Gucci ve CNBC gibi tanınmış markaların Türkiye'deki yetkilisi olarak faaliyetlerini sürdürmektedir.

İnşaat sektöründe; Araklı-İyidere ve Sinop-Boyabat otoyol projeleri, Kadıköy-Kartal ve Otogar-Bağcılar metro projeleri, Yusufeli ve Artvin barajları, Ukrayna Dinyeper Köprüsü Doğu Grubu'nun devam eden önemli projeleri arasında yer almaktadır.

Doğu Grubu, yurtiçinde yap-işlet-devret modeliyle ihale edilmiş olan Dalaman, Didim, Turgutreis, Bodrum, Antalya gibi beş marinaya ve güney sahillerinde yer alan Sheraton Voyager, Club Aldiana ve Paradise Side Apart Otel gibi turizm yatırımlarına sahiptir.

Doğu Grubu'nun finans sektöründeki yatırımları ise; Türkiye Garanti Bankası AŞ, Garanti Bank International NV, Garanti Bank Moscow, Garanti Finansal Kiralama AŞ, Garanti Yatırım Menkul Kıymetler AŞ, Garanti Portföy Yönetimi AŞ, Garanti Sigorta AŞ, Garanti Emeklilik ve Hayat AŞ, Garanti Faktoring Hizmetleri AŞ, Garanti Ödeme Sistemleri AŞ, Garanti Gayrimenkul Yatırım Ortaklığı AŞ ve Volkswagen Doğu Tüketici Finansmanı AŞ'dir.

General Electric Grubu

GE, uçak motoru ve enerji üretimi ile su ve güvenlik teknolojilerinden tıbbi sistemlere, kurumsal - bireysel finansman hizmetlerinden medya hizmetlerine dek pek çok alanda hizmet veren bir teknoloji, medya ve finansal hizmetler şirkettir. GE, her biri kendi birimleri ile hizmet veren altı temel işkolu vasıtasıyla, 100'den fazla ülkede faaliyet göstermekte, dünya çapında 300 binden fazla çalışanı istihdam etmektedir. Bu altı işkolu şöyle sıralanmaktadır:

GE Tüketici Finansmanı, GE Ticari Finansman, GE Sağlık, GE Endüstriyel, GE AltYapı, NBC Universal

GE'nin altı temel işkolundan biri olan GE Tüketici Finansmanı, 41 ülkede, tüketicilere, perakendecilere ve otomobil bayilerine kredi temin etmektedir. GE Tüketici Finansmanı, dünya çapında, başta mağaza kredi kartları, tüketici kredileri, banka kartları, otomobil kredisi ve leasing, mortgage, kurumsal seyahat ve harcama kartları, borç konsolidasyonu, ipoteğe dayalı konut kredisi ve kredi sigortası olmak üzere, pek çok finansal ürünü müşterilerinin hizmetine sunmaktadır.

1.3 Ana ortaklık bankanın yönetim kurulu başkan ve üyeleri, denetim komitesi üyeleri ile genel müdür ve yardımcılarının nitelikleri, varsa bunlarda meydana gelen değişiklikler ve ana ortaklık bankada sahip oldukları paylara ilişkin açıklamalar

Yönetim Kurulu Başkanı ve Üyeleri:

Adı Soyadı	Görevi	Göreve Atanma Tarihi	Öğrenim Durumu	Bankacılık ve İşletmecilik Dallarında İş Tecrübesi
Ferit Faik Şahenk	Yönetim Kurulu Başkanı	18.04.2001	Lisans	16 yıl
Süleyman Sözen	Yönetim Kurulu Başkan Vekili	08.07.2003	Lisans	24 yıl
Muammer Cüneyt Sezgin	Yönetim Kurulu Üyesi - Denetim Komitesi Üyesi	30.06.2004	Doktora	21 yıl
Dr. Ahmet Kamil Esirtgen	Yönetim Kurulu Üyesi	19.03.1992	Doktora	32 yıl
Richard Alan Laxer	Yönetim Kurulu Üyesi	22.12.2005	Lisans	23 yıl
Des O'Shea	Yönetim Kurulu Üyesi - Denetim Komitesi Üyesi	02.11.2006	Yüksek Lisans	29 yıl
Charles Edward Alexander	Yönetim Kurulu Üyesi	22.12.2005	Lisans	26 yıl
Dimitri Lysander Stockton	Yönetim Kurulu Üyesi	22.12.2005	Lisans	15 yıl
Sait Ergun Özen	Yönetim Kurulu Üyesi ve Genel Müdür	14.05.2003	Lisans	19 yıl

Banka'nın Yönetim Kurulu ve Denetim Komitesi üyeliği görevlerinden ayrılan Daniel Noel O'Connor'ın yerine 2 Kasım 2006 tarihi itibarıyla kalan süreyi tamamlamak ve Genel Kurul toplantısında onaya sunulmak üzere GE Araştırma ve Müşavirlik Limited Şti'ni temsilen Des O'Shea seçilmiştir.

Banka'nın 21 Şubat 2007 tarihli Yönetim Kurulu toplantısında Yönetim Kurulu üyeliğinden ayrılan Richard Alan Laxer'in yerine Olivier B.R.V. Piani'nin atanmasına karar verilmiştir.

Türkiye Garanti Bankası Anonim Şirketi ve Finansal Kuruluşları
31 Aralık 2006 Tarihi İtibarıyla Hazırlanan Yıllonun Konsolide Finansal Raporu
(Para birimi: Bin Yeni Türk Lirası olarak ifade edilmiştir.)

Genel Müdür ve Yardımcıları:

Adı Soyadı	Görevi	Göreve Atanma Tarihi	Öğrenim Durumu	Bankacılık ve İşletmecilik Dallarında İş Tecrübesi
Sait Ergun Özen	Genel Müdür	01.04.2000	Lisans	19 yıl
Adnan Memiş	GMV-Destek Hizmetleri	03.06.1991	Lisans	28 yıl
Ali Fuat Erbil	GMV-Bireysel Bankacılık	30.04.1999	Doktora	14 yıl
Ali Temel	GMV-Krediler	21.10.1999	Lisans	16 yıl
Gökhan Erun	GMV-İnsan Kaynakları ve Yatırım Bankacılığı	18.08.2005	Yüksek Lisans	12 yıl
Faruk Nafiz Karadere	GMV-KOBİ Bankacılığı	01.05.1999	Lisans	24 yıl
Halil Hüsnü Erel	GMV-Operasyon Hizmetleri	16.06.1997	Lisans	21 yıl
Uruz Ersözöğlü	GMV-Hazine	03.04.2006	Lisans	15 yıl
Tolga Egemen	GMV-Finansal Kurumlar ve Kurumsal Bankacılık	21.09.2000	Lisans	14 yıl
Turgay Gönensin	GMV-Ticari Bankacılık	15.12.2001	Lisans	21 yıl
Aydın Şenel	GMV-Genel Muhasebe ve Finansal Raporlama	02.03.2006	Lisans	25 yıl
Zekeriya Öztürk	GMV-Uluslararası İş Geliştirme	02.03.2006	Yüksek Lisans	11 yıl

Yukarıda belirtilen kişilerin Banka hisselerinin halka açık olmayan kısmı içinde payı yoktur.

1.4 Ana ortaklık bankada nitelikli pay sahibi olan kişi ve kuruluşlara ilişkin açıklamalar

Ad Soyad / Ticaret Unvanı	Pay Tutarları	Pay Oranları	Ödenmiş Paylar	Ödenmemiş Paylar
Doğuş Holding A.Ş.	462.250	%22,0119	462.250	-
GE Araştırma ve Müşavirlik Limited Şti.	535.506	%25,5003	535.506	-

2004 ve 2005 yılları içerisinde Doğuş Holding AŞ sahibi olduğu Banka hisseleri üzerinde alım opsiyonu verilmesi hususunda yurtdışında yerleşik bir yatırımcıyla iki ayrı opsiyon anlaşması imzalamıştır. İlgili Menkul Kıymet Ödünç Sözleşmeleri çerçevesinde yatırımcı, Banka sermayesinin %11,50'sine tekabül eden beheri 1 Ykr'den toplam 24.161.797.524 adet hisse senedini anlaşma süresi içinde satış dahil her türlü tasarrufla bulunabilecek şekilde tüm mülkiyet haklarıyla teslim almıştır.

Banka'nın çıkarılmış sermayesinin %25,5'ine tekabül eden toplam 535.500 YTL nominal değerli hisse senetleri ile Banka tarafından çıkarılmış kurucu hisselerinden 182 adedinin GE Capital Corporation'ının Türkiye'de kurulu iştiraki olan GE Araştırma ve Müşavirlik Limited Şti'ne satışı 22 Aralık 2005 tarihinde tamamlanmıştır. Bu çerçevede, Sermaye Piyasası Kurulu'nun Seri: IV, No: 8 sayılı Halka Açık Anonim Ortaklıklar Genel Kurullarında Vekaleten Oy Kullanılmasına ve Çağrı Yoluyla Vekâlet veya Hisse Senedi Toplanmasına İlişkin Esaslar Tebliği'nin 17. maddesi uyarınca bakiye 1.564.500 YTL nominal değerli hisse senedi için 27 Mart 2006 tarihinde başlamak üzere birim hisse değeri 3,90 YTL'den yatırımcılara çağrı yapılmıştır. Çağrı süresi 10 Nisan 2006 tarihinde sona ermiş olup yatırımcılar toplam 1 YTL Nominal değerli 6.249,49 adet pay ile çağrıya karşılık vermiştir. İlgili çağrı işlemi sonucunda GE Araştırma ve Müşavirlik Limited Şti'nin pay tutarı 535.506 YTL'ye yükselmiştir.

Banka'nın Ana Sözleşmesi gereğince 370 adet kurucu hissesi bulunmaktadır. Ana Sözleşme'ye göre %5 oranında yasal yedeklerin ayrılmasından, sermayenin %5'i oranındaki birinci temettünün dağıtılmasından ve kalan kısmın %5'inin olağanüstü yedek akçeler olarak ayrılmasından sonra dağıtılabilir tutarın %10'u kurucu hisse sahiplerine dağıtılır.

1.5 Ana ortaklık bankanın hizmet türü ve faaliyet alanlarını içeren özet bilgi

Banka'nın faaliyet alanları Ana Sözleşme'sinin 3. maddesinde aşağıdaki gibi belirtilmiştir;

- Her türlü bankacılık işlemleri,
- Bankacılık Kanunu'nun verdiği imkânlar dahilinde her çeşit teşebbüslere girişmek ve şirket kurmak ve bunların hisse senetlerini satın almak ve satmak,
- Bankacılıkla müteraffik vekâlet, sigorta acenteliği, komisyon ve nakliye işleri yapmak,
- Türkiye Cumhuriyeti ve sair resmi ve hususi kuruluşların çıkartacakları borçlanma tahvilleri ile hazine tahvil ve bonoları ve diğer pay senetleri ve tahvilleri satın almak ve satmak,
- Dış memleketlerle iktisadi münasebetleri geliştirmek,
- Bankacılık Kanunu'na aykırı olmamak şartı ile her türlü iktisadi faaliyetlerde bulunmak.

Bu maddede yazılı işlemler sınırlı olmayıp, tadadidir. Bu işlemlerden başka herhangi bir işlem yapılması Banka için faydalı görülürse, buna başlanılması, Yönetim Kurulu'nun önerisi üzerine Genel Kurul tarafından karara bağlanmasına ve Ana Sözleşme'de değişiklik mahiyetinde olan bu kararın Sanayi ve Ticaret Bakanlığı'nca onanmasına bağlıdır. Bu suretle tasdik olunan karar Ana Sözleşme'ye eklenir.

Banka bir ihtisas bankası olmayıp tüm bankacılık faaliyetlerinde bulunmaktadır. Müşterilere kullandırılan kredilerin en önemli kaynağı mevduattır. Öngörülen verim oranını sağlamak koşuluyla, çeşitli sektörlerde faaliyette bulunan kuruluşlara kredi kullandırılmaktadır.

Öte yandan Banka, teminat mektupları, akreditif kredileri ve kabul kredileri başta olmak üzere çeşitli türde gayrinakdi kredi kullandırılmasına da önem vermektedir.

31.12.2006 Tarihi Konsolide Finansal Tablolar

Türkiye Garanti Bankası Anonim Şirketi ve Finansal Kuruluşları
31 Aralık 2006 Tarihi İtibarıyla Konsolide Bilanço

2 Konsolide Finansal Tablolar

AKTİF KALEMLER		Dipnot	BIN YENİ TÜRK LIRASI					
			CARİ DÖNEM 31 Aralık 2006			ÖNCEKİ DÖNEM 31 Aralık 2005		
			TP	YP	Toplam	TP	YP	Toplam
I.	NAKİT DEĞERLER VE MERKEZ BANKASI	5.1.1	1.885.419	3.399.014	5.284.433	1.110.811	2.999.181	4.109.992
II.	GERÇEĞE UYGUN D FARKI K/Z'A YANSITILAN FV (Net)	5.1.2	112.526	940.039	1.052.565	136.893	838.363	975.256
2.1	Alım Satım Amaçlı Finansal Varlıklar		96.229	901.214	997.443	136.424	826.595	963.019
2.1.1	Devlet Borçlanma Senetleri		86.754	128.549	215.303	136.361	164.567	300.928
2.1.2	Sermayede Payı Temsil Eden Menkul Değerler		-	-	-	-	-	-
2.1.3	Diğer Menkul Değerler		9.475	772.665	782.140	63	662.028	662.091
2.2	Gerçeğe Uygun Değer Farkı Kâr/Zararı Yansıtılan O. Sınıflandırılan FV		-	-	-	-	-	-
2.2.1	Devlet Borçlanma Senetleri		-	-	-	-	-	-
2.2.2	Sermayede Payı Temsil Eden Menkul Değerler		-	-	-	-	-	-
2.2.3	Diğer Menkul Değerler		-	-	-	-	-	-
2.3	Alım Satım Amaçlı Türev Finansal Varlıklar		16.297	38.825	55.122	469	11.768	12.237
III.	BANKALAR VE DİĞER MALİ KURULUŞLAR	5.1.3	207.543	2.345.038	2.552.581	475.644	1.881.199	2.356.843
IV.	PARA PİYASALARINDAN ALACAKLAR		-	-	-	-	-	-
4.1	Bankalararası Para Piyasasından Alacaklar		-	-	-	-	-	-
4.2	İMKB Takasbank Piyasasından Alacaklar		-	-	-	-	-	-
4.3	Ters Repo İşlemlerinden Alacaklar		-	-	-	-	-	-
V.	SATILMAYA HAZIR FİNANSAL VARLIKLAR (Net)	5.1.4	5.604.552	4.205.447	9.809.999	5.998.275	2.860.829	8.859.104
5.1	Sermayede Payı Temsil Eden Menkul Değerler		27.513	21.668	49.181	19.108	3.005	22.113
5.2	Devlet Borçlanma Senetleri		5.577.039	3.992.815	9.569.854	5.947.803	2.764.127	8.711.930
5.3	Diğer Menkul Değerler		-	190.964	190.964	31.364	93.697	125.061
VI.	KREDİLER	5.1.5	15.721.751	13.513.102	29.234.853	9.641.809	8.657.268	18.299.077
6.1	Krediler		15.536.406	13.512.605	29.049.011	9.404.386	8.657.268	18.061.654
6.2	Takipteki Krediler		636.589	7.645	644.234	714.938	7.777	722.715
6.3	Özel Karşılıklar (-)		451.244	7.148	458.392	477.515	7.777	485.292
VII.	FAKTORİNG ALACAKLARI	5.1.6	479.158	102.001	581.159	233.735	34.578	268.313
VIII.	VADEYE KADAR ELDE TUTULACAK YATIRIMLAR (Net)	5.1.7	4.033.978	1.138.623	5.172.601	182.788	2.881.857	3.064.645
8.1	Devlet Borçlanma Senetleri		4.032.026	1.073.790	5.105.816	181.748	2.772.471	2.954.219
8.2	Diğer Menkul Değerler		1.952	64.833	66.785	1.040	109.386	110.426
IX.	İŞTİRAKLER (Net)	5.1.8	1.535	-	1.535	26.497	4.401	30.898
9.1	Özkaynak Yöntemine Göre Konsolide Edilenler		-	-	-	-	-	-
9.2	Konsolide Edilmeyenler		1.535	-	1.535	26.497	4.401	30.898
9.2.1	Mali İştirakler		-	-	-	-	4.401	4.401
9.2.2	Mali Olmayan İştirakler		1.535	-	1.535	26.497	-	26.497
X.	BAĞLI ORTAKLIKLAR (Net)	5.1.9	8.310	585	8.895	8.310	6.163	14.473
10.1	Konsolide Edilmeyen Mali Ortaklıklar		419	585	1.004	419	6.163	6.582
10.2	Konsolide Edilmeyen Mali Olmayan Ortaklıklar		7.891	-	7.891	7.891	-	7.891
XI.	BİRLİKTE KONTROL EDİLEN ORTAKLIKLAR (Net)	5.1.10	-	-	-	-	-	-
11.1	Özkaynak Yöntemine Göre Konsolide Edilenler		-	-	-	-	-	-
11.2	Konsolide Edilmeyenler		-	-	-	-	-	-
11.2.1	Mali Ortaklıklar		-	-	-	-	-	-
11.2.2	Mali Olmayan Ortaklıklar		-	-	-	-	-	-
XII.	KİRALAMA İŞLEMLERİNDEN ALACAKLAR (Net)	5.1.11	399.486	887.382	1.286.868	232.958	554.192	787.150
12.1	Finansal Kiralama Alacakları		501.017	990.216	1.491.233	285.089	611.831	896.920
12.2	Faaliyet Kiralaması Alacakları		-	-	-	-	-	-
12.3	Diğer		-	-	-	-	-	-
12.4	Kazanılmamış Gelirler (-)		101.531	102.834	204.365	52.131	57.639	109.770
XIII.	RİSKTEN KORUNMA AMAÇLI TÜREV FİNANSAL VARLIKLAR	5.1.12	-	4.799	4.799	-	5.300	5.300
13.1	Gerçeğe Uygun Değer Riskinden Korunma Amaçlılar		-	-	-	-	-	-
13.2	Nakit Akış Riskinden Korunma Amaçlılar		-	4.799	4.799	-	5.300	5.300
13.3	Yurtdışındaki Net Yatırım Riskinden Korunma Amaçlılar		-	-	-	-	-	-
XIV.	MADDİ DURAN VARLIKLAR (Net)	5.1.13	917.332	59.955	977.287	1.058.459	53.601	1.112.060
XV.	MADDİ OLMAYAN DURAN VARLIKLAR (Net)	5.1.14	83.547	3.725	87.272	69.877	1.712	71.589
15.1	Şerefiye		6.388	-	6.388	6.611	-	6.611
15.2	Diğer		77.159	3.725	80.884	63.266	1.712	64.978
XVI.	VERGİ VARLIĞI		43.810	20	43.830	59.152	2	59.154
16.1	Cari Vergi Varlığı		-	-	-	-	-	-
16.2	Ertelemiş Vergi Varlığı	5.1.15	43.810	20	43.830	59.152	2	59.154
XVII.	SATIŞ AMAÇLI ELDE TUTULAN DURAN VARLIKLAR (Net)	5.1.16	115.196	-	115.196	423.893	-	423.893
XVIII.	DİĞER AKTİFLER	5.1.17	919.364	165.149	1.084.513	738.671	125.346	864.017
AKTİF TOPLAMI			30.533.507	26.764.879	57.298.386	20.397.772	20.903.992	41.301.764

İlişkikteki açıklama ve dipnotlar bu konsolide finansal tabloların tamamlayıcı bir unsurudur.

Türkiye Garanti Bankası Anonim Şirketi ve Finansal Kuruluşları
31 Aralık 2006 Tarihi İtibarıyla Konsolide Bilanço

PASİF KALEMLER		Dipnot	CARI DÖNEM			ÖNCEKİ DÖNEM		
			31 Aralık 2006			31 Aralık 2005		
			TP	YP	Toplam	TP	YP	Toplam
I.	MEVDUAT	5.2.1	14.326.846	19.453.359	33.780.205	11.879.907	13.611.319	25.491.226
II.	ALIM SATIM AMAÇLI TÜREV FINANSAL BORÇLAR	5.2.2	243.904	15.641	259.545	41.441	46.546	87.987
III.	ALINAN KREDİLER	5.2.3	950.116	8.711.759	9.661.875	381.057	6.307.392	6.688.449
IV.	PARA PIYASALARINA BORÇLAR	5.2.4	4.310.794	984.851	5.295.645	1.365.506	974.818	2.340.324
4.1	Bankalararası Para Piyasalarından Borçlar		-	-	-	-	-	-
4.2	İMKB Takasbank Piyasasından Borçlar		-	-	-	-	-	-
4.3	Repo İşlemlerinden Sağlanan Fonlar		4.310.794	984.851	5.295.645	1.365.506	974.818	2.340.324
V.	İHRAÇ EDİLEN MENKUL KIYMETLER (Net)		-	-	-	-	-	-
5.1	Bonolar		-	-	-	-	-	-
5.2	Varlığa Dayalı Menkul Kıymetler		-	-	-	-	-	-
5.3	Tahviller		-	-	-	-	-	-
VI.	FONLAR		-	-	-	-	-	-
VII.	MUHTELİF BORÇLAR		1.599.078	141.420	1.740.498	1.137.240	189.407	1.326.647
VIII.	DIĞER YABANCI KAYNAKLAR		111.242	462.460	573.702	155.336	577.971	733.307
IX.	FAKTORİNG BORÇLARI	5.2.5	147.722	30.839	178.561	44.835	6.463	51.298
X.	KİRALAMA İŞLEMLERİNDEN BORÇLAR (Net)	5.2.6	-	1.664	1.664	-	3.973	3.973
10.1	Finansal Kiralama Borçları		-	1.815	1.815	-	4.574	4.574
10.2	Faaliyet Kiralaması Borçları		-	-	-	-	-	-
10.3	Diğer		-	-	-	-	-	-
10.4	Ertelenmiş Finansal Kiralama Giderleri (-)		-	151	151	-	601	601
XI.	RİSKTEN KORUNMA AMAÇLI TÜREV FINANSAL BORÇLAR	5.2.7	-	-	-	-	-	-
11.1	Gerçeğe Uygun Değer Riskinden Korunma Amaçlılar		-	-	-	-	-	-
11.2	Nakit Akış Riskinden Korunma Amaçlılar		-	-	-	-	-	-
11.3	Yurtdışındaki Net Yatırım Riskinden Korunma Amaçlılar		-	-	-	-	-	-
XII.	KARŞILIKLAR	5.2.8	614.762	22.748	637.510	462.475	9.524	471.999
12.1	Genel Karşılıklar		148.747	9.719	158.466	95.043	5.663	100.706
12.2	Yeniden Yapılanma Karşılığı		-	-	-	-	-	-
12.3	Çalışan Hakları Karşılığı		129.930	-	129.930	105.561	-	105.561
12.4	Sigorta Teknik Karşılıkları (Net)		198.676	8.068	206.744	154.487	-	154.487
12.5	Diğer Karşılıklar		137.409	4.961	142.370	107.384	3.861	111.245
XIII.	VERGİ BORCU	5.2.9	200.135	1.287	201.422	131.706	16.940	148.646
13.1	Cari Vergi Borcu		199.418	896	200.314	131.683	16.351	148.034
13.2	Ertelenmiş Vergi Borcu		717	391	1.108	23	589	612
XIV.	SATIŞ AMAÇLI DURAN VARLIKLARA İLİŞKİN BORÇLAR	5.2.10	-	-	-	-	-	-
XV.	SERMAYE BENZERİ KREDİLER	5.2.11	-	143.372	143.372	-	60.206	60.206
XVI.	ÖZKAYNAK LAR	5.2.12	4.748.777	75.610	4.824.387	3.840.892	56.810	3.897.702
16.1	Ödenmiş Sermaye		2.100.000	-	2.100.000	2.100.000	-	2.100.000
16.2	Sermaye Yedekleri		805.552	73.433	878.985	886.270	55.391	941.661
16.2.1	Hisse Senedi İhraç Primleri		-	-	-	-	-	-
16.2.2	Hisse Senedi İptal Kârları		-	-	-	-	-	-
16.2.3	Menkul Değerler Değer Artış Fonu		52.419	70.285	122.704	110.684	51.838	162.522
16.2.4	Maddi Duran Varlıklar Yeniden Değerleme Değer Artışları		2.147	-	2.147	2.147	-	2.147
16.2.5	Maddi Olmayan Duran Varlıklar Yeniden Değerleme Değer Artışları		-	-	-	-	-	-
16.2.6	İştirakler, Bağlı Ort. ve Birlikte Kontrol Edilen Ort. Bedelsiz Hisse Senetleri		950	-	950	885	-	885
16.2.7	Riskten Korunma Fonları (Etkin Kısım)		(22.518)	3.148	(19.370)	-	3.553	3.553
16.2.8	Satış Amaçlı Duran Varlıklar Değer Artışları		-	-	-	-	-	-
16.2.9	Diğer Sermaye Yedekleri		772.554	-	772.554	772.554	-	772.554
16.3	Kâr Yedekleri		670.144	2.177	672.321	68.127	1.419	69.546
16.3.1	Yasal Yedekler		106.476	2.177	108.653	67.990	1.419	69.409
16.3.2	Statü Yedekleri		-	-	-	-	-	-
16.3.3	Olağanüstü Yedekler		526.745	-	526.745	-	-	-
16.3.4	Diğer Kâr Yedekleri		36.923	-	36.923	137	-	137
16.4	Kâr veya Zarar		1.165.311	-	1.165.311	744.473	-	744.473
16.4.1	Geçmiş Yıllar Kâr ve Zararları		-	-	-	(4.379)	-	(4.379)
16.4.2	Dönem Net Kâr ve Zararı		1.165.311	-	1.165.311	748.852	-	748.852
16.5	Azınlık Hakkı		7.770	-	7.770	42.022	-	42.022
PASİF TOPLAMI			27.253.376	30.045.010	57.298.386	19.440.395	21.861.369	41.301.764

İlişikteki açıklama ve dipnotlar bu konsolide finansal tabloların tamamlayıcı bir unsurudur.

31.12.2006 Tarihi Konsolide Finansal Tablolar

Türkiye Garanti Bankası Anonim Şirketi ve Finansal Kuruluşları
31 Aralık 2006 Tarihi İtibarıyla Konsolide Bilanço Dışı Yükümlülükler

Dipnot	CARİ DÖNEM 31 Aralık 2006			ÖNCEKİ DÖNEM 31 Aralık 2005		
	TP	YP	Toplam	TP	YP	Toplam
A. BİLANÇO DIŞI YÜKÜMLÜLÜKLER (I+II+III)						
I. GARANTİ ve KEFALETLER	5.3.1	17.371.813	19.453.190	11.228.411	15.498.248	26.726.659
1.1 Teminat Mektupları		2.682.754	4.735.481	2.088.864	3.927.273	6.016.137
1.1.1 Devlet İhale Kanunu Kapsamına Girenler		268.378	628.922	227.189	724.043	951.232
1.1.2 Dış Ticaret İşlemleri Dolayısıyla Verilenler		255.968	318.112	242.518	80.539	323.057
1.1.3 Diğer Teminat Mektupları		2.158.408	3.788.447	1.619.157	3.122.691	4.741.848
1.2 Banka Kredileri		616	142.925	-	286.255	286.255
1.2.1 İthalat Kabul Kredileri		600	141.356	-	286.255	286.255
1.2.2 Diğer Banka Kabulleri		16	1.569	-	-	-
1.3 Akreditifler		87	2.485.735	268.871	1.840.653	2.109.524
1.3.1 Belgeli Akreditifler		-	377.660	-	299.978	299.978
1.3.2 Diğer Akreditifler		87	2.108.075	268.871	1.540.675	1.809.546
1.4 Garanti Verilen Prefinansmanlar		-	-	-	-	-
1.5 Cirolar		-	-	-	-	-
1.5.1 T.C. Merkez Bankasına Cirolar		-	-	-	-	-
1.5.2 Diğer Cirolar		-	-	-	-	-
1.6 Menkul Kıy. İh. Satın Alma Garantilerimizden		-	-	-	-	-
1.7 Faktoring Garantilerinden		-	-	-	-	-
1.8 Diğer Garantilerimizden		-	-	-	-	-
1.9 Diğer Kefaletlerimizden		-	-	-	-	-
II. TAAHHÜTLER		9.807.302	751.790	6.506.699	335.659	6.842.358
2.1 Cayılamaz Taahhütler		9.807.302	751.551	6.506.699	335.494	6.842.193
2.1.1 Vadeli. Aktif Değer Alım Taahhütleri		146.776	158.806	14.962	226.546	241.508
2.1.2 Vadeli. Mevduat Al.-Sat. Taahhütleri		-	-	-	-	-
2.1.3 İştir. ve Bağ. Ort. Ser. İst. Taahhütleri		250	-	250	-	-
2.1.4 Kul. Gar. Kredi Tahsis Taahhütleri		1.825.959	432.198	2.258.157	32.384	32.384
2.1.5 Men. Kıy. İhr. Aracılık Taahhütleri		-	-	-	-	-
2.1.6 Zorunlu Karşılıklı Ödeme Taahhüdü		-	-	-	-	-
2.1.7 Çekler İçin Ödeme Taahhütlerimiz		1.528.984	-	1.528.984	1.175.321	1.175.321
2.1.8 İhracat Taahhütlerinden Kaynaklanan Vergi ve Fon Yükümlülükleri		19.092	-	19.092	25.639	25.639
2.1.9 Kredi Kartı Harcama Limit Taahhütleri		6.134.828	-	6.134.828	5.251.513	5.251.513
2.1.10 Açığa Menkul Kıymet Satış Taahhütlerinden Alacaklar		-	-	-	-	-
2.1.11 Açığa Menkul Kıymet Satış Taahhütlerinden Borçlar		-	-	-	-	-
2.1.12 Diğer Cayılamaz Taahhütler		151.413	160.547	311.960	39.264	115.828
2.2 Cayılabilir Taahhütler		-	239	239	165	165
2.2.1 Cayılabilir Kredi Tahsis Taahhütleri		-	-	-	-	-
2.2.2 Diğer Cayılabilir Taahhütler		-	239	239	165	165
III. TÜREV FİNANSAL ARAÇLAR	5.3.2	4.881.054	11.337.259	2.363.977	9.108.408	11.472.385
3.1 Riskten Korunma Amaçlı Türev Finansal Araçlar		-	7.107	7.107	6.601	6.601
3.1.1 Gerçeğe Uygun Değer Riskinden Korunma Amaçlı İşlemler		-	-	-	-	-
3.1.2 Nakit Akış Riskinden Korunma Amaçlı İşlemler		-	7.107	7.107	6.601	6.601
3.1.3 Yurtdışındaki Net Yatırım Riskinden Korunma Amaçlı İşlemler		-	-	-	-	-
3.2 Alım Satım Amaçlı İşlemler		4.881.054	11.330.152	2.363.977	9.101.807	11.465.784
3.2.1 Vadeli Döviz Alım-Satım İşlemleri		447.104	956.435	1.403.539	505.223	737.777
3.2.1.1 Vadeli Döviz Alım İşlemleri		273.493	430.544	704.037	52.326	301.532
3.2.1.2 Vadeli Döviz Satım İşlemleri		173.611	525.891	699.502	180.228	383.919
3.2.2 Para ve Faiz Swap İşlemleri		4.085.925	8.450.168	12.536.093	1.354.627	7.531.798
3.2.2.1 Swap Para Alım İşlemleri		93.461	6.018.190	6.111.651	196.422	3.551.537
3.2.2.2 Swap Para Satım İşlemleri		3.986.341	2.407.821	6.394.162	1.145.146	2.612.768
3.2.2.3 Swap Faiz Alım İşlemleri		3.010	12.093	15.103	6.212	6.433
3.2.2.4 Swap Faiz Satım İşlemleri		3.113	12.064	15.177	6.847	13.280
3.2.3 Para. Faiz ve Menkul Değer Opsiyonları		311.087	1.651.250	1.962.337	646.764	1.798.625
3.2.3.1 Para Alım Opsiyonları		52.957	855.187	908.144	298.062	885.559
3.2.3.2 Para Satım Opsiyonları		258.130	645.348	903.478	348.702	810.989
3.2.3.3 Faiz Alım Opsiyonları		-	-	-	-	-
3.2.3.4 Faiz Satım Opsiyonları		-	-	-	-	-
3.2.3.5 Menkul Değerler Alım Opsiyonları		-	65.742	65.742	-	37.752
3.2.3.6 Menkul Değerler Satım Opsiyonları		-	84.973	84.973	-	64.325
3.2.4 Futures Para İşlemleri		36.938	34.828	71.766	128.042	247.955
3.2.4.1 Futures Para Alım İşlemleri		36.938	-	36.938	125.791	126.107
3.2.4.2 Futures Para Satım İşlemleri		-	34.828	34.828	2.251	119.597
3.2.5 Futures Faiz Alım-Satım İşlemleri		-	139.536	139.536	1.990	320.014
3.2.5.1 Futures Faiz Alım İşlemleri		-	69.768	69.768	1.990	160.007
3.2.5.2 Futures Faiz Satım İşlemleri		-	69.768	69.768	-	160.007
3.2.6 Diğer		-	97.935	97.935	-	180.861
B. EMANET VE REHİNLİ KIYMETLER (IV+V+VI)		115.037.822	126.754.734	82.517.397	86.863.598	169.380.995
IV. EMANET KIYMETLER		28.448.874	12.781.762	41.230.636	29.933.026	36.211.384
4.1 Müşteri Fon ve Portföy Mevcutları		3.219.699	4.408.869	7.628.568	8.008.195	3.577.487
4.2 Emanete Alınan Menkul Değerler		20.700.068	1.926.185	22.626.253	19.352.636	20.185.119
4.3 Tahsile Alınan Çekler		3.641.784	378.927	4.020.711	2.048.776	2.262.684
4.4 Tahsile Alınan Ticarî Senetler		864.143	1.862.917	2.727.060	509.926	1.559.300
4.5 Tahsile Alınan Diğer Kıymetler		90	3.861.442	3.861.532	217	1.112
4.6 İhracına Aracı Olunan Kıymetler		-	20.233	20.233	-	8.756
4.7 Diğer Emanet Kıymetler		23.090	323.189	346.279	13.276	98.588
4.8 Emanet Kıymet Alanlar		-	-	-	-	-
V. REHİNLİ KIYMETLER		86.588.948	113.972.972	200.561.920	52.584.371	133.169.611
5.1 Menkul Kıymetler		207.080	10.126	217.206	238.405	245.862
5.2 Teminat Senetleri		7.584.926	4.770.191	12.355.117	4.511.386	8.484.868
5.3 Emtia		237	-	237	237	176.256
5.4 Varant		-	415.030	415.030	-	-
5.5 Gayrimenkul		7.935.629	5.948.579	13.884.208	4.586.459	8.027.884
5.6 Diğer Rehinli Kıymetler		70.860.906	102.823.123	173.684.029	43.247.714	116.229.098
5.7 Rehinli Kıymet Alanlar		170	5.923	6.093	170	5.643
VI. KABUL EDİLEN AVALLER VE KEFALETLER		-	-	-	-	-
BİLANÇO DIŞI HESAPLAR TOPLAMI (A+B)		132.409.635	146.207.924	278.617.559	93.745.808	196.107.654

İlişkikte açıklama ve dipnotlar bu konsolide finansal tabloların tamamlayıcı bir unsurudur.

Türkiye Garanti Bankası Anonim Şirketi ve Finansal Kuruluşları
31 Aralık 2006 Tarihi İtibarıyla Konsolide Gelir Tablosu

BİN YENİ TÜRK LİRASI

GELİR VE GİDER KALEMLERİ		Dipnot	CARİ DÖNEM	ÖNCEKİ DÖNEM
			31 Aralık 2006	31 Aralık 2005
I.	FAİZ GELİRLERİ	5.4.1	5.562.567	3.782.251
1.1	Kredilerden Alınan Faizler		2.994.252	2.052.156
1.2	Zorunlu Karşılıklardan Alınan Faizler		125.849	67.784
1.3	Bankalardan Alınan Faizler		241.944	130.246
1.4	Para Piyasası İşlemlerinden Alınan Faizler		2.150	947
1.5	Menkul Değerlerden Alınan Faizler		1.799.117	1.408.200
1.5.1	Alım Satım Amaçlı Finansal Varlıklardan		61.566	65.320
1.5.2	Gerçeğe Uygun Değer Farkı Kâr veya Zarara Yansıtılan		-	-
1.5.3	Satılmaya Hazır Finansal Varlıklardan		1.130.437	994.348
1.5.4	Vadeye Kadar Elde Tutulacak Yatırımlardan		607.114	348.532
1.6	Finansal Kiralama Gelirleri		129.302	72.638
1.7	Diğer Faiz Gelirleri		269.953	50.280
II.	FAİZ GİDERLERİ	5.4.2	3.486.684	1.964.857
2.1	Mevduata Verilen Faizler		2.454.736	1.508.337
2.2	Kullanılan Kredilere Verilen Faizler		496.817	218.836
2.3	Para Piyasası İşlemlerine Verilen Faizler		472.357	197.848
2.4	İhraç Edilen Menkul Kıymetlere Verilen Faizler		712	-
2.5	Diğer Faiz Giderleri		62.062	39.836
III.	NET FAİZ GELİRİ (I - II)		2.075.883	1.817.394
IV.	NET ÜCRET VE KOMİSYON GELİRLERİ		1.111.284	804.666
4.1	Alınan Ücret ve Komisyonlar		1.471.985	1.114.837
4.1.1	Nakdi Kredilerden		111.034	73.840
4.1.2	Gayri Nakdi Kredilerden		96.908	65.180
4.1.3	Diğer		1.264.043	975.817
4.2	Verilen Ücret ve Komisyonlar		360.701	310.171
4.2.1	Nakdi Kredilere Verilen		35.134	28.968
4.2.2	Gayri Nakdi Kredilere Verilen		875	242
4.2.3	Diğer		324.692	280.961
V.	TEMETTÜ GELİRLERİ	5.4.3	2.767	1.145
VI.	TİCARİ KÂR / ZARAR (Net)	5.4.4	(51.433)	78.247
6.1	Sermaye Piyasası İşlemleri Kârı/Zararı		20.420	4.624
6.2	Kambiyo İşlemleri Kârı/Zararı		(71.853)	73.623
VII.	DİĞER FAALİYET GELİRLERİ	5.4.5	461.767	340.089
VIII.	FAALİYET GELİRLERİ TOPLAMI (III+IV+V+VI+VII)		3.600.268	3.041.541
IX.	KREDİ VE DİĞER ALACAKLAR DEĞER DÜŞÜŞ KARŞILIĞI (-)	5.4.6	335.996	449.525
X.	DİĞER FAALİYET GİDERLERİ (-)	5.4.7	1.799.160	1.587.561
XI.	NET FAALİYET KÂRI/ZARARI (VIII-IX-X)		1.465.112	1.004.455
XII.	BİRLEŞME İŞLEMİ SONRASINDA GELİR OLARAK KAYDEDİLEN FAZLALIK TUTARI		-	-
XIII.	ÖZKAYNAK YÖNTEMİ UYGULANAN ORTAKLIKLARDAN KÂR/ZARAR		-	-
XIV.	NET PARASAL POZİSYON KÂRI/ZARARI		-	-
XV.	VERGİ ÖNCESİ KÂR/ZARAR (XI+XII+XIII+XIV+XV)	5.4.8	1.465.112	1.004.455
XVI.	VERGİ KARŞILIĞI (±)	5.4.9	298.549	252.725
16.1	Cari Vergi Karşılığı		293.524	195.029
16.2	Ertelenmiş Vergi Karşılığı		5.025	57.696
XVII.	VERGİ SONRASI FAALİYET KÂR/ZARARI (XVI±XVII)	5.4.10	-	-
17.1	Durdurulan Faaliyetlerden		-	-
17.2	Diğer		-	-
XVIII.	NET DÖNEM KÂRI/ZARARI (XVIII+XIX)	5.4.11	1.166.563	751.730
18.1	Grubun Kârı / Zararı		1.165.311	748.852
18.2	Azınlık Hakları Kârı / Zararı (-)		1.252	2.878
	Hisse Başına Kâr / Zarar (1.000 YTL nominal için)		555	357

İlişkikteki açıklama ve dipnotlar bu konsolide finansal tabloların tamamlayıcı bir unsurudur.

BİN YENİ TÜRK LIRASI

	Dipnot	Ödenmiş Sermaye	Ödenmiş Sermaye Farkı	Hisse Senedi İhraç Primleri	Hisse Senedi İptal Karları	Yasal Yedek Akçeler	Statü Yedekleri	Ölçülen Yedek Akçe	Risken Korunma Fonları (Etkin Kısmı) ve Diğer Yedekler	Dönem Net Kârı/ Zararı	Geçmiş Dönem Kârı/ Zararı	Yeniden Değerleme Fonu	Yeniden Değerleme Değer Artış Fonu	Menkul Değerler Değer Artış Fonu	Azınlık Hakkı	Azınlık Hakkı Hariç Toplam Özkaynak	Toplam Özkaynak	
ÖZKAYNAK KALEMLERİNDEKİ DEĞİŞİKLİKLER																		
ÖNCEKİ DÖNEM 31 Aralık 2005																		
I.		1.200.000	1.222.554	-	-	51.775	-	105.196	5.383 (154)	-	391.691 (40.686)	9.143	139.592	39.647	3.127.090 (40.840)	39.647	3.166.737 (40.840)	
II.		-	-	-	-	-	-	-	(154)	-	(40.686)	-	-	-	-	-	(40.840)	
2.1		-	-	-	-	-	-	-	5.229	-	351.005	-	-	-	-	-	(40.840)	
2.2		1.200.000	1.222.554	-	-	51.775	-	105.196	3.759	-	-	9.143	139.592	39.647	3.125.897	39.647	3.125.897	
III.		-	-	-	-	-	-	-	-	-	-	-	-	-	-	-	-	
IV.		-	-	-	-	-	-	-	-	-	-	-	-	-	-	-	-	
V.		-	-	-	-	-	-	-	-	-	-	-	-	-	-	-	-	
6.1		-	-	-	-	-	-	-	3.759	-	-	-	-	-	-	-	79.934	
6.2		-	-	-	-	-	-	-	3.759	-	-	-	-	-	-	-	3.759	
VII.		-	-	-	-	-	-	-	(5.435)	-	-	-	-	-	-	-	83.693	
VIII.		-	-	-	-	-	-	-	(5.435)	-	-	-	-	-	-	-	(62.439)	
8.1		-	-	-	-	-	-	-	(5.435)	-	-	-	-	-	-	-	(57.004)	
8.2		-	-	-	-	-	-	-	(5.435)	-	-	-	-	-	-	-	(5.435)	
IX.		-	-	-	-	-	-	-	-	748.852	-	-	-	-	-	-	748.852	
X.		-	-	-	-	-	-	-	-	-	-	-	-	-	-	-	-	
10.1		-	-	-	-	-	-	-	-	-	(355.384)	-	-	-	-	-	-	
10.2		-	-	-	-	-	-	-	-	-	(355.384)	-	-	-	-	-	-	
10.3		-	-	-	-	-	-	-	-	-	-	-	-	-	-	-	-	
XI.		900.000	(450.000)	-	-	-	-	(442.917)	-	-	-	(7.083)	-	-	-	-	-	
11.1		-	-	-	-	-	-	-	-	-	-	-	-	-	-	-	-	
11.2		7.083	-	-	-	-	-	-	-	-	-	(7.083)	-	-	-	-	-	
11.3		-	-	-	-	-	-	-	-	-	-	-	-	-	-	-	-	
11.4		-	-	-	-	-	-	-	-	-	-	-	-	-	-	-	-	
11.5		450.000	(450.000)	-	-	-	-	-	-	-	-	-	-	-	-	-	-	
11.6		-	-	-	-	-	-	-	-	-	-	-	-	-	-	-	-	
11.7		442.917	-	-	-	-	-	(442.917)	-	-	-	-	-	-	-	-	-	
11.8		-	-	-	-	-	-	-	-	-	-	-	-	-	-	-	-	
XII.		-	-	-	-	-	-	-	-	-	-	-	-	-	-	-	-	
XIII.		-	-	-	-	-	-	-	-	-	-	-	-	-	-	-	-	
XIV.		-	-	-	-	-	-	-	-	-	-	-	-	-	-	-	-	
XV.		-	-	-	-	-	-	-	-	-	-	-	-	-	-	-	-	
XVI.		-	-	-	-	-	-	-	137	-	-	87	-	-	(503)	-	(1.179)	
Dönem Sonu Bakiyesi (III+IV+...+XIV+XV+XVI)		2.100.000	772.554	-	-	69.409	-	-	3.690	748.852	(4.379)	2.147	885	162.522	3.855.680	42.022	3.897.702	
CARI DÖNEM 31 Aralık 2006																		
I.		2.100.000	772.554	-	-	69.409	-	-	3.690	-	744.473	2.147	885	162.522	3.855.680	42.022	3.897.702	
II.		-	-	-	-	-	-	-	(22.923)	-	-	-	65	2.692	(20.166)	-	(20.166)	
III.		-	-	-	-	-	-	-	(22.923)	-	-	-	65	2.692	(22.923)	-	(22.923)	
4.1		5.52.1	-	-	-	-	-	-	(405)	-	-	-	-	-	(405)	-	(405)	
4.2		5.52.2	-	-	-	-	-	-	(22.518)	-	-	-	-	-	(22.518)	-	(22.518)	
V.		-	-	-	-	-	-	-	-	-	-	-	-	(42.510)	-	(42.510)	(42.510)	
VI.		-	-	-	-	-	-	-	-	-	-	-	-	(42.510)	-	(42.510)	(42.510)	
6.1		-	-	-	-	-	-	-	-	-	-	-	-	-	-	-	-	
6.2		-	-	-	-	-	-	-	-	-	-	-	-	-	-	-	-	
VII.		-	-	-	-	-	-	-	-	-	-	-	-	-	-	-	-	
VIII.		-	-	-	-	-	-	-	-	1.165.311	-	-	-	-	-	-	1.166.563	
8.1		-	-	-	-	-	-	-	-	(760.074)	-	-	-	-	-	-	(179.429)	
8.2		5.5.3	-	-	-	-	-	-	-	(178.579)	-	-	-	-	-	-	(178.579)	
8.3		5.5.4	-	-	-	-	-	-	-	(581.495)	-	-	-	-	-	-	(850)	
IX.		-	-	-	-	-	-	-	-	-	-	-	-	-	-	-	-	
9.1		-	-	-	-	-	-	-	-	-	-	-	-	-	-	-	-	
9.2		-	-	-	-	-	-	-	-	-	-	-	-	-	-	-	-	
9.3		-	-	-	-	-	-	-	-	-	-	-	-	-	-	-	-	
9.4		-	-	-	-	-	-	-	-	-	-	-	-	-	-	-	-	
9.5		-	-	-	-	-	-	-	-	-	-	-	-	-	-	-	-	
9.6		-	-	-	-	-	-	-	-	-	-	-	-	-	-	-	-	
9.7		-	-	-	-	-	-	-	-	-	-	-	-	-	-	-	-	
9.8		-	-	-	-	-	-	-	-	-	-	-	-	-	-	-	-	
X.		-	-	-	-	-	-	-	-	-	-	-	-	-	-	-	-	
XI.		-	-	-	-	-	-	-	-	-	15.601	-	-	-	849	-	(34.655)	
XII.		-	-	-	-	-	-	-	-	-	-	-	-	-	-	-	-	
XIII.		-	-	-	-	-	-	-	-	-	-	-	-	-	-	-	-	
XIV.		-	-	-	-	-	-	-	36.786	-	-	-	-	-	36.882	-	36.882	
Dönem Sonu Bakiyesi (I+II+III+...+XIII+XIV)		2.100.000	772.554	-	-	108.653	-	526.745	17.553	1.165.311	-	2.147	950	122.704	4.816.617	7.770	4.824.387	

Türkiye Garanti Bankası Anonim Şirketi ve Finansal Kuruluşları
31 Aralık 2006 Tarihi İtibarıyla Konsolide Nakit Akış Tablosu

		BİN YENİ TÜRK LIRASI	
		CARI DÖNEM	ÖNCEKİ DÖNEM
		31 Aralık 2006	31 Aralık 2005
		Dipnot	
A.	BANKACILIK FAALİYETLERİNE İLİŞKİN NAKİT AKIMLARI		
1.1	Bankacılık Faaliyet Konusu Aktif ve Pasiflerdeki Değişim Öncesi Faaliyet Kârı	1.549.556	1.497.821
1.1.1	Alınan Faizler	5.036.660	3.726.239
1.1.2	Ödenen Faizler	(3.174.220)	(1.830.405)
1.1.3	Alınan Temettüleri	2.767	1.145
1.1.4	Alınan Ücret ve Komisyonlar	1.111.284	804.666
1.1.5	Elde Edilen Diğer Kazançlar	316.980	353.977
1.1.6	Zarar Olarak Muhasebeleştirilen Donuk Alacaklardan Tahsilatlar	29.773	35.198
1.1.7	Personele ve Hizmet Tedarik Edenlere Yapılan Nakit Ödemeler	(1.575.401)	(1.418.922)
1.1.8	Ödenen Vergiler	(198.287)	(174.077)
1.1.9	Diğer	5.6.1 -	-
1.2	Bankacılık Faaliyetleri Konusu Aktif ve Pasiflerdeki Değişim	1.756.589	857.789
1.2.1	Alım Satım Amaçlı Finansal Varlıklarda Net (Artış) Azalış	(35.194)	(374.730)
1.2.2	Gerçeğe Uygun Değer Farkı Kâr veya Zarara Yansıtılan Finansal Varlıklarda Net (Artış) Azalış	-	-
1.2.3	Bankalar Hesabındaki Net (Artış) Azalış	(926.613)	(19.853)
1.2.4	Kredilerdeki Net (Artış) Azalış	(10.786.221)	(6.897.946)
1.2.5	Diğer Aktiflerde Net (Artış) Azalış	(1.035.300)	(1.779.990)
1.2.6	Bankaların Mevduatlarında Net Artış (Azalış)	501.710	118.981
1.2.7	Diğer Mevduatlarda Net Artış (Azalış)	7.757.636	5.563.414
1.2.8	Alınan Kredilerdeki Net Artış (Azalış)	5.903.693	3.849.642
1.2.9	Vadesi Gelmiş Borçlarda Net Artış (Azalış)	-	-
1.2.10	Diğer Borçlarda Net Artış (Azalış)	5.6.1 376.878	398.273
I.	Bankacılık Faaliyetlerinden Kaynaklanan Net Nakit Akışı	3.306.145	2.355.610
B.	YATIRIM FAALİYETLERİNE İLİŞKİN NAKİT AKIMLARI		
II.	Yatırım Faaliyetlerinden Kaynaklanan Net Nakit Çıkışı	(2.805.659)	(1.285.936)
2.1	İktisap Edilen Bağlı Ortaklık ve İştirakler ve Birlikte Kontrol Edilen Ortaklıklar	5.6.2 (95)	(21.991)
2.2	Elden Çıkarılan Bağlı Ortaklık ve İştirakler ve Birlikte Kontrol Edilen Ortaklıklar	5.6.3 35.037	966.133
2.3	Satın Alınan Menkuller ve Gayrimenkuller	(186.177)	(470.985)
2.4	Elden Çıkarılan Menkul ve Gayrimenkuller	448.125	125.097
2.5	Elde Edilen Satılmaya Hazır Finansal Varlıklar	(3.808.590)	(3.001.403)
2.6	Elden Çıkarılan Satılmaya Hazır Finansal Varlıklar	-	-
2.7	Satın Alınan Vadeye Kadar Elde Tutulacak Yatırımlar	(1.112.833)	(169.686)
2.8	Satılan Vadeye Kadar Elde Tutulacak Yatırımlar	1.818.874	1.286.899
2.9	Diğer	5.6.1 -	-
C.	FİNANSMAN FAALİYETLERİNE İLİŞKİN NAKİT AKIMLARI		
III.	Finansman Faaliyetlerinden Kaynaklanan Net Nakit Çıkışı	(214.813)	(2.641)
3.1	Krediler ve İhraç Edilen Menkul Değerlerden Sağlanan Nakit	-	-
3.2	Krediler ve İhraç Edilen Menkul Değerlerden Kaynaklanan Nakit Çıkışı	-	-
3.3	İhraç Edilen Sermaye Araçları	-	-
3.4	Temettü Ödemeleri	(178.578)	-
3.5	Finansal Kiralamaya İlişkin Ödemeler	(731)	(2.641)
3.6	Diğer	5.6.1 (35.504)	-
IV.	Döviz Kurundaki Değişimin Nakit ve Nakde Eşdeğer Varlıklar Üzerindeki Etkisi	5.6.1 (71.852)	205.381
V.	Nakit ve Nakde Eşdeğer Varlıklardaki Net Artış	213.821	1.272.414
VI.	Dönem Başındaki Nakit ve Nakde Eşdeğer Varlıklar	5.6.4 3.935.548	2.663.134
VII.	Dönem Sonundaki Nakit ve Nakde Eşdeğer Varlıklar	5.6.5 4.149.369	3.935.548

İlişikteki açıklama ve dipnotlar bu konsolide finansal tabloların tamamlayıcı bir unsurudur.

31.12.2006 Tarihli Konsolide Finansal Tablolara İlişkin Dipnotlar

Türkiye Garanti Bankası Anonim Şirketi ve Finansal Kuruluşları
31 Aralık 2006 Tarihi İtibarıyla Hazırlanan Yıllık Konsolide Finansal Raporu
(Para birimi: Bin Yeni Türk Lirası olarak ifade edilmiştir.)

3 Muhasebe politikaları

3.1 Sunum esaslarına ilişkin açıklamalar

Banka muhasebe kayıtlarını, konsolide finansal tablolarını ve bunlara ilişkin açıklama ve dipnotlarını, 1 Kasım 2005 tarih ve 25983 sayılı Resmî Gazete'de yayımlanarak yürürlüğe giren 5411 sayılı Bankacılık Kanunu'nun "Muhasebe ve Raporlama" başlıklı 37. maddesi hükümleri gereğince Bankacılık Düzenleme ve Denetleme Kurumu ("Kurum") tarafından yayımlanan ve 1 Kasım 2006 tarihinden geçerli olmak üzere yürürlüğe konulan "Bankaların Muhasebe Uygulamalarına ve Belgelerin Saklanması İlişkin Usul ve Esaslar Hakkında Yönetmelik" ile beraber Türkiye Muhasebe Standartları ("TMS"), Türkiye Finansal Raporlama Standartları ("TFRS"), bunlara ilişkin ek ve yorumlara uygun olarak düzenlemektedir.

Konsolide finansal tablolar, rayiç bedelleri ile değerlendirilen gerçeğe uygun değer farkları kâr zarara yansıtılan finansal varlıklar, satılmaya hazır finansal varlıklar ve borsada işlem gören iştirakler, elden çıkarılacak kıymetler haricinde tarihi maliyet esasına göre hazırlanmıştır. Konsolide finansal tabloların hazırlanmasında 31 Aralık 2004 tarihine kadar enflasyon muhasebesi uygulanmış, ancak BDDK tarafından 28 Nisan 2005 tarih ve BDDK. DZM. 2/13/-d-5 sayılı ile yayımlanan genelge ile Ocak 2005 dönemi itibarıyla yüksek enflasyon dönemi özelliklerinin büyük ölçüde ortadan kalktığı belirtilmesi üzerine 1 Ocak 2005 tarihinden itibaren enflasyon muhasebesi uygulanmasına son verilmiştir.

3.2 Finansal araçların kullanım stratejisi ve yabancı para cinsinden işlemlere ilişkin açıklamalar

3.2.1 Finansal araçların kullanım stratejisi

Bilançonun pasif tarafı kısa vadeli mevduat ağırlıklı olup, bu durum bankacılık sisteminin genel borçlanma yapısına paralellik göstermektedir. Mevduat dışı kalemlerde ise özellikle yabancı para (YP) yurt dışı borçlanmalar vasıtasıyla daha uzun vadeli kaynak toplanabilmektedir.

Kısa vadeli borçlanma yapısının içerdiği faiz oranı riskini yönetmek amacıyla, varlıklarda 3 ayda bir kupon ödemeli değişken faizli Devlet İç Borçlanma Senetleri gibi değişken faizli ve Kredi Kartları ve Tüketici Kredileri gibi düzenli nakit akışı sağlayan enstrümanların bulundurulmasına özen gösterilmektedir.

Ayrıca, kısa vadeli kaynak yapısının ortaya çıkarabileceği olası likidite riskinin yönetilmesine ilişkin ana strateji, müşteri kaynaklı bankacılık felsefesi çerçevesinde mevduat tabanının daha da genişletilmesi, sürekliliğinin sağlanması ve müşteri işlemlerinin artırılmasıdır. Yaygın ve etkili şube ağı, piyasa yapıcılığı sisteminin getirdiği avantajlar ve Hazine ve Sermaye Piyasası ürünlerindeki büyük piyasa payı, bu stratejide en etkili araçlardır. Müşteriye sunulan ürün ve hizmet çeşitliliğinin devamlı olarak artırılması, dolayısı ile müşteri memnuniyetinin mümkün olan en üst seviyeye ulaştırılması bu açıdan oldukça önemlidir.

Bilançoda taşınan faiz ve likidite riskinin yönetilmesindeki diğer bir unsur, hem aktif hem de pasiflerde ürün çeşitliliğine önem verilmesidir.

Taşınan kur riski, faiz riski ve likidite riski çeşitli risk yönetim sistemleri ile anlık olarak ölçülmekte ve izlenmekte, bilanço yönetimi bu çerçevede belirlenen risk limitleri ve yasal limitler dahilinde yapılmaktadır. Aktif-Pasif yönetim modelleri, riske maruz değer hesaplamaları, stres testleri ve senaryo analizleri bu amaçla kullanılmaktadır.

Kısa ve uzun vadeli finansal araçların alım-satım işlemleri, belirlenen risk limitlerinin izin verdiği ölçülerde ve sermayenin riskten arındırılması getirisini artıracak şekilde gerçekleştirilmektedir.

Kur riskinden korunmak amacıyla mevcut döviz pozisyonu belirli döviz cinslerinde bir sepet dengesine göre izlenmektedir.

3.2.2 Yabancı para cinsinden işlemlere ilişkin açıklamalar

Yabancı para işlemlerden doğan kur farkı gelirleri ve giderleri işlemin yapıldığı dönemde kayıtlara intikal ettirilmiştir. Dönem sonlarında, yabancı para aktif ve pasif hesapların bakiyeleri, dönem sonu Banka gişe döviz alış kurlarından evaluasyona tabi tutularak Yeni Türk Lirası'na çevrilmiş ve oluşan kur farkları, kambiyo kârı veya zararı olarak kayıtlara yansıtılmıştır.

Banka'nın yurtdışında kurulu şubelerinin ve konsolidasyona tabi finansal kuruluşlarının finansal tablolarının YTL'ye çevrilmesinde bilanço kalemleri için dönem sonu Banka gişe döviz alış kuru, gelir tablosu kalemleri için ortalama döviz kuru esas alınmıştır. YTL'ye dönüştürme işleminden doğan tüm kur farkları özkaynaklar altında açılan "diğer kâr yedekleri" hesabında muhasebeleştirilmiştir.

Banka, TC Başbakanlık Hazine Müsteşarlığı'nca 2001 yılı içinde borç takası ihalesi kapsamında ihraç edilen dövize endeksli menkul kıymetlerini etkin faiz yöntemiyle hesaplanan itfa edilmiş maliyet tutarı ile değerlemiş ve kur değer artışlarını TC Başbakanlık Hazine Müsteşarlığı'nca belirtildiği üzere bilanço tarihinden iki gün önce sabitleyip, bu günden önceki 10 işgünü süresince TCMB dolar satış kurlarının basit ortalamasını alarak kur değer artışlarını ilişikteki konsolide finansal tablolara yansıtılmıştır. İlgili menkul kıymetler 2006 yılı içerisinde itfa olmuştur.

3.3 Konsolide edilen ortaklıklara ilişkin bilgiler

31 Aralık 2006 tarihli konsolide finansal tablolarda Türkiye Garanti Bankası Anonim Şirketi ve finansal kuruluşları olan Garanti Bank International (GBI), Garanti Bank Moscow (Garanti Moscow), Garanti Finansal Kiralama AŞ (Garanti Finansal Kiralama), Garanti Yatırım Menkul Kıymetler AŞ (Garanti Yatırım), Garanti Portföy Yönetimi AŞ (Garanti Portföy), Garanti Sigorta AŞ (Garanti Sigorta), Garanti Emeklilik AŞ (Garanti Emeklilik), Garanti Faktoring Hizmetleri AŞ (Garanti Faktoring), Garanti Fund Management Co Ltd (GFM) ve Garanti Financial Services Plc (GFS) konsolidasyon kapsamına alınan kuruluşlardır.

Türkiye Garanti Bankası Anonim Şirketi ve Finansal Kuruluşları
31 Aralık 2006 Tarihi İtibarıyla Hazırlanan Yıllık Konsolide Finansal Raporu
(Para birimi: Bin Yeni Türk Lirası olarak ifade edilmiştir.)

Garanti Sigorta, 1989 yılında sigortacılık faaliyetlerinde bulunmak amacıyla kurulmuştur. 1992 yılında hayat ve sağlık branşlarının ayrı şirketler altında sürdürülmesi yolunda çıkan karar ile Garanti Hayat Sigorta kurulmuş olup 2003 yılı başında yapılan yasal düzenlemeler çerçevesinde bireysel emeklilik şirketine dönüştürülerek Garanti Emeklilik ve Hayat AŞ adını almıştır. Her iki şirketin hemen tamamına doğrudan ve dolaylı paylarla Garanti Bankası sahiptir. Şirket merkezleri İstanbul'dadır.

Garanti Finansal Kiralama, 1990 yılında finansal kiralama faaliyetlerinde bulunmak ve bu faaliyetler ile ilgili olarak her türlü işlem ve sözleşmeler yapmak amacıyla kurulmuştur. Finansal kuruluşun merkezi İstanbul'dadır. Şirket hisselerinin %98,94'üne doğrudan ve dolaylı paylarla Garanti Bankası sahiptir.

Garanti Faktoring, 1990 yılında ithalat, ihracat ve yurtiçi faktoring faaliyetlerinde bulunmak amacıyla kurulmuştur. Finansal kuruluşun merkezi İstanbul'dadır. Şirket hisselerinin %55,40'ına Garanti Bankası, %9,78'ine T. İhracat Bankası AŞ sahiptir, geri kalan %34,82'si halka açıktır.

GBI, yurt dışında bankacılık faaliyetlerinde bulunmak amacıyla 1990 yılının sonlarında Garanti Bankası tarafından kurulmuştur. Söz konusu bankanın merkezi Amsterdam'da bulunmaktadır ve banka hisselerinin tamamına Garanti Bankası sahiptir.

Garanti Yatırım, 1991 yılında kurulmuştur. Söz konusu şirketin kuruluş amacı menkul kıymetler ve menkul kıymetler dışında kalan kıymetli evrak ile mali değerleri temsil eden veya ihraç edenin mali yükümlülüklerini içeren belgeler üzerinde aracılık faaliyetlerinde bulunmaktır. Söz konusu finansal kuruluşun merkezi İstanbul'dadır. Şirket hisselerinin tamamına Garanti Bankası sahiptir.

1996 yılında yurtdışında bankacılık faaliyetlerinde bulunmak amacıyla kurulan ve nominal sermayesinin %75,02'sine Garanti Bankası'nın ve %24,86'sına Garanti Financial Services plc.'nin sahip olduğu Garanti Moscow'un merkezi Moskova'dadır.

Garanti Portföy, Haziran 1997'de kurulmuştur. Kuruluş amacı ilgili mevzuatlarla belirlenmiş ilke ve kurallar dahilinde sermaye piyasası araçlarından oluşan portföyleri, müşterilerle yapılacak portföy yönetim sözleşmesi çerçevesinde vekil sıfatıyla yönetmektir. Finansal kuruluşun merkezi İstanbul'dadır. Şirket hisselerinin tamamına Garanti Bankası sahiptir.

GFS, Aralık 1997'de İrlanda'da finansal faaliyetlerde bulunmak üzere kurulmuştur. Şirket hisselerinin %99,99'una Garanti Bankası sahiptir.

İştirak ve bağlı ortaklık tasfiyeleri ve satışları:

Banka'nın Bağlı Ortaklık portföyünde yer alan Garanti Gayrimenkul Yatırım Ortaklığı AŞ unvanlı şirketin sermayesinin %50,98'ini temsil eden, toplam 37.622.945 adet hissesinin, A grubu 737.705, B grubu 18.066.240 adet olmak üzere toplam 18.803.945 adedi Doğu Holding AŞ'ye, A grubu 737.705, B grubu 18.081.295 adet olmak üzere toplam 18.819.000 adedi GE Capital Corporation şirketine satılmıştır.

Doğu Holding AŞ, Banka'nın çıkarılmış sermayesinin %25,5'ine tekabül eden toplam 53.550.000.000 adet Banka hissesini General Electric grubuna dahil "GE Araştırma ve Müşavirlik Limited Şti."ne satmak üzere 24 Ağustos 2005 tarihinde bir Hisse Devir Sözleşmesi imzalamış, bu anlaşma çerçevesinde Banka'nın bir kısım mali olmayan iştirakleri ve taşınmazları, 31 Mart 2005 finansal tabloları baz alınarak hesaplanan toplam 958.000 YTL bedelle, devir bedelinin %50'si hisse devir tarihinde, %25'i devri takip eden birinci yılın sonunda, bakiyesi ise devri takip eden ikinci yılın sonunda ödenmesi kaydıyla Doğu Holding AŞ tarafından devralınmasına karar verilmiştir. İlgili sözleşmeye istinaden Banka hisselerinin satışının gerçekleşmesini müteakiben Aralık 2005'te gerçekleştirilen birinci grup satışlardan sonra ikinci grup olarak Banka'nın mali olmayan bir iştirakinin yanı sıra defter değeri 4.350 bin CHF olan Doc Finance SA da 17 Nisan 2006 tarihi itibarıyla Doğu Holding AŞ'ye satılmıştır. Doc Finance SA, bu satış öncesi konsolide finansal tablolara "özsermaye yöntemi" uygulanarak dahil edilmekteydi.

Ana ortaklık Banka'nın konsolidasyona tabi iki mali bağlı ortaklığının %76 hissesine sahip olduğu Cappadocia Investments Ltd., Kasım 2006 öncesinde banka risk grubuna satılmıştır.

Bosphorus Financial Services Plc ve Clover Investments Ltd'nin tasfiyeleri 2005 yılı içerisinde tamamlanmıştır. GFM'nin tasfiye işlemlerinin 2007 yılında tamamlanması beklenmektedir.

3.4 Vadeli işlem ve opsiyon sözleşmeleri ile türev ürünlere ilişkin açıklamalar

Türev işlemleri ağırlıklı olarak yabancı para ve faiz swapları, yabancı para opsiyonları ile vadeli döviz alım-satım sözleşmelerinden oluşmaktadır. Ana sözleşmeden ayrıştırılmak suretiyle oluşturulan türev ürünleri bulunmamaktadır.

Finansal Araçlar: Muhasebe ve Ölçmeye İlişkin Türkiye Muhasebe Standardı (TMS 39)" hükümleri uyarınca vadeli döviz alım-satım sözleşmeleri, swap, opsiyon ve futures işlemleri "Riskten korunma amaçlı" ve "Alım satım amaçlı" işlemler olarak sınıflandırılmaktadır. Türev işlemlerin ilk olarak kayda alınmasında elde etme maliyeti kullanılmakta ve bunlara ilişkin işlem maliyetleri elde etme maliyetine dahil edilmektedir. Ayrıca, türev işlemlerden doğan yükümlülük ve alacaklar sözleşme tutarları üzerinden nazım hesaplara kaydedilmektedir. Türev işlemler kayda alınmalarını izleyen dönemlerde rayiç değer ile değerlendirilmekte ve rayiç değerinin pozitif veya negatif olmasına göre Türev Finansal Varlıklar veya Türev Finansal Yükümlülükler hesaplarında bilanço içerisinde gösterilmektedir. Yapılan değerlendirme sonucu rayiç değerinde meydana gelen farklar alım satım amaçlı türev işlemlerde gelir tablosunda, riskten korunma amaçlı işlemlerde özsermayede yansıtılmaktadır.

Para swaplarının spot işlemleri bilançoda aslı hesaplarda, vadeli işlemleri ise yükümlülük olarak nazım hesaplarda izlenmektedir.

3.5 Faiz gelir ve giderlerine ilişkin açıklamalar

Genel

Faiz, "Finansal Araçlar Muhasebeleştirme Standardı" (TMS 39)'da belirlenen etkin faiz yöntemine (finansal varlığın ya da yükümlülüğün gelecekteki nakit akımlarının bugünkü net değerine eşitleyen oran) göre muhasebeleştirilir.

31.12.2006 Tarihli Konsolide Finansal Tablolara İlişkin Dipnotlar

Türkiye Garanti Bankası Anonim Şirketi ve Finansal Kuruluşları
31 Aralık 2006 Tarihi İtibarıyla Hazırlanan Yıllık Konsolide Finansal Raporu
(Para birimi: Bin Yeni Türk Lirası olarak ifade edilmiştir.)

Faiz içeren bir menkul kıymetin ediniminden önce ödenmemiş faizin tahakkuku durumunda; sonradan tahsil edilen faiz, edinim öncesi ve edinim sonrası dönemlere ayrılır ve yalnızca edinim sonrasına ait kısım faiz geliri olarak finansal tablolara yansıtılır.

İlgili mevzuat gereğince donuk alacak haline gelmiş kredilerin ve alacakların faiz tahakkuk ve reeskontları iptal edilmekte, tahsil edildikleri zaman faiz geliri olarak kaydedilmektedir.

Sigortacılık faaliyetleri

Alınan primler: Hayat ve elementer branşlar için alınan primler, dönem içinde tanzim edilen poliçe primlerinden iptaller çıktıktan sonra kalan tutarı ifade etmektedir. Alınan primler cari rizikolar karşılığı dikkate alınarak finansal tablolara yansıtılmıştır.

Cari rizikolar karşılığı: Sigorta şirketleri, deprem teminatları dışındaki yükümlülükleri için cari rizikolar karşılığı ayırmak zorundadırlar. 7397 sayılı Kanun'a uygun olarak cari rizikolar karşılığı, bilanço dönemi içinde yaşayan tüm poliçelerden komisyon tutarları düşüldükten sonra gün hesabı uygulanarak hesaplanmaktadır.

Hayat matematik karşılıkları: Hayat branşı ile işgal eden sigorta şirketlerinin gelecekte vadesi geldiği zaman ödemeyi garantiledikleri tazminatlar için karşılık ayırmaları gerekmektedir. Hayat poliçeleri ile ilgili matematik karşılıkları ölüm istatistiklerini dikkate alarak aktüerlerce, Türk sigorta şirketleri için cari olan resmi tablolar kullanılarak hesaplanır. Bu karşılıkların yatırımlara dönüşmesi sonucu elde edilen gelirler de dikkate alınır.

Muallak hasar karşılığı: Dönem sonu itibarıyla ihbar edilmiş ve henüz ödenmemiş hasar dosyalarına ait tüm mükellefiyetler için hasar karşılığı ayrılır. Muallak hasar karşılığı, eksper raporlarına veya sigortalı ile eksperin ilk değerlendirmelerine uygun olarak belirlenmektedir.

Finansal Kiralama Faaliyetleri

Minimum kira ödemelerinin toplamı faiz ve ana para tutarlarını kapsayan bir şekilde brüt olarak "finansal kiralama alacakları" hesabında yer almaktadır. Kira ödemelerinin toplamı ile sözkonusu sabit kıymetlerin maliyeti arasındaki fark olan faiz ise "kazanılmamış gelirler" hesabında yansıtılmaktadır. Kira ödemeleri gerçekleştiğinde, kira tutarı "finansal kiralama alacakları" hesabından düşülmekte; içindeki faiz bileşeni ise gelir tablosuna faiz geliri olarak yansıtılmaktadır.

3.6 Ücret ve komisyon gelir ve giderlerine ilişkin açıklamalar

Ücret ve komisyon gelir ve giderleri ile diğer kredi kurum ve kuruluşlarına ödenen kredi ücret ve komisyon giderleri, ücret ve komisyonun niteliğine göre, tahakkuk esasına göre veya etkin faiz yöntemine dahil edilerek hesaplanmakta, sözleşmeler yoluyla sağlanan ya da üçüncü bir gerçek veya tüzel kişi için varlık alımı yoluyla sağlanan gelirler gerçekleştiği dönemlerde kayıtlara alınmaktadır.

3.7 Finansal varlıklara ilişkin açıklamalar

3.7.1 Gerçeğe uygun değer farkı kâr veya zarara yansıtılan finansal varlıklara ilişkin açıklama ve dipnotlar

Rayiç değer esasına göre değerlemeye tabi tutulmakta ve değerlendirme sonucunda oluşan kazanç ya da kayıplar kâr/zarar hesaplarına yansıtılmaktadır. Alım satım amaçlı menkul değerlerin elde tutulması süresince kazanılan faiz gelirleri ile elde etme maliyeti ile rayiç değerlerine göre değerlendirilmiş değerleri arasındaki fark, gelir tablosunda faiz gelirleri içinde gösterilmekte olup söz konusu finansal varlıkların vadesinden önce elden çıkarılması sonucunda oluşan kâr veya zarar sermaye piyasası işlemleri içinde değerlendirilmektedir.

3.7.2 Vadeye kadar elde tutulacak yatırımlar, satılmaya hazır finansal varlıklara ve krediler ve alacaklara ilişkin açıklama ve dipnotlar

Finansal varlıklar ilk kayda alınmalarında işlem maliyetlerini de içeren elde etme maliyeti ile muhasebeleştirilmektedir.

Vadeye kadar elde tutulacak yatırımlar, vade sonuna kadar elde tutulma niyetiyle edinilen, fonlama kabiliyeti dahil olmak üzere vade sonuna kadar elde tutulabilmesi için gerekli koşulların sağlanmış olduğu, sabit veya belirlenebilir ödemeleri ile sabit vadesi bulunan ve banka kaynaklı krediler ve alacaklar dışında kalan finansal varlıklardan oluşmaktadır.

Önceden vadeye kadar elde tutulacak yatırımlar arasında sınıflandırılan, ancak, sınıflandırma esaslarına uyulmadığından iki yıl boyunca bu sınıflandırmaya tabi tutulmayacak finansal varlıklar bulunmamaktadır.

Vadeye kadar elde tutulacak yatırımlar ve kredi ilk kayda alınımından sonra, var ise değer azalışı için ayrılan karşılık düşülerek, etkin faiz yöntemiyle hesaplanan itfa edilmiş maliyeti ile muhasebeleştirilmektedir.

Satılmaya hazır finansal varlıklar, banka kaynaklı krediler ve alacaklar, vade sonuna kadar elde tutulacak yatırımlar ve alım satım amaçlılar dışında kalan finansal varlıklardan oluşmaktadır.

Satılmaya hazır finansal varlıkların müteakip değerlendirilmesi rayiç değeri üzerinden yapılmaktadır. Ancak, rayiç değerleri güvenilir bir şekilde tespit edilemiyorsa, sabit bir vadesi olanlar için iç verim oranı yöntemi kullanılarak iskonto edilmiş bedel üzerinden; sabit bir vadesi olmayanlar için makul değer fiyatlandırma modelleri veya iskonto edilmiş nakit akım teknikleri kullanılarak değerlendirilmektedir. Satılmaya hazır finansal varlıkların rayiç değerlerindeki değişikliklerden kaynaklanan ve finansal varlıkların etkin faiz yöntemiyle hesaplanan itfa edilmiş maliyeti ile rayiç değeri arasındaki farkı ifade eden gerçekleşmemiş kâr veya zararlar özkaynak kalemleri içerisinde "Menkul Değerler Değer Artış Fonu" hesabı altında gösterilmektedir. Satılmaya hazır finansal varlıklar elden çıkarılması durumunda rayiç değer uygulaması sonucunda özkaynak hesaplarında oluşan değer, gelir tablosuna yansıtılmaktadır.

Türkiye Garanti Bankası Anonim Şirketi ve Finansal Kuruluşları
31 Aralık 2006 Tarihi İtibarıyla Hazırlanan Yıllık Konsolide Finansal Raporu
(Para birimi: Bin Yeni Türk Lirası olarak ifade edilmiştir.)

Menkul değerlerin alım ve satım işlemleri teslim tarihinde muhasebeleştirilmektedir.

Krediler ve alacaklar, borçluya para, mal ve hizmet sağlama yoluyla yaratılan finansal varlıkları ifade etmektedir.

Krediler sabit veya belirlenebilir nitelikte ödemelere sahip olan ve aktif bir piyasada işlem görmeyen finansal varlıklardır.

Krediler elde etme maliyeti ile muhasebeleştirilmekte, etkin faiz yöntemi ile iskonto edilmiş maliyet tutarı üzerinden değerlendirilmektedir. Bunların teminatı olarak alınan varlıklarla ilgili olarak ödenen harç, işlem gideri ve bunun gibi diğer masraflar işlem maliyetinin bir bölümü olarak kabul edilmekte ve müşteriye yansıtılmaktadır.

3.8 Finansal varlıklarda değer düşüklüğüne ilişkin açıklamalar

Banka, her bilanço döneminde, bir finansal varlık veya finansal varlık grubunun değer düşüklüğüne uğradığına ilişkin ortada tarafsız göstergelerin bulunup bulunmadığı hususunu değerlendirir. Anılan türden bir göstergenin mevcut olması durumunda Banka ilgili değer düşüklüğü tutarını tespit eder.

Bir finansal varlık veya finansal varlık grubu, yalnızca, ilgili varlığın ilk muhasebeleştirilmesinden sonra bir veya birden daha fazla olayın ("zarar/kayıp olayı") meydana geldiğine ve söz konusu zarar olayının (veya olaylarının) ilgili finansal varlığın veya varlık grubunun güvenilir bir biçimde tahmin edilebilen gelecekteki tahmini nakit akışları üzerindeki etkisi sonucunda değer düşüklüğüne uğradığına ilişkin tarafsız bir göstergenin bulunması durumunda değer düşüklüğüne uğrar ve değer düşüklüğü zararı oluşur. İleride meydana gelecek olaylar sonucunda oluşması beklenen kayıpların olasılığı yüksek dahi olsa muhasebeleştirilmemektedir.

Kullanılan kredilerin tahsil edilemeyeceğine ilişkin bulguların varlığı halinde ilgili krediler; 1 Kasım 2006 tarih 2633 sayılı Resmi Gazete'de yayımlanan "Bankalarca Kredilerin ve Diğer Alacakların Niteliklerinin Belirlenmesi ve Bunlar İçin Ayrılacak Karşılıklara İlişkin Usul ve Esaslar Hakkında Yönetmelik" çerçevesinde sınıflandırılan krediler için ayrılması gerekli özel ve genel karşılıklar ayrılmakta olup, ayrılan karşılıklar ilgili dönemin kâr/zarar hesaplarına aktarılmaktadır.

3.9 Finansal araçların netleştirilmesine ilişkin açıklamalar

Alım satım amaçlı, satılmaya hazır ve borsada işlem gören hisse senetleri ile iştirak ve bağlı ortaklıkların rayiç değerlerinin defter değerlerinin altında kalması durumunda karşılık ayrılmakta, ayrılan karşılıklar bilançoda defter değeri ile netleştirilerek gösterilmektedir.

"Bankalarca Karşılık Ayrılacak Kredilerin ve Diğer Alacakların Niteliklerinin Belirlenmesi ve Ayrılacak Karşılıklara İlişkin Esas ve Usuller Hakkında Yönetmelik" çerçevesinde takipteki alacaklara özel karşılıklar ayrılmakta ve bu karşılıklar bilançonun aktifinde takipteki krediler bakiyesinden düşülmektedir.

Bunların haricinde finansal varlık ve yükümlülükler, sadece yasal olarak uygulanabilir olduğu durumlarda netleştirilmektedir.

3.10 Satış ve geri alım anlaşmaları ve menkul değerlerin ödünç verilmesi işlemlerine ilişkin açıklamalar

Tekrar geri alım anlaşmaları çerçevesinde satılan menkul kıymetler ("repo"), Tek Düzen Hesap Planına uygun olarak bilanço hesaplarında takip edilmeye başlanmıştır. Buna göre, repo anlaşması çerçevesinde müşterilere satılan devlet tahvili ve hazine bonoları ilgili menkul değer hesapları altında "Repoya Konu Edilenler" olarak sınıflandırılmakta ve portföyde tutulmuş amaçlarına göre rayiç değerleri veya iç verim oranına göre iskonto edilmiş bedelleri ile değerlendirilmektedir. Repo işlemlerinden elde edilen fonlar ise pasif hesaplarda ayrı bir kalem olarak yansıtılmakta ve faiz gideri için reeskont kaydedilmektedir.

Geri satım taahhüdü ile alınmış menkul kıymetler ("ters repo") ise "Para Piyasaları" ana kalemi altında ayrı bir kalem olarak gösterilmektedir. Ters repo ile alınmış menkul kıymetlerin alım ve geri satım fiyatları arasındaki farkın döneme isabet eden kısmı için gelir reeskontu hesaplanmaktadır.

3.11 Satış amaçlı duran varlıklar ve durdurulan faaliyetlere ilişkin açıklamalar

Satış amaçlı elde tutulan varlık olarak sınıflandırılan bir duran varlık (veya elden çıkarılacak duran varlık grubu) defter değeri ile satış maliyeti düşülmüş gerçeğe uygun değerinden küçük olanı ile ölçülür. Bir varlığın satış amaçlı bir varlık olabilmesi için; ilgili varlığın (veya elden çıkarılacak varlık grubunun) bu tür varlıkların satışında sıkça rastlanan ve alışılmış koşullar çerçevesinde derhal satılabilecek durumda olması ve satış olasılığının yüksek olması gerekir. Satış olasılığının yüksek olması için; uygun bir yönetim kademesi tarafından, varlığın satışına ilişkin bir plan yapılmış ve alıcıların tespiti ile planın tamamlanmasına yönelik aktif bir program başlatılmış olmalıdır. Ayrıca varlık, gerçeğe uygun değeri ile uyumlu bir fiyat ile aktif olarak pazarlanıyor olmalıdır.

Durdurulan bir faaliyet, Banka'nın elden çıkarılan veya satış amacıyla elde tutulan olarak sınıflandırılan bir bölümdür. Durdurulan faaliyetlere ilişkin sonuçlar gelir tablosunda ayrı olarak sunulur. Banka'nın ya da konsolide edilen finansal kuruluşlarının durdurulan faaliyeti bulunmamaktadır.

3.12 Şerefiye ve diğer maddi olmayan duran varlıklara ilişkin açıklamalar

Maddi olmayan duran varlıklar, konsolidasyon şerefiyesi, özel maliyet bedelleri, yazılım programları, gayrimaddi haklar ile ilk tesis ve taazzuv giderlerinden oluşmaktadır.

Şerefiye ve diğer maddi olmayan duran varlıklar "Maddi Olmayan Duran Varlıkların Muhasebeleştirilmesi Standardı" (TMS 38) uyarınca kayıtlara maliyet bedelinden alınmaktadır.

31.12.2006 Tarihli Konsolide Finansal Tablolara İlişkin Dipnotlar

Türkiye Garanti Bankası Anonim Şirketi ve Finansal Kuruluşları
1 Aralık 2006 Tarihi İtibarıyla Hazırlanan Yılsonu Konsolide Finansal Raporu
(Para birimi: Bin Yeni Türk Lirası olarak ifade edilmiştir.)

Maddi olmayan diğer duran varlıkların maliyetleri, 31 Aralık 2004 tarihinden önce aktife giren varlıklar için aktife girdikleri tarihten yüksek enflasyon döneminin sona erdiği kabul edilen 31 Aralık 2004'e kadar geçen süre dikkate alınıp enflasyon düzeltmesine tabi tutularak daha sonraki tarihteki girişler ise ilk alış bedelleri dikkate alınarak finansal tablolara yansıtılmıştır. Banka önceki dönemlerde maddi olmayan duran varlıklara ilişkin tükenme payları, varlıkların faydalı ömürlerine göre eşit tutarlı, doğrusal amortisman yöntemi kullanılarak düzeltilmiş değerleri üzerinden ayrılmaktayken 1 Ocak 2005 tarihinden itibaren aktife yeni giren maddi olmayan duran varlıklara ilişkin tükenme paylarını hızlandırılmış yöntemlerden azalan bakiyeler yöntemine göre ayırmaya başlamıştır.

Bir ortaklığın hesapları ilk defa konsolidasyon işlemine alındığında, bu ortaklığın elde edilme maliyeti ile özsermayesinden eldeki paya düşen tutar arasında oluşan fark konsolidasyon şerefiyesi tutarını gösterir. Söz konusu ortaklığın hesaplarının muhasebe kuralları dikkate alınarak yeniden yapılacak değerlemeye göre müteakiben düzeltilmesi neticesinde, bu ortaklığın elde edilmesinden doğan ve konsolide bilançoda yer alacak "net konsolidasyon şerefiyesi" tutarı bulunur.

Konsolidasyon şerefiyesinin oluşması durumunda, söz konusu fark bir aktif olarak kabul edilerek, konsolide bilançonun aktifinde maddi olmayan duran varlıkların içinde gösterilir ve değer düşüklüğü olup olmadığı test edilir. Eğer değer düşüklüğü mevcut olduğu tespit edilirse, gerekli karşılık gelir tablosuna yansıtılır. Konsolidasyon şerefiyesi amortismanına tabi tutulmaz.

Konsolidasyon şerefiyesi haricindeki maddi olmayan duran varlıkların tahmini ekonomik ömrü 5 ile 15 yıl, amortisman oranı %6,67 ile %20 arasındadır.

Banka değer düşüklüğü ile ilgili bir belirtinin mevcut olması durumunda ilgili varlığın geri kazanılabilir tutarını "Varlıklarda Değer Düşüklüğüne İlişkin Türkiye Muhasebe Standardı" ("TMS 36") çerçevesinde tahmin etmekte ve geri kazanılabilir tutarın ilgili varlığın defter değerinin altında olması durumunda değer düşüklüğü karşılığı ayrılmaktadır.

3.13 Maddi duran varlıklara ilişkin açıklamalar

Maddi duran varlıkların maliyetleri, 31 Aralık 2004 tarihinden önce aktife giren varlıklar için aktife girdikleri tarihten yüksek enflasyon döneminin sona erdiği tarih kabul edilen 31 Aralık 2004'e kadar geçen süre dikkate alınarak enflasyon düzeltmesine tabi tutularak, daha sonraki tarihlerdeki girişler ise ilk alış bedelleri dikkate alınarak konsolide finansal tablolara yansıtılmıştır.

Tüm maddi duran varlıklar "Maddi Duran Varlıkların Muhasebeleştirilmesi Standardı" (TMS 16) uyarınca kayıtlara maliyet bedelinden alınmaktadır.

Banka değer düşüklüğü ile ilgili bir belirtinin mevcut olması durumunda ilgili varlığın geri kazanılabilir tutarını "Varlıklarda Değer Düşüklüğüne İlişkin Türkiye Muhasebe Standardı" ("TMS 36") çerçevesinde tahmin etmekte ve geri kazanılabilir tutarın ilgili varlığın defter değerinin altında olması durumunda değer düşüklüğü karşılığı ayrılmaktadır.

Maddi duran varlıkların elden çıkarılmasından doğan kazanç ve kayıplar net elden çıkarma hasılatı ile ilgili maddi duran varlığın net defter değerinin arasındaki fark olarak hesaplanmaktadır.

Maddi duran varlıklara yapılan normal bakım ve onarım harcamaları gider olarak muhasebeleştirilmektedir.

Maddi duran varlıklar üzerinde rehin, ipotek ve benzeri herhangi bir takyidat bulunmamaktadır.

Muhasebe tahminlerinde, cari dönemde önemli bir etkisi olan ya da sonraki dönemlerde önemli bir etkisi olması beklenen değişiklik bulunmamaktadır.

Maddi duran varlıkların amortismanında kullanılan oranlar ve tahmini ekonomik ömür olarak öngörülen süreler aşağıdaki gibidir.

Maddi Duran Varlıklar	Tahmini Ekonomik Ömür (Yıl)	1 Ocak 2005 Sonrası Amortisman Oranları (%)	1 Ocak 2005 Öncesi Amortisman Oranları (%)
Binalar	50	4	2
Kasalar	20-50	4-10	2-5
Nakil Araçları	5-7	30-40	15-20
Diğer Maddi Duran Varlıklar	4-20	10-50	5-25

Önceki dönemlerde maddi duran varlıklara ilişkin amortismanlar, varlıkların faydalı ömürlerine göre eşit tutarlı, doğrusal amortisman yöntemi kullanılarak, enflasyona göre düzeltilmiş değerleri üzerinden ayrılrken 1 Ocak 2005 tarihinden itibaren aktife yeni giren maddi duran varlıklara ilişkin amortismanlar hızlandırılmış yöntemlerden azalan bakiyeler yöntemine göre ayrılmaya başlanmıştır.

Bilanço tarihi itibarıyla aktifte bir hesap döneminden daha az bir süre bulunan varlıklara ilişkin olarak, bir tam yıl için öngörülen amortisman tutarının, varlığın aktifte kalış süresiyle orantılanması suretiyle bulunan tutar kadar amortisman ayrılmıştır.

3.14 Kiralama işlemlerine ilişkin açıklamalar

Finansal kiralama sözleşmelerinin süresi azami 4 yıldır. Finansal kiralama yoluyla edinilen maddi duran varlıklar aktifte varlık, pasifte ise borç olarak kaydedilir. Bilançoda varlık ve borç olarak yer alan tutarların tespitinde, varlıkların rayiç değerleri ile kira ödemelerinin bugünkü değerlerinden küçük olanı esas alınır. Kiralamadan doğan finansman maliyetleri, kiralama süresi boyunca sabit bir faiz oranı oluşturacak şekilde dönemlere yayılır.

Türkiye Garanti Bankası Anonim Şirketi ve Finansal Kuruluşları
31 Aralık 2006 Tarihi İtibarıyla Hazırlanan Yıllık Konsolide Finansal Raporu
(Para birimi: Bin Yeni Türk Lirası olarak ifade edilmiştir.)

Finansal kiralama yoluyla edinilen varlıkların değerinde azalma meydana gelmiş ve varlıklardan gelecekte beklenen yarar, varlığın defter değerinden düşerse, kiralanılan varlıklar net gerçekleşebilir değeri ile değerlendirilir. Finansal kiralama yoluyla alınan varlıklara, maddi duran varlıklar için uygulanan esaslara göre amortisman hesaplanır.

Faaliyet kiralamalarında yapılan kira ödemeleri kira süresi boyunca eşit tutarlarda gider kaydedilir.

3.15 Karşılıklar ve koşullu yükümlülüklerle ilişkin açıklamalar

Geçmiş olaylardan kaynaklanan mevcut bir yükümlülüğün bulunması, yükümlülüğün yerine getirilmesinin muhtemel olması ve yükümlülük tutarının güvenilir bir şekilde ölçülebilmesi durumunda karşılık muhasebeleştirilmektedir. Karşılıklar, bilanço tarihi itibarıyla yükümlülüğün yerine getirilmesi için yapılacak harcamanın Banka yönetimi tarafından yapılan en iyi tahminine göre hesaplanır ve etkisinin önemli olduğu durumlarda bugünkü değerine indirmek için iskonto edilir. Tutarın yeterince güvenilir olarak ölçülemediği ve yükümlülüğün yerine getirilmesi için Banka'dan kaynak çıkma ihtimalinin bulunmadığı durumlarda söz konusu yükümlülük "koşullu" olarak kabul edilmekte ve dipnotlarda açıklanmaktadır.

Dönem içinde ayrılan karşılıklar "kredi ve diğer alacaklar karşılığı" hesabında giderleştirilmekte; önceki dönemlerde ayrılan ve cari dönemde iptal edilen karşılık tutarları "diğer faaliyet gelirleri" hesabına gelir kaydedilmektedir.

3.16 Çalışanların haklarıyla ilgili yükümlülüklerle ilişkin açıklamalar

Türkiye'deki mevcut iş kanunu gereğince, Banka emeklilik nedeniyle işten ayrılan veya istifa ve kötü davranış dışındaki nedenlerle işine son verilen personele belirlenen miktarda ödeme yapmakla yükümlüdür.

İlişkitedeki finansal tablolarda, Banka aktüeryal metod kullanarak "Çalışanlara Sağlanan Faydalara İlişkin Türkiye Muhasebe Standardı"na (TMS 19) uygun olarak kıdem tazminatı karşılığı hesaplanmış ve muhasebeleştirilmiştir.

Kullanılan başlıca aktüeryal tahminler şöyledir:

	31 Aralık 2006	31 Aralık 2005
İskonto Oranı	%5,71	%5,49
Beklenen Maaş/Limit Artış Oranı	%5,00	%6,18
Tahmin Edilen Personel Devir Hızı	%5,25	%5,00

Banka, çalışanlarının bir hesap dönemi boyunca sunduğu hizmetler karşılığında ödenmesi beklenen iskonto edilmemiş, çalışanlara sağlanan kısa vadeli faydalar için finansal tablolarında TMS 19 kapsamında karşılık ayırmıştır.

Banka çalışanları 506 sayılı Sosyal Sigortalar Kanunu'nun geçici 20'nci maddesine göre kurulmuş olan "T. Garanti Bankası AŞ Memur ve Müstahdemleri Emekli ve Yardım Sandığı Vakfı Genel Müdürlüğü ("Sandık")'nın üyesidir.

2006/11345 sayılı Bakanlar Kurulu Kararı ile; 506 sayılı Sosyal Sigortalar Kanunu'nun geçici 20'nci maddesi kapsamındaki sandıkların iştirakçileri ile malullük, yaşlılık ve ölüm sigortasından aylık veya gelir bağlanmış olanlar ve bunların hak sahiplerinin Sosyal Sigortalar Kurumu'na ("SSK") devri hakkındaki usul ve esaslara ilişkin ekli Karar'ın yürürlüğe konulması; Çalışma ve Sosyal Güvenlik Bakanlığı'nın 9 Kasım 2006 tarihli ve 55723 sayılı yazısı üzerine, 5411 sayılı Bankacılık Kanunu'nun geçici 23'üncü maddesi ile 16 Mayıs 2006 tarihli ve 5502 sayılı Kanun'un geçici 6'ncı maddesine göre, Bakanlar Kurulu'nca 30 Kasım 2006 tarihinde kararlaştırılmıştır.

Aynı zamanda vakıf benzeri sandıkların herhangi bir işleme gerek kalmaksızın SSK'ya devrine ilişkin 5411 Sayılı Bankacılık Kanunu'nun ilgili maddesi Cumhurbaşkanlığı tarafından 2 Kasım 2005 tarihinde Anayasa Mahkemesi'ne başvuru konusu yapılmıştır.

İlgili Bakanlar Kurulu Kararı'nın 9'uncu maddesi kapsamında;

Her bir sandık için sandıktan ayrılan iştirakçiler de dahil olmak üzere, devir tarihi itibarıyla devredilen kişilerle ilgili olarak, sandıkların 506 sayılı Kanun kapsamındaki gelir ve giderleri dikkate alınarak yükümlülüğünün peşin değeri aşağıdaki hükümlere göre hesaplanması gerekmektedir:

a) Teknik faiz oranı, 30 Haziran 2005 tarihi itibarıyla en uzun vadeli iskontolu Yeni Türk Lirası cinsinden ihraç edilmiş devlet iç borçlanma senedinin ihraç anındaki nominal faiz oranının Orta Vadeli Programda açıklanan tüketici fiyat endeksi yıl sonu enflasyon hedefi kullanılarak reel hale getirilen faiz oranı yıllık %10,24 olup, hesaplamalarda bu oran esas alınır.

b) Yaşlar itibarıyla oluşturulan ölüm olasılıkları için CSO 1980 kadın ve CSO 1980 erkek yaşam tabloları kullanılır.

c) Devir tarihinde sandığa tabi olarak çalışan veya isteğe bağlı prim ödeyen kişilerin devir tarihi sonrası 506 sayılı Kanun kapsamında aylık ve/veya gelir bağlanana kadar ödemeleri muhtemel primleri (hastalık sigortası primi dahil) peşin değer hesabında gelir olarak dikkate alınır.

Sandık'ın teknik finansal tabloları Sigorta Murakebe Kanunu'nun 38'inci maddesi ve bu maddeye istinaden çıkarılan "Aktüerler Yönetmeliği" hükümlerine göre aktüerler siciline kayıtlı bir aktüer tarafından denetlenmektedir. Yukarıda belirtilen esaslar dahilinde hazırlanan 12 Şubat 2007 tarihli aktüer raporuna istinaden karşılık ayrılmasını gerektiren teknik veya fiili açık tespit edilmemiştir.

Banka çalışanları haricinde konsolide edilen bağılı ortaklık ve iştiraklerin çalışanlarının emeklilik ile ilgili hakları yurtiçinde faaliyet gösterenler için SSK'ya, yurtdışında faaliyet gösterenler için ise buldukları ülkelerdeki kanunlara tabi olup finansal tablolara yansıtılmayan herhangi bir yükümlülük söz konusu değildir.

31.12.2006 Tarihli Konsolide Finansal Tablolara İlişkin Dipnotlar

Türkiye Garanti Bankası Anonim Şirketi ve Finansal Kuruluşları
31 Aralık 2006 Tarihi İtibarıyla Hazırlanan Yıllık Konsolide Finansal Raporu
(Para birimi: Bin Yeni Türk Lirası olarak ifade edilmiştir.)

3.17 Vergi uygulamalarına ilişkin açıklamalar

3.17.1 Kurumlar Vergisi

21 Haziran 2006 tarih ve 26205 sayılı Resmi Gazete'de yayımlanarak yürürlüğe giren 5520 Sayılı yeni Kurumlar Vergisi Kanunu'nun 32'nci maddesi ile Türkiye'de uygulanan Kurumlar Vergisi oranı %30'dan %20'ye indirilmiştir. Buna göre, 1 Ocak 2006 tarihinden itibaren geçerli olmak üzere, kurum kazançları %20 oranında kurumlar vergisine tabidir. Bu oran, kurumların ticari kazancına vergi yasaları gereğince indirimi kabul edilmeyen giderlerin ilave edilmesi, vergi yasalarında yer alan istisna (iştirak kazançları istisnası gibi) ve indirimlerin (yatırım indirimi gibi) indirilmesi sonucu bulunacak vergi matrahına uygulanır. Kâr dağıtılmadığı takdirde başka bir vergi ödenmemektedir. Öte yandan, 2005 mali yılı için kurumlar vergisi oranı %30 olarak uygulanmıştır.

Türkiye'deki bir işyeri ya da daimi temsilcisi aracılığı ile gelir elde eden kurumlar ile Türkiye'de yerleşik kurumlara ödenen kâr paylarından (temettü) stopaj yapılmaz. 23 Temmuz 2006 tarih ve 26237 sayılı Resmi Gazete'de yayımlanan 2006/10731 sayılı Bakanlar Kurulu Kararı ile 5520 Sayılı Kurumlar Vergisi Kanunu'nun 15 ve 30'uncu maddelerinde yer alan bazı tevkifat oranları yeniden belirlenmiştir. Bu bağlamda Türkiye'de bir işyeri ya da daimi temsilcisi aracılığı ile gelir elde eden dar mükellef kurumlar ile Türkiye'de yerleşik kurumlara yapılanlar dışındaki temettü ödemeleri üzerinde %10 oranında uygulanan stopaj oranı %15'e çıkarılmıştır. Dar mükellef kurumlara ve gerçek kişilere yapılan kâr dağıtımlarına ilişkin stopaj oranlarının uygulamasında, ilgili Çifte Vergilendirmeyi Önleme Anlaşmalarında yer alan uygulamalar da göz önünde bulundurulur. Kârın sermayeye ilavesi, kâr dağıtımı sayılmaz ve stopaj uygulanmaz.

Ancak, 2003 yılından önceki dönemlere ait kârların ortaklara dağıtılması halinde şu şekilde işlem yapılması gerekecektir: 4842 sayılı Kanun ile Gelir Vergisi Kanunu'na eklenen Geçici 62'nci madde uyarınca: 31 Aralık 1998 ya da daha önceki tarihlere sona eren hesap dönemlerinde elde edilen kârlardan yapılacak kâr payı ödemeleri için ve 1 Ocak 1999 - 31 Aralık 2002 arasındaki dönemde sona eren hesap dönemlerinde elde edilen ve kurumlar vergisinden müstesna olan kazançlardan yapılan kâr payı ödemeleri için stopaj yükümlülüğü olmayacaktır.

Geçici vergiler o yıl kazançlarının tabi olduğu kurumlar vergisi oranında hesaplanarak ödenir. Bu oran Mart 2006 döneminde %30 olarak, müteakip dönemlerde ise %20 olarak uygulanmıştır. Yıl içinde ödenen geçici vergiler, o yılın yıllık kurumlar vergisi beyannamesi üzerinden hesaplanan kurumlar vergisine mahsup edilebilmektedir.

Türk vergi mevzuatına göre beyanname üzerinde gösterilen mali zararlar 5 yılı aşmamak kaydıyla dönem kurum kazancından indirilebilirler. Ancak, mali zararlar, geçmiş yıl kârlarından mahsup edilemez.

Türkiye'de ödenecek vergiler konusunda vergi otoritesi ile mutabakat sağlamak gibi bir uygulama bulunmamaktadır. Kurumlar vergisi beyannameleri hesap döneminin kapandığı ayı takip eden dördüncü ayın 25'inci günü akşamına kadar bağlı bulunulan vergi dairesine verilir. Bununla beraber, vergi incelemesine yetkili makamlar beş yıl zarfında muhasebe kayıtlarını inceleyebilir ve hatalı işlem tespit edilirse ödenecek vergi miktarları değişebilir.

30 Aralık 2003 tarihi ve 25332 sayılı Resmi Gazete'de yayımlanan 5024 sayılı Kanun ile 1 Ocak 2004 tarihinden itibaren enflasyon muhasebesi esaslarının uygulanmasını esas alan vergi mevzuatı yürürlüğe girmiştir. Kanun'a göre Toptan Eşya Fiyat Endeksindeki (TEFE) artışın, son 36 ayda %100'den ve son 12 ayda %10'dan yüksek olması halinde kurumlar vergisi matrahı enflasyon muhasebesi düzeltmesini de dikkate alacak şekilde hesaplanacaktır. Bu oranların gerçekleşip gerçekleşmediği hususuna üçer aylık geçici vergi dönemleri sonlarında bakılacak ve yıl içerisinde herhangi bir geçici vergi dönemi itibarıyla enflasyon düzeltmesi yapılmasının gerekli olması halinde, bu düzeltme tüm yıl için ve geriye yönelik olarak önceki geçici vergi dönemleri dahil uygulanacaktır.

31 Aralık 2005 tarihi itibarıyla son 36 aylık fiyat endeksi artışı %35,61 ve son 12 ay için %4,54 olarak gerçekleşmiştir. 31 Aralık 2006 tarihi itibarıyla ise son 36 aylık fiyat endeksi artışı %32,13 ve son 12 ay için %11,58 olarak gerçekleşmiştir. Kurumlar vergisi, yasadaki öngörülen her iki şartın da sağlanmamış olması nedeniyle, 31 Aralık 2006 tarihinde sona eren vergi dönemi itibarıyla enflasyon düzeltmesi yapılmamış finansal tablolar üzerinden hesaplanmıştır.

Banka'nın Türkiye dışında faaliyet gösteren konsolidasyon kapsamındaki iştirak ve bağlı ortaklıkları için geçerli kurumlar vergisi oranları faaliyet gösterdikleri ülkelerin mevzuatları çerçevesinde %16 ile %40 arasındadır.

3.17.2 Ertenilmiş Vergiler

Ertelenmiş vergi yükümlülüğü veya alacağı "Gelir Vergilerine İlişkin Türkiye Muhasebe Standardı" (TMS 12) uyarınca varlıkların ve borçların finansal tablolarda gösterilen değerleri ile yasal vergi matrahı hesabında dikkate alınan tutarları arasındaki "geçici farklılıkların", bilanço yöntemine göre vergi etkilerinin hesaplanmasıyla belirlenmektedir. Vergi mevzuatına göre varlıkların ya da borçların iktisap tarihinde oluşan mali ya da ticari kârı etkilemeyen farklar bu hesaplamaların dışında tutulmuştur.

İşlemler ve diğer olaylar kâr veya zararda muhasebeleştirilmişe, bunlarla ilgili vergi etkileri de kâr veya zararda muhasebeleştirilmiştir. İşlemler ve diğer olaylar doğrudan doğruya özkaynak hesaplarında muhasebeleştirilmişe, ilgili vergi etkileri de doğrudan özkaynak hesaplarında muhasebeleştirilmiştir.

Hesaplanan ertelenmiş vergi alacakları ile ertelenmiş vergi borçları finansal tablolarda netleştirilerek gösterilmektedir.

3.18 Borçlanmalara ilişkin ilave açıklamalar

Gerektiğinde yurtiçi ve yurtdışı kuruluşlardan kaynak temin edilmektedir. Yurtdışı kuruluşlardan sendikasyon, seküritizasyon gibi borçlanma araçları ile de kaynak temini yoluna gidilmektedir. Söz konusu işlemler, işlem tarihinde elde etme maliyeti üzerinden kayda alınmakta, iskonto edilmiş bedelleri üzerinden de değerlendirilmektedir.

Hisse senedine dönüştürülebilir tahvil ya da borçlanmayı temsil eden araçlar ihraç edilmemiştir.

Türkiye Garanti Bankası Anonim Şirketi ve Finansal Kuruluşları
31 Aralık 2006 Tarihi İtibarıyla Hazırlanan Yıllon Konsolide Finansal Raporu
(Para birimi: Bin Yeni Türk Lirası olarak ifade edilmiştir.)

3.19 Hisse senetleri ve ihracına ilişkin açıklamalar

Yoktur.

3.20 Aval ve kabullere ilişkin açıklamalar

Aval ve kabullerin ödemeleri, müşterilerin ödemeleri ile eşzamanlı olarak gerçekleştirilmektedir. Aval ve kabuller olası borç ve taahhütler olarak bilanço dışı işlemlerde gösterilmektedir.

3.21 Devlet teşviklerine ilişkin açıklamalar

Banka ya da finansal kuruluşlarının 31 Aralık 2006 tarihi itibarıyla almış olduğu herhangi bir devlet teşviği veya yardımı bulunmamaktadır.

3.22 Raporlamanın bölümlenmeye göre yapılmasına ilişkin açıklamalar

Banka, kurumsal bankacılık, ticari bankacılık, işletme bankacılığı ve bireysel bankacılık, açık bankacılık, yatırım bankacılığı işkollarında hizmet vermektedir. Bu çerçevede takas-saklama hizmetleri, vadeli ve vadesiz mevduat, biriktiren hesap, repo, borçlu cari krediler, spot krediler, döviz endeksli krediler, tüketici kredileri, otomobil ve konut kredileri, işletme kredileri, iskonto kredileri, tek hesap (kredili mevduat hesabı), altın kredileri, döviz kredileri, eximbank kredileri, prefinansman kredileri, ülke kredileri, teminat mektupları, akreditif, ihracat faktoringi, kabul/aval kredileri, forfaiting, finansal kiralama, sigorta, forward, futures, maaş ödemeleri, yatırım hesabı (ELMA), çek, kiralık kasa, vergi tahsilatı, fatura ödemeleri, ödeme emirleri, hizmetleri ve ürünleri mevcuttur. Visa ve MasterCard logoları altında GarantiCard, BonusCard, Shop&Miles, American Express, BusinessCard kredi kartları ile Maestro ve Electron Garanti24 kartları mevcuttur.

Banka kurumsal ticari ve bireysel müşterilerine mevduat, kredi, dış ticaret işlemleri, yatırım ürünleri, nakit yönetimi, finansal kiralama, faktoring, sigorta, kredi kartları, ve diğer bankacılık ürünlerinden oluşan hizmet paketlerini sunmaktadır. Müşterilerinin farklı finansal ihtiyaçlarına cevap verebilmek amacıyla şube yapılandırmasını müşteri odaklı bankacılık üzerine inşa etmiş olan Banka, şube dışı kanalların gelişimine de büyük önem vermektedir.

Banka, ülkemizin ileri gelen çok uluslu ve ulusal holdinglerine kurumsal bankacılık ürünlerinin sunumunda bölge ofisleri, tedarikçiler ve aracı şirketlerle de işbirliğine giderek, çapraz pazarlama teknikleri uygulamaktadır. Ağırlıklı olarak, turizm ve tekstil gibi ihracat geliri olan sektörler ile ülkemizin geleneksel tarım ürünü ihracatçısı şirketlere ticari ve karma yapıdaki şubeleri aracılığıyla hizmet verebilmektedir.

Banka, ayrıca perakende satış ve servis sektörlerinde faaliyet gösteren işletme ve çalışanlarına, kredili mevduat hesabı, POS makineleri, kredi kartı, çek defteri, TL ve döviz mevduatı, yatırım hesabı, internet ve çağrı merkezi, banka kartı ve fatura ödeme modülü gibi hizmetlerin yer aldığı ürün paketiyle, işletme bankacılığı ile hizmet sunmaktadır.

Bireysel bankacılık müşterileri, Banka için yaygın ve düzenli bir mevduat tabanı oluşturmaktadır. Geniş bireysel bankacılık ürün paketleri ile hizmet sunulan bireysel müşterilerin ihtiyaçları şube ve şubesiz Bankacılık kanallarımızdan karşılanmaktadır.

3.23 Diğer hususlara ilişkin açıklamalar

3.23.1 Türkiye Muhasebe Standartları'nın ilk defa uygulanması ile ilgili açıklamalar

Geçmiş dönem konsolide finansal tabloların hazırlanmasında kullanılan muhasebe ilkeleri ve değerlendirme yöntemleri, 3.1 no'lu notta açıklandığı üzere 16 Ocak 2005 tarihli ve 25702 sayılı Resmi Gazete'de yayımlanan Türkiye Muhasebe Standartları Kurulu'nun 1 sıra No'lu Finansal Tabloların Hazırlanma ve Sunulma Esaslarına İlişkin Kavramsal Çerçeve Hakkında Tebliğ hükümleri çerçevesinde Türkiye Muhasebe Standartları'na ve Türkiye Finansal Raporlama Standartları'na uygun olarak muhasebeleştirilmesi esasına dayanarak yeniden düzenlenmiş olup, "Muhasebe Politikaları, Muhasebe Tahminlerindeki Değişiklikler ve Hatalara İlişkin Türkiye Muhasebe Standardı" (TMS 8) gereği geçmiş dönem kârlarına ertelenmiş vergi etkisi net edilerek yapılan düzeltmeler, aşağıda özetlenmektedir.

	Geçmiş Yıllar Kâr ve Zararları (*)	Toplam Özkaynaklar (**)
31 Aralık 2004 Tarihi İtibarıyla Raporlanan Bakiyeler	391.691	3.166.737
Kıdem Tazminatı Yükümlülüğünün Düzeltilmesi	(9.805)	(9.805)
Kısa Vadeli Çalışan Hakları Tazminatı Yükümlülüğünün Düzeltilmesi	(23.290)	(23.290)
Kredi Kartları Promosyon Giderleri Karşılığının Düzeltilmesi	(7.745)	(7.745)
Negatif Konsolidasyon Şerhiesinin İptali	154	-
1 Ocak 2005 İtibarıyla Düzeltilmiş Bakiyeler	351.005	3.125.897

31.12.2006 Tarihli Konsolide Finansal Tablolara İlişkin Dipnotlar

Türkiye Garanti Bankası Anonim Şirketi ve Finansal Kuruluşları
31 Aralık 2006 Tarihi İtibarıyla Hazırlanan Yıllık Konsolide Finansal Raporu
(Para birimi: Bin Yeni Türk Lirası olarak ifade edilmiştir.)

	Dönem Net Kâr ve Zararı (*)	Geçmiş Yıllar Kâr ve Zararları (*)	Toplam Özkaynaklar (**)
31 Aralık 2005 Tarihi İtibarıyla Raporlanan Bakiyeler	767.081	-	3.956.617
Kıdem Tazminatı Yükümlülüğünün Düzeltilmesi	(8.576)	(9.805)	(18.381)
Kısa Vadeli Çalışan Hakları Tazminatı Yükümlülüğünün Düzeltilmesi	(6.198)	(23.290)	(29.488)
Kredi Kartları Promosyon Giderleri Karşılığının Düzeltilmesi	(3.301)	(7.745)	(11.046)
Negatif Konsolidasyon Şerefiyesinin İptali	(154)	154	-
2004 Yılı Olağanüstü Yedek Akçeler-Geçmiş Yıllar Kâr/Zararları Arasında Yeniden Sınıflandırma	-	36.307	-
31 Aralık 2005 İtibarıyla Düzeltilmiş Bakiyeler	748.852	(4.379)	3.897.702

(*) azınlık payları hariç

(**) azınlık payları dahil

Yukarıdaki değişikliklerden kaynaklanan ertelenmiş vergi aktifleri nedeniyle 31 Aralık 2005 tarihi itibarıyla konsolide bilançonun aktif toplamı 14.729 YTL artmıştır.

3.23.2 Diğer sınıflamalar

Kredi kartı hamili tarafından taksitli veya taksitsiz olarak yapılan harcama tutarları, satış belgesinin düzenlendiği tarihten üye işyerine ödemenin yapıldığı ana kadar geçen sürede, muhtelif borçlar içerisinde takip edilmeye başlanmıştır. Bunun sonucu olarak karşılaştırmalı sunulan 31 Aralık 2005 finansal tablolarında "Ticari Kuruluşlar Mevduatı" hesabı 883.244 YTL tutarında azaltılarak "Muhtelif Borçlar" hesabı aynı tutarda artırılmıştır.

31 Aralık 2005 Bilanço Dışı Yükümlülükler tablosunda "Diğer Emanet Kıymetler" hesabı altında gösterilen 8.007.813 YTL tutarındaki müşteri adına yapılan fon işlemleri aynı tablo içindeki "Müşteri Fon ve Portföy Mevcutları" hesabına sınıflanmıştır.

Bankaların gerçekleştirdiği çek takası işlemlerinin muhasebeleştirilmesinde finansal tablolarda "Diğer Aktifler" içerisinde gösterilen aktif nitelikli "280-Borçlu Geçici Hesaplar-TP" hesabı ile "Diğer Yabancı Kaynaklar" içerisinde gösterilen pasif nitelikli "392-Alacaklı Geçici Hesaplar-TP" hesabının karşılıklı net edilmesi uygulamasından BDDK'nın BDDK.DZM.2/13/1-a 1300 sayılı tebliğine istinaden vazgeçilmiştir. Bunun sonucu olarak 31 Aralık 2005 finansal tablolarında bahsi geçen hesaplar 94.364 YTL tutarında artırılmıştır.

31 Aralık 2005 finansal tablolarında "Diğer Aktifler" içerisinde takip edilen, 2005 senesi geçici vergi dönemlerinde yapılan 151.869 YTL tutarındaki vergi ödemelerinin takip edildiği "260-Peşin Ödenmiş Vergiler" hesabı ile "Karşılıklar" içerisinde takip edilen "350-Vergi Karşılıkları" hesabı net edilerek gösterilmiştir.

31 Aralık 2005 tarihi itibarıyla Alım Satım Amaçlı Menkul Kıymet portföyünde takip edilen 13.995 YTL tutarındaki altın mevcudu karşılaştırmalı olarak sunulan finansal tablolarda yapılan düzenlemeler çerçevesinde Nakit Değerler ve Merkez Bankası hesabına sınıflanmıştır.

31 Aralık 2005 tarihi itibarıyla "Diğer Faaliyet Giderleri" içerisinde yer alan 41.210 YTL dövizde endeksli menkul değer anapara kur farkı gideri ile 25.446 YTL dövizde endeksli kredi kur farkı gideri "Kambiyo Zararları" hesabında; "Diğer Faaliyet Gelirleri" içerisinde yer alan 10.974 YTL dövizde endeksli kredi kur farkı geliri "Kambiyo Kârları" hesabında sınıflandırılmıştır.

31 Aralık 2005 tarihi itibarıyla net olarak gösterilen türev finansal varlıklar brütleştirilmiş, sonuç olarak aktif toplamı 4.873 YTL artmıştır.

31 Aralık 2005 tarihi itibarıyla Banka'nın konsolidasyona tabi finansal kuruluşlarına ait peşin ödenmiş 8.173 YTL tutarındaki vergiler pasifte "Cari Vergi Borcu" ile netleştirilmiştir.

4 Konsolide bazda mali bünyeye ilişkin bilgiler

4.1 Konsolide sermaye yeterliliği standart oranına ilişkin açıklamalar

31 Aralık 2006 tarihi itibarıyla Banka'nın konsolide sermaye yeterliliği standart oranı %12.76'dır. (Konsolide olmayan sermaye yeterliliği standart oranı: %14.08'dir.)

4.1.1 Konsolide sermaye yeterliliği standart oranının tespitinde kullanılan risk ölçüm yöntemleri

Sermaye yeterliliği standart oranının hesaplanması 1 Kasım 2006 tarih ve 26333 sayılı Resmi Gazete'de yayımlanmış "Bankaların Sermaye Yeterliliği Ölçülmesine ve Değerlendirilmesine İlişkin Yönetmelik" ile "Bankaların Özkaynaklarına İlişkin Yönetmelik" çerçevesinde yapılmaktadır.

Sermaye yeterliliği standart oranının hesaplanmasında hesap ve kayıt düzenine ilişkin mevzuata uygun olarak düzenlenen veriler kullanılır.

Özkaynak hesabında sermayeden indirilen değer olarak dikkate alınan tutarlar risk ağırlıklı varlıklar, gayrinakdi krediler ve yükümlülüklerin hesaplanmasına dahil edilmez. Risk ağırlıklı varlıkların hesaplanmasında, tükenme ve değer kaybı ile karşı karşıya olan varlıklar, ilgili amortismanlar ve karşılıklar düşüldükten sonra kalan net tutarlar üzerinden hesaplara alınır.

Türkiye Garanti Bankası Anonim Şirketi ve Finansal Kuruluşları
31 Aralık 2006 Tarihi İtibarıyla Hazırlanan Yıllık Konsolide Finansal Raporu
(Para birimi: Bin Yeni Türk Lirası olarak ifade edilmiştir.)

Gayrinakdi krediler ve taahhütler ile ilgili işlemlerde karşı taraftan olan alacaklar, varsa bu işlemler için "Bankalarca Kredilerin ve Diğer Alacakların Niteliklerinin Belirlenmesi ve Bunlar İçin Ayrılacak Karşılıklara İlişkin Usul ve Esaslar Hakkında Yönetmelik"e istinaden ayrılan ve pasif hesaplar arasında izlenen özel karşılıklar düşüldükten sonraki net tutar üzerinden "Bankaların Sermaye Yeterliliğinin Ölçülmesine ve Değerlendirilmesine İlişkin Yönetmelik" in 5'inci maddesinde belirtilen oranlar ile krediye dönüştürülerek ilgili risk grubuna dahil edilir ve risk grubunun ağırlığı ile ağırlıklandırılır.

Türev Finansal Araçlar ile ilgili işlemlerde, kredi riskine esas tutarların hesaplanmasında, karşı taraftan olan alacaklar, "Bankaların Sermaye Yeterliliğinin Ölçülmesine ve Değerlendirilmesine İlişkin Yönetmelik" in 5'inci maddesinde belirtilen oranlar ile krediye dönüştürülerek ilgili risk grubuna dahil edilerek, ilgili risk grubunun ağırlığı ile ikinci defa ağırlıklandırılır.

4.1.2 Konsolide sermaye yeterliliği standart oranına ilişkin bilgiler

	Risk Ağırlıkları							
	Ana Ortaklık Banka				Konsolide			
	%0	%20	%50	%100	%0	%20	%50	%100
Kredi Riskine Esas Tutar								
Bilanço Kalemleri (Net)	20.638.642	1.619.751	5.020.506	22.558.965	21.479.296	3.217.197	5.244.119	25.978.874
Nakit Değerler	348.422	1.542	-	-	355.983	1.542	-	-
Vadesi Gelmiş Menkul Değerler	-	-	-	-	-	-	-	-
T.C. Merkez Bankası	2.001.473	-	-	-	2.001.473	-	-	-
Yurtiçi, Yurtdışı Bankalar, Yurtdışı Merkez ve Şubeler	-	611.447	-	283.510	66.222	1.772.925	-	705.016
Para Piyasalarından Alacaklar	-	-	-	-	-	-	-	-
Ters Repo İşlemlerinden Alacaklar	-	-	-	-	-	-	-	-
Zorunlu Karşılıklar	2.886.740	-	-	-	2.886.740	-	-	-
Krediler	2.121.474	131.122	4.957.623	19.502.040	2.263.471	506.546	4.975.726	20.834.593
Tasfiye Olunacak Alacaklar	-	-	-	185.345	-	-	-	185.842
Kiralama İşlemlerinden Alacaklar	-	-	-	-	56.739	49.991	203.931	963.659
Satılmaya Hazır Finansal Varlıklar	8.018.556	871.875	-	214.011	8.088.741	871.949	-	322.401
Vadeye Kadar Eldede Tutulan Yatırımlar	4.349.056	-	-	-	4.844.616	-	-	68.405
Aktiflerimizin Vadeli Satışından Alacaklar	-	-	-	265.143	-	-	-	265.143
Muhtelif Alacaklar	100	-	-	83.543	100	-	-	499.674
Faiz ve Gelir Tahakkuk ve Reeskontları	865.390	3.765	62.883	365.907	862.138	14.244	64.212	385.829
İştirak, Bağlı Ort. ve Birlikte Kont. Edilen Ortak. (Net)	-	-	-	604.911	-	-	-	9.426
Maddi Duran Varlıklar	-	-	-	919.054	-	-	-	1.010.937
Diğer Aktifler	47.431	-	-	135.501	53.073	-	250	727.949
Nazım Kalemler	307.835	3.614.260	1.062.044	4.818.530	312.364	3.719.538	1.063.019	5.026.080
Gayrinakdi Krediler ve Taahhütler	307.835	3.547.231	1.062.044	4.813.613	312.364	3.619.929	1.063.019	5.014.752
Türev Finansal Araçlar	-	67.029	-	4.917	-	99.609	-	11.328
Risk Ağırlığı Verilmemiş Hesaplar	-	-	-	-	-	-	-	-
Toplam Risk Ağırlıklı Varlıklar	20.946.477	5.234.011	6.082.550	27.377.495	21.791.660	6.936.735	6.307.138	31.004.954

4.1.3 Konsolide sermaye yeterliliği standart oranına ilişkin özet bilgiler

	Ana Ortaklık Banka	Konsolide
	<i>Cari Dönem</i>	<i>Cari Dönem</i>
Kredi Riskine Esas Tutar (KRET)	31.465.572	35.545.870
Piyasa Riskine Esas Tutar (PRET)	303.300	1.506.975
Operasyonel Riske Esas Tutar (ORET) (*)	-	-
Özkaynak	4.472.559	4.729.134
Özkaynak/(KRET+PRET+ORET) * 100	14,08	12,76

KRET: Kredi Riskine Esas Tutar

PRET: Piyasa Riskine Esas Tutar

ORET: Operasyonel Riske Esas Tutar

(*) "Bankaların Sermaye Yeterliliğinin Ölçülmesi ve Değerlendirilmesine İlişkin Yönetmeliğin" 24'üncü maddesi uyarınca hesaplanmamıştır.

Bankalarca Kamuya Açıklanacak Finansal Tablolar ile Bunlara İlişkin Açıklama ve Dipnotlar Hakkında Tebliğin 28'inci maddesinin b fıkrası uyarınca önceki dönem ile ilgili bilgiler verilmemiştir.

31.12.2006 Tarihli Konsolide Finansal Tablolara İlişkin Dipnotlar

Türkiye Garanti Bankası Anonim Şirketi ve Finansal Kuruluşları
31 Aralık 2006 Tarihi İtibarıyla Hazırlanan Yılsonu Konsolide Finansal Raporu
(Para birimi: Bin Yeni Türk Lirası olarak ifade edilmiştir.)

4.1.4 Konsolide özkaynak kalemlerine ilişkin bilgiler

	<i>Cari Dönem</i>
ANA SERMAYE	
Ödenmiş Sermaye	2.103.031
Nominal Sermaye	2.103.031
Sermaye Taahhütleri (-)	-
Ödenmiş Sermaye Enflasyon Düzeltme Farkı	773.640
Hisse Senedi İhraç Primleri	-
Hisse Senedi İptal Kârları	-
Yasal Yedekler	110.030
I. Tertip Kanuni Yedek Akçe (TTK 466/1)	96.236
II. Tertip Kanuni Yedek Akçe (TTK 466/2)	13.794
Özel Kanunlar Gereği Ayrılan Yedek Akçe	-
Statü Yedekleri	-
Olağanüstü Yedekler	527.769
Genel Kurul Kararı Uyarınca Ayrılan Yedek Akçe	527.052
Dağıtılmamış Kârlar	717
Birikmiş Zararlar	-
Yabancı Para Sermaye Kur Farkı	-
Yasal Yedek, Statü Yedekleri ve Olağanüstü Yedeklerin Enflasyona Göre Düzeltme Farkı	-
Kâr	1.166.563
Net Dönem Kârı	1.166.563
Geçmiş Yıllar Kârı	-
Muhtemel Riskler İçin Ayr. Serb. Karşılıkların Ana Sermayenin %25'ine Kadar Olan Kısmı	30.000
Sermayeye Eklenecek İştirak ve Bağlı Ortaklık Hisseleri ile Gayrim. Satış Kazançları	-
Birincil Sermaye Benzeri Borçların Ana Sermayenin %15'ine Kadar Olan Kısmı	-
Zararın Yedek Akçelerle Karşılanamayan Kısmı (-)	-
Net Dönem Zararı	-
Geçmiş Yıllar Zararı	-
Özel Maliyet Bedelleri (-)	61.586
Peşin Ödenmiş Giderler (-)	151.713
Maddi Olmayan Duran Varlıklar (-)	25.686
Ana Sermayenin %10'unu Aşan Ertelemiş Vergi Varlığı Tutarı (-)	-
Kanunun 56'ncı maddesinin Üçüncü Fıkrasındaki Aşım Tutarı (-)	-
Ana Sermaye Toplamı	4.472.048
KATKI SERMAYE	
Genel Karşılıklar	158.466
Menkuller Yeniden Değerleme Değer Artışı Tutarının %45'i	-
Gayrimenkuller Yeniden Değerleme Değer Artışı Tutarının %45'i	966
İştirakler, Bağlı Ortaklıklar Ve Birlikte Kontrol Edilen Ortaklıklar Bedelsiz Hisseleri	950
Riskten Korunma Fonları (Etkin Kısım)	(19.370)
Birincil Sermaye Benzeri Borçların Ana Sermaye Hesaplamasında Dikkate Alınmayan Kısmı	-
İkincil Sermaye Benzeri Borçlar	106.484
Menkul Değerler Değer Artış Fonu Tutarının %45'i	55.217
İştirakler ve Bağlı Ortaklıklardan	-
Satılmaya Hazır Menkul Değerlerden	55.217
Diğer Kâr Yedekleri	36.923
Katkı Sermaye Toplamı	339.636
ÜÇÜNCÜ KUŞAK SERMAYE	-
SERMAYE	4.811.684

Türkiye Garanti Bankası Anonim Şirketi ve Finansal Kuruluşları
31 Aralık 2006 Tarihi İtibarıyla Hazırlanan Yıllık Konsolide Finansal Raporu
(Para birimi: Bin Yeni Türk Lirası olarak ifade edilmiştir.)

SERMAYEDEN İNDİRİLEN DEĞERLER	82.550
Sermayesinin Yüzde On ve Daha Fazlasına Sahip Olunan Bankalar ile Finansal Kuruluşlardan (Yurtiçi, Yurtdışı) Konsolide Edilmeyenlerdeki Ortaklık Payları	1.004
Sermayesinin Yüzde Onundan Azına Sahip Olunan Bankalar ile Finansal Kuruluşlardaki (Yurtiçi, Yurtdışı) Bankanın Ana Sermaye ve Katkı Sermaye Toplamının Yüzde On ve Daha Fazlasını Aşan Tutardaki Ortaklık Payları Toplamı	-
Bankalara, Finansal Kuruluşlara (Yurtiçi, Yurtdışı) veya Nitelikli Pay Sahiplerine Kullandırılan İkincil Sermaye Benzeri Borç Niteliğini Haiz Krediler ile Bunlardan Satın Alınan Birincil veya İkincil Sermaye Benzeri Borç Niteliğini Haiz Borçlanma Araçları	-
Kanununun 50 ve 51'inci Maddeleri Hükümlerine Aykırı Olarak Kullandırılan Krediler	-
Bankaların, Gayrimenkullerinin Net Defter Değerleri Toplamının Özkaynaklarının Yüzde Ellisini Aşan Kısmı İle Alacaklarından Dolayı Edinmek Zorunda Kaldıkları ve Kanununun 57'nci Maddesi Uyarınca Elden Çıkarılması Gereken Emtia ve Gayrimenkullerden Edinim Tarihinden İtibaren Beş Yıl Geçmesine Rağmen Elden Çıkarılamayanların Net Defter Değerleri	81.546
Diğer	-
TOPLAM ÖZKAYNAK	4.729.134

Bankalarca Kamuya Açıklanacak Finansal Tablolara İlişkin Açıklama ve Dipnotlar Hakkında Tebliğin 28. maddesinin b fıkrası uyarınca önceki dönem ile ilgili bilgiler verilmemiştir.

4.2 Konsolide kredi riskine ilişkin açıklamalar

Kredi riski, Banka'nın ve konsolide edilen finansal kuruluşlarının ilişki içinde bulunduğu karşı tarafın sözleşme gereklerine uymayarak yükümlülüğünü kısmen veya tamamen zamanında yerine getirememesinden oluşabilecek risk ve zararları ifade eder. Yasal mevzuata uygun olmak koşuluyla, risk limitleri, Şubeler, Krediler Müdürlükleri, Kredilerden Sorumlu Genel Müdür Yardımcısı, Genel Müdür, Kredi Komitesi ve Yönetim Kuruluna ait kredilendirme yetki limitleri çerçevesinde, kredi müşterilerinin finansal durumlarına ve kredi ihtiyaçlarına göre tahsis edilmekte, gerekli görülmesine bağlı olarak söz konusu limitler değiştirilebilmektedir.

Kredi riski açısından, borçlu veya borçlular grubu risk sınırlamasına tabi tutulmaktadır. Sektör bazında risk yoğunlaşması her ay sonu itibarıyla takip edilmektedir.

Kredi ve diğer alacakların borçlularının kredi değerlilikleri düzenli aralıklarla ilgili mevzuata uygun şekilde izlenmekte, bu amaca uygun olarak geliştirilmiş risk derecelendirme modelleri kullanılarak, kredi borçlusunun risk seviyesinin artması durumunda kredi limitleri yeniden belirlenmekte ve ilave teminat alınmaktadır. Açılan krediler için hesap durumu belgeleri ilgili mevzuatta öngörüldüğü şekilde alınmaktadır.

Kredi müşterilerinin coğrafi dağılımı aylık olarak takip edilmekte olup, ülkenin sınai ve ticari faaliyetlerinin yoğunlaşmasına paralel coğrafi dağılıma uygundur.

Kredi politikaları çerçevesinde kredilerin değerliliği analiz edilmekte, firmanın finansal durumu ve kredinin türüne göre nakit teminatlar, banka garantisi, gayrimenkul ipoteği, menkul rehni, kambiyo senetleri veya diğer kişi ve kuruluşların kefaletleri teminat olarak alınmaktadır.

Vadeli işlem ve opsiyon sözleşmesi ve benzeri diğer sözleşmeler cinsinden tutulan pozisyonlar üzerinde kontrol limitleri bulunmaktadır, bu tür araçlar için üstlenilen kredi riski piyasa hareketlerinden kaynaklanan riskler ile beraber yönetilmektedir. Vadeli işlem opsiyon ve benzer nitelikli sözleşmelerin riskleri düzenli olarak takip edilmekte ve kredi riskine göre gerekli görüldüğünde risklerin azaltılması yoluna gidilmektedir.

Tazmin edilen gayri nakdi krediler, vadesi geldiği halde ödenmeyen kredilerle aynı risk ağırlığına tabi tutulmaktadır.

Dış ticaret finansmanı ve diğer bankalararası kredi kullanım ve kullandırım işlemleri yaygın muhabir ağı ile gerçekleştirilmektedir. Bu kapsamda, yurtiçi ve yurtdışında yerleşik banka ve diğer finansal kuruluşların kredi değerliliklerinin incelenmesi suretiyle limit tahsis edilmekte ve periyodik olarak söz konusu kuruluşlar değerlendirmeye tabi tutulmaktadır.

Banka'nın ve konsolide edilen finansal kuruluşlarının ilk büyük 100 nakdi kredi müşterilerinden olan alacaklarının toplam nakdi krediler portföyü içindeki payı %29,31'dir.

Banka'nın ve konsolide edilen finansal kuruluşlarının ilk büyük 100 müşteriden olan gayrinakdi kredi risklerinin toplam gayrinakdi krediler portföyü içindeki payı %47,46'dır.

Banka'nın ve konsolide edilen finansal kuruluşlarının ilk büyük 100 kredi müşterilerinden olan nakdi ve gayrinakdi risklerinin toplam bilanço içi ve bilanço dışı varlıklar içindeki payı %12,02'dir.

Konsolide bazda üstlenilen kredi riski için ayrılan genel karşılık tutarı 158.466 YTL'dir.

31.12.2006 Tarihi Konsolide Finansal Tablolara İlişkin Dipnotlar

Türkiye Garanti Bankası Anonim Şirketi ve Finansal Kuruluşları
31 Aralık 2006 Tarihi İtibarıyla Hazırlanan Yıllık Konsolide Finansal Raporu
(Para birimi: Bin Yeni Türk Lirası olarak ifade edilmiştir.)

4.2.1 Coğrafi bölgeler itibarıyla bilgiler

	Varlıklar	Yükümlülükler	Gayrinakdi Krediler	Sabit Sermaye Yatırımları	Net Kâr/Zarar
Cari Dönem					
Yurtiçi	47.679.022	39.506.084	8.213.210	162.695	1.000.883
Avrupa Birliği Ülkeleri	1.366.866	3.353.765	629.463	-	18.144
OECD Ülkeleri ⁽¹⁾	4.706	1.543.114	143.877	-	-
Kıyı Bankacılığı Bölgeleri	60.726	78.822	14.991	-	2.422
ABD, Kanada	274.833	4.464.822	234.269	-	-
Diğer Ülkeler	6.646	35.780	283.690	-	1.056
İştirak, Bağlı Ortaklık ve Birlikte Kontrol Edilen Ortaklıklar	7.905.496	7.470.972	528.098	18.055	144.058
Dağıtılmamış Varlıklar/Yükümlülükler ⁽²⁾	91	845.027	-	-	-
Toplam	57.298.386	57.298.386	10.047.598	180.750	1.166.563
Önceki Dönem					
Yurtiçi	34.519.916	27.819.917	7.230.815	447.376	670.991
Avrupa Birliği Ülkeleri	758.151	3.716.665	495.776	-	12.374
OECD Ülkeleri ⁽¹⁾	37.805	158.208	169.074	-	-
Kıyı Bankacılığı Bölgeleri	23.404	30.181	14.043	-	(1.345)
ABD, Kanada	429.289	3.170.684	69.201	-	-
Diğer Ülkeler	12.736	41.724	132.265	-	(107)
İştirak, Bağlı Ortaklık ve Birlikte Kontrol Edilen Ortaklıklar	5.520.184	5.687.170	300.742	23.776	69.817
Dağıtılmamış Varlıklar/Yükümlülükler ⁽²⁾	279	677.215	-	-	-
Toplam	41.301.764	41.301.764	8.411.916	471.152	751.730

(1) AB ülkeleri, ABD ve Kanada dışındaki OECD ülkeleri

(2) Tutarlı bir esasa göre bölümlere dağıtılamayan varlıklar, yükümlülükler ve özkaynak kalemleri

4.2.2 Sektörlere göre nakdi kredi dağılımı

	Cari Dönem				Önceki Dönem			
	TP	(%)	YP	(%)	TP	(%)	YP	(%)
Tarım	128.341	0,83	60.001	0,44	51.784	0,55	102.504	1,18
Çiftçilik ve Hayvancılık	125.090	0,81	58.498	0,43	51.129	0,54	101.713	1,17
Ormancılık	183	0,00	459	0,00	-	-	-	-
Balıkçılık	3.068	0,02	1.044	0,01	655	0,01	791	0,01
Sanayi	2.070.440	13,33	4.220.080	31,24	983.279	10,46	2.217.417	25,61
Madencilik ve Taşocakçılığı	55.198	0,36	122.612	0,91	42.835	0,46	28.322	0,33
İmalat Sanayii	1.694.663	10,91	3.818.377	28,26	939.725	9,99	2.132.690	24,63
Elektrik, Gaz, Su	320.579	2,06	279.091	2,07	719	0,01	56.405	0,65
İnşaat	491.238	3,16	579.099	4,29	171.154	1,82	578.463	6,68
Hizmetler	2.565.196	16,51	6.282.957	46,49	1.259.008	13,38	4.063.444	46,94
Toptan ve Perakende Ticaret	1.674.727	10,78	2.201.637	16,29	761.351	8,10	1.319.520	15,24
Otel ve Lokanta Hizmetleri	120.827	0,78	551.757	4,08	56.723	0,60	254.092	2,94
Ulaştırma ve Haberleşme	239.936	1,54	1.701.174	12,59	116.115	1,23	1.222.864	14,13
Mali Kuruluşlar	385.053	2,48	1.436.294	10,63	264.810	2,82	1.184.203	13,68
Gayrimenkul ve Kira. Hizm.	30.078	0,19	181.552	1,35	7.036	0,07	45.995	0,53
Serbest Meslek Hizmetleri	-	0,00	451	0,00	-	-	-	-
Eğitim Hizmetleri	30.371	0,20	25.831	0,19	13.411	0,14	14.061	0,16
Sağlık ve Sosyal Hizmetler	84.204	0,54	184.261	1,36	39.562	0,42	22.709	0,26
Diğer	10.281.191	66,17	2.370.468	17,54	6.939.161	73,79	1.695.440	19,59
Toplam	15.536.406	100,00	13.512.605	100,00	9.404.386	100,00	8.657.268	100,00

4.3 Konsolide piyasa riskine ilişkin açıklamalar

Banka, finansal risk yönetimi amaçları çerçevesinde piyasa riskinden korunmak amacıyla 1 Kasım 2006 tarih 26333 sayılı Resmî Gazete'de yayımlanan "Bankaların İç Sistemleri Hakkında Yönetmelik" ve "Bankaların Sermaye Yeterliliğinin Ölçülmesine ve Değerlendirilmesine İlişkin Yönetmelik" kapsamında piyasa riski yönetimi faaliyetlerini belirlemiş ve gerekli önlemleri almıştır.

Türkiye Garanti Bankası Anonim Şirketi ve Finansal Kuruluşları
31 Aralık 2006 Tarihi İtibarıyla Hazırlanan Yıllık Konsolide Finansal Raporu
(Para birimi: Bin Yeni Türk Lirası olarak ifade edilmiştir.)

Piyasa riskine maruz kalınması nedeniyle Banka Yönetim Kurulu risk yönetimine ilişkin olarak Üst Düzey Risk Komitesi'nin önerileri doğrultusunda risk yönetimi stratejileri ve politikalarını tanımlamış ve bu stratejilerin uygulamalarının dönemsel olarak takip edilmesini sağlamıştır. Banka Yönetim Kurulu taşıdığı temel riskleri göz önünde bulundurarak bu risklere ilişkin limitleri belirlemek ve söz konusu limitleri gerektiğinde revize etmektedir. Ayrıca Banka Yönetim Kurulu, risk yönetimi grubu ile üst düzey yönetimin, Banka'nın maruz kaldığı çeşitli riskleri tespit, ölçme, kontrol etme ve yönetme hususlarında gerekli tedbirleri almalarını sağlamıştır.

Alım satım işlemlerinden oluşan piyasa riski, geliştirilen içsel model kullanılarak riske maruz değer (RMD) metodolojisi ile ölçülmektedir. Bu model RMD'yi, tarihsel simülasyon, monte carlo simülasyonu, parametrik yöntem olmak üzere 3 farklı yöntemle hesaplamaktadır. Aktif Pasif vade uyumsuzluğundan kaynaklanan piyasa riski ise aktif pasif riski ölçüm modeli ile ölçülmektedir.

Periyodik olarak yapılan stres testleri ve senaryo analizleri ile bu sonuçlar desteklenmekte, ayrıca nakit akış projeksiyonu, durasyon ve fark analizi gibi geleneksel risk ölçüm yöntemleri de kullanılmaktadır.

Genel piyasa riski ve spesifik risklere karşı bulundurulması gereken sermaye, "Bankaların Sermaye Yeterliliğinin Ölçülmesine ve Değerlendirilmesine İlişkin Yönetmelik" in hükümleri çerçevesinde standart metod kullanılarak hesaplanmakta ve aylık olarak raporlanmaktadır.

4.3.1 Konsolide piyasa riskine ilişkin bilgiler

	Tutar
(I) Genel Piyasa Riski İçin Hesaplanan Sermaye Yükümlülüğü - Standart Metod	35.425
(II) Spesifik Risk İçin Hesaplanan Sermaye Yükümlülüğü - Standart Metod	62.035
(III) Kur Riski İçin Hesaplanan Sermaye Yükümlülüğü - Standart Metod	19.558
(IV) Emtia Riski İçin Hesaplanan Sermaye Yükümlülüğü - Standart Metod	-
(V) Takas Riski İçin Hesaplanan Sermaye Yükümlülüğü - Standart Metod	-
(VI) Opsiyonlardan Kaynaklanan Piyasa Riski İçin Hesaplanan Sermaye Yükümlülüğü - Standart Metod	3.540
(VII) Risk Ölçüm Modeli Kullanan Bankalarda Piyasa Riski İçin Hesaplanan Sermaye Yükümlülüğü	-
(VIII) Piyasa Riski İçin Hesaplanan Toplam Sermaye Yükümlülüğü (I+II+III+IV+V+VI)	120.558
(IX) Piyasa Riskine Esas Tutar (12,5 x VIII) ya da (12,5 x VII)	1.506.975

4.3.2 Dönem içerisinde ay sonları itibarıyla hesaplanan konsolide piyasa riskine ilişkin ortalama piyasa riski tablosu

	Cari Dönem			Önceki Dönem		
	Ortalama	En Yüksek	En Düşük	Ortalama	En Yüksek	En Düşük
Faiz Oranı Riski	2.244.681	2.849.322	1.218.229	1.647.412	1.836.558	1.414.948
Hisse Senedi Riski	76.394	139.174	25	94.873	110.957	61.115
Kur Riski	226.729	276.194	183.784	125.858	241.358	74.637
Emtia Riski	-	-	-	-	-	-
Takas Riski	-	-	-	-	-	-
Opsiyon Riski	67.209	182.025	8.191	43.400	62.563	16.988
Toplam Riske Maruz Değer	2.615.013	3.446.715	1.410.229	1.911.543	2.251.436	1.567.688

31 Aralık 2006 itibarıyla konsolide piyasa riski hesaplaması, 1 Kasım 2006 tarih ve 26333 sayılı Resmi Gazete'de yayımlanmış olan "Bankaların Sermaye Yeterliliğinin Ölçülmesine ve Değerlendirilmesine İlişkin Yönetmelik" ile "Bankaların Özkaynaklarına İlişkin Yönetmelik" çerçevesinde yapılmıştır. Diğer dönemler için ise eski uygulamaya göre hazırlanmış tablolar esas alınmıştır.

4.4 Konsolide operasyonel riske ilişkin açıklamalar

"Bankaların Sermaye Yeterliliğinin Ölçülmesi ve Değerlendirilmesine İlişkin Yönetmeliğin" 24'üncü maddesi uyarınca operasyonel risk hesaplaması yapılmamıştır.

4.5 Konsolide kur riskine ilişkin açıklama ve dipnotlar

Kur riskine ilişkin pozisyon limiti, yabancı para net genel pozisyon standart oranı paralelinde belirlenmektedir. Banka ve konsolide edilen finansal kuruluşları, 31 Aralık 2006 tarihi itibarıyla 3.231.168 YTL'si bilanço kısa pozisyonundan ve 3.392.232 YTL'si nazım hesap uzun pozisyonundan oluşmak üzere 161.064 YTL net yabancı para uzun pozisyon taşımaktadır.

Konsolide bazda maruz kalınan kur riskinin ölçülmesinde, yasal raporlamada kullanılan "standart metod" ile "riske maruz değer yöntemi" kullanılmaktadır. Standart metod kapsamında yapılan ölçümler haftalık, RMD hesaplamaları kapsamında yapılan ölçümler ise günlük bazda gerçekleştirilmektedir.

Türkiye Garanti Bankası Anonim Şirketi ve Finansal Kuruluşları
31 Aralık 2006 Tarihi İtibarıyla Hazırlanan Yıllık Konsolide Finansal Raporu
(Para birimi: Bin Yeni Türk Lirası olarak ifade edilmiştir.)

4.6 Konsolide faiz oranı riskine ilişkin açıklamalar

Varlıkların, yükümlülüklerin ve bilanço dışı kalemlerin faize duyarlılığı haftalık Aktif-Pasif Komitesi toplantılarında piyasadaki gelişmelerin de dikkate alınmasıyla değerlendirilmektedir.

Banka'nın maruz kaldığı faiz oranı riskinin ölçülmesinde, standart metod, riske maruz değer (RMD) ve Aktif-Pasif risk ölçüm yöntemleri kullanılmaktadır.

Standart metod kapsamında yapılan ölçümler, vade merdiveni kullanılarak aylık, RMD hesaplamaları kapsamında yapılan ölçümler ise günlük bazda yerine getirilmektedir. Aktif-Pasif risk ölçüm modeli aylık olarak çalıştırılmaktadır.

Günlük bazda yapılan RMD hesaplamaları sırasında, Banka'nın portföyünde yer alan YP ve YTL cinsinden alım satım amaçlı ve satılmaya hazır menkul kıymetler ile bilanço dışı pozisyonların faiz oranı riski ölçülmektedir. Söz konusu hesaplamalar, senaryo analizleri ve stres testleri ile desteklenmektedir.

4.6.1 Varlıkların, yükümlülüklerin ve nazım hesap kalemlerinin faize duyarlılığı (Yeniden fiyatlandırmaya kalan süreler itibarıyla)

Cari Dönem	1 Aya Kadar	1-3 Ay	3-6 Ay	6-12 Ay	1 Yıl ve Üzeri	Faizsiz	Bilanço Bakiyeleri
Varlıklar							
Nakit Değerler (Kasa, Etkif Deposu, Yoldaki Paralar, Satın Alınan Çekler) ve T.C. Merkez Bankası	3.425.434	-	-	-	-	1.858.999	5.284.433
Bankalar ve Diğer Mali Kuruluşlar	1.673.808	136.959	230.902	201.399	99.924	209.589	2.552.581
Gerçeğe Uygun Değer Farkı Kâr veya Zarara Yansıtılan Finansal Varlıklar	52.106	107.268	80.996	296.216	464.813	51.166	1.052.565
Para Piyasalarından Alacaklar	-	-	-	-	-	-	-
Satılmaya Hazır Finansal Varlıklar	1.760.022	3.897.170	1.291.782	209.774	2.588.313	62.938	9.809.999
Krediler	8.668.560	5.686.549	2.634.832	5.552.701	6.487.302	204.909	29.234.653
Vadeye Kadar Elde Tutulacak Yatırımlar	577.933	2.408.687	92.703	635.345	1.468.147	(10.214)	5.172.601
Diğer Varlıklar	398.473	391.065	303.936	499.121	723.158	1.875.601	4.191.354
Toplam Varlıklar	16.556.336	12.627.698	4.635.151	7.394.556	11.831.657	4.252.988	57.298.386
Yükümlülükler							
Bankalar Mevduatı	1.078.567	189.799	30.390	27.178	17.306	230.475	1.573.715
Diğer Mevduat	21.874.365	2.787.447	415.708	557.406	87.750	6.483.814	32.206.490
Para Piyasalarına Borçlar	3.708.339	217.703	105.881	179.078	1.071.885	12.759	5.295.645
Muhtelif Borçlar	-	-	-	-	-	1.740.498	1.740.498
İhraç Edilen Menkul Kıymetler	-	-	-	-	-	-	-
Alınan Krediler	548.421	549.672	1.681.633	1.196.711	5.660.176	25.262	9.661.875
Diğer Yükümlülükler	1.510.872	244.927	147.555	199.575	1.166	4.716.068	6.820.163
Toplam Yükümlülükler	28.720.564	3.989.548	2.381.167	2.159.948	6.838.283	13.208.876	57.298.386
Bilançodaki Uzun Pozisyon	-	8.638.150	2.253.984	5.234.608	4.993.374	-	21.120.116
Bilançodaki Kısa Pozisyon	(12.164.228)	-	-	-	-	(8.955.888)	(21.120.116)
Nazım Hesaplardaki Uzun Pozisyon	20.773	192	-	508	4.921	-	26.394
Nazım Hesaplardaki Kısa Pozisyon	(10.521)	(167)	-	(508)	(4.921)	-	(16.117)
Toplam Pozisyon	(12.153.976)	8.638.175	2.253.984	5.234.608	4.993.374	(8.955.888)	10.277

Parasal finansal araçlara uygulanan ortalama faiz oranları (%):

Cari Dönem	EURO	USD	JPY	YTL
Varlıklar				
Nakit Değerler (Kasa, Etkif Deposu, Yoldaki Paralar, Satın Alınan Çekler) ve T.C. Merkez Bankası	-	-	-	-
Bankalar ve Diğer Mali Kuruluşlar	2,75-4,75	3,25-8,00	-	17,34-21,50
Gerçeğe Uygun Değer Farkı Kâr veya Zarara Yansıtılan Finansal Varlıklar	5,63-6,50	7,00-12,38	-	14,08-21,43
Para Piyasalarından Alacaklar	-	-	-	-
Satılmaya Hazır Finansal Varlıklar	5,34-10,63	7,08-12,75	-	20,60-21,21
Krediler	5,73-9,93	7,00-14,33	2,80	20,00-25,16
Vadeye Kadar Elde Tutulacak Yatırımlar	5,75-9,88	6,88-12,38	-	17,53-23,06
Yükümlülükler				
Bankalar Mevduatı	3,33-5,67	5,25-7,35	-	15,00-18,56
Diğer Mevduat	2,02-5,00	2,00-6,75	0,68	15,77
Para Piyasalarına Borçlar	3,33	5,26-5,60	-	14,20-17,14
Muhtelif Borçlar	-	-	-	-
İhraç Edilen Menkul Kıymetler	-	-	-	-
Alınan Krediler	3,97-5,08	5,50-6,69	-	14,69-20,31

31.12.2006 Tarihli Konsolide Finansal Tablolara İlişkin Dipnotlar

Türkiye Garanti Bankası Anonim Şirketi ve Finansal Kuruluşları
31 Aralık 2006 Tarihi İtibarıyla Hazırlanan Yıllık Konsolide Finansal Raporu
(Para birimi: Bin Yeni Türk Lirası olarak ifade edilmiştir.)

4.6.2 Varlıkların, yükümlülüklerin ve nazım hesapların faize duyarlılığı (Yeniden fiyatlandırmaya kalan süreler itibarıyla)

Önceki Dönem	1 Aya Kadar	1-3 Ay	3-6 Ay	6-12 Ay	1 Yıl ve Üzeri	Faizsiz	Toplam
Varlıklar							
Nakit Değerler (Kasa, Eftif Deposu, Yoldaki Paralar, Satın Alınan Çekler) ve T.C. Merkez Bankası	2.099.456	-	-	-	-	2.010.536	4.109.992
Bankalar ve Diğer Mali Kuruluşlar	1.568.766	311.434	135.404	100.996	59.588	180.655	2.356.843
Gerçeğe Uygun Değer Farkı Kâr veya Zarara Yansıtılan Finansal Varlıklar	5.151	42.835	102.378	331.532	477.268	16.092	975.256
Para Piyasalarından Alacaklar	-	-	-	-	-	-	-
Satılmaya Hazır Finansal Varlıklar	346.575	5.289.314	663.960	274.113	2.246.637	38.505	8.859.104
Krediler	5.897.558	1.587.684	2.090.558	2.051.153	6.397.257	274.867	18.299.077
Vadeye Kadar Elde Tutulacak Yatırımlar	1.428	38.817	1.574.583	245.937	1.201.530	2.350	3.064.645
Diğer Varlıklar	252.058	192.886	123.344	283.756	498.611	2.286.192	3.636.847
Toplam Varlıklar	10.170.992	7.462.970	4.690.227	3.287.487	10.880.891	4.809.197	41.301.764
Yükümlülükler							
Bankalar Mevduatı	514.587	137.771	77.025	27.797	20.294	282.207	1.059.681
Diğer Mevduat	13.848.028	3.099.151	458.471	448.679	211.048	6.366.168	24.431.545
Para Piyasalarına Borçlar	1.542.447	15.976	196.252	250.107	319.350	16.192	2.340.324
Muhtelif Borçlar	-	-	-	-	-	1.326.647	1.326.647
İhraç Edilen Menkul Kıymetler	-	-	-	-	-	-	-
Alınan Krediler	504.154	343.157	549.752	2.496.867	2.735.282	59.237	6.688.449
Diğer Yükümlülükler	170.327	94.422	197.230	140.182	17.445	4.835.512	5.455.118
Toplam Yükümlülükler	16.579.543	3.690.477	1.478.730	3.363.632	3.303.419	12.885.963	41.301.764
Bilançodaki Uzun Pozisyon	-	3.772.493	3.211.497	-	7.577.472	-	14.561.462
Bilançodaki Kısa Pozisyon	(6.408.551)	-	-	(76.145)	-	(8.076.766)	(14.561.462)
Nazım Hesaplardaki Uzun Pozisyon	13.235	-	-	737	6.433	-	20.405
Nazım Hesaplardaki Kısa Pozisyon	(9.403)	-	-	(622)	(6.433)	-	(16.458)
Toplam Pozisyon	(6.404.719)	3.772.493	3.211.497	(76.030)	7.577.472	(8.076.766)	3.947

Parasal finansal araçlara uygulanan ortalama faiz oranları (%):

Önceki Dönem	EURO	USD	JPY	YTL
Varlıklar				
Nakit Değerler (Kasa, Eftif Deposu, Yoldaki Paralar, Satın Alınan Çekler) ve T.C. Merkez Bnk.	-	-	-	-
Bankalar ve Diğer Mali Kuruluşlar	2,29-2,37	4,00-7,00	-	15,02-19,00
Gerçeğe Uygun Değer Farkı Kâr veya Zarara Yansıtılan Finansal Varlıklar	6,50-8,52	5,56-12,38	-	12,27-20,91
Para Piyasalarından Alacaklar	-	-	-	-
Satılmaya Hazır Finansal Varlıklar	4,80-10,63	5,00-12,38	-	14,25-25,02
Krediler	5,22-9,14	6,75-13,88	-	20,00-28,53
Vadeye Kadar Elde Tutulacak Yatırımlar	5,75-11,63	6,88-12,38	-	20,00
Yükümlülükler				
Bankalar Mevduatı	2,39-4,67	4,03-6,64	-	14,58-14,92
Diğer Mevduat	1,49-5,25	2,54-6,75	-	14,05-15,07
Para Piyasalarına Borçlar	2,38	4,00-4,73	-	14,20-15,46
Muhtelif Borçlar	-	-	-	-
İhraç Edilen Menkul Kıymetler	-	-	-	-
Alınan Krediler	3,08-7,20	4,35-7,32	-	14,16-21,63

4.7 Konsolide likidite riskine ilişkin açıklamalar

Banka ve finansal kuruluşları likidite riskinden korunmak amacıyla fonlama kaynaklarını müşteri mevduatı ve yurtdışından kullanılan krediler olmak üzere çeşitlendirmekte, varlık ve yükümlülükler arasında vade uyumunun sağlanmasını gözetmekte, piyasa dalgalanmaları neticesinde ortaya çıkabilecek likidite ihtiyacının eksiksiz bir biçimde sağlanabilmesi amacıyla likit değerler muhafaza etmektedir.

Kısa vadeli likidite ihtiyacı temel olarak mevduat kaynağıyla karşılanmakta olup, uzun vadeli likidite ihtiyacı için sendikasyon ve sekürütizasyon kredileri gibi yurtdışı fonlama kaynaklarına başvurulmaktadır. Kullanılmayan önemli likidite kaynakları yoktur.

Türkiye Garanti Bankası Anonim Şirketi ve Finansal Kuruluşları
31 Aralık 2006 Tarihi İtibarıyla Hazırlanan Yılsonu Konsolide Finansal Raporu
(Para birimi: Bin Yeni Türk Lirası olarak ifade edilmiştir.)

Aktif ve pasif kalemlerin kalan vadelerine göre gösterimi:

Cari Dönem	Vadesiz	1 Aya Kadar	1-3 Ay	3-6 Ay	6-12 Ay	1 Yıl ve Üzeri	Dağıtılamayan *	Bilanço Bakiyeleri
Varlıklar								
Nakit Değerler (Kasa, Efektif Deposu, Yoldaki Paralar, Satın Alınan Çekler) ve T.C.Merkez Bankası	1.858.999	3.425.434	-	-	-	-	-	5.284.433
Bankalar ve Diğer Mali Kuruluşlar	239.256	1.612.510	137.476	232.185	202.239	128.915	-	2.552.581
Gerçeğe Uygun Değer Farkı Kâr veya Zarara Yansıtılan Finansal Varlıklar	3.356	18.252	22.587	59.564	327.214	621.592	-	1.052.565
Para Piyasalarından Alacaklar	-	-	-	-	-	-	-	-
Satılmaya Hazır Finansal Varlıklar	60.424	19	724.181	492.381	636.142	7.896.852	-	9.809.999
Krediler	63.888	7.424.796	4.194.247	2.129.209	3.620.813	11.616.058	185.842	29.234.853
Vadeye Kadar Elde Tut. Yatırımlar	-	-	13	87.960	630.684	4.453.944	-	5.172.601
Diğer Varlıklar	196.222	352.057	391.146	303.936	499.121	723.506	1.725.366	4.191.354
Toplam Varlıklar	2.422.145	12.833.068	5.469.650	3.305.235	5.916.213	25.440.867	1.911.208	57.298.386
Yükümlülükler								
Bankalar Mevduatı	311.022	996.560	190.535	30.962	27.330	17.306	-	1.573.715
Diğer Mevduat	7.753.121	20.564.120	2.791.809	417.444	551.178	128.818	-	32.206.490
Alınan Krediler	-	559.058	441.480	1.691.761	1.204.374	5.765.202	-	9.661.875
Para Piyasalarına Borçlar	-	3.646.319	282.840	90.694	184.800	1.090.992	-	5.295.645
İhraç Edilen Menkul Kıymetler	-	-	-	-	-	-	-	-
Muhtelif Borçlar	170.936	1.244.418	11.619	313.126	-	399	-	1.740.498
Diğer Yükümlülükler (**)	190.684	202.179	248.643	154.709	208.281	4.462	5.811.205	6.820.163
Toplam Yükümlülükler	8.425.763	27.212.654	3.966.926	2.698.696	2.175.963	7.007.179	5.811.205	57.298.386
Likidite Açığı	(6.003.618)	(14.379.586)	1.502.724	606.539	3.740.250	18.433.688	(3.899.997)	-
Önceki Dönem								
Toplam Aktifler	4.307.133	8.077.571	2.763.415	4.499.213	4.265.929	15.311.314	2.077.189	41.301.764
Toplam Yükümlülükler	7.804.677	16.717.903	3.742.113	1.629.837	3.382.850	3.340.132	4.684.252	41.301.764
Likidite Açığı	(3.497.544)	(8.640.332)	(978.698)	2.869.376	883.079	11.971.182	(2.607.063)	-

(*) Bilanço oluşturulan aktif hesaplardan sabit kıymetler, iştirak ve bağıli ortaklıklar, ayrınav mevcudu, peşin ödenmiş giderler ve taktipteki alacaklar gibi bankacılık faaliyetinin sürdürülmesi için gereksinim duyulan, kısa zamanda nakde dönüşme şansı bulunmayan diğer aktif nitelikli hesaplar buraya kaydedilir.

(**) Özkaynaklar "Diğer Yükümlülükler" içinde "Dağıtılamayan" sütununda gösterilmiştir.

4.8 Finansal varlık ve borçların gerçeğe uygun değeri ile gösterilmesine ilişkin açıklamalar

	Defter Değeri		Gerçeğe Uygun Değer	
	Cari Dönem	Önceki Dönem	Cari Dönem	Önceki Dönem
Finansal Varlıklar	46.770.034	32.579.669	46.540.035	32.621.890
Para Piyasalarından Alacaklar	-	-	-	-
Bankalar ve Diğer Mali Kuruluşlar	2.552.581	2.356.843	2.552.581	2.356.843
Satılmaya Hazır Finansal Varlıklar	9.809.999	8.859.104	9.809.999	8.859.104
Vadeye Kadar Elde Tutulacak Yatırımlar	5.172.601	3.064.645	5.109.516	3.076.235
Krediler	29.234.853	18.299.077	29.067.939	18.329.708
Finansal Yükümlülükler	50.478.223	35.846.646	50.478.223	35.846.646
Bankalar Mevduatı	1.573.715	1.059.681	1.573.715	1.059.681
Diğer Mevduat	32.206.490	24.431.545	32.206.490	24.431.545
Para Piyasalarına Borçlar ve Alınan Krediler	14.957.520	9.028.773	14.957.520	9.028.773
İhraç Edilen Menkul Kıymetler	-	-	-	-
Muhtelif Borçlar	1.740.498	1.326.647	1.740.498	1.326.647

Satılmaya hazır finansal varlıklar ve vadeye kadar elde tutulacak yatırımların gerçeğe uygun değerleri, piyasa fiyatları veya bu fiyatın tespit edilemediği durumlarda faiz, vade ve benzeri diğer koşullar bakımından aynı nitelikli piyasalarda işlem gören benzer menkul değerlerin piyasa fiyatları baz alınarak saptanır.

Verilen kredilerin gerçeğe uygun değerleri, sabit faizli krediler için cari piyasa faiz oranları kullanılarak ilerideki nakit akımlarının iskonto edilmesiyle hesaplanır. Değişken faizli kredilerin defter değerleri gerçeğe uygun değerlerini ifade eder.

Diğer varlık ve yükümlülüklerde ise gerçeğe uygun değer, elde etme maliyeti ve birikmiş faiz reeskontlarının toplamını ifade etmektedir.

31.12.2006 Tarihli Konsolide Finansal Tablolara İlişkin Dipnotlar

Türkiye Garanti Bankası Anonim Şirketi ve Finansal Kuruluşları
31 Aralık 2006 Tarihi İtibarıyla Hazırlanan Yılsonu Konsolide Finansal Raporu
(Para birimi: Bin Yeni Türk Lirası olarak ifade edilmiştir.)

4.9 Başkalarının nam ve hesabına yapılan işlemler, inanca dayalı işlemlere ilişkin açıklamalar

Başkalarının nam ve hesabına alım, satım, saklama, finansal konularda yönetim ve danışmanlık hizmetleri verilmektedir.

İnanca dayalı işlem yapılmamaktadır.

5 Konsolide finansal tablolara ilişkin açıklama ve dipnotlar

5.1 Konsolide bilançonun aktif hesaplarına ilişkin açıklama ve dipnotlar

5.1.1 Nakit değerler ve TCMB'ye ilişkin bilgiler

	Cari Dönem		Önceki Dönem	
	TP	YP	TP	YP
Kasa/Efektif	181.253	154.042	107.429	96.326
TCMB	1.700.078	3.226.830	1.000.938	2.888.101
Diğer	4.088	18.142	2.444	14.754
Toplam	1.885.419	3.399.014	1.110.811	2.999.181

T.C. Merkez Bankası hesabına ilişkin açıklamalar

	Cari Dönem		Önceki Dönem	
	TP	YP	TP	YP
Vadesiz Serbest Hesap	621	1.500.852	235	1.769.592
Vadeli Serbest Hesap	500.730	-	-	-
Vadeli Serbest Olmayan Hesap	-	-	-	-
Zorunlu Karşılıklar	1.198.727	1.725.978	1.000.703	1.118.509
Toplam	1.700.078	3.226.830	1.000.938	2.888.101

TCMB'nin 2005/1 Sayılı "Zorunlu Karşılıklar Hakkında Tebliği"ne göre Türkiye'de faaliyet gösteren bankalar; Türk parası yükümlülükleri için YTL cinsinden %6 oranında, yabancı para yükümlülükleri için USD veya EUR döviz cinsinden olmak üzere %11 oranında zorunlu karşılık tesis etmektedirler. Zorunlu karşılıklar üzerinden TCMB tarafından verilen faiz oranları YTL ve yabancı para için sırasıyla %13,12 ve %2,515 - %1,73'tür.

5.1.2 Gerçeğe uygun değer farkı kâr/zarara yansıtılan finansal varlıklar (net)

5.1.2.1 Repo işlemlerine konu olan ve teminata verilen/bloke edilen finansal varlıklara ilişkin bilgiler

	Cari Dönem		Önceki Dönem	
	TP	YP	TP	YP
Hisse Senetleri	-	-	-	-
Bono, Tahvil ve Benzeri Men. Değ.	8.215	-	152	-
Diğer	-	133.500	15.264	92.169
Toplam	8.215	133.500	15.416	92.169

5.1.2.2 Alım satım amaçlı türev finansal varlıklara ilişkin pozitif farklar tablosu

Alım Satım Amaçlı Türev Finansal Varlıklar	Cari Dönem		Önceki Dönem	
	TP	YP	TP	YP
Vadeli İşlemler	7.520	2.582	62	2.037
Swap İşlemleri	6.138	30.825	196	4.338
Futures İşlemleri	-	-	-	-
Opsiyonlar	2.639	2.057	211	2.832
Diğer	-	3.361	-	2.561
Toplam	16.297	38.825	469	11.768

Türkiye Garanti Bankası Anonim Şirketi ve Finansal Kuruluşları
31 Aralık 2006 Tarihi İtibarıyla Hazırlanan Yıllık Konsolide Finansal Raporu
(Para birimi: Bin Yeni Türk Lirası olarak ifade edilmiştir.)

5.1.3 Bankalar ve diğer mali kuruluşlara ilişkin bilgiler

	Cari Dönem		Önceki Dönem	
	TP	YP	TP	YP
Bankalar	207.543	2.345.038	475.644	1.881.199
Yurtiçi	138.472	803.673	426.264	915.628
Yurtdışı	69.071	1.541.365	49.380	965.571
Yurtdışı Merkez ve Şubeler	-	-	-	-
Diğer Mali Kuruluşlar	-	-	-	-
Toplam	207.543	2.345.038	475.644	1.881.199

Yurtdışı bankalar hesabına ilişkin bilgiler

	Serbest Tutar		Serbest Olmayan Tutar	
	Cari Dönem	Önceki Dönem	Cari Dönem	Önceki Dönem
AB Ülkeleri	789.300	693.715	154.021	59.012
ABD, Kanada	135.090	118.973	47.396	32.522
OECD Ülkeleri ⁽¹⁾	7.113	31.755	-	-
Kıyı Bankacılığı Bölgeleri	22.996	20.140	14.119	-
Diğer	440.401	44.191	-	14.643
Toplam	1.394.900	908.774	215.536	106.177

(1) AB ülkeleri, ABD ve Kanada dışındaki OECD ülkeleri

Konsolide yurtiçi bankalar hesabında sigorta faaliyetleri için 40.280 YTL serbest olmayan tutar bulunmaktadır.

5.1.4 Satılmaya hazır finansal varlıklar (net)

5.1.4.1 Repo işlemlerine konu olan ve teminata verilen ibloke edilen finansal varlıklara ilişkin bilgiler

Teminat olarak gösterilen satılmaya hazır finansal varlıkların TP olanları devlet tahvillerinden oluşmaktadır. 458.133 YTL nominal değerli bu finansal varlıkların defter değeri 463.266 YTL olup, 51.108 YTL tutarında birikmiş faiz reeskontu bulunmaktadır. YP olanlar ise eurobond ve DİBS lerden oluşmaktadır. 432.650.000 USD ve 3.563.000 EUR nominal değerli bu finansal varlıkların defter değeri 429.219.469 USD ve 4.028.624 EUR olup 19.766.624 USD ve 14.195 EUR tutarında birikmiş faiz reeskontu ve 28.485 USD tutarında ise değer düşüşü bulunmaktadır.

	Cari Dönem		Önceki Dönem	
	TP	YP	TP	YP
Teminata Verilen / Bloke Edilen	514.373	634.046	513.673	600.956
Repo İşlemlerine Konu Olan	3.883.783	518.935	1.523.653	343.757
Toplam	4.398.156	1.152.981	2.037.326	944.713

5.1.4.2 Satılmaya hazır finansal varlıklara ilişkin bilgiler

	Cari Dönem	Önceki Dönem
Borçlanma Senetleri	9.763.491	8.841.546
Borsada İşlem Gören	7.201.046	7.583.009
Borsada İşlem Görmeyen	2.562.445	1.258.537
Hisse Senetleri	22.708	17.849
Borsada İşlem Gören	5.229	7
Borsada İşlem Görmeyen	17.479	17.842
Değer Artışı / Azalışı (-)	23.800	(291)
Toplam	9.809.999	8.859.104

Banka, 1 Mart 2006 tarihinde Gelişen İşletmeler Piyasaları AŞ'nin %5'ine 500 YTL karşılığında iştirak etmiş ve 250 YTL'sini ödemiştir.

Banka, dönem içerisinde logolu kredi kartlarını pazarlama faaliyetleri sonucunda bedelsiz olarak elde ettiği Master Card Incorporated'ın 424.159 adet 42,42 USD nominal değerli hisse senetlerini ve Visa Europe Limited'in 1 adet 10 EURO nominal değerli hisse senedini kayıtlarına almıştır. 27 Temmuz 2006 tarihinde Master Card Incorporated'ın 250.254 adet 25,03 USD nominal değerli hisse senetleri 7.698.964 USD bedelle satılmıştır.

31.12.2006 Tarihli Konsolide Finansal Tablolara İlişkin Dipnotlar

Türkiye Garanti Bankası Anonim Şirketi ve Finansal Kuruluşları
31 Aralık 2006 Tarihi İtibarıyla Hazırlanan Yıllık Konsolide Finansal Raporu
(Para birimi: Bin Yeni Türk Lirası olarak ifade edilmiştir.)

5.1.5 Kredilere ilişkin açıklamalar

5.1.5.1 Bankanın ortaklarına ve mensuplarına verilen her çeşit kredi veya avansın bakiyesine ilişkin bilgiler

	Cari Dönem		Önceki Dönem	
	Nakdi	Gayrinakdi	Nakdi	Gayrinakdi
Banka Ortaklarına Verilen Doğrudan Krediler	2	9.455	28.443	157.096
Tüzel Kişi Ortaklara Verilen Krediler	2	9.455	28.443	157.096
Gerçek Kişi Ortaklara Verilen Krediler	-	-	-	-
Banka Ortaklarına Verilen Dolaylı Krediler	82.587	41.793	120.226	2.006
Banka Mensuplarına Verilen Krediler	37.034	-	28.858	-
Toplam	119.623	51.248	177.527	159.102

5.1.5.2 Birinci ve ikinci grup krediler, diğer alacaklar ile yeniden yapılandırılan ya da yeni bir itfa planına bağlanan krediler ve diğer alacaklara ilişkin bilgiler

Nakdi Krediler	Standart Nitelikli Krediler ve Diğer Alacaklar		Yakın İzlemedeki Krediler ve Diğer Alacaklar	
	Krediler ve Diğer Alacaklar	Yeniden Yapılandırılan ya da Yeni Bir İtfa Planına Bağlananlar	Krediler ve Diğer Alacaklar	Yeniden Yapılandırılan ya da Yeni Bir İtfa Planına Bağlananlar
İhtisas Dışı Krediler	28.936.271	-	-	112.740
İskonto ve İştirah Senetleri	75.431	-	-	-
İhracat Kredileri	2.711.594	-	-	34.354
İthalat Kredileri	29.911	-	-	-
Mali Kesime Verilen Krediler	659.597	-	-	-
Yurt dışı Krediler	1.253.086	-	-	-
Tüketici Kredileri	5.653.874	-	-	-
Kredi Kartları	4.806.310	-	-	-
Kıymetli Maden Kredisi	104.861	-	-	-
Diğer	13.641.607	-	-	78.386
İhtisas Kredileri	-	-	-	-
Diğer Alacaklar	-	-	-	-
Toplam	28.936.271	-	-	112.740

5.1.5.3 Vade yapısına göre nakdi kredilerin dağılımı

	Standart Nitelikli Krediler ve Diğer Alacaklar		Yakın İzlemedeki Krediler ve Diğer Alacaklar	
	Krediler ve Diğer Alacaklar	Yeniden Yapılandırılan ya da Yeni Bir İtfa Planına Bağlananlar	Krediler ve Diğer Alacaklar	Yeniden Yapılandırılan ya da Yeni Bir İtfa Planına Bağlananlar
Kısa Vadeli Krediler ve Diğer Alacaklar	13.679.638	-	-	105.101
İhtisas Dışı Krediler	13.679.638	-	-	105.101
İhtisas Kredileri	-	-	-	-
Diğer Alacaklar	-	-	-	-
Orta ve Uzun Vadeli Krediler ve Diğer Alacaklar	15.256.633	-	-	7.639
İhtisas Dışı Krediler	15.256.633	-	-	7.639
İhtisas Kredileri	-	-	-	-
Diğer Alacaklar	-	-	-	-
Toplam	28.936.271	-	-	112.740

Türkiye Garanti Bankası Anonim Şirketi ve Finansal Kuruluşları
31 Aralık 2006 Tarihi İtibarıyla Hazırlanan Yılı Sonu Konsolide Finansal Raporu
(Para birimi: Bin Yeni Türk Lirası olarak ifade edilmiştir.)

5.1.5.4 Tüketici kredileri, bireysel kredi kartları, personel kredileri ve personel kredi kartlarına ilişkin bilgiler

	Kısa Vadeli	Orta ve Uzun Vadeli	Toplam
Tüketici Kredileri-TP	196.659	4.668.353	4.865.012
Konut Kredisi	7.540	2.314.543	2.322.083
Taşıt Kredisi	27.946	1.063.975	1.091.921
İhtiyaç Kredisi	160.957	1.289.835	1.450.792
Diğer	216	-	216
Tüketici Kredileri-Döviz Endeksli	16.739	445.314	462.053
Konut Kredisi	3.094	382.821	385.915
Taşıt Kredisi	2.591	46.195	48.786
İhtiyaç Kredisi	11.054	16.298	27.352
Diğer	-	-	-
Tüketici Kredileri-YP	8.456	30.320	38.776
Konut Kredisi	-	7.108	7.108
Taşıt Kredisi	46	5.707	5.753
İhtiyaç Kredisi	29	15.602	15.631
Diğer	8.381	1.903	10.284
Bireysel Kredi Kartları-TP	4.649.959	-	4.649.959
Taksitli	2.291.353	-	2.291.353
Taksitsiz	2.358.606	-	2.358.606
Bireysel Kredi Kartları-YP	15.395	-	15.395
Taksitli	-	-	-
Taksitsiz	15.395	-	15.395
Personel Kredileri-TP	10.122	9.017	19.139
Konut Kredisi	-	535	535
Taşıt Kredisi	6	227	233
İhtiyaç Kredisi	6.192	8.255	14.447
Diğer	3.924	-	3.924
Personel Kredileri-Döviz Endeksli	-	156	156
Konut Kredisi	-	41	41
Taşıt Kredisi	-	115	115
İhtiyaç Kredisi	-	-	-
Diğer	-	-	-
Personel Kredileri-YP	8	1.862	1.870
Konut Kredisi	-	-	-
Taşıt Kredisi	-	-	-
İhtiyaç Kredisi	8	1.862	1.870
Diğer	-	-	-
Personel Kredi Kartları-TP	17.700	-	17.700
Taksitli	8.340	-	8.340
Taksitsiz	9.360	-	9.360
Personel Kredi Kartları-YP	-	-	-
Taksitli	-	-	-
Taksitsiz	-	-	-
Kredili Mevduat Hesabı-TP (Gerçek Kişi)	266.440	-	266.440
Kredili Mevduat Hesabı-YP (Gerçek Kişi)	428	-	428
Toplam	5.181.906	5.155.022	10.336.928

31.12.2006 Tarihli Konsolide Finansal Tablolara İlişkin Dipnotlar

Türkiye Garanti Bankası Anonim Şirketi ve Finansal Kuruluşları
31 Aralık 2006 Tarihi İtibarıyla Hazırlanan Yıllık Konsolide Finansal Raporu
(Para birimi: Bin Yeni Türk Lirası olarak ifade edilmiştir.)

5.1.5.5 Taksitli ticari krediler ve kurumsal kredi kartlarına ilişkin bilgiler

	Kısa Vadeli	Orta ve Uzun Vadeli	Toplam
Taksitli Ticari Krediler-TP	284.497	1.768.558	2.053.055
İşyeri Kredileri	2.702	250.629	253.331
Taşıtlı Kredileri	98.387	957.279	1.055.666
İhtiyaç Kredileri	183.408	560.650	744.058
Diğer	-	-	-
Taksitli Ticari Krediler-Döviz Endeksli	41.983	221.165	263.148
İşyeri Kredileri	310	40.129	40.439
Taşıtlı Kredileri	6.569	124.872	131.441
İhtiyaç Kredileri	35.104	56.164	91.268
Diğer	-	-	-
Taksitli Ticari Krediler-YP	153	1.303	1.456
İşyeri Kredileri	-	-	-
Taşıtlı Kredileri	50	895	945
İhtiyaç Kredileri	103	408	511
Diğer	-	-	-
Kurumsal Kredi Kartları-TP	121.376	-	121.376
Taksitli	-	-	-
Taksitsiz	121.376	-	121.376
Kurumsal Kredi Kartları-YP	1.880	-	1.880
Taksitli	-	-	-
Taksitsiz	1.880	-	1.880
Kredili Mevduat Hesabı-TP (Tüzel Kişi)	274.538	-	274.538
Kredili Mevduat Hesabı-YP (Tüzel Kişi)	-	-	-
Toplam	724.427	1.991.026	2.715.453

5.1.5.6 Kredilerin kullanıcılara göre dağılımı

	Cari Dönem	Önceki Dönem
Kamu	913.572	818.840
Özel	28.135.439	17.242.814
Toplam	29.049.011	18.061.654

5.1.5.7 Yurtiçi ve yurtdışı kredilerin dağılımı

	Cari Dönem	Önceki Dönem
Yurtiçi Krediler	27.795.773	17.147.638
Yurtdışı Krediler	1.253.238	914.016
Toplam	29.049.011	18.061.654

5.1.5.8 Bağlı ortaklık ve iştiraklere verilen krediler

	Cari Dönem	Önceki Dönem
Bağlı Ortaklık ve İştiraklere Verilen Doğrudan Krediler	-	-
Bağlı Ortaklık ve İştiraklere Verilen Dolaylı Krediler	112	57
Toplam	112	57

5.1.5.9 Kredilere ilişkin olarak ayrılan özel karşılıklar

Özel Karşılıklar	Cari Dönem	Önceki Dönem
Tahsil İmkânı Sınırlı Krediler ve Diğer Alacaklar İçin Ayrılanlar	23.281	16.186
Tahsil Şüpheli Krediler ve Diğer Alacaklar İçin Ayrılanlar	58.177	53.451
Zarar Niteliğindeki Krediler ve Diğer Alacaklar İçin Ayrılanlar	376.934	415.655
Toplam	458.392	485.292

Türkiye Garanti Bankası Anonim Şirketi ve Finansal Kuruluşları
31 Aralık 2006 Tarihi İtibarıyla Hazırlanan Yıllık Konsolide Finansal Raporu
(Para birimi: Bin Yeni Türk Lirası olarak ifade edilmiştir.)

5.1.5.10 Donuk alacaklara ilişkin bilgiler (Net)

Donuk alacaklardan yeniden yapılandırılan ya da yeni bir itfa planına bağlanan krediler ve diğer alacaklara ilişkin bilgiler

	III. Grup	IV. Grup	V. Grup
	Tahsil İmkânı Sınırlı Krediler ve Diğer Alacaklar	Tahsili Şüpheli Krediler ve Diğer Alacaklar	Zarar Niteliğindeki Krediler ve Diğer Alacaklar
Cari Dönem			
(Özel Karşılıklardan Önceki Brüt Tutarlar)			
Yeniden Yapılandırılan Krediler ve Diğer Alacaklar	-	-	32.547
Yeni Bir İtfa Planına Bağlanan Krediler ve Diğer Alacaklar	-	-	-
Toplam	-	-	32.547
Önceki Dönem			
(Özel Karşılıklardan Önceki Brüt Tutarlar)			
Yeniden Yapılandırılan Krediler ve Diğer Alacaklar	-	-	37.433
Yeni Bir İtfa Planına Bağlanan Krediler ve Diğer Alacaklar	-	-	-
Toplam	-	-	37.433

Toplam donuk alacak hareketlerine ilişkin bilgiler

	III. Grup	IV. Grup	V. Grup
	Tahsil İmkânı Sınırlı Krediler ve Diğer Alacaklar	Tahsili Şüpheli Krediler ve Diğer Alacaklar	Zarar Niteliğindeki Krediler ve Diğer Alacaklar
Önceki Dönem Sonu Bakiyesi	99.143	108.153	515.419
Dönem İçinde İntikal (+)	268.812	95.199	15.369
Diğer Donuk Alacak Hesaplarından Giriş (+)	-	194.286	199.774
Diğer Donuk Alacak Hesaplarına Çıkış (-)	194.286	198.051	95.365
Dönem İçinde Tahsilat (-)	95.045	81.803	76.501
Aktiften Silinen (-)	392	336	110.142
Dönem Sonu Bakiyesi	78.232	117.448	448.554
Özel Karşılık (-)	23.281	58.177	376.934
Bilançodaki Net Bakiyesi	54.951	59.271	71.620

V. grup zarar niteliğindeki krediler ve diğer alacaklar hesabında takip edilirken yeniden yapılandırılan ya da yeni bir itfa planına bağlanan 95.365 YTL tutarındaki kredi "Diğer Donuk Alacak Hesaplarına Çıkış (-)" içerisinde gösterilmiştir.

Yabancı para olarak kullanılan kredilerden kaynaklanan donuk alacaklara ilişkin bilgiler

	III. Grup	IV. Grup	V. Grup
	Tahsil İmkânı Sınırlı Krediler ve Diğer Alacaklar	Tahsili Şüpheli Krediler ve Diğer Alacaklar	Zarar Niteliğindeki Krediler ve Diğer Alacaklar
Cari Dönem			
Dönem Sonu Bakiyesi	161	581	111.307
Özel Karşılık (-)	22	154	69.150
Bilançodaki Net Bakiyesi	139	427	42.157
Önceki Dönem:			
Dönem Sonu Bakiyesi	17.311	650	170.986
Özel Karşılık (-)	906	41	110.999
Bilançodaki Net Bakiyesi	16.405	609	59.987

5.1.5.11 Zarar niteliğindeki krediler ve diğer alacaklar için tasfiye politikasının ana hatları

Zarar niteliğine dönüşen krediler prensip olarak aciz vesikasına veya rehin açığı belgesine bağlanarak Banka'nın aktiflerinden terkin edilmekte ancak Banka'nın alacağı için, anılan belgelerin istihsalı için maruz kalınacak masraf ve giderlere nazaran önemsiz tutarlarda olması halinde yönetim kurulu kararı ile aktiften terkin işlemi gerçekleştirilmektedir.

31.12.2006 Tarihli Konsolide Finansal Tablolara İlişkin Dipnotlar

Türkiye Garanti Bankası Anonim Şirketi ve Finansal Kuruluşları
31 Aralık 2006 Tarihi İtibarıyla Hazırlanan Yılı Sonu Konsolide Finansal Raporu
(Para birimi: Bin Yeni Türk Lirası olarak ifade edilmiştir.)

5.1.6 Grubun faktoring alacaklarına ilişkin bilgiler

	Cari Dönem		Önceki Dönem	
	TP	YP	TP	YP
Kısa Vadeli	479.158	102.001	233.735	34.578
Orta ve Uzun Vadeli	-	-	-	-
Toplam	479.158	102.001	233.735	34.578

5.1.7 Vadeye kadar elde tutulacak yatırımlar (net)

5.1.7.1 Repo işlemlerine konu olanlar ve teminata verilen/bloke edilen yatırımlara ilişkin bilgiler

	Cari Dönem		Önceki Dönem	
	TP	YP	TP	YP
Teminata Verilen / Bloke Edilen	229.691	35.481	-	23.735
Repo İşlemlerine Konu Olan	1.057.869	606.489	-	720.032
Toplam	1.287.560	641.970	-	743.767

5.1.7.2 Vadeye kadar elde tutulacak devlet borçlanma senetlerine ilişkin bilgiler

	Cari Dönem	Önceki Dönem
Devlet Tahvil	4.707.081	2.521.044
Hazine Bonosu	-	-
Diğer Kamu Borçlanma Senetleri	398.735	433.175
Toplam	5.105.816	2.954.219

5.1.7.3 Vadeye kadar elde tutulacak yatırımlara ilişkin bilgiler

	Cari Dönem	Önceki Dönem
Borçlanma Senetleri	5.228.073	3.099.376
Borsada İşlem Görenler	3.943.582	220.235
Borsada İşlem Görmeyenler	1.284.491	2.879.141
Değer Artışı / Azalışı (-)	(55.472)	(34.731)
Toplam	5.172.601	3.064.645

5.1.7.4 Vadeye kadar elde tutulacak yatırımların yıl içindeki hareketleri

	Cari Dönem	Önceki Dönem
Dönem Başındaki Değer	3.064.645	4.275.716
Parasal Varlıklarda Meydana Gelen Kur Farkları	96.002	(68.880)
Yıl İçindeki Alımlar	3.923.995	169.738
Satış ve İtfa Yoluyla Yolu ile Elden Çıkarılanlar	(1.818.874)	(1.275.718)
Değer Azalışı Karşılığı (-)	20.741	26.452
İtfa Edilmiş Maliyet Gelirlerindeki Değişim	(72.426)	(9.759)
Dönem Sonu Toplamı	5.172.601	3.064.645

Banka daha önce finansal tablolarında 2.936.112 YTL nominal değerli 2.993.773 YTL defter değeri olan satılmaya hazır finansal varlıklar portföyünde takip ettiği menkul kıymetlerini ilgili yönetmeliklere uygun olarak vadeye kadar elde tutulacak yatırımlar portföyüne sınıflamıştır. Bu menkul kıymetler sınıflanmanın yapıldığı tarih itibarıyla rayiç değerleri toplamı olan 3.108.957 YTL defter değeri ile vadeye kadar elde tutulacak yatırımlar portföyüne dahil edilmiş vadeye kadar elde tutulacak yatırımların yıl içindeki hareketleri tablosunda yıl içerisinde alımlar satırına dahil edilmiştir. Anılan menkul kıymetlere ilişkin 23.083 YTL tutarındaki değerleme farkları özkaynaklar altında izlenmeye ve ilgili menkul kıymetlerin itfa tarihine kadar sonuç hesaplarına aktarılmaya başlanmıştır.

Türkiye Garanti Bankası Anonim Şirketi ve Finansal Kuruluşları
31 Aralık 2006 Tarihi İtibarıyla Hazırlanan Yıllık Konsolide Finansal Raporu
(Para birimi: Bin Yeni Türk Lirası olarak ifade edilmiştir.)

5.1.8 İştirakler (net)

5.1.8.1 Konsolidasyon kapsamına alınmayan iştiraklere ilişkin bilgiler

	Unvanı	Adres (Şehir/ Ülke)	Ana Ortaklık Banka'nın Pay Oranı- Farklıya Oy Oranı (%)	Banka ile Risk Grubu Pay Oranı (%)
1	Bankalararası Kart Merkezi AŞ	İstanbul/Türkiye	10,15	10,15
2	Emeklilik Gözetim Merkezi AŞ	İstanbul/Türkiye	-	9,00
3	Tarım Sigortaları Havuz İşletmesi AŞ	İstanbul/Türkiye	-	1,56

	Aktif Toplamı	Özkaynak	Sabit Varlık Toplamı(*)	Faiz Gelirleri	Menkul Değer Gelirleri	Cari Dönem Kâr/Zararı	Geçmiş Yıllar Kâr/Zararı ve Olağanüstü Yedekler	Gerçeğe Uygun Değeri
1	11.265	9.637	3.847	825	-	2.193	873	-
2	4.010	3.350	379	350	115	(7)	303	-
3	3.061	2.127	383	151	-	646	(19)	-

(*) Sabit varlık toplamı maddi ve maddi olmayan duran varlıklardan oluşmaktadır.

Bireysel emeklilik sisteminin yürürlüğe girmesi ile bu alanda faaliyette bulunacak şirketler tarafından ortaklaşa Emeklilik Gözetim Merkezi AŞ kurulmuştur. Garanti Emeklilik, Emeklilik Gözetim Merkezi AŞ'ye %9 oranında iştirak etmiştir.

Garanti Sigorta tarafından, 5363 sayılı Tarım Sigortaları Kanunu ile kurulmasına karar verilen Tarım Sigortaları Havuz İşletmeleri AŞ'ye %1,56 oranında iştirak etmiştir.

Cari dönem içinde elden çıkarılan iştirakler

Unvanı	Satış Fiyatı	Satış Tarihindeki Piyasa veya Borsa Değeri	Peşin ve/veya Vadeli Satışına İlişkin Bilgi
Garanti Turizm Yatırım ve İşletmeleri A.Ş.	27.056	-	Vadeli

Doğuş Holding A.Ş., Banka'nın çıkarılmış sermayesinin %25,5'ine tekabül eden toplam 53.550.000.000 adet Banka hissesini General Electric grubuna dahil "GE Araştırma ve Müşavirlik Limited Şti"ne satmak üzere 24 Ağustos 2005 tarihinde bir Hisse Devir Sözleşmesi imzalamış, bu anlaşma çerçevesinde Banka'nın bir kısım mali olmayan iştirakleri ve taşınmazları, 31 Mart 2005 finansal tabloları baz alınarak hesaplanan toplam 958.000 YTL bedelle, devir bedelinin %50'si hisse devir tarihinde, %25'i devri takip eden birinci yılın sonunda, bakiyesi ise devri takip eden ikinci yılın sonunda ödenmesi kaydıyla Doğuş Holding A.Ş. tarafından devralınmasına karar verilmiştir. İlgili sözleşmeye istinaden Banka hisselerinin satışının gerçekleşmesini müteakiben Aralık 2005'te gerçekleştirilen birinci grup satışlardan sonra ikinci grup olarak Banka'nın mali olmayan iştirakleri arasında yer alan ve satış tarihi itibarıyla defter değeri 25.057 YTL olan Garanti Turizm Yatırım ve İşletmeleri AŞ, 17 Nisan 2006 tarihinde 27.056 YTL bedelle Doğuş Holding AŞ'ye satılmıştır. Bu işlem sonucunda, Banka konsolide finansal tablolarına 1.999 YTL satış kârı yansıtılmıştır. Satış bedelinin 9.896 YTL'si peşin ve kalan bakiyenin yarısı 22 Aralık 2006 tarihinde tahsil edilmiş olup kalan tutar 22 Aralık 2007 tarihinde tahsil edilecektir.

Cari dönem içinde satın alınan iştirakler

Yoktur.

5.1.8.2 Konsolidasyon kapsamındaki iştiraklere ilişkin hareket tablosu

	Cari Dönem	Önceki Dönem
Dönem Başı Değeri	4.401	5.024
Dönem İçi Hareketler	(4.401)	(623)
Alışlar	-	-
Bedelsiz Edinilen Hisse Sen.	-	-
Cari Yıl Payından Alınan Kâr	-	-
Satışlar	(4.401)	-
Yeniden Sınıflamadan Kaynaklanan Değişim	-	-
Rayiç Değer Artış/Azalışı	-	-
Yurtdışı İştiraklerin Net Kur Farkı	-	(623)
Değer Azalma Karşılıkları (-)	-	-
Dönem Sonu Değeri	-	4.401
Sermaye Taahhütleri	-	-
Dönem Sonu Sermaye Katılma Payı (%)	-	-

31.12.2006 Tarihli Konsolide Finansal Tablolara İlişkin Dipnotlar

Türkiye Garanti Bankası Anonim Şirketi ve Finansal Kuruluşları
31 Aralık 2006 Tarihi İtibarıyla Hazırlanan Yılsonu Konsolide Finansal Raporu
(Para birimi: Bin Yeni Türk Lirası olarak ifade edilmiştir.)

Konsolidasyon kapsamındaki iştiraklere yapılan yatırımların değerlemesi

	Cari Dönem	Önceki Dönem
Maliyet Değeri ile Değerleme	-	-
Rayiç Değer ile Değerleme	-	-
Özsermaye Yöntemi ile Değerleme	-	4.401

Konsolidasyon kapsamındaki iştiraklere ilişkin sektör bilgileri ve bunlara ilişkin kayıtlı tutarlar

İştirakler	Cari Dönem	Önceki Dönem
Bankalar	-	-
Sigorta Şirketleri	-	-
Faktoring Şirketleri	-	-
Leasing Şirketleri	-	-
Finansman Şirketleri	-	4.401
Diğer İştirakler	-	-

Borsaya kote edilen konsolidasyon kapsamındaki iştirakler

Yoktur.

Konsolidasyon kapsamındaki iştiraklere ilişkin diğer bilgiler

Yoktur.

Cari dönem içinde elden çıkarılan konsolidasyon kapsamındaki iştirakler

Unvanı	Satış Fiyatı	Satış Tarihindeki Piyasa veya Borsa Değeri	Peşin ve/veya Vadeli Satışına İlişkin Bilgi
Doc Finance SA	4.623 YTL	-	Vadeli

Yukarıda bahsi geçen Hisse Devir Sözleşmesi çerçevesinde Garanti Turizm Yatırım ve İşletmeleri AŞ'nin yanı sıra, Banka'nın iştiraklerinden defter değeri 4.350 bin CHF olan Doc Finance SA'nın 4.623 YTL bedelle Doğu Holding AŞ'ne devri 17 Nisan 2006 tarihi itibarıyla gerçekleştirilmiştir. Bu işlem sonucunda, Banka konsolide finansal tablolarına 140 YTL satış kârı yansıtılmıştır. Satış bedelinin 1.691 YTL'si peşin ve kalan bakiyenin yarısı 22 Aralık 2006 tarihinde tahsil edilmiş olup kalan tutar 22 Aralık 2007 tarihinde tahsil edilecektir.

Cari dönem içinde satın alınan konsolidasyon kapsamındaki iştirakler

Yoktur.

5.1.9 Bağlı ortaklıklara ilişkin bilgiler (net)

5.1.9.1 Konsolidasyon kapsamına alınmayan bağlı ortaklıklara ilişkin bilgiler

Unvanı	Adres (Şehir/ Ülke)	Ana Ortaklık Banka'nın Pay Oranı-Farklıysa Oy Oranı (%)	Banka Risk Grubu Pay Oranı (%)
1 Garanti Bilişim Teknolojisi ve Tic. AŞ	İstanbul/Türkiye	100,00	100,00
2 Garanti Ödeme Sistemleri AŞ	İstanbul/Türkiye	99,92	100,00
3 Doğu Hiz. Yön. ve Org. Danış. AŞ	İstanbul/Türkiye	93,40	100,00
4 Galata Araştırma Yayıncılık Tanıtım ve Bilişim Teknoloji Hizmetleri AŞ	İstanbul/Türkiye	100,00	100,00
5 Trifoy Real Estate Company	Bükreş/Romanya	-	100,00
6 Participation GBI Custody	Amsterdam/Hollanda	-	100,00
7 Participation United Custodian	Amsterdam/Hollanda	-	100,00
8 Trifoy Investments	Amsterdam/Hollanda	-	100,00

Türkiye Garanti Bankası Anonim Şirketi ve Finansal Kuruluşları
31 Aralık 2006 Tarihi İtibarıyla Hazırlanan Yıllık Konsolide Finansal Raporu
(Para birimi: Bin Yeni Türk Lirası olarak ifade edilmiştir.)

	Aktif Toplamı	Özkaynak	Sabit Varlık Toplamı(*)	Faiz Gelirleri	Menkul Değer Gelirleri	Cari Dönem Kâr/Zararı	Geçmiş Yıllar Kâr/Zararı ve Olağanüstü Yedekler	Gerçeğe Uygun Değeri
1	11.773	6.916	600	-	702	(766)	(99.620)	-
2	13.674	4.917	663	33	1.286	1.524	2.814	-
3	941	872	44	59	83	598	-	-
4	266	159	1	-	1	(32)	(147)	-
5	63	34	57	-	-	(4)	(24)	-
6	230	230	-	-	-	-	-	-
7	230	230	-	-	-	-	-	-
8	2	2	-	-	-	(2)	-	-

(*) Sabit varlık toplamı maddi ve maddi olmayan duran varlıklardan oluşmaktadır.

Cari dönem içinde elden çıkarılan bağlı ortaklıklara ilişkin bilgiler

Unvanı	Satış Fiyatı	Satış Tarihindeki Piyasa veya Borsa Değeri	Peşin ve/veya Vadeli Satışına İlişkin Bilgi
Cappadocia Investments Ltd	1.694.000 GBP	-	Peşin

Banka'nın konsolide edilen iki finansal bağlı ortaklığının 4.700.000 GBP nominal sermayeli Cappadocia Investment Ltd'de sahip oldukları %76'lık hisse, Kasım 2006 sonuna kadar ana ortaklık banka risk grubuna satılmıştır. Toplam defter değeri 5.298 YTL olan bu bağlı ortaklığın satışı sonucunda ilişikteki konsolide finansal tablolara 670 YTL tutarında satış zararı yansıtılmıştır.

Konsolide edilmemiş bağlı ortaklıkların konsolide edilmeme nedenleri ile muhasebeleştirilmelerinde kullanılan yöntemler

31 Aralık 2006 tarihi itibarıyla mali bağlı ortaklıklar arasında bulunan Trifoy Real Estate Company, Participation GBI Custody, Participation United Custodian ve Trifoy Investments aktif toplamlarının ana ortaklığın aktif toplamının %1'inden az olmaları sebebiyle konsolide edilmemiş, maliyet yöntemiyle değerlendirilmiştir.

Mali bağlı ortaklık olmadıkları için konsolidasyon kapsamına alınmayan Garanti Bilişim Teknolojisi ve Tic. A.Ş., Garanti Ödeme Sistemleri AŞ, Doğuş Hiz. Yön. ve Org. Danış. AŞ ve Galata Araştırma Yayıncılık Tanıtım ve Bilişim Teknoloji Hizmetleri AŞ özsermaye yöntemine göre değerlendirilmiştir.

5.1.9.2 Konsolidasyon kapsamındaki bağlı ortaklıklara ilişkin bilgiler

	Cari Dönem	Önceki Dönem
Dönem Başı Değeri	612.058	577.536
Dönem İçi Hareketler	(6.999)	34.522
Alışlar	14.685	23.089
Bedelsiz Edinilen Hisse Sen.	10.723	-
Cari Yıl Payından Alınan Kâr	-	-
Satışlar/Tasfiye	(78.256)	(115)
Yeniden Sınıflamadan Kaynaklanan Değişim	-	-
Piyasa Değeri ile Enflasyonlu Değer Arasındaki Fark	7.903	50.539
Yurtdışı Bağılı Ortaklıkların Net Kur Farkı	37.946	(38.703)
Değer Azalma Karşılıkları (-)	-	288
Dönem Sonu Değeri	605.059	612.058
Sermaye Taahhütleri	-	12.000
Dönem Sonu Sermaye Katılma Payı (%)	-	-

Garanti Sigorta AŞ Yönetim Kurulu'nun 24 Mayıs 2006 tarih ve 251 sayılı kararı ile şirket sermayesi 35.000 YTL'den 13.763 YTL'si ödenmiş sermayenin enflasyona göre düzeltilmesinden kaynaklanan sermaye yedeklerinden, 8.552 YTL'si geçmiş dönem kârlarından 2.685 YTL'sinin ise ortaklar tarafından nakdi olarak karşılanması suretiyle 60.000 YTL'ye çıkarılmıştır.

Garanti Emeklilik ve Hayat AŞ ile ilgili 12.000 YTL sermaye taahhüdü yerine getirilmiştir.

Garanti Portföy Yönetimi AŞ'nin 17 Mayıs 2006 tarihli, 2005 yılına ait Yıllık Olağan Genel Kurul toplantısında alınan karar ile şirket sermayesi 1.500 YTL'den 1.623 YTL'si olağanüstü yedeklerden, 6.877 YTL'si ödenmiş sermayenin enflasyona göre düzeltilmesinden kaynaklanan sermaye yedeklerinden karşılamak suretiyle 10.000 YTL'ye çıkarılmıştır.

14 Haziran 2006 tarihli Yönetim Kurulu Kararı ile Garanti Faktoring Hiz. AŞ'nin ödenmiş sermayesi, tamamı geçmiş dönem kârlarından olmak üzere 15.000 YTL'den 15.989 YTL'ye çıkarılmıştır.

31.12.2006 Tarihli Konsolide Finansal Tablolara İlişkin Dipnotlar

Türkiye Garanti Bankası Anonim Şirketi ve Finansal Kuruluşları
31 Aralık 2006 Tarihi İtibarıyla Hazırlanan Yılı Sonu Konsolide Finansal Raporu
(Para birimi: Bin Yeni Türk Lirası olarak ifade edilmiştir.)

Konsolidasyon kapsamındaki bağlı ortaklıklara yapılan yatırımların değerlemesi

	Cari Dönem	Önceki Dönem
Maliyet Değeri ile Değerleme	567.854	505.047
Rayiç Değer ile Değerleme	37.205	107.011
Özsermaye Yöntemi ile Değerleme	-	-

Konsolidasyon kapsamındaki bağlı ortaklıklara ilişkin sektör bilgileri ve bunlara ilişkin kayıtlı tutarlar

Bağlı Ortaklıklar	Cari Dönem	Önceki Dönem
Bankalar	287.036	249.251
Sigorta Şirketleri	123.095	99.858
Faktoring Şirketleri	37.205	28.755
Leasing Şirketleri	85.384	85.385
Finansman Şirketleri	72.339	148.809
Diğer Bağlı Ortaklıklar	-	-

Borsaya kote edilen konsolidasyon kapsamındaki bağlı ortaklıklar

	Cari Dönem	Önceki Dönem
Yurtiçi Borsalara Kote Edilenler	37.205	107.011
Yurtdışı Borsalara Kote Edilenler	-	-

Konsolidasyon kapsamındaki bağlı ortaklıklara ilişkin diğer bilgiler

Unvanı	Adres (Şehir/ Ülke)	Ana Ortaklık Banka'nın Pay Oranı- Farklıya Oy Oranı (%)	Konsolide Edilen Diğer Ortaklıkların Pay Oranı (%)	Konsolidasyon Yöntemi
1 Garanti Finansal Kiralama AŞ	İstanbul/Türkiye	94,10	5,86	Tam Konsolidasyon
2 Garanti Faktoring Hiz. AŞ	İstanbul/Türkiye	55,40	-	Tam Konsolidasyon
3 Garanti Yatırım Menkul Kıymetler AŞ	İstanbul/Türkiye	100,00	-	Tam Konsolidasyon
4 Garanti Portföy Yönetimi AŞ	İstanbul/Türkiye	100,00	-	Tam Konsolidasyon
5 Garanti Sigorta AŞ	İstanbul/Türkiye	100,00	-	Tam Konsolidasyon
6 Garanti Emeklilik ve Hayat AŞ	İstanbul/Türkiye	99,91	0,09	Tam Konsolidasyon
7 Garanti Bank International NV	Amsterdam/Hollanda	100,00	-	Tam Konsolidasyon
8 Garanti Bank Moscow	Moskova/Rusya	75,02	24,86	Tam Konsolidasyon
9 Garanti Financial Services Plc	Dublin/İrlanda	99,99	-	Tam Konsolidasyon
10 Garanti Fund Management Co. Ltd.	Valetta/Malta	99,50	-	Tam Konsolidasyon

	Aktif Toplamı	Özkaynak	Sabit Varlık Toplamı(*)	Faiz Gelirleri	Menkul Değer Gelirleri	Cari Dönem Kâr/Zararı	Geçmiş Yıllar Kâr/Zararı ve Olağanüstü Yedekler	Gerçeğe Uygun Değeri
1	1.369.019	156.467	17.414	135.308	-	40.293	32.925	-
2	673.050	28.622	1.394	39.831	39	4.597	2.465	67.152
3	19.782	18.411	2.146	-	1.268	1.279	2.447	-
4	15.715	15.171	1.195	272	1.125	1.827	661	-
5	258.121	93.805	14.099	15.345	857	25.311	3.563	-
6	450.865	50.312	6.432	9.138	3.893	20.003	(37.006)	-
7	4.839.864	340.041	60.576	235.493	81.145	45.857	28.994	-
8	558.972	67.113	1.780	18.738	10.243	7.161	9.056	-
9	10.830	10.392	-	369	-	(144)	6.540	-
10	85	-	-	-	-	-	(267)	-

(*) Sabit varlık toplamı maddi ve maddi olmayan duran varlıklardan oluşmaktadır.

Cari dönem içinde elden çıkarılan konsolidasyon kapsamındaki bağlı ortaklıklara ilişkin bilgiler

Banka'nın bağlı ortaklık portföyünde yer alan Garanti Gayrimenkul Yatırım Ortaklığı AŞ'nin banka kayıtlarındaki maliyet değeri 44.043 YTL olan ve şirket sermayesinin %50,98'ini temsil eden toplam 37.622.945 adet hissesinin, A grubu 737.705, B grubu 18.066.240 adet olmak üzere toplam 18.803.945 adedi 36.254 YTL bedelle Doğu Holding AŞ'ye, A grubu 737.705, B grubu 18.081.295 adet olmak üzere toplam 18.819.000 adedi 36.283 YTL bedelle GE Capital Corporation şirketine satılmıştır.

Cari dönem içinde satın alınan konsolidasyon kapsamındaki bağlı ortaklıklara ilişkin bilgiler

Yoktur.

Türkiye Garanti Bankası Anonim Şirketi ve Finansal Kuruluşları
31 Aralık 2006 Tarihi İtibarıyla Hazırlanan Yıllık Konsolide Finansal Raporu
(Para birimi: Bin Yeni Türk Lirası olarak ifade edilmiştir.)

5.1.10 Birlikte kontrol edilen ortaklıklar (net)

Yoktur.

5.1.11 Kiralama işlemlerinden alacaklara ilişkin bilgiler

5.1.11.1 Finansal kiralamaya yapılan yatırımların kalan vadelerine göre gösterimi

	Cari Dönem		Önceki Dönem	
	Brüt	Net	Brüt	Net
1 Yılda Az	706.281	593.655	494.882	427.187
1-4 Yıl Arası	784.952	693.213	402.038	359.963
4 Yılda Fazla	-	-	-	-
Toplam	1.491.233	1.286.868	896.920	787.150

5.1.11.2 Finansal kiralamaya yapılan net yatırımlara ilişkin bilgiler

	Cari Dönem	Önceki Dönem
Brüt Finansal Kiralama Yatırımı	1.491.233	896.920
Finansal Kiralamadan Kazanılmamış Finansal Gelirler (-)	204.365	109.770
İptal Edilen Kiralama Tutarları (-)	-	-
Net Finansal Kiralama Yatırımı	1.286.868	787.150

5.1.11.3 Yapılan finansal kiralama sözleşmeleri ile ilgili olarak genel açıklamalar

Yapılan finansal kiralama sözleşmeleri ile ilgili olarak kullanılan kriterler şu şekildedir:

Finansal kiralama talebinde bulunan müşteri, yasal mevzuat çerçevesinde, şirket kredi politikası ve kredilendirme kriterleri ışığında değerlendirilir. Değerlendirme aşamasında Kredi Komitesi'nin müşteriye tanınması amacıyla talebin tutarına ve özelliğine göre "müşteri analiz raporu" hazırlanıp, "customer risk rating", "equipment rating/scoring" gibi risk derecelendirme modelleri kullanılır.

Yasal mevzuata uygun olmak koşuluyla, genel müdür, kredi komitesi ve yönetim kuruluna ait kredilendirme yetki limitleri çerçevesinde kredi talep eden müşterinin finansal durumuna ve finansal olmayan (kalitatif) niteliklerine ve yukarıdaki satırda söz konusu edilen unsurlara bağlı olarak kredinin tesis edilip edilmeyeceği, edilecekse hangi şartlarda kullanılacağı karara bağlanır. Bu aşamada müşterinin kredi değerliliğine ve kullanacağı ürünün özelliğine göre banka garantisi, gayrimenkul ipotegi, menkul rehni, kambiyo senetleri veya diğer kişi ve kuruluşların kefaletleri teminat olarak alınabilmektedir.

Kredi tesis edilen müşterilerin sektör, finansal kiralamaya konu ekipman ve temlik alınan alacak bazında yoğunlaşması takip edilir.

Finansal kiralama sözleşmesi yapıldıktan sonra takip edilen hususlar şu şekildedir:

Tesis sonrası dönemde, kredilerin işleyişi, kira bedellerinin zamanında tahsil edilmesi gibi parasal yükümlülüklerin yerine getirilip getirilmediği yakından takip edilir. Bunun yanı sıra, ödemelerini düzenli olarak yapan firmalar için de kredi izleme servisi tarafından raporlamalar yapılarak sorunsuz firmaların son durumları hakkında bilgi temin edilir.

Sorunsuz firmalarla ilgili olarak kredi izleme birimi tarafından periyodik olarak hazırlanan raporlar, gecikmeli firmalarla ilgili olarak da İdari Takip ve Hukuk birimleri tarafından yapılan görüşmeler, şirket içi ilgili komitelerde görüşülerek şirket üst yönetiminin bilgisine sunulmakta, bu şekilde gerekli aksiyonlar alınmaktadır.

5.1.12 Riskten korunma amaçlı türev finansal araçlara ilişkin açıklamalar

5.1.12.1 Riskten korunma amaçlı türev finansal araçlara ilişkin pozitif farklar tablosu

Riskten Korunma Amaçlı Türev Finansal Varlıklar	Cari Dönem		Önceki Dönem	
	TP	YP	TP	YP
Gerçeğe Uygun Değer Riskinden Korunma Amaçlı	-	-	-	-
Nakit Akış Riskinden Korunma Amaçlı	-	4.799	-	5.300
Yurtdışındaki Net Yatırım Riskinden Korunma Amaçlı	-	-	-	-
Toplam	-	4.799	-	5.300

31.12.2006 Tarihli Konsolide Finansal Tablolara İlişkin Dipnotlar

Türkiye Garanti Bankası Anonim Şirketi ve Finansal Kuruluşları
31 Aralık 2006 Tarihi İtibarıyla Hazırlanan Yılı Sonu Konsolide Finansal Raporu
(Para birimi: Bin Yeni Türk Lirası olarak ifade edilmiştir.)

5.1.13 Maddi duran varlıklara ilişkin bilgiler

	Gayrimenkul	Araçlar	Diğer MDV	Toplam
Önceki Dönem Sonu:				
Maliyet	1.024.429	41.127	928.415	1.993.971
Birikmiş Amortisman (-)	182.784	21.161	677.966	881.911
Net Defter Değeri	841.645	19.966	250.449	1.112.060
Cari Dönem Sonu:				
Dönem Başı Net Defter Değeri	841.645	19.966	250.449	1.112.060
İktisap Edilenler	22.317	9.282	104.912	136.511
Elden Çıkarılanlar Net (-)	116.028	1.668	14.208	131.904
Değer Düşüşü (-)	10.112	-	-	10.112
Amortisman Bedeli (-)	20.568	8.012	109.196	137.776
Y.dışı İşt Kayn.Net Kur Farkları	7.477	89	942	8.508
Dönem Sonu Maliyet	913.328	40.407	983.140	1.936.875
Dönem Sonu B.Amortisman (-)	188.597	20.750	750.241	959.588
Kapanış Net Defter Değeri	724.731	19.657	232.899	977.287

5.1.13.1 Münferit bir varlık için cari dönemde kaydedilmiş veya iptal edilmiş değer azalışının tutarı finansal tabloların bütünü açısından önem teşkil etmekteyse

Değer azalışının kaydedilmesine veya iptal edilmesine yol açan olaylar ve şartları

Yoktur.

Finansal tablolarda kaydedilen veya iptal edilen değer azalışının tutarı

Yoktur.

5.1.13.2 Cari dönemde kaydedilmiş veya iptal edilmiş olan ve her biri veya bazıları finansal tabloların bütünü açısından önemli olmamakla birlikte toplamı finansal tabloların bütünü açısından önemli olan değer düşüklükleri için ilgili varlık grupları itibarıyla ayrılan veya iptal edilen değer azalışı tutarları ile bunlara neden olan olay ve şartlar

2006 yılı içinde "Varlıklarda Değer Düşüklüğüne İlişkin Türkiye Muhasebe Standardı" (TMS 36) uyarınca çeşitli gayrimenkuller için toplam 10.112 YTL tutarında ilave değer azalma karşılığı ayrılmıştır.

5.1.14 Maddi olmayan duran varlıklara ilişkin açıklamalar

5.1.14.1 Faydalı ömür veya kullanılan amortisman oranları

Maddi olmayan duran varlıklar içerisinde gösterilen konsolidasyon şerefiyesi amortismanına tabi değildir. İlk tesis ve taazzuv giderleri, program yazılımları, özel maliyet ve maddi olmayan hakların ise tahmini ekonomik ömürleri 5 ile 15 yıl arasında değişmektedir.

5.1.14.2 Kullanılan amortisman yöntemleri

Bilanço tarihi itibarıyla aktifte bir hesap döneminden daha az bir süre bulunan varlıklara ilişkin olarak, bir tam yıl için öngörülen amortisman tutarının, varlığın aktifte kalış süresiyle orantılanması suretiyle bulunan tutar kadar amortisman doğrusal amortisman yöntemi ile ayrılmıştır. Konsolidasyon şerefiyesi amortismanına tabi değildir, ancak düzenli olarak değer düşüklüğü analizine tabidir ve değer düşüklüğü mevcut ise karşılık ayrılır.

5.1.14.3 Dönem başı ve dönem sonundaki brüt defter değeri ile birikmiş amortisman tutarları

	Cari Dönem		Önceki Dönem	
	Brüt Defter Değeri	Birikmiş Amortisman Tutarı	Brüt Defter Değeri	Birikmiş Amortisman Tutarı
Maddi Olmayan Duran Varlıklar	258.922	171.650	223.294	151.705

Türkiye Garanti Bankası Anonim Şirketi ve Finansal Kuruluşları
31 Aralık 2006 Tarihi İtibarıyla Hazırlanan Yıllık Konsolide Finansal Raporu
(Para birimi: Bin Yeni Türk Lirası olarak ifade edilmiştir.)

5.1.14.4 Dönem başı ve dönem sonu arasında aşağıda belirtilen bilgileri içeren hareket tablosu

	Cari Dönem	Önceki Dönem
Dönem Başı	71.589	68.760
Bünyede Dahili Olarak Oluşturulan Tutarlar	-	-
Birleşme, Devir ve İktisaplardan Kaynaklanan İlaveler	44.239	29.062
Kullanım Dışı Bırakılanlar ve Satışlar(-)	4.433	1.079
Değer Artışı veya Düşüşü Nedeniyle Değerleme Fonuna Kaydedilen Tutarlar	-	-
Gelir Tablosuna Kaydedilmiş Olan Değer Azalışları	-	-
Gelir Tablosundan İptal Edilen Değer Azalışları	-	-
Amortisman Gideri (-)	25.195	25.423
Yurtdışı İştiraklerden Kaynaklanan Net Kur Farkları	1.072	269
Defter Değerinde Meydana Gelen Diğer Değişiklikler	-	-
Dönem Sonu	87.272	71.589

5.1.14.5 Finansal tabloların bütünü açısından önem arz eden bir maddi olmayan duran varlık bulunması durumunda, bunun defter değeri, tanımı ve kalan amortisman süresi

Yoktur.

5.1.14.6 Varsa devlet teşvikleri kapsamında edinilen ve ilk muhasebeleştirmede rayiç değeri ile kaydedilmiş olan maddi olmayan duran varlıklar için aşağıdaki tabloda yer alan hususlara ilişkin bilgiler

Yoktur.

5.1.14.7 Devlet teşvikleri kapsamında edinilen ve ilk muhasebeleştirmede rayiç değeri ile kaydedilmiş olan maddi olmayan duran varlıkların ilk kayıt tarihinden sonraki değerlemelerinin hangi yönetime göre yapıldığı

Yoktur.

5.1.14.8 Kullanımında herhangi bir kısıtlama bulunan veya rehnedilen maddi olmayan duran varlıkların defter değeri

Yoktur.

5.1.14.9 Maddi olmayan duran varlık edinimi için verilmiş olan taahhütlerin tutarı

Yoktur.

5.1.14.10 Yeniden değerlendirme yapılan maddi olmayan duran varlıklar için varlık türü bazında aşağıdaki açıklamalar

Yoktur.

5.1.14.11 Varsa, dönem içinde gider kaydedilen araştırma geliştirme giderlerinin toplam tutarı

Yoktur.

5.1.14.12 Şerefiyeye ilişkin bilgiler

Konsolidasyon Şerefiyesi	Hisse Oranı %	Taşınan Değer
Garanti Yatırım	100,00	2.778
Garanti Finansal Kiralama	98,94	2.119
Garanti Faktoring	55,40	1.491
Toplam		6.388

5.1.14.13 Şerefiyenin defter değerinin dönem başı, dönem sonu bakiyesi ve dönem içi hareketleri ile birlikte aşağıdaki bilgiler

	Cari Dönem
Dönem Başındaki Net Değer	6.611
Dönem İçi Hareketler:	(223)
İlave Şerefiye	-
Varlık ve Yükümlülüklerin Değerindeki Değişikliklerden Kaynaklanan Düzeltmeler	-
Dönem İçinde Bir Faaliyetin Durdurulması veya Bir Varlığın Tamamen/Kısmen Elden Çıkarılması Nedeniyle Kayıttan Silinen Şerefiye Tutarı (-)	223
Amortisman (-)	-
Değer Düşüş Karşılığı (-)	-
İptal Edilen Değer Düşüş Karşılığı (-)	-
Defter Değerinde Meydana Gelen Diğer Değişiklikler	-
Dönem Sonundaki Net Değer	6.388

5.1.9.2 no'lu notta izah edildiği üzere, Banka 1 Aralık 2006 tarihinde Garanti Gayrimenkul Yatırım Ortaklığı AŞ'deki %50,98'lik hissesini satmıştır. Yukarıdaki hareket bu bağlı ortaklık ile ilgili net şerefiyenin çıkışıdır.

31.12.2006 Tarihli Konsolide Finansal Tablolara İlişkin Dipnotlar

Türkiye Garanti Bankası Anonim Şirketi ve Finansal Kuruluşları
31 Aralık 2006 Tarihi İtibarıyla Hazırlanan Yılı Sonu Konsolide Finansal Raporu
(Para birimi: Bin Yeni Türk Lirası olarak ifade edilmiştir.)

5.1.15 Ertelenmiş vergi varlığına ilişkin açıklamalar

Banka konsolide finansal tablolarında 31 Aralık 2006 itibarıyla 43.830 YTL tutarında ertelenmiş vergi varlığı hesaplanmış olup, söz konusu değere bilanço tarihi itibarıyla hesaplanan indirilebilir geçici farklar ile vergiye tabi geçici farkların netleştirilmesi sonucunda ulaşılmıştır.

Banka'nın, 31 Aralık 2006 itibarıyla mali zarar veya vergi indirim ve istisnaları üzerinden hesapladığı ertelenmiş vergi varlığı bulunmamakla beraber, bilançosunda yer alan varlık veya yükümlülüklerin defter değeri ile vergi mevzuatı uyarınca belirlenen vergiye esas değeri arasında ortaya çıkan ve sonraki dönemlerde mali kâr/zararın hesabında dikkate alınacak tutarları üzerinden hesapladığı 90.062 YTL tutarındaki ertelenmiş vergi varlığı ile 46.232 YTL tutarındaki ertelenmiş vergi borcu netleştirilmek suretiyle kayıtlara yansıtılmıştır.

Ertelenmiş verginin konusu olan varlıkların defter değeri ile vergiye esas değeri arasında ortaya çıkan farkların özkaynaklar hesap grubuyla ilişkili olması halinde ise ertelenmiş vergi varlığı veya borcu bu grupta yer alan ilgili hesaplarla netleştirilmiştir.

5.1.16 Satış amaçlı elde tutulan duran varlıklara ilişkin açıklamalar

	<i>Cari Dönem</i>	<i>Önceki Dönem</i>
Dönem Başı	423.893	492.860
İktisap Edilenler	5.205	25.552
Elden Çıkarılanlar Net (-)	311.787	57.043
Değer Düşüşü (-)	-	37.476
Amortisman Bedeli (-)	2.115	-
Dönem Sonu Maliyet	117.297	423.893
Dönem Sonu B. Amortisman (-)	2.101	-
Kapanış Net Defter Değeri	115.196	423.893

5.1.17 Diğer aktiflere ilişkin bilgiler

5.1.17.1 Aktiflerin vadeli satışından doğan alacaklara ilişkin bilgiler

	<i>Cari Dönem</i>	<i>Önceki Dönem</i>
İştirakler, Bağlı Ortaklıklar ve Birlikte Kontrol Edilen Ortaklıkların Satışından	169.619	269.570
Gayrimenkul Satışından	92.680	3.724
Diğer Varlıkların Satışından	2.843	2.843
Toplam	265.142	276.137

5.1.17.2 Peşin ödenen gider, vergi ve benzeri işlemlere ilişkin bilgiler

	<i>Cari Dönem</i>	<i>Önceki Dönem</i>
Peşin Ödenen Giderler	151.713	104.541
Peşin Ödenen Vergiler	7.857	5.808

Türkiye Garanti Bankası Anonim Şirketi ve Finansal Kuruluşları
31 Aralık 2006 Tarihi İtibarıyla Hazırlanan Yıllık Konsolide Finansal Raporu
(Para birimi: Bin Yeni Türk Lirası olarak ifade edilmiştir.)

5.2 Konsolide bilançonun pasif hesaplarına ilişkin olarak açıklama ve dipnotlar

5.2.1 Mevduatın / toplanan fonların vade yapısına ilişkin bilgiler

Cari Dönem	Vadesiz	7 Gün İhbarlı	1 Aya Kadar	1-3 Ay	3-6 Ay	6 Ay-1 Yıl	1 Yıl ve Üstü	Birikimli Mevduat	Toplam
Tasarruf Mevduatı	858.537	-	2.652.039	5.370.180	173.910	36.990	61.384	-	9.153.040
Döviz Tevdiat Hesabı	5.306.362	-	6.259.367	5.003.582	725.110	490.752	684.307	66.739	18.536.229
Yurtiçinde Yer. K.	3.564.397	-	5.107.083	4.486.519	603.335	217.523	432.301	66.058	14.477.216
Yurtdışında Yer.K	1.741.975	-	1.152.284	517.063	121.775	273.229	252.006	681	4.059.013
Resmi Kur. Mevduatı	13.447	-	8.047	6.792	7	46	48	-	28.387
Tic. Kur. Mevduatı	1.363.647	-	1.460.924	1.184.717	23.406	12.262	8.835	-	4.053.791
Diğ. Kur. Mevduatı	178.397	-	28.762	170.388	305	19	216	-	378.087
Kıymetli Maden DH	32.721	-	24.235	-	-	-	-	-	56.956
Bankalararası Mevduat	311.044	-	705.487	355.282	142.898	39.091	19.913	-	1.573.715
T.C. Merkez Bnk.	-	-	-	-	-	-	-	-	-
Yurtiçi Bankalar	50.691	-	295.634	4.093	7.045	10.208	17.227	-	384.898
Yurtdışı Bankalar	194.906	-	409.853	351.189	135.853	28.883	2.686	-	1.123.370
Katılım Bankaları	65.447	-	-	-	-	-	-	-	65.447
Diğer	-	-	-	-	-	-	-	-	-
Toplam	8.064.165	-	11.138.861	12.090.941	1.065.636	579.160	774.703	66.739	33.780.205

Önceki Dönem	Vadesiz	7 Gün İhbarlı	1 Aya Kadar	1-3 Ay	3-6 Ay	6 Ay-1 Yıl	1 Yıl ve Üstü	Birikimli Mevduat	Toplam
Tasarruf Mevduatı	791.438	-	1.659.328	3.784.293	207.894	76.541	102.491	-	6.621.985
Döviz Tevdiat Hesabı	4.338.430	-	4.245.457	2.849.098	699.340	417.957	509.824	54.441	13.114.547
Yurtiçinde Yer. K.	2.857.047	-	3.738.240	2.506.741	550.497	166.902	293.209	53.724	10.166.360
Yurtdışında Yer.K	1.481.383	-	507.217	342.357	148.843	251.055	216.615	717	2.948.187
Resmi Kur. Mevduatı	10.827	-	18.315	15.740	465	42	43	-	45.432
Tic. Kur. Mevduatı	1.039.641	-	1.882.338	1.316.063	96.691	6.460	5.075	-	4.346.268
Diğ. Kur. Mevduatı	171.089	-	31.490	79.396	939	1.408	170	-	284.492
Kıymetli Maden DH	4.490	-	22	1.048	-	13.261	-	-	18.821
Bankalararası Mevduat	278.909	-	386.955	237.546	59.489	45.303	51.479	-	1.059.681
T.C. Merkez Bnk.	-	-	-	-	-	-	-	-	-
Yurtiçi Bankalar	53.556	-	65.806	73.818	22.572	21.735	20.176	-	257.663
Yurtdışı Bankalar	159.549	-	321.149	163.728	36.917	23.568	31.303	-	736.214
Katılım Bankaları	65.804	-	-	-	-	-	-	-	65.804
Diğer	-	-	-	-	-	-	-	-	-
Toplam	6.634.824	-	8.223.905	8.283.184	1.064.818	560.972	669.082	54.441	25.491.226

5.2.1.1 Tasarruf mevduatına / Tasarruf Mevduatı Sigorta Fonu kapsamında bulunan özel cari hesaplara ilişkin bilgiler

Mevduat sigortası kapsamında bulunan ve mevduat sigortası limitini aşan tasarruf mevduatına ilişkin bilgiler

	Mevduat Sigortası Kapsamında		Mevduat Sigortası Limitini Aşan	
	Cari Dönem	Önceki Dönem	Cari Dönem	Önceki Dönem
Tasarruf Mevduatı	4.553.983	3.580.691	4.529.157	2.901.048
Tasarruf Mevduatı Niteliğini Haiz DTH	3.015.500	2.594.253	5.151.654	3.836.318
Tasarruf Mevduatı Niteliğini Haiz Diğ.H.	3.417	605	45.860	16.432
Yurtdışı Şubelerde Bulunan Yabancı Mercilerin Sigortasına Tabi Hesaplar	-	-	-	-
Kıyı Bnk.Blg. Şubelerde Bulunan Yabancı Mercilerin Sigortasına Tabi Hesaplar	-	-	-	-

5.2.1.2 Merkezi yurtdışında bulunan bankanın Türkiye'deki şubesinde bulunan tasarruf mevduatı/gerçek kişilerin ticari işlemlere konu olmayan özel cari hesapları, merkezin bulunduğu ülkede sigorta kapsamında ise bunun açıklanması

Yoktur.

31.12.2006 Tarihli Konsolide Finansal Tablolara İlişkin Dipnotlar

Türkiye Garanti Bankası Anonim Şirketi ve Finansal Kuruluşları
31 Aralık 2006 Tarihi İtibarıyla Hazırlanan Yıllık Konsolide Finansal Raporu
(Para birimi: Bin Yeni Türk Lirası olarak ifade edilmiştir.)

5.2.1.3 Mevduat sigortası kapsamında bulunmayan tasarruf mevduatı

	Cari Dönem	Önceki Dönem
Yurtdışı Şubelerde Bulunan Tasarruf Mevduatı	239.732	273.112
Kıyı Bankacılığı Bölgelerindeki Şubelerde Bulunan Tasarruf Mevduatı	-	-

5.2.2 Alım satım amaçlı türev finansal borçlara ilişkin negatif farklar tablosu

Alım Satım Amaçlı Türev Finansal Yükümlülükler	Cari Dönem		Önceki Dönem	
	TP	YP	TP	YP
Vadeli İşlemler	2.830	1.598	2.132	3.246
Swap İşlemleri	240.601	10.129	36.250	39.597
Futures İşlemleri	-	-	-	-
Opsiyonlar	473	2.268	368	3.703
Diğer	-	1.646	2.691	-
Toplam	243.904	15.641	41.441	46.546

5.2.3 Bankalar ve diğer mali kuruluşlara ilişkin bilgiler

	Cari Dönem		Önceki Dönem	
	TP	YP	TP	YP
T.C. Merkez Bankası Kredileri	-	-	-	-
Yurtiçi Banka ve Kuruluşlardan	585.874	401.126	360.556	276.356
Yurtdışı Banka, Kuruluş ve Fonlardan	364.242	8.310.633	20.501	6.031.036
Toplam	950.116	8.711.759	381.057	6.307.392

5.2.3.1 Alınan kredilerin vade ayırımına göre gösterilmesi

	Cari Dönem		Önceki Dönem	
	TP	YP	TP	YP
Kısa Vadeli	950.116	2.717.581	381.057	3.507.019
Orta ve Uzun Vadeli	-	5.994.178	-	2.800.373
Toplam	950.116	8.711.759	381.057	6.307.392

5.2.3.2 Bankanın yükümlülüklerinin yoğunlaştığı alanlara ilişkin ilave açıklamalar

Banka, normal bankacılık faaliyetleri kapsamında kendisini fonlamayı mevduat ve alınan krediler ile sağlamaktadır. Banka'nın mevduat yapısı YTL ve yabancı para cinsinden dengeli bir dağılım göstermektedir. Banka'nın diğer fon kaynaklarını özellikle yurtdışından yabancı para cinsinden alınan krediler ve YTL cinsinden repo işlemlerinden sağlanan fonlar oluşturmaktadır.

5.2.4 Para piyasalarına borçlar

Repo işlemlerinden sağlanan fonlara ilişkin bilgiler

	Cari Dönem		Önceki Dönem	
	TP	YP	TP	YP
Yurtiçi İşlemlerden	3.476.521	-	1.257.469	-
Mali Kurum ve Kuruluşlar	59.156	-	113.928	-
Diğer Kurum ve Kuruluşlar	3.373.115	-	1.118.729	-
Gerçek Kişiler	44.250	-	24.812	-
Yurtdışı İşlemlerden	834.273	984.851	108.037	974.818
Mali Kurum ve Kuruluşlar	833.600	984.851	107.718	974.818
Diğer Kurum ve Kuruluşlar	378	-	233	-
Gerçek Kişiler	295	-	86	-
Toplam	4.310.794	984.851	1.365.506	974.818

Türkiye Garanti Bankası Anonim Şirketi ve Finansal Kuruluşları
31 Aralık 2006 Tarihi İtibarıyla Hazırlanan Yıllık Konsolide Finansal Raporu
(Para birimi: Bin Yeni Türk Lirası olarak ifade edilmiştir.)

5.2.5 Faktoring borçlarına ilişkin açıklamalar

	Cari Dönem		Önceki Dönem	
	TP	YP	TP	YP
Yurtiçi	147.722	30.839	44.835	6.463
Kısa Vadeli	147.722	30.839	44.761	6.452
Orta ve Uzun Vadeli	-	-	74	11
Yurtdışı				
Kısa Vadeli	-	-	-	-
Orta ve Uzun Vadeli	-	-	-	-
Toplam	147.722	30.839	44.835	6.463

5.2.6 Kiralama işlemlerinden borçlara ilişkin bilgiler

5.2.6.1 Finansal kiralama işlemlerinden doğan yükümlülüklerle ilişkin açıklamalar

	Cari Dönem		Önceki Dönem	
	Brüt	Net	Brüt	Net
1 Yıdan Az	1.815	1.664	2.790	2.382
1-4 Yıl Arası	-	-	1.784	1.591
4 Yıdan Fazla	-	-	-	-
Toplam	1.815	1.664	4.574	3.973

5.2.6.2 Faaliyet kiralamasına ilişkin açıklamalar

Banka bazı şubeleri ve ATM makineleri için faaliyet kiralaması sözleşmeleri yapmaktadır. Kira sözleşmeleri yıllık bazda yapılmakta ve kira ödemesi yıllık peşin ödenerek "Diğer Aktifler" hesabında peşin ödenmiş giderlerde muhasebeleştirilmektedir. Banka'nın faaliyet kiralaması sözleşmelerinden doğan yükümlülüğü yoktur.

5.2.7 Riskten korunma amaçlı türev finansal borçlara ilişkin negatif farklar tablosu

Yoktur.

5.2.8 Karşılıklara ilişkin açıklamalar

5.2.8.1 Genel karşılıklara ilişkin bilgiler

	Cari Dönem	Önceki Dönem
Genel Karşılıklar	158.466	100.706
I. Grup Kredi ve Alacaklar İçin Ayrılanlar	138.632	86.334
II. Grup Kredi ve Alacaklar İçin Ayrılanlar	490	227
Gayrinakdi Krediler İçin Ayrılanlar	19.344	14.145
Diğer	-	-

5.2.8.2 Diğer karşılıklara ilişkin bilgiler

5.2.8.2.1 Muhtemel riskler için ayrılan serbest karşılıklar

	Cari Dönem	Önceki Dönem
Muhtemel Riskler İçin Ayrılan Serbest Karşılıklar	30.000	58.500

Banka ekonomide oluşabilecek muhtemel riskler için ihtiyatlılık prensibi dahilinde 30.000 YTL serbest karşılık ayırmıştır.

5.2.8.2.2 Tazmin edilmemiş ve nakde dönüşmemiş gayrinakdi krediler özel karşılıkları

	Cari Dönem	Önceki Dönem
Tahsil İmkânı Sınırlı Krediler ve Diğer Alacaklar	8	698
Tahsili Şüpheli Krediler ve Diğer Alacaklar	168	234
Zarar Niteliğindeki Kredi ve Diğer Alacaklar	1.518	1.510
Toplam	1.694	2.442

5.2.8.2.3 Diğer karşılıklar

	Cari Dönem	Önceki Dönem
Kredi Kartı Promosyon Gideri Karşılığı	46.051	36.954
Diğer Karşılıklar	64.625	13.349
Toplam	110.676	50.303

31.12.2006 Tarihli Konsolide Finansal Tablolara İlişkin Dipnotlar

Türkiye Garanti Bankası Anonim Şirketi ve Finansal Kuruluşları
31 Aralık 2006 Tarihi İtibarıyla Hazırlanan Yıllık Konsolide Finansal Raporu
(Para birimi: Bin Yeni Türk Lirası olarak ifade edilmiştir.)

5.2.9 Vergi borcuna ilişkin açıklamalar

5.2.9.1 Cari vergi borcuna ilişkin bilgiler

31 Aralık 2006 itibarıyla kurumlar vergisinden dönem içinde ödenen geçici vergiler düşüldükten sonra kalan vergi borcu 127.631 YTL'dir. Cari vergi borcunun konusu olan varlıkların defter değeri ile vergiye esas değeri arasında ortaya çıkan farkların özkaynaklar hesap grubuyla ilişkili olması halinde ise cari vergi varlığı veya borcu bu grupta yer alan ilgili hesaplarla netleştirilmiştir.

5.2.9.2 Vergilere ilişkin bilgiler

	Cari Dönem	Önceki Dönem
Kurumlar Vergisi Karşılığı	127.631	80.027
Menkul Sermaye İradı Vergisi	31.202	22.557
Gayrimenkul Sermaye İradı Vergisi	677	395
BSMV	23.563	25.983
Kambiyo Muameleleri Vergisi	3.252	2.030
Ödenecek Katma Değer Vergisi	1.249	985
Diğer	10.685	14.841
Toplam	198.259	146.818

5.2.9.3 Primlere ilişkin bilgiler

	Cari Dönem	Önceki Dönem
Sosyal Sigorta Primleri-Personel	278	211
Sosyal Sigorta Primleri-İşveren	384	214
Banka Sosyal Yardım Sandığı Primleri-Personel	8	7
Banka Sosyal Yardım Sandığı Primleri-İşveren	11	8
Emekli Sandığı Aidatı ve Karşılıkları-Personel	-	-
Emekli Sandığı Aidatı ve Karşılıkları-İşveren	-	-
İşsizlik Sigortası-Personel	482	210
İşsizlik Sigortası-İşveren	889	351
Diğer	3	215
Toplam	2.055	1.216

5.2.9.4 Ertelenmiş vergi borcuna ilişkin bilgiler

Banka'nın konsolide finansal tablolarında 1.108 YTL (31 Aralık 2005: 612 YTL) tutarında ertelenmiş vergi borcu bulunmaktadır.

5.2.10 Satış amaçlı duran varlıklara ilişkin borçlar hakkında bilgiler

Yoktur.

5.2.11 Sermaye benzeri kredilere ilişkin bilgiler

	Cari Dönem		Önceki Dönem	
	TP	YP	TP	YP
Yurtiçi Bankalardan	-	-	-	-
Yurtiçi Diğer Kuruluşlardan	-	-	-	-
Yurtdışı Bankalardan	-	-	-	-
Yurtdışı Diğer Kuruluşlardan	-	143.372	-	60.206
Toplam	-	143.372	-	60.206

5.2.12 Özkaynaklara ilişkin bilgiler

5.2.12.1 Ödenmiş sermayenin gösterimi

	Cari Dönem	Önceki Dönem
Hisse Senedi Karşılığı	2.100.000	2.100.000
İmtiyazlı Hisse Senedi Karşılığı	-	-

5.2.12.2 Ödenmiş sermaye tutarı, bankada kayıtlı sermaye sisteminin uygulanıp uygulanmadığı hususunun açıklanması ve bu sistem uyguluyor ise kayıtlı sermaye tavanı

Sermaye Sistemi	Ödenmiş Sermaye	Tavan
Hisse Senedi Karşılığı	2.100.000	7.000.000
İmtiyazlı Hisse Senedi Karşılığı	-	-

Türkiye Garanti Bankası Anonim Şirketi ve Finansal Kuruluşları
31 Aralık 2006 Tarihi İtibarıyla Hazırlanan Yıllık Konsolide Finansal Raporu
(Para birimi: Bin Yeni Türk Lirası olarak ifade edilmiştir.)

5.2.12.3 Cari dönem içinde yapılan sermaye artırımları ve kaynakları ile artırılan sermaye payına ilişkin diğer bilgiler

Yoktur.

5.2.12.4 Cari dönem içinde sermaye yedeklerinden sermayeye ilave edilen kısma ilişkin bilgiler

Yoktur.

5.2.12.5 Son mali yılın ve onu takip eden ara dönemin sonuna kadar olan sermaye taahhütleri, bu taahhütlerin genel amacı ve bu taahhütler için gerekli tahmini kaynaklar

Yoktur.

5.2.12.6 Ana ortaklık bankanın temel gelirleri, kârlılığı ve likiditesine ilişkin geçmiş dönem göstergeleri ile bu göstergelerdeki belirsizlikler dikkate alınarak yapılacak öngörülerin, bankanın özkaynakları üzerindeki tahmini etkileri

Yoktur.

5.2.12.7 Sermayeyi temsil eden hisse senetlerine tanınan imtiyazlara ilişkin özet bilgiler

Yoktur.

5.2.12.8 Menkul değerler değer artış fonuna ilişkin açıklamalar

	Cari Dönem		Önceki Dönem	
	TP	YP	TP	YP
İştirakler, Bağlı Ortaklıklar ve Birlikte Kontrol Edilen Ortaklıklardan	-	-	-	-
Değerleme Farkı	-	-	-	-
Kur Farkı	-	-	-	-
Satılmaya Hazır Menkul Değerlerden	52.419	70.285	110.684	51.838
Değerleme Farkı	52.419	70.285	110.684	51.838
Kur Farkı	-	-	-	-
Toplam	52.419	70.285	110.684	51.838

5.2.12.9 Yeniden değerlendirme değer artış fonuna ilişkin bilgiler

	Cari Dönem		Önceki Dönem	
	TP	YP	TP	YP
Menkuller	-	-	-	-
Gayrimenkuller	2.147	-	2.147	-
Sermayeye Eklenecek İştirak ve Bağlı Ortaklık Hisseleri İle Gayrimenkul Satış Kazançları	-	-	-	-
Özel Maliyet Bedelleri Yeniden Değerleme Fonu	-	-	-	-

5.2.12.10 İştirakler, Bağlı Ortaklıklar ve Birlikte Kontrol Edilen Ortaklıklar bedelsiz hisse senetleri

Bedelsiz hisse senetleri Garanti Gayrimenkul Yatırım Ortaklığı AŞ'nin 23 YTL'lik, Garanti Ödeme Sistemleri AŞ'nin 401 YTL'lik, Kredi Kartları Bürosu'nun 481 YTL'lik, Tat Konserve AŞ'nin 36 YTL'lik, Yatırım Finansman Menkul Değerler AŞ'nin 9 YTL'lik bedelsiz sermaye artışlarından kaynaklanmaktadır.

5.2.12.11 Yasal yedeklere ilişkin bilgiler

	Cari Dönem	Önceki Dönem
I. Tertip Kanuni Yedek Akçe	94.859	61.111
II. Tertip Kanuni Yedek Akçe	13.794	8.298
Özel Kanunlar Gereği Ayrılan Yedek Akçeler	-	-

Banka ve Türkiye'de faaliyet gösteren finansal kuruluşlarının genel kurulları tarafından alınan kararlar doğrultusunda geçmiş yıl kârlarının %5'i yasal yedeklere aktarılmıştır.

31.12.2006 Tarihli Konsolide Finansal Tablolara İlişkin Dipnotlar

Türkiye Garanti Bankası Anonim Şirketi ve Finansal Kuruluşları
31 Aralık 2006 Tarihi İtibarıyla Hazırlanan Yılı Sonu Konsolide Finansal Raporu
(Para birimi: Bin Yeni Türk Lirası olarak ifade edilmiştir.)

5.2.12.12 Olağanüstü yedeklere ilişkin bilgiler

	Cari Dönem	Önceki Dönem
Genel Kurul Kararı Uyarınca Ayrılan Yedek Akçe	526.745	-
Dağıtılmamış Kârlar	-	-
Birikmiş Zararlar	-	-
Yabancı Para Sermaye Kur Farkı	-	-

Banka ve finansal kuruluşlarının genel kurulları tarafından alınan kararlar doğrultusunda, geçmiş yıl kârlarının yasal yedekler sonrası kalan kısımları olağanüstü yedeklere aktarılmıştır.

5.2.12.13 Azınlık haklarına ilişkin bilgiler

	Cari Dönem	Önceki Dönem
Dönem Başı Bakiye	42.022	39.647
Bağlı Ortaklıkların Net Kâr Payı	1.252	2.878
Önceki Dönem Temettüsü	-	-
Satış Nedeniyle Azınlık Haklarında Azalma (-)	35.504	-
Diğer	-	(503)
Dönem Sonu Bakiye	7.770	42.022

5.3 Konsolide nazım hesaplara ilişkin açıklama ve dipnotlar

5.3.1 Nazım hesaplarda yer alan yükümlülüklerle ilişkin açıklama

5.3.1.1 Gayri kabili rücu nitelikteki kredi taahhütlerinin türü ve miktarı

	Cari Dönem	Önceki Dönem
YP Teminat Mektupları	4.735.481	3.927.273
TP Teminat Mektupları	2.682.754	2.088.864
Akreditifler	1.872.234	1.539.010
Aval ve Kabul Kredileri	143.541	286.255
Prefinansmanlar	-	-
Toplam	9.434.010	7.841.402

5.3.1.2 Nazım hesap kalemlerinden kaynaklanan muhtemel zararların ve taahhütler ile garanti ve kefaletlerin yapısı ve tutarı

31 Aralık 2006 tarihi itibarıyla nazım hesaplarda izlenen tazmin edilmemiş ve nakde dönüşmemiş 6.621 YTL tutarındaki gayrinakdi krediler için 1.694 YTL özel karşılık ayrılmıştır.

Taahhütler ile garanti ve kefaletlere ilişkin detay bilgiler "Bilanço Dışı Yükümlülükler" tablosunda yer almaktadır.

5.3.1.3 Gayrinakdi kredilerin toplam tutarı

	Cari Dönem	Önceki Dönem
Nakit Kredi Teminine Yönelik Olarak Açılan Gayrinakdi Krediler	293.794	326.860
<i>Bir Yıl veya Daha Az Süreli Asıl Vadeli</i>	41.294	46.395
<i>Bir Yıldan Daha Uzun Süreli Asıl Vadeli</i>	252.500	280.465
Diğer Gayrinakdi Krediler	9.753.804	8.085.056
Toplam	10.047.598	8.411.916

Türkiye Garanti Bankası Anonim Şirketi ve Finansal Kuruluşları
31 Aralık 2006 Tarihi İtibarıyla Hazırlanan Yıllık Konsolide Finansal Raporu
(Para birimi: Bin Yeni Türk Lirası olarak ifade edilmiştir.)

5.3.1.4 Gayrinakdi kredilerle ilgili diğer bilgiler

Sektör bazında risk yoğunlaşması hakkında bilgi:

	Cari Dönem				Önceki Dönem			
	TP	(%)	YP	(%)	TP	(%)	YP	(%)
Tarım	12.136	0,45	13.193	0,18	262.362	11,13	29.874	0,49
Çiftçilik ve Hayvancılık	11.226	0,42	13.193	0,18	262.113	11,12	29.850	0,49
Ormancılık	80	0,00	-	-	-	-	-	-
Balıkçılık	830	0,03	-	-	249	0,01	24	0,00
Sanayi	709.238	26,43	2.841.533	38,59	663.705	28,15	2.170.210	35,84
Madencilik ve Taşocakçılığı	66.001	2,46	28.819	0,39	50.024	2,12	82.349	1,36
İmalat Sanayii	627.430	23,38	2.521.650	34,24	613.681	26,03	2.087.861	34,48
Elektrik, Gaz, Su	15.807	0,59	291.064	3,95	-	-	-	-
İnşaat	438.975	16,36	1.236.261	16,79	317.989	13,48	1.185.846	19,59
Hizmetler	1.405.537	52,38	3.078.229	41,80	1.013.025	42,97	1.837.199	30,35
Toptan ve Perakende Ticaret	857.786	31,97	1.021.648	13,87	696.454	29,54	771.461	12,74
Otel ve Lokanta Hizmetleri	68.449	2,55	106.313	1,44	69.952	2,97	92.499	1,53
Ulaştırma ve Haberleşme	73.029	2,72	594.951	8,08	52.665	2,23	107.586	1,78
Mali Kuruluşlar	365.201	13,61	1.327.960	18,03	154.144	6,54	797.756	13,18
Gayrimenkul ve Kiralama Hizm.	12.032	0,45	11.685	0,16	18.380	0,78	27.810	0,46
Serbest Meslek Hizmetleri	-	-	-	-	-	-	-	-
Eğitim Hizmetleri	5.750	0,21	4.763	0,06	4.309	0,18	8.891	0,15
Sağlık ve Sosyal Hizmetler	23.290	0,87	10.909	0,15	17.121	0,73	31.196	0,51
Diğer	117.571	4,38	194.925	2,64	100.654	4,27	831.052	13,73
Toplam	2.683.457	100,00	7.364.141	100,00	2.357.735	100,00	6.054.181	100,00

5.3.1.5 I ve II'nci grupta yer alan gayrinakdi kredilere ilişkin bilgiler:

	I' inci Grup		II' nci Grup	
	TP	YP	TP	YP
Gayrinakdi Krediler	2.680.531	7.360.681	-	-
Teminat Mektupları	2.679.828	4.734.306	-	-
Aval ve Kabul Kredileri	616	142.925	-	-
Akreditifler	87	2.483.450	-	-
Cirolar	-	-	-	-
Menk. Değer İh.Sat.Alma Gar.	-	-	-	-
Factoring Garantilerinden	-	-	-	-
Diğer Garanti ve Kefaletler	-	-	-	-

5.3.2 Türev işlemlere ilişkin açıklamalar

	Cari Dönem	Önceki Dönem
Alım Satım Amaçlı İşlemlerin Türleri		
Döviz ile İlgili Türev İşlemler (I)	15.890.675	11.015.778
Vadeli Döviz Alım Satım İşlemleri	1.435.638	809.935
Swap Para Alım Satım İşlemleri	12.571.649	7.614.576
Futures Para İşlemleri	71.766	247.955
Para Alım Satım Opsiyonları	1.811.622	2.343.312
Faiz ile İlgili Türev İşlemler (II)	320.531	450.006
Vadeli Faiz Sözleşmesi Alım Satım İşlemleri	-	-
Swap Faiz Alım Satım İşlemleri	30.280	25.925
Faiz Alım Satım Opsiyonları	150.715	102.077
Futures Faiz Alım Satım İşlemleri	139.536	322.004
Diğer Alım Satım Amaçlı Türev İşlemler (III)	-	-
A. Toplam Alım Satım Amaçlı Türev İşlemler (I+II+III)	16.211.206	11.465.784
Riskten Korunma Amaçlı Türev İşlem Türleri		
Rayiç Değer Değişikliği Riskinden Korunma Amaçlı	-	-
Nakit Akış Riskinden Korunma Amaçlı	7.107	6.601
YP Üzerinden Yapılan İştirak Yatırımları Riskinden Korunma Amaçlı	-	-
B. Toplam Riskten Korunma Amaçlı Türev İşlemler	7.107	6.601
Türev İşlemler Toplamı (A+B)	16.218.313	11.472.385

31.12.2006 Tarihli Konsolide Finansal Tablolara İlişkin Dipnotlar

Türkiye Garanti Bankası Anonim Şirketi ve Finansal Kuruluşları
31 Aralık 2006 Tarihi İtibarıyla Hazırlanan Yıllık Konsolide Finansal Raporu
(Para birimi: Bin Yeni Türk Lirası olarak ifade edilmiştir.)

5.3.3 Koşullu borçlar ve varlıklara ilişkin açıklamalar

4389 Sayılı Bankalar Kanunu'na 4743 Sayılı Kanunla eklenen Geçici 4'üncü madde kapsamında uygulanan enflasyon düzeltmesi neticesinde, 2001 yılı hesap dönemine ait finansal tablolarda oluşan 712.872 YTL tutarındaki zarar; ihtiyari yedek akçeler, kanuni yedek akçeler ve özkaynak kalemlerinin enflasyon muhasebesine göre düzeltilmesinden kaynaklanan sermaye yedeklerinden mahsup edilmiştir. Aynı Kanunun Geçici 4/13 maddesi gereğince ve 5422 Sayılı Kurumlar Vergisi Kanunu'nun Mükerrer 14/1a maddesinin esasları çerçevesinde bu zarar, matrahtan indirilmesi gerektiği halde, T.C. Maliye Bakanlığı'nın görüşü doğrultusunda Banka'nın 2001 ve sonraki yıllara ait kurumlar vergisi beyannamelerinde dikkate alınmamış ve bu nedenle vergi beyannameleri ihtirazi kayıtlı verilmiştir. İhtirazi kaydın vergi dairesince kabul edilmemesi üzerine 2004 yılı kurumlar vergisi ve 2005 yılı geçici vergi dönemlerine ilişkin olarak açılan davalarda vergi mahkemesi Banka lehine karar vermekle beraber rapor tarihi itibarıyla yargı süreci Danıştay'da devam etmektedir.

5.3.4 Başkalı nam ve hesabına verilen hizmetlere ilişkin açıklamalar

Banka, müşterilerinin her türlü yatırım ihtiyaçlarını karşılamak üzere her türlü bankacılık işlemlerine aracılık etmekte ve müşterileri adına saklama hizmeti vermektedir. Bu tür işlemler nazım hesaplarda takip edilmektedir.

5.3.5 Ana ortaklık bankanın uluslararası derecelendirme kuruluşları tarafından yapılmış olan derecelendirmelerine ilişkin özet bilgiler

MOODY'S (Temmuz 2006*)	
Uzun Vadeli YP Mevduat	B1
Uzun Vadeli TL Mevduat	A3
Kısa Vadeli TL Mevduat	Prime-2
Uzun Vadeli YP Mevduat Görünümü	Durağan
Finansal Güç Notu	D+
Finansal Güç Görünümü	Pozitif
Uzun Vadeli Ulusal Not	Aaa.tr
Kısa Vadeli Ulusal Not	TR-1

FITCH RATINGS (Ağustos 2006*)	
Yabancı Para	
Uzun Vadeli	BB
Kısa Vadeli	B
Görünüm	Pozitif
Bireysel	C
Destek	3
Türk Lirası	
Uzun Vadeli	BB+
Kısa Vadeli	B
Görünüm	Pozitif
Ulusal	AA
Görünüm	Durağan

CAPITAL INTELLIGENCE (Haziran 2006*)	
Uzun Vadeli YP Yükümlülükler	BB-
Kısa Vadeli YP Yükümlülükler	B
Yerel Güç Notu	BBB
Destek Notu	2
Görünüm	Pozitif

STANDARD AND POORS (Haziran 2006*)	
Uzun Vadeli YP Yükümlülükler	BB-
Uzun Vadeli TL Mevduat	BB-
Görünüm	Durağan

(*) Tarihler, kredi notlarındaki veya görünümdeki son değişiklik tarihleridir.

5.3.6 Konsolidasyon kapsamındaki bağlı ortaklıklardan Garanti Bank International NV'nin uluslararası derecelendirme kuruluşları tarafından yapılmış olan derecelendirmelerine ilişkin özet bilgiler

MOODY'S (Mart 2007)*

Uzun Vadeli YP Mevduat	A 3
Kısa Vadeli YP Mevduat	Prime 2
Finansal Güç Notu	C
Görünüm	Durağan

(*) Tarihler, kredi notlarındaki veya görünümdeki son değişiklik tarihleridir.

5.3.7 Konsolidasyon kapsamındaki bağlı ortaklıklardan Garanti Factoring'in uluslararası derecelendirme kuruluşları tarafından yapılmış olan derecelendirmelerine ilişkin özet bilgiler

FITCH RATINGS (Aralık 2006)*

Yabancı Para	
Uzun Vadeli	BB
Kısa Vadeli	B
Görünüm	Pozitif
Destek	3
Türk Lirası	
Uzun Vadeli	BB+
Kısa Vadeli	B
Görünüm	Pozitif
Ulusal	AA
Görünüm	Durağan

(*) Tarihler, kredi notlarındaki veya görünümdeki son değişiklik tarihleridir.

Türkiye Garanti Bankası Anonim Şirketi ve Finansal Kuruluşları
31 Aralık 2006 Tarihi İtibarıyla Hazırlanan Yıllık Konsolide Finansal Raporu
(Para birimi: Bin Yeni Türk Lirası olarak ifade edilmiştir.)

5.3.8 Konsolidasyon kapsamındaki bağlı ortaklıklardan Garanti Leasing'in uluslararası derecelendirme kuruluşları tarafından yapılmış olan derecelendirmelerine ilişkin özet bilgiler

FITCH RATINGS (Aralık 2006)*

Yabancı Para	
Uzun Vadeli	BB
Kısa Vadeli	B
Görünüm	Pozitif
Destek	3
Türk Lirası	
Uzun Vadeli	BB+
Kısa Vadeli	B
Görünüm	Pozitif
Ulusal	
Görünüm	AA
	Durağan

STANDARD AND POORS (Ocak 2007)*

Uzun Vadeli YP Yükümlükler	BB-
Kısa Vadeli YP Yükümlükler	B
Görünüm	Durağan

(*)Tarihler, kredi notlarındaki veya görünümdeki son değişiklik tarihleridir.

5.4 Konsolide gelir tablosuna ilişkin açıklama ve dipnotlar

5.4.1 Faiz Gelirleri

5.4.1.1 Kredilerden alınan faiz gelirlerine ilişkin bilgiler

	Cari Dönem		Önceki Dönem	
	TP	YP	TP	YP
Kredilerden Alınan Faizler				
Kısa Vadeli Kredilerden	1.597.306	222.630	1.440.847	164.144
Orta ve Uzun Vadeli Kredilerden	573.183	571.360	158.261	283.424
Takipteki Alacaklardan Alınan Faizler	29.772	1	5.480	-
Kaynak Kul. Destekleme Fonundan Alınan Faizler	-	-	-	-
Toplam	2.200.261	793.991	1.604.588	447.568

5.4.1.2 Bankalardan alınan faiz gelirlerine ilişkin bilgiler

	Cari Dönem		Önceki Dönem	
	TP	YP	TP	YP
T.C. Merkez Bankasından	17.962	-	1.459	4.543
Yurtiçi Bankalardan	42.945	33.990	18.164	24.599
Yurtdışı Bankalardan	29.086	117.961	34.864	46.617
Yurtdışı Merkez ve Şubelerden	-	-	-	-
Toplam	89.993	151.951	54.487	75.759

5.4.1.3 Menkul değerlerden alınan faiz gelirlerine ilişkin bilgiler

	Cari Dönem		Önceki Dönem	
	TP	YP	TP	YP
Alım Satım Amaçlı Finansal Varlıklardan	17.451	44.115	41.229	24.091
Gerçeğe Uygun Değer Farkı Kâr veya Zarara Yansıtılan Finansal Varlıklardan	-	-	-	-
Satılmaya Hazır Finansal Varlıklardan	834.951	295.486	722.232	272.116
Vadeye Kadar Elde Tutulacak Yatırımlar	441.378	165.736	203.405	145.127
Toplam	1.293.780	505.337	966.866	441.334

31.12.2006 Tarihli Konsolide Finansal Tablolara İlişkin Dipnotlar

Türkiye Garanti Bankası Anonim Şirketi ve Finansal Kuruluşları
31 Aralık 2006 Tarihi İtibarıyla Hazırlanan Yıllık Konsolide Finansal Raporu
(Para birimi: Bin Yeni Türk Lirası olarak ifade edilmiştir.)

5.4.1.4 İştirak ve bağlı ortaklıklardan alınan faiz gelirlerine ilişkin bilgiler

	Cari Dönem	Önceki Dönem
İştirak ve Bağlı Ortaklıklardan Alınan Faizler	33	2

5.4.2 Faiz Giderleri

5.4.2.1 Kullanılan kredilere verilen faizlere ilişkin bilgiler

	Cari Dönem		Önceki Dönem	
	TP	YP	TP	YP
Bankalara				
T.C. Merkez Bankasına	-	-	-	-
Yurtiçi Bankalara	47.996	32.801	27.935	9.273
Yurtdışı Bankalara	37.953	361.646	1.723	167.269
Yurtdışı Merkez ve Şubelere	-	-	-	-
Diğer Kuruluşlara	37	16.384	-	12.636
Toplam	85.986	410.831	29.658	189.178

5.4.2.2 İştirak ve bağlı ortaklıklara verilen faiz giderlerine ilişkin bilgiler

	Cari Dönem	Önceki Dönem
İştirak ve Bağlı Ortaklıklara Verilen Faizler	40	63

5.4.2.3 İhraç edilen menkul kıymetlere verilen faiz giderlerine ilişkin bilgiler

Yoktur.

5.4.2.4 Mevduata ödenen faizin vade yapısına göre gösterimi

Hesap Adı	Vadesiz Mevduat	Vadeli Mevduat						Toplam
		1 Aya Kadar	3 Aya Kadar	6 Aya Kadar	1 Yıla Kadar	1Yıldan Uzun	Birikimli Mevduat	
Türk Parası								
Bankalar Mevduatı	177	101.209	1.202	277	229	422	-	103.516
Tasarruf Mevduatı	2.371	406.727	719.210	22.394	6.537	10.781	-	1.168.020
Resmî Mevduat	12	510	370	33	6	7	-	938
Ticari Mevduat	6.969	354.865	247.187	18.847	898	1.005	-	629.771
Diğer Mevduat	4.774	6.504	12.522	151	128	25	-	24.104
7 Gün İhbarlı Mevduat	-	-	-	-	-	-	-	-
Toplam	14.303	869.815	980.491	41.702	7.798	12.240	-	1.926.349
Yabancı Para								
DTH	73.500	188.973	154.642	27.285	11.220	20.728	2.206	478.554
Bankalar Mevduatı	-	35.777	12.807	267	221	407	-	49.479
7 Gün İhbarlı Mevduat	-	-	-	-	-	-	-	-
Kıymetli Maden D.Hs.	-	3	13	25	313	-	-	354
Toplam	73.500	224.753	167.462	27.577	11.754	21.135	2.206	528.387
Genel Toplam	87.803	1.094.568	1.147.953	69.279	19.552	33.375	2.206	2.454.736

5.4.2.5 Repo işlemlerine verilen faiz tutarı

	Cari Dönem		Önceki Dönem	
	TP	YP	TP	YP
Repo İşlemlerine Verilen Faizler	416.414	55.869	135.864	39.482

5.4.2.6 Finansal kiralama giderlerine ilişkin bilgiler

	Cari Dönem	Önceki Dönem
Finansal Kiralama Giderleri	731	107

5.4.2.7 Faktoring işlemlerinden borçlara verilen faizlere ilişkin bilgi

Yoktur.

Türkiye Garanti Bankası Anonim Şirketi ve Finansal Kuruluşları
31 Aralık 2006 Tarihi İtibarıyla Hazırlanan Yıllık Konsolide Finansal Raporu
(Para birimi: Bin Yeni Türk Lirası olarak ifade edilmiştir.)

5.4.3 Temettü gelirlerine ilişkin açıklamalar

	<i>Cari Dönem</i>	<i>Önceki Dönem</i>
Alım Satım Amaçlı Finansal Varlıklardan	-	-
Gerçeğe Uygun Değer Farkı Kâr veya Zarara Yansıtılan FV	-	-
Satılmaya Hazır Finansal Varlıklardan	2.145	1.145
Diğer	622	-
Toplam	2.767	1.145

5.4.4 Ticari kâr/zarara ilişkin açıklamalar

	<i>Cari Dönem</i>	<i>Önceki Dönem</i>
Kâr	5.202.928	4.936.001
Sermaye Piyasası İşlemleri Kârı	1.414.888	2.428.537
Türev Finansal İşlemlerden	644.396	327.738
Diğer	770.492	2.100.799
Kambiyo İşlemlerinden Kâr	3.788.040	2.507.464
Zarar (-)	5.254.361	4.857.754
Sermaye Piyasası İşlemleri Zararı	1.394.468	2.423.913
Türev Finansal İşlemlerden	677.578	390.944
Diğer	716.890	2.032.969
Kambiyo İşlemlerinden Zarar	3.859.893	2.433.841
Toplam	(51.433)	78.247

5.4.5 Diğer faaliyet gelirlerine ilişkin açıklamalar

Önceki yıllarda özel karşılık yoluyla gider hesaplarına intikal ettirilen tutarlardan yapılan tahsilat ya da iptallerden, müşterilerden tahsil edilen işlem maliyetlerinden ve saklama hizmet gelirlerinden oluşmaktadır.

5.4.6 Bankaların kredi ve diğer alacaklarına ilişkin karşılık giderleri

	<i>Cari Dönem</i>	<i>Önceki Dönem</i>
Kredi ve Diğer Alacaklara İlişkin Özel Karşılıklar	166.504	320.259
III. Grup Kredi ve Alacaklardan	138.398	16.186
IV. Grup Kredi ve Alacaklardan	13.091	-
V. Grup Kredi ve Alacaklardan	15.015	304.073
Genel Karşılık Giderleri	59.024	34.100
Muhtemel Riskler İçin Ayrılan Serbest Karşılık Giderleri	30.000	17.000
Menkul Değerler Değer Düşme Giderleri	5.079	56
Gerçeğe Uygun Değer Farkı Kâr veya Zarara Yansıtılan Menkul Değerler	875	56
Satılmaya Hazır Menkul Değerler	4.204	-
İştirakler, Bağlı Ortaklıklar ve VKET Men. Değ. Değer Düşüş Giderleri	20.477	4.447
İştirakler	-	4.275
Bağlı Ortaklıklar	-	172
Birlikte Kontrol Edilen Ortaklıklar	-	-
Vadeye Kadar Elde Tutulacak Menkul Değerler	20.477	-
Diğer	54.912	73.663
Toplam	335.996	449.525

5.4.7 Diğer faaliyet giderlerine ilişkin bilgiler

	<i>Cari Dönem</i>	<i>Önceki Dönem</i>
Personel Giderleri	645.818	540.862
Kıdem Tazminatı Karşılığı	6.171	12.850
Banka Sosyal Yardım Sandığı Varlık Açıkları Karşılığı	-	-
Maddi Duran Varlık Değer Düşüş Giderleri	10.112	-
Maddi Duran Varlık Amortisman Giderleri	137.776	108.544
Maddi Olmayan Duran Varlık Değer Düşüş Giderleri	-	-
Maddi Olmayan Duran Varlık Amortisman Giderleri	25.195	25.243
Elden Çıkarılacak Kıymetler Değer Düşüş Giderleri	-	-
Elden Çıkarılacak Kıymetler Amortisman Giderleri	-	-
Satış Amaçlı Elde Tutulan Duran Varlıklar Değer Düşüş Giderleri	-	-
Diğer İşletme Giderleri	620.892	523.115
<i>Faaliyet Kiralama Giderleri</i>	<i>58.487</i>	<i>47.900</i>
<i>Bakım ve Onarım Giderleri</i>	<i>16.098</i>	<i>15.097</i>
<i>Reklam ve İlan Giderleri</i>	<i>83.561</i>	<i>76.552</i>
<i>Diğer Giderler</i>	<i>462.746</i>	<i>383.566</i>
Aktiflerin Satışından Doğan Zararlar	18.051	64.123
Diğer	335.145	312.824
Toplam	1.799.160	1.587.561

31.12.2006 Tarihli Konsolide Finansal Tablolara İlişkin Dipnotlar

Türkiye Garanti Bankası Anonim Şirketi ve Finansal Kuruluşları
31 Aralık 2006 Tarihi İtibarıyla Hazırlanan Yıllık Konsolide Finansal Raporu
(Para birimi: Bin Yeni Türk Lirası olarak ifade edilmiştir.)

5.4.8 Vergi öncesi kâr/zararına ilişkin açıklamalar

Konsolide vergi öncesi kâr, bir önceki yıla göre yaklaşık %46 oranında artış göstererek 1.465.112 YTL olarak gerçekleşmiştir. Vergi öncesi karın 2.075.883 YTL'lik kısmı net faiz gelirlerinden 1.111.284 YTL'si ise net ücret ve komisyon gelirlerinden oluşmaktadır. Faaliyet giderlerinin toplamı ise 1.799.160 YTL'dir.

5.4.9 Vergi karşılığına ilişkin açıklamalar

Banka, 31 Aralık 2006 itibarıyla konsolide gelir tablosunda 293.524 YTL tutarında cari vergi gideri ile 5.025 YTL tutarında ertelenmiş vergi gideri yansıtmıştır.

Geçici farkların oluşmasından veya kapanmasından kaynaklanan ertelenmiş vergi geliri ya da giderine ilişkin bilgiler

Geçici Farkların Oluşmasından / Kapanmasından Kaynaklanan Ert. Vergi Geliri / Gideri	Tutarı
İndirilebilir Geçici Farkların Oluşmasından (+)	33.971
İndirilebilir Geçici Farkların Kapanmasından (-)	38.248
Vergilendirilebilir Geçici Farkların Oluşmasından (-)	2.984
Vergilendirilebilir Geçici Farkların Kapanmasından (+)	2.236
Toplam	(5.025)

Geçici fark, mali zarar ve vergi indirim ve istisnaları itibarıyla gelir tablosuna yansıtılan ertelenmiş vergi geliri ya da gideri

Kaynakları İtibarıyla Gelir Tablosuna Yansıtılan Ertelenmiş Vergi Geliri / Gideri	Tutarı
İndirilebilir Geçici Farkların Oluşmasından (+) / Kapanmasından (-) (Net)	(4.277)
Vergilendirilebilir Geçici Farkların Oluşmasından (+) / Kapanmasından (-) (Net)	(748)
Mali Zararların Oluşmasından (+) / Kapanmasından (-) (Net)	-
Vergi İndirim ve İstisnalarının Oluşmasından (+) / Kapanmasından (-) (Net)	-
Toplam	(5.025)

5.4.10 Vergi sonrası faaliyet kâr/zararına ilişkin açıklamalar

Yoktur.

5.4.11 Net dönem kâr ve zararına ilişkin açıklamalar

5.4.11.1 Olağan bankacılık işlemlerinden kaynaklanan gelir ve gider kalemlerinin niteliği, boyutu ve tekrarlanma oranının açıklanması Banka'nın dönem içindeki performansının anlaşılması için gerekli ise, bu kalemlerin niteliği ve tutarı

Yoktur.

5.4.11.2 Finansal tablo kalemlerine ilişkin olarak yapılan bir tahmindeki değişikliğin kârlarına etkisi, daha sonraki dönemleri de etkilemesi olasılığı varsa, o dönemleri de kapsayacak şekilde açıklama

Yoktur.

5.4.11.3 Azınlık haklarına ait kârlar

	Cari Dönem	Önceki Dönem
Azınlık Haklarına Ait Kâr/(Zarar)	1.252	2.878

5.4.12 Gelir tablosunda yer alan diğer kalemler

Diğer kalemler gelir tablosu toplamının %10'unu aşmamaktadır.

5.5 Konsolide özkaynak değişim tablosuna ilişkin açıklama ve dipnotlar

5.5.1 Cari dönemde finansal araçların muhasebeleştirilmesi standardının uygulanması sebebiyle meydana gelen artışlara ilişkin bilgiler

5.5.1.1 Satılmaya hazır yatırımların yeniden değerlendirilmesinden sonra meydana gelen artışlara ilişkin bilgiler

Yoktur.

5.5.1.2 Nakit akış riskinden korunma kalemlerinde meydana gelen artışlara ilişkin bilgiler

Yoktur.

Türkiye Garanti Bankası Anonim Şirketi ve Finansal Kuruluşları
31 Aralık 2006 Tarihi İtibarıyla Hazırlanan Yıllık Konsolide Finansal Raporu
(Para birimi: Bin Yeni Türk Lirası olarak ifade edilmiştir.)

5.5.1.3 Kur farklarının dönem başı ve dönem sonundaki tutarlarına ilişkin mutabakat

Banka yurtdışındaki bağlı ortaklıklarında bulunan net yatırım riskinden korunma amaçlı; bu bağlı ortaklıklarını edinmek için sağladığı YP cinsinden yurtdışından alınan kredilerini konu edip; "Finansal Araçlar: Muhasebe ve Ölçmeye İlişkin Türkiye Muhasebe Standardı" (TMS 39)'da belirtilen şartları yerine getirerek finansal riskten korunma muhasebesi uygulamaya başlamıştır.

Net yatırım riskinden korunma aracından kaynaklanan kazanç veya kaybın etkin olduğu tespit edilen kısmı özkaynak değişim tablosu aracılığıyla özkaynaklarda, etkin olmayan kısmı kâr veya zararda muhasebeleştirilmektedir.

31 Aralık 2006 tarihi itibarıyla net yatırım riskinden korunma aracından kaynaklanan ve etkin olduğu tespit edilen 22.518 YTL tutarındaki kayıp özkaynaklarda Diğer Kâr Yedekleri altında muhasebeleştirilmiştir. Net yatırım riskinden korunma aracının bilanço bacağı yurtdışından alınan kredilerde gösterilmiştir.

5.5.2 Cari dönemde finansal araçların muhasebeleştirilmesi standardının uygulanması sebebiyle meydana gelen azalışlara ilişkin bilgiler

5.5.2.1 Satılmaya hazır yatırımların yeniden değerlendirilmesinden sonra meydana gelen azalışlara ilişkin bilgiler

31 Aralık 2006 tarihi itibarıyla, cari dönem ve ertelenmiş vergi gideri etkisi net edildikten sonra satılmaya hazır yatırımların makul değerleri ile yeniden ölçülmesinden kaynaklanan 2.692 YTL tutarındaki artış, özkaynak değişim tablosunda menkul değerler değer artış fonu hesabında cari dönem hareketi olarak gösterilmiştir. Önceki dönem Menkul Değer Değer Artış Fonu'ndan Net Kâra aktarılan tutar 57.004 YTL olarak gerçekleşirken 2006 yılında 42.510 YTL olarak gerçekleşmiştir.

5.5.2.2 Nakit akış riskinden korunma kalemlerinde meydana gelen azalışlara ilişkin bilgiler

Banka 2004 yılı içerisinde nakit akış riskinden korunmaya yönelik gerçekleştirdiği swap enstrümanları ile değişken faiz oranlı borçlarını sabit faiz oranlı borçlara çevirmiştir. Etkin olarak nitelendirilen bu riskten koruma işlemlerine ilişkin önceki dönemde 3.553 YTL tutarındaki kazanç Diğer Kâr Yedekleri adı altında doğrudan özkaynak kalemlerine ilave edilirken cari dönemde ertelenmiş vergi geliri etkisi net edildikten sonra 405 YTL tutarındaki kayıp aynı özkaynak kaleminden düşülmüştür.

5.5.3 Temettüye ilişkin bilgiler

5.5.3.1 Bilanço tarihinden sonra ancak finansal tabloların ilanından önce bildirim yapılmış kâr payları tutarı

Finansal tabloların ilanından önce bildirim yapılmış kâr payları bulunmamaktadır.

Banka'nın 5 Nisan 2006 tarihinde yapılan olağan genel kurul toplantısında 2005 yılı kârının aşağıda belirtildiği hali ile dağıtılması yönünde karar alınmıştır. İlgili karar TMS düzeltmeleri öncesi ile ilgili olduğundan TMS'nin etkileri aşağıdaki tabloda dikkate alınmamıştır.

2005 YILI KÂR DAĞITIM TABLOSU	
DÖNEM KÂRI	708.394
A - 1. Tertip Kanuni Yedek Akçe (TTK 466/1) %5	(35.420)
B - Ödenmiş Sermayeye Göre İlk Kâr Payı %5	(105.000)
C - Olağanüstü Yedek Akçe %5	(28.399)
D -	
- %5'ine kadarki Yönetim Kurulu Üyelerine	-
- %5 Bankanın Müdür ve Memurlarına	(24.526)
- Kurucu Hisse Kâr Payı (intifa senetleri)	(49.052)
E - Olağanüstü Yedek Akçe	(458.639)
F - 2. Tertip Kanuni Yedek Akçe (TTK 466/2)	(7.358)

31.12.2006 Tarihli Konsolide Finansal Tablolara İlişkin Dipnotlar

Türkiye Garanti Bankası Anonim Şirketi ve Finansal Kuruluşları
31 Aralık 2006 Tarihi İtibarıyla Hazırlanan Yılsonu Konsolide Finansal Raporu
(Para birimi: Bin Yeni Türk Lirası olarak ifade edilmiştir.)

5.5.3.2 Bilanço tarihi sonrasında ortaklara dağıtılmak üzere önerilen hisse başına dönem net kâr payları

Banka'nın 5 Nisan 2006 tarihinde yapılan genel kurul ve yönetim kurulu toplantılarında aşağıda belirtildiği hali ile temettü dağıtımı yapılması yönünde karar alınmıştır.

ADİ HİSSE SENETLERİNE DAĞITILACAK 2005 YILINA İLİŞKİN NAKİT TEMETTÜ TABLOSU				
NAKİT OLARAK DAĞITILACAK				
	TOPLAM TEMETTÜ TUTARI	1 YTL NOMİNAL DEĞERDE HİSSEYE İSABET EDEN TEMETTÜ		TEMETTÜ ÖDEME TARİHİ
		TUTARI	ORANI (%)	
BRÜT	105.000	0,05000	5,00000	12.04.2006
NET(*)	95.022	0,04525	4,52485	

KURUCU HİSSE SENETLERİNE DAĞITILACAK 2005 YILINA İLİŞKİN NAKİT TEMETTÜ TABLOSU				
NAKİT OLARAK DAĞITILACAK				
	TOPLAM TEMETTÜ TUTARI	HİSSE BAŞINA İSABET EDEN TEMETTÜ		TEMETTÜ ÖDEME TARİHİ
		HİSSE ADEDİ	TUTARI	
BRÜT	49.052	370	133	12.04.2006
NET(*)	44.391	370	120	

(*) Gelir Vergisi Kanunu'nun 94. maddesinin 6. bendinin (bi) paragrafına istinaden gerçek kişiler ve dar mükellef kurumlar ve kişilerden (Türkiye'de işyeri ve daimi temsilcisi vasıtasıyla elde edenler hariç) %10 gelir vergisi kesintisi yapılacak olup Gelir Vergisi Kanunu'nun geçici 61. maddesi kapsamında yatırım indirimi stopajına tabi tutulmuş kazançta isabet eden kâr payları üzerinden stopaj hesaplaması yapılmayacaktır.

5.5.3.3 Kâr payının ödenme zamanları hakkında genel kurula yapılacak öneriler ile kâr dağıtımı yapılmayacaksa nedenleri

Banka'nın yönetim kurulunun 5 Nisan 2006 tarihli toplantısında alınan karar ile Hissedarlara İlk Kâr Payı 105.000 YTL ve Kurucu Hisse Kâr Payı 49.052 YTL ödemelerine 12 Nisan 2006 tarihinde başlanmıştır.

5.5.4 Yasal ve olağanüstü yedek akçeler hesaplarına aktarılan tutarlar

	Cari Dönem	Önceki Dönem
Dağıtılmayan Karlardan Yasal Yedeklere Aktarılan Tutar	40.619	17.663
Dağıtılmayan Karlardan Olağanüstü Yedeklere Aktarılan Tutar	540.026	337.721

5.5.5 Hisse senedi ihracına ilişkin bilgiler

Yoktur.

5.5.6 Önceki dönem ile ilgili düzeltmelerin açılış bilançosuna etkileri

3.23 no'lu dipnotta açıklanmıştır.

5.5.7 Geçmiş dönem zararlarının mahsup edilmesi

Yoktur.

5.6 Konsolide nakit akım tablosuna ilişkin olarak açıklanması gereken hususlar

5.6.1 Nakit Akım Tablosunda yer alan diğer kalemleri ve döviz kurundaki değişimin nakit ve nakde eşdeğer varlıklar üzerindeki etkisi kalemine ilişkin açıklamalar

2006 yılında Banka'nın konsolide bazda bankacılık faaliyetlerinden kaynaklanan net nakit girişi 3.306.145 YTL'dir. Bu tutarın 1.756.589 YTL'si aktif ve pasif hesapların değişiminden, 1.549.556 YTL'si ise faaliyet karından kaynaklanmaktadır. Banka'nın yatırım faaliyetlerinden kaynaklanan net nakit çıkışı 2.805.659 YTL olup en büyük kalemi satılmaya hazır finansal varlıklara yapılan yeni yatırımlardan kaynaklanan nakit çıkışları oluşturmuştur. Dönem başında 3.935.548 YTL olan nakit ve nakde eşdeğer varlıklar dönem sonunda 4.149.369 YTL olarak gerçekleşmiştir.

5.6.2 İştirak, bağlı ortaklık ve diğer yatırımların elde edilmesinden kaynaklanan nakit akımına ilişkin bilgiler

5.1.8.1, 5.1.8.2, 5.1.9.1 ve 5.1.9.2 no'lu dipnotlarda belirtilmiştir.

5.6.3 İştirak, bağlı ortaklık ve diğer işletmelerin elden çıkarılmasına ilişkin bilgiler

5.1.8.1, 5.1.8.2, 5.1.9.1 ve 5.1.9.2 no'lu dipnotlarda belirtilmiştir.

Türkiye Garanti Bankası Anonim Şirketi ve Finansal Kuruluşları
31 Aralık 2006 Tarihi İtibarıyla Hazırlanan Yıllık Konsolide Finansal Raporu
(Para birimi: Bin Yeni Türk Lirası olarak ifade edilmiştir.)

5.6.4 Dönem başındaki nakit ve nakde eşdeğer varlıklara ilişkin bilgiler

	<i>Cari Dönem</i>	<i>Önceki Dönem</i>
Nakit	203.755	205.465
<i>Kasa</i>	<i>107.429</i>	<i>62.051</i>
<i>Efektif Deposu</i>	<i>96.326</i>	<i>143.414</i>
Nakde Eşdeğer Varlıklar	3.731.793	2.457.669
<i>Diğer</i>	<i>3.731.793</i>	<i>2.457.669</i>
TOPLAM	3.935.548	2.663.134

5.6.5 Dönem sonundaki nakit ve nakde eşdeğer varlıklara ilişkin bilgiler

	<i>Cari Dönem</i>	<i>Önceki Dönem</i>
Nakit	335.295	203.755
<i>Kasa</i>	<i>181.253</i>	<i>107.429</i>
<i>Efektif Deposu</i>	<i>154.042</i>	<i>96.326</i>
Nakde Eşdeğer Varlıklar	3.814.074	3.731.793
<i>Diğer</i>	<i>3.814.074</i>	<i>3.731.793</i>
TOPLAM	4.149.369	3.935.548

5.6.6 Banka'nın yasal sınırlamalar veya diğer nedenlerle bankanın ya da diğer ortaklıkların serbest kullanımında olmayan nakit ve nakde eşdeğer varlık mevcuduna ilişkin olarak, önemlilik ilkesi dikkate alınmak suretiyle yönetimin konuya ilişkin açıklaması

Yurtdışı Bankalar hesabında 215.536 YTL serbest olmayan tutar olup bunun 154.021 YTL'si Lüksemburg Merkez Bankası'nda, 14.119 YTL'si KKTC Merkez Bankası'nda ve 47.396 YTL'si ise çeşitli bankalarda sekürütizasyon kredilerinin geri ödemelerinde kullanılmak üzere tutulmaktadır.

Sigortacılık faaliyetleri için de 40.280 YTL serbest olmayan yurtiçi bankalar hesabı bulunmaktadır.

5.6.7 İlave bilgiler

5.6.7.1 Bankacılık faaliyetlerinde ve sermaye taahhütlerinin yerine getirilmesinde kullanılabilecek olan henüz kullanılmamış borçlanma imkânlarına ve varsa bunların kullanımına ilişkin kısıtlamalar

Yoktur.

5.6.7.2 Mevcut bankacılık faaliyet kapasitesini sürdürebilmek için ihtiyaç duyulan nakit akışlarından ayrı olarak, bankacılık faaliyet kapasitesindeki artışları gösteren nakit akımı toplamı

Yoktur.

5.7 Ana ortaklık bankanın dahil olduğu risk grubuna ilişkin açıklamalar

5.7.1 Ana ortaklık bankanın dahil olduğu risk grubuyla işlemler

5.7.1.1 Ana ortaklık bankanın dahil olduğu risk grubuna ait kredi ve diğer alacaklar

Cari Dönem:

Bankanın Dahil Olduğu Risk Grubu	İştirak, Bağlı Ortaklık ve Birlikte Kontrol Edilen Ortaklıklar		Bankanın Doğrudan ve Dolaylı Ortakları		Risk Grubuna Dahil Olan Diğer Unsurlar	
	<i>Nakdi</i>	<i>G.Nakdi</i>	<i>Nakdi</i>	<i>G.Nakdi</i>	<i>Nakdi</i>	<i>G.Nakdi</i>
Krediler ve Diğer Alacaklar						
<i>Dönem Başı Bakiyesi</i>	<i>16.641</i>	<i>211</i>	<i>249.521</i>	<i>157.096</i>	<i>153.299</i>	<i>2.006</i>
<i>Dönem Sonu Bakiyesi</i>	<i>7.142</i>	<i>16.022</i>	<i>224.108</i>	<i>9.455</i>	<i>87.185</i>	<i>41.793</i>
Alınan Faiz ve Komisyon Gelirleri	59	4	939	1.287	4.229	134

Önceki dönem

Bankanın Dahil Olduğu Risk Grubu	İştirak, Bağlı Ortaklık ve Birlikte Kontrol Edilen Ortaklıklar		Bankanın Doğrudan ve Dolaylı Ortakları		Risk Grubuna Dahil Olan Diğer Unsurlar	
	<i>Nakdi</i>	<i>G.Nakdi</i>	<i>Nakdi</i>	<i>G.Nakdi</i>	<i>Nakdi</i>	<i>G.Nakdi</i>
Krediler ve Diğer Alacaklar						
<i>Dönem Başı Bakiyesi</i>	<i>655.439</i>	<i>716</i>	<i>122.323</i>	<i>197.526</i>	<i>240.898</i>	<i>8.518</i>
<i>Dönem Sonu Bakiyesi</i>	<i>16.641</i>	<i>211</i>	<i>249.521</i>	<i>157.096</i>	<i>153.299</i>	<i>2.006</i>
Alınan Faiz ve Komisyon Gelirleri	17	17	7.060	1.460	7.812	24

31.12.2006 Tarihli Konsolide Finansal Tablolara İlişkin Dipnotlar

Türkiye Garanti Bankası Anonim Şirketi ve Finansal Kuruluşları
31 Aralık 2006 Tarihi İtibarıyla Hazırlanan Yıllık Konsolide Finansal Raporu
(Para birimi: Bin Yeni Türk Lirası olarak ifade edilmiştir.)

5.7.1.2 Ana ortaklık bankanın dahil olduğu risk grubuna ait mevduata ilişkin bilgiler

Bankanın Dahil Olduğu Risk Grubu	İştirak, Bağlı Ortaklık ve Birlikte Kontrol Edilen Ortaklıklar		Bankanın Doğrudan ve Dolaylı Ortakları		Risk Grubuna Dahil Olan Diğer Unsurlar	
	Cari Dönem	Önceki Dönem	Cari Dönem	Önceki Dönem	Cari Dönem	Önceki Dönem
Mevduat						
Dönem Başı Bakiyesi	1.771	16.302	1.304.333	7.197	126.666	148.158
Dönem Sonu Bakiyesi	2.010	1.771	509.513	1.304.333	132.757	126.666
Mevduat Faiz Gideri	40	62	62.796	2.355	11.162	3.992

5.7.1.3 Ana ortaklık bankanın dahil olduğu risk grubu ile yaptığı vadeli işlemler ile opsiyon sözleşmeleri ile benzeri diğer sözleşmelere ilişkin bilgiler

Bankanın Dahil Olduğu Risk Grubu	İştirak, Bağlı Ortaklık ve Birlikte Kontrol Edilen Ortaklıklar		Bankanın Doğrudan ve Dolaylı Ortakları		Risk Grubuna Dahil Olan Diğer Unsurlar	
	Cari Dönem	Önceki Dönem	Cari Dönem	Önceki Dönem	Cari Dönem	Önceki Dönem
Alım Satım Amaçlı İşlemler						
Dönem Başı	-	222	4.272	680	-	-
Dönem Sonu	2.790	-	-	4.272	-	-
Toplam Kâr / Zarar	6	-	(10)	31	-	-
Riskten Korunma Amaçlı İşlemler						
Dönem Başı	-	-	-	-	-	-
Dönem Sonu	-	-	-	-	-	-
Toplam Kâr / Zarar	-	-	-	-	-	-

5.7.2 Ana ortaklık bankanın dahil olduğu risk grubuna ilişkin bilgiler

5.7.2.1 Taraflar arasında bir işlem olup olmadığına bakılmaksızın bankanın dahil olduğu risk grubunda yer alan ve bankanın kontrolündeki kuruluşlarla ilişkileri

Bankacılık Kanunu'nun öngördüğü sınırlamalar hassasiyetle korunarak, ilgili taraf grubu ile ilişkilerde normal banka müşteri ilişkisi ve piyasa koşulları dikkate alınmaktadır. Banka'nın aktiflerinin ve pasiflerinin ilgili risk grubunun hakimiyetinde kalmayacak tutarlarda ve toplam bilanço içinde makul sayılacak seviyelerde bulundurma politikası benimsenmiştir.

5.7.2.2 İlişkinin yapısının yanında, yapılan işlemin türünü, tutarını ve toplam işlem hacmine olan oranını, başlıca kalemlerin tutarını ve tüm kalemlere olan oranını, fiyatlandırma politikasını ve diğer unsurları

Risk grubunun nakdi kredileri 82.539 YTL Banka'nın toplam nakdi kredilerinin %0,28'i, aktif toplamının %0,14'üdür. Toplam kredi ve benzeri alacaklar 318.435 YTL, aktif toplamın %0,56'sıdır. Risk grubunun gayrinakdi kredileri 67.270 YTL, Banka'nın toplam gayrinakdi kredilerinin %0,67'dir. Risk grubu kuruluşlarının mevduatları 644.280 YTL, Banka'nın toplam mevduatının %1,91'ini oluşturmaktadır. Risk grubu kuruluşları ile yürütülen işlemlerde piyasa fiyatları uygulanmaktadır.

5.7.2.3 Yapılan işlemlerin finansal tablolara etkisini görebilmek için ayrı açıklama yapılmasının zorunlu olduğu durumlar dışında benzer yapıdaki kalemlerin toplamı

Yoktur.

5.7.2.4 Özsermaye yöntemine göre muhasebeleştirilen işlemler

5.1.8 ve 5.1.9 no'lu iştirak ve bağlı ortaklıklara ait dipnotlarda belirtilmiştir.

5.7.2.5 Gayrimenkul ve diğer varlıkların alım-satımı, hizmet alımı-satımı, acente sözleşmeleri, finansal kiralama sözleşmeleri, araştırma ve geliştirme sonucu elde edilen bilgilerin aktarımı, lisans anlaşmaları, finansman (krediler ve nakit veya aynı sermaye destekleri dahil), garantiler ve teminatlar ile yönetim sözleşmeleri gibi durumlarda işlemler

Ana ortaklık banka ile konsolidasyon kapsamındaki Garanti Yatırım ve Menkul Kıymetler AŞ, Garanti Sigorta AŞ ve Garanti Emeklilik ve Hayat AŞ arasında acentelik sözleşmeleri bulunmaktadır. Söz konusu acentelik sözleşmeleri gereği olarak, tüm Banka şubeleri sigorta ürünlerinin müşteriye satılmasına aracılık etmekte, müşterilerin menkul kıymet alım satımına aracılık hizmetleri ise ihtisas şubelerinde (Yatırım Merkezleri) verilmektedir.

İhtiyaç duyulan bazı varlıkların alımı finansal kiralama yöntemiyle yapılmaktadır.

Türkiye Garanti Bankası Anonim Şirketi ve Finansal Kuruluşları
31 Aralık 2006 Tarihi İtibarıyla Hazırlanan Yıllon Konsolide Finansal Raporu
(Para birimi: Bin Yeni Türk Lirası olarak ifade edilmiştir.)

5.8 Bilanço sonrası hususlara ilişkin açıklamalar

Banka, 5 Şubat 2007 tarihinde yurtdışı piyasalardan 500 milyon USD tutarında Sermaye Benzeri Kredi temin etmiştir. 10 yıl vadeli ve 5 yıl sonunda Banka tarafından geri ödeme opsiyonuna sahip olan kredinin faiz maliyeti %6,95 olarak belirlenmiştir. Belirtilen kredinin 1 Kasım 2006 tarihli ve 26333 sayılı Resmi Gazete'de yayımlanan "Bankaların Özkaynaklarına İlişkin Yönetmelik"te belirtilmiş olan şartlara uygun olarak ikincil sermaye benzeri borç olarak katkı sermaye hesabında dikkate alınmasının uygun görüldüğü, Bankacılık Düzenleme ve Denetleme Kurumu tarafından yazılı olarak bildirilmiştir.

5.9 Bankanın yurtiçi, yurtdışı, kıyı bankacılığı bölgelerindeki şubeleri ile yurtdışı temsilciliklerine ilişkin olarak açıklanması gereken hususlar

5.9.1 Bankanın yurtiçi ve yurtdışı şube ve temsilciliklerine ilişkin bilgiler

Ana Ortaklık Banka					
	Sayı	Çalışan Sayısı	Bulunduğu Ülke		
Yurtiçi şube	478	11.843			
Yurtdışı temsilcilikler	1	1	1- Almanya		
	1	1	2- Rusya		
	1	1	3- İngiltere		
	1	1	4- Çin		
Yurtdışı şube				Aktif Toplamı	Yasal Sermaye
	1	17	1- Lüksemburg	8.325.280	124.853 USD
	1	12	2- Malta	7.931.183	57 USD
	3	30	3- KKTC	156.544	3.200 YTL

5.9.2 Bankanın yurtiçinde ve yurtdışında şube veya temsilcilik açması, kapatması, organizasyonunu önemli ölçüde değiştirmesine ilişkin açıklamalar

Banka, 1 Haziran 2006 tarihli yönetim kurulu kararı ile Cenevre-İsviçre'de bulunan temsilciliğinin faaliyetlerine son vermiştir.

2006 yılı içerisinde yurtiçinde 54 adet şube açılışı, 4 adet şube kapanışı yapılmıştır.

5.9.3 Bankanın konsolidasyona tabi yurtdışı bağlı ortaklıklarına ilişkin bilgiler

Garanti Bank International NV					
	Sayı	Çalışan Sayısı	Bulunduğu Ülke		
Yurtdışı temsilcilikler	1	13	1- Türkiye		
	1	-	2- İsviçre		
Hollanda Merkez Ofis	1	135	1- Hollanda	4.137.186	134.750.000 EUR
Yurtdışı şube	1	100	1- Romanya	160.728	154.731.657 ROL
	1	24	2- Almanya	541.950	-

Garanti Bank Moscow					
	Sayı	Çalışan Sayısı	Bulunduğu Ülke	Aktif Toplamı	Yasal Sermaye
Moskova Merkez Ofis	1	75	Rusya	558.972	32.757.364 USD

Konsolidasyona tabi diğer yurtdışı mali bağlı ortaklıklar

	Çalışan Sayısı	Bulunduğu Ülke	Aktif Toplamı	Yasal Sermaye
Garanti Financial Services Plc.	1	İrlanda	10.830	2.638.100 USD
Garanti Fund Management Co. Ltd.	-	Malta	85	200.000 USD

Konsolidasyona tabi yurtiçi mali bağlı ortaklıklar

	Çalışan Sayısı	Aktif Toplamı	Yasal Sermaye
Garanti Finansal Kiralama AŞ	139	1.369.019	73.000
Garanti Factoring Hiz. AŞ	55	673.050	15.989
Garanti Sigorta AŞ	368	258.121	60.000
Garanti Emeklilik ve Hayat AŞ	419	450.865	50.000
Garanti Yatırım Menkul Kıymetler AŞ	96	19.782	8.328
Garanti Portföy Yönetimi AŞ	49	15.715	10.000

31.12.2006 Tarihli Konsolide Finansal Tablolara İlişkin Dipnotlar

Türkiye Garanti Bankası Anonim Şirketi ve Finansal Kuruluşları
31 Aralık 2006 Tarihi İtibarıyla Hazırlanan Yıllık Konsolide Finansal Raporu
(Para birimi: Bin Yeni Türk Lirası olarak ifade edilmiştir.)

6 Ana ortaklık bankanın faaliyetlerine ilişkin diğer açıklamalar

- Detayı 1.4 no'lu dipnotta verildiği üzere Doğu Holding AŞ, Banka'nın çıkarılmış sermayesinin %25,5'ine tekabül eden toplam 53.550.000.000 adet Banka hissesini General Electric grubuna dahil "GE Araştırma ve Müşavirlik Limited Şti."ne satmak üzere 24 Ağustos 2005 tarihinde bir Hisse Devir Sözleşmesi imzalamış bu anlaşma çerçevesinde Banka'nın bir kısım mali olmayan iştirakleri ve taşınmazları, 31 Mart 2005 finansal tabloları baz alınarak hesaplanan toplam 958.000 YTL bedelle, devir bedelinin %50'si hisse devir tarihinde, %25'i devri takip eden birinci yılın sonunda, bakiyesi ise devri takip eden ikinci yılın sonunda ödenmesi kaydıyla Doğu Holding AŞ tarafından devralınmasına karar verilmiştir. İlgili sözleşmeye istinaden Banka hisselerinin satışının gerçekleşmesini müteakiben ilk grup olarak Banka'nın bazı mali olmayan bağlı ortaklıkları 22 Aralık 2005 tarihinde Doğu Holding AŞ'ye devredilmiştir.

Yapılan anlaşma uyarınca ikinci grup olarak, Banka iştiraklerinden toplam defter değeri 29.497 YTL olan Garanti Turizm Yatırım ve İşletmeleri AŞ ve Doc Finance SA ile Banka finansal tablolarında toplam 237.536 YTL defter değeriyle duran kullanılmakta olan ya da alacaklardan dolayı edinilen bazı gayrimenkullerin (Ankara-Çankaya-Bina, İstanbul-Esenyurt/B.Çekmece-Bina, Kocaeli-Gebze-Bina, İstanbul-Kartal-2 adet Arsa, İstanbul-Çatalca/B.Çekmece-Arsa) Doğu Holding AŞ'ne devri 17 Nisan 2006 tarihi itibarıyla gerçekleştirilmiştir. Toplam 273.397 YTL olan satış bedelinin 100.000 YTL kısmı 17 Nisan 2006 tarihinde peşin olarak, 86.698,5 YTL kısmı 22 Aralık 2006 tarihinde tahsil edilmiş olup 86.698,5 YTL kısmı ise 24 Aralık 2007 tarihinde tahsil edilecektir.

- Sermaye Piyasası Kurulu'nun Seri VIII, No: 39 sayılı tebliği uyarınca yapılan açıklamaya göre Banka, ana hissedarı olduğu Garanti Sigorta AŞ ve Garanti Emeklilik ve Hayat AŞ ile ilgili olarak, sigortacılık sektöründeki muhtemel ortaklık, işbirliği, alım ve satım ve diğer stratejik imkânların değerlendirilmesi amacıyla danışmanlık şirketi Watson Wyatt Limited'in görevlendirilmesine karar vermiştir.
- Banka, alacaklarından dolayı edindiği Maslak/İstanbul adresindeki bir binayı, 15 Ağustos 2006 tarihinde Doğu Holding AŞ'ye satmıştır. Toplam 32.000.000 USD olan satış bedelinin 20.000.000 USD kısmı 15 Ağustos 2006 tarihinde peşin olarak tahsil edilmiş, 12.000.000 USD kısmı 31 Aralık 2008 tarihinde tahsil edilecektir.
- Banka, 2006 yılı Mart ayı içerisinde Ticari ve Kobi müşterilerinin finansman ihtiyaçlarını karşılamak üzere European Investment Bank tarafından sağlanacak 10 yıl vadeli 100 milyon EUR tutardaki kredi için ön sözleşme imzalamış olup, krediyle ilgili süreç devam etmektedir.
- Banka, 29 Kasım 2006 tarihinde müşterilerine dış ticaret finansmanında kullanılmak üzere 2 yıl vadeli yıllık Libor+0.625 faiz oranlı 700 milyon USD tutarında sendikasyon kredisi almıştır.
- Banka 4 Aralık 2006 tarihinde havale akımlarına dayalı seküritizasyon işlemi çerçevesinde 8 yıl vadeli 100 milyon USD ve 10 yıl vadeli 400 milyon USD tutarında toplam 500 milyon USD tutarında dış finansman sağlamıştır.

7 Bağımsız denetim raporuna ilişkin açıklamalar

7.1 Bağımsız denetim raporuna ilişkin olarak açıklanması gereken hususlar

Banka ve finansal kuruluşlarının kamuya açıklanacak 31 Aralık 2006 tarihli konsolide finansal tabloları ve dipnotları Akis Bağımsız Denetim ve Serbest Muhasebeci Mali Müşavirlik AŞ (the member firm of KPMG International) tarafından bağımsız denetime tabi tutulmuş ve 27 Şubat 2007 tarihli bağımsız denetim raporunda olumlu görüş beyan edilmiştir.

Garanti Hisselerinin Performansı

Garanti'nin hisse senetleri İstanbul Menkul Kıymetler Borsası'nda (İMKB) "GARAN.IS" sembolü ile işlem görmektedir. Hisseler, Londra Menkul Kıymetler Borsası'nda (London Stock Exchange) da kotedir.

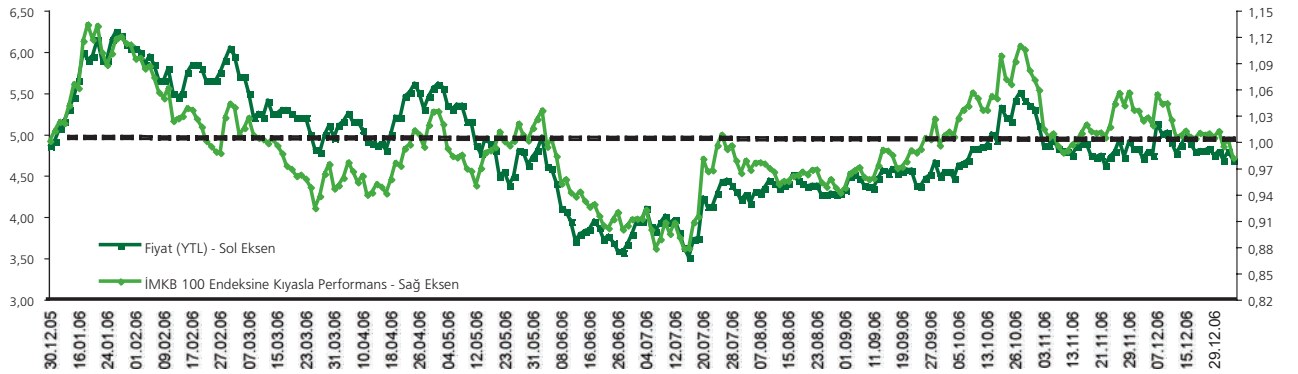
Garanti'nin hisseleri ilk defa 1990 yılında halka arz edilmiştir. Banka, 1993 yılında Türkiye'de Amerikan Global Depo Sertifikası (American Depository Shares - ADS) şeklinde hisselerini uluslararası piyasalara arz eden ilk kurum olmuştur.

Mevcut uluslararası ADS'ler Londra Menkul Kıymetler Borsası'nın uluslararası hisse senetlerine yönelik servisi olan SEAQ International'da (The Stock Exchange Automated Quotations) işlem görmektedir. Banka'nın 31 Aralık 2006 itibariyle ortaklık yapısı Yıllık Rapor'un 9. sayfasında sunulmaktadır.

"GARAN.IS" / EN DÜŞÜK - EN YÜKSEK FİYAT BİLGİLERİ (Kapanış değerlerine göre)

Dönem	YTL		ABD doları	
	En yüksek	En düşük	En yüksek	En düşük
1Ç06	6,24	4,77	4,74	3,54
2Ç06	5,60	3,56	4,26	2,13
3Ç06	4,66	3,50	3,12	2,21
4Ç06	5,50	4,46	3,81	2,96

GARANTİ BANKASI HİSSE SENEDİ PERFORMANSI - 2006



2005 yılında İMKB-100 endeksinin oldukça üzerinde performans gösteren Garanti hissesi, 2006'nın ilk yarısında endeksin altında bir performans göstermesine karşın, yılın ikinci yarısında İMKB-100'ün üzerinde getiri sağlamıştır.

Beş Yıllık Özet Finansal Bilgiler

Milyon YTL	2006	2005	2004	2003	2002
Toplam Aktifler	50.287	36.425	26.280	25.491	25.376
Mevduat	30.139	22.833	17.612	16.394	17.075
Krediler	27.350	17.156	10.501	7.822	7.340
Özsermaye	4.670	3.841	3.141	2.790	2.117
Net Kâr	1.064	721	451	343	160

Genel Müdürlük

Levent, Nispetiye Mahallesi
Aydar Caddesi No: 2
Beşiktaş 34340 İstanbul
Tel: (0212) 318 18 18
Faks: (0212) 318 18 18-88
Teleks: 27635 gati tr
Swift: TGBATRIS
garanti.com.tr

Yurtdışı Şubeler**Lüksemburg Şubesi**

Fouad Rathle
Cem Bahadır Mutlu
8 Place Winston Churchill
L-1340 Luxembourg
Tel: (352) 22 33 21 1
Faks: (352) 22 33 21 222
Swift: TGBALULL

Malta Şubesi

Ahmet Feşçi
Strand Towers
36 The Strand Sliema
SLM 07 Malta
Tel: (356) 232 88 000
Faks: (356) 232 88 160
Swift: TGBAMTMT 494

KKTC Lefkoşa Şubesi

Emre Bahadır Temel
Arap Ahmet Mah. Osmanpaşa Cad.
No: 12 Lefkoşa - KKTC
Tel: (392) 229 09 80
Faks: (392) 229 09 81

KKTC Girne Ofisi

10 Atatürk Cad. Ordu Pazarı Yanı
Girne - KKTC
Tel: (392) 815 0114
Faks: (392) 815 0113

KKTC Gazi Magosa Ofisi

İsmet İnönü Bulvarı No: 28
Gazi Magosa - KKTC
Tel: (392) 365 47 80-81-82-84
Faks: (392) 365 47 85

Temsilcilikler**Londra**

Mutlu Sayınataç
Fifth Floor 192 Sloane Str. London
SW1X 9QX United Kingdom
Tel: (44 207) 761 25 00
Faks: (44 207) 245 92 39

Düsseldorf

Fahri Birincioğlu
Heinrich-Heine Allee 1 - 40213
Düsseldorf Germany
Tel: (49 211) 86 222 400
Faks: (49 211) 86 222 350
Teleks: 8586927 tgbd d

Moskova

Emin Erkan Kurt
Capital Plaza Business Centre 4
4th Lesnoy per, 8th floor
Moscow 125047 Russia
Tel: (74 95) 961 25 21
Faks: (74 95) 961 25 03

Şanghai

Noyan Rona
Room 1304 Marine Tower
No: 1 Pudong Avenue
200120 Shanghai China
Tel: (86 21) 5879 7900
5879 4155
Faks: (86 21) 5879 3896

