

 **Garanti** 2005 Yıllık Rapor



BÖLÜM I: SUNUŞ

- 5 Olağan Genel Kurul Gündemi
- 6 Garanti Hakkında
- 8 Başlıca Finansal Göstergeler
- 10 Garanti Finansal Hizmetler Grubu Şirketleri
- 12 Vizyonumuz, Misyonumuz, Vazgeçilmez Değerlerimiz ve Stratejimiz
- 14 Başlıca Rekabet Avantajlarımız ve Pazar Paylarımız
- 16 2005 Garanti'de Gelişmeler
- 18 2005 Ödüller
- 20 Yönetim Kurulu Başkanı'nın Mesajı
- 24 Genel Müdür'ün Mesajı
- 28 Garanti'nin Yeni Stratejik Ortağı
- 29 2005 Yılı Değerlendirmesi
 - 29 Kurumsal Bankacılık
 - 31 Ticari Bankacılık
 - 34 KOBİ Bankacılığı
 - 37 Bireysel Bankacılık
 - 40 Garanti Masters Özel Birikim Yönetimi
 - 41 Ödeme Sistemleri/Kredi ve Banka Kartları
 - 46 Şubesiz Bankacılık (Alternatif Dağıtım Kanalları-ADK)
 - 49 Uluslararası İlişkiler
 - 50 Para ve Sermaye Piyasaları
 - 52 Proje Finansmanı
 - 53 Portföy Yönetim Hizmetleri
 - 54 Uluslararası Saklama ve Takas Hizmetleri
 - 55 Teknoloji ve ABACUS
 - 57 İnsan Kaynağı
- 59 Toplumsal Paylaşım Projeleri
- 62 Garanti Finansal Hizmetler Grubu Şirketleri
- 74 2005 Türkiye'de Gelişmeler

BÖLÜM II: YÖNETİM VE KURUMSAL YÖNETİM UYGULAMALARINA İLİŞKİN BİLGİLER

- 78 Yönetim Kurulu ve Denetçiler
- 80 Üst Yönetim
- 82 Komiteler
- 84 Yönetim Kurulu Faaliyet Raporu
- 85 İç Kontrol, İç Denetim ve Risk Yönetim Sistemleri İşleyişinin Sorumlu Yönetim Kurulu Üyesi Tarafından Değerlendirilmesi
- 86 İşe Alma ve Terfi Kriterleri
- 87 Banka'nın Dahil Olduğu Risk Grubuna İlişkin Açıklanması Gereken Hususlar
- 88 Kurumsal Yönetim İlkeleri Uyum Raporu

BÖLÜM III: FİNANSAL BİLGİLER VE RİSK YÖNETİMİNE İLİŞKİN DEĞERLENDİRMELER

- 98 Bağımsız Denetim Raporu
- 99 Denetçiler Raporu
- 100 Türkiye Garanti Bankası A.Ş.'nin 31 Aralık 2005 Tarihi İtibariyle Hazırlanan Yıl Sonu Konsolide Olmayan Finansal Raporu
- 151 Mali Durum Değerlendirmesi
- 155 Risk Yönetimi Politikalarına İlişkin Bilgiler
- 158 2001-2005 Özet Finansal Bilgiler
- 161 Garanti'nin Kredi Notları ve Kredi Derecelendirme Kurumlarına Göre Garanti
- 162 Banka Analistlerine Göre Garanti
- 163 Garanti Hisselerinin Performansı
- 165 Türkiye Garanti Bankası A.Ş. ve Finansal Kuruluşları 31 Aralık 2005 Hesap Dönemine Ait Konsolide Mali Tablolara ve Bağımsız Denetim Raporu
- 226 Adresler

BÖLÜM I SUNUŞ



- 1 Açılış, Başkanlık Divanı'nın teşkili,
- 2 Başkanlık Divanı'na Olağan Genel Kurul Tutanağının imzalanması için yetki verilmesi,
- 3 Yönetim Kurulu Faaliyet Raporu ve Denetçi Raporlarının okunması ve müzakeresi,
- 4 Bilanço ve Kâr ve Zarar Hesaplarının okunması, müzakeresi ve tasdiki ile Kâr Dağıtımıyla ilgili Yönetim Kurulu teklifinin görüşülerek kabulü veya reddi,
- 5 Yıl içinde boşalan Yönetim Kurulu Üyeliklerine, kalan süreyi tamamlamak üzere yapılan atamaların onaya sunulması,
- 6 Yönetim Kurulu Üyeleri ve Denetçilerin ibra edilmeleri,
- 7 Yönetim Kurulu Üyelerinin ve Denetçilerin seçimi,
- 8 Yönetim Kurulu Üyelerinin ve Denetçilerin huzur hakkı ve ücretlerinin tespiti,
- 9 Yıl içinde yapılan bağışların ortakların bilgisine sunulması,
- 10 Sermaye Piyasası Kurulu'nun ilgili yönetmeliği uyarınca Bağımsız Dış Denetim Firması'nın seçiminin onayı,
- 11 Yönetim Kurulu Üyelerinin Banka ile iş yapabilmeleri için, Bankalar Kanunu hükümleri saklı kalmak kaydıyla, Türk Ticaret Kanunu'nun 334 ve 335'inci maddeleri gereğince izin verilmesi.

Kurumsal Profil

1946 yılında Ankara'da kurulan Garanti, Türkiye'nin en büyük 3. özel bankasıdır.

Banka, 9.800'ü aşan çalışanı, yurt içindeki 427, yurt dışında Lüksemburg, Malta ve Kıbrıs'taki şubeleri ve Şanghay, Londra, Cenevre, Moskova ve Düsseldorf temsilcilikleriyle kurumsal, ticari, KOBİ ve bireysel müşterilerine çok yönlü ve kaliteli finansal hizmetler sunuyor.

Garanti, portföyündeki 10 finansal hizmet iştiraki ile tam entegre finansal hizmetler sunan bir bankadır. İştirakleri arasında yurt dışında yerleşik GarantiBank International N.V. (Hollanda) ve GarantiBank Moscow (Rusya) da bulunuyor.

2005 yıl sonu itibarıyla Garanti'nin toplam aktifleri 27,3 milyar ABD doları, kredi toplamı 12,7 milyar ABD doları; mevduat toplamı ise 17,7 milyar ABD dolarıdır.

Garanti, müşterilerine sürekli olarak yeni ve yaratıcı ürünler sunuyor.

Büyüme stratejisini bireysel bankacılık ve KOBİ bankacılığına yoğunlaştıran Garanti, müşteri odaklı hizmet yaklaşımı ile müşterilerine sürekli yeni ve yaratıcı ürünler sunuyor. Banka'nın tarihi, ürün ve hizmetler anlamında, Türk ve dünya bankacılığında "ilk" lerle dolu.

Garanti'nin kredi kartlarındaki başarısı dünyaya örnek oluyor.

Kredi kartları Garanti'nin en başarılı olduğu iş kollarından biridir. 2000 yılının Nisan ayında pazara sunulan, Türkiye'nin ilk çipli ve çok markalı kredi kartı programı Bonus Card, beş yıl içinde dünya çapında beğeni ve takdirle değerlendirilen, örnek alınan bir başarı öyküsü oldu.

Garanti, alternatif dağıtım kanallarından verdiği hizmetleri sürekli genişletiyor.

Bugün Garanti'de, para çekme dahil tüm bankacılık işlemlerinin %77'si alternatif dağıtım kanalları aracılığıyla gerçekleştiriliyor. Çağrı merkezi ile Türkiye'nin en büyükleri arasında yer alan Garanti, internet bankacılığının da lideridir. Alternatif dağıtım kanallarının etkin kullanımı, Garanti'nin verimli ve kârlı bir banka olduğuna işaret ediyor.

Garanti, toplumun yaşam kalitesinin yükseltilmesine de katkıda bulunuyor.

Garanti toplumsal sorumluluğunun bilinciyle, "topluma ve çevreye kattığı değeri, sürekli ve belirgin bir biçimde artırma"yı hedefliyor. Bu kapsamda kültür, sanat, eğitim, spor, çevre gibi konularda sponsorluk faaliyetleri yürütüyor; kültür-sanata desteğini uluslararası platformlara taşıyor. Kendi kurumlarını oluşturarak, bu alandaki desteğinin düzenli ve sürekli olmasını sağlıyor.

Garanti'nin Tarihçesinden Kilometre Taşları

1946 yılında Ankara'da kurulan Garanti,

- 1983'te finans, sanayi ve hizmet sektörlerinde faaliyet gösteren Doğu Grubu'na katıldı.
- 1990 yılında ilk halka arzını gerçekleştirdi. Banka'nın hisseleri İMKB'de işlem görmeye başladı.
- 1993'te Türkiye'de ilk defa yurt dışına hisse ihracı gerçekleştiren kurum oldu.
- 2001'de Doğu Grubu'nun diğer bankacılık iştiraki olan Osmanlı Bankası ile birleşti.
- 2005'te ortaklık yapısını değiştirdi; General Electric Co.'nun iştiraki olan GE Consumer Finance (GECF) Garanti'ye ortak oldu.

Garanti, Türkiye'nin lider bankalarından biri olarak, 2006 ve sonrasında da tüm hissedarları, müşterileri ve çalışanları için değer üretmeye devam edecektir.

Garanti'nin Ortaklık Yapısı

31 Aralık 2004 - 31 Aralık 2005 faaliyet dönemi içinde Doğu Grubu'na ait Garanti hisselerinin %25,50'si GE Araştırma ve Müşavirlik Ltd. Şti.'ne devredilmiştir. Garanti'nin 2005 yılı faaliyet dönemi başı ve sonundaki ortaklık yapıları aşağıda verilmiştir.

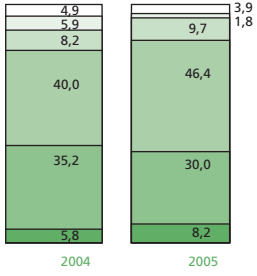
31 Aralık 2004			
Ortaklar	Hisse Adedi	Nominal (YTL)	Pay (%)
Doğu Holding A.Ş.	1.233.968.305.716	616.984.152,86	51,42
Doğu İnşaat ve Tic. A.Ş.	93.717.050.934	46.858.525,47	3,91
Somtaş Tarım ve Tic. A.Ş.	91.084.418.072	45.542.209,04	3,80
Doğu Yapı San. A.Ş.	1.319.998.614	659.999,31	0,05
Doğu Nakliyat ve Tic. A.Ş.	1.319.998.614	659.999,31	0,05
Doğu Grubu Toplam	1.421.409.771.950	710.704.885,98	59,23
Diğer Ortaklar	978.590.228.050	489.295.114,02	40,77
Genel Toplam	2.400.000.000.000	1.200.000.000,00	100,00

31 Aralık 2005			
Ortaklar	Hisse Adedi	Nominal (YTL)	Pay (%)
Doğu Holding A.Ş.	49.740.054.236	497.400.542,36	23,69
Doğu İnşaat ve Tic. A.Ş.	7.977.711.856	79.777,118,56	3,80
Doğu Nakliyat ve Tic. A.Ş.	115.499.879	1.154.998,79	0,05
Doğu Grubu Toplam	57.833.265.971	578.332.659,71	27,54
GE Araştırma ve Müşavirlik Ltd. Şti.	53.550.000.000	535.500.000,00	25,50
Diğer Ortaklar	98.616.734.029	986.167.340,29	46,96
Genel Toplam	210.000.000.000	2.100.000.000,00	100,00

Başlıca Finansal Göstergeler

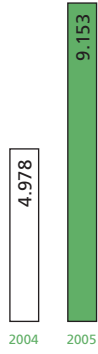
Aktif Kompozisyonu

- Duran varlıklar
- İştirakler ve yatırımlar
- Diğer
- Krediler
- Menkul kıymetler
- Nakit değerler ve bankalar




TL Krediler*

milyon YTL



YP Krediler

milyon ABD doları



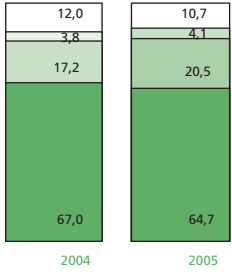
*Takipteki krediler hariç

Gerçek bankacılık alanında faaliyetlerini yoğunlaştıran Garanti, bilançosunda kredilerin payını sürekli artırırken menkul kıymetlere olan bağımlılığını azalttı.

Bilançosunda TL payını hızla büyüten Garanti, TL kredilerde %84'lük büyüme kaydederek reel sektöre olan desteğini hızla artırmaya devam etti.

Pasif Kompozisyonu

- Özkaynaklar
- Diğer
- Alınan krediler ve bankalar arası para piyasaları
- Mevduat




TL Mevduat

milyon YTL



YP Mevduat

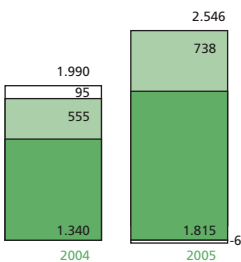
milyon ABD doları



Sektörde en yüksek vadesiz mevduat oranına sahip olan Garanti, 2005 yılında TL vadesiz mevduat oranını artırmaya devam etti.

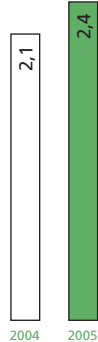
Olağan Bankacılık Geliri

- Net sermaye piyasası kâr/zararı
- Net ücret ve komisyonlar
- Düzeltilmiş net faiz marjı



Net Ücret ve Komisyonlar/ Ortalama Aktifler

%



Net Ücret ve Komisyonlar/ Faaliyet Giderleri

%

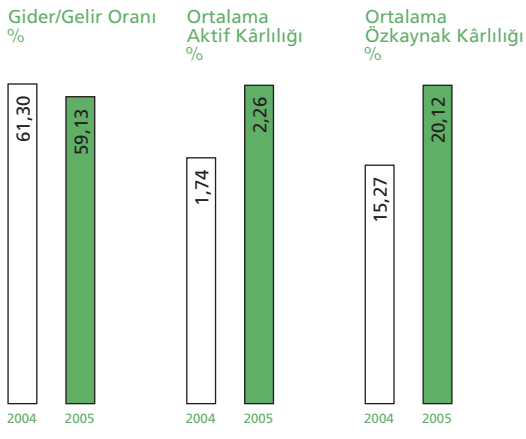


Garanti sürdürülebilir kârlılık hedefi doğrultusunda, müşteri odaklı stratejisi sonucu olağan bankacılık gelirlerini 2005 yılında %27,9 artırarak 2,5 milyar YTL seviyesine yükseltti.

2005 Yılında Garanti

- Bireysel bankacılık, kredi kartları ve KOBİ bankacılığı başta olmak üzere tüm iş kollarındaki büyümesini sürdürmüştür.
- Farklı iş kollarındaki pazar payını, müşteri sayısını ve penetrasyonunu artırmış, para ve sermaye piyasalarının etkin ve güçlü bir katılımcısı olmaya devam etmiştir.
- Yıl boyunca gerçekleştirdiği sendikasyon kredileri ve yapılandırılmış finansman çalışmaları ile Türk bankaları arasında en iyi koşulları sağlamış ve referans kimliğini güçlendirmiştir.
- Kredi kartları alanındaki büyümesini sürdürmüştür. Müşteri memnuniyetini artırmaya yönelik yenilikçi ürün ve hizmet uygulamalarına aralıksız devam etmiştir. 2000 yılında ilk defa piyasaya sunduğu Bonus Card programı 5. başarı yılını kutlamıştır.
- Alternatif Dağıtım Kanallarının etkinliğini artırmış, başta ATM'ler olmak üzere farklı dağıtım kanallarındaki öncü uygulamaları ile takdir ve beğeni toplamıştır.

Bin YTL	2004	2005
Toplam Aktifler	26.280.197	36.468.239
Toplam Krediler	10.501.376	16.937.195
Toplam Gayrinakdi Krediler	6.691.686	8.137.829
Toplam Mevduat	17.612.241	23.578.023
Özkaynaklar	3.140.669	3.899.624
Ödenmiş Sermaye	1.200.000	2.100.000
Net Kâr/Zarar	450.549	708.394
Ortalama Aktif Getirisi (%)	1,74	2,26
Ortalama Özkaynak Getirisi (%)	15,27	20,12
Gider/Gelir (%)	61,30	59,13
Sermaye Yeterlilik Oranı (%)	16,61	15,10



Garanti, dezenflasyonist süreçte uyum çerçevesinde sürdürülebilir, kaliteli gelir kaynaklarını sürekli ve sektörün üzerinde artırırken operasyonel verimliliğini de iyileştirdi.

Garanti'nin bu stratejisi aktif ve özkaynak getirisine olumlu yansiyarak kârlılık oranlarının sırasıyla %2,26 ve %20,12 seviyesine ulaşmasını sağladı.

Garanti ve iřtirakleri tam entegre finansal hizmetler sunan bir yapı ile hizmet vermektedir.



GarantiBank International N.V.

Genel müdürlüğü Amsterdam'da bulunan GarantiBank International N.V.'nin faaliyet alanı Hollanda, Romanya ve Almanya'yı kapsamaktadır. (Bkz. s. 63)

GarantiBank Moscow

Rusya'daki en iyi kurumsal bankacılık hizmetlerini sunan GarantiBank Moscow, müşterilerine bireysel bankacılık hizmetleri de vermektedir. (Bkz. s. 64)

Garanti Yatırım

Ülkemizin önde gelen sermaye piyasaları aracı kurumlarından biri olan Garanti Yatırım, kurumsal finansman ve sermaye piyasaları aracılık hizmetleri alanlarında yerli ve yabancı müşterilerine hizmet sunmaktadır. (Bkz. s. 65)

Garanti Portföy

Türkiye'de kurulan ilk portföy yönetim şirketi olan Garanti Portföy, yönetimindeki toplam fon büyüklüğünü 2,5 milyar ABD dolarına yükseltmiştir. (Bkz. s. 66)

Garanti Leasing

Yurt içi ve yurt dışı piyasalarda kaliteli hizmet anlayışı ve kredibilitesi ile tanınan Garanti Leasing, 2005 yılında ulaştığı 700 milyar ABD dolarlık işlem hacmi ile sektör lideri konumundadır. (Bkz. s. 67)

Garanti Factoring

Ülkemizin en köklü faktoring şirketlerinden biri olan Garanti Factoring, yüksek kalitedeki ürün ve hizmetlerini, Garanti'nin dağıtım kanallarını kullanarak müşterilerine sunmaktadır. (Bkz. s. 68)

Garanti Sigorta

Banka sigortacılığının Türkiye'deki en başarılı uygulayıcısı ve lideri olan Garanti Sigorta, 2005 yılını sektörünün dokuzuncu büyük şirketi olarak tamamlamıştır. (Bkz. s. 69)

Garanti Emeklilik

Garanti Emeklilik ve Hayat, bireysel emeklilik ve hayat sigortacılığı alanlarında Türkiye çapındaki yaygın müşteri kitlesine katma değeri yüksek ürün ve hizmetler sunmaktadır. (Bkz. s. 70)

Garanti Ödeme Sistemleri

Kredi kartı pazarının en hızlı ve etkin ürün geliştiricisi olan GÖSAŞ, Garanti'ye kart programları, ticari kartlar, sanal kartlar, üye işyeri pazarlama ve e-ticaret hizmetleri de sunmaktadır. (Bkz. s. 71)

Garanti GYO

Ülkemizin en güçlü ve saygın gayrimenkul yatırım ortaklıklarından biri olan Garanti GYO sektöründe kalite belgesine sahip ilk ve tek şirkettir. (Bkz. s. 72)

Garanti Teknoloji

Garanti Teknoloji, yaratıcı ve güncel teknolojik çözümleri, kesintisiz işlem yetkinliği ve altyapı güvenliği ile ülkemizin lider teknoloji hizmet sağlayıcısıdır. (Bkz. s. 73)

Vizyonumuz:

Avrupa'da en iyi banka olmaktır.

Misyonumuz:

Etkinliğimiz, çevikliğimiz ve örgütsel verimliliğimiz ile müşterilerimize, hissedarlarımıza, çalışanlarımıza, topluma ve çevreye kattığımız değeri sürekli ve belirgin bir biçimde artırmaktır.

Vazgeçilmez Değerlerimiz:

- Müşterilerimizin ihtiyaç ve beklentilerini, beklediklerinden daha kaliteli hizmet ile karşılamak temel hedefimizdir.
- Kanunlara ve yasal düzenlemelere titizlikle uyarız ve bundan taviz vermeyiz.
- İyi ahlaklı bankayız ve bankacılarız.
- Topluma, doğal çevreye ve insanlığa yararlı olmak için azami çaba gösteririz.
- En büyük önemi insan beynine veririz ve sürekli insana yatırım yaparız.
- Etkin ekip çalışmasına inanırız.
- Her düzeyde ve her boyutta açık iletişime inanırız.
- Çalışmalarımızı yaratıcı ve üretken kılan "istek" enerjisine inanırız ve bunu sağlarız.
- Bankamızda çalışan herkesin "kendi işinin lideri" olduğuna inanırız.
- Garanti'nin ortaya koyduğu mükemmel örneğin ülke ekonomisi genelinde örnek alınacağına ve büyük katkısı olacağına inanırız.

Stratejimiz:

Sürekli değer yaratarak uzun vadeli sürdürülebilir büyüme kaydetmektir.

Stratejimizin Temel Yapıtaşları:

Müşteriye odaklılık

- Yüksek ürün ve yenilikçi hizmet kalitesi
- Rakipsiz bir yetkinlik, deneyim ve uygulama yetisi
- Banka çapında üstün iş süreçleri
- Müşteri memnuniyeti anayasası

Teknolojik yeniliğin sürekliliğine odaklılık

- İş alanlarıyla entegre, sürekli gelişen, en iyi ve hızlı teknolojik donanım
- En güncel bilişim altyapısı

Sağlam insan kaynağına odaklılık

- İnsan kaynaklarının yetkinlik ve verimliliğinin sürekli geliştirilmesi
- Performans bazlı teşvik sistemi

Disiplinli büyümeye odaklılık

- Gerçek bankacılık doğrultusunda, sürdürülebilir ve kârlı bilanço büyümesi
- Güçlü aktif kalitesi
- Hedef piyasalara ve yaygın müşteri tabanına ulaşmak için üstün hizmet ve dağıtım yetkinlikleri

Sürdürülebilir gelir kaynaklarına ve kârlılığa odaklılık

- Yüksek getirili ürünlere ve kârlı iş alanlarına yoğunlaşmak
- Faiz dışı gelirleri artırmak
- Müşteri kaynaklı gelir yaratmaya önem vermek
- Fonlama maliyetini ve serbest sermayeyi sürekli olarak geliştirmek
- Müşteri bağlılığı yaratan ürün ve paketlere öncelik vererek, üst ve çapraz satış fırsatlarını geliştirmek

Operasyonel etkinliğe odaklılık

- Verimlilik artışına odaklılık
- Maliyet ve gelir sinerjilerine odaklılık

Güçlü dağıtım kanallarına odaklılık

- Yaygın ve verimli şube ağı
- Alternatif dağıtım kanallarının etkin ve ağırlıklı kullanımı

Risk yönetimi ve denetimine odaklılık

- Uluslararası standartlarda risk ölçümlenmeleri
- Riskin getiri ile ilişkilendirilerek ekonomik sermayenin optimum dağılımını sağlayan portföy bazında risk yönetimi
- Proaktif denetim sistemleri

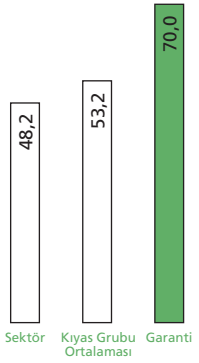
Kurumsal yönetim ve sosyal sorumluluğa odaklılık

- Kurumsal yönetim, etik ve kurumsal değerlere bağlılık
- Toplum ve çevre için değer üretmeyi gözetten bir yaklaşımla, toplumsal gelişim için yüksek standartlar geliştirmek ve bu alanda aktif bir rol oynamak

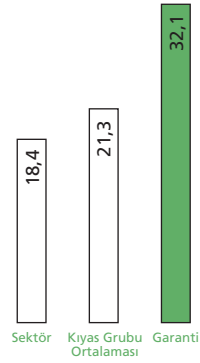
Başlıca Rekabet Avantajlarımız

- Müşteri odaklılık
- En iyi teknolojik altyapı
- Güçlü dağıtım kanalı stratejisi
- Yetkin insan kaynağı
- Güçlü marka ve saygınlık
- Geniş şube ağı
- En iyi müşteri ilişkileri yönetimi çözümleri
- Üstün veri ambarı ve yönetici raporlaması
- Merkezileştirilmiş operasyonlar
- Sektördeki en verimli şube ağı
- Tüm iş alanlarında öncü ve artmaya devam eden piyasa payları

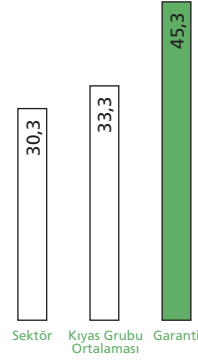
Şube Başına Aktifler
2005, milyon ABD doları



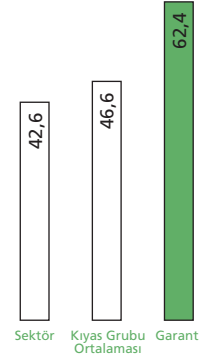
Şube Başına Krediler
2005, milyon ABD doları



Şube Başına Mevduat
2005, milyon ABD doları



Şube Başına Getirili Aktifler
2005, milyon ABD doları



Tüm karşılaştırmalarda yılbaşı ve yıl sonu şube sayılarının ortalaması dikkate alınmıştır.

Dezenflasyonist süreç yönetiminde Garanti,

- Müşteri tabanını yaygınlaştırırken aynı zamanda müşteri başına verimliliği artırıyor;
- Üstün müşteri ilişkileri yönetim çözümleriyle çapraz satışlarda öncü;
- Yüksek teknolojik altyapısı ile müşterilerine en yenilikçi ve en hızlı hizmeti sunuyor;
- Reel ekonomiye katkısını hızla artırıyor;
- Kredi portföyünü seçici ve kârlı bir yaklaşım ile geliştiriyor;
- Güçlü aktif kalitesine sahip;
- Sürdürülebilir gelir kompozisyonuna odaklı;
- Faaliyette bulunduğu tüm işkollarında pazar payını artırmaya devam ediyor.

Pazar Paylarımız (%)	2000 Aralık	2005 Aralık	Artış
Toplam Aktifler	6,3	9,8	3,5
Toplam Krediler	8,4	11,5	3,1
TL Krediler	5,4	8,8	3,4
YP Krediler	13,1	18,0	4,9
Toplam Mevduat	4,4	9,2	4,8
TL Mevduat	2,1	7,4	5,3
YP Mevduat	6,9	12,2	5,3
Vadesiz Mevduat	6,0	10,9	4,9
Vadeli Mevduat	4,1	8,7	4,6
Kredi Kartı Sayısı	9,0	16,7	7,7
Debit Kart Sayısı	3,9	5,5	1,6
Kredi Kartı İşlem Hacmi	7,8	21,9	14,1
ATM Sayısı	4,4	8,2	3,8
Toplam Dış Ticaret	12,0	13,7	1,7
İhracat	13,8	14,8	1,0
İthalat	11,0	13,0	2,0
Çek Tahsilat	7,1	8,8	1,7
Çek Ödeme	6,3	9,0	2,7

Ocak 2005

Garanti, dünyada bir ilk olan CepBank'ı müşterilerine sundu. CepBank, Banka'nın hesap veya ATM müşterisi olmadan, kısa mesaj ile hızlı para transferine olanak tanıyan yenilikçi bir üründür.

Garanti'nin Yaşam Evreleri Bankacılığı yaklaşımı kapsamındaki üniversite bankacılığı paketinde 4 farklı seçeneği ile kullanıma sunulan, Türkiye'nin ilk şeffaf ve bir tarafı yuvarlak kredi kartı mc² Bonus Card, MasterCard ile düzenlenen basın toplantısı ile tanıtıldı.

Kredi kartları, POS'lar ve ATM'lerin EMV (Uluslararası Chip Standardı) çip geçişi %100 tamamlandı.

Antalya Havalimanı'nın duty free işletmesinin işletme hakkını alan Unifree için 20 milyon Euro finansman sağlandı.

S&P, Garanti'nin B+ olan uzun vadeli kredi ve mevduat notunu BB-'ye yükseltti.

Burdur Ticaret ve Sanayi Odası ile Isparta Ticaret ve Sanayi Odası ile imzalanan kredi anlaşmaları ile sanayi ve ticaret odaları ile olan işbirliği genişlemeye devam etti.

Şubat 2005

Garanti'nin Garanti24 ATM kartları Paracard'lar ile değiştirildi.

Yaşam Evreleri Bankacılığı çatısı altında, üniversite öğrencilerinin her türlü bankacılık işlemini kolaylıkla gerçekleştirmesini sağlayan üniversite bankacılığı ürün paketi Ünibank hayata geçirildi.

Çok kasalı mağazalarda işlem süresini kısaltmak ve maliyetleri düşürerek işyeri memnuniyetini sağlamak amacıyla IP (İnternet Protokolü) POS'ların kullanımına başlandı.

Moody's, Garanti'nin B2 olan yabancı para mevduat notunun görünümünü durağandan pozitifeye yükseltti.

Sanayi ve ticaret odaları ile olan işbirliğinin coğrafi kapsamı, Bodrum Ticaret Odası, Fethiye Ticaret Odası, Marmaris Ticaret Odası, Kuşadası Ticaret Odası, Alanya Ticaret ve Sanayi Odası, Manavgat Ticaret ve Sanayi Odası, Antalya Ticaret ve Sanayi Odası (genişletme anlaşması) ve Kütahya Ticaret ve Sanayi Odası ile varılan anlaşmalarla büyüdü.

Mart 2005

Garanti, şirketlerin insan kaynakları uygulamasının kalitesini belgeleyen Investors in People (IIP-İnsana Yatırım Yapanlar) başarı sertifikasını alan, ilk Türk sermayeli şirket oldu. Bugüne kadar dünya çapında 20.000'in üzerinde şirket tarafından benimsenen IIP standardıyla, Garanti'nin şirket performansının çalışanlarına yaptığı yatırımlarla geliştirildiği belgelendi.

Sanayi ve ticaret odaları ile işbirliği, Edremit Ticaret Odası, İzmir Esnaf ve Sanatkarlar Odaları Birliği, Gemlik Ticaret ve Sanayi Odası ile yapılan anlaşmalarla genişlemeye devam etti.

Nisan 2005

İnegöl Ticaret ve Sanayi Odası ile işbirliği anlaşması imzalandı.

Mayıs 2005

Bireysel bankacılığın yeniden yapılandırılması sonucunda, Açık Bankacılık şubeleri Garanti şubelerine dönüştürüldü. Şube hizmet modeli de buna uygun olarak yeniden düzenlendi.

Türkiye'nin ilk çipli ve çok markalı kredi kartı programı Bonus Card'ın beşinci yılı kutlandı.

Ankara Esenboğa Havalimanı'nın 180 milyon ABD dolarlık yap-işlet-devret modeliyle özelleştirilmesine 18 milyon ABD doları proje finansmanı sağlandı.

Garanti, 300 milyon ABD doları tutarında havale akımlarına dayalı seküritizasyon kredisi sağladı. Söz konusu işlem MBIA tarafından sigortalandı. İşlem bir Türk bankasının o ana kadar piyasada gerçekleştirdiği en düşük faizli seküritizasyon kredisi olma özelliğini taşıdı.

Rize Ticaret ve Sanayi Odası ile işbirliği anlaşması imzalandı.

Haziran 2005

Garanti 280 milyon ABD dolarlık satış bedeli ile yılın ilk büyük özelleştirmesi olan Eti Alüminyum'un satışına 100 milyon ABD doları proje finansmanı sağladı.

Müşterilere, her türlü ihtiyaçlarını karşılamaya yönelik olarak, konut teminatı karşılığında, 60 aya varan vadelerde, uygun faiz ve yüksek limitli kredi imkanı sağlayan Bireysel Finansman Kredisi sunuldu.

Shop&Miles&club'dan sonra, üyelerine yurt dışında da ayrıcalıklar sağlayan Türkiye'nin ilk tasarım kredi kartı &club privé hizmete sunuldu.

Bolu Ticaret ve Sanayi Odası, Antakya Ticaret ve Sanayi Odası, Kayseri Esnaf ve Sanatkarlar Odası, Yalova Ticaret ve Sanayi Odası ve Uluslararası Nakliyeciler Derneği (nakliye destek kredisi) işbirliği anlaşmaları imzalandı.

Temmuz 2005

Garanti, yabancı ortaklı 100 milyon ABD dolarlık Park Hotel, Rezidans ve Alışveriş Merkezi yatırımına 45 milyon ABD doları finansman sağladı.

Garanti, 24 ülkeden 71 bankanın katıldığı 600 milyon Euro tutarındaki sendikasyon kredisine imza attı. Söz konusu kredi, ABD doları bazında o ana kadar bir Türk bankasının imzaladığı en yüksek miktardaki kredi oldu.

Oto bayilerinde kullanılmak üzere "on-line kredi başvuru" sistemi hayata geçirildi. Bu sistem ile müşterilere oto bayisinde kredi başvurusunda bulunma ve anında ön onay alma imkanı sunuldu.

Ağustos 2005

Garanti, Vestel'in 2005 yılında tekrar yenilenen 135 milyon ABD doları tutarındaki uluslararası akreditif sendikasyonuna katılan tek Türk bankası oldu.

Garanti'nin ana hissedarı Doğu Grubu ile General Electric Consumer Finance (GECF) arasında Banka'da eşit ortaklık prensipleri çerçevesinde sürdürülen işbirliği görüşmelerinde anlaşmaya varıldı.

Kredi kartlarına yeni bir boyut getiren Türkiye'nin ilk şeffaf kartı Bonus Şeffaf kullanıma sunuldu.

Mobil POS'larda yeni bir teknoloji olan GPRS teknolojisi ile restoranlar gibi POS'un müşterinin yakınına götürülmesini gerektiren durumlara etkin çözüm üretildi.

Eylül 2005

Garanti Bankası, 45 milyon Euro yatırım tutarı olan ve 39,2 MW ile Türkiye'deki en yüksek kurulu güce sahip rüzgar santrali unvanına sahip Mare Manastır tarafından 36 milyon Euro tutarında kredinin finansmanı için yetkilendirildi.

Garanti, 600 milyon ABD doları tutarında havale akımlarına dayalı seküritizasyon kredisi sağladı. Söz konusu işlem Financial Guaranty Insurance Co., Financial Security Assurance, Assured Guaranty ve Radian tarafından sigortalanan 4 dilim ve 1 adet sigortasız dilimden oluşmaktadır. Bu işlemle Garanti, farklı risk profiline sahip sermaye piyasası yatırımcılarına ulaşarak, tek işlemde yatırımcılara farklı risk, vade ve fiyat seçenekleri sunan ilk Türk bankası oldu.

Türkiye'de ilk kez uygulanmaya başlanan sahteciliğe karşı SMS ile Uyarı Sistemi hayata geçirildi.

Ekim 2005

Kredi kartıyla yurt dışında Euro harcayan müşterilerin kur farkından etkilenmeden ödemelerini Euro olarak yapabilmeleri için Euro ekstre uygulaması başlatıldı.

Nakit avans çeken müşterilerin çektikleri nakit avansları sabit taksitle ve uygun faiz oranıyla geri ödeme imkânı sunan "Taksitli nakit avans" uygulaması başlatıldı.

T-POS, yüzlerce işleme kısa sürede provizyon alma olanağı sağlayan GTS adı ile yenilendi.

Mersin Ticaret ve Sanayi Odası, Antalya Esnaf ve Sanatkarlar Odası ve Elazığ Ticaret ve Sanayi Odası üyesi KOBİ'lere kredi kullandırımı konusunda işbirliğine gidildi.

Türk Hava Yolları'nın resmi kredi ve mil kartı Shop&Miles beşinci yılını kutladı.

Kasım 2005

Garanti, 6,5 milyar ABD doları satış bedeli ile Türkiye'de bugüne dek gerçekleştirilmiş en büyük tutarlı özelleştirme olan Türk Telekom'un satışında, 1,4 milyar ABD doları tutarındaki teminat mektubu sendikasyonuna düzenleyici olarak 335 milyon ABD doları ile en yüksek tutardaki katılımı gerçekleştirdi.

Garanti, Star TV 'nin TMSF'den satın alınması işleminde Doğan TV'ye 200 milyon ABD doları satınalım finansmanı sağladı.

Garanti, 525 milyon ABD doları tutarında havale akımlarına dayalı seküritizasyon kredisi sağladı. Söz konusu işlem XL Capital Assurance ve CIFG tarafından sigortalanan 2 dilim ve sigortasız 1 dilimden oluşmaktadır. Bu işlemle Garanti, bu tür işlemlere sigorta sağlayan tüm 'monoline' sigorta şirketleri ile çalışmış oldu.

Garanti, Basel II'nin getireceği muhasebe ve kurumsal yönetim standartları konusunda KOBİ'leri bilgilendirmeyi ve olası etkilerine karşı çözüm üretmeyi amaçlayan programı başlattı.

Sanayi ve ticaret odaları ile işbirliği, Didim Ticaret Odası, Karabük Ticaret ve Sanayi Odası, Safranbolu Ticaret ve Sanayi Odası, Zonguldak Ticaret ve Sanayi Odası, Salihli Ticaret ve Sanayi Odası, Şanlıurfa Ticaret ve Sanayi Odası, Milas Ticaret Odası, Düzce Ticaret ve Sanayi Odası ile varılan anlaşmalarla gelişmeye devam etti.

Aralık 2005

22 Aralık 2005 tarihinde Doğu Grubu ile General Electric Consumer Finance (GECF) arasında eşit ortaklık prensibi çerçevesinde stratejik ortaklık anlaşması imzalandı. Anlaşmaya göre, GECF Garanti Bankası'nın sermayesinin %25,5'ini 1.555 milyar ABD doları karşılığında satın alarak Banka yönetiminde Doğu Grubu ile eşit ortaklık hakkına sahip oldu. GECF, dünyanın en büyük holding şirketi olan General Electric Company (GE)'nin altı temel iş kolundan biridir. GE, 675 milyar ABD dolarına yaklaşan aktif büyüklüğü, 350 milyar ABD dolarlık piyasa değeri ve çok az sayıda kuruluşun sahip olabildiği AAA kredi notuna sahiptir.

Garanti, İstanbul Atatürk Havalimanı'nın 715 milyon ABD dolarlık proje finansmanı kredisine yetkilendirilmiş lider düzenleyici olarak 337,5 milyon ABD doları ile iştirak etti.

Garanti, Tüpraş'ın 4,1 milyar ABD doları bedel ile özelleştirilmesi projesinde 5 bankanın katılımıyla sağlanan toplam 1,8 milyar ABD dolarlık finansmana yetkilendirilmiş lider düzenleyici olarak 400 milyon ABD dolarlık en yüksek katılımı sağladı. Bu proje Türkiye'de bir özel sektör girişimine kullanılan en büyük kredi olma özelliğini taşımaktadır.

Garanti, 3 milyar ABD dolarlık Erdemir özelleştirmesine Oyak-Arcelor ortak girişimine düzenleyici olarak 300 milyon ABD doları tutarında finansman sağladı.

Garanti, bir Türk bankasının o tarihe kadar gerçekleştirdiği en düşük maliyetli sendikasyon kredisi olan 700 milyon ABD doları tutarındaki krediyi İstanbul'da imzaladı.

KOBİ'lerin ihtiyaçlarına yönelik tasarlanan ve şirketlerin harcamalarında taksitli alışveriş ve bonus kazanma imkanları sağlayan Bonus Business Card piyasaya sunuldu.

ADSL hattı üzerinden çalışan yeni ADSL POS'lar ve kablosuz ağ üzerinden çalışan Wi-Fi POS'larla ilgili çalışmalara başlandı. Bu uygulama ile işlem maliyetleri düşürülerek işyeri memnuniyetinin artırılması hedefleniyor.

Aliağa Ticaret Odası, Gebze Ticaret Odası ve Bergama Ticaret Odası ile işbirliği anlaşmaları imzalandı.

Moody's Garanti'nin B2 olan uzun dönem yabancı para mevduat notunu B1'e yükselterek görünümünü durağan olarak açıkladı.

Banka, 2005 yılında da yurt içi ve yurt dışında

- Teknolojisi,
- Yenilikçi yaklaşımı,
- Müşteriye verdiği önem,
- İş yaklaşımları,
- Sektöründeki konumu,

gibi alanlarda Türkiye'nin en iyileri arasında değerlendirilmiştir.

Capital Dergisi - Bankacılık sektörünün en beğenilen şirketi

Garanti, Capital Dergisi tarafından gerçekleştirilen Türkiye'nin en beğenilen şirketleri araştırmasında üst üste beşinci kez "Bankacılık sektörünün en beğenilen şirketi" seçildi.

Active Academy - Bireysel bankacılıkta müşteri memnuniyeti ve dış ticaret katkı ödülleri

Garanti, Active Academy'nin "Bireysel bankacılıkta müşteri memnuniyeti ödülü"ne ve "Dış ticaret katkı ödülü"ne üst üste ikinci kez layık görüldü.

Investors in People (IIP-İnsana Yatırım Yapanlar) başarı sertifikası

Garanti, şirketlerin insan kaynakları uygulamalarının kalitesini belgeleyen uluslararası Investors in People (IIP-İnsana Yatırım Yapanlar) başarı sertifikasını alan ilk Türk sermayeli şirket oldu.

Altın Örümcek - En iyi finansal servisler ödülü

garanti.com.tr, 2005 Altın Örümcek Web Yarışması'nda finansal servisler kategorisinde üst üste dördüncü kez birinci seçildi.

paragaranti.com, 2005 yılında Altın Örümcek Web Yarışması'nda finans kategorisinde ikincilik, finansal servisler kategorisinde de üçüncülüğe layık görüldü.

Global Finance - Türkiye'nin en iyi menkul takas ve saklama bankası

Global Finance dergisi, Garanti Bankası'nı üst üste üçüncü kez "Türkiye'nin en iyi menkul takas ve saklama bankası" seçti.

Mobimag - Dünyada yılın mobil hizmeti

CepBank, 2005 yılında mobil telefon teknolojisi dergisi Mobimag tarafından dünyada yılın mobil hizmeti seçildi.

Global Custodian - Saklama hizmetlerinde Türkiye'nin en iyi bankası

Global Custodian dergisi, Garanti'yi üst üste dokuzuncu kez "Saklama hizmetlerinde Türkiye'nin en iyi bankası" seçti.

Global Finance - Türkiye'nin en iyi bireysel bankası

Global Finance dergisi, Garanti'yi 2005 yılında "Bireysel bankacılık alanında Türkiye'nin en iyi bankası" seçti.

Türkiye Halkla İlişkiler Derneği - Mini Bank: Yılın en başarılı halkla ilişkiler çalışması

Garanti, Türkiye Halkla İlişkiler Derneği tarafından 2005'te dördüncüsü düzenlenen ve 9 dalda toplam 67 projenin katıldığı "4. Altın Pusula Halkla İlişkiler Ödülleri"nde Mini Bank etkinlikleriyle jüri özel ödülünü aldı.

Ortak POS kullanımı - EPCA / ECR ödülü

Garanti ve İş Bankası'nın Aralık 2004'te başlattığı ortak POS kullanımı hizmeti, Avrupa Ödemeler Danışmanlık Birliği (European Payments Consulting Association - EPCA) ve Avrupa Kart İnceleme Kuruluşu (European Card Review -ECR) tarafından düzenlenen ödemelerde mükemmeliyet yarışmasında, sağlayıcı tarafından geliştirilmiş en yenilikçi ve en gelişmiş ödeme sistemleri kategorisinde ikincilik ödülü aldı.

Global Finance - Türkiye'nin en iyi kurumsal internet bankası

Global Finance dergisi, garanti.com.tr'yi 2005 yılında Türkiye'nin en iyi kurumsal internet bankası seçti. Böylece Garanti, Global Finance tarafından düzenlenmekte olan dünyanın en iyi internet bankası yarışmasında 2000 yılından bu yana beşinci kez üst üste ödül almış oldu.

Uluslararası ödeme işlemleri - DB, Citibank ve JP Morgan mükemmellik ödülleri

Garanti, gerçekleştirdiği uluslararası ödeme işlemlerinde %100'e yaklaşan hatasızlık oranı nedeniyle Deutsche Bank, Citibank ve JP Morgan tarafından mükemmellik ödülüne (Straight Through Processing Excellence Award) layık görüldü.



2005 Garanti'nin tarihinde bir dönüm noktasıdır.

Ortaklarına, müşterilerine ve çalışanlarına her zaman en iyiyi sunma gayreti içinde olan Garanti, 2005 yılında uzun vadeli büyüme yol haritasını şekillendirecek stratejik bir atılım gerçekleştirmiştir.

Değerli Hissedarlarımız,

Bankamızın 60'ıncı Olağan Genel Kurul toplantısını onurlandıran değerli pay sahiplerimizi saygıyla selamlıyor ve hepinize hoşgeldiniz diyorum.

Bankamız 2005 yılı faaliyetlerinin değerlendirilmesi ve mali tablolarına geçmeden önce genel ekonomik durum ve Garanti hakkındaki görüşlerimi sizinle kısaca paylaşmak istiyorum.

Türkiye ekonomisi geçen yılda da büyümesini sürdürmüştür. Ekonomik göstergelerin hemen tamamında hedefler aşılrken, özelleştirme alanında kaydedilen sonuçlar yıla damgasını vurmuştur. Pozitif seyreden genel ekonomik iklim, Türkiye'nin uluslararası imajını pekiştirmiştir.

İstikrar, iç piyasayı ve üretimi de canlandırmıştır. Diğer taraftan dış ticaret hacimlerinde yeni rekorlar kırılmıştır.

Türkiye'ye, ekonomisine ve kurumlarına duyulan güven, yabancı sermayenin gerek özelleştirmeler gerekse özel sektör şirketleri ile gerçekleştirdiği ortaklıklar ve satın almalar çerçevesinde rekor düzeyde kendini ifade etmiştir.

Türkiye uluslararası ilişkilerindeki sağlam duruşunu sürdürmüştür. IMF ile iyi ilişkiler devam etmiş; AB ile üyelik müzakerelerinde önemli bir aşama olan tarama süreci başlamıştır.

Olumlu ekonomik konjonktürün sektörümüze olan pozitif etkisi devam etmektedir.

2005 Garanti'nin tarihinde bir dönüm noktasıdır.

Ortaklarına, müşterilerine ve çalışanlarına her zaman en iyiyi sunma gayreti içinde olan Garanti, 2005 yılında uzun vadeli büyüme yol haritasını şekillendirecek stratejik bir atılım gerçekleştirmiştir.

25 Ağustos 2005 tarihinde Doğu Grubu ve dünyanın en büyük şirketleri arasında gösterilen General Electric Company'nin global tüketici finansman iştiraki General Electric Consumer Finance şirketi Garanti Bankası'nda eş ortaklığa imza atmışlardır.

Bu güç birliği ve sinerji, tarafların rekabet üstünlükleri, ölçekleri, kurumsal yönetim anlayışları, barındırdıkları içsel dinamikler gibi özellikleri ile Türk ve bölgesel finans sektörlerinde Garanti'yi çok daha güçlü noktalara taşıyacaktır.

Doğu Grubu, kurumsallığı, teknolojisi, insan kaynağı, yenilikçi ve etik iş anlayışı, saygın marka değeri ve bölgedeki ilişkileri ile Türkiye Cumhuriyeti'nin örnek kurumlarından. Bu ortaklık GE'nin sınai alandaki eşsiz ve rakipsiz gücünün yanı sıra tüketici finansmanı alanındaki küresel deneyimi, ölçeği ve gücüyle birleşerek Garanti'ye yeni ufuklar açacaktır.

Garanti, iki ortaklı bu yapının kazandırdığı özellikleri ile Türkiye'nin yeni dönemde ekonomik anlamda ulaştığı noktaya hizmet edebilen, bölgede ve dünyada Türkiye'nin kazanmış olduğu güveni pekiştiren bir güç olarak Türk halkına, yatırımcısına ve müşterisine değer katmaya devam edecektir.

Garanti'yi yakın gelecekte Avrupa'da ve çevre ülkelerde atılım halinde göreceksiniz. Yeni ortaklık yapımızın getireceği açılımlar ve bize kazandıracığı yeni itici güçler, çevre coğrafyamızda bir süredir öngördüğümüz genişleme stratejimizi, çok daha hızlı bir şekilde hayata geçirmemizi sağlayacaktır. Garanti, özellikle Doğu Avrupa, Türk Cumhuriyetleri ve Ortadoğu Bölgesi'nde etkin rol alacaktır. Bu çerçevede üstümüze düşen görev, Bankamızı yurtdışında büyüterek Türkiye'nin bilinirliğini artırmaktır.

Özetle, Garanti büyümeye odaklıdır. Siz ortaklarımıza taahhütlerimizi sürdürmek bizim için en temel görevdir. Bunu gerçekleştirmek için ihtiyacımız olan tüm bileşenlere sahibiz. Geriye çalışmak kalıyor. Garanti ailesi yetkindir, daha çok çalışmaya ve daha çok değer yaratmaya devam edecektir.

Kaydettiğimiz olağanüstü mali performansın yanı sıra göstermiş oldukları profesyonel ve titiz yaklaşım için tüm çalışma arkadaşlarıma teşekkür ederim.

Değerli Hissedarlarımız,

2005 yılı faaliyet raporumuzu ve mali tablolarımızı bilgi ve onayınıza sunmadan önce Bankamıza olan güveniniz için sizlere teşekkür eder, saygılarımı sunarım.

Ferit F. Şahenk

Yönetim Kurulu Başkanı



*2005 yılı, büyüme odaklı hedefimize
yön verecek yeni bir stratejik ortaklık
gerçekleştirdiğimiz, başarılarla dolu
bir yıl oldu.*

Bankamız 2005 yılında kurumsal tarihinin dönüm noktası niteliğinde bir başarı gösterdi

2005 yılında bilançomuzla, müşterilerimizle ve çalışanlarımızla büyüdük. Gelirlerimizi sürekli ve kaliteli bir şekilde artırdık. Dezenfasyonist süreci çok önceden görerek gerçekleştirdiğimiz uyum hazırlıkları çerçevesinde bilançomuzu yeniden yapılandırmadaki başarımız, gerçek bankacılık ve müşteri odaklı stratejimiz ve mükemmel hizmet kalitemiz sonucu kârlılığımızı sürekli ve sağlıklı bir şekilde yükseltmeye devam ettik. Sonuç olarak, 2005 yılı Garanti'nin kurumsal tarihindeki en üstün performansın gerçekleştiği, başarılarla dolu bir yıl oldu. Bankamız 36,5 milyar YTL ile tarihindeki en büyük bilanço büyüklüğüne, 708 milyon YTL ile tarihindeki en yüksek net kâr rakamına ve 1,6 milyar YTL ile en yüksek serbest sermaye seviyesine ulaştı. Artan iş hacimlerimiz, büyüyen aktif toplamımız ve yükselen kârlılığımız, stratejimizin doğruluğunu ve sürdürülebilirliğini bir kez daha kanıtladı.

GE Consumer Finance ile stratejik ortak olduk

2005 yılında dünya devi General Electric Co.'nun (GE) iştiraki GE Consumer Finance (GECF) ile önemli bir stratejik ortaklık anlaşmasına imza attık. Bu stratejik atılımı, GE ile benzer kurumsal değerlere ve yönetim ilkelerine sahip olmamızın yanı sıra nitelikli insan kaynağımız, müşteri memnuniyeti odaklı hizmet anlayışımız ve üstün performansımız sonucu gerçekleştirdik.

Ülkemizde ekonomik istikrar sürerken....

2005 yılında devam eden yapısal reformlar ve AB ile müzakere sürecindeki olumlu gelişmeler istikrar ortamına katkıda bulunurken, Türkiye son dört yıldır kaydettiği başarılı ekonomik performansı ile uzun vadede sürdürülebilir büyümeye odaklı bir ekonomi olduğunu bir kez daha ortaya koydu.

Ekonomik istikrar, inşaat ve ticaret başta olmak üzere reel sektörde büyümeyi sağladı; Gayri Safi Milli Hasıla önemli oranda yükseldi. Ekonomideki genel yatırım seviyesi kararlı bir artış içinde. Yabancı sermayenin Türkiye ekonomisine olan inancı da 2005 yılında en yüksek seviyeye ulaştı. Tüm bu gelişmeler, Türkiye'nin önümüzdeki dönemde de büyüyeceğinin habercisi.

....bankacılık sektöründe yeni dengeler oluştu

Ekonomik ve politik istikrarın belirlediği yeni piyasa koşulları, bankacılık sektöründe köklü değişikliklere yol açtı. Menkul değerlerden kâr etme dönemi geride kalırken, kredilendirme önem kazandı; sektör bilançosunda kaynak dağılımı bu doğrultuda ve büyük oranda değişti. Dezenfasyonist sürece paralel olarak sektörümüzde gerçek bankacılık önem kazandı.

Sektörde sermayedar yapılarında görülmeye başlayan değişimin sonucunda, 2005 yılında artan sayıda yabancı yatırımcı, ortaklık kurma veya satın almalar şeklinde Türk bankacılık sektörüne girdi.

Dezenflasyonist süreci doğru yönetme yetkinliğimiz...

Dezenflasyonist ortama geçiş sürecinde, düşen reel faizler ve daralan kâr marjlarına karşın, Garanti 2005 yılında bilançosunu doğru yönetmeye devam ederek tarihinin en yüksek değerlerine ulaştı.

Kârımızın, maliyet tabanımızın ve verimliliğimizin yukarı yönlü ve hızlı hareketindeki en önemli itici güç ise, değişim sürecini yönetmede gösterdiğimiz beceri oldu. Bankamız, ekonomi ve sektörde yaşanan gelişmeleri çok önceden öngördü ve yapısal değişimini zamanında tamamladı.

Banka, gelir kaynağı anlamında menkul kıymetler portföyünün rolünü en aza indirdi ve son yıllardaki performansı ile kökleri gerçek bankacılık faaliyetlerine dayanan, kaliteli ve yaygın gelir kaynaklarının sürdürülebilirliğini tartışmasız bir şekilde ortaya koydu.

...verimli ve kârlı iş kollarına ve sağlıklı gelir kaynaklarına yoğunlaşmamıza olanak sağladı

Stratejimiz doğrultusunda, getirisi yüksek aktiflere yoğunlaşmayı sürdürürken; yüksek hacimlerle çalışma ilkemizi özenle uyguladık ve pazar paylarımızı artırdık. 5,5 milyonu aşan müşteri sayımızı hızla artmaya devam ederken, bireylere ve kurumlara sunduğumuz ürün ve hizmet hacimlerimiz büyüdü. Sonuç olarak, liderliğe yaklaştığımız kredi kartlarından tüketici kredilerine, kurumsal, ticari ve KOBİ kredilerinden proje finansmanına ve mevduata kadar farklı alanlarda Garanti, piyasanın üzerinde hacim ve pazar payı büyümesi kaydetti.

Nakdi ve gayrinakdi krediler aracılığıyla reel ekonomiye hızla artmaya devam eden desteğimiz, 2005 yılında %45,8 oranında büyüyerek 25,1 milyar YTL'ye yükseldi. %61,3 oranında artışla 16,9 milyar YTL seviyesinde gerçekleşen toplam nakdi kredilerimizin bilanço içindeki payı %46,4'e ulaştı.

İzlediğimiz başarılı kredi politikası sonucu canlı TL kredilerimiz sektörün üzerinde %83,9 büyüyerek 9,2 milyar YTL'ye ulaştı. Kredilerdeki büyüme temel olarak bireysel kredilerden kaynaklanırken, KOBİ'ler de Garanti'nin yoğunlaşmayı artırdığı bir diğer iş sahası oldu ve Bankamızın ekonominin bu en önemli kesimine desteği hızla artmaya devam etti. Tüketici ve KOBİ kredilerinin kredi portföyümüz içindeki payı hızla artarak %59,1'e ulaştı.

Müşterilerimizin Bankamıza duyduğu güvenin bir ifadesi olan mevduatımız; müşteri memnuniyeti odaklı hizmet kalitemiz, geniş ve yenilikçi ürün yelpazemiz, etkin dağıtım kanallarımız ve genişleyen şube ağıımız sonucu 2005 yılında %33,9 büyüyerek 23,6 milyar YTL'ye ulaştı.

Tüm bu gelişmeler sonucu 2005 yılında net kârımızı bir önceki yıla göre %57,2 artırarak, ortalama öz kaynak getirimizi %20,12'ye (2004 sonunda %15,27), ortalama aktif getirimizi ise %2,26'ya (2004 sonunda %1,74) yükselttik. Bu oranlar hissedarlarımız için değer üretme ve üretilen değeri sürdürebilme yetkinliğimizi bir kez daha ortaya koydu.

Müşteriyi her şeyin merkezinde gören dünya standartlarında hizmet anlayışımız sonucu rakiplerimizden farklılaştık

Değişen piyasa ve rekabet şartlarında değişmeyen, Garanti'nin müşteri odaklı hizmet anlayışdır. Müşteriyi her şeyin merkezinde gören bu anlayış, hizmetin kalitesine inanır ve koşulsuz müşteri memnuniyetini hedefler. Bu yaklaşımı çerçevesinde Bankamız uzun vadeli ve derinleşen müşteri ilişkileri kurmayı ilke edindi. Garanti, bu hizmet anlayışının Türkiye'deki en başarılı uygulayıcıları arasında yer alıyor.

Hizmet ağıımız genişlemeye devam ediyor

Daha fazla müşteriye daha yaygın hizmet sunabilmek amacıyla, şube ağıımızı 2005 yılında da genişletmeye devam ettik ve Bankamızın toplam şube sayısını 437'ye yükselttik. Bu hızlı büyümeye rağmen, şube başına aktifler, şube başına krediler, şube başına mevduat gibi kriterlere göre bankacılık sektörünün en verimli üyesi olmaya devam ediyoruz.

Topluma kattığımız değeri sürekli ve fark yaratıcı bir yaklaşımla artırıyoruz

Toplum için üretme ve paylaşma çabaları ile tanınan Bankamız, 22 Ocak 2005 tarihinde büyük bir gurur daha yaşadı. Garanti, Londra'da bulunan Royal Academy of Arts'da uluslararası kamuoyunun büyük takdir ve ilgisini toplayan "TÜRKLER: 600-1600, Bin yılın yolculuğu" adlı serginin kurumsal sponsoru oldu. Bu çok başarılı, büyük projeye imza atmış olan tüm ekibe teşekkür ederim.

Önümüzdeki dönemde sağlıklı ve hızlı büyümeyi sürdüreceğiz


2006 yılında büyümeye odaklanacağız. Gelişmiş teknolojimizden, nitelikli insan kaynağımıza, dünya standartlarındaki hizmet kalitemizden, hızla genişleyen dağıtım ağıımıza kadar önümüzdeki dönemde Türkiye'deki büyüme sürecini en iyi biçimde yönetecek platforma sahibiz.

Uzun vadeli sürdürülebilir büyüme esasına dayanan stratejimizi ve 2005 yılında gerçekleşen ortaklık anlaşması sonucu dünyanın en büyük şirketlerinden GE'nin desteğini arkamıza alarak, sektördeki büyümeden en fazla faydalanacak bankaların başında geleceğimize inanıyorum. Müşteri kaynaklı fonlarımızı büyütüp, daha fazla kredi vererek ülkemizin ekonomik büyümesine daha fazla destek olmayı, özellikle bireysel ve KOBİ bankacılığı olmak üzere tüm iş alanlarında daha çok müşteriye hizmet sunmayı hedefliyoruz.

Hissedarlarımıza, müşterilerimize, çalışanlarımıza ve topluma daha iyiyi sunabilmek için tüm gücümüzle çalışmayı sürdüreceğiz. Tüm Garanti ekibine 2005 yılındaki başarıları için teşekkür ediyorum.

Saygılarımla,

Ergun Özen



Genel Müdür

GE Consumer Finance (GECF) Garanti'nin Ortağı Oldu

25 Ağustos 2005 tarihinde açıklanan ortaklık kapsamında, General Electric Company'nin uluslararası alanda faaliyet gösteren finansal iştiraklerinden GE Consumer Finance, Garanti hisselerinin %25,5'lik bölümünü 1.555,5 milyon ABD doları karşılığında satın alarak Doğu Grubu ile eşit ortak konumuna gelmiştir. GE Consumer Finance ayrıca Doğu Grubu'nun sahibi bulunduğu kurucu payların yarısı olan 182 adet (%49,2) Garanti kurucu hissesini de 250 milyon ABD doları karşılığında satın almıştır.

Eşit ortaklık anlaşması çerçevesinde, Yönetim Kurulu'nun 4 üyesinin Doğu Grubu, 4 üyesinin GECF tarafından önerilmesi ve 9. üye olan Genel Müdür'ün ise ortak kararlarla belirlenmesi konusunda anlaşılmıştır. Rekabet Kurulu tarafından 11 Kasım 2005 tarihinde onaylanan hisse devri, BDDK tarafından 22 Aralık 2005 tarihinde onaylanarak gerçekleşmiştir.

GE Consumer Finance

General Electric Company'nin altı temel iş kolundan biri olan GE Consumer Finance, ağırlıklı olarak bireylere ve perakendecilere finansal hizmetler sunan global bir finansman şirkettir. Müşteri ihtiyaçlarına uygun yenilikçi ürün ve hizmet sunum yetkinliğiyle tanınan GE Consumer Finance; marka kredi kartları, tüketici kredileri, ipoteğe dayalı konut kredileri, borç yapılandırma hizmetleri, her türlü leasing ve kredi sigortası gibi geniş bir ürün yelpazesine sahiptir.

GE Consumer Finance, Arjantin'den Çek Cumhuriyeti'ne, Avustralya'dan Güney Kore'ye kadar dünyanın 50 ülkesinde faaliyet göstermektedir. Şirket, faaliyette bulunduğu ülkelerdeki 3.100'ün üzerinde şubesi, 185.000 nakit çekim noktası ve 142.000 perakende hizmet noktası üzerinden 110 milyondan fazla müşteriye hizmet vermektedir.

General Electric Company'nin en büyük üçüncü iş kolunu oluşturan GE Consumer Finance'in toplam varlıkları 2005 yıl sonu itibarıyla 159 milyar ABD dolarının üzerindedir.

General Electric Company ile gerçekleştirilen ortaklık Türkiye ve sektörümüz için önemli bir kilometre taşıdır.

Doğu Grubu'nun köklü değerleri, bölgesel gücü ve kurumsal yönetim alanındaki yetkinlikleri, General Electric Company'nin global gücü ile birleşerek, Garanti'nin daha da büyümesinde yeni bir itici güç olacaktır. Yeni ortaklık yapısı, Garanti'nin ve GE Consumer Finance'in bilgi birikimi ve güçlerini birleştirerek bireysel bankacılık, kredi kartları - ödeme sistemleri ve KOBİ bankacılığı başta olmak üzere tüm iş alanlarında hızlı açılımların ve büyümenin yaşanmasına neden olacaktır. Diğer taraftan, Garanti, GE Consumer Finance'in Doğu Avrupa ve gelişmekte olan bölge ülkelerine odaklı büyüme stratejisinde bir üs olarak rol alacaktır.

Tüm bu açılımlar, Garanti'nin lider bir kurum olarak büyümesini hızlandıracak, ölçeğini ve marka değerini pekiştirecektir. Sağlanacak olan büyüme Türkiye ekonomisi için olduğu kadar, pay sahipleri ve çalışanlar için de artan oranda katma değer oluşturacaktır.

Doğu Grubu ve Garanti, Türkiye için örnek bir girişime imza atmış olmanın gururunu yaşamaktadır.

Kurumsal Bankacılık

Türkiye’de öncü

Garanti, Türkiye’de kurumsal bankacılığı 1990’lı yılların başında ayrı bir iş kolu olarak tanımlayarak sektöre öncülük etmiştir. 1995 yılında hizmete açtığı kurumsal şubelerle bu alandaki yapılanmasına yeni bir boyut kazandıran Garanti, bugün ülkemizde faaliyet gösteren çokuluslu şirketlerin ve büyük ulusal firmaların öncelikli olarak tercih ettiği bir iş ortağıdır.

Garanti, kurumsal bankacılıktaki gücünü, üstün hizmet kalitesinden, saygın kurumsal kimliğinden, etkin teknolojik altyapısından ve yeni ürün yaratmadaki becerisinden almaktadır.

2004 yılı sonunda değişen piyasa koşulları karşısında kurumsal bankacılık hizmet sahası ve kapsamı, müşterilere daha sofistike, daha özel ve daha rekabetçi hizmet sunabilecek şekilde yeniden tanımlanmıştır. Garanti, kurumsal müşterilerine ürün ve hizmet sunumunu biri Ankara’da ve üçü İstanbul’da olmak üzere toplam dört kurumsal şubesi aracılığıyla gerçekleştirmektedir.

Rekor büyüme yılı

Kurumsal bankacılıkta önemli bir piyasa payına sahip olan Garanti, rekabet üstünlüklerini 2005 yılında başarı ile kullanmış ve bu iş kolundaki güçlü konumunu pekiştirerek müşterilerinin artan oranda ana bankaları olmayı başarmıştır.

Banka, kurumsal müşterilerinin artan finansman taleplerine müşteri odaklı ve yenilikçi iş yaklaşımı kapsamında cevap vermiş; plasman ve işlem hacimlerini artırmıştır. Aynı dönemde, kurumsal müşterilerin Garanti’ye emanet ettikleri mevduatta da rekor oranda büyüme görülmüştür.

2005 yılında;

- Banka’nın kurumsal müşterilerine kullandığı toplam nakdi krediler önceki yıla oranla %51,
- Gayrinakdi plasmanlar %46,
- Türk Lirası vadeli mevduatlar %177,
- Yabancı para vadeli mevduatlar ise %68 oranında gelişim kaydetmiştir.

Tüm bu göstergeler, Garanti’nin kurumsal bankacılık alanındaki liderliğine işaret etmektedir.

Kurumsal bankacılığın Banka toplam iş kolu bilançosundaki payı ise %21’e yükselmiştir. Kurumsal bankacılık nakdi kredilerde %24, gayrinakdi kredilerde %40, mevduatta ise %15’lik paylara sahiptir.

Mevcut müşteriyle büyüme

Kurumsal bankacılık, yeni müşteri kazanımının en sınırlı olduğu iş koludur. Bu temel gerçekten hareket eden Garanti, bu alandaki stratejisini mevcut müşterileriyle ilişkilerini derinleştirme üzerine oluşturmuştur.

Garanti, müşterileriyle uzun vadeli ilişkiler kurmaya önem ve öncelik veren bir bankadır. Kurumsal bankacılık alanındaki stratejisi ve müşteri ilişkilerine bakış açısı, Banka'nın bu alandaki performansını sürdürülebilir kılan temel etkenlerdir.

Banka'nın kurumsal bankacılık portföyünde yer alan şirketler ağırlıklı olarak otomotiv, gıda, kimya, ilaç, dayanıklı tüketim malları, petrol ürünleri, iletişim hizmetleri, demir-çelik, tekstil, finans, uluslararası taahhüt ve enerji sektörlerinde faaliyet göstermektedir.

Nakit yönetimi, dış ticaret finansmanı ve proje finansmanında liderlik

Garanti'nin nakit yönetimi, dış ticaret finansmanı ve proje finansmanı alanlarındaki lider konumu, kurumsal bankacılıktaki pazar payının 2005 yılında da artmasında önemli rol oynamıştır.

Banka, nakit yönetimi hizmetleri kapsamında kurumsal müşterilerine ve onların ticari döngüsünde yer alan mal sağlayıcı ve dağıtıcı firmalara geniş bir yelpazede teknolojik çözümler sağlamaktadır. Garanti'nin güvenilir, hızlı, esnek ve düşük maliyetli tahsilat ve kurumsal ödeme hizmetleri, sayısı her geçen gün artan bir müşteri kitlesince tercih edilmektedir.

Garanti'nin dış ticaret finansmanındaki uzmanlığı, müşterilerin ihtiyaçlarına uygun özel hizmet ve ürünlerin sunulmasında rekabet avantajı sağlamaktadır. Banka, ülkemizin hızla büyüyen dış ticaret işlemlerine çok boyutlu, yapılandırılmış ürünleri ve etkin hizmet anlayışıyla aracılık etmektedir.

Büyük özelleştirmelerin damgasını vurduğu 2005 yılında Garanti, söz konusu yatırımların uzun vadeli finansmanında yer alarak proje finansmanındaki lider konumunu güçlendirmiştir.

Doğal bir müşteri kitlesi

Kurumsal bankacılık bünyesinde hizmet verilen firmaların çalışanları Garanti için bireysel bankacılık açısından önemli bir müşteri kitlesi oluşturmaktadır.

Banka, bireysel bankacılık ürün ve hizmetleri için doğal bir müşteri kitlesi konumundaki bu kişilere, bireysel kredilerden kredi kartına, mevduattan internet bankacılığına kadar çeşitlilik gösteren farklı ürün ve hizmetler sunmaya ve iş hacimlerini artırmaya devam etmiştir.

Kurumsal bankacılıkta yeni fırsatlar

Garanti, 2006 ve sonrasında da rekabet üstünlüklerini oluşturan köklü müşteri ilişkilerini, yenilikçi yaklaşımını, yüksek teknolojisini, uzman kadrosunu, hizmet kalitesini, geniş ürün yelpazesini ve kurumsal yetkinliklerini kullanarak kurumsal bankacılığın farklı iş alanlarındaki varlığını geliştirecektir.

Garanti, Türkiye'de ekonomik gelişme ve istikrarın devamıyla birlikte, kurumsal bankacılığın gelişeceğine, yabancı sermayenin ülkemize gelmeye devam edeceğine ve katma değeri yüksek kurumsal bankacılık ürün ve hizmetlerine olan talebin artacağına inanmaktadır.

Özelleştirmeler, satın alma ve birleşmeler, halka arzlar önümüzdeki dönemlerde kurumsal bankacılık iş kolunda büyümeyi destekleyecek unsurlar olarak ön plana çıkmaktadır.

Yeni konjonktürde kurumsal firmaların seküritizasyon, bono ihraçları gibi standart ticari krediler dışındaki ürünlere talebinin artması ve türev ürün kullanımlarının yaygınlaşması beklenmektedir.

Garanti, rekabetin son derece yoğun olduğu kurumsal bankacılık iş sahasında sahip olduğu deneyimi ve rekabet avantajları ile piyasanın taleplerine en doğru ve en hızlı şekilde cevap vermeye ve kurumsal bankacılıktaki potansiyelini performansla dönüştürmeye devam edecektir.

Ticari Bankacılık

Büyüme devam ediyor

Ticari bankacılık, Garanti'nin lider olduğu bir diğer iş sahasıdır.

Garanti 2005 yılında da bu alandaki faaliyetlerini büyümeye aralıksız devam etmiştir. Yıl sonunda 10,2 milyar ABD dolarlık toplam hacme ulaşan ticari bankacılığın Garanti'nin bilançosu içindeki payı %26 olmuştur.

Ticari bankacılık kapsamında Garanti, farklı sektörlerde faaliyet gösteren ticari işletmelere, yan sanayi firmalarına ve büyük kurumsal müşterilerin mal sağlayıcı ve bayilerine tüm bankacılık ürün ve hizmetlerini sunmaktadır.

2005 yılının başında hayata geçen yeni müşteri segmentasyonuna uygun olarak, Garanti'nin ticari bankacılıktaki birincil hedefi, müşterileriyle ilişkilerini derinleştirmek ve müşterilerinin bankacılık işlemlerinden daha fazla pay almaktır.

Banka'nın mevcut müşterileriyle artan işlem hacimlerinin yanı sıra, yeni açılan şubeler ve yeni müşteri kazanımı da, 2005 yılında ticari bankacılık alanında kaydedilen büyümedeki en önemli etkenler arasında yer almıştır.

Rakamlarla ticari bankacılık

2005 yılında,

- Ticari bankacılık müşteri sayısı %12, kredili müşteri sayısı ise %14 artış göstermiştir.
- Yıl sonu verilerine göre, Garanti'nin ticari bankacılık sahasındaki toplam kredi hacmi (nakdi ve gayrinakdi) geçen yıla göre %47 artmıştır.
- Aynı dönemde, Türk Lirası toplamı nakdi kredi hacmi %84, yabancı para toplam nakdi kredi hacmi ise ABD doları bazında %57 oranında büyüme kaydetmiştir.
- Yine aynı dönemde ticari bankacılık, Garanti'nin nakdi ve gayrinakdi toplam kredi hacminin %39'unu gerçekleştirmiştir.
- Yıl sonu verilerine göre ticari bankacılık iş kolunun Garanti'nin toplam mevduatındaki payı ise %28'dir.

Başlıca sektörler

Garanti üretken olan, ekonomik gelişmeye katkıda bulunan tüm sektörlerle açık bir bankadır.

Garanti'nin ticari bankacılık başlığı altında aktif olarak çalıştığı belli başlı sektörlerde 2005 yılında kaydettiği gelişmeler ve göstergeler aşağıda özetlenmiştir.

Turizm

Ticari bankacılık alanında Garanti'nin en aktif olduğu sektörlerin başında turizm gelmektedir.

Garanti, Ege ve Akdeniz bölgelerinde faaliyet gösteren turizm hizmet ünitelerinin ana bankasıdır. Banka bu sektörde, havalimanı finansmanından (Antalya Havalimanı – II. Terminal inşası) otel finansmanına, satın almalarından, renovasyon ve genişleme yatırımlarına kadar çeşitlilik gösteren konularda müşterilerine finansman olanakları sağlamaktadır.

Garanti 2005 yılında turizm bölgelerinde gerçekleştirilen otel ve havalimanı yatırımlarına 350 milyon ABD dolarlık finansman sağlamıştır.

Garanti, Türkiye'de turizm gelirlerine en çok aracılık eden bankadır. 2005 yılında Akdeniz sahil kesiminde acenteler kanalıyla sağlanan turizm döviz girdisinin %53'ü Garanti aracılığıyla Türkiye'ye gelmiştir.

Gemi İnşa

Gemi inşa sektörü, Garanti'nin desteklediği, artan oranda plasman yaptığı ve büyümeyi öngördüğü bir diğer sektördür.

Banka, gemi inşasına olduğu kadar tersanelerin ihtiyaç duyduğu yatırımlara da finansman sağlamaktadır. 2005 yılında Garanti gemi inşa sektörüne, 30 adet geminin inşası için 360 milyon ABD doları ve 5 tersane için de 100 milyon ABD doları tutarında kredi vererek toplam 460 milyon ABD doları finansman sağlamıştır.

Fındık

Fındık, yıllık 2 milyar ABD dolarına yaklaşan dış satış hacmi ile ülkemizin en önemli ihracat sektörleri arasında yer almaktadır.

Ülkemiz tarım ürünlerinin ihracatında geleneksel olarak aktif bir rol üstlenen Garanti, 2005 yılında da fındık sektörüne finansman sağlamaya ve ülkemize gelen döviz girdisine aracılık hizmetleri sunmaya devam etmiştir. Sektöre sağlanan toplam finansman tutarı 400 milyon ABD doları seviyesinde gerçekleşirken, fındık dış satışından sağlanan döviz girdisinin %30'u ülkeye Garanti'nin aracılığıyla gelmiştir.

İnşaat

2005 yılında en büyük ivmenin yaşandığı sektörlerin başında inşaat sektörü gelmiştir. Geçtiğimiz yıl sektöre verilen kredilerde %65'lik bir artış yaşanmış, toplam kredi kullandırımı 850 milyon ABD dolarına ulaşmıştır. Bu büyümede en büyük payı gayrimenkul geliştirme projeleri almış; konut kredileri ile paket halinde sunulan bu proje kredileri, Banka içi sinerji açısından önemli açılımlar sağlamıştır.

Altın

Altın sektörü, Garanti'nin ticari bankacılık iş kolunda aktif olarak çalıştığı bir diğer sektördür.

Garanti, 2005 yılında yaklaşık 1 milyar ABD dolarlık ihracat gerçekleştiren altın sektörünün yurda getirdiği döviz girdisinden ve kullandığı toplam kredilerden yaklaşık %50 pay almış ve bu sektörün lider bankası olmayı sürdürmüştür.

Ticari bankacılıkta Garanti farkı

Garanti'nin ticari bankacılık alanındaki uygulamaları ve ürünlerindeki teknoloji yoğun ve yenilikçi yaklaşımı müşterilerinin takdiri ve beğenisini kazanmaktadır. Ticari bankacılık alanında sunulan katma değeri yüksek ve çağdaş ürünler, Banka'nın müşterileriyle ilişkilerinin çeşitlenmesine, müşterilerin daha fazla sayıda ürün kullanımına ve yeni müşteri kazanımına önemli katkıda bulunmaktadır.

Ticari bankacılıkta Garanti farkını yansıtan ürünler arasında doğrudan tahsilat sistemleri, smart kart ve Ortak Kart gibi uygulamalar sayılabilir. Bu tip ürünler, Garanti'nin geniş ulusal bayi ağına sahip ticari firmalar ile olan ilişkilerinin gelişmesinde anahtar rol oynamaktadır.

Garanti, geliştireceği yeni ticari bankacılık ürünleri ile ülkemiz ekonomik hayatının kılcal damarlarını oluşturan bayi teşkilatlarının entegrasyonunda bankacılık ürün ve hizmetlerinin daha çok yer almasını sağlamaya devam edecektir.

Gelişme devam edecek

2006 yılında Garanti, ticari bankacılık alanında %25'lik büyüme hedeflemektedir.

Türkiye ekonomisinde yaşanan olumlu gelişmelerin, ülkemiz ticari kesiminin faaliyet döngülerinde artan oranda canlanmaya yol açması beklenmektedir. Garanti'nin hedefi, bu ekonomik büyüme ve canlanma sürecinde, mevcut ve potansiyel müşterilerden en yüksek payı alabilmektir. Banka bu hedefine, bir taraftan güçlü ve yaygın satış kadrosunun sistemli faaliyetleri ile potansiyel müşterileri Garanti'ye kazandırarak, diğer taraftan ise portföyündeki müşterilerle olan işbirliğini artırarak ulaşacaktır.

Garanti bu hedefi doğrultusunda, piyasayı ve müşterileri yakından izlemektedir. Banka, bu kapsamda, 2006 yılının başında sektördeki rekabet durumunu, hizmet kalitesini ve mevcut müşterilerinin beklentilerini daha iyi tespit amacıyla bir pazar araştırması gerçekleştirecektir.

Banka, 2006 yılında, enerji, fındık, turizm, gemicilik, sağlık, inşaat (alışveriş merkezleri ve konut projeleri başta olmak üzere gayrimenkul geliştirme projeleri) ve lojistik sektörlerinde ticari bankacılık faaliyetlerinin yoğunlaşacağını öngörmektedir. Yaygın hizmet ağı, zengin ürün ve hizmet yelpazesi, ticari bankacılık alanındaki birikimi ve finansal iştirakleriyle yarattığı sinerji, Garanti'nin, rekabetin artacağı ticari bankacılıktaki en önemli itici güçlerini oluşturmaktadır.

KOBİ Bankacılığı

2 milyon işletme

Türkiye’de KOBİ tanımına giren 2 milyona yakın işletme bulunmaktadır.

Üretimden hizmete pek çok farklı sektörde faaliyet gösteren KOBİ’ler, Türkiye ekonomisinin omurgasını oluşturmakta ve önemli bir istihdam sahası yaratmaktadır. KOBİ’ler, coęrafi olarak da yaygınlık göstermekte, ülkemizin hemen her köşesinde ticari ve sınıî faaliyette bulunmaktadır.

KOBİ’ler, son dönemde, bankacılık sektörü için de önemli bir büyüme alanı haline gelmişlerdir. Gelişmiş ülke ekonomilerinde yaşanan gelişmelere paralel olarak, işletme bankacılığı Türkiye’de de önem kazanmış, KOBİ’ler bankacılık sektöründeki rekabetin odağında yer almaya başlamışlardır.

Türk bankacılık sektöründe ilk KOBİ iş kolu uygulaması

Türkiye’de KOBİ iş kolunu ayrı bir segment olarak tanımlayan ilk banka Garanti’dir.

Bugün Garanti, 1.000 kişiye yaklaşan uzman kadrosu ile KOBİ’lere özel ürün ve hizmet paketleri sunmaktadır.

Banka’nın bu iş kolundaki çalışmaları, 2005 yılında da takdir toplamaya devam etmiş ve Garanti, sayısı her geçen gün artan KOBİ tarafından “ana banka” olarak tercih edilmiştir. Garanti, KOBİ bankacılığı alanındaki yenilikçi uygulamaları ile sektörüne de öncülük etmekte ve örnek oluşturmaktadır.

Artan bilanço payı ve 700 bine yaklaşan müşteri

KOBİ bankacılığının Garanti’nin bilançosundaki payı 2005 yılının sonunda %15’e yükselmiştir. 2005 yılında KOBİ bankacılığı alanında kaydedilen en çarpıcı gelişme müşteri sayısındaki %49’luk artış olmuştur. Garanti, 2005 yılı verilerine göre, Türkiye çapında 633.086 adet KOBİ müşterisine hizmet sunmaktadır.

KOBİ’lerin Garanti’nin toplam kredilerinden aldığı pay 2005 yılının sonunda %21’e ulaşmıştır.

2005 yılında Anadolu’da ve organize sanayi bölgelerinde hızla büyüyen şube ağı, Garanti’nin artan sayıda KOBİ müşterisine erişmesindeki en önemli itici güçlerden birini oluşturmuştur.

Dinlemek, anlamak ve desteklemek

Bu üç kelime Garanti’nin KOBİ müşterilerine hizmet yaklaşımını özetler.

Büyüklükleri, yönetim biçimleri, davranış şekilleri, ihtiyaçları ve bankalarından beklentileri anlamında ticari ve kurumsal müşterilerden farklılaşan KOBİ’ler, kendilerine sadece ürün satan değil, onlara her bakımdan destek olacak bir banka arayışı içerisindeyler.

Garanti, KOBİ’lerin kendisine gelmesini beklemez. Garanti KOBİ’lerin yanlarında yer alır, onları dinler ve destekler. Bu hizmet anlayışı, Banka’nın şubesinde KOBİ’ye hizmet sunan müşteri temsilcisinin güler yüzlü yaklaşımından sektörel ürün paketlerinin içerdiği

katma değere kadar, banka-müşteri-hizmet zincirinin her aşamasına özenli, dikkatli ve dengeli bir şekilde yansıtılmıştır.

Sektör paketleri

Garanti KOBİ'lere sektörel bankacılık yaklaşımı çerçevesinde ürün ve hizmetler tasarlamakta, geliştirmekte ve sunmaktadır. KOBİ'lerin ihtiyaçları faaliyet gösterdikleri sektörün üretim ve ticaret döngülerine göre farklılık göstermektedir. Bu yalın gerçekten hareket eden Garanti, KOBİ'lere yönelik 12 farklı sektör paketi geliştirmiştir.

Sektör paketleri, KOBİ'lerin faaliyet gösterdikleri sektörün koşullarına uygun olarak geliştirilmiş vade yapılı ve ödemesiz dönem seçenekli kredi ürünlerini ve aynı zamanda iş koluna özel teminatları içermektedir. Sektörel farklılaştırmaya dayalı ürün yaklaşımı Garanti'nin KOBİ'lerin ihtiyaçlarına yönelik esnek çözümler üretmesine olanak sağlamıştır. Banka, KOBİ'lere finansal desteğin yanında, yönetsel ve teknik destek de götürmektedir.

2005 yılında Garanti, turizm, tarım, nakliye, sağlık, otomotiv yan sanayi gibi birçok farklı sektöre yönelik ürün paketlerini 4.000 adet KOBİ müşterisinin kullanımına sunmuştur.

Banka, KOBİ'lere hizmetlerini sektörel bankacılık yaklaşımı dahilinde geliştirmeyi ve daha fazla sayıda KOBİ'nin ana bankası olmayı hedeflemektedir.

Sanayi, ticaret ve meslek odaları ile gelişen işbirliği

Garanti, 2002 yılından beri ülkemizin çeşitli illerindeki ticaret, sanayi ve meslek odaları ile işbirliği halindedir. Bu işbirliği esas olarak, ticaret ve sanayi odalarının üyesi olan işletmelerin cazip koşullarda kredilendirilmesini ve bankacılık ürün ve hizmetleri konusunda bilinçlendirilmesini hedeflemektedir.

2005 yıl sonu itibariyle Garanti toplam 65 sanayi, ticaret ve esnaf odası ile paket kredi anlaşması imzalamış durumdadır.

Banka, 2004 yılından itibaren farklı meslek gruplarını temsil eden meslek odalarıyla da ilişki kurmaya başlamıştır. Bu kapsamda 26 ilin eczacı odaları ile kredi anlaşmaları yapılmış ve bu anlaşmalar çerçevesinde toplam 7.800 adet KOBİ'ye kredi kullanılmıştır.

Kredi Garanti Fonu

Kredi Garanti Fonu (KGF), TOSYÖV, MEKSA, TOBB, TESK, KOSGEB ve T. Halk Bankası tarafından kurulmuş, kâr amacı bulunmayan bir anonim şirkettir. KGF'nin amacı, bankalarla kredi çalışmalarında teminat gösterme sıkıntısı yaşayan KOBİ'lere çözüm yaratmak, bankalardan kullanılan kredilere verdiği garanti ve kefaletlerle teminat sağlamaktır.

Garanti, teminat sorunu yaşayan KOBİ müşterilerine hizmet sunabilmek amacıyla KGF ile bir anlaşma imzalamıştır. Banka, KGF ile anlaşma imzalayan ilk özel bankadır. Garanti, KGF ile olan işbirliği kapsamında, yeni iş kurmak veya işini büyütmek isteyen KOBİ'lere, KGF'nin kefaletiyle kısa, orta ve uzun vadeli krediler kullanılmaktadır.

Garanti, bu çerçevede, 2006 yılında önem kazanacağı öngörülen AB ile mali ilişkileri yakından takip ederek KOBİ'lere uygun finansman fırsatları sunmaya devam edecektir.

Müşteri ile birlikteliğin somut örnekleri

Garanti müşterisiyle buluşmaya, onların taleplerini sahada dinlemeye ve onlara bilgi aktarmaya 2005 yılında da devam etmiştir.

Bu çerçevede Garanti,

- Anadolu Sohbetleri dizi toplantılarına devam etmiştir. 2002 yılında başlayan bu çalışma kapsamında 27 ilde düzenlenen toplantı sayısı 30'a ulaşmış, 10.000 KOBİ temsilcisi ile fikir alışverişinde bulunulmuştur.
- 2005 yılında "Basel II kriterleri ve yaratacağı fırsatlar" konulu dört bilgilendirme toplantısı düzenlemiştir. Bu toplantılar çerçevesinde Banka yetkilileri 1.000'den fazla KOBİ'nin temsilcisi ile bir araya gelmiştir. Toplantılarda, Basel II risk yönetimi kriterlerinin KOBİ'lerin ticari faaliyetleri üzerine olası etkileri, oluşturacağı tehditler ve fırsatlar gibi konular ele alınmıştır.
- Ekonomist dergisiyle işbirliğine giderek her ayın ilk sayısıyla birlikte yayınlanan KOBİ Girişim dergisini desteklemeye başlamıştır. Dergi, KOBİ'lerin ihtiyaç duyduğu temel bilgi ve konulara yer verdiği gibi KOBİ'leri ilgilendiren yeniliklere de değinmektedir.
- Avea ve Microsoft'un işbirliği ile KOBİ'lere faydalı bilgiler sunan Girişimci Penceresi'ni kullanıma sunmuştur.

Garanti, aynı zamanda, 2005 yılında Devlet Planlama Teşkilatı tarafından düzenlenen KOBİ Yüksek İhtisas Komisyonu'na davet edilen ve komisyona katılan ilk özel bankadır.

Özel, hızlı ve pratik ürünler geliyor

Banka, 2006 ve sonrasında da KOBİ'lerin ihtiyaç duyduğu özel, hızlı, pratik ürün ve hizmet yelpazesini genişletmeyi sürdürecektir.

Sahip olduğu teknolojik güç ve yetkinlikler, önümüzdeki dönemde Garanti'nin KOBİ müşterilerine sunduğu ürün ve hizmetleri geliştirirken en önemli itici gücünü oluşturacaktır. Bugüne dek, müşterilerine en iyiyi ve en hızlıyı en düşük maliyetle sunma sürecinde teknolojiyi etkin kullanma becerisi ile farklılaşan Garanti, 2006 yılından itibaren KOBİ'lere yönelik çalışmalarında teknolojiye daha fazla önem verecektir.

Bu kapsamda Banka, güncel ve kolay uygulanır nakit akışı idare programı GANI²'yi, müşterilerin 7 gün 24 saat boyunca her türlü bankacılık bilgilerine ve kesintisiz desteğe ulaşabilecekleri 444 KOBİ (5624) telefon hattını ve güncel haberler ile sektörel bilgilere ulaşabilecekleri ve on-line destek alabilecekleri KOBİ Portalı'nı KOBİ müşterilerinin hizmetine sunacaktır.

KOBİ'lere sadece bankacılık hizmetleri sunmakla kalmayıp, her türlü finansal ihtiyaçlarına yönelik projeler üretmek ve yönetim kalitelerini geliştirmelerine katkıda bulunmak, bugün olduğu gibi gelecekte de Garanti'nin hedefi olmaya devam edecektir.

Bu hedefi Garanti'yi, KOBİ bankacılığının liderliğine taşıyacaktır.

Bireysel Bankacılık

En geniş yelpazede hizmet verme yetkinliği

Garanti son 10 yılda gerçekleştirdiği büyük atılımların sonucunda, toplumun tüm kesimlerine bireysel bankacılık hizmetleri sunan bir bankaya dönüşmüştür. Teknolojik altyapısı, insan kaynağı, yaygın şube ağı, zengin ürün ve hizmetleri, doğru stratejileri, Garanti'nin bireysel bankacılık alanındaki gelişimini ve başarısını sürekli hale getirmiştir.

Rakamlarla bireysel bankacılık

Garanti, 4,6 milyon bireysel müşteriye hizmet götürmektedir.

2005 yılının sonunda, bireysel bankacılığın Banka bilançosu aktifindeki payı %41,1 olmuştur. Garanti'nin, kredi kartları hariç, bireysel müşterilerine kullandığı toplam kredi tutarı 2.520 milyon YTL'ye, bireysel kredilerin Banka'nın toplam kredilerine oranı ise %19,5'e ulaşmıştır. Diğer taraftan, Garanti'deki toplam bireysel mevduat 9.165 milyon YTL olmuştur. Bu rakam Banka'nın toplam mevduatının %41,3'ünü temsil etmektedir.

Banka'nın ELMA hesabını kullanan müşteri sayısı 2005 yılında %54 artış kaydederek 746.000'e ulaşmıştır. Bir diğer nakit yönetimi ürünü olan Tek Hesap (kredili mevduat hesabı) sayısı ise 603.000 adede yükselmiştir. Otomatik fatura ödemesi hizmetinden faydalanan bireysel müşteri sayısı ise 593.000 olmuştur.

Bireysel kredilerde büyüme

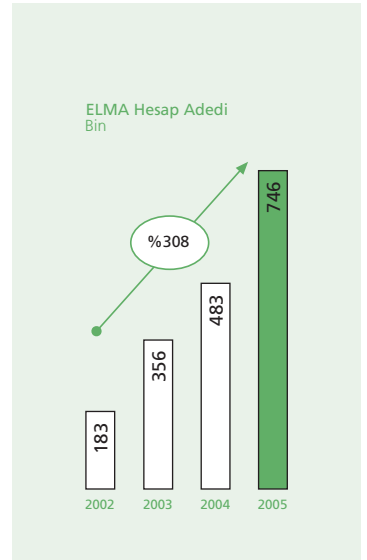
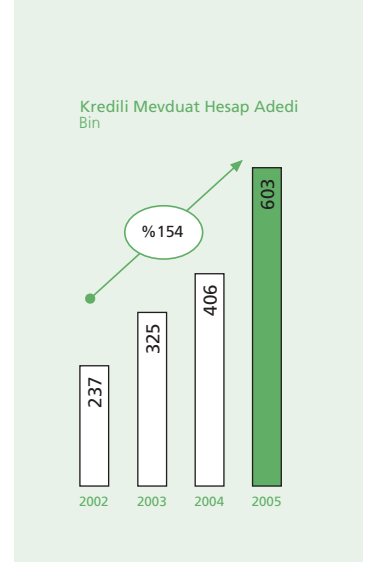
2005 yılında yüksek bir ivmeyle büyüyen tüketici kredileri pazarında Garanti, tüm kredi ürünlerinde pazar payını artırmayı başarmıştır. Garanti'nin bireysel müşterilerine kullandığı konut, taşıt ve ihtiyaç kredileri 2005 yılında %250 oranında hacim artışı kaydetmiştir.

Konut kredilerinde Garanti farkı

Bankacılık sektörünün 2005 yılındaki en dikkat çekici ürünü konut kredileri olmuştur. Gelişmiş ekonomilerde "mortgage" olarak tanımlanan, ipoteğe dayalı finansman sistemine doğru cesur adımların atıldığı ülkemizde, konut talebinin hızla arttığı gözlenmektedir. Bu durum bankacılık sektöründe konut kredileri alanındaki rekabeti tetiklemiş, diğer taraftan düşen faiz oranları ve ekonomik istikrar ortamı bireylerin konut kredilerine olan talebini artırmıştır.

Garanti, müşterilerinin konut kredisi taleplerini en uygun koşullarda cevaplamaktadır. 2005 yılında Garanti'nin bireysel müşterilerine sunduğu konut kredisi hacmi yaklaşık %400'lük artış göstermiştir.

Garanti, bankacılığın sayısız alanında olduğu gibi, konut kredilerinde de yaklaşım ve hizmet farkını ortaya koymaktadır. Banka, konut finansmanına yönelik olarak yurt dışı piyasalardan uzun vadeli kaynak sağladığı gibi, inşaat aşamasında finanse ettiği konut projelerine özel bireysel kredi kampanyaları tasarlayarak proje bankası olarak görev almakta ve yurt çapında faaliyet gösteren kurumsal emlakçı zincirleri ile işbirliği içinde çalışmaktadır.



Taşıt ve ihtiyaç kredilerinde hızlı büyüme

Taşıt ve ihtiyaç kredisi ürünlerinde de Garanti, 2005 yılı içinde yüksek oranda büyüme kaydetmiştir.

Türkiye'nin önde gelen otomobil markalarının distribütör ve bayileri ile yapılan yakın işbirliği sayesinde Garanti taşıt kredilerindeki pazar payını iki katına çıkarmıştır. Müşterilerin oto bayilerinde yaptıkları kredi başvurularını anında değerlendiren ve ön onay sunan "online kredi başvuru sistemi" de Garanti'nin bu alandaki öncü uygulamalarındandır.

Garanti, müşterilerine evlilik, ev tadilatı, doğum, eğitim, tatil gibi çeşitli ihtiyaçlarını karşılamaya yönelik ihtiyaç kredileri sunmaktadır. 2005 yılında gerçekleştirilen başarılı pazarlama ve reklam kampanyaları ile ihtiyaç kredisinde %132'lik hacimsel büyüme kaydedilmiştir. Banka 2005 yılında geliştirdiği bireysel finansman kredisi kapsamında, müşterilerine ipotek teminatı karşılığında 60 aya kadar yüksek limitli ve kefilsiz ihtiyaç kredisi sunmaya da başlamıştır.

Bireysel mevduat artıyor

Garanti 2005 yılında bireysel mevduat tabanını yaygınlaştırmaya ve büyütmeye devam etmiş, rekabetin son derece yüksek olduğu mevduat piyasasındaki payını artırmayı başarmıştır.

Sağlanan bu büyümede yaygınlık, ölçek, kaliteli hizmet ve müşteri memnuniyeti önemli rol oynarken, Garanti'nin güvenle özdeş markası da, daha çok sayıda bireyin bireysel tasarrufları için Banka'yı tercih etmesinde önemli bir etken olmuştur.

Maaş ödemeleri

Kamudan özel sektöre kadar geniş bir yelpazede ücretli çalışanlara sunulan maaş ödemesi hizmeti, müşteri bağlılık oranının çok yüksek katsayılara ulaştığı, çapraz satış etkinliğinin yüksek olduğu bir iş alanıdır.

2005 yıl sonu verilerine göre, Garanti yaklaşık 537.000 kişiye maaş ödemesi hizmeti sunmaktadır.

Bireysel kredilerden fatura ödemelerine kadar çeşitlilik gösteren bankacılık ürünleri, maaş ödemesi gerçekleştirilen bireylere sunulmakta, her geçen gün sayısı artan müşterilerin Garanti'nin hizmet anlayışı ve kalitesi ile tanışması sağlanmaktadır.

Yaşam evreleri bankacılığı

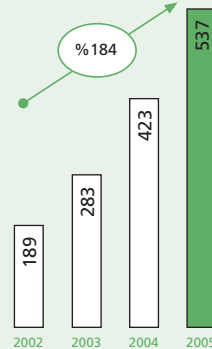
Yaşam evreleri bankacılığı, Garanti'nin müşterilerine sunduğu çağdaş bir bankacılık yaklaşımıdır. Misyonu, bireylere yaşamlarının farklı dönemlerinde ihtiyaç duyacakları desteği sunmak olan yaşam evreleri bankacılığı, Garanti'nin bireysel bankacılıkta "farklılık" yarattığı noktalardan sadece bir tanesidir.

Garanti, yaşam evreleri bankacılığı kapsamında, müşterilerine insan yaşamının üç farklı evresini hedefleyen bankacılık paketleri sunmaktadır.

Fatura Ödemeleri Hesap Adedi Bin



Maaş Ödemeleri Hesap Adedi Bin



Minibank

Son yıllarda ülkemizde en çok takdir toplayan bireysel bankacılık uygulamalarının başında gelen Minibank, Garanti'nin 0-12 yaş arası çocuklara ve ailelerine yönelik bireysel bankacılık ürün paketidir. Çocukluktan itibaren tasarrufu teşvik eder nitelikteki ürünlerle zenginleştirilmiş olan Minibank, eğlenceli özellikleriyle de çocukların büyük beğenisini kazanmıştır. 2005 yılı sonunda Minibank müşteri sayısı 53.000 olmuştur.

g'bank

g'bank 12-18 yaş arası gençlerin üye olabildiği, gençler için yatırım ve bankacılık ürünleri sunan, gençleri düşünen ve onları bir araya getiren bir bankacılık uygulamasıdır.

Ünibank

Garanti'nin üniversite gençliğini hedefleyen bankacılık programı Ünibank, kredi kartından yatırım hesabına kadar çeşitlilik gösteren bir içeriğe sahiptir. İş hayatı öncesinde, üniversite gençliği arasında bankacılık ürünlerini kullanma alışkanlığını geliştirmeyi hedefleyen program, 2005 yılının sonunda 26.500 üyeye ulaşmıştır.

Garanti, Ünibank kapsamında, Türkiye'nin dört bir yanına dağılmış 33 üniversite ile çalışmaktadır. Banka'nın Ünibank kapsamındaki bir diğer projesi, Muğla Üniversitesi için gerçekleştirilen "campus card" çalışmasıdır. 2005 yılının son çeyreğinde başlatılan proje kapsamında, Muğla Üniversitesi'nde okuyan 15.000 öğrenci ve 1.000 üniversite çalışanı için, üstünde e-cüzdan bulunan Bonus Kontör Card'lar kullanıma açılmış ve büyük beğeni toplamıştır.

Banka, önümüzdeki yıllarda da yaşam evreleri bankacılığı kapsamındaki çalışmalarını sürdürecektir ve insan hayatının farklı evrelerini hedefleyen zengin ürün paketleri sunmaya devam edecektir.

Bireysel emeklilik

Garanti, bireysel emeklilik ürün ve hizmetlerini, iştirak şirketi Garanti Emeklilik ve Hayat ile geliştirdiği işbirliği kapsamında müşterilerine sunmaktadır. Bireysel emeklilik iş kolunun, uzun vadeli tasarruf ve yatırım anlayışının benimsenmesine paralel bir gelişim göstermesi beklenmektedir. Bireysel emeklilik iş sahasında, 2005 yılında da cesaret verici sonuçlar alınmaya devam edilmiştir.

Banka, 2006 ve sonrasında, bireysel emeklilik ürünlerini müşterilerine artan oranda sunmaya devam edecektir.

Bireysel müşterilere tabana yaygın hizmet

Garanti, bireysel bankacılığa bakış açısını yeniden tanımlamış ve ilgili organizasyonel değişiklikleri hayata geçirmiştir. 1999 yılında Açık markası ile başlayan kitle bankacılığı çalışmaları, 2005 yılında Bireysel Kitle Bankacılığı adı altında yeniden yapılandırılmıştır. Bu kapsamda, 400'e yakın Garanti şubesinde yeni bir organizasyonel yapılanmaya gidilmiştir. Bu yeni yaklaşım, aynı zamanda, müşterilere farklı ihtiyaç ve beklentileri doğrultusunda bankacılık ürün ve hizmetleri sunulmasını ve çapraz satış etkinliğinin artırılmasını hedeflemiştir.

Garanti'nin hizmet anlayışında ve şube organizasyonunda gerçekleştirilen bu değişiklikler, Banka'nın bireysel müşteri adedine, hacimsel büyümesine ve ürün etkinlik oranlarına hızlı bir şekilde yansımaya başlamıştır.

Garanti'nin hizmet ağı

Garanti, bireylerin hayatında fark yaratan ürün ve hizmetlerini,

- Türkiye'nin 54 iline yayılmış 427 yurt içi şubesi,
- 1.221 Garanti Paramatik'i
- İnternet Şubesi
- Çağrı Merkezi

kanalıyla vermektedir.

Ülkemizin en yaygın şube ağlarından birine sahip olan Garanti, alternatif dağıtım kanallarının (ADK) geliştirilmesi ve müşteriler tarafından etkin biçimde kullanılmasına da öncülük etmiştir. Şubesiz Bankacılık adı altında sunulan ADK uygulamaları, müşterilere hız ve kolaylık, Banka'ya ise olağanüstü bir maliyet avantajı sağlamaktadır.

Garanti yaygın şube ağı, üstün teknolojik altyapısı, insan gücüne yaptığı yatırımlar ve her alandaki müşteri odaklı ve yenilikçi anlayışı ile rakipleri arasından sıyrılmayı başarmıştır.

Garanti, müşteri memnuniyetini ve uzun vadeli işbirliğini gözeterek bireysel bankacılıktaki istikrarlı büyümesini devam ettirecektir.

Garanti Masters Özel Birikim Yönetimi

2005 yılı başında faaliyete geçen Garanti Masters Özel Birikim Yönetimi (ÖBY), üst gelir grubu müşterilerine, özel tasarlanmış 9 şube aracılığıyla finansal danışmanlık hizmeti ve farklılaştırılmış yatırım ürünleri ile tüm bireysel bankacılık ürünlerini sunmaktadır. Konularında uzmanlaşmış kadroların hizmet verdiği ÖBY şubelerinde (Adana, Ankara, Antalya, Bursa, İstanbul (4) ve İzmir), müşterilere sunulan yatırım önerileri kişiye özeldir ve yatırımların, müşterinin bireysel risk profiline uygun olarak yönlendirilmesi ve buna paralel getirilerin artırılması hedeflenmektedir.

Rakamlarla ÖBY

Garanti'nin ÖBY hizmetinden yararlanan müşteri sayısı 2005 yılının sonunda 2.850'ye ulaşmıştır. ÖBY iş kolu toplam varlık rakamı ise 1,5 milyar ABD dolarını aşmış durumdadır.

Finansal planlama

Finansal planlama, kurumsal tavsiye ve yatırım danışmanlığı Garanti'nin ÖBY müşterilerine sunduğu en önemli hizmetler bütünü oluşturmaktadır.

Finansal planlama, müşterinin finansal birikimleri, geleceğe yönelik finansal hedefleri, gelir ve giderleri göz önünde tutularak yapılar ve müşterilerin finansal hedeflerine ulaşmalarını sağlayacak en uygun yatırım planı oluşturulur.

ÖBY müşterileri, risk profilleri çerçevesinde dört farklı sınıfta değerlendirilmekte ve kendileri için model portföyler oluşturulmaktadır.

Özel ürünler

Garanti, ÖBY müşterilerinin model portföylere kolaylıkla ulaşabilmesi amacıyla her risk grubu için farklı tipte yatırım fonu (ÖBY A Tipi Değişken Fon, ÖBY B Tipi Değişken Fon, ÖBY B Tipi Tahvil Bono Fonu ve ÖBY B Tipi Eurobond Fonu) oluşturmuştur.

2005 yılında yapılan bir diğer çalışma kapsamında ise, ÖBY müşterileri için Masters yapılandırılmış mevduat ürünleri geliştirilmiştir. Bu ürünler, müşterilerin Türk Lirası ve döviz cinsinden birikimlerini, sabit faiz oranının yanı sıra, belirlenen bir finansal endeksin vade süresince performansına bağlı olarak, ek değişken faiz sağlayan hesaplarda değerlendirebilmelerine imkân tanımaktadır. 2005 yılında çıkarılan GARBO endeks fonları ve kişiye özel varlık yönetimi, sunulan diğer ürünler arasındadır. Garanti, mevcut ve hedef ÖBY müşterilerine yurt içi ve yurt dışı yatırım imkânları sağlayan yeni ürünler geliştirmeye devam edecektir.

Kişiselleştirilmiş, yenilikçi ve özellikli hizmet yaklaşımı, Garanti Masters Özel Birikim Yönetimi hizmetinin 2006 ve sonrasında daha çok sayıda mevcut ve potansiyel müşteri tarafından tercih edilmesini sağlayacaktır.

Ödeme Sistemleri/Kredi ve Banka Kartları

Avrupa'nın en büyüklerinden biri

Türkiye ve dünyada kredi kartları ve ödeme sistemleri alanında "ilk" olan birçok uygulamaya imza atan Garanti, 2005 yılında ulaştığı kredi kartı işlem hacimleri ve kart sayıları ile Avrupa'nın en büyük ilk 7 bankası arasında yer alma başarısını göstermiştir.

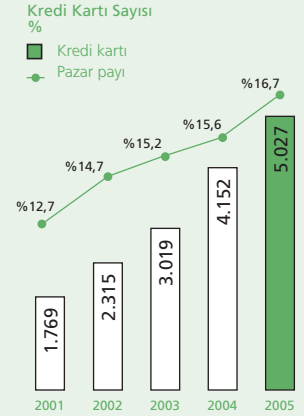
2001 yılında 1,8 milyon adet olan kredi kartı sayısı, 2005 yılının sonuna gelindiğinde 5 milyon adede ulaşmıştır. Kredi kartı sayısını beş yılda %315 büyüten Garanti, 2005 yılında, sanal kartlar hariç tutulduğunda, Türkiye'nin en çok kredi kartına sahip bankası konumuna yükselmiştir.

2005 yılında Türkiye'de kredi kartı cirosunda en fazla pazar payı alan banka Garanti'dir. Banka'nın kredi kartı pazar payı yıl sonunda %21,9'a ulaşmıştır. Garanti lisansı altında piyasaya sunulan Denizbank Bonus Card'larının yıllık cirosu da dikkate alındığında, Garanti, 2005 yılında kredi kartları alanında en büyük işyeri cirosunu kaydeden banka olmuştur.


Garanti'nin kredi kartı alanındaki en önemli iş ortaklarını oluşturan üye işyerlerinin sayısı da hızla artmaktadır. 2005 yılının başında 65.000 olan üye işyeri sayısı, %51'lik artışla yıl sonunda 98.000'e, POS sayısı ise 160.000'e ulaşmıştır.

Banka'nın toplam kredi kartı alacakları hacmi 3,1 milyar ABD doları olmuştur. Faiz dışı gelir yaratma kabiliyeti açısından büyük önem taşıyan kredi kartları, 2005 yılında Banka'nın komisyon gelirlerinin %55'ini sağlamıştır.

Garanti'nin kredi kartları alanında kaydettiği bu olağanüstü performans, doğru stratejilerin, doğru bir ekip tarafından mükemmel bir teknolojik altyapı ile sunulmasının bir sonucudur.



Kredi Kartı İşlem Hacmi Pazar Payı %



Bonus Card

Bonus Card, Garanti'nin en büyük kredi kartı programıdır.

Son beş yılda, ülkemizde ve Avrupa'da lansmanı gerçekleştirilen kredi kartı programları arasında, marka değeri ve sürdürülebilir başarısı anlamında rakipsiz olan Bonus Card, 4,1 milyon üyesi, 98.000 üye işyeri, 10,3 milyar ABD dolarlık işlem hacmi, farklılaştırılmış ürün özellikleri ve uygulamaları ile eşsiz bir kredi kartı programıdır.

Garanti, 2005 yılında Bonus ailesine Bonus Business ve Bonus Şeffaf Card'ı eklemiştir. Banka'nın KOBİ müşterilerinin yoğun talebi doğrultusunda piyasaya sunduğu Bonus Business, kart sahibi çalışanların hesaplarında biriken bonusların, tek bir şirket hesabında toplanması ve toplu olarak kullanma olanağı sağlamasıyla, Türkiye'de bir ilk olmuştur.

2005 yılında gerçekleştirilen bir diğer yenilik ise Ünibank kapsamında sunulan üç köşeli ve şeffaf tasarımı ile mc² Bonus Card'dır. Gördüğü yoğun ilgi üzerine bu kartın benzer bir tasarımı Banka'nın tüm müşterilerine Bonus Şeffaf Card adıyla sunulmaya başlamıştır.

2005 yılında Bonus Card kapsamında, yoğun rekabetin hakim olmaya devam ettiği bir piyasada, gerek üye işyerleri bazında gerekse genel olmak üzere toplam 350 farklı kampanya başarıyla uygulanmış; müşterilere taksit, indirim, öteleme gibi farklı ve cazip teklifler sunulmuştur.

Bonus Card, Türkiye'de farklı gelir ve yaş gruplarından bireylere cazip teklifler sunan ilk kredi kartı programıdır. Programın beş yıl içinde kaydettiği olağanüstü başarı, Garanti'nin kredi kartlarında öncü olmasını sağlamıştır.

Shop&Miles

Garanti'nin diğer kredi kartı programı olan Shop&Miles, Türk Hava Yolları'nın resmi kredi kartıdır.

Shop&Miles üyeleri beş yılda, 616.000 adet iç hat uçuşu ve 99.000 adet Avrupa uçuşu ile 39.600 adet ABD uçuşu olmak üzere toplam 138.600 adet dış hat uçuşuna karşılık gelen toplam 13,2 milyar değerinde uçuş mili kazanmışlardır.

Shop&Miles'in toplam kart sayısı 2005 yılının sonunda 341.000'e ulaşmıştır. Türkiye'de ilk kez alışveriş millerine uçuş millerini ekleyerek; dünyanın dört bir yanında yer alan ve toplam sayısı 21 milyonu aşan VISA üye işyerlerinde yapılan harcamalardan mil kazandıran Shop&Miles, &club ve &club Privé uygulamalarıyla büyümeye devam etmektedir.

Shop&Miles&club

&club, Shop&Miles'in mil kazandırma gibi özelliklerinin yanı sıra üyelerine özel danışmanlık (concierge) hizmetleri sunan bir kredi kartıdır.

Yeniliklerle tanışmak, ilgi alanlarına giren etkinliklerden haberdar olmak, yoğun iş temposunun arasında sosyal hayatını, seyahat organizasyonlarını düzenlemek için harcadığı zamandan tasarruf etmek isteyen müşterileri hedefleyen &club, 6 farklı kart tasarımı ile müşterilere sunulmaktadır.

&club üyelerine özel hazırlanan aylık ve haftalık &club e-postalarının yanı sıra, &life dergisi Ağustos ayından itibaren aylık olarak yayınlanmaya başlamıştır. &club, restorandan gece kulübüne, mağazadan otele kadar yurt içinde 400'ü aşkın iş ortağı ile kart kullanıcılarına ayrıcalıklı hizmetler sunmaktadır.

&club Privé

&club Privé, uluslararası çapta kişiselleştirilmiş özel danışmanlık hizmetleri talep eden müşteriler için geliştirilmiş bir kredi kartı programıdır.

Kart tasarımı Hüseyin Çağlayan tarafından hazırlanan &club Privé, Türkiye'de bir sanatçı tarafından tasarlanmış ilk ve tek kredi kartı olma özelliğini taşımaktadır. &club Privé'nin uluslararası danışmanlık hizmeti, müşterilere dünyaca ünlü seyahat ve eğlence asistanlık şirketi Quintessentially-Londra işbirliği ile verilmektedir.

51. Venedik Bienali'nin resmi sponsorluğunu üstlenen &club Privé, kullanıcılarına dünyanın her yerinde 6.000'i aşkın firma, 30.000 iş ortağı ve 250.000 mekan bilgisi ile ayrıcalıklı hizmetler sunmaktadır.

Phi Card

Adını ünlü İtalyan matematikçi Fibonacci'nin altın rasyosundan alan Phi Card, Garanti Masters Özel Birikim Yönetimi müşterileri için tasarlanmış özel bir kredi kartıdır.

Üye sayısı, altın rasyo olan 1.618 ile sınırlı tutulan Phi Card, üyelerine Quintessentially-Londra işbirliği ile özel danışmanlık hizmeti vermektedir.

Paracard ve Bonus Kontör Card

Paracard, Garanti'nin ATM ve alışveriş kartıdır.

Garanti, 2005 yılında Garanti24 ATM kartlarını Paracard ile değiştirmiştir. Bu değişim programı, banka kartlarının yalnızca ATM'lerde değil, alışverişlerde de kullanılmasını özendirmeyi hedeflemiştir. Paracard kullanan müşteri sayısı 2005 yılının sonunda 2,7 milyona ulaşmıştır. Paracard, müşterilerine sunduğu alışverişlerde bonus kazanma özelliği ile beğeni toplamaktadır.

Garanti'nin banka kartlarından bir diğeri olan Bonus Kontör Card, 2005 yılında en hızlı alışveriş cirosu artışını kaydederek, 2 kat büyümüştür. Yeni tasarımı ile farklılaşan ve üniversitelilerin de hizmetine sunulan Bonus Kontör Card ve Paracard'ın %19,39'a ulaşan toplam pazar payı, Garanti'yi, banka kartları sıralamasında ikinci sıraya yerleştirmiştir.

Ticari kartlar

Garanti, VISA verilerine göre %30,2'ye erişen pazar payı, firma yapısına göre düzenlenmiş, şirket adına çalışanlarca yapılan harcamaların güvenli ve kolay biçimde gerçekleştirilmesine olanak tanıyan ticari kart sistemiyle Türkiye'deki en yüksek ticari kart hacmine sahip bankadır.

Banka, Shop&Miles Business Card, Ortak Kart ve Corporate Card'ın ardından 2005 yılında KOBİ müşterilerinin ticari kart ihtiyaçlarını gidermeyi hedefleyen Bonus Business Card'ı pazara sunmuştur.

Sanal kartlar

İnternet kullanımının giderek yaygınlaştığı Türkiye'de sanal kart pazarı hızla büyümektedir. İnternet bankacılığının ve e-ticaret uygulamalarının ülkemizdeki öncüsü ve lideri olan Garanti, müşterilerine sanal kredi kartları sunmaktadır.

Banka'nın dört değişik sanal kart programı mevcuttur. Bonus Card ve Shop&Miles'ın sanal kredi kartı versiyonlarına ek olarak, klasik VISA ve MasterCard'lar ile vadesiz tasarruf hesabından da sanal kart sunulmaktadır.

Garanti E-ticaret

Garanti, Türkiye'de internet üzerinden ticaret yapmak isteyen sanal mağazalara en yeni ve en etkin ödeme sistemi çözümlerini sunan bankadır. Garanti, internette güvenli alışveriş imkânı sağlayan sanal POS, sanal kart ve sanal kredi kartı uygulamalarını Garanti Alışveriş üzerinde başarıyla birleştirerek, gerek alışveriş yapmak isteyenlere gerekse internette mağaza açmak isteyen işyerlerine e-ticaret platform hizmeti sunmaktadır. Garanti E-Ticaret ödeme altyapısını kullanan üye mağaza sayısı 1.500'ün üzerindedir.

Garanti E-ticaret, 7/24 yardım hattı, özel e-ticaret birimi, yüksek işlem kapasitesi, Türkçe kullanıcı dostu web ara yüzü ve kolay kurulum özellikleriyle tercih edilmektedir.

Banka, Garanti Alışveriş ile müşterilerine hiçbir teknik altyapı gerektirmeyen, 125'in üzerinde üyenin olduğu bir portalda satış imkânı sunmakta; kolay mağaza kurulumu, asgari altyapı yatırımı ve güçlü mağaza yönetimi hizmetleri sağlamaktadır.

Üye işyerleri ile yakın ilişkiler

Garanti, 2005 yılında üye işyeri cirosu bazında en yüksek pazar payını alan banka olmuştur. POS terminallerinde gerçekleştirilen teknolojik yenilikler ve etkin pazarlama uygulamaları sonucunda Garanti'nin üye işyeri cirosunda pazar payı, bir önceki seneye oranla %2,5 oranında artarak %21,66'ya yükselmiştir.

Garanti, 2005 yılında POS hizmeti sunduğu müşteri kitlesini birçok büyük ticari kurum, alışveriş merkezi ve bankayı da içine alarak genişletmiştir.

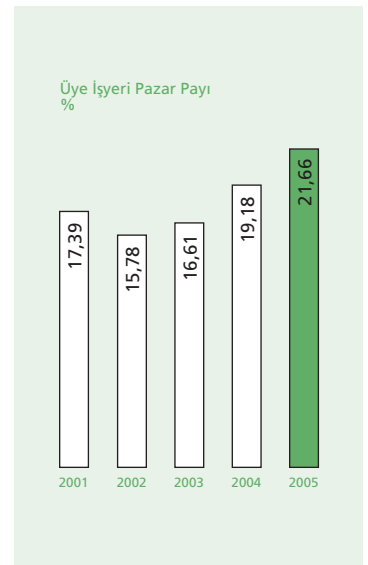
Banka, bir diğer proje ile POS altyapı yazılımını, POS'ların internet tabanlı IP protokolü ile çalışmalarına olanak sağlayacak şekilde değiştirmiştir. Bu değişiklik POS işlem hacimlerinin hızla artmasında ve üye işyerlerinin POS maliyetlerinin düşmesinde önemli rol oynamıştır.

2004 yılında başlayan İş Bankası ile ortak POS kullanımı gelişerek devam etmektedir. 2005 yılı başında ortak kullanımdaki POS sayısı 15.000'e ulaşmıştır.

Yenilikçilik

Garanti'nin kredi kartlarındaki ve ödeme sistemlerindeki çeşitlendirilmiş ürün uygulamaları, 2005 yılında da devam etmiş, müşteri beğenisinin ve memnuniyetinin artmasında önemli rol oynamıştır.

Garanti, ödeme sistemleri ve kredi kartları alanında yürüttüğü projelerle kredi kartları sektörüne yön vermekte, müşterilerine sunduğu ürün ve hizmetlerin özelliklerini sürekli olarak zenginleştirmektedir. Banka'nın 2005 yılında gerçekleştirdiği belli başlı çalışmalara ilişkin açıklamalar aşağıda verilmiştir.



- Garanti, kredi kartları, POS ve ATM'lerinde EMV çip geçişini %100 tamamlamış ilk ve tek Türk bankasıdır.
- EMV-Europay Master Visa çip sertifikasyonunu alan ilk Türk bankası Garanti'dir. Banka, 2005 yılında ATM'leri için de EMV sertifikasyonu almıştır.
- Banka, 2005 yılında, müşterilerinin talepleri doğrultusunda Euro ekstre düzenlemeye başlamıştır. Bu uygulamasıyla Garanti, Türkiye'de ilk Euro ekstre düzenleyen banka olmuştur.
- Kredi kartlarındaki sahteciliğin önlenmesine yönelik Aristion yazılımı, 2005 yılında gerçekleştirilen önemli projelerden biridir. Esas olarak, müşterinin harcama kalıplarının dışına çıktığı durumlarda devreye giren yazılım, SMS yollamak suretiyle müşteriye olası bir sahteciliğe karşı uymaktadır. Garanti müşterilerince beğeni ile karşılanan bu uyarı sistemi kapsamında, günde ortalama 2.000 adet SMS üretilmekte ve müşterilerin cep telefonlarına yollanmaktadır. SMS uygulamasının ilk döneminde 259.000 YTL'lik sahtecilik tespit edilmiş, 401.000 YTL'lik sahtecilik ise engellenmiştir.
- Sabit taksit ve uygun faiz oranıyla geri ödeme imkânı sunan "Taksitli nakit avans" uygulaması başlatılmıştır.
- Portföy Yönetim ekibi kurularak, kart aktivasyonunu artırıcı ve müşteri sadakatini güçlendirici farklılaştırılmış kampanyalar gerçekleştirilmiştir.
- Mağaza-POS ödeme kanalı 12,3 milyon adet işleme 3,2 milyar YTL'lik ödeme gerçekleştirerek, banka ödeme kanalları arasında %27,7 işlem adedi payı ile birinci sırada yer almıştır.

Garanti'nin iştiraki olan Garanti Ödeme Sistemleri A.Ş., Banka'ya kredi ve banka kartları ile ödeme sistemleri alanında hizmet ve stratejik destek sunmaktadır. Garanti Ödeme Sistemleri, Denizbank'a da kredi kartı (Denizbank Bonus Card) ve ödeme sistemleri alanında hizmet vermektedir.

Ülke sınırlarını aşmak

Garanti, kredi kartları ve ödeme sistemleri alanında çok güçlü bir bankadır.

Banka'nın bu gücü, Türkiye'de uzun yıllara dayanan tecrübe ve bilgi birikiminden, ölçeğinden, stratejilerinden ve entelektüel sermayesinden kaynaklanmaktadır. Garanti, bu gücünü pekiştirmeye ve markasını uluslararası arenaya taşımaya hazırlanmaktadır. 2006 yılı, bu ekseninde, bir kilometre taşı olacaktır.

Şubersiz Bankacılık (Alternatif Dağıtım Kanalları - ADK)

Müşteri memnuniyeti ve etkinlik için

Garanti, bankacılık sektöründe, ADK'ları ve teknolojiyi, ürün ve hizmet sunum sürecine mükemmel şekilde entegre etmiştir. Banka, son beş yılda Türkiye ekonomisinde yaşanan değişimlere uygun olarak, köklü alt ve üst yapı projeleri tamamlamıştır. Bu projeler kapsamında çağdaş ADK uygulamaları önem kazanmış, müşteri memnuniyetini artırmak, maliyet tabanını aşağıya çekmek, hizmet etkinliğini yükseltmek ve örgütün satış yetkinliğini artırmak öncelikli hedefler arasında yer almıştır.

Bugün, Garanti'nin müşterileri, nakit işlemler dahil tüm karşılaştırılabilir bankacılık işlemlerinin %77'sini ADK'lar üzerinden yapmaktadır.

Bu oran, sektör ortalamasının üzerindedir ve Garanti'nin elde ettiği stratejik yetkinliğin temel göstergesidir.

Şubersiz Bankacılık

Şubersiz Bankacılık, Garanti'nin müşteriye odak noktasında gören, çağdaş bankacılık uygulamalarına verdiği isimdir. Banka bu alanda, müşteriye zaman ve mekân sınırlaması olmaksızın kesintisiz hizmet sunma felsefesini benimsemiş ve Türkiye'de lider konumuna yükselmiştir.

Garanti bankacılık ürün ve hizmetlerini, müşterilerine en uygun şekilde sunmayı amaçlar. Bu amaca yönelik olarak Banka, geliştirdiği ADK uygulamaları ile müşterilerinin zaman ve mekân sınırlamalarından arınmış olarak özgür bir şekilde bankacılık ürün ve hizmetlerini kullanmalarına olanak tanımaktadır.

2005 yılında, Şubersiz Bankacılıktan faydalanan aktif müşteri sayısı 600.000'e yaklaşmıştır. Şube kullanmayan Şubersiz müşteri sayısı ise, 400.000'e yaklaşmıştır.

Garanti'nin orta vadeli hedefi, Şubersiz Bankacılık aktif müşteri sayısını 1 milyona ulaştırmaktır.

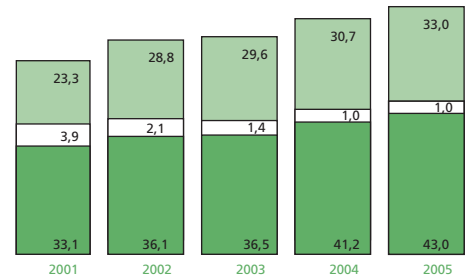
ADK üzerinden gerçekleştirilen ürün satışı da hızla artmaktadır. 2005 yılında, Banka'nın kredi kartı satışlarının %45'i, fatura ödeme aboneliklerinin %27'si, sigorta ürünü satışlarının %14'ü ve bireysel kredi başvurularının %12'si ADK üzerinden gerçekleşmiştir.

Temel ürünlerde ADK kullanımı (Aralık 2005)	%
Yatırım Fonları	88
Hisse Alım-Satım	98
YP İşlemler	64
EFT İşlemler	87
Havaleler	78
Vergi Ödemeleri	71

ADK Kullanım Oranı (Nakit işlemler dahil)

%

- Çağrı merkezi
- İnternet
- ATM



Stratejik hedef

Garanti, son yıllarda ADK'ları etkin ve yoğun kullanarak maliyet tabanını kontrol altına alma konusunda büyük bir başarı göstermiştir.

Banka'nın yeni ve güncelleştirilmiş ADK stratejisi, maliyet kontrolünün yanı sıra, hizmet sunum kalitesine, ürün satışına, müşterilerle ilişkileri derinleştirmeye ve interaktif pazarlamaya da odaklanmıştır.

İnternet bankacılığı

Son beş yıldır dünyanın en iyi internet bankacılık uygulamaları arasında gösterilen Garanti internet şubesi, 2005 yılında da müşteri ve işlem sayıları, kullanım sıklığı ve işlem hacimleri açısından yeni rekorlara imza atarak açık ara fark ile liderliğini korumuştur.

Garanti'nin internet bankacılığı alanında hizmet verdiği aktif müşteri sayısı 2005 yılında 540.000'e ulaşmıştır. İnternet şubesi üzerinden gerçekleştirilen ürün satışı da hızlı bir şekilde artmaktadır. 2004 yılında aylık ortalama 50.000 olan ürün satışı, 2005 yılında 96.000'e yükselmiştir.

İnternette, hız ve güvenlik kavramlarına özel önem veren Garanti, sanal bankacılık uygulamalarını geliştirmeye ve satış yetkinliklerini artırmaya devam edecektir.

Şifrematik: İnternet güvenliğinde Garanti farkı

Şifrematik, 2005 yılında müşterilerin hizmetine sunulan ve internet şubesi kullanımında eşsiz güvenlik sağlayan, tek kullanımlık şifre üretme cihazıdır.

Şifrematik, Garanti'nin müşteri varlıklarına ve işlem güvenliğine verdiği önemin yeni ve somut bir ifadesidir.

444 0 333 Alo Garanti

444 0 333 Alo Garanti, Garanti'nin çağrı merkezidir.

Bireylere ve şirketlere, para çekme hariç tüm bankacılık işlemlerini kolay ve güvenli bir ortamda gerçekleştirme olanağı sunan Alo Garanti, Banka'nın satış, satış sonrası müşteri hizmetleri ve müşteri ilişkileri yönetimi çalışmalarında stratejik bir role sahiptir.

Ülkemiz finans piyasasının en yüksek hizmet kalitesi, ürün-hizmet çeşitliliği ve satış etkinliğine sahip olan çağrı merkezi 480 çalışanı ile 2005 yılında 30,3 milyondan fazla çağrıya cevap vermiştir. Merkeze gelen çağrıların %55'i IVR (otomatik sesli yanıt sistemi) tarafından cevaplanmaktadır.

Banka, çağrı merkezini de ürün ve hizmet satışında yoğun olarak kullanmaktadır. 2005'te Alo Garanti üzerinden gerçekleştirilen yıllık ürün satışı 350.000 adede yaklaşmıştır.

Garanti Paramatik

Garanti'nin yurt geneline yaygın 1.221 adet Paramatik'i bulunmaktadır.

Paramatik'ler, zengin ve çok fonksiyonlu menüleri ile 2005 yılında daha fazla müşteri tarafından tercih edilmiştir. Yatırılan parayı sayma ve anında hesaba geçirme özelliğine sahip Süper Paramatik'ler yaygınlaşmaya devam etmiş ve toplam sayısı 551'e ulaşmıştır.

Garanti, Paramatik'lerin kartsız işlem menülerini çeşitlendirmektedir. İlk olarak 2004 yılında kredi kartı ödeme seçeneğini müşteriye sunan kartsız işlem menüsü, 2005 yılında 11 farklı anlaşmalı kurumun fatura ödemelerini kartsız/müşteri hesapsız gerçekleştirme olanağı tanıyan yeni seçeneği ile önemli bir adım daha kaydetmiştir. Fatura ödemelerinin Banka gişelerinde yarattığı yığılmaları ve operasyonel yükü önemli ölçüde azaltan bu seçenek, Paramatik kullanım oranlarını da artırmaktadır.

Bunların yanı sıra, Paramatik'lere bozuk para verme ünitesi eklenmeye başlamıştır. Özellikle kartsız işlemlerde, müşteriye para üstünü nakit olarak ödeme imkânı tanıyan bu ünite, halen 30 Paramatik'te kullanımdadır. Garanti, bozuk para verme ünitelerini, 2006 yılının ilk yarısında tüm şube Paramatik'lerine kurmayı hedeflemektedir.

2005 yılında Garanti'de kredi kartı ödemelerinin %36'sı (2004: %30) Paramatik'ler üzerinden yapılmıştır.

paragaranti.com

Banka'nın hisse senedi, döviz, hazine bonusu ve yatırım fonu müşterilerine, yoğun içeriğin yanında İMKB saniye endeksi ile döviz ve bono piyasalarının anlık takip olanağını sunan paragaranti.com, Garanti Bankası'nın yatırım portalıdır. 15.000'den fazla kullanıcı ve aylık 400.000 ziyaret adedi ile paragaranti.com, benzer hizmeti sağlayan yatırım portalları arasında liderdir.

paragaranti.com, 2005 yılında Altın Örümcek Web Yarışması'nda "Finans" kategorisinde ikincilik, "Finansal Servisler" kategorisinde de üçüncülüğe layık görülmüştür.

Garanti'nin stratejisi, paragaranti.com ile verilen hizmetleri derinleştirmek, içerik çeşitliliğini genişletmek ve kişiselleştirilebilir bir yapı ile müşterinin portaldan en etkili şekilde yararlanmasını sağlamaktır.

CepBank geliyor

CepBank, Garanti'nin mobil bankacılık alanındaki ilk uygulamasıdır. Dünyada bir ilk olan CepBank, 2005 yılında 90.000 müşteri ve 160.000 işleme ulaşmıştır. Kullanıcılara, Garanti'nin müşterisi olmaksızın, para transferi olanağı sağlayan CepBank, aynı zamanda Avea kontör yükleme, libero ve logizmo ödemelerine de imkân tanımaktadır.

CepBank, 2005 yılında, mobil telefon teknolojisi dergisi Mobimag tarafından dünyada yılın mobil hizmeti seçilmiştir.

Garanti'nin stratejik hedefi CepBank'ı mobil bankacılık kanalı olarak konumlandırmak ve zengin menüye sahip bir alternatif dağıtım kanalına dönüştürmektir. Bu kapsamdaki faaliyetler tüm hızıyla devam etmektedir.

Garanti, 2006 yılında, müşterilerine mobil bankacılık alanında Türkiye'de "ilk" olacak yenilikler sunmaya devam edecektir.

Uluslararası İlişkiler

Türkiye ekonomisine, müşterilerimize ve sektöre katkı devam ediyor

Garanti, yaygın muhabir ağı ve uluslararası piyasalarda geliştirmiş olduğu çok eksenli ve güçlü iş ilişkilerine sahip bir bankadır. Karşılıklı yakın işbirliği ile beslenen ve yıllar içinde gelişen bu ilişkiler, Banka'nın en önemli varlıklarından biridir.

Banka, bu ilişkilerini 2005 yılında da Türkiye ekonomisi, müşterileri ve bankacılık sektörü için artı değere dönüştürmeye devam etmiştir. Garanti'nin 2005 yılında yurt dışından sağladığı rekor seviyedeki dış kaynak, Banka'nın binlerce müşterisinin ekonomik faaliyetine katkıda bulunmuştur. Diğer taraftan, yurtdışı borçlanma çalışmalarında faiz ve komisyonlar dahil Garanti'nin eriştiği düşük maliyet seviyeleri, sektördeki diğer büyük oyuncuların aynı yıl içinde gerçekleştirdikleri borçlanma faaliyetlerine referans oluşturmuştur.

Dış ticaret işlem hacimleri büyüyor

Türkiye'nin toplam dış ticaret hacmi 2005 yılında %13,4 artarak 186,8 milyar ABD dolarına ulaşmıştır. Aynı yıl, ithalat 115,2 milyar ABD doları, ihracat ise 71,6 milyar ABD doları olarak gerçekleşmiştir.

Garanti, müşterilerinin dış ticaret işlemlerine katma değeri yüksek ve etkin hizmet anlayışıyla aracılık etmektedir.

Garanti'nin dış ticaret işlem hacimleri 2005 yılında artmaya devam etmiştir. Banka'nın dış ticaretten aldığı toplam pay %13,7 olurken, ülkemiz ithalatının %13'üne, ihracatının ise %15'ine Garanti aracılık etmiştir.

Sendikasyon kredileri

Garanti, 2005 yılında uluslararası para piyasalarından iki sendikasyon kredisi sağlamıştır.

Temmuz 2005'te imzalanan ilk sendikasyon kredisi, bir Türk bankasının o güne kadar uluslararası piyasalardan elde ettiği en yüksek miktar olmuştur. 600 milyon Euro tutarında ve bir yıl vadeli olarak sağlanan krediye 24 ülkeden 71 banka katılmıştır. Kredinin faiz ve komisyonlar dahil toplam maliyeti Euribor+%0,85 olmuştur.

Aralık 2005'te imzalanan ikinci sendikasyon kredisinde, Garanti bir Türk bankasının bugüne kadar sağladığı en düşük maliyetli krediye imza atmış ve diğer büyük Türk bankalarının borçlanmaları için gösterge oluşturmuştur. 13 ülkeden 32 bankanın katılımıyla sağlanan, bir yıl vadeli 700 milyon ABD doları tutarındaki kredinin faiz ve komisyonlar dahil toplam maliyeti Libor+%0,575'dir.

Uluslararası kurumsal yatırımcılara farklı seçenekler

Garanti, 2005 yılında uluslararası kurumsal yatırımcıları hedefleyen yapılandırılmış finansman (seküritizasyon) çalışmalarını sürdürmüştür. Banka, gerçekleştirdiği üç farklı seküritizasyon işlemi sonucunda toplam 1.425 milyon ABD doları tutarında orta ve uzun vadeli kaynak sağlamıştır.

Mayıs 2005'te imzalanan ilk seküritizasyon işlemi Libor+%0,24 faiz oranıyla, Türkiye'de gerçekleştirilen en düşük faizli piyasa işlemidir. Kredi anlaşması kapsamında Garanti

sekiz yıl vadeli 300 milyon ABD doları tutarında kredi sağlamıştır. Kredi, MBIA Insurance Corporation tarafından sigortalanmıştır.

Eylül 2005'te tamamlanan ikinci seküritizasyon kredisi kapsamında Banka, beş dilimden oluşan bir işlemle yurt dışı sermaye piyasalarından 600 milyon ABD doları tutarında finansman sağlamıştır. Garanti, kredinin her dilimi için Moody's ve S&P'den farklı kredi notları almış, Libor+%0,22 ile Libor+%1 arasında değişen faiz oranlarıyla borçlanmıştır. Seküritizasyon işlemi, yatırımcılara yedi ve sekiz yıllık vade seçenekleri ile sunulmuştur.

Bu işlemle Garanti, farklı risk profiline sahip sermaye piyasası yatırımcılarına ulaşarak, tek işlemde yatırımcılara farklı risk, vade ve fiyat seçenekleri sunan ilk Türk bankası olmuştur.

İşlemin bir diğer özelliği ise, FGIC (Financial Guaranty Insurance Company), FSA (Financial Security Assurance), AGC (Assured Guaranty Corporation) ve Radian (Radian Asset Assurance) tarafından sigortalanması olmuştur. Bu şirketlerden FGIC ve FSA Türkiye'de ilk kez bir işleme katılırken, AGC ve Radian Türkiye'de ilk kez bir piyasa işleminde yer almışlardır. İşlemin bu özelliği, Garanti'nin uluslararası piyasalarda bu konudaki öncülüğüne işaret etmektedir.

Kasım 2005'te üçüncü seküritizasyon işlemi kapsamında Garanti, yedi ve sekiz yıllık vade dilimlerinde toplam 525 milyon ABD doları kredi sağlamıştır. Üç dilimden oluşan işlemin iki dilimi CFG ve XLCA (XL Capital Assurance) tarafından sigortalanmıştır.

Dünyada seküritizasyon işlemlerine sigorta sağlayan sekiz adet "monoline" sigorta şirketi bulunmaktadır. Garanti, 2005 yılında tamamladığı işlemlerle birlikte tüm bu sigorta şirketleriyle çalışma başarısını gösteren ilk Türk bankası olmuştur.

Yurt dışındaki Garanti

Garanti'nin yurt dışında iki bankacılık iştiraki vardır: GBI (GarantiBank International N.V.) ve GBM (Garanti Bank Moscow). Her iki banka da, 2005 yılında başarılı performanslarını sürdürmüş ve özellikle uluslararası ticaretin finansmanı alanındaki etkinliklerini artırmışlardır. GBI ve GBM hakkında detaylı bilgiler raporun 63. ve 64. sayfalarında verilmiştir.

Garanti, 2005 yılında KKTC'deki üçüncü şubesini Magosa'da hizmete açmıştır. Banka'nın ayrıca Lüksemburg ve Malta'da şubeleri; Şanghay, Londra, Cenevre, Moskova ve Düsseldorf'ta temsilcilikleri bulunmaktadır.

Para ve Sermaye Piyasaları

Para ve sermaye piyasalarına aktif katılım

Garanti, 2005 yılında da para ve sermaye piyasalarının aktif bir katılımcısı olmuştur.

2005 yılında Türkiye ekonomisine egemen olan istikrar, referans faiz oranlarının düşük seviyelerdeki dengesini korumasını sağlamıştır. Diğer taraftan, bankacılık sektöründeki rekabet artmış, kâr marjlarındaki daralma devam etmiştir. Böylesi bir iş ortamında Garanti, sahip olduğu iş stratejileri, müşteriye özel geliştirdiği çözümler ve hazine operasyonlarındaki yetkinliği ile para ve sermaye piyasaları işlemlerindeki başarılı profilini korumuş, işlem hacimlerini reel olarak artırmış ve müşterilerin ilk tercihi olmuştur.

2005 yılının para ve sermaye piyasaları işlemleri açısından en belirgin özelliklerinden

biri Garanti'nin müşterileri adına gerçekleştirdiği işlemlerdeki artıştır. Bu büyüme temel olarak Banka'nın şube sayısındaki artıştan ve müşteri portföyündeki genişlemeden kaynaklanmıştır.

Garanti, bireysel ve kurumsal müşterilerine yaygın şube ağı, internet ve telefon bankacılığı, ATM'ler ve yatırım merkezleri üzerinden ulaşılarak para ve sermaye piyasaları hizmetlerini sunmaktadır.

2005 yılında, Garanti'nin

- tahvil bono piyasası kesin alım satım İMKB işlem hacmi 61,8 milyar YTL olmuştur.
- tahvil bono piyasası kesin alım satım tezgah üstü işlem hacmi 23,2 milyar YTL'ye ulaşmıştır.
- tahvil bono piyasası kesin alım satım pazarı toplam işlem hacmi %51 artarak 85 milyar YTL'ye ulaşmıştır.
- tahvil bono piyasası kesin alım satım pazarında ikinci sıraya yükselmiştir.
(2004 yılında üçüncü)
- TL bono piyasasında müşteri işlem hacmi %2 artarak 10,2 milyar YTL olmuştur.
- Eurobond müşteri işlem hacmi, %36'lık artışla, 909 milyon ABD dolarına yükselmiştir.
- toplam Eurobond işlem hacmi %3 artış göstererek 7.014 milyon ABD doları seviyesinde gerçekleşmiştir.

Bu sonuçlar Garanti'nin para ve sermaye piyasalarında her geçen gün artan etkinliğinin en somut kanıtıdır.

VOB'un ilk üyelerinden biri: Garanti

VOB (Vadeli İşlem ve Opsiyon Borsası A.Ş.), Türkiye'nin ilk vadeli ve opsiyon işlemleri borsasıdır.

VOB'un hedefi vadeli işlem ve opsiyon sözleşmeleri ile her türlü türev araçtan oluşan sermaye piyasası araçlarının işlem göreceği piyasaları oluşturmak ve geliştirmektir.

Garanti, 4 Şubat 2005 tarihinde açılan VOB'un ortağı ve ilk üyelerindedir. Banka, 2005 yılında VOB'da gerçekleştirilen 3.030 milyon YTL'lik toplam işlem hacminin %31,59'unu gerçekleştirmiştir.

Garanti, VOB'daki işlemlerin yanı sıra faiz ve dövizin baz alındığı swap, forward ve opsiyon işlemleri ile müşterilerin korunma ve spekülasyona yönelik işlemlerine de aracılık etmektedir. Banka, türev piyasalardaki faaliyetlerini geliştirmeyi ve VOB'daki işlem hacimlerini hızla artırmayı öngörmektedir.

En iyi hizmet sağlayıcı

Garanti, müşteri beklentilerinin farklılaştırılmış para ve sermaye piyasası ürünlerine yöneldiği bir süreçte, en iyi hizmet sağlayıcı olmaya devam edecektir. Kurumsal yetkinlikleri, ileri risk yönetimi ve takip sistemi, entegre hizmet platformu, uzmanlaşmış kadrosu ve piyasa bilgisi Banka'nın para ve sermaye piyasalarındaki sürekli başarısının en önemli itici güçleri olmaya devam edecektir.

Proje Finansmanı

Proje finansmanında en iyi Türk bankası

Garanti, 2005 yılında proje finansmanı işlemlerindeki piyasa payını artırmış ve lider konumunu güçlendirmiştir.

Banka, özel sektörden kamuya, kurumsal müşterilerinden ticari müşterilerine kadar çeşitlilik gösteren bir yelpazede ve farklı sektörlerden firmalara proje finansmanı hizmetleri sunmuştur. Garanti'nin güçlü mali yapısı, proje finansmanındaki iddiasını desteklemekte, büyük meblağlı finansman ihtiyaçlarına kolaylıkla çözüm üretebilmesini sağlamaktadır.

Rakamlar konuşuyor

Ulusal ve uluslararası pazarlarda, proje finansmanı dalında Türkiye'nin en iyi hizmet sağlayıcısı olarak tanınan Garanti, 2005 yılında artan kredi bakiyesinin yanı sıra piyasadaki "en"lere imza atmayı sürdürmüştür.

- İstanbul Atatürk Havalimanı - 715 milyon ABD dolarlık proje finansmanı kredisi, Türkiye'de bir özel sektör girişimine kullanılan en büyük kredi özelliğini taşımaktadır. Garanti bu krediye 337,5 milyon ABD doları ile iştirak etmiştir.
- 6,5 milyar ABD dolarlık satış bedeli ile Türkiye'de bugüne dek gerçekleştirilen en büyük tutarlı özelleştirme olan Türk Telekom'un satışında, 1,4 milyar ABD doları tutarındaki teminat mektubu sendikasyonuna, Garanti 335 milyon ABD doları ile en yüksek tutardaki katılımı gerçekleştirmiştir.
- Mare Manastır, 39,2 MW ile Türkiye'deki en yüksek kurulu güce sahip rüzgar santrali projesidir. Garanti, bu projenin finansmanı için gerekli olan 36 milyon Euro tutarındaki krediyi sağlamıştır.

Garanti 2005 yılında, ağırlıklı olarak kamu ve özel sektörün altyapı ve enerji sektörlerindeki girişimlerine finansman sağlamış; özelleştirme projelerinde yer almıştır.

Garanti, bu kapsamda;

- Star TV'nin satın alınması işleminde Doğan TV'ye 200 milyon ABD doları satınalım finansmanını tek başına sağlamıştır.
- 280 milyon ABD dolarlık satış bedeli ile yılın ilk büyük özelleştirmesi olan Eti Alüminyum'un satış işleminde 100 milyon ABD dolarlık proje finansmanı sağlayarak rol almıştır.
- ATÜ Duty Free Hizmetleri'nin İstanbul, Atatürk Havalimanı'ndaki duty free kira sözleşmesine yönelik 40 milyon Euro tutarında proje finansmanı kullanmıştır.
- Ankara Esenboğa Havalimanı'nın yap-işlet-devret modeliyle özelleştirilmesi işlemine 15 milyon Euro proje finansmanı sağlayarak katılmıştır.
- Karadeniz Sahil Yolu'nun tamamlanmasına yönelik olarak, Hazine'ye sağlanan 200 milyon ABD dolarlık sendikasyon kredisine, 100 milyon ABD doları ile katılmış ve düzenleyici banka olarak görev almıştır.
- Vestel'in 2005 yılında tekrar yenilenen 135 milyon ABD doları tutarındaki uluslararası akreditif sendikasyonuna katılan tek Türk bankası olmuştur.

- Kroman Çelik'in haddehane yatırımı için SACE'den kullandığı 23 milyon Euroluk krediye harici garanti vermiştir.
- Mey İçki Sanayi'ne, Tekel Alkol özelleştirme ödemelerinin finansmanı için sağlanan 60 milyon ABD dolarlık ek krediye, 20 milyon ABD doları ile iştirak etmiştir.

Garanti, uluslararası sendikasyon kredileri pazarının da aktif bir katılımcısıdır.

Banka'nın finansal kurumlar ile geliştirmiş olduğu iyi ilişkileri ve yabancı kurumlarca Türkiye'de en çok tercih edilen iş ortağı kimliği, Garanti'nin uluslararası sendikasyonlara katılımcı olarak davet edilmesi ve uygun bulunan işlemlere katılmasıyla sonuçlanmaktadır.

Banka, bu kapsamda, 2005 yılında,

- Turkcell'in Ukrayna'da gerçekleştireceği yatırımın finansmanı için düzenlenen 150 milyon ABD dolarlık sendikasyona 75 milyon ABD doları ile katılmıştır.
- perakende sektörünün önde gelen firması Migros'a 50 milyon ABD doları tutarında sendikasyon kredisi sağlamıştır.

2006 yılında...

Garanti, proje finansmanı faaliyetleri kapsamında müşterilerine finansman sağlamaya devam edecektir. Banka, yetkilendirme almış olduğu bir kısım büyük projenin 2006 yılında kredi kullandırım aşamasına geçeceğini öngörmektedir.

Bu kapsamda Garanti,

- Erdemir'in özelleştirmesi için sağlanacak 1.620 milyon ABD dolarlık sendikasyon kredisine 300 milyon ABD doları ile iştirak edecektir.
- Tüpraş'ın özelleştirmesi için sağlanacak 1.800 milyon ABD dolarlık sendikasyon kredisine 400 milyon ABD doları ile katılacaktır.
- İzmir, Büyük Efes Oteli'nin özelleştirmesi çalışmasında, 102 milyon Euro tutarındaki satın alma bedelinin 82,5 milyon Euroluk kısmını sağlayacaktır.
- Traçim'in 100 milyon ABD dolarlık çimento fabrikası yatırımına 80 milyon ABD dolarlık proje finansmanı sağlayacaktır.
- Gaziantep-Şanlıurfa otoyolunun tamamlanmasına yönelik olarak, Hazine'ye sağlanacak olan 125 milyon ABD dolarlık sendikasyon kredisinde 63 milyon ABD doları ile yer alacaktır.

Portföy Yönetim Hizmetleri

Köklü ve deneyimli bir iş ortağı

Garanti, menkul kıymet portföy yönetimi ve aracılık hizmetleri konularında ülkemizin en köklü ve deneyimli kurumudur. Banka, yatırım hizmetlerini, şubelerinden ADK'lara kadar çeşitlilik gösteren kanallardan müşterilerine sunmaktadır.

Banka, menkul kıymet portföy yönetimi ve aracılık hizmetleri sunum sürecinde, iştirak şirketleri Garanti Portföy ve Garanti Yatırım ile tamamlayıcı ve sinerjik bir işbirliği içinde çalışmaktadır.

2005'te....

Yatırım bankacılığı ve portföy yönetimi hizmetleri hızlı gelişme kaydetmeye devam etmiştir.

- Yıl sonu itibarıyla Garanti'nin yatırım fonları piyasasındaki pazar payı %11,3'tür.
- Banka'nın, Garanti Portföy yönetimindeki fonlarının büyüklüğü 2,5 milyar ABD dolarına ulaşmıştır.
- Yatırım fonunu tercih eden müşteri sayısındaki artış %26'dır.

İştiraklerle işbirliği geliyor

Garanti, yatırım sürecinin farklı evrelerinde iştirak şirketi Garanti Portföy ile işbirliği halinde çalışmaktadır.

Türkiye'de kurulan ilk portföy yönetim şirketi olan Garanti Portföy ile geliştirilen sinerji 2005 yılında artmaya devam etmiştir. Yürütülen ortak pazarlama faaliyetleri sonucunda, portföy yönetimi hizmetleri sunulan müşteri sayısı 47'ye çıkmış, yönetimdeki müşteri portföylerinin toplam değeri 223 milyon ABD dolarına ulaşmıştır. Garanti Portföy, %20'lik piyasa payı ile sektöründe üçüncü sırada yer almaktadır.

Menkul kıymet aracılık hizmetleri alanında Banka, diğer bir iştirak şirketi olan Garanti Yatırım ile işbirliği içindedir. Türkiye'nin en seçkin menkul kıymetler aracılık şirketlerinden biri olan Garanti Yatırım'ın 2005 yılındaki hisse senedi aracılık işlem hacmi piyasa payı %4 olmuştur.

Uluslararası Saklama ve Takas Hizmetleri

Servis kalitesinde süreklilik

Garanti, uluslararası kurumsal yatırımcılara Türkiye'de saklama ve takas hizmetleri sunmaktadır. Uluslararası saklama ve takas hizmetleri alanında sürekli varlık gösteren tek Türk bankası olan Garanti, uluslararası kurumsal yatırımcıların Türkiye'deki ana hizmet sağlayıcısıdır. Banka, müşterilerine sağladığı gizlilik kadar, hızlı ve kaliteli hizmeti ve ilişki yönetimi anlayışıyla da farklılaşmakta ve bu alanın en iyisi olarak değerlendirilmektedir.

Garanti'nin sunduğu kaliteli ve hızlı servis, müşterileri tarafından yıllardır takdir edilmektedir. Saklama bankacılığının en saygın yayın organlarından Global Custodian tarafından dokuzuncu kez "Saklama Hizmetlerinde Türkiye'nin En İyi Bankası" seçilen Garanti, bu alandaki sürekli başarısını bir kez daha ortaya koymuştur. Dünyanın önde gelen global saklama ve yatırım bankalarından oluşan müşteri kitlesi, Garanti'yi dokuz kategoriye dağılan 48 hizmet alanının her birinde rakiplerinden daha yüksek notla değerlendirmiştir. Banka, Global Finance tarafından da son üç yıldır "En iyi saklama bankası" seçilmektedir.

Banka'nın saklama ve takas hizmetleri, 2005 yılında sermaye ve para piyasalarında yaşanan olumlu konjonktürün de etkisiyle, büyük bir gelişme göstermiş; saklama bakiyesi ve işlem hacimleri önemli oranda artmıştır. 2005 yılında, Banka'nın pazar payı, yurtdışında yerleşik yabancı yatırımcıların İMKB'de işlem gören hisse senetleri saklama bakiyesinin %22'sine (tüm İMKB piyasasının %14,5'i) ve portföylerinde bulundukları DİBS'nin %35'ine ulaşmıştır.

Garanti, ülkemiz kurumlarının ve uluslararası yatırımcıların taraf olduğu büyük kurumsal finansman işlemlerine de saklama ve takas hizmetleri sağlamaktadır. Banka, bu kapsamda, yabancı kurumsal yatırımcılarca yapılan halka arzlarda ve blok satış/ikincil halka arzlarda hizmet vermektedir.

Banka, YTL'ye geçişin ardından hareketlilik kazanan Türk Lirası takas hizmetlerinde de kaliteli ve hızlı servis sunma anlayışıyla önemli bir büyüme kaydetmiştir. Bu alandaki işlemler, Banka'nın günlük YTL para transferi hacminin 2/3'üne ulaşmıştır. Garanti, 64 yabancı bankanın YTL para transferlerini ve ödemelerini gerçekleştirmektedir.

Garanti'nin faiz dışı gelirlerinde olduğu kadar mevduat hacminde de önemli bir yere sahip olan saklama ve takas hizmetlerinin önümüzdeki yıllarda hızla gelişmesi beklenmektedir. Bu gelişmede, Banka'nın kaliteli hizmet anlayışı, üstün teknolojik altyapısı, bilgi birikimi ve piyasalardaki etkin rolü kadar, sürekli genişleyen ürün yelpazesi de önemli rol oynayacaktır.

Teknoloji ve ABACUS

Garanti: Teknoloji ile bankacılığın buluştuğu yer

Garanti, ülkemiz bankacılık sektöründe entegre teknolojinin öncü ve lider uygulayıcısıdır. Banka'nın eşsiz bir yetkinlikle yönettiği teknolojik altyapısı, müşteri işlemlerinin zamanında ve hatasız olarak gerçekleştirilmesini sağlamaktadır.

Garanti, iş stratejilerini yaratıcılık, süreç odaklılık, verimlilik ve performans yönetimi ile bilişim stratejilerine dönüştürmüştü; teknolojiyle etkinleşmiş ve katma değerli hizmetler yaratmayı başarmış bir kurumdur.

Teknolojik liderlik yolunda yaratılan değerler

Verimlilik

- Merkezileşme: Back office operasyonları, ürün geliştirme, uzmanlıkların merkezileşmesi, servis alan-servis veren ilişkilerinin kurulması
- Dijitalleşme: Doküman yönetimi, görüntü ve iş akış teknolojileri, şube dijitalleşmesi, katma değerli bilgi servisleri altyapısı (MIS, CRM, Karar Destek)

Kanal Bağımsız Bankacılık

- Tüm kanallarda tek bir bankacılık altyapısı
- Veri seviyesinde entegrasyon
- Banka servis zenginliğinin tüm kanallarda sunumu

Müşteri İlişkileri Yönetimi – CRM

- Müşteri segmentasyonuna uyum
- İleri CRM teknolojileri
- Hedefli satış yetkinliği

Gerçek Zamanlı Yönetim Bilgi Sistemleri

- Performans tanımı
- Vizyona yakınlık ölçümü
- Karar alma süreçlerine destek

Garanti, teknolojiyi;

- müşterilerinin değişen ihtiyaçlarını kaliteli ve hızlı şekilde cevaplamak,
- müşterileriyle olan ilişkilerini derinleştirmek,
- kesintisiz ve güvenli hizmet sunmak,
- maliyet tabanını sürekli yönetmek,

için kullanmaktadır.

Garanti, zengin ürün ve hizmet yelpazesi, üstün hizmet kalitesi ve yaratıcı teknolojik çözümler sunma becerisi ile kendini farklılaştırmış ve bankacılıkta "ilk"leri sunan kurum olarak tanınmıştır. Bu "ilk"ler arasında dünyadaki ilk GSM bankacılık uygulaması olan CepBank, ATM'lerden kartsız fatura ödeyebilme hizmeti, ATM'lerde bozuk (demir) para ile işlem yapabilme olanağı, ilk EMV'ye dayalı çipli kart, ilk finansal veri ambarı ve üzerine geliştirilen ilk davranışsal segmentasyon modeli, ilk çok fonksiyonlu internet şubesi garanti.com.tr ve finansal internet portalı paragaranti.com gibi uygulamaları saymak mümkündür.

Gelecekte Garanti;

- Mobil: Her yerde ve her zaman
- İnteraktif: Hızlı ve kolay, müşteriye gören, duyan ve anlayan
- Kişiselleştirilmiş: Müşteriye özgü, esnek

bir banka olacaktır. Garanti bu hedeflerine ulaşmak için güncel teknolojiye, kesintisiz işlem yetkinliğine ve altyapı güvenliğine sürekli yatırım yapacak ve teknolojik liderliğini devam ettirecektir.

ABACUS: Garanti'nin merkezi operasyon ünitesi

Garanti, 2005 yılının sonunda %95'e ulaşan merkezileşme oranı ile ülkemiz bankacılığında "merkezi operasyon kavramı"nın açık ara fark ile lideri konumundadır. Banka, son beş yılda gerçekleştirdiği atılımlar ile Türkiye çapında hizmet sunan, coğrafi anlamda yaygın bir hizmet kurumuna dönüşmüştür. Bugün ABACUS, 1.548 noktada, Garanti'nin milyonlarca müşterisiyle buluşmasını ve 365 gün 24 saat kesintisiz hizmet vermesini olanaklı kılmaktadır.

ABACUS, 33'ü CDC sertifikalı (dünyanın her yerinde geçerli dış işlem yapma yetkisi) uzman olmak üzere, toplam 752 kişilik bir ekibe sahiptir. ABACUS, Garanti'nin

- tüm dış ticaret işlemlerini,
- her tür kredi kullanımını,
- EFT dahil tüm ödemelerini,

- çek ve senet işlemlerini,
- vesaik yönetimini,
- SWIFT işlemlerini

yürütmekte; Banka genelinde nakit toplama ve dağıtımını kapsayan nakit destek hizmetini gerçekleştirmektedir.

ABACUS'ün çalışmaları Türkiye'de ve uluslararası alanda takdir toplamaktadır. Garanti, 2005 yılında, ABACUS'ün uluslararası ödeme işlemlerinde %100'e yaklaşan hatasızlık oranı ile Deutsche Bank, Citibank ve JP Morgan tarafından verilen mükemmellik ödülleri (Straight Through Processing Excellence Award) almıştır.

Başlıca Göstergeler	2004	2005
Yıllık İşlem Adetleri	35,5 milyon	38,7 milyon
İşlem Hacmi (ABD doları)	249 milyar	348 milyar
Merkezeleşme Oranı	%95	%95
Ortalama Aylık İşlem Sayısı	2.958.333	3.225.000
Kişi Başı Günlük Ortalama İşlem Sayısı	193	209
Toplam Personel	745	753
Kişi Başına Verim Artışı	%17	%9
Personel Sayısı Artışı	%2	%1

İnsan Kaynağı

Türkiye'nin en beğenilen şirketi

Bağımsız anket ve araştırma sonuçlarına göre Garanti, Türkiye'nin en beğenilen şirketi ve bankacılık sektörünün en çok tercih edilen işverendir. İnsan kaynağı politikalarını uzun vadeli bir bakış açısıyla yapılandıran Garanti, hedeflerle yönetim, performans değerlendirme, kariyer planlaması ve çalışanlarına sunduğu iş ortamı ile dikkat çeken bir kurumdur.

İnsana yaptığı yatırımı IIP (Investors In People) sertifikasıyla belgeleyen, yılda çalışan başına ortalama dokuz gün eğitim veren Garanti, işe aldığı nitelikli insan gücünü çağdaş ve güçlü insan kaynakları politikalarıyla desteklemektedir.

Rakamlarla Garanti'nin insan kaynağı

2005 yıl sonu verilerine göre Garanti'de 9.803* kişi çalışmaktadır. Banka'nın insan kaynağı, bir önceki yıla göre %16,21 artış kaydetmiştir.

İnsan kaynağında kaydedilen büyümenin temel nedeni, yıl içinde açılan yeni şubelerin yarattığı ihtiyaç ve artan iş hacmidir. İşe alımların büyük bölümünü gişe asistanı, çağrı merkezi asistanı ve şube satış kadroları oluşturmaktadır. Garanti 2005 yılında, gelecekteki satış kadrolarını desteklemek ve yöneticilerini yetiştirmek amacıyla satış adayı, yönetici adayı ve müfettiş yardımcılığı programları kapsamında 160 kişiyi kadrosuna dahil etmiştir.

*Garanti Bankası çalışanları

EVA & SAT KAZAN

Garanti, çalışanlarının performanslarını somut biçimde ödüllendirmektedir. Değişken gelirin önemi, Garanti çalışanları açısından giderek artmaktadır. Banka'da satış rakamlarına dayalı prim ödemelerinin toplam personel bütçesine oranı, son üç yıl içinde, sıfır seviyesinden %7,5'e yükselmiştir.

2002'den bu yana uygulamada olan EVA (Economic Value Added), kabul görmüş bir prim sistemidir ve satış ekipleri için önemli bir motivasyon aracı olmuştur. Banka 2005'in son çeyreğinde ise, kitle bankacılığına yönelik yeni bir prim sistemi olan SAT KAZAN'ı uygulamaya başlamıştır. SAT KAZAN ile, gişe kadroları dahil tüm kitle bankacılığı satış ekipleri, sattıkları ürünlerden prim almaya başlamıştır.

Adil ve ölçülebilir prim modelleri Banka'nın satış hedeflerine katkıda bulunmakta ve Garanti satış kültürünün pekişmesini sağlamaktadır.

Yönetici Geliştirme Programları

Garanti, şube müdürü adaylarına yönelik olarak Değerlendirme ve Geliştirme Merkezi çalışmalarına 2005 yılında da devam etmiştir.

2005 yılı içinde, değerlendirilen şube müdürü adaylarına ve mevcut şube müdürlerine, ortaya çıkan gelişim alanları doğrultusunda Garanti Yönetim Akademisi eğitim programları ile destek verilmiştir. Garanti Yönetim Akademisi kapsamında atölye çalışmaları, film izleme seansları, tartışma grupları gibi aktivitelerle, ortak öğrenme platformları oluşturulmaktadır. Garanti, uygulamakta olduğu ve ortalama bir yıla yayılan bu programlar kapsamında, şube müdürlüğü görevi öncesinde adayların yönetim becerilerinin artacağına ve ortak bir yönetim kültürünün oluşacağına inanmaktadır. Banka, 2006 yılında fiziki büyümesine paralel olarak, Değerlendirme ve Geliştirme Merkezi ile Garanti Yönetim Akademisi programlarını uygulamaya devam edecektir.

Şube ve Personel Sayıları	2001	2002	2003	2004	2005
Personel Sayısı*	6.173	6.592	7.107	7.809	9.121
Şube Sayısı	319	323	343	384	437
Şube Başına Personel Sayısı*	19,35	20,41	20,72	20,34	20,87

*güvenlik görevlileri hariç

Misyonunu bankacılık hizmetleriyle sınırlı tutmayan Garanti, ekonomideki geleneksel rolüne ek olarak, topluma kattığı değeri sürekli ve belirgin bir biçimde artırma ilkesiyle hareket ediyor. Ticari faaliyetlerinde gözettiği bu unsuru, destek verdiği kültür, sanat, eğitim, spor, çevre gibi alanlara da yansıtıyor. Sponsorluk faaliyetlerinin yanı sıra kendi kurumlarını oluşturarak desteğinin sürekli olmasını sağlıyor.

Garanti, toplumun yaşam kalitesini artırmak ve sürdürülebilir kılmak için, projeleri desteklemenin yanı sıra aktif rol de üstleniyor. Bu kapsamda eğitim, spor ve çevre projelerinde yerel yönetimlerle çalışırken, yer aldığı uluslararası kültür sanat projeleriyle Türkiye'nin tanıtımına katkıda bulunuyor.

Garanti, kendi kurumlarını yaratıyor...

Platform Garanti Güncel Sanat Merkezi

İstanbul izleyicisini güncel sanatla buluşturan sergi mekanı ve araştırma merkezi Platform, kapılarını 2001 yılında 7. Uluslararası İstanbul Bienali kapsamında açtı. Bugüne kadar pek çok sergi, atölye çalışması ve konferansa ev sahipliği yapan Platform, kütüphanesi ve sanatçı arşiviyle uluslararası organizasyonlara Türkiye'den sanatçıları tanıtarak kaynak görevi görüyor. Platform'da 2005 yılında gerçekleştirilen 8 sergi ve 18 konferansı yaklaşık 136.000 kişi izledi.

Osmanlı Bankası Müzesi

Osmanlı Bankası'nın Karaköy'deki tarihi binasında kurulan müze; kütüphanesi ve arşivinin yanı sıra sergilerden toplantılara, filmlerden bilimsel buluşmalara kadar oluşturduğu kapsamlı etkinlik programıyla toplumun hafızasını tazeliyor. 2005 yılında Osmanlı Bankası Müzesi ve sinemasındaki 2 sergi, 94 toplantı ve İstanbul dışındaki sergileri 60.000 kişi izledi.

Garanti Galeri (GG)

İstanbul Beyoğlu'ndaki mekan, tasarım konusunda dünyada tartışılan değişik kavramlara ve olgulara yer veriyor. Şehircilik, mimarlık, endüstri, grafik gibi tasarımın farklı alanlarından çok yönlü örnekler, GG'de yeni anlamlar kazanıyor. GG'de gerçekleştirilen sergilerde, insan-yapı-çevre-nesne ilişkileri, şehir, şehrin tasarımı ve mimari inceleniyor, estetik ve teknik bilginin ışığında tasarım süreci sorgulanıyor. 2005 yılında Garanti Galeri'deki 7 sergi ve 7 etkinliği 47.000 kişi izledi.

Garanti, kültür-sanata desteğini uluslararası platformlara taşıyor...

İtalya'da...

Garanti, dünyanın önemli sanat olaylarından Uluslararası Venedik Bienali'ndeki Türkiye Pavyonu'nda, sanatçı ve tasarımcı Hüseyin Çağlayan'a sponsor oldu. Türkiye Pavyonu'nu, 12 Haziran - 6 Kasım 2005 tarihleri arasındaki bienal süresince çok sayıda ziyaretçi gezdi.

İngiltere’de...

Dünyanın en saygın kurumlarından Royal Academy of Arts'da (Londra), 22 Ocak-12 Nisan 2005 tarihleri arasında düzenlenen ve Türklerin sanatsal ve kültürel zenginliğini konu alan TÜRKLER: Bin Yılın Yolculuğu, 600-1600 sergisinin ana sponsorlarından biri Garanti’ydi. Garanti ayrıca, 363.000 kişinin ziyaret ettiği sergiyi, belgesel haline getirerek bir kültür hizmeti gerçekleştirdi.

Caz, Garanti’ye çok yakışıyor...

Kurum kültürünün cazdaki ekip çalışması ve uyumla benzeştiğine inanan Banka, Garanti Caz Yeşili sloganıyla caz müziğine destek veriyor. 1998’den bu yana Uluslararası İstanbul Caz Festivali’nin ana sponsorluğunu üstleniyor.

Garanti’nin Basketbola Olan Desteği Devam Ediyor...

Garanti Bankası’nın Türk basketboluna desteği, 2001 yılında Türkiye A Milli Erkek Basketbol Takımı 12 Dev Adam’ın ana sponsorluğuyla başladı.

2002 yılında, basketbolun çok daha geniş kitlelere yayılmasını sağlamak ve basketbolun altyapısına yatırım yapmak amacıyla, Türkiye Basketbol Federasyonu’nun işbirliğiyle başlayan 12 Dev Adam Basketbol Okulları projesine destek oldu. 4 yılda 19.000’in üzerinde öğrenciye eğitim verilen 12 DABO projesi, bugün Türkiye’de 47 ve KKTC’de 2 ilde devam ediyor.

Garanti Bankası ayrıca, 2005 yılından bu yana Türkiye A Milli Bayan Basketbol Takımı’nın sponsorluğunu da üstleniyor.

Garanti doğayı koruyor...

Garanti, 1992’den bu yana WWF Türkiye’nin (Doğal Hayatı Koruma Vakfı) Türkiye’de doğanın korunmasına yönelik geliştirdiği projelere destek oluyor.

Garanti de "Toplum Gönüllüsü"...

Garanti tarafından desteklenen Toplum Gönüllüleri, gençleri sosyal sorumluluk projelerine yönlendirerek, enerjilerini toplumsal faydaya dönüştürüyor. İhtiyacı olan üniversite öğrencilerine burs olanağı da sağlayan Toplum Gönüllüleri, gençleri duyarlı ve sorumluluk sahibi yetişkinler olarak geleceğe hazırlıyor.

Garanti, bilginin gücüne inanıyor...

Garanti Anadolu Sohbetleri

Garanti, yerel sanayici ve yöneticilerle ekonomi ve bankacılığın önde gelen isimlerini bir araya getirmek ve bölgesel çözümleri birlikte bulmak amacıyla 2002 yılında başlattığı Garanti Anadolu Sohbetleri’ne 2005 yılında da devam etti. Dünya gazetesinin işbirliğiyle düzenlenen toplantılar, 2002’den bu yana Gaziantep, Bursa, Denizli, Ordu, Diyarbakır, Erzurum, Çanakkale, Konya, Antalya (3 kez), Kayseri, Çorum, Antakya, Kahramanmaraş, Adana, Trabzon, Elazığ, Malatya, Kütahya, Edirne, Eskişehir, Bodrum, Sakarya, Bolu,

Van, Mardin, Samsun, Manisa olmak üzere toplam 27 ilde yaklaşık 10.000'e yakın kişinin katılımıyla gerçekleştirildi.

Basel II Kriterleri ve Yaratacağı Fırsatlar

Garanti Bankası 2005'te, Basel II kriterleri hakkında KOBİ'leri bilgilendirmek, reel sektöre 21. yüzyılın çağdaş finansal uygulamalarına entegre olmasını sağlayacak bilgiler vermek amacıyla bir toplantılar dizisi başlattı. Garanti bu toplantılarla, Basel II'ye uyum sürecinde yapılması gerekenleri anlatmayı, fırsatları aktarmayı, hazırlık sürecinin başlatılması için harekete geçilmesini sağlamayı ve zihinlerde belirecek sorulara cevap vermeyi hedefliyor.

Bonus Akademi

Perakende sektöründe rekabetin pazarlamada yoğunlaştığı gerçeğinden hareketle 2002'de kurulan Bonus Akademi, Bonus Card'ın üye işyerlerine yönelik konferans ve eğitimlerinden oluşuyor. Dünyaca ünlü uzman ve yöneticilerin başarı hikayelerini anlattığı konferanslara bugüne dek 12 konuşmacı davet edildi, 2.000'i aşkın üye işyeri yöneticisi ve çalışanına birebir ulaşıldı.

Garanti Dış Ticaret Toplantıları

Garanti, Türk şirketlerine uluslararası pazarlarda yeni fırsatlar yaratmak amacıyla gerçekleştirdiği Garanti Dış Ticaret Toplantıları kapsamında 2004'te Mevzuat Seminerleri düzenlemeye başladı. Garanti'nin, dış ticaret mevzuatı, ödeme şekilleri ve akreditiflerle ilgili güncel bilgileri müşterileriyle paylaştığı toplantılar, 2005 yılında 9 oturumla devam etti.

Garanti Masters Vergi Seminerleri

Garanti'nin makro ekonomideki gelişmeleri ve yeni vergi mevzuatı hakkındaki bilgileri paylaştığı Garanti Masters Vergi Seminerleri 2005 yılında İstanbul, İzmir, Adana, Bursa, Ankara ve Antalya'da düzenlendi.

Garanti, Türkiye ve yurt dışında yerleşik bankacılık, leasing, faktoring, yatırım bankacılığı, portföy yönetimi hizmetleri, genel sigortacılık, bireysel emeklilik, gayrimenkul yatırım ortaklığı alanlarında faaliyet gösteren finansal hizmetler grubunun lideridir.



GARANTIBANK INTERNATIONAL N.V.

Genel müdürlüğü Amsterdam'da bulunan GarantiBank International N.V., Aralık 1990'da kurulmuş ve Nisan 1991'de faaliyete geçmiştir. 2005 yıl sonu verilerine göre toplam aktifleri 2,8 milyon ABD doları olan Banka'nın faaliyet alanı Hollanda, Romanya ve Almanya'yı kapsamaktadır.

Son altı yılda uyguladığı stratejilerinin bir sonucu olarak, faaliyet kompozisyonunu başarılı bir şekilde çeşitlendiren GBI, 2005 yılında 5,1 milyar ABD doları tutarında dış ticaret işlemine aracılık etmiştir. Son beş yıldır kesintisiz bir artış göstermekte olan Türkiye dışı riskler, GBI'nın iş portföyünün %55'ini oluşturmaktadır. Banka'nın dış ticaret işlemleri içinde en büyük payı mal kredileri ve akreditifli işlemler almaktadır. GBI, dış ticaret finansmanında bölgesel bir uzmanlığa sahiptir. Banka'nın coğrafi etkinlik alanı Karadeniz, Hazar ve Akdeniz ticaret yollarını kapsamakta; metaller, çelik hammaddeleri, tarım ürünleri, kömür ve kimyevi maddeler GBI'nın ihtisas sahibi olduğu başlıca mal gruplarını oluşturmaktadır.

GBI'nın bireysel bankacılık faaliyetleri, yüksek gelir grubundaki bireylere ve kurumsal müşterilere sunulan yatırım bankacılığı hizmetlerinden oluşmaktadır. Banka'nın bireysel bankacılık müşteri tabanı ve ürün gamı hızlı bir gelişme içindedir. GBI, müşterilerine Türk finansal enstrümanlarının yanı sıra diğer tüm belli başlı uluslararası piyasa menkul kıymetlerini ve türev ürünlerini sunmaktadır. Banka'nın çeşitlendirme politikasına paralel olarak, müşterilerin coğrafi dağılımı çeşitlenmiş; Romanya, Rusya ve BDT ülkelerinden yeni kurumlar ve yüksek gelir grubundan müşteriler GBI'nın portföyüne katılmıştır.

GBI, 2001 yılından bu yana uluslararası sendikasyon ve seküritizasyon piyasalarının aktif bir katılımcısıdır. Banka, Romen, Rus, Kazak ve Ukraynalı finans kurumları ve şirketler için düzenlenen çok sayıda sendikasyon ve seküritizasyon işlemine katılmıştır.

Banka kullanmakta olduğu 100 milyon ABD doları tutarındaki sendikasyon kredisini 2006 yılının ilk çeyreğinde geri ödemeyi ve daha yüksek tutarda yeni bir kredi ile ikame etmeyi hedeflemektedir. Sağlanacak olan yeni kredinin, katılımcı sayısı açısından, GBI'nın finansal kurumlar cephesindeki çeşitlendirme stratejisinde yeni bir kilometre taşı olacağı öngörülmektedir.

Ekim 2005'te Moody's, GBI'nın uzun vadeli yabancı para banka mevduatı kredi notunu, yatırım notunun bir derece üstünde ve Baa2 olarak açıklamıştır. Aynı derecelendirme şirketi, Banka'nın kısa vadeli yabancı para mevduatı kredi notunu P-2 ve mali güç kredi notunu ise C- olarak belirlemiştir. Elde edilen bu kredi notları GBI'nın uluslararası ticaret finansmanı alanındaki öncü ve lider rolünü, finansal gücünü, geleneksel olarak düşük seyretmiş olan kredi kayıplarını, güvenilir fonlama profilini ve sağlam kârlılığını teyit etmektedir.

GARANTIBANK MOSCOW

1996 yılında Moskova'da faaliyete başlayan GarantiBank Moscow (GBM), Rusya'da faaliyet gösteren yabancı sermayeli 41 bankadan bir tanesidir. GBM, Rus Tasarruf Sigorta Sistemi'nin* bir üyesidir. GBM'in tek şubesi ve 76 çalışanı vardır.

Şeffaf ortaklık yapısı, uzman yönetim kadrosu, Garanti'nin uluslararası ağıyla yarattığı sinerji ve 10 yıllık piyasa deneyimi, GBM'in sürdürülebilir büyümesinde önemli rol oynamaktadır. 2005 yıl sonu itibarıyla GBM'in toplam aktifleri 2004 yıl sonuna göre %43 oranında artış göstermiş ve 226 milyon ABD dolarına ulaşmıştır. Banka'nın vergi öncesi kârı ise, %89'luk artışla 7,3 milyon ABD doları olarak gerçekleşmiştir.

GBM, Rusya'daki en iyi kurumsal bankacılık hizmetlerini sunmayı amaçlamaktadır. Banka'nın kurumsal kredi portföyü yıl boyunca sürekli artış göstermiş ve çeşitlenmiştir. GBM'in müşterilerine kullandırdığı toplam nakdi krediler %90'ın üzerinde büyüyerek 93 milyon ABD dolarına ulaşmıştır. Banka'nın kurumsal ve ticari müşteri portföyü, Rus pazarında faaliyet gösteren belli başlı Türk girişimcileri ve Rus ekonomisinin kilit sektörlerinden şirketleri kapsamaktadır. GBM, Rusya'da faaliyet gösteren Türk turizm operatörlerine de bankacılık hizmetleri sunmaktadır. Banka, bu kapsamdaki çalışmalarını geliştirmek amacıyla ek hizmet noktaları açmaktadır.

GBM, Türkiye ve Rusya arasındaki para transferinde önemli yer tutan KOBİ'lere de hizmet sunmaktadır. Tabana yayılmış bir müşteri kitlesine sahip olan bankanın hizmet sunduğu vadeli ve vadesiz tasarruf hesabı sahibi bireysel müşteri sayısı 2005 yıl sonu itibarıyla 10.600'e yaklaşmıştır. Rusya'da Tasarruf Sigorta Sistemi'nin kuruluşu ve halkın bankacılık sektörüne olan güveninin artması, GBM'in büyümesinde rol oynayan diğer bir itici güç olmuş, Banka'nın bireysel mevduat tabanı 2005 yılında %16 artış göstermiştir.

GBM'in güçlü uluslararası ve yerel ilişkileri, Rus interbankı ve muhabir bankacılık alanlarındaki iş hacimlerinin artışında rol oynamıştır. Banka, toplam değeri 33,4 milyon ABD dolarına ulaşan ve ağırlıklı olarak kamu, Rus finans kurumları ve şirketlerinin tahvillerinden oluşan bir menkul kıymet portföyüne sahiptir.

Banka tüm faaliyetlerinde özenli karşılık ilkesini, eksiksiz risk analizini, kara parayı aklamayı önleyici kuralları ve müşterisini tanıma yaklaşımını ödünsüz olarak uygulamaktadır.

*Aralık 2005 itibarıyla 1.205 aktif kredi kurumunun yer aldığı Rus bankacılık sisteminde, 931 banka Tasarruf Sigorta Sistemi'ne kabul edilmiştir.

GARANTİ YATIRIM

1991 yılında faaliyetlerine başlayan Garanti Yatırım, ülkemizin önde gelen sermaye piyasaları aracı kurumlarından bir tanesidir. Garanti Yatırım, kurumsal finansman ve sermaye piyasaları aracılık hizmetleri alanlarında yerli ve yabancı müşterilerine hizmet sunmaktadır.

Kurumsal finansman alanında sektör lideri olan Garanti Yatırım, şirket birleşmeleri, satın almalar, halka arzlar ve özelleştirme işlemlerinde 1991 yılından bu yana sayısız müşterisine katma değeri yüksek hizmetler sunmuştur. Şirket, kuruluşundan bugüne toplam 7 milyar ABD dolarlık kurumsal finansman işlemini başarıyla tamamlamıştır. Garanti Yatırım'ın 2005 yılında gerçekleştirdiği halka arz ve şirket satın alma işlemlerinin toplam tutarı ise 2,1 milyar ABD dolarını aşmıştır.

Garanti Yatırım'ın diğer ana iş kolu aracılık hizmetleridir. Güvenilir bir araştırma faaliyeti ile desteklenmiş olan hisse senedi işlemleri, Garanti'nin yaygın dağıtım ağı ile müşterilere ulaştırılmaktadır. Şirket, 170.000'e yakın müşteriye kaliteli ve hızlı aracılık hizmetleri sunmaktadır.

Garanti Yatırım, 2005 yılında hisse senedi piyasasında 21,6 milyar YTL'lik işlem hacmi ile %4'lük pazar payına sahip olmuştur. Garanti Yatırım, bireysel ve kurumsal müşterilerinin yanı sıra Garanti Portföy ile Garanti Emeklilik ve Hayat'a da ihtiyaç duyduğu sermaye piyasaları aracılık hizmetlerini sunmaktadır.

Euromoney, Garanti Yatırım'a 2003, 2004 ve 2005 yıllarında Türkiye'nin "En İyi Aracı Kurumu" ödülünü vermiştir. 2005 yılında ise şirket, Türkiye'nin önde gelen ekonomi dergilerinden Capital'in okuyucuları arasında yaptığı ankette üst üste ikinci kez "Türkiye'nin En Beğenilen Aracı Kurumu" seçilmiştir.

Garanti Yatırım, sürdürülebilir performansı ile başarılı bir şirkettir. Garanti Yatırım, 2005 yılında ikincil piyasa faaliyetlerinden 6,4 milyon YTL; portföy, fon yönetimi ve diğer gelirlerinden 2,8 milyon YTL; kurumsal finansman faaliyetlerinden 1,8 milyon YTL ile hazine işlemlerinden 3,6 milyon YTL olmak üzere toplam 14,6 milyon YTL aracılık komisyonu geliri elde etmiştir.

GARANTİ PORTFÖY

1997 yılında faaliyetine başlayan Garanti Portföy, Türkiye’de kurulan ilk portföy yönetim şirkettir. Portföy yöneticiliği ve yatırım danışmanlığı yetki belgesine sahip olan Garanti Portföy, 2005 sonu itibariyle Garanti Bankası’nın ve Garanti Yatırım’ın 18 yatırım fonunu, Garanti Emeklilik ve Hayat’ın 10 emeklilik fonunu, İMKB’de kote edilmiş olan Garanti Yatırım Ortaklığı’nı ve 47 kurumsal ve bireysel müşterinin portföyünü yönetmektedir. Şirket, dağıtım ağı olarak Garanti’nin şube ve alternatif dağıtım kanallarını etkin bir biçimde kullanmaktadır.

1997 yılında %3,8’lik bir pazar payına sahip olan Garanti Portföy, 2005 yılının sonunda pazar payını %11,3’e; yönetimindeki toplam fon büyüklüğünü ise 2,5 milyar ABD dolarına yükseltmiştir.

Garanti Portföy, 2002 yılında başladığı portföy yönetimi hizmetlerini geliştirmeye devam etmektedir. Şirket, bu alanda hızlı bir büyüme kaydederek sektörün lider oyuncular arasında yer almıştır. Garanti Portföy tarafından yönetilen toplam kurumsal ve bireysel portföy varlıkları 2005 yıl sonunda 223 milyon ABD doları seviyesine ulaşmıştır.

Garanti Portföy, Şubat 2006’da Morgan Stanley Capital International ile MSCI Türkiye endeksinin lisans hakkının kullanımı konusunda bir anlaşma imzalamıştır. Endeks, Garanti’nin kuracağı ve Garanti Portföy’ün yöneteceği ETF (borsa yatırım fonu) kapsamında kullanılacaktır. ETF Fonu ile yerli ve yabancı yatırımcılar, Türkiye’nin halka açık en büyük şirketlerine yatırım yapabilecektir.

Garanti Portföy’ün yatırım felsefesi güvenli, güncel ve sağlam bir bilgi akışına dayanmaktadır. Yönetilen varlıklardaki yatırımlar bu bilgi akışına paralel olarak değişik komitelerde değerlendirilip risk/getiri varsayımları esasına göre yönlendirilmektedir.

Türkiye istikrarlı makroekonomik görünümü, AB’ye katılım süreci ve IMF ile geliştirdiği başarılı işbirliğiyle gelişmekte olan ülkeler arasında özellikli ve öncelikli bir yere sahiptir. Garanti Portföy de bu çerçevede, piyasanın globalleşmesi ve portföy yönetimi alanındaki öncülüğünü sürdürecektir.

GARANTİ LEASING

Yurtiçi ve yurtdışı piyasalarda kaliteli hizmet yaklaşımı ve kredibilitesi ile tanınan Garanti Leasing, 15. yılını kutladığı 2005 yılında da birçok başarıya imza atmıştır. Garanti Leasing, 2005 yılında 6.759 yeni finansal kiralama işlemi gerçekleştirmiş, toplam işlem hacmini 700 milyon ABD dolarına yükseltmiştir. Şirket, işlem hacmindeki %16,4 ve sözleşme sayısındaki %18,1'lik pazar payları ile sektörde lider konumdadır. Bir önceki yıla göre sözleşme sayısında %64, işlem hacminde ise %105 oranında artış sağlanmıştır. Garanti Leasing'in toplam aktif büyüklüğü 2005 sonu itibarıyla 955 milyon YTL'ye ulaşmıştır.

Garanti Leasing, müşterilerinin kara ulaşım araçları, iş makineleri, imalat makineleri, tarım makineleri, tekstil makineleri ve matbaa makineleri gibi mal ve ekipman yatırımları ile gayrimenkul yatırımlarını leasing yoluyla finanse etmektedir. Dağıtım kanalı olarak önceki yıllardan beri başarılı bir şekilde kullanılan Garanti Bankası şubelerine ek olarak Şirket, iş makineleri, CNC tezgahları, tarım makineleri ve çeşitli imalat makineleri satan seçkin satıcı firmalarla işbirliğine girmiş ve 2005 yılında satışa yardımcı leasing (vendor leasing) sahasındaki etkinliğini artırmıştır.

Garanti Leasing, yurt dışında kredibilitesi en yüksek Türk leasing şirketi olma unvanını 2005 yılında da korumuştur. Bu kapsamda,

- Şirket, 2005 yılının Mayıs ayında, Mayıs 2004'te gerçekleştirdiği ve Türkiye'de bir leasing şirketinin aldığı ilk sendikasyon kredisi olan 20 milyon ABD doları tutarındaki işlemi, işlem tutarını 30 milyon ABD dolarına yükselterek yenilemiştir.
- Yurt dışı borçlanma alanında geçmişten bu yana "ilk"leri başarmış olan Garanti Leasing, 2005 yılında gerçekleştirdiği işlemlerle Fransız Kalkınma Ajansı PROPARCO'dan, bankalar da dahil kredi alan ilk Türk şirketi olmuştur. 5 yıl vadeli işlem, Şirket'in uluslararası güvenilirliğinin bir göstergesidir.
- Garanti Leasing 2005 yılında, ABN Amro ve Citibank ile birer murabaha sendikasyonu gerçekleştirmiştir.
- Karşılıklı işlemlerle de adını yurt dışında duyuran Garanti Leasing, Alman Kalkınma Bankası DEG ve dünyada AAA kredi notuna sahip tek özel banka konumundaki Rabobank (Hollanda) ile kredi işlemleri gerçekleştirmiştir.
- KOBİ finansmanı konusundaki uzmanlığı ile tanınan Garanti Leasing, KOBİ'lerin kullanımına sunulmak üzere, Avrupa Yatırım Bankası (EIB) ile 6,5 yıl vadeli ve 20 milyon Euro tutarında bir işleme imza atmıştır.

Kurumsal yönetime, şeffaflığa, hesap verebilirliğe ve etik değerlere önem veren Garanti Leasing, uluslararası kredi derecelendirme şirketlerince (Fitch Ratings ve S&P) kredi notu ile değerlendirilen ilk Türk leasing şirketidir. Fitch Ratings, 2005 yılının başında, Garanti Leasing'in uzun vadeli yabancı para kredi notunu B+'dan BB-'ye; A- olan ulusal kredi notunu ise Kasım ve Aralık aylarında birer kez olmak üzere önce A'ya, daha sonra da A+'ya yükseltmiştir. Şirket S&P tarafından da BB- / pozitif / B notlarıyla değerlendirilmiştir.

GARANTİ FACTORING

1990 yılında kurulan Garanti Factoring ülkemizin en köklü faktoring şirketlerinden biridir.

Şirketin %34,81'lik hissesi İMKB Ulusal Pazarında işlem görmektedir. Tüm segmentlerde, yaygın bir müşteri tabanına sahip olan Garanti Factoring, Garanti Bankası dağıtım kanallarının verimli kullanımı ile faktoring ürünlerini müşterilerine yüksek hizmet kalitesiyle sunmaktadır.

Şirket özellikle KOBİ'lere sağladığı hızlı ve esnek çözümlerle öne çıkarak müşteri odaklı bir satış stratejisi izlemektedir. Şirket mevcut faktoring ürünlerine ek olarak, kurumsal firmalara mal ve hizmet veren KOBİ ve ticari segmentlerdeki müşterilerin işletme sermayesi ihtiyaçlarını gidermede kullanabilecekleri tedarikçi finansmanı ürününü başarıyla pazarlayarak daha geniş bir müşteri kitlesine ulaşmaktadır.

Ülkemiz faktoring sektöründe yaşanan hızlı büyümeye liderlik yapma hedefine paralel olarak, 2005 yılında gerçekleştirilen yeniden yapılanma süreci sonucu Garanti Factoring'in ürün çeşitliliği ve verimliliği artırılmış, müşteri tabanı yaygınlaştırılmış ve risk yönetimi daha sağlıklı hale getirilmiştir. Müşterilerin yer aldığı başlıca sektörler üretim, demir-çelik, otomotiv, tekstil, gıda, inşaat ve yapı malzemeleri sektörleridir.

Garanti Factoring, 2005 yılında toplam 680 milyon ABD dolarlık faktoring işlem hacmi gerçekleştirmiştir. Şirket 2004 yılında %4 olan pazar payını 2005 yılında %6'ya çıkarmıştır. 2005 yılı faaliyetlerinin sonunda 3,454 bin YTL kâr kaydetmiş, toplam aktifleri ise 357 milyon YTL'ye ulaşmıştır. Şirket 2006 yılında 1 milyar ABD dolarlık toplam işlem hacmi hedeflemektedir.

Ülkemizin kredi notuna sahip tek faktoring şirketi olan Garanti Factoring (Fitch: BB-/A+/Positive) aynı zamanda iki uluslararası faktoring organizasyonuna - IFG (International Factors Group) ve FCI (Factors Chain International) - üyedir.

GARANTİ SİGORTA

Hayat dışı branşında faaliyet gösteren Garanti Sigorta, banka sigortacılığının Türkiye'deki en başarılı uygulayıcısı ve lideridir.

2005 yılında Dünya Gazetesi tarafından sektörünün en başarılı şirketi seçilen Garanti Sigorta, banka dağıtım kanallarının yanı sıra, yurt çapında yaygın acente ve broker ağı ile müşterilerine hizmet ve ürünlerini sunmaktadır. Grup şirketleri ile sıkı ilişki içerisinde olan Garanti Sigorta, firmalar ile sigorta konusunda önemli çalışmalar yapmaktadır. 2005 yılında alternatif dağıtım kanalları ile ciddi üretimler yapılmış, 365 gün 24 saat çalışan Alo Garanti Sigorta müşteri memnuniyetinin artmasında önemli rol üstlenmiştir.

Garanti Sigorta 2005 yılında büyüme, kârlılık ve pazar payı rakamlarında büyük gelişme göstermiştir. Türkiye sigorta sektörünün %22 oranında büyüdüğü 2005 yılında, Garanti Sigorta 299,7 milyon YTL ile %75'lik bir büyüme göstererek bu alanda lider olmuştur. Büyümenin sürdürülebilir ve kârlı olması gerektiğini bilen Garanti Sigorta, 2005 yılını 41milyon YTL teknik kâr ile kapatarak %46'lık bir büyüme göstermiştir. Vergi öncesi kâr, bir önceki yıla göre %140 büyüme göstererek 24 milyon YTL olmuştur.

2005 yılını sektörde dokuzuncu sırada kapatan Garanti Sigorta, pazar payını %3,4'ten %4,7'ye yükseltmiştir. Yangın, nakliyat, kaza ve ferdi kaza branşlarında pazar payı, toplam pazar payının üzerindedir. Şirket mühendislik ve kredi branşlarında ise sektör lideridir.

Garanti Sigorta, 2005 yılında yapılan ihaleyi kazanarak Doğal Afet Sigortaları Kurumu'nu (DASK) beş yıl boyunca idare etmeye hak kazanmıştır. DASK, 1999 depreminden sonra kurulmuş, Zorunlu Deprem Sigortası ile ülkemizin en önemli konularından biri olan depreme karşı daha bilinçli ve hazırlıklı olma yönünde çalışmalarını sürdüren bir kurumdur.

Uluslararası reasürörler ile uzun yıllara dayalı, köklü ilişkileri olan Garanti Sigorta, Munich Re, Swiss Re, Maphre Re, Endurance gibi firmalar ile yoğun olarak çalışmaktadır. Garanti Sigorta, ülkemizin en büyük reasürör firması olan Milli Re ile de yakın işbirliği içerisinde.

Garanti Sigorta, yenilikçi bir yaklaşımla şekillendirdiği iş stratejileri, riski doğru algılama ve fiyatlama yeteneği, dengeli portföy yapısı, yüksek teknolojisi ve maliyet bilinci ile sektörde rakiplerinden ayrılmaktadır.

GARANTİ EMEKLİLİK VE HAYAT

Kuruluşu 1992 yılına dayanan Garanti Emeklilik ve Hayat, bireysel emeklilik ve hayat sigortacılığı alanlarında, Türkiye çapındaki yaygın müşteri kitlesine, katma değeri yüksek ürün ve hizmetler sunmaktadır.

Garanti Emeklilik ve Hayat, 2005 yılında hem hayat hem de bireysel emeklilik branşlarında başarılı bir performans göstermiştir. Şirket, bireysel emeklilik planlarının satışında, toplam 56.551 adet sözleşme ile, 11 şirketin faaliyet gösterdiği sektörde yılı ikinci olarak tamamlamıştır. 31 Aralık 2005 itibarıyla, Garanti Emeklilik ve Hayat 68.859'i bireysel, 24.745'i grup sözleşmesi olmak üzere toplam 93.604 sözleşme sayısına ve 99,5 milyon YTL'lik fon büyüklüğüne ulaşarak sektörün önemli oyuncularından biri olduğunu kanıtlamıştır.

Şirket, hayat sigortacılığı branşında ise, 357 adedi yatırım (birikimli hayat, tek primli hayat sigortaları), 541.242 adedi risk (kredi hayat, ihtiyari hayat, yıllık hayat sigortaları) olmak üzere toplam 541.599 hayat sigortası poliçesi satarak 54,6 milyon YTL prim üretimi sağlamıştır. Garanti Emeklilik ve Hayat, 2005 yılının sektör verileri ışığında, hayat sigortacılığında pazar payını en çok artıran şirket olmuştur.

Garanti Emeklilik ve Hayat, 2005 yılında bireysel emeklilik ve hayat sigortacılığında katkı payı ve prim üretimi bazında bir önceki yıla göre sırasıyla %162 ve %58 büyüme gerçekleştirmiş ve toplam 139,7 milyon YTL'lik üretime ulaşmıştır.

1999 yılında 8 kişi olan Garanti Emeklilik ve Hayat satış ekibi, 2005 yılında 234'ü portföy yöneticisi olmak üzere toplam 299 kişiye yükselmiştir. Şirket, Garanti'nin yanı sıra üç banka ile yaptığı işbirliği kapsamında Türkiye geneline yayılmış banka şubelerini etkin bir dağıtım kanalı olarak kullanmaktadır. Şirket, bireysel emeklilik ve hayat sigortacılığı sektöründe hedeflediği pazar payına ulaşmak amacıyla satış ekiplerini ve genel müdürlük kadrosunu büyütme devam etmektedir.

Garanti Emeklilik ve Hayat, uluslararası standartlarda kurumsallaşan ve tam müşteri memnuniyetini esas alan yaklaşımı ile sektörün ikinci büyük şirketi olarak faaliyetlerine devam etmektedir.

GARANTİ ÖDEME SİSTEMLERİ

1999 yılında kurulan Garanti Ödeme Sistemleri A.Ş. (GÖSAŞ), ülkemiz kredi ve banka kartı pazarının lider hizmet sağlayıcısıdır.

GÖSAŞ'ın %99,99'u Garanti'nin iştirak portföyünde yer almaktadır. Kredi kartı pazarının en hızlı ve etkin ürün geliştiricisi olan GÖSAŞ, Garanti'ye kart programları (çip bazlı çok markalı ve ortak markalı), ticari kartlar, sanal kartlar, işyeri pazarlama ve e-ticaret hizmetleri de sunmaktadır.

Shop&Miles ve son yıllarda ortaya koyduğu sürdürülebilir büyüme performansı ile ülkemizde olduğu kadar Avrupa liginde de liderliğe oynayan Bonus Card, GÖSAŞ'ın Garanti için geliştirmiş olduğu ve halen yönetim hizmeti sunduğu kart programlarının en başında gelmektedir.

GÖSAŞ, kredi ve banka kartı alanlarında teknolojiyi kullanımı ve geliştirdiği ürün ve hizmet yenilikleri ile gerek ulusal gerekse uluslararası pazarda beğeni ve takdir toplamaktadır.

2005 yılında GÖSAŞ'ın, 5 milyon kredi kartı, 2,7 milyon banka kartı ve 162 bin POS ile aracılık ettiği toplam kart işlem hacmi 17,9 milyar ABD doları ve toplam üye işyeri hacmi 17,8 milyar ABD doları olmuştur. GÖSAŞ'ın 2005 yılı sonunda toplam aktifleri 3,1 milyar ABD dolarına ulaşmıştır.

GARANTİ GAYRİMENKUL YATIRIM ORTAKLIĞI

1997 yılında kurulan Garanti GYO, ülkemizin en güçlü ve saygın gayrimenkul yatırım ortaklıklarından biridir. Hisselerinin %49'u İMKB Ulusal Pazarında işlem gören Şirket'in portföy değeri 2005 sonunda 137,2 milyon YTL'ye ulaşmıştır.

Sektöründe ISO-9001-2000 serisi kalite belgesine sahip ilk ve tek gayrimenkul şirketi olan Garanti GYO, başta İstanbul olmak üzere metropol şehirlerde orta ve orta-üst gelir grubuna hitap eden, belirli bir konsept yaklaşımı olan, mimari olarak özgün ve finansal olarak erişilebilir konut geliştirme projeleri ile düzenli, düşük riskli ve yüksek kira getirileri sağlayabilecek ticari gayrimenkullere ve geliştirme projelerine yatırım yapmayı hedeflemektedir.

Şirket, 2005 yılında Maslak'ta ilk alışveriş merkezi projesine başlamıştır: Doğu Power Center. Proje, ülkemizdeki diğer alışveriş merkezlerinden, Türkiye'de ilk kez uygulanmakta olan "power center" konsepti ile ayrılmaktadır. Projede otomotiv, mobilya, market, tekstil, spor malzemeleri, ev aksesuarları mağazaları ve tematik bir food court bölümü planlanmış ve tüm markalar kendi içlerinde aktivitelerle desteklenerek interaktif satış deneyimi sunacak bir şekilde organize edilmişlerdir. 58.000 m²lik inşaat alanına sahip olan proje, 33.000 m² kiralanabilir alanda büyük mağaza alanlarını kullanan kiracılar tarafından oluşan yaygın bir kiracı portföyüne sahiptir. Yaklaşık 30 milyon ABD doları yatırım maliyeti olan projenin tamamı Garanti GYO tarafından geliştirilmiştir. Projenin Eylül 2006'da tamamlanması planlanmaktadır.

Garanti GYO, 2006 yılının ortasında Bursa'da yeni bir alışveriş merkezi, otel ve oto showroom projesinin inşaatına başlamayı öngörmektedir. 91.000 m² kapalı alana sahip olacak ve 60 milyon ABD dolarına mal olması öngörülen projede büyük bir spor merkezi ile bir kongre merkezinin de yer alması planlanmaktadır.

2004 yılı Eylül ayında inşaatına başlanan Ümraniye Çekmeköy'deki Evidea projesi, konut sektöründe kısa bir sürede marka olmuştur. 15 farklı tip ve büyüklükte toplam 473 konuttan oluşan ve tamamı inşa edilmeden satılan projenin 40 milyon ABD dolarına mal olması ve 2007 ortasında tamamlanması hedeflenmektedir. Yukarıdakilere ek olarak Garanti GYO'nun portföyünde, Antalya'da 9.000 m² büyüklüğündeki bir ofis ve alışveriş merkezi, Etiler'de Audi Showroom olarak kiralanmış bir mülk ve Garanti'ye kiralanmış bulunan Taksim ve Levent'teki mülkler de yer almaktadır.

Garanti GYO, yurtdışında da yatırımlarına devam etmektedir. Şirket, Romanya'da 3 milyon Euro sermaye ile kurulan GKY Real Estate Investments SA'nın %50 hissesine sahiptir. Bükreş Voluntari bölgesinde 35.000 m²lik bir arsaya yatırım yapmış bulunan Şirket, 550 m²lik bir iş yeri binasının alımını da gerçekleştirecektir.

GARANTİ TEKNOLOJİ

Garanti Teknoloji hizmet verdiği kurumlar için bilişim stratejileri geliştirmekte, başta Garanti Bankası olmak üzere iştiraklerine ve Doğu Grubu'na bilişim teknolojisi alanında hizmet sunmaktadır. Şirket, teknoloji dünyasındaki hızlı gelişmeleri yakından izleyerek, ihtiyaca en uygun şekilde ürettiği çözümleri katma değerli hizmetlere dönüştürmekte, değişim ve kaliteyi yaratmakta, yönetmekte ve sürekliliğini sağlamaktadır.

Şirket, bankacılık ve finansal hizmetler başta olmak üzere, otomotiv, inşaat, medya ve turizm alanlarında faaliyet gösteren şirketlere; teknoloji altyapısı, çeşitli platformlarda uygulama yazılım, entegrasyon, sistem yönetimi, güvenlik yönetimi, proje yönetimi, varlık yönetimi, süreç yönetimi, SLA (Service Level Agreement) yönetimi, internet uygulamaları ve elektronik posta hizmetleri sunmakta ve bu konularda danışmanlık hizmetleri vermektedir.

Garanti Teknoloji, hizmetleri kapsamında müşterilerinin altyapı ihtiyaçlarına yerinde destek vermekte, her türlü teknik satın alma işlerini yürütmekte ve kullanıcı desteği sağlamaktadır. Şirket'in tüm hizmetleri, 7 gün 24 saat kesintisiz işleyecek şekilde tasarlanmış ve çok kanallı müşteri ilişkileri yönetimi ve süreç-doküman yönetimi sistemleri ile entegre edilmiş durumdadır.

Garanti Teknoloji;

- 13.500 Windows 2003 ve XP kişisel bilgisayar,
- 715 adet Windows 2003 sunucu,
- 56 adet Unix sistem,
- saniyede 6.592 talimat işleyebilen merkezi işlem ünitesi,
- 32 terabyte disk kapasitesi ve
- %99,999'luk sistem güvenilirliği ile

ülkemizin bir numaralı özel teknoloji hizmet sağlayıcısıdır.

Garanti Teknoloji tarafından yönetilmekte olan ulusal çaplı iletişim altyapısı, kesintisiz dial-up ve uydu bağlantısı ile desteklenmektedir. Bu altyapı üzerindeki veri, video ve ses iletişimi; 165.000 POS, 1.250 ATM ve nakit döngüsü altyapılarıyla gerçekleştirilmektedir.

Uygulama Yazılım, Sistem ve İşletim, Network ve Müşteri Hizmetleri, Strateji ve Yönetim Destek olarak dört ana faaliyet alanı bazında organize olan Garanti Teknoloji'de, 250 kişilik yazılım geliştirme ve analist ekibi de dahil olmak üzere, konusunda uzman 520 kişi çalışmaktadır.

Bilişim sektöründe köklü ve güçlü bir konuma sahip olan Garanti Teknoloji, geleceğini yeni açılımlarla destekleyerek, konusunda öncü dünya kuruluşlarıyla stratejik iş ortaklıkları geliştirmekte; müşteri odaklı yaklaşımıyla yeni platformlar yaratmak ve ortak çözümler geliştirmek üzere her türlü teknolojik işbirliğine destek vermektedir.

Yaklaşık 30 müşteriye hizmet sunan Garanti Teknoloji'nin 2005 yıl sonu verilerine göre aktif toplamı 12,6 milyon YTL, toplam satışları 21,3 milyon YTL, net kârı ise 624,4 bin YTL'dir

Ocak

1 Ocak

Türk Lirası'ndan (TL) 6 sıfır atıldı ve Yeni Türk Lirası'na (YTL) geçildi.

Kurumlar Vergisi %33'ten %30'a çekildi. Gelir vergisi üst diliminde ise 5 puanlık indirimde gidildi. Bazı mal ve hizmetlerde %18 olan KDV oranı %8 olarak yeniden düzenlendi.

Akaryakıtta serbest fiyat dönemi başladı.

Dünya Ticaret Örgütü üyesi ülkelerde tekstil ithalatı kotası kalktı.

13 Ocak

Fitch, Türkiye'nin kredi notunu B(+)'dan BB(-)'ye yükseltti.

TÜFE (%)	9,23
YTL/ABD Doları	1,3295
Referans Faiz Oranı-bileşik (%)	19,18
İMKB-100 Endeksi	27.330

Şubat

3 Şubat

DİE, yeni sepete göre ilk enflasyonu açıkladı. TEFE, ÜFE ile değiştirildi.

4 Şubat

Vadeli İşlem ve Opsiyon Borsası (VOB) İzmir'de açıldı.

10 Şubat

TEB'in %84,25'ine sahip TEB Mali Yatırımlar A.Ş.'nin %50'sini temsil eden hisseler, BNP Paribas'ya devredildi.

11 Şubat

Moody's, Türkiye'nin kredi notunun görünümünü "durağan"dan "pozitif"e çevirdi.

14 Şubat

Hazine iç piyasada ilk kez 5 yıl vadeli tahvil ihraç etti.

TÜFE (%)	8,69
YTL/ABD Doları	1,2785
Referans Faiz Oranı-bileşik (%)	17,32
İMKB-100 Endeksi	28.396

Mart

4 Mart

TÜPRAŞ hisselerinin %14,76'lık bölümü, Borsa Toptan Satışlar Pazarı'nda satıldı.

10 Mart

JCR, Türkiye'nin kredi notunu B(+)'dan BB(-)'ye yükseltti.

TÜFE (%)	7,94
YTL/ABD Doları	1,3462
Referans Faiz Oranı-bileşik (%)	17,46
İMKB-100 Endeksi	25.558

Nisan

12 Nisan

Ziraat ve Halk Bankası'nda ortak yönetim sona erdi.

Fortis Bank, Doğan Ailesi, Dışbank Mensupları Emekli Sandığı ve Dışbank Mensupları Güvenlik Vakfı ile Dışbank'ın %89,3 oranındaki hissesinin satışı konusunda anlaşma imzalandı.

18 Nisan

Petkim'in %34,5'lik bölümü halka arz edildi.

TÜFE (%)	8,18
YTL/ABD Doları	1,3844
Referans Faiz Oranı-bileşik (%)	18,35
İMKB-100 Endeksi	23.592

Mayıs

9 Mayıs

Yapı Kredi Bankası'nın hisselerinin %57,4'ünün Koç Finansal Hizmetler ve Koçbank Netherland'a satışı konusunda sözleşme imzalandı.

11 Mayıs

IMF İcra Direktörleri Kurulu, yaklaşık 10 milyar ABD doları tutarındaki kaynağın 12 eşit dilimde kullanılmasını öngören Türkiye'nin niyet mektubunu onayladı.

25 Mayıs

Bakü-Tiflis-Ceyhan petrol boru hattına ilk petrol pompalandı.

TÜFE (%)	8,70
YTL/ABD Doları	1,3550
Referans Faiz Oranı-bileşik (%)	16,74
İMKB-100 Endeksi	25.236

Haziran

15 Haziran

Dünya Bankası, Türkiye'ye özelleştirme programını desteklemek amacıyla verdiği 465,4 milyon ABD doları tutarında krediyi serbest bıraktı.

16 Haziran

Atatürk Havalimanı işletme ihalesini 3 milyar ABD dolarlık teklifle kazanan TAV ile Devlet Hava Meydanları İşletmesi Genel Müdürlüğü DHMI arasında ihale sözleşmesi imzalandı.

TÜFE (%)	8,96
YTL/ABD Doları	1,3337
Referans Faiz Oranı-bileşik (%)	16,00
İMKB-100 Endeksi	26.957

Temmuz

1 Temmuz

Türk Telekom ihalesinde en yüksek teklifi, 6.550 milyon ABD doları ile Oger Telecoms Ortak Girişim Grubu verdi.

4 Temmuz

Dışbank'ın çoğunluk hisseleri, Fortis Bank'a devredildi.

7 Temmuz

Londra'da belediye otobüsleri ve metro istasyonlarında eşzamanlı meydana gelen patlamalar, uluslararası piyasalarda sert hareketlerin yaşanmasına neden oldu.

TÜFE (%)	7,82
YTL/ABD Doları	1,3212
Referans Faiz Oranı-bileşik (%)	16,16
İMKB-100 Endeksi	29.615

	Ocak	Şubat	Mart	Nisan	Mayıs	Haziran
Gecelik Faiz Oranı-basit (%)	17,00	16,50	15,50	15,00	14,50	14,25

Makroekonomik Değişkenler

AB: 3 Ekim 2005'te AB ile müzakerelere başlandı. 34 ana başlıkta devam eden tarama sürecinin 2006 yılında tamamlanarak; ana müzakerelere geçilmesi öngörülmüyor.

Büyüme: Yatırım harcamaları ve tüketim talebinin canlılığını koruduğu 2005 yılında büyümenin %5'lik hükümet hedefinin üzerinde gerçekleştiği tahmin ediliyor. Türkiye'nin son 4 yılda kat ettiği mesafe, sürdürülebilir büyümeye ulaşılması açısından kritik öneme sahip.

Enflasyon: Sıkı maliye ve para politikaları sonucunda TCMB, son 4 yılda olduğu gibi 2005 yılında da enflasyonu hedefin altında tutmayı başardı. TCMB koşulların uygun hale gelmesiyle birlikte, 2006 yılından itibaren açık enflasyon hedeflemesi sistemine geçileceğini açıkladı.

Mali denge: 2006 yılından itibaren 3 yıllık merkezi bütçe sistemine geçilmesiyle birlikte bütçenin şeffaflığı arttı. Türkiye, 2005 yılında ilk kez, konsolide bütçe açığının milli gelire oranı açısından Maastricht kriterini yakaladı.

Dış denge: İhracat hacmi 73,3 milyar ABD dolarına, ithalat hacmi ise 116,4 milyar ABD dolarına ulaştı. Dış ticaret hacmi 200 milyar ABD dolarına yaklaşırken; artan dış ticaret açığı nedeniyle cari işlemler açığı da genişleyerek 23 milyar ABD dolarına yükseldi.

Ağustos**12 Ağustos**

Petrol fiyatları son yılların en yüksek seviyesine çıktı. Brent tipi petrolün fiyatı varil başına 68 ABD dolarını aştı.

25 Ağustos

Doğuş Holding, İMKB'ye gönderdiği açıklamada, Garanti Bankası'nın çıkarılmış sermayesinin %25,5'ine tekabül eden hisse payını General Electric Co.'nun (GE) iştiraki olan General Electric Consumer Finance'e (GECF) satmak üzere bir hisse devir sözleşmesi imzaladığını açıkladı.

TÜFE (%)	7,91
YTL/ABD Doları	1,3473
Referans Faiz Oranı-bileşik (%)	16,22
İMKB-100 Endeksi	30.908

Eylül**11 Eylül**

TÜPRAŞ'ın %51'lik bölümünün özelleştirilmesine ilişkin nihai pazarlık görüşmelerinde en yüksek teklifi 4.140 milyon ABD dolarıyla Koç-Shell grubu verdi.

16 Eylül

Galataport ihalesinde en yüksek teklifi, 3.538 milyon euro ile Royal Caribbean Cruises Ltd'nin önderliğindeki konsorsiyum verdi.

28 Eylül

Yapı Kredi Bankası'nın %57,4'lük hissesi Koç Finansal Hizmetler'e (Koç Grubu ile İtalyan Uni Credito %50-%50 ortak) devredildi.

TÜFE (%)	8,00
YTL/ABD Doları	1,3422
Referans Faiz Oranı-bileşik (%)	15,05
İMKB-100 Endeksi	33.333

Ekim**3 Ekim**

AB Konseyi, Türkiye ile müzakerelere başlanmasına karar verdi.

4 Ekim

ERDEMİR'in %46,12'lik bölümünün özelleştirilmesine ilişkin ihalede en yüksek teklif 2.770 milyon ABD doları ile Oyak'tan geldi.

18 Ekim

Maliye Bakanı Unakıtan, Türkiye'nin ilk 3 yıllık bütçesini açıkladı. 2006 Mali Yılı Konsolide Bütçesi 174 milyar 340 milyon YTL olarak belirlendi.

TÜFE (%)	7,52
YTL/ABD Doları	1,3417
Referans Faiz Oranı-bileşik (%)	14,25
İMKB-100 Endeksi	31.964

Kasım**14 Kasım**

Türkiye'nin en büyük özelleştirmesi olan Türk Telekom'da hisse devri tamamlandı.

Vakıfbank, hisselerinin %21,89'unun halka arzından 1.274 milyon ABD doları gelir elde etti.

29 Kasım

Başbakan Erdoğan, 2006'dan itibaren kurumlar vergisi oranının %30'dan %20'ye, ücretliler dışındaki en yüksek gelir vergisi oranının ise %40'tan %35'e çekileceğini açıkladı.

TÜFE (%)	7,61
YTL/ABD Doları	1,3500
Referans Faiz Oranı-bileşik (%)	13,87
İMKB-100 Endeksi	38.089

Aralık**1 Aralık**

Avrupa Merkez Bankası, faiz oranlarını çeyrek puan artırarak %2,25'e yükseltti.

2 Aralık

Dünya Bankası, Ülke Yardım Stratejisi (CAS) çerçevesinde, Türkiye'ye vereceği yardımın vadesini bir yıl artırırken, kredi miktarını da 6,6 milyar ABD dolarına çıkardı.

6 Aralık

Fitch, Türkiye'nin, BB(-) olan kredi notuna ilişkin ekonomik görünümünü "durağan"dan "pozitif"e yükseltti.

9 Aralık

IMF ile yürütülmekte olan Stand-By Düzenlemesi'nin 1. ve 2. gözden geçirmeleri IMF İcra Direktörleri Kurulu tarafından onaylandı. 1. ve 2. gözden geçirmelerin tamamlanmasıyla yaklaşık 1.6 milyar ABD doları tutarındaki kredi dilimi serbest bırakıldı.

12 Aralık

Maliye Bakanı Unakıtan, 59. Hükümet döneminde yapılan özelleştirmelerden 26.674 milyon ABD doları gelir sağlandığını bildirdi.

13 Aralık

TMSF'nin satışa çıkardığı Telsim, 4.550 milyon ABD doları bedelle dünyanın en büyük mobil telekomünikasyon operatörlerinden İngiliz Vodafone Telekomünikasyon A.Ş.'ne satıldı.

TMSF'nin İmar Bankası'ndan kaynaklanan alacakları nedeniyle satışa çıkardığı Uzan Grubu ve medya grubu ile Telsim'in satışından 6.152 milyon ABD doları elde edildiği açıklandı.

Federal Reserve, yıl boyunca gösterge faiz oranlarını artırdı. Yılın son toplantısında, faiz oranları çeyrek puan daha artırılarak %4,25'e yükseltildi.

15 Aralık

Moody's, Türkiye'nin kredi notunu B1'den Ba3'e yükseltti.

22 Aralık

25 Ağustos tarihinde açıklanan ortaklık anlaşması kapsamında, Garanti'nin %25,5'lik hissesi GECF'ye devredildi.

30 Aralık

Borsa, gün içinde 40.012 puanla yeni bir tarihi zirveye yükseldi.

TÜFE (%)	7,72
YTL/ABD Doları	1,3418
Referans Faiz Oranı-bileşik (%)	13,83
İMKB-100 Endeksi	39.778

Temmuz

Ağustos

Eylül

Ekim

Kasım

Aralık

14,25

14,25

14,25

14,00

13,75

13,50

Milli gelirin %6'sını aşan cari işlemler açığının finansmanında doğrudan yabancı sermaye yatırımının yanı sıra finansal piyasalara gösterilen ilgi de etkili oldu.

Özelleştirme: Özelleştirme ihalelerine gösterilen yoğun ilgiyle toplam özelleştirme geliri 25 milyar ABD dolarını aştı. Söz konusu rakamın yaklaşık 8,2 milyar ABD doları 2005 yılında tahsil edildi.

Doğrudan yabancı sermaye yatırımı: Yabancı kurumların ortaklık veya satın alma yoluyla başta finans sektörüne olmak üzere ülkeye artan orandaki girişlerinin yanı sıra, kaydedilen özelleştirme performansının da katkısıyla, 2005 yılında doğrudan yabancı sermaye yatırımı 8 milyar ABD dolarına yükseldi.

IMF: 2005 yılında 3 yıllık yeni bir stand-by programı imzalandı ve yaklaşık 10 milyar ABD dolarlık kredinin 12 diliminde serbest bırakılması onaylandı. 1. ve 2. gözden geçirmenin tamamlanmasıyla birlikte, söz konusu kredinin yaklaşık 1,6 milyar ABD doları Hazine Müsteşarlığı'nın hesabına geçti.

Rating: Fitch ve Moody's Türkiye'nin kredi notunu artırdı. Artırımda, AB ile müzakerelere başlanması ve IMF ile 3 yıllık yeni stand-by anlaşması imzalanmasının yanı sıra, borç dinamiklerinde görülen iyileşme ile sıkı maliye ve para politikaları da etkili oldu.

BÖLÜM II YÖNETİM VE KURUMSAL YÖNETİM UYGULAMALARINA İLİŞKİN BİLGİLER

Ferit Faik Şahenk

Yönetim Kurulu Başkanı

1964. Boston College, Pazarlama ve İnsan Kaynakları Bölümü mezunu. Harvard Business School "Owner/President" Yönetici Programını tamamladı. Garanti Yatırım'ın kuruculuğunu ve Başkan Yardımcılığını yaptı. Doğu Holding CEO'luğu yaptı. Doğu Otomotiv'de Yönetim Kurulu Başkanı olarak görev aldı.

Doğu Grubu Başkanıdır.

Süleyman Sözen

Yönetim Kurulu Başkan Vekili

1946. Ankara Üniversitesi Siyasal Bilgiler Fakültesi mezunu. Maliye Bakanlığı'nda hesap uzmanı olarak çalıştı. 1981 yılından itibaren özel sektörde, özellikle finans kuruluşlarında görevler üstlendi. 1997 yılından beri Doğu Grubu'nun ve Garanti'nin çeşitli iştiraklerinin yönetim kurulu üyesi ve başkanıdır. Yeminli Mali Müşavir unvanı bulunmaktadır.

Dr. Ahmet Kamil Esirtgen

Yönetim Kurulu Üyesi

1945. İstanbul Üniversitesi İktisat Fakültesi, Stanford Business School (MBA) ve İstanbul Üniversitesi İşletme Fakültesi (doktora programı) mezunu. Akademik kariyerinden sonra 1975 yılından itibaren çeşitli özel sektör kuruluşlarında çalıştı. 1987 yılında Doğu Grubu'na katıldı ve Finansman Grup Başkanlığı görevini üstlendi. Garanti'nin bazı iştirakleriyle, diğer bazı özel sektör kuruluşlarında yönetim kurulu üyesidir.

Dmitri Lysander Stockton

Yönetim Kurulu Üyesi

1964. North Carolina A&T State University'den Muhasebe lisans derecesi vardır. İş hayatına GE'de başlamış ve Grubun çeşitli şirketlerinde yönetici pozisyonunda görev almıştır. 2005 yılından beri GE Consumer Finance'in Orta ve Doğu Avrupa Operasyonlarından Sorumlu Başkan ve CEO'su görevini yürütmektedir.

Richard Alan Laxer

Yönetim Kurulu Üyesi

1961. Skidmore College, İş İdaresi Bölümü mezunu. GE Real Estate ve GE Commercial Finance'deki 21 yıllık deneyiminin ardından 2000 yılında GE Commercial Finance, Asya Pasifik Bölge Başkanı olarak Gruba katılmıştır. 2004 yılından bu yana GE Commercial Finance, Kurumsal Finansal Hizmetler Avrupa Bölgesi Başkanı ve CEO'su görevindedir.

Daniel Noel O'Connor
Yönetim Kurulu Üyesi

1959. University College Dublin, Ticaret (lisans) ve Profesyonel Muhasebe (MBA) bölümü mezunu. 1997 yılında Woodchester Group'un GE tarafından alınmasıyla Gruba katılmış, CEO'su olduğu AFS Europe'un 1999 yılında GCF ile birleşmesi sonucunda ortaya çıkan Avrupa'nın tüketici finansmanındaki en büyük bağımsız kuruluşunun Başkan ve CEO'su görevini üstlenmiştir.

Charles Edward Alexander
Yönetim Kurulu Üyesi

1953. Oxford University mezunu. 25 yıllık uluslararası yatırım bankacılığı kariyerinin ardından 1999 yılında GE'ye katılmıştır. Yürütmekte olduğu GE Capital Europe Başkanlığı'nın yanı sıra 2001'de GE'nin İngiltere'deki National Executive'i seçilmiştir. Ayrıca, General Electric Capital Corporation ve GE Capital Services, Inc.'in yönetim kurullarında yer almaktadır.

Dr. M. Cüneyt Sezgin
Yönetim Kurulu Üyesi

1961. Ortadoğu Teknik Üniversitesi, İşletme Bölümü, Western Michigan University, İş İdaresi (MBA) ve İstanbul Üniversitesi İktisat Fakültesi doktora mezunu. Çeşitli özel sektör bankalarında yöneticilik yaptı. Global Association of Risk Professionals Türkiye Bölge Yöneticisi, Risk Yöneticileri Derneği Başkanı'dır. Aynı zamanda Garanti Sigorta, Garanti Emeklilik ve Hayat, Garanti Factoring ve Garanti Leasing şirketlerinde de Yönetim Kurulu Üyeliğini sürdürmektedir.

Ergun Özen
Yönetim Kurulu Üyesi, Genel Müdür

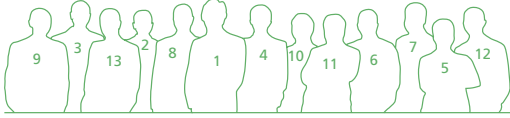
1960. New York State University Ekonomi Bölümü ve Harvard Business School Üst Düzey Yönetici Programı mezunu. Türkiye Bankalar Birliği Başkan Vekili. Garanti Teknoloji ve Garanti Ödeme Sistemleri Yönetim Kurulu Başkanı; Garanti Yatırım, Garanti Portföy, GarantiBank International, Garanti Bank Moscow, Doğal Hayatı Koruma Vakfı, İstanbul Kültür Sanat Vakfı, Türk Eğitim Derneği ve TÜSİAD Yönetim Kurulu Üyesi'dir.

Altan Reha Göksu
Denetçi

1936. İstanbul Üniversitesi Hukuk Fakültesi mezunu. Avukat olarak çalıştı. 1974 yılında Doğu Grubu'na katıldı. Garanti Gayrimenkul Yatırım Ortaklığı'nda Hukuk Müşaviri olarak görev yapıyor.

Selahi İçtem
Denetçi

1941. Ankara İktisadi ve Ticari İlimler Akademisi mezunu. 1963 yılından itibaren özel sektörde çeşitli görevler üstlendi. 1969 yılında Doğu Grubu'na katıldı.



1
Ergun Özen
Genel Müdür

Özgeçmiş bilgileri için lütfen sayfa 79'a bakınız.

2
Kubilay Cinemre
Genel Müdür Yardımcısı
Hazine, Yatırım Bankacılığı ve
Özel Birikim Yönetimi

1966. Boğaziçi Üniversitesi, Ekonomi Bölümü lisans ve lisansüstü mezunudur. Yurt içi ve yurt dışında çeşitli bankalarda yöneticilik görevlerinde bulundu. Halen Garanti Yatırım, Garanti Portföy ve Garanti Gayrimenkul Yatırım Ortaklığı'nda Yönetim Kurulu Üyesi'dir.

3
Tolga Egemen
Genel Müdür Yardımcısı
Finansal Kurumlar ve Kurumsal
Bankacılık

1969. Orta Doğu Teknik Üniversitesi, Makina Mühendisliği Bölümü mezunu. Çeşitli özel sektör bankalarında yöneticilik görevlerinde bulundu. Garanti Yatırım Yönetim Kurulu Üyesi'dir.

4
Ali Fuat Erbil
Genel Müdür Yardımcısı
Bireysel Bankacılık ve Dağıtım Kanalları

1968. Ortadoğu Teknik Üniversitesi Bilgisayar Mühendisliği Bölümü, Bilkent Üniversitesi (MBA), İstanbul Teknik Üniversitesi Bankacılık ve Finans Doktorası mezunu. Çeşitli özel sektör kuruluşları ve bankalarda yönetici olarak görev yaptı. Halen GÖSAŞ ve Garanti Portföy'ün Yönetim Kurulu Üyesi'dir.

5
Hüsnü Erel
Genel Müdür Yardımcısı
Teknoloji ve Operasyon Hizmetleri

1952. İstanbul Teknik Üniversitesi, Elektronik ve İletişim Mühendisliği Bölümü mezunu. Çeşitli özel sektör kuruluşları ve bankalarda yönetici olarak görev yaptı. Halen GÖSAŞ'ta Yönetim Kurulu Üyesi, Garanti Teknoloji'nin ise Genel Müdürü ve Yönetim Kurulu Üyesi'dir.

6
Gökhan Erün
Genel Müdür Yardımcısı
İnsan Kaynakları

1968. İstanbul Teknik Üniversitesi, Elektronik ve Haberleşme Bölümü ve Yeditepe Üniversitesi İşletme Bölümü (MBA) mezunu. Garanti Emeklilik ve Hayat'ta Genel Müdür olarak görev yaptı. Garanti Sigorta ve Garanti Emeklilik ve Hayat'ta Yönetim Kurulu Üyesi'dir.

7
Turgay Gönensin
Genel Müdür Yardımcısı
Ticari Bankacılık

1962. Boğaziçi Üniversitesi İşletme Bölümü mezunu. Çeşitli özel sektör bankalarında yöneticilik görevlerinde bulundu. Garanti Teknoloji, GÖSAŞ ve GarantiBank International'da Yönetim Kurulu Üyesi'dir.



8

Nafiz Karadere

*Genel Müdür Yardımcısı
KOBİ Bankacılığı*

1957. Ankara Üniversitesi, Uluslararası İlişkiler Bölümü mezunu. Çeşitli özel sektör bankalarında üst düzey yönetici olarak görev aldı. Halen Garanti Sigorta, GÖSAŞ ve Garanti Emeklilik ve Hayat'ın Yönetim Kurulu Üyesi'dir.

9

Adnan Memiş

*Genel Müdür Yardımcısı
Destek Hizmetleri*

1955. İstanbul Üniversitesi İktisat Fakültesi lisans ve aynı üniversitenin İşletme İktisadi Enstitüsü lisansüstü mezunu. Türkiye Bankalar Birliği Finansal Yeniden Yapılandırma Çalışma Grubu Başkanı ve çeşitli grup şirketlerinin Yönetim Kurulu Başkanı ve Üyesidir.

10

Murat Mergin

Stratejik Planlama Başkanı

1963. City University of New York, Ekonomi ve Finans bölümleri mezunu. Çeşitli özel sektör bankalarında yöneticilik görevlerinde bulundu.

11

Dr. M. Cüneyt Sezgin

*Yönetim Kurulu Üyesi
İç Denetim ve Risk Yönetimi Başkanı*

Özgeçmiş bilgileri için lütfen sayfa 79'a bakınız.

12

Mehmet Sezgin

*Garanti Ödeme Sistemleri A.Ş.
Genel Müdür*

1962. Orta Doğu Teknik Üniversitesi İşletme Bölümü ve University of Massachusetts, İş İdaresi (MBA) mezunu. Çeşitli özel sektör bankaları ve MasterCard Europe'da çalıştı. Bankalararası Kart Merkezi ve MasterCard Europe Yönetim Kurulu Üyesi'dir.

13

Ali Temel

*Genel Müdür Yardımcısı
Krediler*

1968. Boğaziçi Üniversitesi, Elektrik-Elektronik Mühendisliği Bölümü mezunu. Çeşitli özel sektör bankalarında yöneticilik yaptı. Garanti Leasing ve Garanti Factoring'de Yönetim Kurulu Üyesi'dir.

KREDİ KOMİTESİ

Garanti Bankası Yönetim Kurulu, Bankacılık Yasasına uygun olarak kredi tahsis yetkilerinin belirli bir tutarını, Banka'nın dört Yönetim Kurulu Üyesi ve Genel Müdür'den oluşan Kredi Komitesine devretmiştir.

Komite Üyeleri

Süleyman Sözen (Yönetim Kurulu Başkan Vekili)
Dr. Ahmet Kamil Esirtgen (Yönetim Kurulu Üyesi)
Dmitri Lysander Stockton (Yönetim Kurulu Üyesi)
Richard Alan Laxer (Yönetim Kurulu Üyesi)
Ergun Özen (Genel Müdür ve Yönetim Kurulu Üyesi)

Genel Müdürlüğe, şubeler tarafından yapılan ve Genel Müdürlük kredi yetkisini aşan kredi tekliflerinden uygun bulunanlar haftada bir kez toplanan Kredi Komitesi'ne sunulur. Kredi Komitesi, kendisine sunulan bu kredi tekliflerini inceler, kendi yetkisi dahilindekileri sonuçlandırır, yetkisinin üzerinde olup uygun bulduğu kredi tekliflerini ise sonuçlandırılmak üzere Yönetim Kurulu'na sunar.

RISK YÖNETİMİ KOMİTELERİ

Üst Düzey Risk Komitesi (ÜDRK)

BDDK'nın 08.02.2001 tarih 24312 sayılı Resmi Gazete'de yayınlanan tebliği esaslarına göre tesis edilmiş olan komite¹, İç Denetim ve Risk Yönetimi'nden Sorumlu Yönetim Kurulu Üyesi, Aktif Pasif Komitesi Başkanı, Kredi Komitesi Başkanı ve Banka Risk Komitesi Başkanı'ndan oluşmaktadır.

Komite Faaliyetleri

- Banka'nın risk yönetimi konusundaki misyon ve risk yaklaşımını belirlemek, Yönetim Kurulu onayını almak,
- Misyon ve risk yaklaşımı ile uyumlu risk yönetim strateji ve politikalarını hazırlamak, Yönetim Kurulu onayını almak,
- Banka genelinde ortak risk yönetimi kültürünün oluşturulmasını sağlamak,
- Belirlenen risk politikalarının uygulanmasını periyodik olarak izlemek ve mevcut süreçlerin gözden geçirilerek gerekli değişikliklerin yapılmasını sağlamak,
- Risk Yönetim Grubu'nun, Yönetim Kurulu ile eşgüdümünü sağlamaktan sorumludur.

Komite Üyeleri

Cüneyt Sezgin (İç Denetim ve Risk Yönetimi'nden Sorumlu Yönetim Kurulu Üyesi - Başkan)
Süleyman Sözen (Yönetim Kurulu Başkan Vekili)
Ergun Özen (Genel Müdür ve Yönetim Kurulu Üyesi)
Ebru Ogan (Banka Risk Komitesi Başkanı)

Banka Risk Komitesi (BRK)

BDDK'nın 08.02.2001 tarih 24312 sayılı Resmi Gazete'de yayınlanan tebliği esaslarına göre tesis edilmiş olan komite, Piyasa Riski Komitesi Başkanı, Kredi Riski Komitesi Başkanı ve Operasyonel Risk Komitesi Başkanı'ndan oluşmaktadır.

Komite Faaliyetleri

- Mevcut çalışmalar dahilinde Banka'nın risklilik düzeyi, risk bazında sermaye dağılımı konularında ÜDRK'yı bilgilendirmek,
- Yönetim Kurulu tarafından onaylanan Risk Yönetimi strateji ve politikaları doğrultusunda, Banka içi uygulamaları izlemek, gerekli değişikliklerin yapılmasını sağlamak ve ÜDRK'yı bilgilendirmek,
- Risk Yönetimi konusundaki muhtelif çalışma gruplarının çalışmalarını yönlendirmek ve koordine etmek, fonksiyonlarını yerine getirmek, kendisine raporlama yapmakta olan Piyasa Riski Komitesi, Kredi Riski Komitesi ve Operasyonel Risk Komitesi çalışmalarını izlemek ve koordine etmekten sorumludur.

Komite Üyeleri

Ebru Ogan (Risk Yönetimi Müdürü - Başkan)
Murat Anteplioğlu (Bireysel Ürünler Risk İzleme Müdürü)
Osman Bahri Turgut (İç Kontrol Merkezi Müdürü)

(¹) 5411 sayılı Bankacılık Kanunu'nu takiben yayınlanacak yeni düzenlemelere paralel olarak değişiklik yapılması söz konusu olabilir.

Diğer Alt Komiteler

Banka'nın ilgili birimleri ile bilgi ve görüş alışverişini sağlayarak risk yönetimi ve iç denetim sistemlerinin Banka içinde yerleşmesini desteklemek üzere Banka Risk Komitesi'ne raporlayan ve birbirleri ile eşgüdüm içerisinde çalışan piyasa, kredi ve operasyonel risk alt komiteleri tesis edilmiştir. Piyasa Riski Komitesi, alım-satım işlemlerinden kaynaklanan piyasa riskini, vade uyumsuzluğundan kaynaklanan faiz riskini, likidite riskini ve alım-satım portföyünün risk limit/kullanımlarını izleyerek, piyasa riskine maruz pozisyonlarda meydana gelen değişiklikler konusunda bilgi akışı sağlamaktadır. Kredi Riski Komitesi, kredi riskini ölçen modelin etkinliğini izleyerek kredi riski ölçüm sonuçlarını değerlendirir ve kredi riskine maruz pozisyonda meydana gelen değişiklikler konusunda bilgi akışı sağlar. Operasyonel Risk Komitesi ise, operasyonel risklerin kontrolü, yönetimi ve alınacak aksiyonların takibine ilişkin faaliyetleri yürütür.

Likidite Riski Yönetimi Komitesi (LRYK)

Komite Faaliyetleri

- Banka'nın atıl YP likiditesini belirlemek,
- Periyodik olarak likidite raporu ve erken uyarı sinyallerini takip etmek,
- Banka'nın içinde bulunduğu stres seviyesini belirlemek,
- Likidite krizi durumunda Banka'nın likiditesini etkileyebilecek iç ve dış verileri izlemek,
- Likidite kriz planı ile paralel aksiyon planının uygulanmasını sağlamak,
- Müşteri güveni, fonlama maliyeti ve önemli likidite artırma stratejilerine ilişkin önlemleri belirlemek,
- Komite kararlarının uygulanmasını teminen Banka içi iletişim ve koordinasyonu sağlamaktan sorumludur.

Komite Üyeleri

Ergun Özen (Genel Müdür ve Yönetim Kurulu Üyesi)

Cüneyt Sezgin (İç Denetim ve Risk Yönetimi'nden Sorumlu Yönetim Kurulu Üyesi)

Kubilay Cinemre (Genel Müdür Yardımcısı - Hazine, Yatırım Bankacılığı ve Özel Birikim Yönetimi)

Uruz Ersözoğlu (Müdür - Hazine)

Ebru Ogan (Banka Risk Komitesi Başkanı)

Denetim Komitesi

Oluşturulmasına dair herhangi bir yasal düzenleme olmadığı dönemde, kurumsal yönetim ilkelerine verilen önem gereğince Banka'da tesis edilen Denetim Komitesi'nin üyelik yapısı, Yeni Bankacılık Kanunu'nun bu konudaki düzenlemeleri doğrultusunda değiştirilmiş ve 2005 yılı içerisinde komite üyelerinin icracı olmayan Yönetim Kurulu üyelerinden oluşması sağlanmıştır. Ayrıca, komitenin görev ve sorumlulukları da gözden geçirilmiş ve bunlar Bankacılık Kanunu'na tam uyumlu hale getirilmiştir.

Komite Faaliyetleri

Yönetim Kurulu'nun denetim ve gözetim faaliyetlerinin yerine getirilmesine yardımcı olan komite;

- Yönetim Kurulu adına Banka'nın iç kontrol, risk yönetimi ve iç denetim sistemlerinin etkinliğini ve yeterliliğini, bu sistemler ile muhasebe ve raporlama sistemlerinin Bankacılık Kanunu ve ilgili düzenlemeler çerçevesinde işleyişini ve üretilen bilgilerin bütünlüğünü gözetmek,
- Finansal raporlama ve kamuyu aydınlatmaya ilişkin Banka uygulamalarını gözetmek,
- Yasa ve düzenlemelere uyum konularında Banka'nın sistem, süreç ve faaliyetlerini gözden geçirmek,
- Finansal, operasyonel ve faaliyet risklerine ilişkin alınan tedbirlerin yeterliliğini değerlendirmek,
- Konsolide denetime tâbi kuruluşların iç denetim işlevlerinin konsolide olarak sürdürülmesini ve eşgüdümünü sağlamak ile görevli ve sorumludur.

Bankamız 2005 yılında 36,5 milyar YTL ile tarihindeki en büyük bilanço büyüklüğüne, 708 milyon YTL ile tarihindeki en yüksek net kâr rakamına ulaşmanın mutluluk ve gururunu yaşamaktadır.

2005 yılında AB ile müzakere sürecindeki olumlu gelişmeler ve devam eden yapısal reformlarla birlikte, Türkiye'de istikrar ortamının yerleşmesinde önemli mesafe kat edilmiş, ülkemiz uzun vadede istikrarlı büyüyen bir ekonomi olma yolunda emin adımlarla ilerlemeye devam etmiştir. Siyasi ve ekonomik istikrarın, AB yolunda atılan kararlı adımların ve özelleştirmede sağlanan önemli başarıların sonucunda ülkemize giren doğrudan yabancı sermaye miktarında 8,6 milyar ABD dolarıyla yeni bir zirveye ulaşılmıştır. Enflasyon ve faiz oranları düşmeye, bankacılık ve inşaat sektörü başta olmak üzere hemen hemen tüm sektörler de büyümeye devam etmiştir.

Doğru bir öngörü ile, dezenflasyonist ortamdaki bankacılığa yıllar öncesinden bilançosunda, iş kaynağında, iş süreçlerinde ve stratejisinde yaptığı değişikliklerle hazırlanmış olan Garanti, bu olumlu konjonktürden en çok faydalanan bankalardan biri olmuş ve faaliyet gösterdiği işkollarının hemen hepsinde pazar payını artırmıştır. Garanti, toplam sayısı 5,5 milyonu aşan müşterilerine bankacılığın her alanında, 427 yurt içi şube ve 10 yurt dışı şube ve temsilciliğiyle hizmet sunmaktan gurur duymaktadır.

Garanti, nakdi ve gayri nakdi krediler aracılığıyla reel ekonomiye olan desteğini 2005 yılında %45,8 artırarak 25,1 milyar YTL'ye yükseltmiştir. Aynı dönemde %61,3 artarak 16,9 milyar YTL seviyesinde gerçekleşen nakdi kredilerin bilanço içindeki payı %46,4'e ulaşmıştır. Tüketici ve KOBİ kredilerinin kredi portföyü içindeki payı ise hızla artarak %59,1'e yükselmiştir.

Garanti, başta konut kredileri olmak üzere tüketici kredilerinde 2005 yılında yaşanan yüksek talep artışını, müşteri odaklı yaklaşımıyla bilançosuna yansıtmış, tüketici kredilerini 2004 yılına göre %359 gibi rekor düzeyde artırarak 3,1 milyar YTL'ye, pazar payını da 4,4 puan artışla %11,3'e taşımıştır. Kredi kartındaki büyüme trendini 2005 yılında da sürdüren Garanti, kredi kartı alacaklarını bir önceki yıla göre %34,5 artışla 3,8 milyar YTL'ye yükseltirken, kredi kartı işlem hacmi pazar payını 1,9 puan artışla %21,9'a yükseltmiştir.

Garanti'nin Anadolu'da ve sanayi bölgelerinde hızla büyüyen şube ağı ve son yıllarda yoğunlaştırdığı çabaları sonucunda KOBİ bankacılığında müşteri sayısı 2004 yılına göre %49 artışla 633.000'e ulaşmıştır. 2005 yıl sonu itibarıyla KOBİ'lerin toplam krediler içerisindeki payı, sektör ortalamasının oldukça üzerinde gerçekleşerek %21 seviyesine yükselmiştir. Garanti, geliştirdiği birbirinden farklı 12 sektör paketi, ülkemizin çeşitli illerindeki 65 sanayi, ticaret ve esnaf odası ile imzalanan paket kredi anlaşmaları, teknolojiye üstünlüğünü kullanarak hizmete sunduğu yaratıcı ürünler ve düzenlediği Anadolu Sohbetleri gibi aktiviteler ile KOBİ'lerin "bizim bankamız" diyecekleri banka olma yolunda 2005 yılında da kararlı adımlarla ilerlemiştir.

Garanti'nin toplam mevduatı 2004 yılına göre %33,9 artışla 23,6 milyar YTL'ye yükselirken, pazar payı 0,6 puan artışla %9,5'e ulaşmıştır. Bankamız sunduğu üstün hizmet kalitesiyle vadesiz mevduatını bir önceki yıla göre %25,0 artırarak bu alandaki lider konumunu korumuş ve fonlama maliyetini düşürmeyi başarmıştır.

Garanti, hacimlerde sergilediği bu üstün performansı, sektörde yaşanan yoğun rekabete rağmen kârlı işkollarına odaklanarak elde etmiş; ürün ve hizmet kalitesiyle sektörün üzerinde ve müşteri kaynaklı olarak büyüyerek 36,5 milyar YTL (27,3 milyar ABD doları) ile banka tarihindeki en yüksek aktif büyüklüğüne ulaşmıştır.

Garanti, düşük enflasyon ortamında daralan kâr marjlarına karşı, sürdürülebilir gelir kaynaklarına, verimliliğe ve ölçek ekonomisine odaklanmıştır. Daha çok müşteriye ulaşmak için 2005 yılında 53 adet şube açarak şube ağını genişletmesine karşın, şube başına mevduat ve şube başına kredi bazında diğer büyük rakipleri karşısında verimlilikte lider konumunu korumuştur. Sürdürülebilir faiz dışı gelir kaynaklarını geliştirerek rakiplerinden farklılaşan Garanti, kârlılığını sağlıklı ve sürekli bir şekilde artırması sonucu, 2005 yılında elde ettiği 708 milyon YTL (531 milyon ABD doları) net kâr ile tarihinde yeni bir rekora imza atmıştır.

2005 yılı, elde edilen üstün mali ve operasyonel başarıların yanı sıra, Doğu Grubu'nun dünyanın en büyük şirketlerinden GE ile imzaladığı ortaklık anlaşmasıyla da tarihi bir dönüm noktası olmuştur. Bu anlaşma ile General Electric Co.'nun finansal iştiraklerinden GE Consumer Finance, Doğu Grubu'nun Garanti Bankası'nda sahip olduğu %25,5 hissesini Banka'nın tamamı için öngörülen 6,1 milyar ABD doları değer üzerinden eşit ortaklık prensipleri çerçevesinde satın almıştır. Anlaşma uyarınca başkanlığını Ferit F. Şahenk'in yapmaya devam ettiği 9 kişilik Yönetim Kurulu'nun 4 üyesi GE tarafından yeniden atanmıştır.

Garanti modeline inanan, Bankamızın benimsediği büyüme stratejilerini paylaşan ve uluslararası düzeyde zengin bilgi birikimi ve deneyime sahip yeni ortağımızın da katkısıyla bir taraftan Türkiye'de sektör liderliği hedefimize emin adımlarla ilerlerken, diğer taraftan yakın coğrafyamızdaki yatırım olanaklarını değerlendirerek bölgesel bir güç olmayı hedefliyoruz.

2005 yıl sonu itibarıyla Garanti Bankası'nın BDDK düzenlemelerine uygun olarak hazırlanan konsolide olmayan mali tablolarına göre;

- Aktif büyüklüğü 36.468.239 bin YTL'ye ulaşmıştır.
- Toplam nakdi kredileri 16.937.195 bin YTL'ye ulaşırken bilanço içerisindeki payı %40,0'dan %46,4'e yükselmiştir.
- Takipteki krediler hariç Türk Lirası nakdi kredilerin toplam nakdi krediler içerisindeki payı %48,3'den %54,8'e yükselmiştir.
- Türk Lirası mevduatın toplam mevduat içindeki payı %44,2'den %53,2'ye yükselmiştir. Türk Lirası vadesiz mevduat %61,0 artmış, vadesiz mevduatın toplam mevduat içindeki payı ise %26,9 olarak gerçekleşmiştir.
- Özkaynaklar 3.899.624 bin YTL'ye ulaşırken, kârlılıktaki artış ve bazı finansal olmayan iştiraklerin ve gayrimenkullerin satışı sonucunda serbest sermaye 2004 yıl sonunda 112.686 bin YTL'den 2005 yıl sonunda 1.598.195 bin YTL'ye yükselmiştir.
- 2005 yılı net dönem kârı %57,2 artarak 708.394 bin YTL'ye ulaşmıştır.
- Aktif kârlılığı %1,74'ten %2,26'ya, özkaynak kârlılığı ise %15,27'den %20,12'ye çıkmıştır.
- Sermaye yeterlilik oranı %15,10 olarak gerçekleşmiştir.

2003-2004 yıllarında geçmiş yıl ortalamalarının üzerinde büyüyen dünya ekonomisinde, ekonomik aktivite 2005 yılında da canlı kalmaya devam etmiş, uluslararası piyasalarda likidite fazlasının gelişmekte olan ülkelere akmaya devam etmesi Türkiye benzeri gelişmekte olan piyasalar açısından son derece olumlu bir tablo ortaya koymuştur. Türkiye ekonomisi söz konusu global gelişmeler ile birlikte, AB ile başlayan müzakereler, hız kazanan özelleştirme, artan doğrudan yabancı sermaye yatırımları, sıkı mali ve para politikaları ve hayata geçirilen yapısal önlemler sayesinde istikrara kavuşmaya başlayan ekonomik yapı çerçevesinde, 2005 yılında diğer gelişmekte olan piyasalara göre çok daha olumlu bir performans göstermiş, bu da piyasa araçlarının değerlerindeki dalgalanmanın ve diğer risk faktörlerinin sınırlı kalmasını sağlamıştır.

Bankamızın 2005 yılında maruz kaldığı riskler değerlendirildiğinde, piyasa riski tarafında faiz ve kur gibi piyasa faktörlerinde azalan dalgalanma nedeniyle alım-satım portföyüne ilişkin riske maruz değer (RMD) düşük seyrettiği bir dönem yaşandığı gözlenecektir. Bilançonun aktif/pasif vade uyumsuzluğu nedeniyle oluşan faiz riski tarafında ise, YP bilanço faiz riskinde önemli bir değişme görülmezken, TL bilançoda konut kredilerinde artan hacim ve uzayan vadelere bağlı olarak vade uyumsuzluğu ve faiz riski artmıştır. Ancak, bu artışın sınırlı düzeyde olması yanı sıra, faiz riski, uzun vadeli repo, faiz swapları ve futures gibi piyasa enstrümanları ile hedge edilerek kontrol altında tutulmuştur. Piyasa riski ile ilgili tüm gelişmeler Banka içinde oluşturulan mekanizmalar sayesinde Üst Düzey Risk Komitesi, Aktif Pasif Yönetimi Komitesi ve risk yönetimi tarafında dikkatle izlenmektedir.

Bankanın likidite riski, Hazine'nin günlük nakit akış yönetimine ilave olarak, sektörde bir ilk uygulama olan ve uluslararası uygulamalar çerçevesinde oluşturulan "Likidite Riski Yönetimi Komitesi" vasıtasıyla da yönetilmektedir. Bu komite, likidite riski oluşturabilecek erken uyarı sinyallerini düzenli şekilde izlemektedir.

2005 yılı kredi riski açısından değerlendirildiğinde, kredi hacimlerinde, özellikle de perakende portföyünde yaşanan büyüme nedeniyle kredi risklerinin göreceli olarak arttığı izlenmektedir. Bilançoda menkul kıymet portföyünden kredi portföyüne doğru bir kayış yaşanması ve bu büyümenin de geniş bir müşteri tabanına yayılması beklentilere paralel bir gelişme olarak değerlendirilmelidir. Makro ekonomik olumlu gelişmeler ve piyasalardaki destekleyici koşullar dikkate alındığında önümüzdeki dönemde de gelişmelerin bu yönde sürmesi öngörülmektedir. Bununla birlikte kredi portföyündeki büyümeye bağlı artan kredi riski, Bankamızın kredi tahsis sürecinde önemli bir yeri olan ve her yıl gözden geçirilen risk derecelendirme sistemi ve riskleri daha iyi belirlemek ve yönetmek üzere yeniden yapılandırılan kredi tahsis süreci ve politikaları sayesinde dikkatle takip edilmekte ve risk yönetimi tarafında da izlenmektedir.

Operasyonel riskler her yıl olduğu gibi Bankamızın 2005 yılında da kontrol ve izlenmesine son derece önem verdiği bir konu olmuştur. Teftiş ve iç kontrol ile birlikte iş süreçleri içine yerleştirilen oto kontroller kuvvetlendirilmiş ve etkinliği artırılmıştır. Bankanın tüm faaliyet alanlarında farklı kanalları ile çeşitli kontroller yapılmaktadır. İç Kontrol Merkezi'ne bağlı iç kontrol elemanları ile hem birim hem de şubelerde yerinde denetim faaliyetleri gerçekleştirilmektedir. Teftiş çalışmaları ise, risk ağırlıkları esas alınarak yapılan önceliklendirmeler doğrultusunda Bankanın iştirakleri, genel müdürlük birimleri, bölge müdürlükleri ve şubelerinde, çeşitli denetim teknikleri kullanılarak risk-odaklı çalışma anlayışı ile yürütülmektedir. Büyüyen şube ağı ve artan işlem sayısı ile karşılaştırıldığında operasyonel risklerin düşük bir seviyede olması olumlu ve sevindirici bir durumdur.

Bankamızda 2003 yılından beri yürütülmekte olan Basel II'ye uyum çalışmaları, BDDK tarafından 2008 yılında uygulamaya geçilmesi hedeflenen Basel II'ye uyum süreci ile paraleldir ve bu süreç için yapılması gerekenler planlandığı şekilde yürütülmektedir. Garanti, Türkiye Bankalar Birliği'nde oluşturulan ve ülkemizi Basel II'ye uyum sürecine hazırlayan komitelerde de aktif rol almakta, sektörde risk yönetimi standartlarının gelişmesini, bankacılık sisteminin topyekun performansı açısından bir gereklilik olarak değerlendirmektedir.

Garanti'nin esas önceliği, Banka ve iştiraklerinde riske dayalı bir yönetim anlayışı yerleştirerek, faaliyetlerinden kaynaklanan risklerin bir arada ölçüldüğü ve yönetildiği, mevzuatla uyumlu entegre risk yönetimi sistemi ile Bankamızın değerini maksimize edecek optimum risk-getiri-sermaye dengesini sağlamaktır. Bankamız bu yoldaki çalışmalarına önümüzdeki dönemde de devam edecektir.

Dr. M. Cüneyt Sezgin
Yönetim Kurulu Üyesi
İç Denetim ve Risk Yönetimi Başkanı

Banka'nın eleman alımlarında değerlendirmeler, görevin gerektirdiği nitelikler ve yetkinlikler üzerinden yapılır. Alımlar yeni mezunlar ve deneyimli personel olarak ikiye ayrıldığında;

Yeni mezunlar için

- En az 2 yıllık veya 4 yıllık üniversite mezunu olmak,
- 27 yaşını aşmamış olmak,
- Askerliğini tamamlamış veya en az 2 yıl tecil ettirmiş olmak (erkek adaylar için),

Deneyimli adaylar için

- En az 2 yıllık veya 4 yıllık üniversite mezunu olmak,
- 32 yaşını aşmamış olmak,
- Askerliğini tamamlamış olmak (erkek adaylar için),

aranan ortak kriterler olarak özetlenebilir.

İşe alım sürecinde, görevin gerektirdiği yetkinlikleri ölçülemek amacıyla aşağıda belirtilen araçlar farklı kombinasyonlarda kullanılmaktadır;

- Yetenek Testleri
- Yabancı Dil Testleri
- Kişilik Envanteri
- Grup Mülakatı
- Yetkinlik Bazlı Mülakatlar

Aday başvuruları yalnızca internet üzerinden (www.garanti.com.tr/garantilikariyer adresinden) alınmakta ve sürece katılan tüm adaylara sonuç hakkında olumlu ya da olumsuz bilgilendirme yapılmaktadır.

Kariyer Haritaları; Banka'daki kariyer olanaklarını vurgulamak, kariyer planlaması kapsamında yükselme, yatay geçiş ve görevler arası geçiş kriterlerini standart hale getirmek ve çalışanlara kariyer danışmanlığı yapmak amacıyla Kariyer Haritaları El Kitabı oluşturularak tüm çalışanlarla paylaşılmıştır.

Kariyer Haritaları El Kitabı ile geçiş yapılabilecek görevler, geçiş tipleri, geçiş kriterleri şeffaf ve standart olarak tanımlanmıştır. Tanımlanan bu geçişlerle amaç kariyer planlaması yaparken çalışanların seçeneklerini sınırlamak değil, görevler arası geçişlerde genel eğilimleri paylaşmak ve bu eğilimler doğrultusunda yol göstermektir.

Kariyer Fırsatları; Garanti, üst pozisyonlar için yetişmiş eleman ihtiyacını iç kaynaklarından karşılamaktadır. Terfilerde üst pozisyonlara geçmek için performans ve deneyim kriterlerinin yanı sıra gerekli durumlarda üst pozisyon için gerekli bilgi birikiminin ölçüldüğü yazılı sınavlar ve yeni görevle ilgili yetkinlik bazlı mülakatlar yapılır. Özellikle satış görevlerinde terfi edilecek pozisyonun bilgi ve becerisine ulaşmak için sertifikasyon programlarını tamamlamak gerekir.

Kariyer Fırsatları Programı ile çalışanlar kendi kariyerlerine yön verme şansına sahip olurlar. Kariyer Fırsatları Programında açık pozisyonlar tüm Bankaya intranet aracılığıyla duyurulur. Kariyer Haritaları El Kitabında belirtilen kriterlere uyanlar kendi kariyerlerini şekillendirmek üzere Kariyer Fırsatları Programlarına başvururlar. Önceden duyurulmuş konularda tüm başvuranlara standart sınav ve yetkinlik bazlı mülakatlar yapılır. Sınav ve mülakatlarda başarılı olmalarına rağmen, olumlu aday sayısının açık pozisyon sayısından fazla olmasından dolayı yerleştirilemeyen çalışanlar, ileriye dönük ihtiyaçlar için değerlendirilmek üzere havuza alınırlar. 2005 yılında gerçekleşen toplam 830 terfiden 520'si Kariyer Fırsatları Programı ile gerçekleşmiştir.

KARİYER FIRSATLARI PROGRAMI

	2001	2002	2003	2004	2005
Yayınlanan Bülten Sayısı	7	14	22	36	48
Toplam Yükselme	22	362	191	244	520

Kariyer Danışmanlığı; Çalışanların kariyer gelişimlerine katkı sağlamak ve yönlendirmelerde bulunmak amacıyla İnsan Kaynakları sorumluları her yıl birebir görüşmeler ile kariyer danışmanlığı yapmaktadır.

Değerlendirme ve Geliştirme Merkezi; Şube açılışlarına paralel olarak değerlendirme ve geliştirme çalışmalarına devam edilmektedir. Şube Müdürü adayları, Değerlendirme ve Geliştirme Merkezi çalışmalarına katılarak yeni görevin gerektirdiği yetkinlikler bazında değerlendirilmektedir. Bu uygulamaya katılmak için deneyim ve performans kriterleri ile yöneticilik potansiyeli gözönünde bulundurulur. Söz konusu süreçte 2005 yıl sonu itibarıyla toplam 154 kişi Şube Müdürü olarak atanmıştır.

Banka'nın dahil olduğu risk grubuna ilişkin işlemlerin hacmi, dönem sonunda sonuçlanmamış kredi ve mevduat işlemleri ile döneme ilişkin gelir ve giderler

Banka'nın dahil olduğu risk grubuna ait kredilere ilişkin bilgiler:

Cari dönem:

Banka'nın Dahil Olduğu Risk Grubu (1)	İştirak ve Bağlı Ortaklıklar		Bankanın Doğrudan ve Dolaylı Ortakları		Risk Grubuna Dahil Olan Diğer Gerçek ve Tüzel Kişiler	
	Nakdi	Gayrinakdi	Nakdi	Gayrinakdi	Nakdi	Gayrinakdi
Krediler ve Diğer Alacaklar						
Dönem Başı Bakiyesi	97.433	17.146	235.828	197.965	-	-
Dönem Sonu Bakiyesi	25.967	15.818	309.170	157.954	-	-
Alınan Faiz ve Komisyon Gelirleri	3.358	119	9.330	1.485	-	-

(1) Bankaların Kuruluş ve Faaliyetleri Hakkında Yönetmeliğin 20'nci maddesinin (2) numaralı fıkrasında tanımlanmıştır.

Önceki dönem:

Banka'nın Dahil Olduğu Risk Grubu (1)	İştirak ve Bağlı Ortaklıklar		Bankanın Doğrudan ve Dolaylı Ortakları		Risk Grubuna Dahil Olan Diğer Gerçek ve Tüzel Kişiler	
	Nakdi	Gayrinakdi	Nakdi	Gayrinakdi	Nakdi	Gayrinakdi
Krediler ve Diğer Alacaklar						
Dönem Başı Bakiyesi	158.647	30.599	376.268	334.387	-	-
Dönem Sonu Bakiyesi	97.433	17.146	235.828	197.965	-	-
Alınan Faiz ve Komisyon Gelirleri	5.708	124	10.595	3.580	-	-

(1) Bankaların Kuruluş ve Faaliyetleri Hakkında Yönetmeliğin 20'nci maddesinin (2) numaralı fıkrasında tanımlanmıştır.

Banka'nın dahil olduğu risk grubuna ait mevduata ilişkin bilgiler:

Banka'nın Dahil Olduğu Risk Grubu (1)	İştirak ve Bağlı Ortaklıklar		Bankanın Doğrudan ve Dolaylı Ortakları		Risk Grubuna Dahil Olan Diğer Gerçek ve Tüzel Kişiler	
	Cari Dönem	Önceki Dönem	Cari Dönem	Önceki Dönem	Cari Dönem	Önceki Dönem
Mevduat						
Dönem Başı Bakiyesi	65.484	98.358	152.702	139.985	-	-
Dönem Sonu Bakiyesi	165.859	65.484	1.396.643	152.702	-	-
Mevduat Faiz Gideri	7.266	7.481	6.974	18.841	-	-

(1) Bankaların Kuruluş ve Faaliyetleri Hakkında Yönetmeliğin 20'nci maddesinin (2) numaralı fıkrasında tanımlanmıştır.

Banka'nın dahil olduğu risk grubu ile yaptığı vadeli işlemler ile opsiyon sözleşmeleri ile benzeri diğer sözleşmelere ilişkin bilgiler:

Banka'nın Dahil Olduğu Risk Grubu (1)	İştirak ve Bağlı Ortaklıklar		Bankanın Doğrudan ve Dolaylı Ortakları		Risk Grubuna Dahil Olan Diğer Gerçek ve Tüzel Kişiler	
	Cari Dönem	Önceki Dönem	Cari Dönem	Önceki Dönem	Cari Dönem	Önceki Dönem
Alım Satım Amaçlı İşlemler						
Dönem Başı	222	161.005	680	-	-	-
Dönem Sonu	-	222	4.272	680	-	-
Toplam Kâr/Zarar	-	-	31	-82	-	-
Riskten Korunma Amaçlı İşlemler						
Dönem Başı	-	-	-	-	-	-
Dönem Sonu	-	-	-	-	-	-
Toplam Kâr/Zarar	-	-	-	-	-	-

(1) Bankaların Kuruluş ve Faaliyetleri Hakkında Yönetmeliğin 20'nci maddesinin (2) numaralı fıkrasında tanımlanmıştır.

Banka'nın dahil olduğu risk grubuna ilişkin bilgiler:

Taraflar arasında bir işlem olup olmadığına bakılmaksızın Bankanın dahil olduğu risk grubunda yer alan ve Bankanın kontrolündeki kuruluşlarla ilişkileri:

Bankalar Kanunu'nun öngördüğü sınırlamalar hassasiyetle korunarak, ilgili taraf grubu ile ilişkilerde normal banka müşteri ilişkisi ve piyasa koşulları dikkate alınmaktadır. Banka'nın aktiflerinin ve pasiflerinin ilgili risk grubunun hakimiyetinde kalmayacak tutarlarda ve toplam bilanço içinde makul sayılacak seviyelerde bulundurma politikası benimsenmiştir.

İlişkinin yapısının yanında, yapılan işlemin türünü, tutarını ve toplam işlem hacmine olan oranını, başlıca kalemlerin tutarını ve tüm kalemlere olan oranını, fiyatlandırma politikasını ve diğer unsurları:

Risk grubunun nakdi kredileri, Banka'nın toplam nakdi kredilerinin %1,90'ı, aktif toplamının %0,87'sidir. Risk grubunun gayrinakdi kredileri Banka'nın toplam gayrinakdi kredilerinin %2,14'üdür. Risk grubu kuruluşlarının mevduatları Banka'nın toplam mevduatının %6,63'ünü oluşturmaktadır. Risk grubu kuruluşları ile yürütülen işlemlerde piyasa fiyatları uygulanmaktadır.

Yapılan işlemlerin mali tablolara etkisini görebilmek için ayrı açıklama yapılmasının zorunlu olduğu durumlar dışında, benzer yapıdaki kalemler toplamı tek bir kalem olarak:
Yoktur.

Özsermaye yöntemine göre muhasebeleştirilen işlemler

İlgili konu Yıllık Rapor'un 130. ve 131. sayfalarında yer alan 5.1.9 ve 5.1.10 no'lu iştirak ve bağlı ortaklıklara ait dipnotlarda belirtilmiştir.

Gayrimenkul ve diğer varlıkların alım-satımı, hizmet alımı-satımı, acenta sözleşmeleri, finansal kiralama sözleşmeleri, araştırma ve geliştirme sonucu elde edilen bilgilerin aktarımı, lisans anlaşmaları, finansman (krediler ve nakit veya aynı sermaye destekleri dahil), garantiler ve teminatlar ile yönetim sözleşmeleri gibi durumlarda işlemler Bankamızla, grup şirketlerinden Garanti Yatırım Menkul Kıymetler A.Ş., Garanti Sigorta A.Ş., Garanti Emeklilik A.Ş. arasında acentelik sözleşmeleri bulunmaktadır. Söz konusu acentelik sözleşmeleri gereği olarak, tüm şubelerimiz sigorta ürünlerinin müşteriye satılmasına aracılık hizmeti vermektedir. Bankamız müşterilerinin menkul kıymet alım/satımına aracılık hizmetleri ise ihtisas şubelerimizde (Yatırım Merkezi) verilmektedir. Bankamız ihtiyacı olan bazı menkullerin alımı finansal kiralama yöntemiyle yapılmaktadır.

1. Kurumsal Yönetim İlkelerine Uyum Beyanı

Garanti, 31 Aralık 2005 tarihinde sona eren faaliyet döneminde aşağıdaki açıklamalar paralelinde Sermaye Piyasası Kurulu tarafından yayımlanan kurumsal yönetim ilkelerine uymakta ve bu ilkeleri uygulamaktadır.

Söz konusu faaliyet döneminde Banka, kurumsal yönetim ilkelerine uyum çerçevesinde faaliyet raporu ve internet sitesinin kapsamını zenginleştirmiştir. Pay sahiplerinin daha fazla bilgiye, daha hızlı erişimi için gerekli çalışmalara devam etmiştir.

Pay sahipleri 2005 yılı içinde tamamlanan tasarım ve içerik çalışmaları sonucu Garanti'nin internet sitesinden daha kapsamlı bir şekilde yararlanmaya başlamışlardır. Kurumsal yönetim ilkeleri çerçevesindeki faaliyetler de bu sitede yer almaktadır.

BÖLÜM I - PAY SAHIPLERİ

2. Pay Sahipleri İle İlişkiler Birimi

Garanti'de pay sahipliği haklarının takibini kolaylaştırmayı teminen Genel Muhasebe Müdürlüğü İştirakler ve Hissedarlar servisi bulunmaktadır. Banka'da ayrıca yabancı yatırımcı ve pay sahipleriyle ilişkileri yöneten ve Kurumsal Strateji, İş Geliştirme ve Yatırımcı İlişkileri birimi bünyesinde faaliyet gösteren Yatırımcı İlişkileri servisi de hizmet sunmaktadır.

Genel Muhasebe Müdürlüğü İştirakler ve Hissedarlar Servisi

Faks no: (0212) 216 6421

Adı Soyadı	Unvanı	Telefon No	e-posta adresi
Sevgi Demiröz	Yönetmen	(0212) 318 1945	SevgiD@garanti.com.tr
Ülkü Sıngın	Yetkili	(0212) 318 1946	UlkuSi@garanti.com.tr

Yatırımcı İlişkileri Servisi

Faks no: (0212) 216 5902

Adı Soyadı	Unvanı	Telefon No	e-posta adresi
Handan Saygın	Kurumsal Strateji, İş Geliştirme ve Yatırımcı İlişkileri Birim Müdürü	(0212) 318 2350	HandanSay@garanti.com.tr
Hale Tunaboylu	Yönetmen	(0212) 318 2359	HaleTu@garanti.com.tr
Olca Erdost	Yönetmen	(0212) 318 2354	OlcaE@garanti.com.tr
Oğuz Aslaner	Yönetmen	(0212) 318 2358	OguzA@garanti.com.tr
Gülsevin Tuncay	Yetkili	(0212) 318 2356	GulsevinT@garanti.com.tr

İştirakler ve Hissedarlar servisinin başlıca görevleri, Garanti'nin genel kurul toplantılarını düzenlemek, sermaye artırım işlemlerini gerçekleştirmek, sermaye artırımından doğan bedelsiz hisse senedi haklarının kullanılmasını sağlamak, Banka'nın iştiraklerinin sermaye artışı ve genel kurul toplantılarına katılma işlemlerini gerçekleştirmek; şubeler ve hissedarlar tarafından hisse senedi işlemlerinin yapılması ve Garanti ile iştirakleri hakkında gelen sorulara yanıt vermektedir.

Kurumsal Strateji, İş Geliştirme ve Yatırımcı İlişkileri birimi bünyesinde bulunan Yatırımcı İlişkileri servisinin başlıca görevleri ise, mevcut ve potansiyel yabancı yatırımcılarla ilişkileri düzenlemek, pay sahiplerini gelişmeler hakkında düzenli olarak bilgilendirmek, sorularını yanıtlamak, Banka'yı tanıtıcı sunumlar hazırlamak, bilgilendirme toplantıları ve yurt dışı tanıtım toplantıları düzenlemek ve bunlara düzenli olarak katılmaktır.

Birim, faaliyetleri çerçevesinde 2005 yılında toplam 19 yabancı yatırımcı konferansına katılmış ve 395 yatırımcıyla münferit toplantılar yapılmıştır. Bunların yanı sıra, ayda ortalama 275 yatırımcıdan gelen sorulara telefon ve e-posta aracılığıyla yanıt verilmiştir. Servisin amacı yöneltilen her soruya zamanında ve eksiksiz yanıt vermek; Garanti'yi en iyi ve en doğru şekilde temsil etmek ve tanıtmaktır.

3. Pay Sahiplerinin Bilgi Edinme Haklarının Kullanımı

İştirakler ve Hissedarlar servisine sermaye artırım ve genel kurul toplantı dönemlerinde konularla ilgili olarak ortalama 200-250 telefon gelmektedir. Ayrıca, geçmiş dönem sermaye artırımları ile ilgili pay dağıtım işlemlerinin nasıl yapıldığına dair şubeler ve hissedarlar ile ayda yaklaşık 200-250 telefon görüşmesi gerçekleştirilmektedir. 31 Aralık 2005 tarihinde sona eren faaliyet döneminde e-posta ve yazılı olarak Garanti'nin faaliyet raporları, sahip olunan hisse senetlerinin durumları ve vefat eden hissedarların varislerinin yaptığı başvurular doğrultusunda hisse ile ilgili senetlerin paylaşılma işlemleri vb konularda ortalama 40'a yakın yazılı başvuru yapılmış; konularla ilgili yanıtlar muhataplarına yazılı olarak verilmiştir.

Yatırımcı ilişkileri servisinde, telefon ve e-posta yoluyla gelen aylık ortalama 275 soru yanıtlanmakta, ayrıca aylık ortalama 30-35 mevcut veya potansiyel yatırımcı ve banka analistleriyle birebir ve/veya grup toplantıları düzenlenerek Garanti hakkındaki tüm sorular cevaplandırılmaktadır.

Garanti'nin Türkçe ve İngilizce dillerinde hazırlanmış iki ayrı yatırımcı ilişkileri internet sitesi bulunmaktadır.

- Türkçe yatırımcı ilişkileri sitesine http://www.garanti.com.tr/ana_sayfa/garantiyi_taniyin/yllik_raporlar.html
- İngilizce yatırımcı ilişkileri internet sitesine http://www.garantibank.com/investor_relations/

adreslerinden ulaşılabilmektedir.

Adı geçen bu sitelerde Garanti'nin hisse senedi bilgileri, tanıtım amaçlı kurumsal bilgileri, dönemsel olarak yayınlanan mali tabloları ve faaliyet raporları, kurumsal yönetim ile ilgili bilgiler, Banka'yı tanıtan elektronik sunumlar ve Banka'da meydana gelen gelişmelere ait duyurular yer almaktadır.

Dönem içindeki pay sahipliği haklarındaki değişikliklerle ilgili özel durum açıklamaları İMKB'ye yapılmaktadır.

Özel denetçi atanması bireysel bir hak olarak Banka'nın Ana Sözleşmesi'nde düzenlenmemiş olup, bu döneme kadar Garanti'ye özel denetçi tayini konusunda iletilen bir talep olmamıştır.

4. Genel Kurul Bilgileri

Genel kurul toplantısı, Yönetim Kurulu tarafından alınan karar doğrultusunda gerçekleşir. Toplantı ile ilgili detay bilgiler pay sahiplerine gazete ilanlarıyla bildirilir, toplantı medyaya kapalı olarak yapılır. Toplantıya katılım başvuruları toplantının son gününe kadar yapılabilir.

Genel kurul öncesinde Garanti'nin bilanço, kâr-zarar tabloları ve faaliyet raporu hazırlanarak toplantı tarihinden 15 gün önce Banka'nın tüm şubelerinde ve genel müdürlükte hazır bulundurulur ve aynı zamanda Garanti internet sitesinde yayınlanır.

Genel kurul toplantılarında gündem maddeleri görüşülerek onaya sunulur. Zaman zaman pay sahipleri sorular yöneltir ve öneriler sunarlar. İletilen talep ve görüşler, Türk Ticaret Kanunu'nda belirlenmiş usul ve ilkeler çerçevesinde değerlendirilir, sorular yanıtlanır, öneriler ise genel kurulun onayına sunulur. Yeterli nisapla onaylanması halinde, öneriler karar haline gelir. Genel kurul toplantı tutanakları İştirakler ve Hissedarlar servisinde pay sahiplerinin incelemesine açık tutulur.

Gayrimenkul alım ve satımı, kiralınması gibi önemli nitelikteki kararlar Garanti'nin Ana Sözleşmesi gereği Yönetim Kurulu kararı ile gerçekleşir.

Kanun gereği Garanti'nin ihraç etmiş olduğu hisse senetlerinden 206 adet hamiline hisse senedi hariç diğer tüm hisse senetleri nama yazılıdır. Nama yazılı hisselerin Banka'nın pay defterine kaydı için bir süre öngörülmemiştir.

Genel kurula katılımı kolaylaştırmak amacıyla, genel hükümler çerçevesinde toplantıya davet ilan yoluyla yapılır. Genel kurul toplantı tutanakları özel durum açıklaması formatında kamuoyuna açıklanmaktadır.

5. Oy Hakları ve Azınlık Hakları

Garanti'de oy hakkında imtiyaz bulunmamaktadır.

Banka'nın hakim hissedarının kontrolündeki şirketler genel kurul toplantısında oy kullanmaktadırlar. Azınlık payları yönetimde temsil edilmemektedir. Garanti'nin Ana Sözleşmesi'nde birikimli oy kullanımına yer verilmemiştir.

6. Kâr Dağıtım Politikası ve Kâr Dağıtım Zamanı

Banka Ana Sözleşmesi'nin 45. maddesinde kurucu hisse sahipleri, dağıtılabılır kârın %10'u oranında nakit hak kazanmaktadır.

Banka geçmiş yıllarda kârını sermayeye ekleyerek hissedarlarına bedelsiz hisse senedi olarak dağıtmıştır. Banka, kârının dağıtım şeklini Ana Sözleşmenin 45. maddesi uyarınca Yönetim Kurulu kararıyla Genel Kurul'a önerebilir.

7. Payların Devri

Garanti'nin Ana Sözleşmesi'nde pay devrini kısıtlayan herhangi bir hüküm yoktur.

BÖLÜM II - KAMUYU AYDINLATMA VE ŞEFFAFLIK

8. Şirket Bilgilendirme Politikası

Kurumsal Yönetim İlkeleri II. Bölüm, madde 1.2.2.'de belirttiği şekilde yayınlanmış bir bilgilendirme politikası bulunmamakla birlikte, Garanti'nin Yatırımcı İlişkileri servisi mevzuatla belirlenen konular dışında banka ve sektör analizinde yardımcı olacağına inanılan bilgileri yatırımcılarla düzenli toplantılar yaparak ve internet sitesindeki ilgili sunum ve özel durum açıklamalarıyla hissedarlarına eşit ve şeffaf şekilde duyurmaktadır.

Doğru ve zamanında bilgi akışını teminen her çeyrek itibarıyla açıklanan mali tablolara ilişkin bir sunum hazırlanmakta ve bu sunum internet ve e-posta yoluyla yatırımcılarla paylaşılmakta, Yatırımcı İlişkileri servisi aracı kuruluşlar tarafından düzenlenen yatırımcı toplantılarına katılarak Garanti ve sektördeki gelişmeleri tartışmakta ve ayrıca günlük olarak ilgili her türlü soru ve talebi telefon ve e-posta yoluyla yanıtlamaktadır.

9. Özel Durum Açıklamaları

SPK düzenlemeleri uyarınca 2005 yılı içerisinde 63 adet özel durum açıklaması yapılmıştır. Yıl içinde SPK düzenlemeleri uyarınca yapılan özel durum açıklamaları için SPK veya İMKB tarafından ek açıklama istenmemiş, tüm özel durumlar zamanında açıklanmıştır.

Bazı özel durum açıklamalarının İngilizce tercüme, ABD'de ihraç edilmiş depo sertifikaları kapsamında ve yabancı yatırımcıları bilgilendirmek amacıyla, Bank of New York'a ve Londra Borsası'na gönderilmektedir.

Önemli açıklamalar için Yatırımcı İlişkileri internet sitesinde bir bölüm ayrılmıştır. 31 Aralık 2005 tarihinde sona eren dönemde Banka hisse senetlerinin Londra borsasında kote olması durumundan dolayı 15 adet özel durum açıklaması yapılmış, bu özel durumlar yurt içinde de duyurulmuştur.

10. Şirket İnternet Sitesi ve İçeriği

Garanti'nin Türkçe ve İngilizce dillerinde hazırlanmış iki ayrı internet sitesi bulunmaktadır.

- Türkçe internet sitesine www.garanti.com.tr
- İngilizce internet sitesine www.garantibank.com

adreslerinden ulaşılabilmektedir.

İnternet sitelerinde, Banka hakkında genel bilgiler ile birlikte bankacılık, kredi kartları, yatırım, sigorta, leasing, faktoring, emeklilik, e-ticaret alanlarında sunulan ürün ve hizmetler hakkında detaylı bilgiler yer almakta, ayrıca internet şubesinde bankacılık işlemleri yapma imkanı bulunmaktadır.

Türkçe ve İngilizce olarak hazırlanmış olan internet sitelerinde Yatırımcı İlişkileri Bölümü altında hisse ile ilgili ayrıntılı bilgiler (listeleme ve kote bilgileri, hisse performansına ilişkin finansal data, sermaye artırımları, geçmişteki temettü oranları, analist raporları, yabancı yatırımcılara yönelik "Stockwatch" isimli aylık bültenler, son durum itibarıyla ortaklık ve yönetim yapısı, BDDK ve uluslararası muhasebe standartlarına göre hazırlanmış periyodik mali tablo, rapor ve sunumlar, bankacılık sektörü ve ekonomiye ilişkin gelişmeleri içeren sunumlar; kurumsal bilgiler, yıllık faaliyet raporları, özel durum açıklamaları, makroekonomik data, kurumsal yönetim bilgileri ve ödülleri) bulunmaktadır.

11. Gerçek Kişi Nihai Hâkim Pay Sahibi/Sahiplerinin Açıklanması

Banka'nın gerçek kişi nihai hâkim pay sahibi/sahiplerine ilişkin olarak dolaylı ve karşılıklı iştirak ilişkilerinden arındırılmak suretiyle kamuya herhangi bir açıklama yapılmamaktadır.

Garanti'nin nihai hakim hissedarı halen kamuoyunun bilgisi dahilinde olan bir husustur. Ayrıca açıklama yapılmasını gerektirmeyecek kadar kamuoyunda bu hususa ilişkin bilinirlik mevcuttur.

12. İçeriden Öğrenebilecek Durumda Olan Kişilerin Kamuya Duyurulması

Mevcut yasal düzenleme, içeriden öğrenebilecek durumda olan kişilerin her münferit olayda ayrı ayrı belirlenmesini gerektirdiğinden içeriden öğrenebilecek durumda olan kişilerin listesi kamuya duyurulmamaktadır.

BÖLÜM III - MENFAAT SAHIPLERİ

13. Menfaat Sahiplerinin Bilgilendirilmesi

Garanti ile ilgili menfaat sahipleri kendilerini ilgilendiren hususlarda bilgilendirilmektedir. Bilgilendirme ilgili konularda İMKB'ye yapılan özel durum açıklamaları, gazete ilanları, toplantılara katılım, sorulan soruları yanıtlama yoluyla ve Banka'nın internet sitesi aracılığıyla yapılmaktadır.

14. Menfaat Sahiplerinin Yönetime Katılımı

Menfaat sahiplerinin yönetime katılımı konusunda yasal düzenlemelere paralel olarak düzenleme yapılması prensibi benimsenmiştir.

15. İnsan Kaynakları Politikası

Garanti'nin insan kaynağına bakışının temelinde insana yatırım ilkesi yer almaktadır. Tüm gelişmelerin arkasında insan beyni olduğunun bilinciyle genç ve yaratıcı beyinleri sürekli olarak Banka'ya katmak, eğitmek ve geliştirmek, çalışanlara yeteneklerini gösterebilecekleri ortamlar sağlamak, fırsatlar sunmak, başarılarını görmek ve ödüllendirmek tüm sistemin temel yapı taşlarını oluşturmaktadır.

Garanti'nin insan kaynakları politikası, insana önem ve öncelik vermek, sürekli yatırım yapmak; eğitimler için gerekli kaynağı ayırmak; kurum içinden yükselmeye öncelik tanımak, bu amaçla programlar uygulamak, insan kaynakları sistemleri geliştirmek; açık iletişim ortamının öncülüğünü yaparak katılımı sağlamak; adil ve objektif tutum sergilemek; uluslararası standartlarda uygulamalar geliştirmek şeklinde özetlenebilir.

Bu çerçevede, İnsan Kaynakları Müdürlüğü'nün misyonu, "Örgütün iş hedeflerine ulaşma sürecinde etkin insan kaynakları politikaları uygulayarak stratejik bir rol üstlenmektir". İnsan Kaynakları Müdürlüğü bu amaçla Garanti'nin etik değerleri çerçevesinde, Banka iş hedeflerini bilmek; işkollarına ve sahaya yakın olmak; doğru göreve doğru kişiyi yerleştirmek için objektif ölçme ve değerlendirme araç ve yöntemleri uygulamak; Banka stratejileri doğrultusunda insan kaynakları uygulamaları geliştirmek; çalışanların motivasyonlarını artırıcı çalışmalar yapmak; çalışanlara kendilerini ifade edebilmeleri için açık iletişim ortamları yaratmak; çalışanlara yetkinlik, bilgi, beceri, ihtiyaç ve beklentileri doğrultusunda "kariyer danışmanlığı" yapmak; kişisel gelişim için gerekli eğitimlerin alınmasını sağlamak ilkeleriyle hareket etmektedir.

Çalışanlarla ilişkileri yürütmek amacıyla Banka'da son 6 yıldır faaliyet gösteren ve "Çalışanla İlişkiler ve Kurum İçi İletişim" fonksiyonlarından sorumlu olan bir yapılanma mevcuttur. Banu Parlar (Yönetmen) ve Müge Esmersoy (Yetkili) sıfatlarıyla bu sorumluluğu yürütmektedirler.

Tüm kurum içi yükselmeler ve görevler arası geçişler için standart kriterler (deneyim, görevde çalışma süresi, performans, yetkinlik değerlendirme, sınav, mülakat vb.) oluşturulmuş ve kariyer haritaları kapsamında şeffaf bir yaklaşımla tüm Banka'ya ilan edilmiştir. Garanti'de çalışanlar, seçtikleri kariyer yoluna göre yönlendirilmekte ve desteklenmektedir.

Banka'nın ücret sistemi, göreve göre ücretlendirme temeline dayanır. Benzer işi yapan kişiler benzer ücret almaktadır. Görevler, o görevin gerektirdiği yetkinlikler, taşıdığı risk, yönetilen kişi sayısı gibi objektif kriterlerle puanlanmakta ve ücretlendirilmektedir.

Garanti'nin performans sistemi ise, hedeflere ve bunların gerçekleştirilmesine bağlı olarak çalışanların performansını ölçmektedir. Banka'nın çalışanlarına EVA (Economic Value Added/Ekonomik Katma Değer) finansal başarı metriğine ve Sat Kazan prim sistemine göre başarı primi ödenmektedir. Bu ve benzeri sistematik yaklaşımlar sonucunda, Garanti'nin çalışanlarından ayrımcılık konusunda herhangi bir şikayet gündeme gelmemektedir.

16. Müşteri ve Tedarikçilerle İlişkiler Hakkında Bilgiler

Müşteri Memnuniyeti Müdürlüğü, "Müşteri memnuniyeti kültürünün banka genelinde yaygınlaşmasını sağlamak, müşteri bağlılığı ve sadakatini en yüksek seviyede tutmak" amacıyla 1 Ocak 2001 tarihinde faaliyetlerine başlamıştır.

Müşteri Memnuniyeti Müdürlüğü; Garanti'nin müşterilerine "Haklı Müşteri Hattı" markası ile hizmet sunmaktadır. Garanti, müşteri memnuniyeti konusunda bağımsız bir birim oluşturan Türkiye'deki ilk ve tek banka olma özelliğini korumaktadır.

Garanti müşterileri her türlü sorun ve şikayetini Haklı Müşteri Hattı'na tüm kanallardan iletebilmektedir.

Telefon	444 0 338
İnternet	http://www.garanti.com.tr/yardim/hmh.html
e-posta	haklimusteri@garanti.com.tr
Mektup	PK 338 AVPİM/İSTANBUL
Faks	212 630 16 68
Şikayet Kutusu	Tüm şube hollerinde

Müşteri mesajları 3mweb programına girilmektedir. Programda mesajların açılış tarihi, geliş şekli, geri dönüş şekli, mesajların grup-kanal-kategori-konuları kaydedilir. Diğer kaydedilen alanlar: Şube-ATM-personel şikayeti ise bunların kod ve adları; çözüm kısmında ise şikayetin haklılığı, memnuniyet sağlanıp sağlanmadığı, sorunun kaynağı, faiz iptali ya da zarar tazmini yapılmış ise tutarları; özür-jest amaçlı hediye gönderilmiş ise adı; öneri ise uygulanabilirliği. Ayrıca müşterinin demografik ve iletişim bilgileri, verimliliği ve bağlı olduğu şube-portföy bilgilerine müşteri numarası girilerek otomatik olarak ulaşılmaktadır.

3mweb programına girilen tüm bu bilgilere göre BusinessObjects programından istenen detayda ve on-line rapor alınabilmektedir.

Raporların gruplanmasında aşağıdaki mantık uygulanmaktadır.

Şikayetlerin en çok hangi konularda yoğunlaştığını ve müşterilerin en çok hangi konularda hassas olduklarını tüm Banka çalışanları ile paylaşmak amacıyla, aylık mesaj adetleri grup-kanal-kategori-konu bazında yayınlanmaktadır.

Özellikle kredi kartı, çağrı merkezi, internet şubesi ve personel mesajları konusunda sık tekrarlanan şikayetleri gidermek amacıyla düzeltici önlemler alınması için ilgili birimlere detaylı raporlar sunulmakta ve periyodik toplantılar yapılmaktadır.

Müşterilerin şube ya da personel ile ilgili şikayetleri, anında şube müdürleri ile paylaşarak bilgi edinilmesi ve önlem almasına imkan sağlanmaktadır.

Müşteriler bazı durumlarda şikayetlerini Haklı Müşteri Hattı yerine, bazı tüketici internet sitelerine, kamu kurumlarına ya da basına iletmektedirler. İnternet siteleri tarafımızdan günlük olarak taranmakta, basına yansıyan şikayetler Reklam ve Tanıtım Müdürlüğü, kamuya intikal edenler ise Hukuksal Danışmanlık birimi ile koordineli olarak çözüme kavuşturulmaktadır.

Müşteriler, Banka'nın kusur ya da ihmali nedeniyle mağdur olmuş ise, mağduriyet faiz iptali ya da zarar tazmini yoluyla giderilmektedir. Bu konuda, birim müdürlerinin 1.000 YTL'ye kadar yetkisi vardır. Bu yetkiyi aşan tutarlar için genel müdür yardımcısının onayı alınır.

Haklı Müşteri Hattı tüm müşterilerin şikayet ve sorunlarına tek merkezde, kalite standartlarına uygun bir şekilde etkin ve seri çözüm bulmanın dışında, müşteri memnuniyeti kültürünün tüm Banka genelinde yaygınlaşması için de çalışmaktadır.

Bu amaçla;

- Müşterilerden takdir veya teşekkür mesajı alan personel, başarı programı kapsamında ödüllendirilerek teşvik edilmektedir.
- Garanti'nin tüm şubeleri ziyaret edilerek Banka'nın vizyonu, çalışma yöntemi ve çalışanlardan beklentiler anlatılmaktadır.
- Birimin öncülüğünde ve her kesimden Garanti çalışanının katılımı ile Garanti Müşteri Memnuniyeti Anayasası oluşturulmuştur. Müşteri Memnuniyeti Müdürlüğü, Garanti Müşteri Memnuniyeti Anayasası'nın özüne uygun olarak uygulanmasının takipçiliğini yapmaktadır.

17. Sosyal Sorumluluk

Misyonunu bankacılık hizmetleriyle sınırlı tutmayan Garanti, ekonomideki geleneksel rolüne ek olarak, topluma kattığı değeri sürekli ve belirgin bir biçimde artırma ilkesiyle hareket etmektedir.

Ticari faaliyetlerinde gözettiği bu unsuru, destek verdiği kültür, sanat, eğitim, spor ve çevre gibi alanlara da yansıtmakta; sponsorluk faaliyetlerinin yanı sıra kendi kurumlarını da oluşturarak desteğinin sürekli olmasını sağlamaktadır.

Garanti, toplumun yaşam kalitesini artırmak ve sürdürülebilir kılmak için, projeleri desteklemenin yanı sıra aktif rol de üstlenmektedir. Bu kapsamda eğitim, spor ve çevre projelerinde yerel yönetimlerle çalışırken, yer aldığı uluslararası kültür sanat projeleriyle Türkiye'nin tanıtımına katkıda bulunmaktadır.

Banka'nın toplumsal paylaşım projeleri ve 31 Aralık 2005 tarihinde sona eren faaliyet döneminde gerçekleştirilen proje ve aktiviteler hakkında detaylı bilgi, Yıllık Raporun 59. sayfasında yer almaktadır.

BÖLÜM IV - YÖNETİM KURULU

18. Yönetim Kurulu'nun Yapısı, Oluşumu ve Bağımsız Üyeler

Yönetim Kurulu üyeleri içinde icracı üyeler Ferit Faik Şahenk, Ergun Özen, Süleyman Sözen, Ahmet Kamil Esirtgen, Charles Edward Alexander, Richard Alan Laxer ve Dmitri Lysander Stockton; icracı olmayan üyeler ise Muammer Cüneyt Sezgin ve Daniel Noel O'Connor'dır. Yönetim Kurulu Başkanı Ferit Faik Şahenk, Genel Müdür Ergun Özen'dir.

Banka'nın Yönetim Kurulu'nda bağımsız üye bulunmamakla birlikte, Kurul yasal düzenlemelere paralel olarak gerekli nitelikleri haiz kişilerden oluşmaktadır.

Yönetim Kurulu üyelerinin şirket dışında başka görev veya görevler almasının belirli kurallara bağlanıp bağlanmadığı ve/veya sınırlandırılıp sınırlandırılmadığı hususunda Türk Ticaret Kanunu'na ve ilgili diğer mevzuata uygun düzenlemeler benimsenmiştir.

19. Yönetim Kurulu Üyelerinin Nitelikleri

Garanti'de Yönetim Kurulu üye seçimi, SPK Kurumsal Yönetim İlkeleri IV. Bölümünün 3.1.1, 3.1.2 ve 3.1.5 maddelerinde yer alan niteliklerle örtüşüp Bankalar Kanunu'nun ilgili maddelerine istinaden gerçekleştirilmektedir.

20. Şirketin Misyon ve Vizyonu ile Stratejik Hedefleri

Garanti'nin vizyonu Avrupa'da en iyi banka olmaktır.

Banka'nın misyonu ise etkinliği, çevikliği ve örgütsel verimliliğiyle müşterilerine, hissedarlarına, çalışanlarına, topluma ve çevreye kattığı değeri sürekli ve belirgin bir biçimde artırmaktır.

Vizyon ve misyonu, Garanti'nin İngilizce ve Türkçe internet sitelerinde kamuoyunun bilgisine sunulmaktadır. Ayrıca gerek Yönetim Kurulu gerekse Garanti'nin üst yönetimi yazılı ve sözlü medya aracılığıyla yaptıkları görüşme, röportaj ve diğer yayınlar ile Banka'nın misyon ve vizyonunu kamuoyuna duyurmaktadırlar.

Garanti'nin stratejik hedeflerine Yıllık Raporun 12. ve 13. sayfalarında yer verilmektedir.

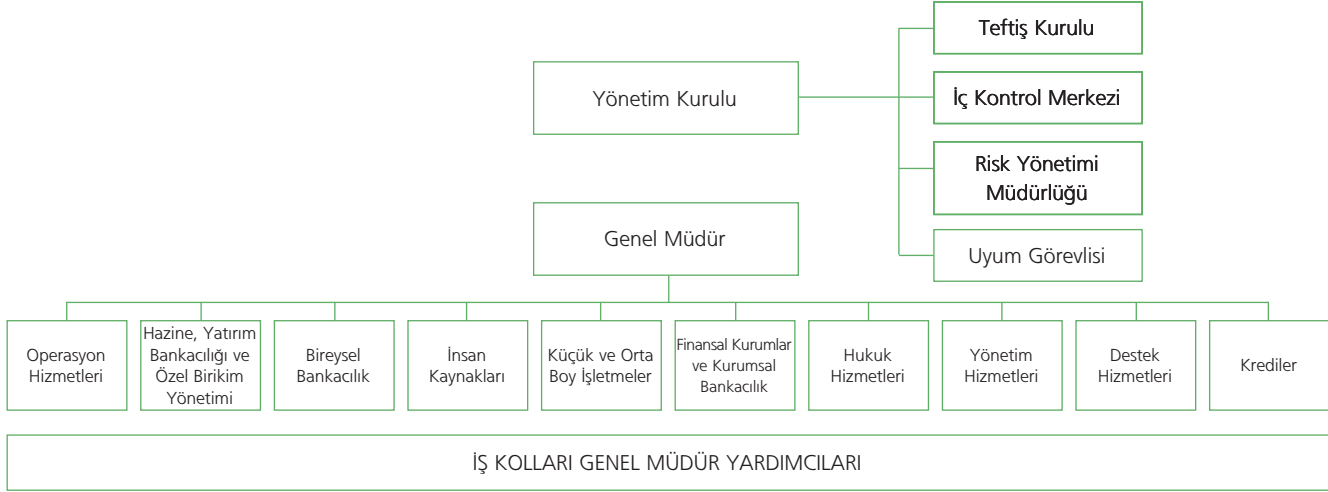
Banka'nın stratejik hedefi, disiplinli büyüme, sürdürülebilir kârlılık, müşteri odaklılık, operasyonel verimlilik, yaygın ve alternatif dağıtım kanallarının verimli kullanımı, sağlıklı risk yönetimi, ileri teknolojik altyapının devamlı geliştirilmesi, özenli insan kaynakları politikaları ve kurumsal yönetim ilkelerine uyum prensiplerini uygulayarak uzun dönemli, sürdürülebilir bir büyüme sağlamak; hissedarları, müşterileri, çalışanları ve toplum için devamlı değer yaratmaktır.

Söz konusu stratejik hedef çerçevesinde Garanti'nin bütçesi ve kısa, orta ve uzun vadeli iş planları oluşturulmakta, hedef gerçekleştirme raporları haftalık bazda izlenmekte, her üç ayda bir Banka üst yönetimi ayrı ayrı şube ve bölge müdürlükleriyle hedef gerçekleştirmelerine ilişkin performans toplantıları düzenlenmektedir. Ayrıca stratejik hedeflere yönelik fiili gerçekleştirmeler, Garanti'nin yönetim bilgilendirme ve raporlama (MIS) altyapısı, sistemler ve ekranlar vasıtasıyla da anlık olarak izlenebilmektedir.

21. Risk Yönetim ve İç Kontrol Mekanizması

İç denetim ve risk yönetim politika ve stratejilerini oluşturmak ve işlerliğini kontrol etmek, nihai olarak Yönetim Kurulu fonksiyonları arasında yer almaktadır. Buna uygun olarak, iç denetim faaliyetlerini yürüten Teftiş Kurulu Başkanlığı, iç kontrol faaliyetlerini yürüten İç Kontrol Merkezi ve risk yönetim faaliyetlerini yürüten Risk Yönetim Müdürlüğü doğrudan Yönetim Kurulu'na bağlı olarak çalışmaktadır. Bu fonksiyonları yerine getiren birimler, erkler ayrılığı prensibine uygun olarak yapılandırılmıştır ve icracı faaliyetlerden bağımsız bir şekilde çalışmakta, raporlamalarını doğrudan Yönetim Kurulu'na yapmaktadırlar.

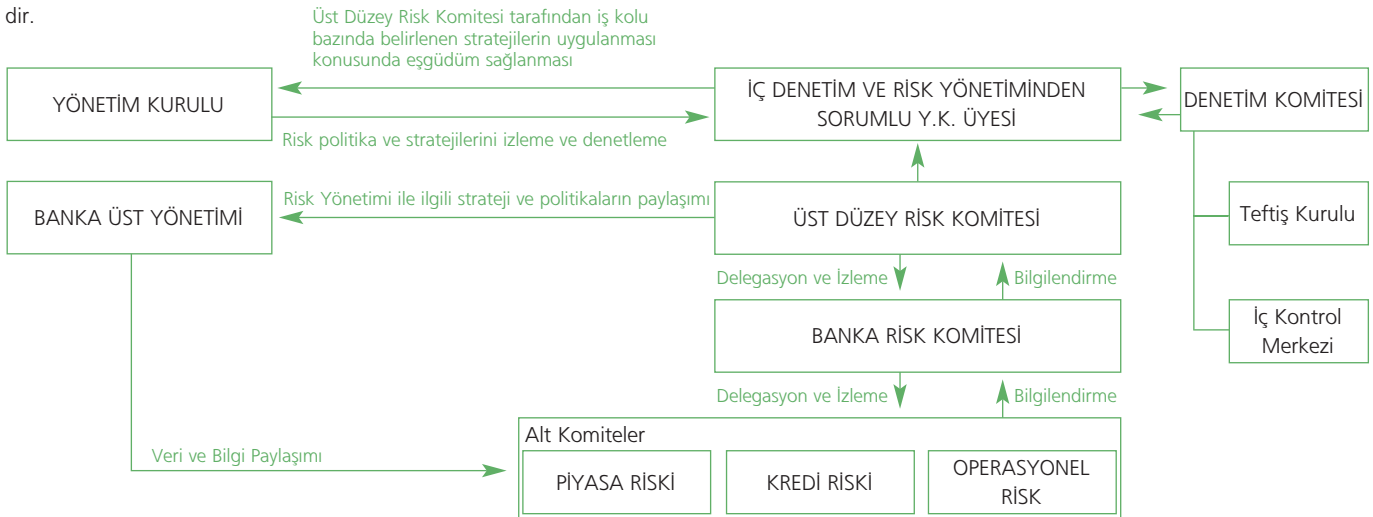
Söz konusu yapılanma, düzenleyici otorite olan BDDK'nın 08 Şubat 2001 tarih 24312 sayılı Resmi Gazetede yayınlanan tebliği gereğidir ve Banka organizasyonu içerisindeki yeri aşağıdaki gibidir:



Teftiş Kurulu ve İç Kontrol Merkezi bulguları, risk yönetim çıktıları doğrudan İç Denetim ve Risk Yönetiminden Sorumlu Yönetim Kurulu Üyesi'ne raporlanmakta, ayrıca 2 aylık periyotlarla toplanan Denetim Komitesi'nde ve Üst Düzey Risk Komitesi'nde de değerlendirilmekte ve aksiyonlar planlanmaktadır.

Yönetim Kurulu'na bağlı olarak görevlerini ifa eden risk komiteleri:

- Üst Düzey Risk Komitesi (ÜDRK)
 - Banka Risk Komitesi (BRK)
- dir.



Üst Düzey Risk Komitesi

BDDK'nın 08 Şubat 2001 tarih 24312 sayılı Resmi Gazetede yayınlanan tebliği esaslarına göre tesis edilmiş olan komite¹, İç Denetim ve Risk Yönetiminden Sorumlu Yönetim Kurulu Üyesi, Aktif Pasif Komitesi Başkanı, Kredi Komitesi Başkanı ve Banka Risk Komitesi Başkanı'ndan oluşmaktadır.

(¹) 5411 sayılı Bankacılık Kanunu'nu takiben yayınlanacak yeni düzenlemelere paralel olarak değişiklik yapılması söz konusu olabilir.

Komitenin faaliyetleri:

- Banka'nın risk yönetimi konusundaki misyon ve risk yaklaşımını belirlemek, Yönetim Kurulu onayını almak,
- Misyon ve risk yaklaşımı ile uyumlu risk yönetim strateji ve politikalarını hazırlamak, Yönetim Kurulu onayını almak,
- Banka genelinde ortak risk yönetimi kültürünün oluşturulmasını sağlamak,
- Belirlenen risk politikalarının uygulanmasını periyodik olarak izlemek ve mevcut süreçlerin gözden geçirilerek gerekli değişikliklerin yapılmasını sağlamak,
- Risk yönetim grubunun, Yönetim Kurulu ile eşgüdümünü sağlamaktır.

Banka Risk Komitesi

BDDK'nın 08 Şubat 2001 tarih 24312 sayılı Resmi Gazetede yayınlanan tebliği esaslarına göre tesis edilmiş olan komite, Piyasa Riski Komitesi Başkanı, Kredi Riski Komitesi Başkanı ve Operasyonel Risk Komitesi Başkanı'ndan oluşmakta ve 2 aylık periyotlarla toplanmaktadır.

Komitenin faaliyetleri:

- Mevcut çalışmalar dahilinde Banka'nın risklilik düzeyi, risk bazında sermaye dağılımı konularında Üst Düzey Risk Komitesi'ni bilgilendirmek,
- Yönetim Kurulu tarafından onaylanan risk yönetimi strateji ve politikaları doğrultusunda, Banka içi uygulamaları izlemek, gerekli değişikliklerin yapılmasını sağlamak ve Üst Düzey Risk Komitesi'ni bilgilendirmek,
- Risk yönetimi konusundaki muhtelif çalışma gruplarının çalışmalarını yönlendirmek ve koordine etmek.

Komite aynı zamanda, kendisine raporlama yapmakta olan Piyasa Riski Komitesi, Kredi Riski Komitesi ve Operasyonel Risk Komitesi çalışmalarını izlemekte ve koordine etmektedir.

Denetim Komitesi

Oluşturulmasına dair herhangi bir yasal düzenleme olmadığı dönemde, kurumsal yönetim ilkelerine verilen önem gereğince Garanti'de tesis edilen denetim komitesinin üyelik yapısı, yeni Bankalar Kanunu'nun bu konudaki düzenlemeleri doğrultusunda değiştirilmiş ve 2005 yılı içerisinde komite üyelerinin icracı olmayan Yönetim Kurulu üyelerinden oluşması sağlanmıştır. Komitenin görev ve sorumlulukları da gözden geçirilmiş ve bunlar Bankacılık Kanunu'na tam uyumlu hale getirilmiştir.

Komitenin faaliyetleri:

- Yönetim Kurulu'nun denetim ve gözetim faaliyetlerinin yerine getirilmesine yardımcı olan Denetim Komitesi;
- Yönetim Kurulu adına Banka'nın iç kontrol, risk yönetimi ve iç denetim sistemlerinin etkinliğini ve yeterliliğini, bu sistemler ile muhasebe ve raporlama sistemlerinin Bankacılık Kanunu ve ilgili düzenlemeler çerçevesinde işleyişini ve üretilen bilgilerin bütünlüğünü gözetmek,
- Finansal raporlama ve kamuyu aydınlatmaya ilişkin Banka uygulamalarını gözetmek,
- Yasa ve düzenlemelere uyum konularında Banka'nın sistem, süreç ve faaliyetlerini gözden geçirmek,
- Finansal, operasyonel ve faaliyet risklerine ilişkin alınan tedbirlerin yeterliliğini değerlendirmek,
- Konsolide denetime tâbi kuruluşların iç denetim işlevlerinin konsolide olarak sürdürülmesini ve eşgüdümünü sağlamak, ile görevli ve sorumludur.

Banka'nın İç Kontrol Sistemi, Yönetim Kurulu'nun, faaliyetlerin mevzuata ve iç düzenlemelere uygun olarak yürütülmesini, muhasebe ve raporlama sisteminin bütünlüğünü, güvenilirliğini ve bilgilerin zamanında elde edilebilirliğini her seviyedeki personeli tarafından uyulacak ve uygulanacak sürekli kontrol faaliyetlerinden ve bunlara ilişkin mekanizmaların bütününden oluşmaktadır.

Teftiş Kurulu Başkanlığı, Bankalar Kanunu başta olmak üzere yasal düzenlemeler ve Banka yönetmeliklerine uygun biçimde ve günlük faaliyetlerden bağımsız olarak, iç kontrol ve risk yönetim sistemleri başta olmak üzere Banka'nın tüm faaliyet ve birimlerini kapsayacak şekilde sistematik denetimler yapmaktadır. Bu çerçevede, Banka'nın yurt içi ve yurt dışı şubeleri ile genel müdürlük birimleri ve Garanti'nin konsolidasyona tabi ortaklıklarında denetim çalışmaları gerçekleştirilmektedir.

İç Kontrol Merkezi, Banka içerisinde sağlıklı bir iç kontrol ortamının oluşturulmasını ve koordinasyonunu, Banka'nın faaliyetlerinin, yönetim stratejisi ve politikalarına uygun olarak düzenli, verimli ve etkin bir şekilde mevcut mevzuat ve kurallar çerçevesinde yürütülmesini, hesap ve kayıt düzeninin bütünlüğünü ve güvenilirliğini, veri sistemindeki bilgilerin zamanında elde edilebilirliğini sağlamaktadır. Bu kapsamda, görevlerin fonksiyonel ayrılığı, yetki ve sorumlulukların paylaşımı, mutabakat düzeninin kurulması süreçlere oto kontrol ve sistemsel kontrollerin yerleştirilmesi ve maruz kalınan risklerin tanımlanması ve izlenmesi yönünde altyapılar oluşturulmaktadır.

Risk Yönetim Sistemi, Yönetim Kurulu'nun, Banka'nın gelecekteki nakit akımlarının ihtiva ettiği risk-getiri yapısını, buna bağlı olarak faaliyetlerin niteliğini ve düzeyini izlemek, kontrol altında tutmak ve gerektiğinde değiştirmek amacıyla uygulamaya koyduğu standart belirleme, bilgilendirme, standartlara uygunluğu tespit etme, karar alma ve uygulama sürecine ilişkin mekanizmaların tümünü oluşturmaktadır.

Banka'nın faaliyetlerinden kaynaklanan tüm risklerin bir arada ölçüldüğü ve iştirak risklerinin de dikkate alınarak yönetildiği, mevzuatla uyumlu entegre bir risk yönetimi sistemi kurmak ve bu sisteme dayalı olarak Garanti'nin değerini maksimize edecek optimum risk-getiri-sermaye dengesini kurmaya dönük bir yapıyı Banka genelinde oluşturmak Risk Yönetimi Müdürlüğü'nün fonksiyonlarından.

22. Yönetim Kurulu Üyeleri ile Yöneticilerin Yetki ve Sorumlulukları

Garanti Yönetim Kurulu üyeleri ve yöneticilerinin yetki ve sorumluluklarına Garanti'nin Ana Sözleşmesi'nin 18. ve 32. maddelerinde açık bir şekilde yer verilmiştir.

23. Yönetim Kurulu'nun Faaliyet Esasları

Yönetim Kurulu toplantı gündemi esas olarak Genel Müdür'ün görüşme talep ettiği hususlar ile Yönetim Kurulu üyelerinden herhangi birinin gündeme ilave edilmesini istediği konulardan oluşmaktadır.

Yönetim Kurulu ayda en az bir kez toplanmakta, toplantı günleri yılbaşında bütün üyelere sirküle edilmektedir.

Yönetim Kurulu üyeleri arasında ve genel müdürlükle iletişimi sağlamak üzere bir sekreteryaya kurulmuş bulunmaktadır.

Yönetim Kurulu üyelerinin Yönetim Kurulu toplantılarında doğal olarak her konuda farklı görüş, açıklama ve bu konuda kararlara şerh düşme imkanı bulunmaktadır.

Garanti Yönetim Kurulu'nda yasal düzenlemelere paralel olarak bağımsız üye bulunmamaktadır.

24. Şirketle Muamele Yapma ve Rekabet Yasağı

Banka Yönetim Kurulu üyelerinin dönem içinde Garanti ile işlem yapmaları ve rekabet yasağının uygulanıp uygulanmaması konularında, Yönetim Kurulu üyelerinin işlem yapmaları ve rekabet etmeleri halinde oluşabilecek çıkar çatışmalarını düzenleyen Türk Ticaret Kanunu'nun 334 ve 335. maddelerine paralel uygulamalar benimsenmiştir.

25. Etik Kurallar

Garanti Yönetim Kurulu tarafından belirlenmiş bir kurumsal yönetim ilkeleri bütünü bulunmamakla birlikte, Banka, kurumsal yönetim ilkeleri ve etik değerlere verdiği önem paralelinde çalışanlarının davranışlarını ve iş ilişkilerini düzenlemek amacıyla İnsan Kaynakları Müdürlüğü tarafından belirlenmiş bir Etik İlkeler El Kitabı ve bu konuda yayınlanmış bir duyuru bulunmaktadır.

Etik İlkeler El Kitabı'nda Banka kaynakları, ilişkiler, risk, fırsat eşitliği ve sorumluluklar ve cinsel taciz konularında etik ilkelere yer verilmekte, etik ilkelere uygun çalışma ortamının yaratılmasında yöneticilerin sorumlulukları belirtilmekte ve etik ilkelere aykırı davranışlarda Banka disiplin kurulunun yetkili olduğu cezalar açıklanmaktadır. Kitapta yer verilen etik ilkelere aykırı davranışlar, yasalara, topluma ve Garanti'nin değer yargılarına ters düşen; çalışanların, müşterilerin haklarını ihlal eden; Banka'nın operasyon maliyetini yükseltip, verimliliği düşüren tüm faaliyetleri kapsamaktadır.

Garanti'nin inancı, toplam kalite anlayışının, ancak doğruluk, dürüstlük ve saygı temeline dayalı insan kaynakları politikasının, çalışma prensiplerinin ve etik ilkelerinin ödünsüz uygulanmasıyla gerçekleşecektir.

Etik İlkeler El Kitabı'na ek olarak, vazgeçilmez değerler gerek tüm çalışanlara açık intranet sitesinde gerekse kamuoyuna açık internet sitesinde duyurulmaktadır. Ayrıca, Garanti müşteri odaklılık felsefesi paralelinde ilke ve değerlerini Müşteri Memnuniyeti Anayasası kitapçığı altında toplayarak tüm çalışanlarının ve müşterilerinin bilgisine sunmuştur.

26. Yönetim Kurulu'nda Oluşturulan Komitelerin Sayı, Yapı ve Bağımsızlığı

Garanti, kurumsal yönetim prensiplerine verdiği önemin bir sonucu olarak, oluşturulmasına ilişkin herhangi bir yasal düzenleme olmadığı dönemde, Yönetim Kurulu'nun denetim ve gözetim faaliyetlerinin yerine getirilmesine yardımcı olmak, Banka ve yatırımcıların çıkarlarını daha etkin bir şekilde korumak amacıyla Denetim Komitesi'ni oluşturmuştur. Komite, nihai ve birinci derece sorumluluk Yönetim Kurulu'nda olmak üzere 2001 yılından itibaren etkin bir şekilde çalışmaktadır. Komitenin görev ve sorumluluklarının 5411 sayılı Bankacılık Kanunu'na uyumlandırılması çalışmalarının kısa zamanda tamamlanması hedeflenmektedir.

Denetim Komitesi'nin kuruluş ve işleyişi ile ilgili detaylı bilgiye bu raporun 21. maddesinde yer verilmektedir.

27. Yönetim Kurulu'na Sağlanan Mali Haklar

Yönetim Kurulu üyelerine huzur hakkı verilir. Huzur hakkı genel kurul toplantısında belirlenir.

Banka'nın herhangi bir Yönetim Kurulu üyesine ve yöneticilerine borç, kredi ve şahsi kredi adı altında kredi ve lehine kefalet gibi teminatlar verilmemiştir.

BÖLÜM III FİNANSAL BİLGİLER VE RİSK YÖNETİMİNE İLİŞKİN DEĞERLENDİRMELER



**Akis Serbest Muhasebeci
Mali Müşavirlik A.Ş.**

Yapı Kredi Plaza C Blok Kat 17
Büyükdere Caddesi
Levent 34330 İstanbul

Telephone +90 (212) 317 74 00
Fax +90 (212) 317 73 00
Internet www.kpmg.com.tr

BAĞIMSIZ DENETİM RAPORU

Türkiye Garanti Bankası Anonim Şirketi Yönetim Kurulu'na:

Türkiye Garanti Bankası Anonim Şirketi'nin ("Banka") 31 Aralık 2005 tarihi itibarıyla hazırlanan bilançosu ile aynı tarihte sona eren hesap dönemine ait gelir tablosu, nakit akım tablosu ve özkaynak değişim tablosunu denetlemekle görevlendirilmiş bulunuyoruz. Rapor konusu mali tablolar Banka yönetiminin sorumluluğundadır. Bağımsız denetimi yapan kuruluş olarak üzerimize düşen sorumluluk, denetlenen mali tablolar üzerinde görüş bildirmektedir.

Denetim, 5411 sayılı Bankacılık Kanunu uyarınca yürürlüğe konulan hesap ve kayıt düzeni ile muhasebe standartları ve bağımsız denetim ilkelerine ilişkin düzenlemelere uygun olarak gerçekleştirilmiştir. Bu düzenlemeler, bağımsız denetimin, mali tablolarda önemli bir hatanın olup olmadığı konusunda makul bir güvenceyi sağlamak üzere planlanmasını ve yürütülmesini gerektirmektedir. Denetim, mali tablolarda yer alan tutar ve açıklamalara ilişkin bilgi ve verilerin test edilerek incelenmesinin ve doğrulanmasının yanı sıra, uygulanan muhasebe standartlarının ve yönetim tarafından yapılan önemli muhasebe tahminlerinin ve mali tabloların bir bütün olarak sunumunun değerlendirilmesini içermektedir. Gerçekleştirilen denetimin, görüşümüzün oluşturulmasına makul ve yeterli bir dayanak oluşturduğuna inanıyoruz.

Görüşümüze göre, ilişikteki mali tablolar, bütün önemli taraflarıyla, Türkiye Garanti Bankası Anonim Şirketi'nin 31 Aralık 2005 tarihi itibarıyla mali durumunu ve aynı tarihte sona eren döneme ait faaliyet sonuçları ile nakit akımlarını 5411 sayılı Bankacılık Kanunu'nun 37'nci maddesi ve bu kanunun geçici 1'inci maddesi gereğince yürürlükte bulunan düzenlemelerde belirlenen muhasebe ilke ve standartlarına uygun olarak doğru bir biçimde yansıtmaktadır.

İstanbul,
17 Şubat 2006

Akis Serbest Muhasebeci
Mali Müşavirlik
Anonim Şirketi

Bülent EJDER
Sorumlu Ortak, Başdenetçi

Türkiye Garanti Bankası Anonim Şirketi Hissedarlar Olağan Genel Kurulu'na

Türkiye Garanti Bankası Anonim Şirketi'nin 2005 takvim yılı işlem ve hesapları, 5411 sayılı Bankacılık Kanunu, Türk Ticaret Kanunu, Sermaye Piyasası Kanunu, genel kabul görmüş muhasebe kuralları, ilgili mevzuat ve Banka'nın Ana Sözleşme hükümleri göz önünde bulundurularak tarafımızca denetlenmiş ve Banka'nın Bilanço Kâr ve Zarar Hesapları'nın muhasebe kayıtlarına ve kayıtların da ilgili belgelere uygunluğu belirlenmiştir. Bu sonuçlara göre Yönetim Kurulu'nca görüşlerinize sunulan 2005 yılı Bilanço ile Kâr ve Zarar Hesapları'nın onaylanmasını önerir, ayrıca net kâr tutarının Yönetim Kurulu tarafından önerilen esaslar çerçevesinde tahsisi hususundaki mutabakatımızı arz ederiz.

Saygılarımızla,



Denetçi
SELAHİ İÇTEM



Denetçi
ALTAN REHA GÖKSU

Türkiye Garanti Bankası A.Ş.'nin 31 Aralık 2005 Tarihi İtibariyle Hazırlanan Yıl Sonu Konsolide Olmayan Finansal Raporu

Levent Nispetiye Mah. Aytar Cad.
No: 2 Beşiktaş 34340 İstanbul
Telefon: 212 318 1818
Faks: 212 216 6422
www.garanti.com.tr
investorrelations@garanti.com.tr

Bankacılık Düzenleme ve Denetleme Kurumu tarafından düzenlenen Kamuya Açıklanacak Mali Tablolar İle Bunlara İlişkin Açıklama ve Dipnotlar Hakkında 17 Sayılı Tebliğ'e göre hazırlanan yıl sonu konsolide olmayan finansal raporu, aşağıda yer alan bölümlerden oluşmaktadır:

1. Banka Hakkında Genel Bilgiler
2. Banka'nın Konsolide Olmayan Mali Tabloları
3. İlgili Dönemde Uygulanan Muhasebe Politikalarına İlişkin Açıklamalar
4. Banka'nın Mali Bünyesine İlişkin Bilgiler
5. Konsolide Olmayan Mali Tablolara İlişkin Açıklama ve Dipnotlar
6. Diğer Açıklama ve Dipnotlar
7. Bağımsız Denetim Raporu

Bu raporda yer alan konsolide olmayan mali tablolar ile bunlara ilişkin açıklama ve dipnotlar, Muhasebe Uygulama Yönetmeliği ve ilgili Tebliğler ile Bankamız kayıtlarına uygun olarak, aksi belirtilmediği müddetçe bin Yeni Türk Lirası olarak hazırlanmış olup, bağımsız denetime tabi tutulmuş ve ilişikte sunulmuştur.



Ferit F. Şahenk
Yönetim Kurulu Başkanı



M. Cüneyt Sezgin
İç Denetim Sisteminden
Sorumlu Yönetim Kurulu Üyesi



S. Ergun Özen
Genel Müdür



Aydın Şenel
Kordinatör



Mustafa Keleş
Muhasebe Müdürü (Y)

Bu finansal rapor ile ilgili olarak soruların iletilebileceği yetkili personele ilişkin bilgiler

Ad-Soyad/Unvan: Handan Saygın/Kurumsal Strateji, İş Geliştirme ve Yatırımcı İlişkileri Müdürü
Tel No: (0212) 318 2350
Faks No: (0212) 216 5902

İçindekiler

Sayfa No:

BİRİNCİ BÖLÜM

Genel Bilgiler

I. Banka'nın kuruluş tarihi, başlangıç statüsü, anılan statüde meydana gelen değişiklikleri ihtiva eden Banka'nın tarihçesi	102
II. Banka'nın sermaye yapısı, yönetim ve denetimi doğrudan veya dolaylı olarak tek başına veya birlikte elinde bulunduran ortakları, varsa bu hususlarda yıl içindeki değişiklikler ile dahil olduğu guruba ilişkin açıklama	102
III. Banka'nın yönetim kurulu başkan ve üyeleri, denetim kurulu üyeleri ile genel müdür ve yardımcılarının nitelikleri varsa bunlarda meydana gelen değişiklikler ile Banka'da sahip oldukları paylara ilişkin açıklama	102
IV. Banka'nın hizmet türü ve faaliyet alanlarına ilişkin özet bilgi	103
V. Diğer bilgiler	103

İKİNCİ BÖLÜM

Konsolide Olmayan Mali Tablolar

I. Bilançolar-Aktif kalemler	104
II. Bilançolar-Pasif kalemler	105
III. Bilanço dışı yükümlülükler tablosu	106
IV. Gelir tablosu	107
V. Nakit akım tablosu	108
VI. Özkaynak değişim tablosu	109
VII. Kâr dağıtım tablosu	110

ÜÇÜNCÜ BÖLÜM

Muhasebe Politikaları

I. Sunum esaslarına ilişkin açıklama ve dipnotlar	111
II. Vadeli işlem ve opsiyon sözleşmeleri ile türev ürünlere ilişkin açıklamalar	111
III. Finansal araçların netleştirilmesine ilişkin açıklama ve dipnotlar	111
IV. Faiz gelir ve giderine ilişkin açıklama ve dipnotlar	111
V. Ücret ve komisyon gelir ve giderlerine ilişkin açıklama ve dipnotlar	111
VI. Alım satım amaçlı menkul değerlere ilişkin açıklama ve dipnotlar	111
VII. Satış ve geri alım anlaşmaları ve menkul değerlerin ödünç verilmesi işlemlerine ilişkin açıklama ve dipnotlar	112
VIII. Vadeye kadar elde tutulacak menkul değerler, satılmaya hazır menkul değerler ve banka kaynaklı krediler ve alacaklara ilişkin açıklama ve dipnotlar	112
IX. Banka kaynaklı krediler ve alacaklar ve ayrılan özel ve genel karşılıklara ilişkin açıklama ve dipnotlar	112
X. Şerefiye ve diğer maddi olmayan duran varlıklara ilişkin açıklama ve dipnotlar	112
XI. Maddi duran varlıklara ilişkin açıklama ve dipnotlar	113
XII. Kiralama işlemlerine ilişkin açıklama ve dipnotlar	113
XIII. Karşılıklar ve şarta bağlı yükümlülükler ile ilişkin açıklama ve dipnotlar	113
XIV. Çalışanların haklarıyla ilgili yükümlülükler ile ilişkin açıklama ve dipnotlar	113
XV. Vergi uygulamalarına ilişkin açıklama ve dipnotlar	114
XVI. Borçlanmalara ilişkin ilave açıklamalar	115
XVII. Ödenmiş sermaye ve hisse senetleri stoğuna ilişkin açıklama ve dipnotlar	115
XVIII. Aval ve kabullere ilişkin açıklama ve dipnotlar	115
XIX. Devlet teşviklerine ilişkin açıklama ve dipnotlar	115
XX. Raporlamanın bölümlenmeye göre yapılmasına ilişkin açıklama ve dipnotlar	115

DÖRDÜNCÜ BÖLÜM

Mali Bünyeye İlişkin Bilgiler

I. Finansal araçların kullanım stratejisi ve yabancı para cinsinden işlemlere ilişkin açıklamalar	115
II. Sermaye yeterliliği standart oranına ilişkin açıklama ve dipnotlar	116
III. Kredi riskine ilişkin açıklama ve dipnotlar	117
IV. Piyasa riskine ilişkin açıklama ve dipnotlar	119
V. Kur riskine ilişkin açıklama ve dipnotlar	119
VI. Faiz oranı riskine ilişkin açıklama ve dipnotlar	120
VII. Likidite riskine ilişkin açıklama ve dipnotlar	122
VIII. Finansal varlık ve yükümlülüklerin rayiç değeri ile gösterilmesine ilişkin açıklama ve dipnotlar	123
IX. Başkalarının nam ve hesabına yapılan işlemler, inanca dayalı işlemlere ilişkin açıklama ve dipnotlar	123
X. Faaliyet bölümlerine ilişkin açıklama ve dipnotlar	123

BEŞİNCİ BÖLÜM

Konsolide Olmayan Mali Tablolara İlişkin Açıklama ve Dipnotlar

I. Aktif kalemlere ilişkin olarak açıklanması gereken hususlar	124
II. Pasif kalemlere ilişkin olarak açıklanması gereken hususlar	136
III. Gelir tablosuna ilişkin olarak açıklanması gereken hususlar	141
IV. Nazım hesaplara ilişkin olarak açıklanması gereken hususlar	144
V. Özkaynak değişim tablosuna ilişkin olarak açıklanması gereken hususlar	146
VI. Nakit akım tablosuna ilişkin olarak açıklanması gereken hususlar	147
VII. Banka birleşme ve devirleri ile bankalarca iktisap edilen ortaklıkların muhasebeleştirilmesine ilişkin olarak açıklanması gereken hususlar	147
VIII. Banka'nın dahil olduğu risk grubu ile ilgili olarak açıklanması gereken hususlar	148
IX. Enflasyon muhasebesine ilişkin olarak açıklanması gereken hususlar	149
X. Banka'nın yurt içi, yurt dışı, kıyı bankacılığı bölgelerindeki şubeleri ile yurt dışı temsilciliklerine ilişkin olarak açıklanması gereken hususlar	149
XI. Bilanço sonrası hususlara ilişkin olarak açıklanması gereken hususlar	150

ALTINCI BÖLÜM

Diğer Açıklama ve Dipnotlar

I. Banka'nın faaliyetlerine ilişkin diğer açıklamalar	150
---	-----

YEDİNCİ BÖLÜM

Bağımsız Denetim Raporu

I. Bağımsız denetim raporuna ilişkin olarak açıklanması gereken hususlar	150
--	-----

Türkiye Garanti Bankası A.Ş.

31 Aralık 2005 Tarihi İtibariyle Hazırlanan Yıl Sonu Konsolide Olmayan Finansal Raporu

(Para birimi: Bin Yeni Türk Lirası olarak ifade edilmiştir.)

1 Genel Bilgiler

1.1 Banka'nın kuruluş tarihi, başlangıç statüsü, anılan statüde meydana gelen değişiklikleri ihtiva eden Banka'nın tarihçesi:

Türkiye Garanti Bankası Anonim Şirketi'nin ("Banka") kurulmasına 11 Nisan 1946 tarih ve 3/4010 sayılı Bakanlar Kurulu kararıyla izin verilmiş ve "Ana Sözleşme" 25 Nisan 1946 tarihli Resmi Gazete'de yayınlanmıştır. Genel Müdürlüğü İstanbul'da yerleşik olan Banka yurt içinde 359, yurt dışında 3 şubesi ve 5 temsilciliği ile hizmet vermektedir.

1.2 Banka'nın sermaye yapısı, yönetim ve denetimini doğrudan ve dolaylı olarak tek başına veya birlikte elinde bulunduran ortakları, varsa bu hususlarda yıl içindeki değişiklikler ile dahil olduğu gruba ilişkin açıklama:

31 Aralık 2005 tarihi itibarıyla Banka'nın %27,54 hissesine sahip olan Doğu Holding A.Ş. çatısı altında bulunan şirketler topluluğu Doğu Grubu olarak tanımlanmıştır. Doğu Holding A.Ş. detayı 5.2.14.13 nolu notta verildiği üzere Banka'nın çıkarılmış sermayesinin %25,5'ine tekabül eden toplam 53.550.000.000 adet Banka hissesini General Electric ("GE") grubuna dahil "GE Araştırma ve Müşavirlik Limited Şti."ne 22 Aralık 2005 tarihinde satmış, ilgili satış işlemi ile birlikte GE Banka yönetiminde ortak söz sahibi olmuştur.

Doğu Grubu

1951 yılında inşaat ve taahhüt alanında faaliyet göstermek amacıyla kurulan Doğu Grubu, bugün 15.000'den fazla çalışanıyla inşaat sektörü yanında finansal hizmetler, otomotiv, perakendecilik, medya, turizm ve hizmet sektörlerinde faaliyet göstermektedir.

Doğu Grubu, uluslararası şirketler ile yapmış olduğu distribütörlük, yönetim veya franchise anlaşmaları veya ortaklıklar sonucu Volkswagen, Audi, Porsche, Seat, Scania, ITT Sheraton, Hyatt Regency, Jeeves, Armani, Gucci ve CNBC gibi tanınmış markaların Türkiye'deki yetkilisi olarak faaliyetlerini sürdürmektedir.

Inşaat sektöründe; Araklı-İyidere, Çukurova, Sinop-Boyabat, Asilah-Tanger (Fas) otoyolları, Yusufeli ve Artvin barajları, Ukrayna Dinyeper Köprüsü Doğu Grubu'nun devam eden önemli projeleri arasında yer almaktadır.

Doğu Grubu, yurt içinde yap-işlet-devret modeliyle ihale edilmiş olan Dalaman, Didim, Turgutreis, Bodrum, Antalya gibi beş marinaya ve güney sahillerinde yer alan Sheraton Voyager, Club Aldiana ve Paradise Side Apart Otel gibi turizm yatırımlarına sahiptir.

Doğu Grubu'nun finans sektöründeki yatırımları ise; Türkiye Garanti Bankası A.Ş., Garanti Bank International NV, Garanti Bank Moscow, Garanti Finansal Kiralama A.Ş., Garanti Yatırım Menkul Kıymetler A.Ş., Garanti Portföy Yönetimi A.Ş., Garanti Sigorta A.Ş., Garanti Emeklilik A.Ş., Garanti Faktoring Hizmetleri A.Ş., Garanti Ödeme Sistemleri A.Ş., Garanti Gayrimenkul Yatırım Ortaklığı A.Ş. ve Volkswagen Doğu Tüketici Finansmanı A.Ş.'dir.

General Electric Grubu

GE, uçak motoru ve enerji üretimi ile su ve güvenlik teknolojilerinden tıbbi sistemlere, kurumsal - bireysel finansman hizmetlerinden medya hizmetlerine dek pek çok alanda hizmet veren bir teknoloji, medya ve finansal hizmetler şirkettir.

GE, her biri kendi birimleri ile hizmet veren altı temel işkolu vasıtasıyla, 100'den fazla ülkede faaliyet göstermekte, dünya çapında 300 binden fazla çalışanı istihdam etmektedir. Bu altı işkolu şöyle sıralanmaktadır:

GE Tüketici Finansmanı
GE Ticari Finansman
GE Sağlık
GE Endüstriyel
GE Enfrastrüktür
NBC Universal

GE'nin altı temel işkolundan biri olan GE Tüketici Finansmanı, 41 ülkede, tüketicilere, perakendecilere ve otomobil bayilerine kredi temin etmektedir. GE Tüketici Finansmanı'nın toplam varlıkları yaklaşık 151 milyar Amerikan Doları'dır. GE Tüketici Finansmanı, dünya çapında, başta mağaza kredi kartları, tüketici kredileri, banka kartları, otomobil kredisi ve leasing, mortgage, kurumsal seyahat ve harcama kartları, borç konsolidasyonu, ipoteğe dayalı konut kredisi ve kredi sigortası olmak üzere, pek çok finansal ürünün müşterilerinin hizmetine sunmaktadır.

GE Tüketici Finansmanı, Avrupa'da 21 ülkede faaliyettedir. 2004 yılı itibarıyla birimin Avrupa'daki toplam varlığı yaklaşık 74 milyar Amerikan Doları, net geliri 1.159 milyon Amerikan Doları'dır. Avrupa'da 16 bin kişi istihdam etmektedir.

1.3 Banka'nın yönetim kurulu başkan ve üyeleri, denetim kurulu üyeleri ile genel müdür ve yardımcılarının nitelikleri varsa bunlarda meydana gelen değişiklikler ile Banka'da sahip oldukları paylara ilişkin açıklama:

Yönetim Kurulu Başkanı ve Üyeleri:

Adı Soyadı	Görevi	Göreve Atanma Tarihi	Öğrenim Durumu	Bankacılık ve İşletmecilik Dallarında İş Tecrübesi
Ferit Faik Şahenk	Yönetim Kurulu Başkanı	18.04.2001	Lisans	15 yıl
Süleyman Sözen	Yönetim Kurulu Başkan Vekili	08.07.2003	Lisans	23 yıl
Muammer Cüneyt Sezgin	Yönetim Kurulu Üyesi	30.06.2004	Doktora	20 yıl
Dr. Ahmet Kamil Esirtgen	Yönetim Kurulu Üyesi	19.03.1992	Doktora	31 yıl
Richard Alan Laxer	Yönetim Kurulu Üyesi	22.12.2005	Lisans	22 yıl
Daniel Noel O'Connor	Yönetim Kurulu Üyesi	22.12.2005	Yüksek Lisans	8 yıl
Charles Edward Alexander	Yönetim Kurulu Üyesi	22.12.2005	Lisans	25 yıl
Dimitri Lysander Stockton	Yönetim Kurulu Üyesi	22.12.2005	Lisans	14 yıl
Sait Ergun Özen	Yönetim Kurulu Üyesi ve Genel Müdür	14.05.2003	Lisans	18 yıl

Türkiye Garanti Bankası A.Ş.**31 Aralık 2005 Tarihi İtibariyle Hazırlanan Yıl Sonu Konsolide Olmayan Finansal Raporu**

(Para birimi: Bin Yeni Türk Lirası olarak ifade edilmiştir.)

Genel Müdür ve Yardımcıları:

Adı Soyadı	Görevi	Göreve Atanma Tarihi	Öğrenim Durumu	Bankacılık ve İşletmecilik Dallarında İş Tecrübesi
Sait Ergun Özen	Genel Müdür	01.04.2000	Lisans	18 yıl
Adnan Memiş	GMY-Destek Hizmetleri	03.06.1991	Lisans	28 yıl
Ali Fuat Erbil	GMY-Bireysel Bankacılık	30.04.1999	Doktora	13 yıl
Ali Temel	GMY-Krediler	21.10.1999	Lisans	15 yıl
Gökhan Erun	GMY-İnsan Kaynakları	18.08.2005	Yüksek Lisans	11 yıl
Faruk Nafiz Karadere	GMY-KOBİ Bankacılığı	01.05.1999	Lisans	23 yıl
Halil Hüsnü Erel	GMY-Operasyon Hizmetleri	16.06.1997	Lisans	20 yıl
Kubilay Cinemre	GMY-Hazine ve Yatırım Bankacılığı	06.06.2000	Lisans	18 yıl
Tolga Egemen	GMY-Finansal Kurumlar ve Kurumsal Bankacılık	21.09.2000	Lisans	13 yıl
Turgay Gönensin	GMY-Ticari Bankacılık	15.12.2001	Lisans	20 yıl

Yukarıda belirtilen kişilerin Banka hisselerinin halka açık olmayan kısmı içerisinde payı yoktur.

1.4 Banka'nın hizmet türü ve faaliyet alanlarına ilişkin özet bilgi:

Banka'nın faaliyet alanları Ana Sözleşme'nin 3. maddesinde aşağıdaki gibi belirtilmiştir;

- Her türlü bankacılık işlemleri,
- Bankacılık Kanunu'nun verdiği imkanlar dahilinde her çeşit teşebbüslere girişmek ve şirket kurmak ve bunların hisse senetlerini satın almak ve satmak,
- Bankacılıkla müterafik vekalet, sigorta acenteliği, komisyon ve nakliye işleri yapmak,
- Türkiye Cumhuriyeti ve sair resmi ve hususi kuruluşların çıkartacakları borçlanma tahvilleri ile hazine tahvil ve bonoları ve diğer pay senetleri ve tahvilleri satın almak ve satmak,
- Dış memleketlerle iktisadi münasebetleri geliştirmek,
- Bankacılık Kanunu'na aykırı olmamak şartı ile her türlü iktisadi faaliyetlerde bulunmak.

Bu maddede yazılı işlemler sınırlı olmayıp, tadadidir. Bu işlemlerden başka herhangi bir işlem yapılması Banka için faydalı görülürse, buna başlanılması, Yönetim Kurulu'nun önerisi üzerine Genel Kurul tarafından karara bağlanmasına ve Ana Sözleşme'de değişiklik mahiyetinde olan bu kararın Sanayi ve Ticaret Bakanlığı'nca onanmasına bağlıdır. Bu suretle tasdik olunan karar Ana Sözleşmeye eklenir.

Banka bir ihtisas bankası olmayıp tüm bankacılık faaliyetlerinde bulunmaktadır. Müşterilere kullanılan kredilerin en önemli kaynağı mevduattır. Öngörülen verim oranını sağlamak koşuluyla, çeşitli sektörlerde faaliyette bulunan kuruluşlara kredi kullanılmaktadır.

Öte yandan Banka, teminat mektupları, akreditif kredileri ve kabul kredileri başta olmak üzere çeşitli türde gayrinakdi kredi kullanılmasına da önem vermektedir.

1.5 Diğer Bilgiler

Banka'nın ticaret unvanı:

Banka'nın Genel Müdürlüğü'nün adresi:

Banka'nın telefon ve faks numaraları:

Banka'nın elektronik site adresi:

Banka'nın elektronik posta adresi:

Raporlama dönemi:

Türkiye Garanti Bankası Anonim Şirketi
Levent Nispetiye Mah. Aytar Cad. No: 2
Beşiktaş 34340 İstanbul
Telefon: (0212) 318 1818
Faks: (0212) 216 6422
www.garanti.com.tr
investorrelations@garanti.com.tr
1 Ocak 2005-31 Aralık 2005

Mali tablolar ile bunlara ilişkin açıklama ve dipnotlarda yer alan bilgiler aksi belirtilmedikçe bin Yeni Türk Lirası olarak hazırlanmıştır.

31.12.2005 Tarihli Konsolide Olmayan Mali Tablolar

Türkiye Garanti Bankası A.Ş.
31 Aralık 2005 Tarihi İtibariyle Bilanço
 (Bin Yeni Türk Lirası)

2 Konsolide Olmayan Mali Tablolar

	Dipnot	CARİ DÖNEM			ÖNCEKİ DÖNEM		
		TP	YP	Toplam	TP	YP	Toplam
AKTİF KALEMLER							
I. NAKİT DEĞERLER VE MERKEZ BANKASI	5.1.1	110.036	1.860.652	1.970.688	62.803	1.228.128	1.290.931
1.1 Kasa		107.356	-	107.356	62.013	-	62.013
1.2 Efektif Deposu		-	90.301	90.301	-	127.515	127.515
1.3 T.C. Merkez Bankası		235	1.769.592	1.769.827	342	1.098.107	1.098.449
1.4 Diğer		2.445	759	3.204	448	2.506	2.954
II. ALIM SATIM AMAÇLI MENKUL DEĞERLER (Net)	5.1.2	37.303	176.187	213.490	201.440	74.382	275.822
2.1 Devlet Borçlanma Senetleri		37.303	175.824	213.127	201.440	73.824	275.264
2.1.1 Devlet Tahvili		36.032	161.829	197.861	180.971	72.473	253.444
2.1.2 Hazine Bonosu		1.270	-	1.270	20.469	-	20.469
2.1.3 Diğer Kamu Borçlanma Senetleri		1	13.995	13.996	-	1.351	1.351
2.2 Hisse Senetleri		-	-	-	-	-	-
2.3 Diğer Menkul Değerler		-	363	363	-	558	558
III. BANKALAR VE DİĞER MALİ KURULUŞLAR	5.1.3	93.975	929.631	1.023.606	34.891	208.703	243.594
3.1 Bankalar		93.975	929.631	1.023.606	34.891	208.703	243.594
3.1.1 Yurt İçi Bankalar		61.370	629.739	691.109	12.611	89.309	101.920
3.1.2 Yurt Dışı Bankalar		32.605	299.892	332.497	22.280	119.394	141.674
3.1.3 Yurt Dışı Merkez ve Şubeler		-	-	-	-	-	-
3.2 Diğer Mali Kuruluşlar		-	-	-	-	-	-
IV. PARA PİYASALARI		-	-	-	-	-	-
4.1 Bankalararası Para Piyasasından Alacaklar		-	-	-	-	-	-
4.2 İMKB Takasbank Piyasasından Alacaklar		-	-	-	-	-	-
4.3 Ters Repo İşlemlerinden Alacaklar	5.1.4	-	-	-	-	-	-
V. SATILMAYA HAZIR MENKUL DEĞERLER (Net)	5.1.5	5.665.118	2.674.241	8.339.359	2.707.093	2.673.967	5.381.060
5.1 Hisse Senetleri		39.950	-	39.950	67.915	-	67.915
5.2 Diğer Menkul Değerler		5.625.168	2.674.241	8.299.409	2.639.178	2.673.967	5.313.145
VI. KREDİLER	5.1.6	9.389.996	7.547.199	16.937.195	5.166.274	5.335.102	10.501.376
6.1 Kısa Vadeli		5.480.082	2.088.325	7.568.407	4.736.717	2.072.309	6.809.026
6.2 Orta ve Uzun Vadeli		3.672.491	5.458.874	9.131.365	241.268	3.262.793	3.504.061
6.3 Takipteki Krediler		714.938	-	714.938	431.826	-	431.826
6.4 Özel Karşılıklar (-)		477.515	-	477.515	243.537	-	243.537
VII. FAKTORİNG ALACAKLARI	5.1.7	-	-	-	-	-	-
VIII. VADEYE KADAR ELDE TUTULACAK MD (Net)	5.1.8	988	2.399.967	2.400.955	976.483	2.629.216	3.605.699
8.1 Devlet Borçlanma Senetleri		988	2.399.967	2.400.955	976.483	2.587.331	3.563.814
8.1.1 Devlet Tahvili		988	2.270.317	2.271.305	976.483	2.587.331	3.563.814
8.1.2 Hazine Bonosu		-	-	-	-	-	-
8.1.3 Diğer Kamu Borçlanma Senetleri		-	129.650	129.650	-	-	-
8.2 Diğer Menkul Değerler		-	-	-	-	41.885	41.885
IX. İŞTİRAKLER (Net)	5.1.9	26.234	4.401	30.635	154.616	5.024	159.640
9.1 Mali İştirakler		-	4.401	4.401	-	5.024	5.024
9.2 Mali Olmayan İştirakler		26.234	-	26.234	154.616	-	154.616
X. BAĞLI ORTAKLIKLAR (Net)	5.1.10	358.382	252.770	611.152	1.102.991	291.860	1.394.851
10.1 Mali Ortaklıklar		350.491	252.770	603.261	276.459	291.860	568.319
10.2 Mali Olmayan Ortaklıklar		7.891	-	7.891	826.532	-	826.532
XI. DİĞER YATIRIMLAR (Net)	5.1.11	-	-	-	-	-	-
XII. FİNANSAL KİRALAMA ALACAKLARI (Net)	5.1.12	-	-	-	-	-	-
12.1 Finansal Kiralama Alacakları		-	-	-	-	-	-
12.2 Kazanılmamış Gelirler (-)		-	-	-	-	-	-
XIII. ZORUNLU KARŞILIKLAR		983.691	1.115.765	2.099.456	332.942	1.000.043	1.332.985
XIV. MUHTELİF ALACAKLAR	5.1.13	61.324	1.668	62.992	35.497	2.435	37.932
XV. FAİZ VE GELİR TAHAKKUK VE REESKONTLARI	5.1.14	449.829	308.324	758.153	237.635	306.924	544.559
15.1 Kredilerin		94.986	124.560	219.546	70.422	93.632	164.054
15.2 Menkul Değerlerin		317.409	170.196	487.605	141.302	145.939	287.241
15.3 Diğer		37.434	13.568	51.002	25.911	67.353	93.264
XVI. MADDİ DURAN VARLIKLAR (Net)	5.1.15	1.407.296	990	1.408.286	1.262.723	1.613	1.264.336
16.1 Defter Değeri		2.319.624	5.621	2.325.245	2.029.198	6.018	2.035.216
16.2 Birikmiş Amortismanlar (-)		912.328	4.631	916.959	766.475	4.405	770.880
XVII. MADDİ OLMAYAN DURAN VARLIKLAR (Net)	5.1.16	13.930	3	13.933	20.862	5	20.867
17.1 Şerefiye		-	-	-	-	-	-
17.2 Diğer		72.059	5	72.064	70.533	6	70.539
17.3 Birikmiş Amortismanlar (-)		58.129	2	58.131	49.671	1	49.672
XVIII. ERTELENMİŞ VERGİ AKTİFİ	5.1.17	30.460	-	30.460	109.872	-	109.872
XIX. DİĞER AKTİFLER	5.1.18	507.057	60.822	567.879	110.066	6.607	116.673
AKTİF TOPLAMI		19.135.619	17.332.620	36.468.239	12.516.188	13.764.009	26.280.197

Türkiye Garanti Bankası A.Ş.
31 Aralık 2005 Tarihi İtibariyle Bilanço
(Bin Yeni Türk Lirası)

	Dipnot	CARİ DÖNEM			ÖNCEKİ DÖNEM		
		31.12.2005			31.12.2004		
		TP	YP	Toplam	TP	YP	Toplam
PASİF KALEMLER							
I. MEVDUAT	5.2.1	12.544.422	11.033.601	23.578.023	7.777.032	9.835.209	17.612.241
1.1 Bankalararası Mevduat		436.946	134.856	571.802	431.260	10.661	641.921
1.2 Tasarruf Mevduatı		6.520.649	-	6.520.649	3.781.136	-	3.781.136
1.3 Resmi Kuruluşlar Mevduatı		45.148	-	45.148	10.857	-	10.857
1.4 Ticari Kuruluşlar Mevduatı		5.258.330	-	5.258.330	3.235.771	-	3.235.771
1.5 Diğer Kuruluşlar Mevduatı		283.349	-	283.349	318.008	-	318.008
1.6 Döviz Tevdiat Hesabı		-	10.880.085	10.880.085	-	9.617.844	9.617.844
1.7 Kıymetli Madenler Depo Hesapları		-	18.660	18.660	-	6.704	6.704
II. PARA PİYASALARI		1.306.738	649.707	1.956.445	508.466	465.990	974.456
2.1 Bankalararası Para Piyasalarından Alınan Borçlar		-	-	-	-	-	-
2.2 İMKB Takasbank Piyasasından Alınan Borçlar		-	-	-	199.650	-	199.650
2.3 Repo İşlemlerinden Sağlanan Fonlar	5.2.2	1.306.738	649.707	1.956.445	308.816	465.990	774.806
III. ALINAN KREDİLER	5.2.3	122.070	5.390.780	5.512.850	124.743	3.423.003	3.547.746
3.1 T.C. Merkez Bankası Kredileri		-	-	-	-	-	-
3.2 Alınan Diğer Krediler		122.070	5.390.780	5.512.850	124.743	3.423.003	3.547.746
3.2.1 Yurt İçi Banka ve Kuruluşlardan		122.070	40.675	162.745	124.743	72.822	197.565
3.2.2 Yurt Dışı Banka, Kuruluş ve Fonlardan		-	5.350.105	5.350.105	-	3.350.181	3.350.181
IV. İHRAÇ EDİLEN MENKUL KIYMETLER (Net)	5.2.4	-	-	-	-	-	-
4.1 Bonolar		-	-	-	-	-	-
4.2 Varlığa Dayalı Menkul Kıymetler		-	-	-	-	-	-
4.3 Tahviller		-	-	-	-	-	-
V. FONLAR	5.2.5	-	-	-	-	-	-
VI. MUHTELİF BORÇLAR	5.2.6	111.624	9.249	120.873	65.591	5.441	71.032
VII. DİĞER YABANCI KAYNAKLAR	5.2.7	49.294	569.927	619.221	61.798	460.944	522.742
VIII. ÖDENECEK VERGİ, RESİM, HARÇ VE PRİMLER	5.2.8	63.817	77	63.894	43.612	39	43.651
IX. FAKTORİNG BORÇLARI	5.2.9	-	-	-	-	-	-
X. FİNANSAL KİRALAMA BORÇLARI (Net)	5.2.10	-	23.335	23.335	-	9.738	29.738
10.1 Finansal Kiralama Borçları		-	26.870	26.870	-	35.647	35.647
10.2 Ertelenmiş Finansal Kiralama Giderleri (-)		-	3.535	3.535	-	5.909	5.909
XI. FAİZ VE GİDER REESKONTLARI	5.2.11	157.676	84.627	242.303	95.671	71.417	167.088
11.1 Mevduatın		116.434	22.156	138.590	71.661	19.587	91.248
11.2 Alınan Kredilerin		3.561	43.744	47.305	8.260	28.975	37.235
11.3 Repo İşlemlerinin		4.428	4.078	8.506	3.822	10.195	14.017
11.4 Diğer		33.253	14.649	47.902	11.928	12.660	24.588
XII. KARŞILIKLAR	5.2.12	443.453	8.218	451.671	163.032	7.802	170.834
12.1 Genel Karşılıklar		95.043	4.357	99.400	62.415	3.097	65.512
12.2 Kıdem Tazminatı Karşılığı		7.868	-	7.868	12.570	-	12.570
12.3 Vergi Karşılığı		213.397	-	213.397	1.488	-	1.488
12.4 Sigorta Teknik Karşılıkları (Net)		-	-	-	-	-	-
12.5 Diğer Karşılıklar		127.145	3.861	131.006	86.559	4.705	91.264
XIII. SERMAYE BENZERİ KREDİLER	5.2.13	-	-	-	-	-	-
XIV. ERTELENMİŞ VERGİ PASİFİ		-	-	-	-	-	-
XV. ÖZKAYNAKLAR	5.2.14	3.842.023	57.601	3.899.624	3.061.050	79.619	3.140.669
15.1 Ödenmiş Sermaye		2.100.000	-	2.100.000	1.200.000	-	1.200.000
15.2 Sermaye Yedekleri		921.063	52.629	973.692	1.305.449	73.197	1.378.646
15.2.1 Hisse Senedi İhraç Primleri		-	-	-	-	-	-
15.2.2 Hisse Senedi İptal Kârları		-	-	-	-	-	-
15.2.3 Menkul Değerler Değer Artış Fonu		141.502	52.629	194.131	68.021	73.197	141.218
15.2.4 Yeniden Değerleme Fonu		2.147	-	2.147	9.143	-	9.143
15.2.5 Yeniden Değerleme Değer Artışı		4.860	-	4.860	5.731	-	5.731
15.2.6 Diğer Sermaye Yedekleri		772.554	-	772.554	-	-	-
15.2.7 Ödenmiş Sermaye Enflasyon Düzeltme Farkı		-	-	-	1.222.554	-	1.222.554
15.3 Kâr Yedekleri		112.566	4.972	117.538	96.560	6.422	102.982
15.3.1 Yasal Yedekler		47.842	1.419	49.261	25.144	1.193	26.337
15.3.2 Statü Yedekleri		-	-	-	-	-	-
15.3.3 Olağanüstü Yedekler		64.587	-	64.587	71.416	-	71.416
15.3.4 Diğer Kâr Yedekleri		137	3.553	3.690	-	5.229	5.229
15.4 Kâr veya Zarar		708.394	-	708.394	459.041	-	459.041
15.4.1 Geçmiş Yıllar Kâr ve Zararları		-	-	-	8.492	-	8.492
15.4.2 Dönem Net Kâr ve Zararı		708.394	-	708.394	450.549	-	450.549
PASİF TOPLAMI		18.641.117	17.827.122	36.468.239	11.900.995	14.379.202	26.280.197

31.12.2005 Tarihli Konsolide Olmayan Mali Tablolar

Türkiye Garanti Bankası A.Ş.

31 Aralık 2005 Tarihi İtibariyle Bilanço Dışı Yükümlülük

(Bin Yeni Türk Lirası)

	Dipnot	CARİ DÖNEM 31.12.2005			ÖNCEKİ DÖNEM 31.12.2004		
		TP	YP	Toplam	TP	YP	Toplam
A. BİLANÇO DIŞI YÜKÜMLÜLÜKLER (I+II+III)	5.4.1	10.502.354	10.835.033	21.337.387	8.948.462	9.377.639	18.326.101
I. GARANTİ ve KEFALETLER		2.359.189	5.778.640	8.137.829	1.516.863	5.174.823	6.691.686
1.1 Teminat Mektupları		2.090.318	3.872.083	5.962.401	1.516.757	3.085.217	4.601.974
1.1.1 Devlet İhale Kanunu Kapsamına Girenler		228.643	724.043	952.686	1.516.757	-	1.516.757
1.1.2 Dış Ticaret İşlemleri Dolayısıyla Verilenler		242.518	43.347	285.865	-	-	-
1.1.3 Diğer Teminat Mektupları		1.619.157	3.104.693	4.723.850	-	3.085.217	3.085.217
1.2 Banka Kredileri		-	286.255	286.255	-	599.588	599.588
1.2.1 İthalat Kabul Kredileri		-	286.255	286.255	-	599.588	599.588
1.2.2 Diğer Banka Kabulleri		-	-	-	-	-	-
1.3 Akreditifler		268.871	1.620.302	1.889.173	106	1.490.018	1.490.124
1.3.1 Belgeli Akreditifler		-	79.627	79.627	-	-	-
1.3.2 Diğer Akreditifler		268.871	1.540.675	1.809.546	106	1.490.018	1.490.124
1.4 Garanti Verilen Prefinansmanlar		-	-	-	-	-	-
1.5 Cirolar		-	-	-	-	-	-
1.5.1 T.C. Merkez Bankası'na Cirolar		-	-	-	-	-	-
1.5.2 Diğer Cirolar		-	-	-	-	-	-
1.6 Menkul Kıymet İhracı Satın Alma Garantilerimizden		-	-	-	-	-	-
1.7 Faktoring Garantilerimizden		-	-	-	-	-	-
1.8 Diğer Garantilerimizden		-	-	-	-	-	-
1.9 Diğer Kefaletlerimizden		-	-	-	-	-	-
II. TAAHHÜTLER		6.516.940	157.355	6.674.295	6.437.922	351.801	6.789.723
2.1 Cayılamaz Taahhütler		6.516.940	157.190	6.674.130	6.437.922	351.801	6.789.723
2.1.1 Vadeli, Aktif Değer Alım Taahhütleri		13.203	80.626	93.829	51.686	349.777	401.463
2.1.2 Vadeli, Mevduat Alım-Satım Taahhütleri		-	-	-	-	-	-
2.1.3 İştirakler ve Bağlı Ortaklık Sermaye İştirak Taahhütleri		12.000	-	12.000	18.758	544	19.302
2.1.4 Kullanılan Garanti Kredi Tahsis Taahhütleri		-	-	-	-	-	-
2.1.5 Menkul Kıymet İhracı Aracılık Taahhütleri		-	-	-	-	-	-
2.1.6 Zorunlu Karşılık Ödeme Taahhüdü		-	-	-	-	-	-
2.1.7 Çekler İçin Ödeme Taahhütlerimiz		1.175.321	-	1.175.321	942.545	-	942.545
2.1.8 İhracat Taahhütlerinden Kaynaklanan Vergi ve Fon Yükümlülükleri		25.639	-	25.639	40.247	-	40.247
2.1.9 Kredi Kartı Harcama Limit Taahhütleri		5.251.513	-	5.251.513	5.377.917	-	5.377.917
2.1.10 Açığa Menkul Kıymet Satış Taahhütlerinden Alacaklar		-	-	-	-	-	-
2.1.11 Açığa Menkul Kıymet Satış Taahhütlerinden Borçlar		-	-	-	-	-	-
2.1.12 Diğer Cayılamaz Taahhütler		39.264	76.564	115.828	6.769	1.480	8.249
2.2 Cayılabilir Taahhütler		-	165	165	-	-	-
2.2.1 Cayılabilir Kredi Tahsis Taahhütleri		-	-	-	-	-	-
2.2.2 Diğer Cayılabilir Taahhütler		-	165	165	-	-	-
III. TÜREV FİNANSAL ARAÇLAR	5.4.2	1.626.225	4.899.038	6.525.263	993.677	3.851.015	4.844.692
3.1 Vadeli Döviz Alım-Satım İşlemleri		156.328	285.629	441.957	90.171	294.808	384.979
3.1.1 Vadeli Döviz Alım İşlemleri		24.226	182.488	206.714	47.415	139.156	186.571
3.1.2 Vadeli Döviz Satım İşlemleri		132.102	103.141	235.243	42.756	155.652	198.408
3.2 Para ve Faiz Swap İşlemleri		693.101	3.339.350	4.032.451	566.377	2.914.939	3.481.316
3.2.1 Swap Para Alım İşlemleri		176.658	1.853.897	2.030.555	-	1.783.847	1.783.847
3.2.2 Swap Para Satım İşlemleri		503.384	1.478.852	1.982.236	566.377	1.118.731	1.685.108
3.2.3 Swap Faiz Alım İşlemleri		6.212	3.423	9.635	-	5.528	5.528
3.2.4 Swap Faiz Satım İşlemleri		6.847	3.178	10.025	-	6.833	6.833
3.3 Para, Faiz ve Menkul Değer Opsiyonları		646.764	973.285	1.620.049	337.129	267.244	604.373
3.3.1 Para Alım Opsiyonları		298.062	472.889	770.951	193.087	97.237	290.324
3.3.2 Para Satım Opsiyonları		348.702	398.319	747.021	124.042	170.007	294.049
3.3.3 Faiz Alım Opsiyonları		-	-	-	-	-	-
3.3.4 Faiz Satım Opsiyonları		-	-	-	-	-	-
3.3.5 Menkul Değerler Alım Opsiyonları		-	37.752	37.752	20.000	-	20.000
3.3.6 Menkul Değerler Satım Opsiyonları		-	64.325	64.325	-	-	-
3.4 Futures Para İşlemleri		128.042	119.913	247.955	-	299.200	299.200
3.4.1 Futures Para Alım İşlemleri		125.791	316	126.107	-	149.600	149.600
3.4.2 Futures Para Satım İşlemleri		2.251	119.597	121.848	-	149.600	149.600
3.5 Futures Faiz Alım-Satım İşlemleri		1.990	-	1.990	-	-	-
3.5.1 Futures Faiz Alım İşlemleri		1.990	-	1.990	-	-	-
3.5.2 Futures Faiz Satım İşlemleri		-	-	-	-	-	-
3.6 Diğer		-	180.861	180.861	-	74.824	74.824
B. EMANET VE REHİNLİ KIYMETLER (IV+V+VI)	5.4.3	82.517.397	86.389.714	168.907.111	46.737.631	62.850.363	109.587.994
IV. EMANET KIYMETLER		29.933.026	6.197.970	36.130.996	17.053.813	6.211.890	23.265.703
4.1 Müşteri Fon ve Portföy Mevcutları		382	3.577.487	3.577.869	382	3.669.364	3.669.746
4.2 Emanete Alınan Menkul Değerler		19.352.636	832.483	20.185.119	15.410.273	904.064	16.314.337
4.3 Tahsile Alınan Çekler		2.048.776	213.908	2.262.684	1.326.370	105.084	1.431.454
4.4 Tahsile Alınan Ticari Senetler		509.926	1.559.300	2.069.226	306.157	1.526.542	1.832.699
4.5 Tahsile Alınan Diğer Kıymetler		217	1.112	1.329	236	1.544	1.780
4.6 İhracına Aracı Olunan Kıymetler		-	8.756	8.756	-	-	-
4.7 Diğer Emanet Kıymetler		8.021.089	4.924	8.026.013	10.395	5.292	15.687
4.8 Emanet Kıymet Alanlar		-	-	-	-	-	-
V. REHİNLİ KIYMETLER		52.584.371	80.191.744	132.776.115	29.683.818	56.638.473	86.322.291
5.1 Menkul Kıymetler		238.405	60	238.465	196.292	71	196.363
5.2 Teminat Senetleri		4.511.386	3.763.402	8.274.788	2.421.477	3.275.291	5.696.768
5.3 Emtia		237	-	237	1.617	-	1.617
5.4 Varant		-	-	-	-	-	-
5.5 Gayrimenkul		4.586.459	3.441.425	8.027.884	2.648.038	2.329.299	4.977.337
5.6 Diğer Rehinli Kıymetler		43.247.714	72.981.384	116.229.098	24.416.224	51.027.935	75.444.159
5.7 Rehinli Kıymet Alanlar		170	5.473	5.643	170	5.877	6.047
VI. KABUL EDİLEN AVALLER VE KEFALETLER		-	-	-	-	-	-
BİLANÇO DIŞI HESAPLAR TOPLAMI (A+B)		93.019.751	97.224.747	190.244.498	55.686.093	72.228.002	127.914.095

Türkiye Garanti Bankası A.Ş.

31 Aralık 2005 Tarihinde Sona Eren Hesap Dönemine Ait Gelir Tablosu

(Bin Yeni Türk Lirası)

GELİR VE GİDER KALEMLERİ		Dipnot	CARİ DÖNEM 2005	ÖNCEKİ DÖNEM 2004
I.	FAİZ GELİRLERİ	5.3.1	3.467.476	3.048.946
1.1	Kredilerden Alınan Faizler		1.974.921	1.447.641
1.1.1	TP Kredilerden Alınan Faizler		1.574.183	1.105.284
1.1.1.1	Kısa Vadeli Kredilerden		1.415.922	1.073.882
1.1.1.2	Orta ve Uzun Vadeli Kredilerden		158.261	31.402
1.1.2	YP Kredilerden Alınan Faizler		395.258	335.426
1.1.2.1	Kısa Vadeli Kredilerden		111.981	114.986
1.1.2.2	Orta ve Uzun Vadeli Kredilerden		283.277	220.440
1.1.3	Takipteki Alacaklardan Alınan Faizler		5.480	6.931
1.1.4	Kaynak Kullanım Destekleme Fonundan Alınan Primler		-	-
1.2	Zorunlu Karşılıklardan Alınan Faizler		67.784	62.300
1.3	Bankalardan Alınan Faizler		46.757	32.455
1.3.1	T.C. Merkez Bankası'ndan		6.003	6.007
1.3.2	Yurt İçi Bankalardan		7.167	8.184
1.3.3	Yurt Dışı Bankalardan		33.587	18.264
1.3.4	Yurt Dışı Merkez ve Şubelerden		-	-
1.4	Para Piyasası İşlemlerinden Alınan Faizler		939	1.139
1.5	Menkul Değerlerden Alınan Faizler		1.326.950	1.448.668
1.5.1	Alım Satım Amaçlı Menkul Değerlerden		38.270	232.658
1.5.2	Satılmaya Hazır Menkul Değerlerden		984.082	686.237
1.5.3	Vadeye Kadar Eldede Tutulacak Menkul Değerlerden		304.598	529.773
1.6	Diğer Faiz Gelirleri		50.125	56.743
II.	FAİZ GİDERLERİ	5.3.2	1.792.816	1.761.159
2.1	Mevduata Verilen Faizler		1.413.786	1.435.694
2.1.1	Bankalararası Mevduatına		50.967	68.522
2.1.2	Tasarruf Mevduatına		749.315	753.690
2.1.3	Resmi Kuruluşlar Mevduatına		7.516	249
2.1.4	Ticari Kuruluşlar Mevduatına		373.359	372.308
2.1.5	Diğer Kuruluşlar Mevduatına		54.743	54.608
2.1.6	Döviz Tevdiat Hesaplarına		177.676	186.219
2.1.7	Kıymetli Maden Depo Hesaplarına		210	98
2.2	Para Piyasası İşlemlerine Verilen Faizler		188.314	193.246
2.3	Kullanılan Kredilere Verilen Faizler		183.722	127.990
2.3.1	T.C. Merkez Bankası'na		-	-
2.3.2	Yurt İçi Bankalara		19.784	28.820
2.3.3	Yurt Dışı Bankalara		147.540	86.555
2.3.4	Yurt Dışı Merkez ve Şubelere		-	-
2.3.5	Diğer Kuruluşlara		16.398	12.615
2.4	İhraç edilen Menkul Kıymetlere Verilen Faizler		-	-
2.5	Diğer Faiz Giderleri		6.994	4.229
III.	NET FAİZ GELİRİ (I - II)		1.674.660	1.287.787
IV.	NET ÜCRET VE KOMİSYON GELİRLERİ		737.637	554.659
4.1	Alınan Ücret ve Komisyonlar		998.533	777.226
4.1.1	Nakdi Kredilerden		72.546	55.178
4.1.2	Gayri Nakdi Kredilerden		63.198	63.075
4.1.3	Diğer		862.789	658.973
4.2	Verilen Ücret ve Komisyonlar		260.896	222.567
4.2.1	Nakdi Kredilere Verilen		28.968	26.548
4.2.2	Gayri Nakdi Kredilere Verilen		242	324
4.2.3	Diğer		231.686	195.695
V.	TEMETTÜ GELİRLERİ		1.140	1.208
5.1	Alım Satım Amaçlı Menkul Değerlerden		-	-
5.2	Satılmaya Hazır Menkul Değerlerden		1.140	1.208
VI.	NET TİCARİ KÂR/ZARAR		133.434	162.814
6.1	Sermaye Piyasası İşlemleri Kâr/Zararı		(6.418)	94.967
6.1.1	Sermaye Piyasası İşlemleri Kârı		484.866	413.537
6.1.1.1	Türev Finansal Araçlardan Kârlar		327.738	202.453
6.1.1.2	Diğer Sermaye Piyasası İşlemleri Kârı		157.128	211.084
6.1.2	Sermaye Piyasası İşlemleri Zararı (-)		491.284	318.570
6.1.2.1	Türev Finansal Araçlardan Zararlar		390.944	178.418
6.1.2.2	Diğer Sermaye Piyasası İşlemleri Zararı		100.340	140.152
6.2	Kambiyo İşlemleri Kâr/Zararı		139.852	67.847
6.2.1	Kambiyo Kârı		2.066.570	4.227.068
6.2.2	Kambiyo Zararı (-)		1.926.718	4.159.221
VII.	Diğer Faaliyet Gelirleri	5.3.3	184.580	142.792
VIII.	FAALİYET GELİRLERİ TOPLAMI (III+IV+V+VI+VII)		2.731.451	2.149.260
IX.	KREDİ VE DiĞER ALACAKLAR KARŞILIĞI (-)	5.3.4	446.657	424.759
X.	DiĞER FAALİYET GİDERLERİ (-)	5.3.5	1.352.401	1.084.484
XI.	FAALİYET KÂR/ZARARI (VIII-IX-X)		932.393	640.017
XII.	BAĞLI ORTAKLIKLAR VE İŞTİRAKLERDEN KÂR/ZARAR	5.3.6	2.001	59.324
XIII.	NET PARASAL POZİZYON KÂRI/ZARARI		-	(15.292)
XIV.	VERGİ ÖNCESİ KÂR/ZARAR (XI+XII+XIII)		934.394	684.049
XV.	VERGİ KARŞILIĞI (-)	5.3.7	226.000	233.500
15.1	Cari Vergi Karşılığı		167.056	-
15.2	Ertelenmiş Vergi Karşılığı		58.944	233.500
XVI.	VERGİ SONRASI OLAĞAN FAALİYET KÂR/ZARARI (XIV-XV)		708.394	450.549
XVII.	VERGİ SONRASI OLAĞANÜSTÜ KÂR/ZARAR		-	-
17.1	Vergi Öncesi Olağanüstü Net Kâr/Zarar		-	-
17.1.1	Olağanüstü Gelirler		-	-
17.1.2	Olağanüstü Giderler (-)		-	-
17.2	Olağanüstü Kâra İlişkin Vergi Karşılığı (-)		-	-
XVIII.	NET DÖNEM KÂR ve ZARARI (XVI+XVII)	5.3.8	708.394	450.549
HISSE BAŞINA KÂR/ZARAR (1.000 YTL nominal için tam YTL olarak)			337	375

31.12.2005 Tarihli Konsolide Olmayan Mali Tablolar

Türkiye Garanti Bankası A.Ş.

31 Aralık 2005 Tarihinde Sona Eren Hesap Dönemine Ait Nakit Akım Tablosu

(Bin Yeni Türk Lirası)

	Dipnot	CARİ DÖNEM 31.12.2005	ÖNCEKİ DÖNEM 31.12.2004
A. BANKACILIK FAALİYETLERİNE İLİŞKİN NAKİT AKIMLARI			
1.1 Bankacılık Faaliyet Konusu Aktif ve Pasiflerdeki Değişim Öncesi Faaliyet Kârı		1.104.779	1.188.939
1.1.1 Alınan Faizler		3.316.264	3.264.899
1.1.2 Ödenen Faizler		(1.738.151)	(1.861.508)
1.1.3 Alınan Temettüleri		3.141	60.532
1.1.4 Alınan Ücret ve Komisyonlar		737.637	554.659
1.1.5 Elde Edilen Diğer Kazançlar		71.294	157.491
1.1.5 Zarar Olarak Muhasebeleştirilen Donuk Alacaklardan Tahsilatlar		31.448	-
1.1.6 Personele ve Hizmet Tedarik Edenlere Yapılan Nakit Ödemeler		(1.168.981)	(972.255)
1.1.7 Ödenen Vergiler		(151.869)	-
1.1.8 Olağandışı Kalemler		-	-
1.1.9 Diğer	5.6.1	3.996	(14.879)
1.2 Bankacılık Faaliyetleri Konusu Aktif ve Pasiflerdeki Değişim		1.628.283	(1.573.495)
1.2.1 Alım Satım Amaçlı Menkul Değerlerde Net (Artış) Azalış		62.332	654.337
1.2.2 Bankalar Hesabındaki Net (Artış) Azalış		(63.614)	1.952
1.2.3 Kredilerdeki Net (Artış) Azalış		(6.632.276)	(2.769.683)
1.2.4 Diğer Aktiflerde Net (Artış) Azalış		(817.597)	56.140
1.2.5 Bankaların Mevduatlarında Net Artış (Azalış)		(70.119)	(98.621)
1.2.6 Diğer Mevduatlarda Net Artış (Azalış)		6.035.901	1.317.026
1.2.7 Alınan Kredilerdeki Net Artış (Azalış)		2.947.093	(726.684)
1.2.8 Vadesi Gelmiş Borçlarda Net Artış (Azalış)		-	-
1.2.9 Diğer Borçlarda Net Artış (Azalış)	5.6.1	166.563	(7.962)
I. Bankacılık Faaliyetlerinden Kaynaklanan Net Nakit Akımı		2.733.062	(384.556)
B. YATIRIM FAALİYETLERİNE İLİŞKİN NAKİT AKIMLARI			
II. Yatırım Faaliyetlerinden Kaynaklanan Net Nakit Akımı		(1.431.031)	901.122
2.1 İktisap Edilen Bağlı Ortaklık ve İştirakler ve Diğer Yatırımlar		(45.067)	(33.409)
2.2 Elden Çıkarılan Bağlı Ortaklık ve İştirakler ve Diğer Yatırımlar		696.589	128.478
2.3 Satın Alınan Menkuller ve Gayrimenkuller		(447.376)	(102.383)
2.4 Elden Çıkarılan Menkul ve Gayrimenkuller		118.378	102.858
2.5 Elde Edilen Satılmaya Hazır Menkul Değerler		(2.958.299)	(755.904)
2.6 Elden Çıkarılan Satılmaya Hazır Menkul Değerler		-	-
2.7 Satın Alınan Yatırım Amaçlı Menkul Değerler		-	-
2.8 Satılan Yatırım Amaçlı Menkul Değerler		1.204.744	1.561.482
2.9 Olağandışı Kalemler		-	-
2.10 Diğer		-	-
C. FİNANSMAN FAALİYETLERİNE İLİŞKİN NAKİT AKIMLARI			
III. Finansman Faaliyetlerinde Sağlanan Net Nakit		(6.403)	(2.762)
3.1 Krediler ve İhraç Edilen Menkul Değerlerden Sağlanan Nakit		-	-
3.2 Krediler ve İhraç Edilen Menkul Değerlerden Kaynaklanan Nakit Çıkışı		-	-
3.3 İhraç Edilen Sermaye Araçları		-	-
3.4 Temettü Ödemeleri		-	-
3.5 Finansal Kiralamaya İlişkin Ödemeler		(6.403)	(2.762)
3.6 Olağandışı Kalemler		-	-
3.7 Diğer	5.6.1	-	-
IV. Döviz Kurundaki Değişimin Nakit ve Nakde Eşdeğer Varlıklar Üzerindeki Etkisi	5.6.1	100.527	99.818
V. Nakit ve Nakde Eşdeğer Varlıklardaki Net Artış		1.396.155	613.622
VI. Dönem Başındaki Nakit ve Nakde Eşdeğer Varlıklar	5.6.4	1.492.054	878.432
VII. Dönem Sonundaki Nakit ve Nakde Eşdeğer Varlıklar	5.6.5	2.888.209	1.492.054

Türkiye Garanti Bankası A.Ş.

31 Aralık 2005 Tarihinde Sona Eren Hesap Dönemine Ait Özkaynak Değişim Tablosu

(Bin Yeni Türk Lirası)

	Dipnot	Ödenmiş Sermaye	Ödenmiş Sermayenin Enflasyona Göre Düzeltilmesinden Kaynaklanan Sermaye Yedekleri			Hisse Senedi İhraç Primleri	Hisse Senedi İptal Karı	Yasal Yedek Akçeler	Statü Yedekleri	Olağanüstü Yedek Akçe	Diğer Kar Yedekleri	Dönem Net Kârı/Zararı	Geçmiş Dönem Kârı/Zararı	Yeniden Değerleme Fonu	Yeniden Değerleme Değer Artışı	Menkul Değer Artışı Fonu	Genel Toplam
			Ödenmiş Sermaye	Enflasyon Düzeltmesi	Yedekler												
ÖZKAYNAK KALEMLERİNDEKİ DEĞİŞİKLİKLER																	
ÖNCEKİ DÖNEM - 31.12.2004																	
I Önceki Dönem Sonu Bakiyesi		822.038	1.205.884	-	-	-	-	-	-	-	-	468.306	26.993	4.143	262.618	2.789.982	
II Muhasebe Politikalarında Yapılan Değişiklikler												8.492	-	-	(37.147)	(28.655)	
III Yeni Bakiye (I+II)		822.038	1.205.884	-	-	-	-	-	-	-	450.549	476.798	26.993	4.143	225.471	2.761.327	
IV Dönem Net Kâr veya Zararı												(468.306)	-	-	-	450.549	
V Kâr Dağıtımı													-	-	-	-	
5.1 Dağıtılan Temettü													-	-	-	-	
5.2 Yedeklere Aktarılan Tutarlar													-	-	-	-	
5.3 Diğer													-	-	-	-	
VI Sermaye Artırımı		377.962	16.670	-	-	-	-	-	(371.746)	-	-	-	(22.886)	-	-	-	
6.1 Nakden													-	-	-	-	
6.2 Yeniden Değerleme Fonu		27.462	(4.576)	-	-	-	-	-	-	-	-	-	(22.886)	-	-	-	
6.3 Yeniden Değerleme Değer Artışı													-	-	-	-	
6.4 Menkul Değer Artış Fonu													-	-	-	-	
6.5 Ödenmiş Sermaye Enflasyon Düzeltme Farkı													-	-	-	-	
6.6 Hisse Senedi İhracı													-	-	-	-	
6.7 Kur Farkları													-	-	-	-	
6.8 Diğer		350.500	21.246	-	-	-	-	-	(371.746)	-	-	-	-	-	-	-	
VII Hisse Senetlerine Dönüştürülebilir Tahviller													5.036	1.588	(84.253)	(72.400)	
VII Değer Artışı													-	-	-	-	
VII Kur Farkları													1.193	-	-	1.193	
IX Kur Farkları													-	-	-	-	
Dönem Sonu Bakiyesi (I+II+IV+V+VI+VII+VIII+IX)		1.200.000	1.222.554	-	-	-	26.337	-	71.416	5.229	450.549	8.492	9.143	5.731	141.218	3.140.669	
CARI DÖNEM - 31.12.2005																	
I Önceki Dönem Sonu Bakiyesi		1.200.000	1.222.554	-	-	-	26.337	-	71.416	5.229	-	459.041	9.143	5.731	141.218	3.140.669	
II Muhasebe Politikalarında Yapılan Değişiklikler													-	-	-	-	
III Yeni Bakiye (I+II)		1.200.000	1.222.554	-	-	-	26.337	-	71.416	5.229	-	459.041	9.143	5.731	141.218	3.140.669	
Dönem İçindeki Artışlar:																	
IV Satılmaya Hazır Menkul Değerlerden																	
4.1 Net Rayiç Değer Kârı/Zararı															87.081	87.081	
V İştirak ve Bağlı Ortaklıklardan															87.081	87.081	
5.1 Net Rayiç Değer Kârı/Zararı															22.836	22.836	
VI Nakit Akış Riskinden Korunmadan															22.836	22.836	
6.1 Net Rayiç Değer Kârı/Zararı															3.759	3.759	
Aktarılan Tutarlar:															-	-	
VII Satılmaya Hazır Menkul Değerlerden															(57.004)	(57.004)	
7.1 Net Kâra Aktarılan Tutarlar															(57.004)	(57.004)	
VIII Nakit Akış Riskinden Korunmadan															(5.435)	(5.435)	
8.1 Net Kâra Aktarılan Tutarlar															(5.435)	(5.435)	
8.2 Varlıklara Aktarılan Tutarlar															-	-	
IX Dönem Net Kârı															-	-	
X Kâr Dağıtımı															-	-	
10.1 Dağıtılan Temettü		55.3					22.953		436.088		708.394	(459.041)					
10.2 Yedeklere Aktarılan Tutarlar		55.4					22.953		436.088			(459.041)					
10.3 Diğer																	
XI Sermaye Artırımı		52.143	(450.000)	-	-	-			(442.917)				(7.083)				
11.1 Nakden																	
11.2 Yeniden Değerleme Fonu																	
11.3 Yeniden Değerleme Değer Artışı		7.083															
11.4 Menkul Değer Artış Fonu																	
11.5 Ödenmiş Sermaye Enflasyon Düzeltme Farkı			(450.000)	-	-	-											
11.6 Hisse Senedi İhracı																	
11.7 Kur Farkları																	
11.11 Diğer																	
XII Hisse Senetlerine Dönüştürülebilir Tahviller																	
XIII Değer Artışı																	
XIII Kur Farkları																	
XIV Kur Farkları																	
Dönem Sonu Bakiyesi (I+II+IV+V+VI+VII+VIII+IX+X+XI+XII+XIII+XIV)		2.100.000	772.554	-	-	-	49.261	-	64.587	3.690	708.394	-	2.147	4.860	194.131	3.899.624	

Türkiye Garanti Bankası A.Ş.

31 Aralık 2005 Tarihi İtibariyle Kâr Dağıtım Tablosu

(Bin Yeni Türk Lirası)

	CARİ DÖNEM 2005	ÖNCEKİ DÖNEM 2004
I. DÖNEM KÂRININ DAĞITIMI		
1.1 DÖNEM KÂRI	934.394	684.049
1.2 ÖDENECEK VERGİ VE YASAL YÜKÜMLÜLÜKLER (-)	(226.000)	(233.500)
1.2.1 Kurumlar Vergisi (Gelir Vergisi)	(226.000)	(233.500)
1.2.2 Gelir Vergisi Kesintisi	-	-
1.2.3 Diğer Vergi ve Yasal Yükümlülükler	-	-
A. NET DÖNEM KÂRI (1.1-1.2)	708.394	450.549
1.3 GEÇMİŞ DÖNEMLER ZARARI (-)	-	-
1.4 BİRİNCİ TERTİP YASAL YEDEK AKÇE (-)	-	22.528
1.5 BANKADA BIRAKILMASI VE TASARRUFU ZORUNLU YASAL FONLAR (-)	-	-
B. DAĞITILABİLİR NET DÖNEM KÂRI [(A)-(1.3+1.4+1.5)]	-	428.021
1.6 ORTAKLARA BİRİNCİ TEMETTÜ (-)	-	-
1.6.1 Hisse Senedi Sahiplerine	-	-
1.6.2 İmtiyazlı Hisse Senedi Sahiplerine	-	-
1.6.3 Katılma İntifa Senetlerine	-	-
1.6.4 Kâra İştirakli Tahvillere	-	-
1.6.5 Kâr ve Zarar Ortaklığı Belgesi Sahiplerine	-	-
1.7 PERSONELE TEMETTÜ (-)	-	-
1.8 YÖNETİM KURULUNA TEMETTÜ (-)	-	-
1.9 ORTAKLARA İKİNCİ TEMETTÜ (-)	-	-
1.9.1 Hisse Senedi Sahiplerine	-	-
1.9.2 İmtiyazlı Hisse Senedi Sahiplerine	-	-
1.9.3 Katılma İntifa Senetlerine	-	-
1.9.4 Kâra İştirakli Tahvillere	-	-
1.9.5 Kâr ve Zarar Ortaklığı Belgesi Sahiplerine	-	-
1.10 İKİNCİ TERTİP YASAL YEDEK AKÇE (-)	-	-
1.11 STATÜ YEDEKLERİ (-)	-	-
1.12 OLAĞANÜSTÜ YEDEKLER	-	(428.021)
1.13 DİĞER YEDEKLER	-	-
1.14 ÖZEL FONLAR	-	-
II. YEDEKLERDEN DAĞITIM		
2.1 DAĞITILAN YEDEKLER	-	-
2.2 İKİNCİ TERTİP YASAL YEDEKLER (-)	-	-
2.3 ORTAKLARA PAY (-)	-	-
2.3.1 Hisse Senedi Sahiplerine	-	-
2.3.2 İmtiyazlı Hisse Senedi Sahiplerine	-	-
2.3.3 Katılma İntifa Senetlerine	-	-
2.3.4 Kâra İştirakli Tahvillere	-	-
2.3.5 Kâr ve Zarar Ortaklığı Belgesi Sahiplerine	-	-
2.4 PERSONELE PAY (-)	-	-
2.5 YÖNETİM KURULUNA PAY (-)	-	-
III. HİSSE BAŞINA KÂR (1,000 YTL Nominal İçin)		
3.1 HİSSE SENEDİ SAHİPLERİNE (Tam YTL olarak)	337	375
3.2 HİSSE SENEDİ SAHİPLERİNE (%)	33,7%	37,5%
3.3 İMTİYAZLI HİSSE SENEDİ SAHİPLERİNE	-	-
3.4 İMTİYAZLI HİSSE SENEDİ SAHİPLERİNE (%)	-	-
IV. HİSSE BAŞINA TEMETTÜ		
4.1 HİSSE SENEDİ SAHİPLERİNE	-	-
4.2 HİSSE SENEDİ SAHİPLERİNE (%)	-	-
4.3 İMTİYAZLI HİSSE SENEDİ SAHİPLERİNE	-	-
4.4 İMTİYAZLI HİSSE SENEDİ SAHİPLERİNE (%)	-	-

Kâr dağıtımına ilişkin karar Genel Kurul toplantısında verilecektir.

Türkiye Garanti Bankası A.Ş.**31 Aralık 2005 Tarihi İtibariyle Hazırlanan Yıl Sonu Konsolide Olmayan Finansal Raporu**

(Para birimi: Bin Yeni Türk Lirası olarak ifade edilmiştir.)

3 Muhasebe Politikaları**3.1 Sunum esaslarına ilişkin açıklama ve dipnotlar**

5411 sayılı yeni Bankacılık Kanunu 1 Kasım 2005 tarih ve 25983 sayılı Resmi Gazete'de yayımlanarak yürürlüğe girmiştir. Ancak 5411 sayılı yeni Bankacılık Kanunu'nun geçici 1'nci maddesine göre çıkarılacak yönetmelik, tebliğ ve kararlar yürürlüğe girinceye kadar, kaldırılan 4389 sayılı Kanun'un muhasebe standartları ile ilgili düzenlemelerinin, uygulanmasına devam olunur. Bu raporda 4389 sayılı Kanun'a yapılan göndermeler bahsi geçen geçici madde kapsamında yapılmıştır.

Banka muhasebe kayıtlarını, mali tablolarını ve bunlara ilişkin açıklama ve dipnotlarını, 4389 sayılı Bankalar Kanunu'nun "Hesap ve Kayıt Düzeni" başlıklı 13. maddesi hükümleri gereğince Bankacılık Düzenleme ve Denetleme Kurumu ("Kurum") tarafından yayınlanan ve 1 Ekim 2002 tarihinden geçerli olmak üzere yürürlüğe konulan "Muhasebe Uygulama Yönetmeliği" tebliğlerine ve bunlara ek veya değişiklik getiren bildirimler ve tebliğlere uygun olarak düzenlemektedir.

Mali tablolar, rayiç bedelleri ile değerlendirilen alım satım amaçlı menkul değerler, satılmaya hazır menkul değerler ve borsada işlem gören iştirakler, elden çıkarılacak kıymetler haricinde tarihi maliyet esasına göre hazırlanmıştır. Ancak BDDK tarafından 28 Nisan 2005 tarih ve BDDK. DZM. 2/13/-d-5 sayılı ile yayınlanan genelgele ile Ocak 2005 dönemi itibariyle yüksek enflasyon dönemi özelliklerinin büyük ölçüde ortadan kalktığı belirtilmiştir. Buna göre Banka'nın mali tablolarının hazırlanmasında 31 Aralık 2004'e kadar enflasyon muhasebesi uygulanmış 1 Ocak 2005 tarihinden itibaren enflasyon muhasebesi uygulanmasına son verilmiştir.

3.2 Vadeli işlem ve opsiyon sözleşmeleri ile türev ürünlere ilişkin açıklamalar

Banka'nın türev işlemlerini ağırlıklı olarak yabancı para ve faiz swapları, yabancı para opsiyonları ile vadeli döviz alım-satım sözleşmeleri oluşturmaktadır. Banka'nın ana sözleşmeden ayrıştırılmak suretiyle oluşturulan türev ürünleri bulunmamaktadır.

MUY'a ilişkin 1 sayılı Tebliğ "Finansal Araçların Muhasebeleştirilmesi Standardı" hükümleri uyarınca vadeli döviz alım-satım sözleşmeleri, swap, opsiyon ve futures işlemleri "Riskten korunma amaçlı" ve "Alım satım amaçlı" işlemler olarak sınıflandırılmaktadır. Türev işlemlerin ilk olarak kayda alınmasında elde etme maliyeti kullanılmakta ve bunlara ilişkin işlem maliyetleri elde etme maliyetine dahil edilmektedir. Ayrıca, türev işlemlerden doğan yükümlülük ve alacaklar sözleşme tutarları üzerinden nazım hesaplara kaydedilmektedir. Türev işlemler kayda alınmalarını izleyen dönemlerde rayiç değer ile değerlendirilmekte ve rayiç değer pozitif veya negatif olmasına göre bilançoda sırasıyla, "Faiz ve gelir tahakkuk ve reeskontları" veya "Faiz ve gider reeskontları" içerisinde gösterilmektedir. Yapılan değerlendirme sonucu rayiç değerde meydana gelen farklar, alım satım amaçlı türev işlemlerde gelir tablosuna, riskten korunma amaçlı işlemler de özsermayeye yansıtılmaktadır.

Banka para swaplarının spot işlemlerini bilançoda asli hesaplarda, vadeli işlemlerini ise yükümlülük olarak nazım hesaplarda izlemektedir.

3.3 Finansal araçların netleştirilmesine ilişkin açıklama ve dipnotlar

Alım satım amaçlı, satılmaya hazır ve borsada işlem gören hisse senetleri ile iştirak ve bağlı ortaklıkların rayiç değerlerinin defter değerinin altında kalması durumunda karşılık ayrılmakta, ayrılan karşılıklar bilançoda defter değeri ile netleştirilerek gösterilmektedir.

Bankalarca karşılık ayrılacak kredilerin ve diğer alacakların niteliklerinin belirlenmesi ve ayrılacak karşılıklara ilişkin esas ve usuller hakkında yönetmelik çerçevesinde takipteki alacaklara özel karşılıklar ayrılmakta ve bu karşılıklar bilançonun aktifinde takipteki krediler bakiyesinden düşülmektedir.

Bunların haricindeki finansal varlık ve yükümlülükler, sadece yasal olarak uygulanabilir olduğu durumlarda netleştirilmektedir.

3.4 Faiz gelir ve giderine ilişkin açıklama ve dipnotlar

Faiz gelir ve giderleri tahakkuk esasına göre muhasebeleştirilir. Dövizde endeksli kredilerin ve menkul kıymetlerin pozitif kur farkları diğer faaliyet gelirleri, negatif kur farkları ise diğer faaliyet giderleri olarak muhasebeleştirilmektedir. Takipteki krediler ile ilgili faiz tahakkuk ve reeskont tutarları iptal edilmekte, tahsil edildikleri zaman gelir kaydedilmektedir.

3.5 Ücret ve komisyon gelir ve giderlerine ilişkin açıklama ve dipnotlar

Ücret ve komisyon gelir ve giderleri ile diğer kredi kurum ve kuruluşlarına ödenen kredi ücret ve komisyon giderleri, sözleşmeler yoluyla sağlanan ya da üçüncü bir gerçek veya tüzel kişi için varlık alımı yoluyla sağlanan gelirler gerçekleştirildiği dönemlerde kayıtlara alınmaktadır.

3.6 Alım satım amaçlı menkul değerlere ilişkin açıklama ve dipnotlar

Rayiç değer esasına göre değerlemeye tabi tutulmakta ve değerlendirme sonucunda oluşan kazanç ya da kayıplar kâr/zarar hesaplarına yansıtılmaktadır. Ancak, rayiç değerleri güvenilir bir şekilde tespit edilemiyorsa, sabit bir vadesi olanlar için iç verim oranı yöntemi kullanılarak iskonto edilmiş bedel üzerinden; sabit bir vadesi olmayanlar için makul değer fiyatlandırma modelleri veya iskonto edilmiş nakit akım teknikleri kullanılarak değerlendirilmektedir. Alım satım amaçlı menkul değerlerin elde tutulması süresince kazanılan faiz gelirleri, gelir tablosunda faiz gelirleri içinde gösterilmekte olup söz konusu menkul değerlerin vadesinden önce elden çıkarılması sonucunda oluşan kâr veya zarar sermaye piyasası işlemleri içinde değerlendirilmektedir.

Türkiye Garanti Bankası A.Ş.

31 Aralık 2005 Tarihi İtibariyle Hazırlanan Yıl Sonu Konsolide Olmayan Finansal Raporu

(Para birimi: Bin Yeni Türk Lirası olarak ifade edilmiştir.)

3.7 Satış ve geri alım anlaşmaları ve menkul değerlerin ödünç verilmesi işlemlerine ilişkin açıklama ve dipnotlar

Tekrar geri alım anlaşmaları çerçevesinde satılan menkul kıymetler ("repo"), BDDK.DZM.2/13-1382 sayılı düzenleme ile ve 1 Şubat 2002 tarihinden itibaren geçerli olmak üzere, Tek Düzen Hesap Planı'nda yapılan değişikliğe uygun olarak bilanço hesaplarında takip edilmeye başlanmıştır. Buna göre, repo anlaşması çerçevesinde müşterilere satılan devlet tahvili ve hazine bonoları ilgili menkul değer hesapları altında "Repoya Konu Edilenler" olarak sınıflandırılmakta ve Banka portföyünde tutulmuş amaçlarına göre rayiç değerleri veya iç verim oranına göre iskonto edilmiş bedelleri ile değerlendirilmektedir. Repo işlemlerinden elde edilen fonlar ise pasif hesaplarda ayrı bir kalem olarak yansıtılmakta ve faiz gideri için reeskont kaydedilmektedir.

Gerici satım taahhüdü ile alınmış menkul kıymetler ("ters repo") ise "Para Piyasaları" ana kalemi altında ayrı bir kalem olarak gösterilmektedir. Ters repo ile alınmış menkul kıymetlerin alım ve gerici satım fiyatları arasındaki farkın döneme isabet eden kısmı için gerici reeskontu hesaplanmaktadır.

3.8 Vadeye kadar elde tutulacak menkul değerler, satılmaya hazır menkul değerler ve banka kaynaklı krediler ve alacaklara ilişkin açıklama ve dipnotlar

Vadeye kadar elde tutulacak finansal varlıklar, vade sonuna kadar elde tutulma niyetiyle edinilen, fonlama kabiliyeti dahil olmak üzere vade sonuna kadar elde tutulabilmesi için gerekli koşulların sağlanmış olduğu, sabit veya belirlenebilir ödemeleri ile sabit vadesi bulunan ve banka kaynaklı krediler ve alacaklar dışında kalan menkul kıymetlerden oluşmaktadır.

Satılmaya hazır menkul değerler, banka kaynaklı krediler ve alacaklar, vade sonuna kadar elde tutulacak menkul kıymetler ve alım satım amaçlılar dışında kalan menkul kıymetlerden oluşmaktadır.

Banka kaynaklı krediler ve alacaklar, borçluya para, mal ve hizmet sağlama yoluyla yaratılan finansal varlıkları ifade etmektedir.

Menkul değerler ilk kayda alınmalarında işlem maliyetlerini de içeren elde etme maliyeti ile muhasebeleştirilmektedir. Satılmaya hazır menkul kıymetlerin müteakip değerlendirilmesi rayiç değeri üzerinden yapılmaktadır. Ancak, rayiç değerleri güvenilir bir şekilde tespit edilemiyorsa, sabit bir vadesi olanlar için iç verim oranı yöntemi kullanılarak iskonto edilmiş bedel üzerinden; sabit bir vadesi olmayanlar için makul değer fiyatlandırma modelleri veya iskonto edilmiş nakit akım teknikleri kullanılarak değerlendirilmektedir. Satılmaya hazır menkul kıymetlerin rayiç değerlerindeki değişikliklerden kaynaklanan ve menkullerin iskonto edilmiş değeri ile rayiç değeri arasındaki farkı ifade eden gerçekleşmemiş kâr veya zararlar özkaynak kalemleri içerisinde "Menkul Değerler Değer Artış Fonu" hesabı altında gösterilmektedir. Satılmaya hazır menkul değerler elden çıkarılması durumunda rayiç değer uygulaması sonucunda özkaynak hesaplarında oluşan değer, gelir tablosuna yansıtılmaktadır. Vadeye kadar elde tutulacak menkul değerler ve Banka kaynaklı krediler ve alacaklar ilk kayda alımdan sonra, var ise değer azalışı için ayrılan karşılık düşülerek, iç verim oranı yöntemi kullanılarak iskonto edilmiş değeri ile muhasebeleştirilmektedir.

Önceden vadeye kadar elde tutulacak menkul değerler arasında sınıflandırılan ancak, sınıflandırma esaslarına uyulmadığından iki yıl boyunca bu sınıflandırmaya tabi tutulmayacak finansal varlıklar bulunmamaktadır.

Vadeye kadar elde tutulacak menkul değerlerden kazanılmış olan faizler, faiz geliri olarak kaydedilmektedir.

Vadeye kadar elde tutulacak menkul değerlerin alım ve satım işlemleri teslim tarihinde muhasebeleştirilmektedir.

3.9 Banka kaynaklı krediler ve alacaklar ve ayrılan özel ve genel karşılıklara ilişkin açıklama ve dipnotlar

Banka, banka kaynaklı krediler ve alacakların ilk kaydını elde etme maliyeti ile yapmakta, kayda alınmayı izleyen dönemlerde etkin faiz oranı yöntemi kullanarak iskonto edilmiş değerleri üzerinden muhasebeleştirilmektedir.

Tahsili ileride şüpheli olabilecek krediler için karşılık ayrılmakta ve masraf yazılmak suretiyle cari dönem kârından düşülmektedir. Takipteki alacaklar karşılığı, mevcut kredilerle ilgili ileride çıkabilecek muhtemel zararları karşılamak amacıyla, Banka yönetiminin kredi portföyünü kalite ve risk açısından değerlendirerek, ekonomik koşulları ve diğer etkenleri ve ilgili mevzuatı da göz önüne alarak ayırdığı tutardır.

Banka, 30 Haziran 2001 tarih ve 24448 sayılı Resmi Gazete'de yayımlanan 4672 sayılı Kanun ile değişik 4389 sayılı Bankalar Kanunu'nun 3. maddesinin 11. fıkrası ve 11. maddesinin 12. fıkrası hükmüne istinaden yayımlanan "Bankalarca Karşılık Ayrılacak Kredilerin ve Diğer Alacakların Niteliklerinin Belirlenmesi ve Ayrılacak Karşılıklara İlişkin Esas ve Usuller Hakkında Yönetmelik" ile 31 Ocak 2002 tarih ve 24657 mükerrer sayılı Resmi Gazete'de yayımlanmış olan "Bankalarca Karşılık Ayrılacak Kredilerin ve Diğer Alacakların Niteliklerinin Belirlenmesi ve Ayrılacak Karşılıklara İlişkin Esas ve Usuller Hakkında Yönetmelikte Değişiklik Yapılmasına İlişkin Yönetmelik" uyarınca III., IV. ve V. grup kredileri için özel, diğer nakdi ve gayrinakdi krediler için genel karşılık ayırmaktadır.

Aynı yıl içinde serbest kalan karşılıklar Karşılık Giderleri hesabına alacak verilmek suretiyle Diğer Faaliyet Giderleri hesabından tenzil edilerek, geçmiş yıllarda ayrılan karşılıkların serbest kalan bölümü ise Diğer Faaliyet Gelirleri hesabına aktararak muhasebeleştirilmektedir.

3.10 Şerefiye ve diğer maddi olmayan duran varlıklara ilişkin açıklama ve dipnotlar

Banka'nın maddi olmayan duran varlıkları ilk tesis ve taazzuv giderlerinden oluşmaktadır.

Maddi olmayan duran varlıkların maliyetleri, 31 Aralık 2004 tarihinden önce aktife giren varlıklar için aktife girdikleri tarihten yüksek enflasyon döneminin sona erdiği tarih kabul edilen 31 Aralık 2004'e kadar geçen süre dikkate alınarak enflasyon düzeltilmesine tabi tutularak daha sonraki tarihteki girişler ise ilk alım bedelleri dikkate alınarak mali tablolara yansıtılmıştır. Banka önceki dönemlerde maddi olmayan duran varlıklara ilişkin tükenme paylarını, varlıkların faydalı ömürlerine göre eşit tutarlı, doğrusal amortisman yöntemi kullanılarak enflasyona göre düzeltilmiş değerleri üzerinden ayırmaktayken 2005 yılından itibaren aktifte yeni giren maddi olmayan duran varlıklara ilişkin tükenme paylarını hızlandırılmış yöntemlerden azalan bakiyeler yöntemine göre ayırmaya başlamıştır.

Türkiye Garanti Bankası A.Ş.**31 Aralık 2005 Tarihi İtibariyle Hazırlanan Yıl Sonu Konsolide Olmayan Finansal Raporu**

(Para birimi: Bin Yeni Türk Lirası olarak ifade edilmiştir.)

Banka'nın maddi olmayan duran varlıklarının tahmini ekonomik ömrü 5 ile 10 yıl, amortisman oranı %10 ile %20 arasındadır.

3.11 Maddi duran varlıklara ilişkin açıklama ve dipnotlar

Maddi duran varlıkların maliyetleri, 31 Aralık 2004 tarihinden önce aktife giren varlıklar için aktife girdikleri tarihten yüksek enflasyon döneminin sona erdiği tarih kabul edilen 31 Aralık 2004'e kadar geçen süre dikkate alınıp enflasyon düzeltilmesine tabi tutularak daha sonraki tarihteki girişler ise ilk alış bedelleri dikkate alınarak mali tablolara yansıtılmıştır.

MUY 7 sayılı tebliğ "Varlıklardaki Değer Azalışının Muhasebeleştirilmesi Standardı"na uygun olarak maddi duran varlıkların maliyet değerlerinin cari değerlerinin üzerinde olması durumlarında, aşan tutarlar kadar değer düşüklüğü karşılıkları ayrılmakta ve tespit edilen tutarlar mali tablolara yansıtılmaktadır.

Maddi duran varlıkların elden çıkarılmasından doğan kazanç ve kayıplar net elden çıkarma hasılatı ile ilgili maddi duran varlığın net defter değerinin arasındaki fark olarak hesaplanmaktadır. Bu işlem sonunda oluşan zararlar gelir tablosunda, kârlar ise sermayeye ilave edilecek özkaynak olarak muhasebeleştirilmektedir.

Maddi duran varlıklara yapılan normal bakım ve onarım harcamaları gider olarak muhasebeleştirilmektedir.

Maddi duran varlıklar üzerinde rehin, ipotek ve benzeri herhangi bir takyidat bulunmamaktadır.

Muhasebe tahminlerinde, cari dönem önemli bir etkisi olan ya da sonraki dönemler önemli bir etkisi olması beklenen değişiklik bulunmamaktadır.

Maddi duran varlıkların amortismanında kullanılan oranlar ve tahmini ekonomik ömür olarak öngörülen süreler aşağıdaki gibidir.

Maddi Duran Varlıklar	Tahmini Ekonomik Ömür (Yıl)	Cari Dönem Amortisman Oranı (%)	Önceki Dönem Amortisman Oranı (%)
Binalar	50	4	2
Kasalar	20-50	4-10	2-5
Nakil Araçları	5-7	30-40	15-20
Diğer Maddi Duran Varlıklar	4-20	10-50	5-25

Önceki dönemlerde maddi duran varlıklara ilişkin amortismanlar, varlıkların faydalı ömürlerine göre eşit tutarlı, doğrusal amortisman yöntemi kullanılarak, enflasyona göre düzeltilmiş değerleri üzerinden ayrılırken 2005 yılından itibaren aktife yeni giren maddi duran varlıklara ilişkin amortismanlar hızlandırılmış yöntemlerden azalan bakiyeler yöntemine göre ayrılmaya başlanmıştır.

Bilanço tarihi itibarıyla aktifte bir hesap döneminden daha az bir süre bulunan varlıklara ilişkin olarak, bir tam yıl için öngörülen amortisman tutarının, varlığın aktifte kalış süresiyle orantılanması suretiyle bulunan tutar kadar amortisman ayrılmıştır.

3.12 Kiralama işlemlerine ilişkin açıklama ve dipnotlar

Finansal kiralama sözleşmelerinin süresi azami 4 yıldır. Finansal kiralama yoluyla edinilen maddi duran varlıklar Banka'nın aktifinde varlık, pasifinde ise borç olarak kaydedilir. Bilançoda varlık ve borç olarak yer alan tutarların tespitinde, varlıkların rayiç değerleri ile kira ödemelerinin bugünkü değerlerinden küçük olanı esas alınır. Kiralamadan doğan finansman maliyetleri, kiralama süresi boyunca sabit bir faiz oranı oluşturacak şekilde dönemlere yayılır.

Maddi duran varlıklar için uygulanan esaslara göre amortisman hesaplanır.

Finansal kiralama yoluyla edinilen varlıkların değerinde azalma meydana gelmiş ve varlıklardan gelecekte beklenen yarar, varlığın defter değerinden düşükse, kiralanan varlıklar net gerçekleştirilebilir değeri ile değerlendirilir.

Faaliyet kiralamalarında yapılan kira ödemeleri kira süresi boyunca, eşit tutarlarda gider kaydedilir.

3.13 Karşılıklar ve şarta bağlı yükümlülüklerle ilişkin açıklama ve dipnotlar

Krediler ve diğer alacaklar için ayrılan özel ve genel karşılıklar dışında kalan karşılıklar ve şarta bağlı yükümlülükler MUY 8 sayılı Tebliğ "Karşılıklar, Şarta Bağlı Yükümlülükler ve Varlıkların Muhasebeleştirilmesi Standardı"na uygun olarak değerlendirilmiştir.

İleride doğabilecek olası risklere karşı cari dönemde serbest karşılık ayrılmıştır.

Dönem içinde ayrılan karşılıklar "Kredi ve diğer alacaklar karşılığı" hesabında giderleştirilmekte; önceki dönemlerde ayrılan ve cari dönemde gerçekleşen karşılık tutarları "Diğer faaliyet gelirleri" hesabına gelir kaydedilmektedir.

3.14 Çalışanların haklarıyla ilgili yükümlülüklerle ilişkin açıklama ve dipnotlar

Çalışanların hakları MUY 10 sayılı Tebliğ "Banka Çalışanlarının Haklarının Muhasebeleştirilmesi Standardı" hükümleri kapsamında muhasebeleştirilmiştir. Kıdem ve ihbar tazminatlarından doğan yükümlülükler için, MUY 10'na uygun olarak, bilançonun hazırlandığı dönemden önceki son beş yıl için yapılan ödemelerin toplam yükümlülük tutarlarına oranları olarak hesaplanan fiili ödeme oranlarının ortalaması dikkate alınmak suretiyle cari yıla ilişkin toplam yükümlülük üzerinden karşılık ayrılmaktadır.

31.12.2005 Tarihli Konsolide Olmayan Mali Tablolara İlişkin Dipnotlar

Türkiye Garanti Bankası A.Ş.

31 Aralık 2005 Tarihi İtibariyle Hazırlanan Yıl Sonu Konsolide Olmayan Finansal Raporu

(Para birimi: Bin Yeni Türk Lirası olarak ifade edilmiştir.)

19 Ekim 2005 tarihinde Türkiye Büyük Millet Meclisi ("TBMM") tarafından kabul edilen 5411 sayılı Bankacılık Kanunu Geçici 23. Maddesi, Vakıf benzeri sandıkların herhangi bir işleme gerek kalmaksızın bu maddenin yayım tarihinden itibaren üç yıl içinde Sosyal Sigortalar Kurumu'na ("SSK") devredilmesini öngörmektedir.

Yeni Kanun'a göre içinde çeşitli kuruluşlardan temsilcilerin bulunduğu bir komisyon tarafından, her bir sandık için devre esas olmak üzere, sandığın gelir ve giderlerini dikkate alarak aktüeryal hesaplamalara göre yükümlülük hesabı yapılacaktır. Belirlenen yükümlülük 15 yıldan fazla olmamak üzere yıllık eşit taksitler halinde ödenecektir. Yükümlülük hesaplamasında esas alınacak yöntem ve diğer parametreler hakkında Çalışma ve Sosyal Güvenlik Bakanlığı koordinasyonunda kurulan komisyon tarafından çalışmalara başlanmıştır. Bununla birlikte Yeni Kanun'un söz konusu maddesi Cumhurbaşkanı tarafından 2 Kasım 2005 tarihinde Anayasa Mahkemesi'ne başvuru konusu yapılmıştır.

Banka çalışanları 506 sayılı Sosyal Sigortalar Kanunu'nun geçici 20. maddesine göre kurulmuş olan "T. Garanti Bankası A.Ş. Memur ve Müstahdemleri Emekli ve Yardım Sandığı Vakfı Genel Müdürlüğü ("Sandık")'ın üyesidir. Sandık'ın teknik mali tabloları Sigorta Murakabe Kanunu'nun 38. maddesi ve bu maddeye istinaden çıkarılan "Aktüerler Yönetmeliği" hükümlerine göre aktüerler siciline kayıtlı bir aktüer tarafından denetlenmektedir.

Sandık'ın 31 Aralık 2005 tarihi itibariyle Çalışma ve Sosyal Güvenlik Bakanlığı koordinasyonunda yapılan çalışmalarda belirlenen oran olan %10,24 teknik faiz kullanılarak hazırlanan denetlenmiş teknik bilanço raporuna göre karşılık ayrılmasını gerektiren teknik veya fiili açık tespit edilmemiştir. Ayrıca Banka yönetimi, yukarıda belirtilen çerçevede komisyon tarafından devir sırasında hesaplanacak yükümlülük tutarının Sandık'ın varlıklarıyla karşılanabilecek düzeyde olacağını ve Banka'ya herhangi bir ilave yük getirmeyeceğini öngörmektedir.

3.15 Vergi uygulamalarına ilişkin açıklama ve dipnotlar

3.15.1 Kurumlar Vergisi

Türkiye'de, kurumlar vergisi oranı %30'dur. Bu oran, kurumların ticari kazancına vergi yasaları gereğince indirimi kabul edilmeyen giderlerin ilave edilmesi, vergi yasalarında yer alan istisna (iştirak kazançları istisnası gibi) ve indirimlerin (yatırım indirimi gibi) indirilmesi sonucu bulunacak vergi matrahına uygulanır. Kâr dağıtılmadığı takdirde başka bir vergi ödenmemektedir. Öte yandan, 2 Ocak 2004 tarihli ve 25334 (mükerrer) sayılı Resmi Gazete'de yayımlanan 5035 sayılı "Bazı Kanunlarda Değişiklik Yapılması Hakkında Kanun" gereğince yalnızca 2004 mali yılı için kurumlar vergisi oranı %33 olarak uygulanmıştır.

Türkiye'deki bir işyeri ya da daimi temsilcisi aracılığı ile gelir elde eden kurumlar ile Türkiye'de yerleşik kurumlara ödenen kâr paylarından (temettüleri) stopaj yapılmaz. Bunların dışında yapılan temettü ödemeleri %10 oranında stopaja tabidir. Kârın sermayeye ilavesi, kâr dağıtımı sayılmaz ve stopaj uygulanmaz.

Ancak, Banka'nın 2003 yılından önceki dönemlere ait kârlarının ortaklara dağıtılması halinde şu şekilde işlem yapılması gerekecektir. 4842 sayılı Kanun ile Gelir Vergisi Kanunu'na eklenen Geçici 62'nci madde uyarınca: Banka'nın, 31 Aralık 1998 ya da daha önceki tarihlerde sona eren hesap dönemlerinde elde edilen kârlardan yapacağı kâr payı ödemeleri için ve 1 Ocak 1999 - 31 Aralık 2002 arasındaki dönemde sona eren hesap dönemlerinde elde edilen ve kurumlar vergisinden müstesna olan kazançlardan yapılan kâr payı ödemeleri için Banka'nın stopaj yükümlülüğü olmayacaktır.

2 Ocak 2004 tarihli Resmi Gazete'de yayımlanan 5035 sayılı Kanun ile Kurumlar Vergisi Kanunu'na eklenen Geçici 32'nci madde uyarınca, 2004 yılı üçer aylık geçici vergi dönemleri için %33 oranında geçici vergi uygulanmıştır. Geçici vergiler o yıl kazançlarının tabi olduğu kurumlar vergisi oranında hesaplanarak ödenir. 2005 yılında bu oran %30 olarak uygulanmıştır. Yıl içinde ödenen geçici vergiler, o yılın yıllık kurumlar vergisi beyannamesi üzerinden hesaplanan kurumlar vergisine mahsup edilebilmektedir.

Türk vergi mevzuatına göre beyanname üzerinde gösterilen mali zararlar 5 yılı aşmamak kaydıyla dönem kurum kazancından indirilebilirler. Ancak, mali zararlar, geçmiş yıl kârlarından mahsup edilemez.

Türkiye'de ödenecek vergiler konusunda vergi otoritesi ile mutabakat sağlamak gibi bir uygulama bulunmamaktadır. Kurumlar vergisi beyannameleri hesap döneminin kapandığı ayı takip eden dördüncü ayın 15'inci günü akşamına kadar bağlı bulunulan vergi dairesine verilir. Bununla beraber, vergi incelemesine yetkili makamlar beş yıl zarfında muhasebe kayıtlarını inceleyebilir ve hatalı işlem tespit edilirse ödenecek vergi miktarları değişebilir.

30 Aralık 2003 tarihli ve 25332 sayılı Resmi Gazete'de yayımlanan 5024 sayılı Kanun ile 1 Ocak 2004 tarihinden itibaren enflasyon muhasebesi esaslarının uygulanmasını esas alan vergi mevzuatı yürürlüğe girmiştir. Kanun'a göre Toptan Eşya Fiyat Endeksindeki (TEFE) artışın, son 36 ayda %100'den ve son 12 ayda %10'dan yüksek olması halinde kurumlar vergisi matrahı enflasyon muhasebesi düzeltmesini de dikkate alacak şekilde hesaplanacaktır. Bu oranların gerçekleşip gerçekleşmediği hususuna üçer aylık geçici vergi dönemleri sonlarında bakılacak ve yıl içerisinde herhangi bir geçici vergi dönemi itibariyle enflasyon düzeltmesi yapılmasının gerekli olması halinde, bu düzeltme tüm yıl için, ve geriye yönelik olarak önceki geçici vergi dönemleri dahil uygulanacaktır.

2004 yılı içerisinde üçer aylık geçici vergi dönemlerinde enflasyon düzeltmesi yapılmış ve 2004 yılı kurumlar vergisi enflasyon düzeltmesi yapılmış mali tablolar üzerinden hesaplanmıştır. Ancak 31 Aralık 2005 tarihi itibariyle son 36 aylık fiyat endeksi artışı %35,61 ve son 12 ay için %4,54 olarak gerçekleşmiştir. Kurumlar vergisi, yasa da öngörülen her iki şartın da sağlanmış olması nedeniyle, 31 Aralık 2005 tarihinde sona eren vergi dönemi itibariyle enflasyon düzeltmesi yapılmamış mali tablolar üzerinden hesaplanmıştır.

3.15.2 Ertelenmiş Vergiler

Ertelenmiş vergi yükümlülüğü veya alacağı MUY 18 sayılı Tebliği "Vergilerin Muhasebeleştirilmesi Standardı" uyarınca varlıkların ve borçların mali tablolarda gösterilen değerleri ile yasal vergi matrahı hesabında dikkate alınan tutarları arasındaki "geçici farklılıkların", bilanço yöntemine göre vergi etkilerinin hesaplanmasıyla belirlenmektedir. Vergi mevzuatına göre varlıkların ya da borçların iktisap tarihinde oluşan mali ya da ticari kârı etkilemeyen farklar bu hesaplamaların dışında tutulmuştur.

Türkiye Garanti Bankası A.Ş.

31 Aralık 2005 Tarihi İtibariyle Hazırlanan Yıl Sonu Konsolide Olmayan Finansal Raporu

(Para birimi: Bin Yeni Türk Lirası olarak ifade edilmiştir.)

3.16 Borçlanmalara ilişkin ilave açıklamalar

Banka, gerektiğinde yurt içi ve yurt dışı kuruluşlardan kaynak temin etmektedir. Yurt dışı kuruluşlardan sendikasyon, sekürütizasyon gibi borçlanma araçları ile de kaynak temini yoluna gitmektedir. Söz konusu işlemler işlem tarihinde elde etme maliyeti üzerinden kayda alınmakta, iskonto edilmiş bedelleri üzerinden de değerlendirilmektedir.

Hisse senedine dönüştürülebilir tahvil ya da borçlanmayı temsil eden araçlar ihraç edilmemiştir.

3.17 Ödenmiş sermaye ve hisse senetleri stoğuna ilişkin açıklama ve dipnotlar

Hisse senedi ihracı ile ilgili işlem maliyetleri özkaynaklardan düşülmektedir.

3.18 Aval ve kabullere ilişkin açıklama ve dipnotlar

Aval ve kabullerin ödemeleri, müşterilerin ödemeleri ile eşzamanlı olarak gerçekleştirilmektedir. Aval ve kabuller olası borç ve taahhütler olarak bilanço dışı işlemlerde gösterilmektedir.

3.19 Devlet teşviklerine ilişkin açıklama ve dipnotlar

31 Aralık 2005 tarihi itibariyle Banka'nın herhangi bir devlet teşviği veya yardımı bulunmamaktadır.

3.20 Raporlamanın bölümlenmeye göre yapılmasına ilişkin açıklama ve dipnotlar

Banka'nın risk ve getirilerinin yapısı ve temel kaynakları gözönüne alınarak temel bölüm raporlama yöntemi olarak faaliyet bölümleri seçilmiş ve 4.10 no'lu dipnotta açıklanmıştır.

4 Mali Bünyeye İlişkin Bilgiler

4.1 Finansal araçların kullanım stratejisi ve yabancı para cinsinden işlemlere ilişkin açıklamalar

4.1.1 Finansal araçların kullanım stratejisi

Banka bilançosunun pasif tarafı kısa vadeli mevduat ağırlıklı olup, bu durum bankacılık sisteminin genel borçlanma yapısına paralellik göstermektedir. Mevduat dışı kalemlerde ise özellikle yabancı para (YP) yurt dışı borçlanmalar vasıtasıyla daha uzun vadeli kaynak toplanabilmektedir.

Kısa vadeli borçlanma yapısının içerdiği faiz oranı riskini yönetmek amacıyla, Banka'nın varlıklarında, 3 ayda bir kupon ödemeli değişken faizli Devlet İç Borçlanma Senetleri gibi değişken faizli ve Kredi Kartları ve Tüketici Kredileri gibi düzenli nakit akışı sağlayan enstrümanların bulundurulmasına özen gösterilmektedir.

Ayrıca, kısa vadeli kaynak yapısının ortaya çıkarabileceği olası likidite riskinin yönetilmesine ilişkin ana strateji, müşteri kaynaklı bankacılık felsefesi çerçevesinde mevduat tabanının daha da genişletilmesi, sürekliliğinin sağlanması ve müşteri işlemlerinin artırılmasıdır. Banka'nın yaygın ve etkili şube ağı, piyasa yapıcılığı sisteminin getirdiği avantajlar ve Hazine ve Sermaye Piyasası ürünlerindeki büyük piyasa payı, bu stratejide en etkili araçlardır. Müşteriye sunulan ürün ve hizmet çeşitliliğinin devamlı olarak artırılması, dolayısı ile müşteri memnuniyetinin mümkün olan en üst seviyeye ulaştırılması bu açıdan oldukça önemlidir.

Bilançoda taşınan faiz ve likidite riskinin yönetilmesindeki diğer bir unsur, hem aktif hem de pasiflerde ürün çeşitliliğine önem verilmesidir.

Taşınan kur riski, faiz riski ve likidite riski çeşitli risk yönetim sistemleri ile anlık olarak ölçülmekte ve izlenmekte, bilanço yönetimi bu çerçevede belirlenen risk limitleri ve yasal limitler dahilinde yapılmaktadır. Aktif-Pasif yönetim modelleri, riske maruz değer hesaplamaları, stres testleri ve senaryo analizleri bu amaçla kullanılmaktadır.

Kısa ve uzun vadeli finansal araçların alım-satım işlemleri, belirlenen risk limitlerinin izin verdiği ölçülerde ve sermayenin riskten arındırılmış getirisini arttıracak şekilde gerçekleştirilmektedir.

Kur riskinden korunmak amacıyla mevcut döviz pozisyonu belirli döviz cinslerinde bir sepet dengesine göre izlenmektedir.

4.1.2 Yabancı para cinsinden işlemlere ilişkin açıklamalar

Yabancı para işlemlerden doğan kur farkı gelirleri ve giderleri işlemin yapıldığı dönemde kayıtlara intikal ettirilmiştir. Dönem sonlarında, yabancı para aktif ve pasif hesapların bakiyeleri, dönem sonu Banka gişe döviz alış kurlarından evaluasyona tabi tutularak Yeni Türk Lirası'na çevrilmiş ve oluşan kur farkları, kambiyo kârı veya zararı olarak kayıtlara yansıtılmıştır.

31.12.2005 Tarihli Konsolide Olmayan Mali Tablolara İlişkin Dipnotlar

Türkiye Garanti Bankası A.Ş.

31 Aralık 2005 Tarihi İtibariyle Hazırlanan Yıl Sonu Konsolide Olmayan Finansal Raporu

(Para birimi: Bin Yeni Türk Lirası olarak ifade edilmiştir.)

Banka'nın yurt dışında kurulu şubelerinin mali tablolarının YTL'ye çevrilmesinde bilanço kalemleri için dönem sonu Banka gişe döviz alış kuru, gelir tablosu kalemleri için ortalama döviz kuru esas alınmıştır. YTL'ye dönüştürme işleminden doğan tüm kur farkları özkaynaklar altında açılan diğer kâr yedekleri hesabında muhasebeleştirilmiştir.

Yurt dışında kurulu ortaklıklardaki net yatırım ve iştiraklerin Yeni Türk parasına dönüştürülmesi sonucu ortaya çıkan kur farkları kambiyo kârı veya zararı olarak kayıtlara yansıtılmıştır.

Banka, T.C. Başbakanlık Hazine Müsteşarlığı'nca 2001 yılı içinde borç takası ihalesi kapsamında ihraç edilen dövize endeksli menkul kıymetlerini iç verim yöntemi yoluyla iskonto edilmiş tutarı ile değerlemiş ve kur değer artışlarını T.C. Başbakanlık Hazine Müsteşarlığı'nca belirttiği üzere bilanço tarihinden iki gün önce sabitleyip, bu günden önceki 10 işgünü süresince TCMB dolar satış kurlarının basit ortalamasını alarak kur değer artışlarını mali tablolara yansıtılmıştır.

4.2 Sermaye yeterliliği standart oranına ilişkin açıklama ve dipnotlar

Banka'nın konsolide olmayan sermaye yeterliliği standart oranı %15,10'dur.

4.2.1 Sermaye yeterliliği standart oranının tespitinde kullanılan risk ölçüm yöntemleri

Sermaye yeterliliği standart oranının hesaplanması 31 Ocak 2002 tarih ve 24657 sayılı Resmî Gazete'de yayımlanmış "Bankaların Sermaye Yeterliliği Ölçülmesine ve Değerlendirilmesine İlişkin Yönetmelik" çerçevesinde yapılmaktadır.

Sermaye yeterliliği standart oranının hesaplanmasında hesap ve kayıt düzenine ilişkin mevzuata uygun olarak düzenlenen veriler kullanılır.

Özkaynak hesabında sermayeden indirilen değer olarak dikkate alınan tutarlar risk ağırlıklı varlıklar, gayrinakdi krediler ve yükümlülüklerin hesaplanmasına dahil edilmez. Risk ağırlıklı varlıkların hesaplanmasında, tükenme ve değer kaybı ile karşı karşıya olan varlıklar, ilgili amortismanlar ve karşılıklar düşüldükten sonra kalan net tutarlar üzerinden hesaplara alınır.

Gayrinakdi krediler ile ilgili işlemlerde, kredi riskine esas tutarların hesaplanmasında, karşı taraftan olan alacaklar, varsa bu işlemler için "Bankalarca Karşılık Ayrılacak Kredilerin ve Diğer Alacakların Niteliklerinin Belirlenmesi ve Ayrılacak Karşılıklara İlişkin Esas ve Usuller Hakkında Yönetmelik"e istinaden ayrılan ve pasif hesaplar arasında izlenen özel karşılıklar düşüldükten sonraki net tutar üzerinden, "Bankaların Kuruluş ve Faaliyetleri Hakkında Yönetmelik" in 2'nci maddesinin (1) numaralı fıkrasında belirtilen oranlar ile çarpıldıktan sonra ilgili risk grubuna dahil edilerek, risk grubunun ağırlığı ile ağırlıklandırılır.

Döviz ve faiz haddi ile ilgili işlemlerde, kredi riskine esas tutarların hesaplanmasında, karşı taraftan olan alacaklar, "Bankaların Kuruluş ve Faaliyetleri Hakkında Yönetmelik" in 21'nci maddesinin (2) numaralı fıkrasında belirtilen krediye dönüştürme oranlarında ilgili risk grubuna dahil edilerek, ilgili risk grubunun ağırlığı ile ikinci defa ağırlıklandırılır.

4.2.2 Sermaye yeterliliği standart oranına ilişkin bilgiler: Bin YTL

	Risk Ağırlıkları			
	%0	%20	%50	%100
Risk Ağırlıklı Varlık, Yükümlülük, Gayrinakdi Kredi Bilanço Kalemleri (Net)	7.768.608	936.183	3.082.017	14.446.299
Nakit Değerler	200.102	759	-	-
Bankalar	1.769.827	889.943	-	133.663
Bankalararası Para Piyasası	-	-	-	-
Ters Repo İşlemlerinden Alacaklar	-	-	-	-
Zorunlu Karşılıklar	2.099.456	-	-	-
Özel Finans Kurumları	-	-	-	-
Krediler	1.501.811	13.396	3.040.306	12.144.259
Takipteki Alacaklar (Net)	-	-	-	237.423
İştirak, Bağlı Ortak. ve VKET Menkul Değerler	-	-	-	34.125
Muhtelif Alacaklar	144	-	-	62.848
Vadeye Kadar Elde Tutul Menkul Değerler (Net)	1.906.566	-	-	-
Finansal Kiralama Amaçlı Varlıklara Verilen Avans	-	-	-	-
Finansal Kiralama İşlemlerinden Alacaklar	-	-	-	-
Finansal Kiralama Konusu Varlıklar (Net)	-	-	-	-
Sabit Kıymetler (Net)	-	-	-	1.366.733
Faiz ve Gelir Tahakkuk ve Reeskontları	133.025	1.625	41.711	156.941
Diğer Aktifler	157.677	30.460	-	310.307
Bilanço Dışı Kalemler				
Garanti ve Kefaletler	217.601	2.690.349	989.297	333.877
Taahhütler	-	82	5.675.895	-
Diğer Nazım Hesaplar	-	-	-	-
Türev Finansal Araçlar ile İlgili İşlemler	-	26.556	-	9.771
Risk Ağırlığı Verilmemiş Hesaplar	-	-	-	-
Toplam Risk Ağırlıklı Varlıklar	7.986.209	3.653.170	9.747.209	14.789.947

4.2.3 Konsolide olmayan sermaye yeterliliği standart oranına ilişkin özet bilgi:

	Risk Ağırlıkları	
	Cari Dönem	Önceki Dönem
Toplam Risk Ağırlıklı Varlıklar	20.394.186	14.034.733
Piyasa Riskine Esas Tutar	1.424.400	1.178.850
Özkaynak	3.294.481	2.526.669
Özkaynak/(RAV+PRET) *100 (*)	15,10	16,61

(*) RAV: Toplam Risk Ağırlıklı Varlıklar
PRET: Piyasa Riskine Esas Tutar

Türkiye Garanti Bankası A.Ş.**31 Aralık 2005 Tarihi İtibariyle Hazırlanan Yıl Sonu Konsolide Olmayan Finansal Raporu**

(Para birimi: Bin Yeni Türk Lirası olarak ifade edilmiştir.)

4.2.4 Özkaynak kalemlerine ilişkin bilgiler:

	<u>Cari Dönem</u>	<u>Önceki Dönem</u>
ANA SERMAYE		
Ödenmiş Sermaye	2.100.000	1.200.000
Nominal Sermaye	2.100.000	1.200.000
Sermaye Taahhütleri (-)	-	-
Hisse Senedi İhraç Primleri ve İptal Kârları	-	-
Ödenmiş Sermaye Enflasyon Düzeltme Farkı	772.554	1.222.554
Yasal Yedekler	49.261	26.337
I. Tertip Kanuni Yedek Akçe (TTK 466/1)	49.261	26.337
II. Tertip Kanuni Yedek Akçe (TTK 466/2)	-	-
Özel Kanunlar Gereği Ayrılan Yedek Akçeler	-	-
Statü Yedekleri	-	-
Olağanüstü Yedekler	64.587	71.416
Genel Kurul Kararı Uyarınca Ayrılan Yedek Akçe	64.587	71.416
Dağıtılmamış Kârlar	-	-
Birikmiş Zararlar	-	-
Kâr Yedekleri	3.690	5.229
Kâr	708.394	459.041
Dönem Kârı	708.394	450.549
Geçmiş Yıllar Kârı	-	8.492
Zarar (-)	-	-
Dönem Zararı	-	-
Geçmiş Yıllar Zararı	-	-
Ana Sermaye Toplamı	3.698.486	2.984.577
KATKI SERMAYE		
Yeniden Değerleme Fonu	2.147	9.143
Menkuller	-	-
Gayrimenkuller	2.147	2.060
Sermayeye Eklenecek İştirak ve Bağlı Ortaklık Hisseleri ile Gayrimenkul Satış Kazancı	-	7.083
Özel Maliyet Bedelleri Yeniden Değerleme Fonu	-	-
Yeniden Değerleme Değer Artışı	4.860	5.731
Kur Farkları	-	-
Genel Karşılıklar	99.400	65.512
Muhtemel Riskler İçin Ayrılan Serbest Karşılıklar	58.500	41.500
Alınan Sermaye Benzeri Krediler	-	-
Menkul Değerler Değer Artış Fonu	194.131	141.218
İştirakler ve Bağlı Ortaklıklardan	22.836	-
Satılmaya Hazır Menkul Değerlerden	171.295	141.218
Yapısal Pozisyona Konu Edilen Menkul Değerler Değer Artışı	-	-
Katkı Sermaye Toplamı	359.038	263.104
ÜÇÜNCÜ KUŞAK SERMAYE	-	-
SERMAYE	4.057.524	3.247.681
SERMAYEDEN İNDİRİLEN DEĞERLER	763.043	721.012
Ana Faaliyet Konuları Para ve Sermaye Piyasaları ile Sigortacılık Olan ve Bu Konudaki Özel Kanunlara Göre İzin ve Ruhsat ile Faaliyet Gösteren Mali Kurumlara Yapılan Tüm Sermaye Katılımlarına İlişkin Tutarlar ile Özsermaye Yöntemi Uygulanmış Bu Tür Mali Ortaklıklara İlişkin Sermaye Payları	607.662	573.343
Özel Maliyet Bedelleri	41.553	40.998
İlk Tesis Bedelleri	13.933	20.867
Peşin Ödenmiş Giderler	99.895	85.804
İştirakler, Bağlı Ortaklıkların, Sermayesine Katılınan Diğer Ortaklıkların, Özsermaye Yöntemi Uygulanmış Bu Tür Mali Ortaklıkların ve Sabit Kıymetlerin Rayiç Değerleri Bilançoda Kayıtlı Değerlerinin Altında ise Aradaki Fark	-	-
Türkiye'de Faaliyet Gösteren Diğer Bankalara Verilen Sermaye Benzeri Krediler	-	-
Şerefiye (Net)	-	-
Aktifleştirilmiş Giderler	-	-
Toplam Özkaynak	3.294.481	2.526.669

4.3 Kredi riskine ilişkin açıklama ve dipnotlar

Kredi riski Banka'nın ilişki içinde bulunduğu karşı tarafın, Banka ile yaptığı sözleşme gereklerine uymayarak yükümlülüğünü kısmen veya tamamen zamanında yerine getirememesinden oluşabilecek risk ve zararları ifade eder. Yasal mevzuata uygun olmak koşuluyla, risk limitleri, Şubeler, Krediler Müdürlükleri, Kredilerden Sorumlu Genel Müdür Yardımcısı, Genel Müdür, Kredi Komitesi ve Yönetim Kurulu'na ait kredilendirme yetki limitleri çerçevesinde, kredi müşterilerinin finansal durumlarına ve kredi ihtiyaçlarına göre tahsis edilmekte, Banka'nın gerekli görmesine bağlı olarak söz konusu limitler değiştirilebilmektedir.

Kredi riski açısından, borçlu veya borçlular grubu risk sınırlamasına tabi tutulmaktadır. Sektör bazında risk yoğunlaşması her ay sonu itibariyle takip edilmektedir.

31.12.2005 Tarihli Konsolide Olmayan Mali Tablolara İlişkin Dipnotlar

Türkiye Garanti Bankası A.Ş.

31 Aralık 2005 Tarihi İtibariyle Hazırlanan Yıl Sonu Konsolide Olmayan Finansal Raporu

(Para birimi: Bin Yeni Türk Lirası olarak ifade edilmiştir.)

Kredi ve diğer alacakların borçlularının kredi değerlilikleri düzenli aralıklarla ilgili mevzuata uygun şekilde izlenmekte, bu amaca uygun olarak geliştirilmiş risk derecelendirme modelleri kullanılarak, kredi borçlusunun risk seviyesinin artması durumunda kredi limitleri yeniden belirlenmekte ve ilave teminat alınmaktadır. Açılan krediler için hesap durumu belgeleri ilgili mevzuatta öngörüldüğü şekilde alınmaktadır.

Kredi müşterilerinin coğrafi dağılımı aylık olarak takip edilmekte olup, ülkenin sınıai ve ticari faaliyetlerinin yoğunlaşmasına paralel coğrafi dağılıma uygundur.

Banka kredi politikaları çerçevesinde kredilerin değerliliğini analiz ederek, firmanın finansal durumu ve kredinin türüne göre nakit teminatlar, banka garantisi, gayrimenkul ipoteği, menkul rehni, kambiyo senetleri veya diğer kişi ve kuruluşların kefaletleri teminat olarak alınmaktadır.

Banka'nın vadeli işlem ve opsiyon sözleşmesi ve benzeri diğer sözleşmeler cinsinden tutulan pozisyonları üzerinde kontrol limitleri bulunmaktadır, bu tür araçlar için üstlenilen kredi riski piyasa hareketlerinden kaynaklanan riskler ile beraber yönetilmektedir. Vadeli işlem opsiyon ve benzer nitelikli sözleşmelerin riskleri düzenli olarak takip edilmekte ve kredi riskine göre gerekli görüldüğünde risklerin azaltılması yoluna gidilmektedir.

Tazmin edilen gayrinakdi krediler, vadesi geldiği halde ödenmeyen kredilerle aynı risk ağırlığına tabi tutulmaktadır.

Banka, dış ticaret finansmanı ve diğer bankalararası kredi kullanım ve kullandırım işlemlerini yaygın muhabir ağı ile gerçekleştirmektedir. Bu kapsamda Banka, yurt içi ve yurt dışında yerleşik Banka ve diğer Finansal Kuruluşlara kredi değerliliklerini incelemek suretiyle limit tahsis etmekte ve periyodik olarak söz konusu kuruluşları değerlendirmeye tabi tutmaktadır.

Banka'nın ilk büyük 100 nakdi kredi müşterisinden olan alacağının toplam nakdi krediler portföyü içindeki payı %29,39'dur.

Banka'nın ilk büyük 100 gayrinakdi kredi müşterisinden olan alacağının toplam gayrinakdi krediler portföyü içindeki payı %52,38'dir.

Banka'nın ilk büyük 100 kredi müşterisinden olan nakdi ve gayrinakdi alacak tutarının toplam bilanço içi ve bilanço dışı varlıklar içindeki payı %13,76'dır.

Bankaca üstlenilen kredi riski için ayrılan genel karşılık tutarı 99.400 YTL'dir.

4.3.1 Coğrafi bölgeler itibariyle bilgiler

	<u>Varlıklar</u>	<u>Yükümlülükler</u>	<u>Gayrinakdi Krediler</u>	<u>Sermaye Yatırımları</u>	<u>Net Kâr/Zarar</u>
Cari Dönem					
Yurt İçi	34.496.699	28.672.745	7.232.548	447.376	696.538
Avrupa Birliği Ülkeleri	981.087	3.717.301	520.698	-	13.184
OECD Ülkeleri (1)	38.205	158.208	169.074	-	-
Kıyı Bankacılığı Bölgeleri	23.404	30.181	14.043	-	-1.345
ABD, Kanada	429.289	3.170.684	69.201	-	-
Diğer Ülkeler	51.900	41.905	132.265	-	17
Dağıtılmamış Varlıklar/Yükümlülükler (2)	279	677.215	-	-	-
Toplam	36.020.863	36.468.239	8.137.829	447.376	708.394
Önceki Dönem					
Yurt İçi	24.886.902	21.308.510	6.578.272	102.383	448.883
Avrupa Birliği Ülkeleri	879.569	2.563.980	14.109	-	5.317
OECD Ülkeleri (1)	10.766	283.644	15.380	-	-
Kıyı Bankacılığı Bölgeleri	11.134	46.152	13.319	-	-3.045
ABD, Kanada	320.674	1.459.300	50.376	-	-
Diğer Ülkeler	39.370	112.524	20.230	-	-606
Dağıtılmamış Varlıklar/Yükümlülükler (2)	29.399	506.087	-	-	-
Toplam	26.177.814	26.280.197	6.691.686	102.383	450.549

(1) AB ülkeleri, ABD ve Kanada dışındaki OECD ülkeleri

(2) Tutarlı bir esasa göre bölümlere dağıtılamayan varlıklar, yükümlülükler ve özkaynak kalemleri

Türkiye Garanti Bankası A.Ş.**31 Aralık 2005 Tarihi İtibariyle Hazırlanan Yıl Sonu Konsolide Olmayan Finansal Raporu**

(Para birimi: Bin Yeni Türk Lirası olarak ifade edilmiştir.)

4.3.2 Sektörlere göre nakdi kredi dağılımı

	Cari Dönem				Önceki Dönem			
	TP	(%)	YP	(%)	TP	(%)	YP	(%)
Tarım	55.309	0,60	124.318	1,65	48.933	0,98	110.674	2,08
Çiftçilik ve Hayvancılık	54.922	0,60	123.527	1,64	34.061	0,68	108.120	2,03
Ormançılık	-	-	-	-	13.826	0,28	2.177	0,04
Balıkçılık	387	-	791	0,01	1.046	0,02	377	0,01
Sanayi	1.062.385	11,61	2.074.541	27,49	666.258	13,38	1.584.718	29,70
Madencilik ve Taşocakçılığı	35.456	0,39	56.679	0,75	15.770	0,32	13.259	0,25
İmalat Sanayi	1.026.239	11,21	2.005.003	26,57	645.988	12,98	1.509.171	28,29
Elektrik, Gaz, Su	690	0,01	12.859	0,17	4.500	0,08	62.288	1,16
İnşaat	134.115	1,47	494.994	6,56	68.058	1,37	215.116	4,03
Hizmetler	1.413.057	15,43	2.448.235	32,43	871.681	17,51	2.836.562	53,17
Toptan ve Perakende Ticaret	922.142	10,08	941.908	12,48	559.594	11,25	760.163	14,25
Otel ve Lokanta Hizmetleri	61.181	0,67	260.298	3,45	28.585	0,57	165.268	3,10
Ulaştırma ve Haberleşme	137.889	1,51	210.560	2,79	77.291	1,55	735.891	13,79
Mali Kuruluşlar	189.051	2,07	947.090	12,55	146.590	2,95	1.104.236	20,70
Gayrimenkul ve Kiralama Hizmetleri	34.703	0,38	53.177	0,70	18.940	0,38	58.755	1,10
Serbest Meslek Hizmetleri	-	-	-	-	-	-	-	-
Eğitim Hizmetleri	16.420	0,18	13.922	0,18	11.124	0,22	5.698	0,11
Sağlık ve Sosyal Hizmetler	51.671	0,56	21.280	0,28	29.557	0,59	6.551	0,12
Diğer	6.487.707	70,87	2.405.111	31,87	3.323.055	66,76	588.032	11,02
Toplam	9.152.573	100,00	7.547.199	100,00	4.977.985	100,00	5.335.102	100,00

4.4 Piyasa riskine ilişkin açıklama ve dipnotlar

Banka, finansal risk yönetimi amaçları çerçevesinde piyasa riskinden korunmak amacıyla 8 Şubat 2001 tarih 24312 sayılı Resmi gazetede yayımlanan "Bankaların İç Denetim ve Risk Yönetimi Sistemleri Hakkında Yönetmelik" ve "Bankaların Sermaye Yeterliliğinin Ölçülmesine ve Değerlendirilmesine İlişkin Yönetmelik" kapsamında piyasa riski yönetimi faaliyetlerini belirlemiş ve gerekli önlemleri almıştır.

Piyasa riskine maruz kalınması nedeniyle Banka Yönetim Kurulu risk yönetimine ilişkin olarak Üst Düzey Risk Komitesi'nin önerileri doğrultusunda risk yönetimi stratejileri ve politikalarını tanımlamış ve bu stratejilerin uygulamalarının dönemsel olarak takip edilmesini sağlamıştır. Banka Yönetim Kurulu taşıdığı temel riskleri göz önünde bulundurarak bu risklere ilişkin limitleri belirlemekte ve söz konusu limitleri gerektiğinde revize etmektedir. Ayrıca Banka Yönetim Kurulu, risk yönetimi grubu ile üst düzey yönetimin, Banka'nın maruz kaldığı çeşitli riskleri tespit, ölçme, kontrol etme ve yönetme hususlarında gerekli tedbirleri almalarını sağlamıştır.

Alım satım işlemlerinden oluşan piyasa riski, geliştirilen içsel model kullanılarak riske maruz değer (RMD) metodolojisi ile ölçülmektedir. Bu model RMD'yi, tarihsel simülasyon, monte carlo simülasyonu, parametrik yöntem olmak üzere 3 farklı yöntemle hesaplamaktadır. Aktif pasif vade uyumsuzluğundan kaynaklanan piyasa riski ise aktif pasif riski ölçüm modeli ile ölçülmektedir.

Periyodik olarak yapılan stres testleri ve senaryo analizleri ile bu sonuçlar desteklenmekte, ayrıca, nakit akış projeksiyonu, durasyon ve fark analizi gibi geleneksel risk ölçüm yöntemleri de kullanılmaktadır.

Genel piyasa riski ve spesifik risklere karşı bulundurulması gereken sermaye, "Bankaların Sermaye Yeterliliğinin Ölçülmesine ve Değerlendirilmesine İlişkin Yönetmelik" in hükümleri çerçevesinde standart metod kullanılarak hesaplanmakta ve aylık olarak raporlanmaktadır.

Banka'nın piyasa riskine ilişkin bilgileri:

	Tutar
Faiz Oranı Riski İçin Hesaplanan Sermaye Yükümlülüğü-Standart Metod	83.050
Genel Piyasa Riski İçin Hesaplanan Sermaye Yükümlülüğü	76.314
Spesifik Risk İçin Hesaplanan Sermaye Yükümlülüğü	6.736
Faiz Oranı Riskine Tabi Opsiyonlar İçin Hesaplanan Sermaye Yükümlülüğü	-
Hisse Senedi Pozisyon Riski İçin Hesaplanan Sermaye Yükümlülüğü-Standart Metod	6.938
Genel Piyasa Riski İçin Hesaplanan Sermaye Yükümlülüğü	3.560
Spesifik Risk İçin Hesaplanan Sermaye Yükümlülüğü	3.378
Hisse Senedi Pozisyon Riskine Tabi Opsiyonlar İçin Hesaplanan Sermaye Yükümlülüğü	-
Kur Riski İçin Hesaplanan Sermaye Yükümlülüğü-Standart Metod	23.964
Sermaye Yükümlülüğü	18.959
Kur Riskine Tabi Opsiyonlar İçin Hesaplanan Sermaye Yükümlülüğü	5.005
Toplam RMD-İç Model	-
Piyasa Riski İçin Hesaplanan Toplam Sermaye Yükümlülüğü	113.952
Piyasa Riskine Maruz Tutar	1.424.400

4.5 Kur riskine ilişkin açıklama ve dipnotlar

Kur riskine ilişkin pozisyon limiti, yabancı para net genel pozisyon standart oranı paralelinde belirlenmektedir. Banka, 31 Aralık 2005 tarihi itibariyle 445.260 YTL'si bilanço açık pozisyonundan ve 299.373 YTL'si bilanço dışı kapalı pozisyonundan oluşmak üzere 145.887 YTL net yabancı para açık pozisyon taşımaktadır.

Banka'nın maruz kaldığı kur riskinin ölçülmesinde, yasal raporlamada kullanılan "standart metod" ile "riske maruz değer yöntemi" kullanılmaktadır. Standart metod kapsamında yapılan ölçümler haftalık, RMD hesaplamaları kapsamında yapılan ölçümler ise günlük bazda gerçekleştirilmektedir.

31.12.2005 Tarihli Konsolide Olmayan Mali Tablolara İlişkin Dipnotlar

Türkiye Garanti Bankası A.Ş.

31 Aralık 2005 Tarihi İtibarıyla Hazırlanan Yıl Sonu Konsolide Olmayan Finansal Raporu

(Para birimi: Bin Yeni Türk Lirası olarak ifade edilmiştir.)

Banka'nın bilanço tarihi ile bu tarihten geriye doğru son beş iş günü kamuya duyurulan cari döviz alış kurları YTL olarak aşağıdaki tabloda verilmiştir:

	USD	EUR
Bilanço Tarihindeki Cari Döviz Alış Kuru	1.3340	1.5730
Bilanço tarihinden önceki;		
1. Günün Cari Döviz Alış Kuru	1.3340	1.5734
2. Günün Cari Döviz Alış Kuru	1.3340	1.5785
3. Günün Cari Döviz Alış Kuru	1.3300	1.5854
4. Günün Cari Döviz Alış Kuru	1.3300	1.5768
5. Günün Cari Döviz Alış Kuru	1.3300	1.5764

Banka'nın mali tablo tarihinden geriye doğru son otuz günlük basit aritmetik ortalama değeri USD için 1,3326 YTL, EUR için 1,5804 YTL'dir

Banka'nın kur riskine ilişkin bilgiler: (bin YTL)

	EURO	USD	YEN	Diğer YP	TOPLAM
Cari Dönem					
Varlıklar					
Nakit Değerler (Kasa, Efektif Deposu, Yoldaki Paralar, Satın Alınan Çekler) ve T.C. Merkez Bankası Bankalar ve Diğer Mali Kuruluşlardan Alacaklar	1.807.896	48.470	136	4.150	1.860.652
Alım Satım Amaçlı Menkul Değerler	121.984	773.236	19.259	15.152	929.631
Para Piyasalarından Alacaklar	16.017	146.175	-	13.995	176.187
Satılmaya Hazır Menkul Değerler	-	-	-	-	-
Verilen Krediler	20.611	2.653.630	-	-	2.674.241
İştirak ve Bağlı Ortaklıklardaki Yat.	2.180.937	5.273.772	749	91.741	7.547.199
Vadeye Kadar Elde Tutulacak Menkul Değerler	215.318	37.452	-	4.401	257.171
Maddi Duran Varlıklar	48.677	2.422.596	-	-	2.471.273
Şerefiye	-	189	-	565	754
Diğer Varlıklar	-	-	-	-	-
Diğer Varlıklar	1.159.153	238.115	8	525	1.397.801
Toplam Varlıklar	5.570.593	11.593.635	20.152	130.529	17.314.909
Yükümlülükler					
Bankalararası Mevduat	25.862	84.532	1	24.461	134.856
Döviz Tevdiat Hesabı	3.215.015	7.359.178	21.889	284.003	10.880.085
Para Piyasalarına Borçlar	-	649.707	-	-	649.707
Diğer Mali Kuruluşlardan Sağlanan Fonlar	998.094	4.392.686	-	-	5.390.780
İhraç Edilen Menkul Değerler	-	-	-	-	-
Muhtelif Borçlar	1.599	7.392	-	258	9.249
Diğer Yükümlülükler (*)	72.341	598.619	623	23.909	695.492
Toplam Yükümlülükler	4.312.911	13.092.114	22.513	332.631	17.760.169
Net Bilanço Pozisyonu	1.257.682	-1.498.479	-2.361	-202.102	-445.260
Net Bilanço Dışı Pozisyon	-1.231.563	1.320.767	2.036	208.133	299.373
Türev Finansal Araçlardan Alacaklar	208.207	2.111.661	2.036	348.650	2.670.554
Türev Finansal Araçlardan Borçlar	1.439.770	790.894	-	140.517	2.371.181
Önceki Dönem					
Toplam Varlıklar	3.376.077	10.212.321	13.590	100.192	13.702.180
Toplam Yükümlülükler	4.282.710	9.635.228	13.030	359.756	14.290.724
Net Bilanço Pozisyonu	-906.633	577.093	560	-259.564	-588.544
Bilanço Dışı Pozisyon	881.090	-636.355	-840	277.677	521.572

(*) Diğer Yükümlülükler kaleminin içinde 18.660 YTL tutarında Altın mevduatı bulunmaktadır.

4.6 Faiz oranı riskine ilişkin açıklama ve dipnotlar

Varlıkların, yükümlülüklerin ve bilanço dışı kalemlerin faize duyarlılığı haftalık Aktif-Pasif Komitesi toplantılarında piyasadaki gelişmelerin de dikkate alınmasıyla değerlendirilmektedir.

Banka'nın maruz kaldığı faiz oranı riskinin ölçülmesinde, standart metod, riske maruz değer (RMD) ve Aktif-Pasif risk ölçüm yöntemleri kullanılmaktadır.

Standart metod kapsamında yapılan ölçümler, vade merdiveni kullanılarak aylık, RMD hesaplamaları kapsamında yapılan ölçümler ise günlük bazda yerine getirilmektedir. Aktif pasif risk ölçüm modeli aylık olarak çalıştırılmaktadır.

Günlük bazda yapılan RMD hesaplamaları sırasında, Banka'nın portföyünde yer alan YP ve YTL cinsinden alım satım amaçlı ve satılmaya hazır menkul kıymetler ile bilanço dışı pozisyonların faiz oranı riski ölçülmektedir. Söz konusu hesaplamalar, senaryo analizleri ve stres testleri ile desteklenmektedir.

Türkiye Garanti Bankası A.Ş.

31 Aralık 2005 Tarihi İtibariyle Hazırlanan Yıl Sonu Konsolide Olmayan Finansal Raporu

(Para birimi: Bin Yeni Türk Lirası olarak ifade edilmiştir.)

Varlıkların, yükümlülüklerin ve bilanço dışı kalemlerin faize duyarlılığı (Yeniden fiyatlandırmaya kalan süreler itibariyle):

Cari Dönem	1 Aya Kadar	1-3 Ay	3-6 Ay	6-12 Ay	1 yıl ve üzeri	Faizsiz	Bilanço Bakiyeleri
Varlıklar							
Nakit Değerler (Kasa, Efektif Deposu, Yoldaki Paralar, Satın Alınan Çekler) ve T.C. Merkez Bankası	-	-	-	-	-	1.970.688	1.970.688
Bankalar ve Diğer Mal Kuruluşlardan Alacaklar	887.378	850	13.340	400	-	121.638	1.023.606
Alım Satım Amaçlı Menkul Değerler	740	20.042	43.488	3.446	131.778	13.996	213.490
Para Piyasalarından Alacaklar	-	-	-	-	-	-	-
Satılmaya Hazır Menkul Değerler	338.046	4.975.390	638.171	238.640	2.104.605	44.507	8.339.359
Verilen Krediler	5.625.235	1.238.758	1.809.147	1.887.490	6.139.142	237.423	16.937.195
Vadeye Kadar Elde Tutulacak Menkul Değerler	-	-	1.418.543	187.730	794.682	-	2.400.955
Diğer Varlıklar	2.099.456	-	3.525	118.446	142.507	3.219.012	5.582.946
Toplam Varlıklar	8.950.855	6.235.040	3.926.214	2.436.152	9.312.714	5.607.264	36.468.239
Yükümlülükler							
Bankalararası Mevduat	178.451	44.191	41.496	23.420	19.753	264.491	571.802
Diğer Mevduat	13.358.095	2.907.958	322.666	282.893	55.386	6.079.223	23.006.221
Para Piyasalarına Borçlar	1.506.247	-	-	183.400	266.798	-	1.956.445
Muhtelif Borçlar	-	-	-	-	-	120.873	120.873
İhraç Edilen Menkul Değerler	-	-	-	-	-	-	-
Diğer Mali Kuruluşlardan Sağlanan Fonlar	34.839	154.014	473.682	2.344.162	2.506.153	-	5.512.850
Diğer Yükümlülükler	117.926	76.535	192.586	144.715	7.196	4.761.090	5.300.048
Toplam Yükümlülükler	15.195.558	3.182.698	1.030.430	2.978.590	2.855.286	11.225.677	36.468.239
Bilançodaki Faize Duyarlı Açık	-6.244.703	3.052.342	2.895.784	-542.438	6.457.428	-5.618.413	-
Bilanço Dışı Faize Duyarlı Açık	-	-	-	-	-	-	-
Toplam Faize Duyarlı Açık	-6.244.703	3.052.342	2.895.784	-542.438	6.457.428	-5.618.413	-

Parasal finansal araçlara uygulanan ortalama faiz oranları:

Cari Dönem	EURO %	USD %	YEN %	YTL %
Varlıklar				
Nakit Değerler (Kasa, Efektif Deposu, Yoldaki Paralar, Satın Alınan Çekler) ve T.C. Merkez Bankası	-	-	-	-
Bankalar ve Diğer Mali Kuruluşlardan Alacaklar	2,29	4,43	-	15,02
Alım Satım Amaçlı Menkul Değerler	8,52	5,56	-	14,15
Para Piyasalarından Alacaklar	-	-	-	-
Satılmaya Hazır Menkul Değerler	5,70	6,49	-	17,44
Verilen Krediler	5,22	7,08	-	28,53
Vadeye Kadar Elde Tutulacak Menkul Değerler	9,54	9,80	-	-
Yükümlülükler				
Bankalararası Mevduat	2,50	6,26	-	14,92
Diğer Mevduat	1,49	2,54	-	14,05
Para Piyasalarına Borçlar	-	4,73	-	15,46
Muhtelif Borçlar	-	-	-	-
İhraç Edilen Menkul Değerler	-	-	-	-
Diğer Mali Kuruluşlardan Sağlanan Fonlar	3,08	5,11	-	14,16

31.12.2005 Tarihli Konsolide Olmayan Mali Tablolara İlişkin Dipnotlar

Türkiye Garanti Bankası A.Ş.

31 Aralık 2005 Tarihi İtibariyle Hazırlanan Yıl Sonu Konsolide Olmayan Finansal Raporu

(Para birimi: Bin Yeni Türk Lirası olarak ifade edilmiştir.)

Varlıkların, yükümlülüklerin ve bilanço dışı kalemlerin faize duyarlılığı (Yeniden fiyatlandırmaya kalan süreler itibariyle):

Önceki Dönem	1 Aya Kadar	1-3 Ay	3-6 Ay	6-12 Ay	1 yıl ve üzeri	Faizsiz	Bilanço Bakiyeleri
Varlıklar							
Nakit Değerler (Kasa, Efektif Deposu, Yoldaki Paralar, Satın Alınan Çekler) ve T.C. Merkez Bankası Bankalar ve Diğer Mali Kuruluşlarda Alacaklar	1.089.197	9.252	-	-	-	192.482	1.290.931
Alım Satım Amaçlı Menkul Değerler	138.820	42.894	408	-	-	61.472	243.594
Para Piyasalarından Alacaklar	2.668	5.190	124.240	52.356	90.016	1.352	275.822
Satılmaya Hazır Menkul Değerler	-	-	-	-	-	-	-
Verilen Krediler	85.298	1.980.920	1.125.333	515.047	1.602.540	71.922	5.381.060
Vadeye Kadar Elde Tutulacak Menkul Değerler	3.517.148	1.000.310	1.218.791	1.298.578	3.278.260	188.289	10.501.376
Diğer Varlıklar	14.184	699.671	1.458.183	287.865	1.145.796	-	3.605.699
Toplam Varlıklar	1.115.897	292.932	150.001	84.502	234.212	3.104.171	4.981.715
Yükümlülükler	5.963.212	4.031.169	4.076.956	2.238.348	6.350.824	3.619.688	26.280.197
Bankalararası Mevduat	451.831	72.494	15.786	6.000	42.050	53.760	641.921
Diğer Mevduat	8.810.041	2.449.505	329.477	261.627	97.830	5.021.840	16.970.320
Para Piyasalarına Borçlar	525.173	50.232	41.640	103.412	253.999	-	974.456
Muhtelif Borçlar	-	-	-	-	-	71.032	71.032
İhraç Edilen Menkul Değerler	-	-	-	-	-	-	-
Diğer Mali Kuruluşlardan Sağlanan Fonlar	45.145	192.615	265.989	1.905.541	1.138.456	-	3.547.746
Diğer Yükümlülükler	182.844	27.825	6.204	8.165	15.439	3.834.245	4.074.722
Toplam Yükümlülükler	10.015.034	2.792.671	659.096	2.284.745	1.547.774	8.980.877	26.280.197
Bilançodaki Faize Duyarlı Açık	-4.051.822	1.238.498	3.417.860	-46.397	4.803.050	-5.361.189	-
Bilanço Dışı Faize Duyarlı Açık	-	-	-	-	-	-	-
Toplam Faize Duyarlı Açık	-4.051.822	1.238.498	3.417.860	-46.397	4.803.050	-5.361.189	-

Parasal finansal araçlara uygulanan ortalama faiz oranları:

Önceki Dönem	EURO %	USD %	YEN %	YTL %
Varlıklar				
Nakit Değerler (Kasa, Efektif Deposu, Yoldaki Paralar, Satın Alınan Çekler) ve T.C. Merkez Bankası Bankalar ve Diğer Mali Kuruluşlardan Alacaklar	1,10	1,10	-	-
Alım Satım Amaçlı Menkul Değerler	2,14	2,65	-	19,85
Para Piyasalarından Alacaklar	7,10	7,80	-	20,20
Satılmaya Hazır Menkul Değerler	-	-	-	-
Verilen Krediler	7,40	5,40	-	26,10
Vadeye Kadar Elde Tutulacak Menkul Değerler	7,05	6,47	-	35,77
Diğer Varlıklar	9,60	10,10	-	19,30
Yükümlülükler				
Bankalararası Mevduat	4,17	4,14	-	19,72
Diğer Mevduat	2,72	1,99	-	18,28
Para Piyasalarına Borçlar	2,91	4,05	-	18,59
Muhtelif Borçlar	-	-	-	-
İhraç Edilen Menkul Değerler	-	-	-	-
Diğer Mali Kuruluşlardan Sağlanan Fonlar	2,90	3,20	-	18,90

4.7 Likidite riskine ilişkin açıklama ve dipnotlar

Banka likidite riskinden korunmak amacıyla fonlama kaynaklarını müşteri mevduatı ve yurt dışından kullanılan krediler olmak üzere çeşitlendirmekte, varlık ve yükümlülükler arasında vade uyumunun sağlanması gözetilmekte, piyasa dalgalanmaları neticesinde ortaya çıkabilecek likidite ihtiyacının eksiksiz bir biçimde sağlanabilmesi amacıyla likit değerler muhafaza edilmektedir.

Banka'nın kısa vadeli likidite ihtiyacı temel olarak mevduat kaynağıyla karşılanmakta olup, uzun vadeli likidite ihtiyacı için sendikasyon ve sekürütizasyon kredileri gibi yurt dışı fonlama kaynaklarına başvurulmaktadır. Kullanılmayan önemli likidite kaynakları yoktur.

Türkiye Garanti Bankası A.Ş.**31 Aralık 2005 Tarihi İtibariyle Hazırlanan Yıl Sonu Konsolide Olmayan Finansal Raporu**

(Para birimi: Bin Yeni Türk Lirası olarak ifade edilmiştir.)

Aktif ve pasif kalemlerin kalan vadelerine göre gösterimi:

	Vadesiz	1 Aya kadar	1-3 Ay	3-6Ay	6-12 Ay	1 yıl ve üzeri	Dağıtılmayan (*)	Bilanço Bakiyeleri
Cari Dönem								
Varlıklar								
Nakit Değerler (Kasa, Efektif Deposu, Yoldaki Paralar, Satın Alınan Çekler) ve T.C. Merkez Bankası Bankalar ve Diğer Mali Kuruluşlardan Alacaklar	1.970.688	-	-	-	-	-	-	1.970.688
Alım Satım Amaçlı Menkul Değer Para Piyasalarından Alacaklar	121.638	887.378	850	13.340	400	-	-	1.023.606
Satılmaya Hazır Menkul Değerler	13.996	56	637	3.385	3.656	191.760	-	213.490
Verilen Krediler	-	-	-	-	-	-	-	-
Vadeye Kadar Elde Tutulacak Menkul Değerler	44.507	204.645	353.689	515.907	1.152.854	6.067.757	-	8.339.359
Diğer Varlıklar	-	5.625.235	1.238.758	1.809.147	1.887.490	6.139.142	237.423	16.937.195
Toplam Varlıklar	1.859.622	428.631	181.122	128.362	168.153	610.300	2.206.756	5.582.946
Yükümlülükler	4.010.451	7.145.945	1.775.056	3.888.684	3.400.283	13.803.641	2.444.179	36.468.239
Bankalararası Mevduat	264.491	178.451	44.191	41.496	23.420	19.753	-	571.802
Diğer Mevduat	6.079.223	13.358.095	2.907.958	322.666	282.893	55.386	-	23.006.221
Diğer Mali Kuruluşlardan Sağlanan Fonlar	-	34.839	154.014	473.682	2.344.162	2.506.153	-	5.512.850
Para Piyasalarına Borçlar	-	1.506.247	-	-	183.400	266.798	-	1.956.445
İhraç Edilen Menkul Değerler	-	-	-	-	-	-	-	-
Muhtelif Borçlar	120.873	-	-	-	-	-	-	120.873
Diğer Yükümlülükler (**)	-	322.729	108.452	195.440	146.866	7.775	4.518.786	5.300.048
Toplam Yükümlülükler	6.464.587	15.400.361	3.214.615	1.033.284	2.980.741	2.855.865	4.518.786	36.468.239
Net Likidite Açığı	-2.454.136	-8.254.416	-1.439.559	2.855.400	419.542	10.947.776	-2.074.607	-
Önceki Dönem								
Toplam Aktifler	332.525	5.904.085	1.347.965	2.379.239	2.339.420	10.684.503	3.292.460	26.280.197
Toplam Yükümlülükler	5.146.632	10.015.033	2.792.671	659.096	2.284.745	1.547.775	3.834.245	26.280.197
Net Likidite Açığı	-4.814.107	-4.110.948	-1.444.706	1.720.143	54.675	9.136.728	-541.785	-

(*) Bilanço oluşturulan aktif hesaplardan sabit kıymetler, iştirak ve bağlı ortaklıklar, ayniyat mevcudu, peşin ödenmiş giderler ve takipteki alacaklar gibi banka faaliyetinin sürdürülmesi için gereksinim duyulan, kısa zamanda nakde dönüşme şansı bulunmayan diğer aktif nitelikli hesaplar buraya kaydedilir.

(**) Özkaynaklar "Diğer Yükümlülükler" içinde "Dağıtılmayan" sütununda gösterilmiştir.

4.8 Finansal varlık ve yükümlülüklerin rayiç değeri ile gösterilmesine ilişkin açıklama ve dipnotlar

	Defter Değeri		Rayiç Değer	
	Cari Dönem	Önceki Dönem	Cari Dönem	Önceki Dönem
Finansal Varlıklar	13.533.747	10.328.802	14.055.564	10.715.597
Bankalar ve Diğer Mali Kuruluşlardan Alacaklar	2.793.433	1.342.043	2.793.433	1.342.043
Satılmaya Hazır Menkul Değerler	8.339.359	5.381.060	8.749.460	5.580.518
Vadeye Kadar Elde Tutulacak Menkul Değerler	2.400.955	3.605.699	2.512.671	3.793.036
Finansal Yükümlülükler	31.168.191	22.205.475	31.168.191	22.205.475
Bankalararası Mevduat	571.802	641.921	571.802	641.921
Diğer Mevduat	23.006.221	16.970.320	23.006.221	16.970.320
Diğer Mali Kuruluşlardan Sağlanan Fonlar	7.469.295	4.522.202	7.469.295	4.522.202
İhraç Edilen Menkul Değerler	-	-	-	-
Muhtelif Borçlar	120.873	71.032	120.873	71.032

4.9 Başkalarının nam ve hesabına yapılan işlemler, inanca dayalı işlemlere ilişkin açıklama ve dipnotlar

Banka başkalarının nam ve hesabına alım, satım, saklama, finansal konularda yönetim ve danışmanlık hizmetleri vermektedir.

Bankaca inanca dayalı işlem yapılmamaktadır.

4.10 Faaliyet bölümlerine ilişkin açıklama ve dipnotlar

Banka, kurumsal bankacılık, ticari bankacılık, işletme bankacılığı ve bireysel bankacılık, açık bankacılık, yatırım bankacılığı işkollarında hizmet vermektedir. Bu çerçevede takas-saklama hizmetleri, vadeli ve vadesiz mevduat, biriktiren hesap, repo, borçlu cari krediler, spot krediler, döviz endeksli krediler, tüketici kredileri, otomobil ve konut kredileri, işletme kredileri, iskonto kredileri, tek hesap (kredili mevduat hesabı), altın kredileri, döviz kredileri, eximbank kredileri, prefinansman kredileri, ülke kredileri, teminat mektupları, akreditif, ihracat faktoringi, kabul/aval kredileri, forfaiting, finansal kiralama, sigorta, forward, futures, maaş ödemeleri, yatırım hesabı (ELMA), çek, kiralık kasa, vergi tahsilatı, fatura ödemeleri, ödeme emirleri, hizmetleri ve ürünleri mevcuttur. Visa ve Mastercard logoları altında GarantiCard, BonusCard, Shop&Miles, BusinessCard kredi kartları ile Maestro ve Electron Garanti24 kartları mevcuttur.

31.12.2005 Tarihli Konsolide Olmayan Mali Tablolara İlişkin Dipnotlar

Türkiye Garanti Bankası A.Ş.

31 Aralık 2005 Tarihi İtibarıyla Hazırlanan Yıl Sonu Konsolide Olmayan Finansal Raporu

(Para birimi: Bin Yeni Türk Lirası olarak ifade edilmiştir.)

Banka kurumsal ticari ve bireysel müşterilerine mevduat, kredi, dış ticaret işlemleri, yatırım ürünleri, nakit yönetimi, finansal kiralama, faktoring, sigorta, kredi kartları, ve diğer bankacılık ürünlerinden oluşan hizmet paketlerini sunmaktadır. Müşterilerinin farklı finansal ihtiyaçlarına cevap verebilmek amacıyla şube yapılandırmasını müşteri odaklı bankacılık üzerine inşa etmiş olan Banka, şube dışı kanalların gelişimine de büyük önem vermektedir.

Banka, ülkemizin ileri gelen çok uluslu ve ulusal holdinglerine kurumsal bankacılık ürünlerinin sunumunda bölge ofisleri, tedarikçiler ve aracı şirketlerle de işbirliğine giderek, çapraz pazarlama teknikleri uygulamaktadır. Ağırlıklı olarak, turizm ve tekstil gibi ihracat geliri olan sektörler ile ülkemizin geleneksel tarım ürünü ihracatçısı şirketlere ticari ve karma yapıdaki şubeleri aracılığıyla hizmet verebilmektedir.

Garanti, ayrıca perakende satış ve servis sektörlerinde faaliyet gösteren işletme ve çalışanlarına, kredili mevduat hesabı, POS makinaları, kredi kartı, çek defteri, TL ve döviz mevduatı, yatırım hesabı, internet ve çağrı merkezi, banka kartı ve fatura ödeme modülü gibi hizmetlerin yer aldığı ürün paketiyle, işletme bankacılığı ile hizmet sunmaktadır.

Bireysel bankacılık müşterileri, Banka için yaygın ve düzenli bir mevduat tabanı oluşturmaktadır. Geniş bireysel bankacılık ürün paketleri ile hizmet sunulan bireysel müşterilerin ihtiyaçları şube ve Şubesiz Bankacılık kanallarımızdan karşılanmaktadır.

Belirli mali tablo kalemlerinin faaliyet bölümlerine göre gösterimi:

Cari Dönem	Bireysel	Kurumsal	Yatırım	Grubun Toplam	
	Bankacılık	Bankacılık	Bankacılığı	Diğer	Faaliyeti
Faaliyet Gelirleri	655.823	379.215	1.100.459	595.954	2.731.451
Diğer *	-	-	-	-	-
Faaliyet Geliri	655.823	379.215	1.100.459	595.954	2.731.451
Bölümün Net Kazancı	547.829	26.628	1.054.645	595.954	2.225.056
Dağıtılmamış Maliyetler**	-	-	-	1.292.663	1.292.663
Faaliyet Kârı	547.829	26.628	1.054.645	-696.709	932.393
İştiraklerden Elde Edilen Gelir	-	-	-	2.001	2.001
Vergi Öncesi Kâr	547.829	26.628	1.054.645	-694.708	934.394
Kurumlar Vergisi	-	-	-	226.000	226.000
Vergi Sonrası Kâr	547.829	26.628	1.054.645	-920.708	708.394
Azınlık Hakları	-	-	-	-	-
Dönem Net Kârı	547.829	26.628	1.054.645	-920.708	708.394
Bölüm Varlıkları	7.248.301	9.989.826	14.263.918	4.324.407	35.826.452
İştirak ve Bağlı Ortaklıklar	-	-	-	641.787	641.787
Dağıtılmamış Varlıklar	-	-	-	-	-
Toplam Varlıklar	7.248.301	9.989.826	14.263.918	4.966.194	36.468.239
Bölüm Yükümlülükleri	12.951.713	10.792.611	8.141.042	356.587	32.241.953
Dağıtılmamış Yükümlülükler	-	-	-	4.226.286	4.226.286
Toplam Yükümlülükler	12.951.713	10.792.611	8.141.042	4.582.873	36.468.239
Diğer Bölüm Kalemleri	46.445	225.123	-367.310	237.091	141.349
Sermaye Yatırımı	-	-	-	-	-
Amortisman	-	-	-	124.778	124.778
Değer Azalışı	-	352.587	45.814	48.256	446.657
Nakit Dışı Diğer Gelir-Gider	46.445	-127.464	-413.124	64.057	-430.086
Yeniden Yapılanma Maliyetleri	-	-	-	-	-

* Diğer bölümlerle yapılan işlemlerden elde edilen net faaliyet geliri

** Tutarlı bir esasa göre bölümlere dağıtılamayan maliyetler

5 Konsolide Olmayan Mali Tablolara İlişkin Açıklama ve Dipnotlar

5.1 Aktif kalemlere ilişkin olarak açıklanması gereken hususlar

5.1.1 T.C. Merkez Bankası hesabına ilişkin bilgiler:

	Cari Dönem		Önceki Dönem	
	TP	YP	TP	YP
Vadesiz Serbest Tutar	235	1.769.592	342	988.306
Vadeli Serbest Tutar	-	-	-	109.801
Toplam	235	1.769.592	342	1.098.107

5.1.2 Alım satım amaçlı menkul değerlere ilişkin ilave bilgiler (net)

5.1.2.1 Teminata verilen/bloke edilen alım satım amaçlı menkul değerlere ilişkin bilgiler

Yoktur.

5.1.2.2 Repo işlemlerine konu olan alım satım amaçlı menkul değerler

Yoktur.

Türkiye Garanti Bankası A.Ş.**31 Aralık 2005 Tarihi İtibariyle Hazırlanan Yıl Sonu Konsolide Olmayan Finansal Raporu**

(Para birimi: Bin Yeni Türk Lirası olarak ifade edilmiştir.)

5.1.3 Yurt dışı bankalar hesabına ilişkin bilgiler

	Serbest Tutar		Serbest Olmayan Tutar	
	Cari Dönem	Önceki Dönem	Cari Dönem	Önceki Dönem
AB Ülkeleri	61.334	66.432	58.920	35.267
ABD, Kanada	115.254	18.859	32.522	6.796
OECD Ülkeleri (1)	29.553	3.774	-	-
Kıyı Bankacılığı Bölgeleri	20.140	3.242	-	-
Diğer	131	7.304	14.643	-
Toplam	226.412	99.611	106.085	42.063

(1) AB ülkeleri, ABD ve Kanada dışındaki OECD ülkeleri

5.1.4 Ters repo işlemlerinden alacaklar hesabına ilişkin bilgiler

Yoktur.

5.1.5 Satılmaya hazır menkul değerlere ilişkin bilgiler**5.1.5.1 Satılmaya hazır menkul değerlerin başlıca türleri**

Satılmaya hazır menkul değerler, borçlanma senetleri, yatırım fonu katılma belgeleri ve hisse senetlerinden oluşmaktadır.

5.1.5.2 Satılmaya hazır menkul değerlere ilişkin bilgiler:

	Cari Dönem	Önceki Dönem
	Borçlanma Senetleri	8.299.409
Borsada İşlem Gören	7.151.163	4.425.681
Borsada İşlem Görmeyen	1.148.246	887.464
Hisse Senetleri	28.864	72.036
Borsada İşlem Gören	11.191	24.141
Borsada İşlem Görmeyen	17.673	47.895
Değer Artışı/Azalışı (-)	11.086	-4.121
Toplam	8.339.359	5.381.060

Banka, 31 Aralık 2004 tarihi itibarıyla kayıtlarında satılmaya hazır menkul değerlerde 5.817 YTL net defter değeriyle duran Türkiye Sınai Kalkınma Bankası A.Ş.'ne ait hisse senetlerini 31 Ocak 2005 tarihinde 7.574 YTL bedelle ve satış tarihi itibarıyla 21.879 YTL net defter değeriyle duran Akarnet Konaklama Tesisleri Yatırım ve İşletme A.Ş.'ne ait hisse senetlerini 1 Aralık 2005 tarihinde 22.987 YTL bedelle elinden çıkarmıştır. İlgili satış işlemleri sonucunda oluşan sırasıyla 1.757 YTL ve 1.108 YTL tutarındaki satış kârları cari dönem mali tablolarına yansıtılmıştır.

5.1.5.3 Teminat olarak gösterilen satılmaya hazır menkul değerlerin özellikleri ve defter değeri

Teminat olarak gösterilen satılmaya hazır menkul değerlerin TP olanları devlet tahvillerinden oluşmaktadır. 448.000 YTL nominal değerli bu menkul değerlerin defter değeri 458.437 YTL olup, 48.250 YTL tutarında birikmiş faiz reeskontu bulunmaktadır. YP olanlar ise eurobond ve DİBS'lerden oluşmaktadır. 404.087.000 USD nominal değerli bu menkul değerlerin defter değeri 397.403.870 USD olup 18.119.987 USD tutarında birikmiş faiz reeskontu bulunmaktadır.

5.1.5.4 Teminata verilen/bloke edilen satılmaya hazır menkul değerlere ilişkin bilgiler:

	Cari Dönem		Önceki Dönem	
	TP	YP	TP	YP
Hisse Senetleri	-	-	-	-
Bono, Tahvil ve Benzeri Menkul Değerler	458.437	530.137	2.289	8.070
Diğer	-	-	-	-
Toplam	458.437	530.137	2.289	8.070

5.1.5.5 Repo işlemlerine konu olan satılmaya hazır menkul değerler:

	TP	Cari Dönem		Önceki Dönem	
		YP	TP	YP	TP
Devlet Tahvili		1.390.840	184.952	283.236	31.506
Hazine Bonosu		-	-	-	-
Diğer Kamu Borçlanma Senetleri		-	-	-	-
Banka Bonoları ve Banka Garantili Bonolar		-	-	-	-
Varlığa Dayalı Menkul Kıymetler		-	-	-	-
Diğer		-	133.123	-	-
Toplam		1.390.840	318.075	283.236	31.506

31.12.2005 Tarihli Konsolide Olmayan Mali Tablolara İlişkin Dipnotlar

Türkiye Garanti Bankası A.Ş.

31 Aralık 2005 Tarihi İtibariyle Hazırlanan Yıl Sonu Konsolide Olmayan Finansal Raporu

(Para birimi: Bin Yeni Türk Lirası olarak ifade edilmiştir.)

5.1.6 Kredilere ilişkin açıklamalar

5.1.6.1 Banka'nın ortaklarına ve mensuplarına verilen her çeşit kredi veya avansın bakiyesine ilişkin bilgiler:

	Cari Dönem		Önceki Dönem	
	Nakdi	Gayrinakdi	Nakdi	Gayrinakdi
Banka Ortaklarına Verilen Doğrudan Krediler	241.334	155.948	55.760	189.462
Tüzel Kişi Ortaklara Verilen Krediler	241.334	155.948	55.760	189.462
Gerçek Kişi Ortaklara Verilen Krediler	-	-	-	-
Banka Ortaklarına Verilen Dolaylı Krediler	88.537	149.704	180.068	8.510
Banka Mensuplarına Verilen Krediler	28.658	-	22.139	-
Toplam	358.529	305.652	257.967	197.972

5.1.6.2 Birinci ve ikinci grup krediler, diğer alacaklar ile yeniden yapılandırılan ya da yeni bir itfa planına bağlanan krediler ve diğer alacaklara ilişkin bilgiler:

Nakdi Krediler

	Standart Nitelikli Krediler ve Diğer Alacaklar		Yakın İzlemedeki Krediler ve Diğer Alacaklar	
	Krediler ve Diğer Alacaklar	Yeniden Yapılandırılan ya da Yeni Bir İtfa Planına Bağlananlar	Krediler ve Diğer Alacaklar	Yeniden Yapılandırılan ya da Yeni Bir İtfa Planına Bağlananlar
İhtisas Dışı Krediler	16.655.024	-	-	44.748
İskonto ve İştirah Senetleri	44.374	-	-	-
İhracat Kredileri	1.528.952	-	-	32.355
İthalat Kredileri	38.711	-	-	-
Mali Kesime Verilen Krediler	150.111	-	-	-
Yurt Dışı Krediler	364.116	-	-	-
Tüketici Kredileri	3.049.777	-	-	-
Kredi Kartları	3.828.142	-	-	-
Kıymetli Maden Kredisi	88.095	-	-	-
Diğer	7.562.746	-	-	12.393
İhtisas Kredileri	-	-	-	-
Diğer Alacaklar	1.859.622	-	-	-
Toplam	18.514.646	-	-	44.748

5.1.6.3 Vade yapısına göre nakdi kredilerin dağılımı

	Standart Nitelikli Krediler ve Diğer Alacaklar		Yakın İzlemedeki Krediler ve Diğer Alacaklar	
	Krediler ve Diğer Alacaklar	Yeniden Yapılandırılan ya da Yeni Bir İtfa Planına Bağlananlar	Krediler ve Diğer Alacaklar	Yeniden Yapılandırılan ya da Yeni Bir İtfa Planına Bağlananlar
Kısa Vadeli Krediler	9.390.921	-	-	37.108
İhtisas Dışı Krediler	7.531.299	-	-	37.108
İhtisas Kredileri	-	-	-	-
Diğer Alacaklar	1.859.622	-	-	-
Orta ve Uzun Vadeli Krediler	9.123.725	-	-	7.640
İhtisas Dışı Krediler	9.123.725	-	-	7.640
İhtisas Kredileri	-	-	-	-
Diğer Alacaklar	-	-	-	-
Toplam	18.514.646	-	-	44.748

Türkiye Garanti Bankası A.Ş.

31 Aralık 2005 Tarihi İtibariyle Hazırlanan Yıl Sonu Konsolide Olmayan Finansal Raporu

(Para birimi: Bin Yeni Türk Lirası olarak ifade edilmiştir.)

5.1.6.4 Tüketici kredileri, bireysel kredi kartları, personel kredileri ve personel kredi kartlarına ilişkin bilgiler:

	Kısa Vadeli	Orta ve Uzun Vadeli	Toplam	Faiz ve Gelir Tah. ve Reesk.
Tüketici Kredileri-TP	58.999	2.603.152	2.662.151	21.545
Konut Kredisi	2.023	1.228.690	1.230.713	8.377
Taşıt Kredisi	6.487	742.646	749.133	5.302
İhtiyaç Kredisi	50.489	631.816	682.305	7.866
Diğer	-	-	-	-
Tüketici Kredileri-Döviz Edeksli	6.584	363.352	369.936	12.900
Konut Kredisi	8	295.462	295.470	11.833
Taşıt Kredisi	432	47.408	47.840	445
İhtiyaç Kredisi	6.144	20.482	26.626	622
Diğer Tüketici Kredileri	-	-	-	-
Tüketici Kredileri-YP	8	4.297	4.305	18
Konut Kredisi	-	210	210	1
Taşıt Kredisi	-	4.023	4.023	17
İhtiyaç Kredisi	8	64	72	-
Diğer	-	-	-	-
Bireysel Kredi Kartları-TP	3.734.394	-	3.734.394	33.971
Taksitli	1.715.153	-	1.715.153	15.541
Taksitsiz	2.019.241	-	2.019.241	18.430
Bireysel Kredi Kartları-YP	10.667	-	10.667	97
Taksitli	-	-	-	-
Taksitsiz	10.667	-	10.667	97
Personel Kredileri-TP	4.930	8.278	13.208	141
Konut Kredisi	-	340	340	3
Taşıt Kredisi	10	124	134	1
İhtiyaç Kredisi	4.920	7.814	12.734	137
Diğer	-	-	-	-
Personel Kredileri-Döviz Edeksli	-	177	177	13
Konut Kredisi	-	111	111	8
Taşıt Kredisi	-	61	61	-
İhtiyaç Kredisi	-	5	5	5
Diğer Tüketici Kredileri	-	-	-	-
Personel Kredileri-YP	-	-	-	-
Konut Kredisi	-	-	-	-
Taşıt Kredisi	-	-	-	-
İhtiyaç Kredisi	-	-	-	-
Diğer	-	-	-	-
Personel Kredi Kartları-TP	16.395	-	16.395	148
Taksitli	7.845	-	7.845	71
Taksitsiz	8.550	-	8.550	77
Personel Kredi Kartları-YP	131	-	131	1
Taksitli	-	-	-	-
Taksitsiz	131	-	131	1
Toplam	3.832.108	2.979.256	6.811.364	68.834

5.1.6.5 Taksitli ticari krediler ve kurumsal kredi kartlarına ilişkin bilgiler:

	Kısa Vadeli	Orta ve Uzun Vadeli	Toplam	Faiz ve Gelir Tah. ve Reesk.
Taksitli Ticari Krediler-TP	32.029	950.260	982.289	7.828
Konut Kredisi	181	66.314	66.495	500
Taşıt Kredisi	7.574	587.231	594.805	4.113
İhtiyaç Kredisi	24.274	296.715	320.989	3.215
Diğer	-	-	-	-
Taksitli Ticari Krediler-Döviz Edeksli	22.275	148.860	171.135	2.535
Konut Kredisi	158	21.784	21.942	761
Taşıt Kredisi	499	86.060	86.559	750
İhtiyaç Kredisi	21.618	41.016	62.634	1.024
Diğer Tüketici Kredileri	-	-	-	-
Taksitli Ticari Krediler-YP	-	136	136	1
Konut Kredisi	-	-	-	-
Taşıt Kredisi	-	133	133	1
İhtiyaç Kredisi	-	3	3	-
Diğer	-	-	-	-
Kurumsal Kredi Kartları-TP	64.745	-	64.745	587
Taksitli	-	-	-	-
Taksitsiz	64.745	-	64.745	587
Kurumsal Kredi Kartları-YP	1.810	-	1.810	16
Taksitli	-	-	-	-
Taksitsiz	1.810	-	1.810	16
Toplam	120.859	1.099.256	1.220.115	10.967

31.12.2005 Tarihli Konsolide Olmayan Mali Tablolara İlişkin Dipnotlar

Türkiye Garanti Bankası A.Ş.

31 Aralık 2005 Tarihi İtibariyle Hazırlanan Yıl Sonu Konsolide Olmayan Finansal Raporu

(Para birimi: Bin Yeni Türk Lirası olarak ifade edilmiştir.)

5.1.6.6 Kredilerin kullanıcılara göre dağılımı

	<u>Cari Dönem</u>	<u>Önceki Dönem</u>
Kamu	804.580	711.400
Özel	15.895.192	9.601.687
Toplam	16.699.772	10.313.087

5.1.6.7 Yurt İçi ve yurt dışı kredilerin dağılımı:

	<u>Cari Dönem</u>	<u>Önceki Dönem</u>
Yurt İçi Krediler	16.335.656	9.815.392
Yurt Dışı Krediler	364.116	497.695
Toplam	16.699.772	10.313.087

5.1.6.8 Bağlı ortaklık ve iştiraklere verilen krediler:

	<u>Cari Dönem</u>	<u>Önceki Dönem</u>
Bağlı Ortaklık ve İştiraklere Verilen Doğrudan Krediler	25.967	97.433
Bağlı Ortaklık ve İştiraklere Verilen Dolaylı Krediler	-	-
Toplam	25.967	97.433

5.1.6.9 Kredilere ilişkin olarak ayrılan özel karşılıklar:

	<u>Cari Dönem</u>	<u>Önceki Dönem</u>
Özel Karşılıklar		
Tahsil İmkanı Sınırlı Krediler ve Diğer Alacaklar İçin Ayrılanlar	16.186	161
Tahsili Şüpheli Krediler ve Diğer Alacaklar İçin Ayrılanlar	53.451	565
Zarar Niteliğindeki Krediler ve Diğer Alacaklar İçin Ayrılanlar	407.878	242.811
Toplam	477.515	243.537

5.1.6.10 Donuk alacaklara ilişkin bilgiler (Net)

Donuk alacaklardan bankaca yeniden yapılandırılan ya da yeni bir itfa planına bağlanan krediler ve diğer alacaklara ilişkin bilgiler:

	<u>III. Grup Tahsil İmkanı Sınırlı Krediler ve Diğer Alacaklar</u>	<u>IV. Grup Tahsili Şüpheli Krediler ve Diğer Alacaklar</u>	<u>V. Grup Zarar Niteliğindeki Krediler ve Diğer Alacaklar</u>
Cari Dönem			
Yeniden Yapılandırılan Krediler ve Diğer Alacaklar	-	-	37.433
Yeni Bir İtfa Planına Bağlanan Krediler ve Diğer Alacaklar	-	-	-
Önceki Dönem			
Yeniden Yapılandırılan Krediler ve Diğer Alacaklar	-	-	-
Yeni Bir İtfa Planına Bağlanan Krediler ve Diğer Alacaklar	-	-	-

Toplam donuk alacak hareketlerine ilişkin bilgiler:

	<u>III. Grup Tahsil İmkanı Sınırlı Krediler ve Diğer Alacaklar</u>	<u>IV. Grup Tahsili Şüpheli Krediler ve Diğer Alacaklar</u>	<u>V. Grup Zarar Niteliğindeki Krediler ve Diğer Alacaklar</u>
Bakiyesi	3.160	3.970	424.696
Dönem İçinde İntikal (+)	99.143	51.772	234.261
Diğer Donuk Alacak Hesaplarından Giriş (+)	-	59.563	5.474
Diğer Donuk Alacak Hesaplarına Çıkış (-)	3.160	5.474	58.318
Dönem İçinde Tahsilat (-)	-	1.678	29.770
Aktiften Silinen (-)	-	-	68.701
Dönem Sonu Bakiyesi	99.143	108.153	507.642
Özel Karşılık (-)	16.186	53.452	407.877
Bilançodaki Net Bakiyesi	82.957	54.701	99.765

Yabancı para olarak kullanılan kredilerden kaynaklanan donuk alacaklara ilişkin bilgiler:

Yoktur.

5.1.6.11 Zarar niteliğindeki krediler ve diğer alacaklar için tasfiye politikasının ana hatları

Zarar niteliğine dönüşen krediler prensip olarak aciz vesikasına veya rehin açığı belgesine bağlanarak Banka'nın aktiflerinden terkin edilmekte ancak Banka'nın alacağının, anılan belgelerin istihali için maruz kalınacak masraf ve giderlere nazaran önemsiz tutarlarda olması halinde yönetim kurulu kararı ile aktiften terkin işlemi gerçekleştirilmektedir.

5.1.7 Banka'nın faktoring alacaklarına ilişkin bilgiler

Yoktur.

Türkiye Garanti Bankası A.Ş.**31 Aralık 2005 Tarihi İtibariyle Hazırlanan Yıl Sonu Konsolide Olmayan Finansal Raporu**

(Para birimi: Bin Yeni Türk Lirası olarak ifade edilmiştir.)

5.1.8 Vadeye kadar elde tutulacak menkul değerlere ilişkin bilgiler (Net)**5.1.8.1 Vadeye kadar elde tutulacak menkul değerlere ilişkin bilgiler:**

	Cari Dönem	Önceki Dönem
Borçlanma Senetleri	2.424.505	3.613.978
Borsada İşlem Görenler	136.468	1.115.612
Borsada İşlem Görmeyenler	2.288.037	2.498.366
Değer Azalma Karşılığı (-)	23.550	8.279
Toplam	2.400.955	3.605.699

5.1.8.2 Vadeye kadar elde tutulacak menkul değerlerin yıl içindeki hareketleri:

	Cari Dönem	Önceki Dönem
Dönem Başındaki Değer	3.605.699	5.167.181
Parasal Varlıklarda Meydana Gelen Kur Farkları	-67.873	-44.707
Yıl İçindeki Alımlar	988	1.491.943
Satış ve İtfa Yolu ile Elden Çıkarılanlar	-1.122.588	-2.416.482
Değer Azalışı Karşılığı (-)	15.271	8.279
Önceki Dönem Enflasyon Değerleme Farkları (-)	-	583.957
Dönem Sonu Toplamı	2.400.955	3.605.699

5.1.8.3 Vadeye kadar elde tutulacak menkul değerlerin izlendiği hesaplara ilişkin bilgiler:

Cari Dönem	Maliyet Bedeli		Değerlenmiş Tutarı	
	TP	YP	TP	YP
Teminata Verilen/Bloke Edilen	-	22.218	-	21.922
Repo İşlemlerine Konu Olan	-	479.023	-	482.540
Yapısal Pozisyon Olarak Tutulan	-	-	-	-
Menkul Kıymet Ödünç Piyasasından Alacak	-	-	-	-
Menkul Kıymet Ödünç Piyasası Teminatları	-	-	-	-
Diğer	-	-	-	-
Toplam	-	501.241	-	504.462
Önceki Dönem	Maliyet Bedeli		Değerlenmiş Tutarı	
Teminata Verilen/Bloke Edilen	370.706	1.196.247	381.971	1.239.247
Repo İşlemlerine Konu Olan	66.002	540.628	66.269	538.755
Yapısal Pozisyon Olarak Tutulan	-	-	-	-
Menkul Kıymet Ödünç Piyasasından Alacak	-	-	-	-
Menkul Kıymet Ödünç Piyasası Teminatları	-	-	-	-
Diğer	-	-	-	-
Toplam	436.708	1.736.875	448.240	1.778.002

Teminat olarak gösterilen vadeye kadar elde tutulacak menkul değerlerin başlıca özellikleri:

	Cari Dönem		Önceki Dönem	
	TP	YP	TP	YP
Bono	-	-	-	-
Tahvil ve Benzeri Menkul Değerler	-	22.218	370.706	1.196.247
Diğer	-	-	-	-
Toplam	-	22.218	370.706	1.196.247

Teminat olarak gösterilen vadeye kadar elde tutulacak menkul değerler yasal yükümlülükler dolayısıyla tutulmaktadır.

Repo işlemlerine konu olan vadeye kadar elde tutulacak menkul değerler:

	Cari Dönem		Önceki Dönem	
	TP	YP	TP	YP
Devlet Tahvili	-	349.373	66.002	540.628
Hazine Bonosu	-	-	-	-
Diğer Kamu Borçlanma Senetleri	-	-	-	-
Banka Bonoları ve Banka Garantili Bonolar	-	-	-	-
Varlığa Dayalı Menkul Kıymetler	-	-	-	-
Diğer	-	129.650	-	-
Toplam	-	479.023	66.002	540.628

Yapısal pozisyon olarak tutulan vadeye kadar elde tutulacak menkul değerler:

Yoktur.

31.12.2005 Tarihli Konsolide Olmayan Mali Tablolara İlişkin Dipnotlar

Türkiye Garanti Bankası A.Ş.

31 Aralık 2005 Tarihi İtibariyle Hazırlanan Yıl Sonu Konsolide Olmayan Finansal Raporu

(Para birimi: Bin Yeni Türk Lirası olarak ifade edilmiştir.)

5.1.9 İştiraklere ilişkin bilgiler (Net)

5.1.9.1 İştiraklere ilişkin bilgiler:

Unvanı	Adres (Şehir/Ülke)	Banka'nın Pay Oranı- Farklıysa Oy Oranı (%)	Banka ile Risk Grubu Pay Oranı (%)
1 Bankalararası Kart Merkezi A.Ş.	Istanbul/Türkiye	10,15	10,15
2 Garanti Turizm Yatırım ve İşletmeleri A.Ş.	Istanbul/Türkiye	43,33	100,00
3 Doc Finance SA	Cenevre/İsviçre	29,00	100,00

	Aktif Toplamı	Özkaynak	Maddi ve Maddi Olmayan Duran Varlık Toplamı	Faiz Gelirleri	Menkul Değer Gelirleri	Cari Dönem Kâr/Zararı	Önceki Dönem Kâr/Zararı	Rayiç Değeri
1	9.131	7.444	3.299	543	-	624	-	-
2	55.381	50.413	48.187	37	-	-841	-77.076	-
3	52.103	18.986	33	8.715	-	4.468	-710	-

5.1.9.2 İştiraklere ilişkin hareket tablosu:

	Cari Dönem	Önceki Dönem
Dönem Başı Değeri	159.640	321.141
Dönem İçi Hareketler	-129.005	-161.501
Alışlar	21.978	-
Bedelsiz Edinilen Hisse Sen.	-	12.580
Cari Yıl Payından Alınan Kâr	-	-
Satışlar	-146.085	-121.567
Yeniden Sınıflamadan Kaynaklanan Değişim	-	-
Rayiç Değer Artışı/Azalışı	-	-30.546
Yurt Dışı İştiraklerin Net Kur Farkı	-623	-451
Değer Azalma Karşılıkları (-)	4.275	21.517
Dönem Sonu Değeri	30.635	159.640
Sermaye Taahhütleri	-	-
Dönem Sonu Sermaye Katılma Payı (%)	-	-

Cari dönem içinde ayrılan 4.275 YTL tutarındaki değer azalma karşılığı özsermaye yöntemi ile değerlemeden kaynaklanmaktadır.

İştiraklere yapılan yatırımların değerlendirilmesi:

	Cari Dönem	Önceki Dönem
Maliyet Değeri İle Değerleme	1.177	1.177
Rayiç Değer İle Değerleme	-	124.106
Özsermaye Yöntemi İle Değerleme	29.458	34.357

İştiraklere ilişkin sektör bilgileri ve bunlara ilişkin kayıtlı tutarlar:

İştirakler	Cari Dönem	Önceki Dönem
Bankalar	-	-
Sigorta Şirketleri	-	-
Faktoring Şirketleri	-	-
Leasing Şirketleri	-	-
Finansman Şirketleri	4.401	5.024
Diğer İştirakler	26.234	154.616

Borsaya kote edilen iştirakler:

	Cari Dönem	Önceki Dönem
Yurt İçi Borsalara Kote Edilenler	-	124.106
Yurt Dışı Borsalara Kote Edilenler	-	-

Cari dönem içinde elden çıkarılan iştirakler

Unvanı	Satış Fiyatı	Satış Tarihindeki Piyasa veya Borsa Değeri	Peşin ve/veya Vadeli Satışına İlişkin Bilgi
İksir Ul. Elekt. Tic. Bilg. ve Hab. Hiz. A.Ş.	3.458	-	Vadeli
Tansaş Perakende Mağazacılık A.Ş.	148.850.326 USD	193.762	Vadeli USD

Banka cari dönemde mali olmayan iştirakleri arasında yer alan İksir Uluslararası Elektronik Ticaret Bilgilendirme ve Haberleşme Hizmetleri A.Ş.'yi vadeli 2.435 YTL bedelle bir grup şirketi olan E Haber Ajansı Reklam ve Ticaret A.Ş.'ye satmıştır.

Türkiye Garanti Bankası A.Ş.**31 Aralık 2005 Tarihi İtibariyle Hazırlanan Yıl Sonu Konsolide Olmayan Finansal Raporu**

(Para birimi: Bin Yeni Türk Lirası olarak ifade edilmiştir.)

Ana Konut Danışmanlık A.Ş.'nin 28 Eylül 2005 tarihi itibarıyla devir yoluyla Banka ile birleştirilmesi nedeniyle Banka'ya devrolunan İksir Uluslararası Elektronik Ticaret Bilgilendirme ve Haberleşme Hizmetleri A.Ş. hisseleri de vadeli 1.023 YTL bedelle aynı şirkete satılmıştır.

Banka iştirakleri arasında bulunan ve Ana Konut Danışmanlık A.Ş.'nin Banka'ya devredilmesi ile birlikte Ana Konut Danışmanlık A.Ş.'den gelen hisselerle birlikte Banka'nın %27,21'ine sahip olduğu Tansaş Perakende Mağazacılık Ticaret A.Ş. (Tansaş) hisselerinin Koç Holding A.Ş. ve iştiraki Migros Türk Ticaret A.Ş.'ne satılması hususunda 18 Ağustos 2005 tarihinde Doğu Holding A.Ş. ve bir kısım Doğu Grubu şirketlerinin yanı sıra Banka'nın da taraf olduğu bir Hisse Devir Sözleşmesi imzalanmıştır. Bu çerçevede Doğu grubu şirketlerinin Tansaş sermayesinde sahibi bulunduğu toplam %70,77 oranındaki hisseler devre konu olmuştur. Satış tarihi itibarıyla Banka aktiflerinde 193.762 YTL (31 Aralık 2004: 124.107 YTL) defter değeriyle duran Tansaş hisselerinin satış 10 Kasım 2005 tarihi itibarıyla gerekli izinlerin alınmasına müteakiben gerçekleştirilmiştir.

Hisse devir sözleşmesine göre toplam şirket değeri 547.000.000 USD olarak belirlenmiş olup satışa konu Banka hisselerine isabet eden hisse devir bedeli 148.850.326 USD'dir. Toplam satış bedelinin 122.430.063 USD'lik kısmı peşin olarak tahsil edilmiş olup geri kalan 26.420.263 USD ise 7.626.468 USD tutarında ki vade farkı da dikkate alınarak, 6 ayda bir taksit olmak üzere 5 senede on eşit taksitte ödenecektir. İlgili satış işlemi sonucunda Banka mali tablolarını 5.697 YTL tutarında satış kârı yansıtmıştır.

Cari dönem içinde satın alınan iştirakler

Ana Konut Danışmanlık A.Ş.'nin 28 Eylül 2005 tarihi itibarıyla devir yoluyla Banka ile birleştirilmesi nedeniyle Banka'ya devrolunan piyasa rayıcı 21.978 YTL olan Tansaş Perakende Mağazacılık Ticaret A.Ş. (Tansaş) hisseleri hareket tablosunda alışlar içerisinde gösterilmiştir. İlgili devir işlemi sonucunda Banka'nın Tansaş hisselerinde ki payı %27,21'e yükselmiştir. Yukarıda "cari dönem içinde elden çıkarılan iştirakler" bölümünde detaylı bir şekilde anlatıldığı üzere bu hisseler daha sonra elden çıkarılmıştır ve iştiraklere ilişkin hareketler tablosunda satışlar içerisinde gösterilmiştir.

5.1.10 Bağlı ortaklıklara ilişkin bilgiler (Net)**5.1.10.1 Bağlı ortaklıklara ilişkin bilgiler:**

Unvanı	Adres (Şehir/Ülke)	Banka'nın Pay		Banka Risk Grubu Pay Oranı (%)
		Oranı-Farklıysa Oy Oranı (%)		
1 Garanti Bilişim Teknolojisi Ve Tic. A.Ş.	İstanbul/Türkiye	100,00		100,00
2 Garanti Ödeme Sistemleri A.Ş.	İstanbul/Türkiye	99,92		100,00
3 Doğu Hiz. Yön. Ve Org. Danış. A.Ş.	İstanbul/Türkiye	93,40		100,00
4 Galata Araştırma Yayıncılık Tanıtım Ve Bilişim Teknoloji Hizmetleri A.Ş.	İstanbul/Türkiye	100,00		100,00
5 Garanti Finansal Kiralama A.Ş. (2)	İstanbul/Türkiye	94,10		98,93
6 Garanti Faktoring Hiz. A.Ş. (1)	İstanbul/Türkiye	55,40		55,40
7 Garanti Yatırım Menkul Kıymetler A.Ş. (2)	İstanbul/Türkiye	100,00		100,00
8 Garanti Portföy Yönetimi A.Ş. (2)	İstanbul/Türkiye	100,00		100,00
9 Garanti Sigorta A.Ş. (2)	İstanbul/Türkiye	100,00		100,00
10 Garanti Emeklilik A.Ş. (2)	İstanbul/Türkiye	99,91		100,00
11 Garanti Gayrimenkul Yatırım Ortaklığı A.Ş. (1)	İstanbul/Türkiye	50,98		50,98
12 Garanti Bank International NV (2)	Amsterdam/Hollanda	100,00		100,00
13 Garanti Bank Moscow (2)	Moskova/Rusya	75,02		99,94
14 Garanti Financial Services Plc (2)	Dublin/İrlanda	99,99		100,00
15 Garanti Fund Management Co. Ltd (2)	Valetta/Malta	99,99		100,00

	Aktif Toplamı	Özkaynak	Maddi ve Maddi Olmayan		Faiz Gelirleri	Menkul Değer Gelirleri	Cari Dönem Kâr/Zararı	Önceki Dönem Kâr/Zararı	Rayiç Değeri
			Duran Varlık Toplamı						
1	10.008	7.637	887	21	705	1.241	-96.240	-	
2	9.614	3.950	485	-	546	1.283	583	-	
3	1.356	1.291	148	17	65	973	115	-	
4	294	182	-	-	2	38	-186	-	
5	777.583	110.314	17.892	53.082	484	21.945	5.120	-	
6	207.194	23.389	771	12.284	53	2.817	-	51.900	
7	18.488	16.705	3.404	-	2.350	1.560	-26.106	-	
8	15.263	14.130	3.752	91	1.089	850	2.384	-	
9	200.927	66.545	17.561	6.068	2.934	13.721	-24.133	-	
10	174.726	22.620	5.129	3.521	65	-8.298	-29.445	-	
11	131.500	86.201	72.769	691	3.720	2.433	403	153.504	
12	3.266.891	284.478	57.039	101.084	53.261	26.735	37.572	-	
13	237.877	53.147	1.240	6.887	8.092	4.389	5.322	-	
14	10.436	10.030	-	258	-	-266	6.798	-	
15	82	-548	-	6	-	-430	-383	-	

(1) 30 Eylül 2005 tarihinde sona eren 9 aylık hesap dönemine aittir, rayiç değer 31 Aralık 2005 tarihi itibarıyla.

(2) 30 Eylül 2005 tarihinde sona eren 9 aylık hesap dönemine aittir.

31.12.2005 Tarihli Konsolide Olmayan Mali Tablolara İlişkin Dipnotlar

Türkiye Garanti Bankası A.Ş.

31 Aralık 2005 Tarihi İtibariyle Hazırlanan Yıl Sonu Konsolide Olmayan Finansal Raporu

(Para birimi: Bin Yeni Türk Lirası olarak ifade edilmiştir.)

5.1.10.2 Bağlı ortaklıklara ilişkin hareket tablosu:

	<u>Cari Dönem</u>	<u>Önceki Dönem</u>
Dönem Başı Değeri	1.394.851	1.464.248
Dönem İçi Hareketler	-783.699	-69.397
Alışlar	23.089	20.829
Bedelsiz Edinilen Hisse Sen.	-	-
Cari Yıl Payından Alınan Kâr	-	-
Satışlar/Tasfiye	-820.051	-6.911
Yeniden Sınıflamadan Kaynaklanan Değişim	-	-
Rayiç Değer Artışı/Azalışı	50.539	24.918
Yurt Dışı Bağlı Ortaklıkların Net Kur Farkı	-38.703	-31.520
Değer Azalma Karşılıkları (-)	-1.427	76.713
Dönem Sonu Değeri	611.152	1.394.851
Sermaye Taahhütleri	12.000	19.302
Dönem Sonu Sermaye Katılma Payı (%)	-	-

Cari dönem içinde özsermaye yöntemi ile değerlemeden kaynaklanan değer azalma karşılığı tutarı 273 YTL olup, daha önceki dönemlerde özsermaye yöntemine göre ayrılan karşılığın geri çevrilmesinden kaynaklanan değer artışı 1.700 YTL tutarındadır.

Bağlı ortaklıklara yapılan yatırımların değerlemesi:

	<u>Cari Dönem</u>	<u>Önceki Dönem</u>
Maliyet Değeri İle Değerleme	496.322	677.862
Rayiç Değer İle Değerleme	107.011	56.473
Özsermaye Yöntemi İle Değerleme	7.819	660.516

Bağlı ortaklıklara ilişkin sektör bilgileri ve bunlara ilişkin kayıtlı tutarlar:

<u>Bağlı Ortaklıklar</u>	<u>Cari Dönem</u>	<u>Önceki Dönem</u>
Bankalar	249.251	287.886
Sigorta Şirketleri	99.858	76.782
Factoring Şirketleri	28.755	22.273
Leasing Şirketleri	76.169	76.169
Finansman Şirketleri	149.231	105.209
Diğer Bağlı Ortaklıklar	7.888	826.532

Borsaya kote edilen bağlı ortaklıklar:

	<u>Cari Dönem</u>	<u>Önceki Dönem</u>
Yurt İçi Borsalara Kote Edilenler	107.011	56.473
Yurt Dışı Borsalara Kote Edilenler	-	-

Cari dönem içinde elden çıkarılan bağlı ortaklıklara ilişkin bilgiler:

<u>Unvanı</u>	<u>Satış Fiyatı</u>	<u>Satış Tarihindeki Piyasa veya Borsa Değeri</u>	<u>Peşin ve/veya Vadeli Satışına İlişkin Bilgi</u>
Konaklı Turizm Temizlik Taşımacılık Org. Bilgisayar Danışmanlık Yapı ve Tic. A.Ş.	6.598.019,34 EUR	-	Vadeli
Petrotrans Nakliyat Tic. A.Ş.	10.000.000 USD	-	Peşin
Lasaş Lastik San. ve Tic.A.Ş.	40.965 YTL	-	Vadeli
Voyager Mediterranean Turizm End. ve Tic. A.Ş.	160.732 YTL	-	Vadeli
Doğuş Hava Taşımacılığı A.Ş.	15.734 YTL	-	Vadeli
Sititur Turizm Taşımacılık Organizasyon A.Ş.	81.000 YTL	-	Vadeli
Doğuş Turizm Sağlık Ytr. ve İşl. San Tic A.Ş.	205.059 YTL	-	Vadeli

Mali olmayan bağlı ortaklıklar içerisinde 11.507 YTL bedelle kayıtlı olan Konaklı Turizm Temizlik Taşımacılık Org. Bilgisayar Danışmanlık Yapı ve Tic. A.Ş.'nin satış bedeli devre esas bilançosu üzerinden tespit edilmiş olup dönem içerisinde üçüncü şahıslara satışı gerçekleştirilmiştir. Satış işlemi sonucunda Banka mali tablolarına 160 YTL tutarında satış zararı yansıtılmıştır.

Banka, 31 Mart 2005 tarihi itibariyle kayıtlarında mali olmayan bağlı ortaklıklar içerisinde 9.782 YTL bedelle duran Petrotrans Nakliyat Ticaret A.Ş.'ne ait hisse senetlerinin tamamının 9.000.000 USD'lik kısmı vadeli olmak üzere toplam 10.000.000 USD'ye satılması için 23 Mart 2005 tarihinde Hisse Senedi Satış ve Devir Vaadi Sözleşmesi imzalamıştır. Sözleşme gereği söz konusu satış tutarının tamamının tahsil edilmesine istinaden 30 Haziran 2005 tarihi itibariyle ilgili hisse senetlerinin devri gerçekleştirilmiş olup Banka mali tablolarına 3.598 YTL tutarında satış kârı yansıtılmıştır.

Banka'nın sırasıyla %64,10 ve %99,99 oranında payına sahip olduğu ve bağlı ortaklıkları arasında toplam 116 YTL defter değeriyle yeralan Doğuş İnsan Gücü A.Ş. ve Bosphorus Financial Services Ltd'in tasfiye süreçleri tamamlanmış olup 2005 yılı içerisinde Banka kayıtlarından çıkarılmıştır.

Türkiye Garanti Bankası A.Ş.**31 Aralık 2005 Tarihi İtibariyle Hazırlanan Yıl Sonu Konsolide Olmayan Finansal Raporu**

(Para birimi: Bin Yeni Türk Lirası olarak ifade edilmiştir.)

Banka mali olmayan bağlı ortaklıkları arasında 297.597 YTL (31 Aralık 2004: 298.271 YTL) bedelle duran Ana Konut Danışmanlık A.Ş. 28 Eylül 2005 tarihi itibariyle devir yoluyla Banka ile birleşmiş ve hareket tablosunda Satışlar/Tasfiye içerisinde gösterilmiştir.

Detayı 5.2.14.13 nolu notta verildiği üzere Doğu Holding A.Ş., Banka'nın çıkarılmış sermayesinin %25,5'ine tekabül eden toplam 53.550.000.000 adet Banka hissesini General Electric grubuna dahil "GE Araştırma ve Müşavirlik Limited Şti."ne satmak üzere 24 Ağustos 2005 tarihinde bir Hisse Devir Sözleşmesi imzalamış bu anlaşma çerçevesinde Banka'nın bir kısım mali olmayan iştirakleri ve taşınmazları, 31 Mart 2005 mali tabloları baz alınarak hesaplanan toplam 958.000 YTL bedelle, devir bedelinin %50'si hisse devir tarihinde, %25'i devri takip eden birinci yılın sonunda, bakiyesi ise devri takip eden ikinci yılın sonunda ödenmesi kaydıyla Doğu Holding A.Ş. tarafından devralınmasına karar verilmiştir. İlgili sözleşmeye istinaden Banka hisselerinin satışının gerçekleşmesine müteakiben ilk grup olarak Banka'nın mali olmayan bağlı ortaklıkları arasında yer alan ve satış tarihi itibariyle toplam defter değeri 494.612 YTL (31 Aralık 2004: 500.375 YTL) olan Voyager Mediterranean Turizm End. ve Tic. A.Ş., Silitur Turizm Taşımacılık Org. A.Ş., Lasaş Lastik San.ve Tic.A.Ş., Doğu Hava Taşımacılığı A.Ş. ve Doğu Turizm Sağlık Yat. İşt. Tic. A.Ş.'nin toplam 503.490 YTL bedelle Doğu Holding A.Ş.'ye satışı gerçekleştirilmiştir. Bu işlem sonucunda Banka mali tablolarına toplam 8.878 YTL satış kârı yansımıştır. Satış bedelinin 262.156 YTL'si peşin tahsil edilmiş olup kalan bakiye iki eşit taksitte iki senede tahsil edilecektir.

Cari dönem içinde satın alınan bağlı ortaklıklara ilişkin bilgiler:

Hareket tablosundaki dönem içi alışlar mevcut bağlı ortaklıklardaki sermaye artırımlarına olan katılımlardan kaynaklanmıştır. Cari dönem içinde satın alınan bağlı ortaklık yoktur.

5.1.11 Diğer yatırımlara ilişkin açıklamalar

5.1.11.1 Banka'nın, birlikte kontrol edilen ortaklıklarla ilgili yerine getirmesi gereken taahhütleri
Yoktur.

5.1.11.2 Birlikte kontrol edilen ortaklıklara ilişkin bilgiler:
Yoktur.

5.1.11.3 Ana ortaklık banka niteliğinde olmadığı için konsolide mali tablo düzenlemeyen bankanın, birlikte kontrol edilen ortaklıklarıyla ilgili bilgileri
Yoktur.

5.1.11.4 Banka'nın birlikte kontrol edilen ortaklıklarının muhasebeleştirilmesinde kullanılan yöntem
Yoktur.

5.1.12 Finansal kiralama alacaklarına ilişkin bilgiler (Net)

5.1.12.1 Finansal kiralama yapılan yatırımların kalan vadelerine göre gösterimi
Yoktur.

5.1.12.2 Finansal kiralama yapılan net yatırımlara ilişkin bilgiler
Yoktur.

5.1.12.3 Yapılan finansal kiralama sözleşmeleri ile ilgili olarak genel açıklamalar
Yoktur.

5.1.13 Diğer Aktifler kaleminde yer alan aktiflerin vadeli satışından doğan alacaklara ilişkin bilgiler

	Cari Dönem	Önceki Dönem
İştirakler, Bağlı Ortaklıklar ve Birlikte Kontrol Edilen Ortaklıkların Satışından	269.570	-
Gayrimenkul Satışından	3.724	-
Diğer Varlıkların Satışından	2.843	-

5.1.14 Faiz ve gelir tahakkuk ve reeskontlarına ilişkin açıklamalar**5.1.14.1 Krediler faiz ve gelir tahakkuk ve reeskontlarına ilişkin bilgiler:****Kredi Faiz ve Gelir Tahakkuk ve Reeskontları**

	Cari Dönem		Önceki Dönem	
	TP	YP	TP	YP
Faiz Tahakkukları	4.851	1.245	3.093	1.824
Faiz Reeskontları	81.438	122.353	61.041	90.774
Kredi Komisyon ve Diğer Gelirler Tahakkukları	411	107	201	180
Kredi Komisyon ve Diğer Gelirler Reeskontları	8.286	855	6.087	854
Toplam	94.986	124.560	70.422	93.632

31.12.2005 Tarihli Konsolide Olmayan Mali Tablolara İlişkin Dipnotlar

Türkiye Garanti Bankası A.Ş.

31 Aralık 2005 Tarihi İtibariyle Hazırlanan Yıl Sonu Konsolide Olmayan Finansal Raporu

(Para birimi: Bin Yeni Türk Lirası olarak ifade edilmiştir.)

5.1.14.2 Diğer faiz ve gelir reeskontlarına ilişkin bilgiler:

Diğer Faiz ve Gelir Reeskontları

	Cari Dönem		Önceki Dönem	
	TP	YP	TP	YP
Alım Satım Amaçlı Menkul Değerlerin	159	2.739	2.149	1.294
Satılmaya Hazır Menkul Değerlerin	317.198	92.891	117.005	82.467
Vadeye Kadar Elde Tutulacak Menkul Değerler.	52	74.566	22.148	62.178
Ters Repo İşlemleri Faiz Reeskontları	-	-	-	-
Zorunlu Karşılıklar Faiz Reeskontları	17.012	2.744	12.811	2.073
Türev Finansal Araçlar Reeskontları	406	9.482	1.006	64.540
Faiz ve Gelir Reeskontları	172	5.363	232	5.436
Kur Gelir Reeskontları	234	4.119	774	59.104
Factoring Alacaklarına İlişkin Reeskontlar	-	-	-	-
Diğer	20.016	1.342	12.094	740
Toplam	354.843	183.764	167.213	213.292

5.1.15 Maddi duran varlıklara ilişkin bilgiler (Net)

	Gayrimenkul	Finansal Kiralama ile edinilen MD Varlıklar		Araçlar	Diğer MDV	Toplam
Önceki Dönem Sonu:						
Maliyet	1.161.771	155.222	31.710	686.513	2.035.216	
Birikmiş Amortisman (-)	137.443	82.635	19.937	530.865	770.880	
Net Defter Değeri	1.024.328	72.587	11.773	155.648	1.264.336	
Cari Dönem Sonu:						
Dönem Başı Net Defter Değeri	1.024.328	72.587	11.773	155.648	1.264.336	
İktisap Edilenler	277.765	36.549	14.450	117.087	445.851	
Elden Çıkarılanlar Net (-)	115.927	-	1.943	4.232	122.102	
Değer Düşüşü	-63.480	-	-	-	-63.480	
Amortisman Bedeli (-)	15.704	24.586	5.504	70.525	116.319	
Yurt Dışı İştiraklerden Kaynaklanan Net Kur Farkları (-)	-	-	-	-	-	
Dönemsonu Maliyet	1.270.343	222.537	38.020	794.345	2.325.245	
Dönemsonu Birikmiş Amortisman	-163.361	-137.987	-19.244	-596.367	-916.959	
Kapanış Net Defter Değeri	1.106.982	84.550	18.776	197.978	1.408.286	

5.1.15.1 Münferit bir varlık için cari dönemde kaydedilmiş veya iptal edilmiş değer azalışının tutarı mali tabloların bütünü açısından önem teşkil etmekteyse:

Değer azalışının kaydedilmesine veya iptal edilmesine yol açan olaylar ve şartları:
Yoktur.

Mali tablolarda kaydedilen veya iptal edilen değer azalışının tutarı:
Yoktur.

5.1.15.2 Cari dönemde kaydedilmiş veya iptal edilmiş olan ve her biri veya bazıları mali tabloların bütünü açısından önemli olmamakla birlikte toplamı mali tabloların bütünü açısından önemli olan değer düşüklükleri için ilgili varlık grupları itibariyle ayrılan veya iptal edilen değer azalışı tutarları ile bunlara neden olan olay ve şartlar
2005 yılı içinde MUY 7 sayılı tebliğ "Varlıklardaki Değer Azalışının Muhasebeleştirilmesi Standardı" uyarınca çeşitli gayrimenkuller için toplam 63.480 YTL tutarında ilave değer azalma karşılığı ayrılmıştır.

5.1.16 Her maddi olmayan duran varlık türü için ayrıca belirtilmek suretiyle açıklanması gereken bilgiler

5.1.16.1 Faydalı ömür veya kullanılan amortisman oranları

Banka'nın aktifinde maddi olmayan varlık olarak ilk tesis ve taazuv gideri bulunmakta ve bunların tahmini ekonomik ömürleri 3 ile 10 yıl arasında değişmektedir.

5.1.16.2 Kullanılan amortisman yöntemleri

Bilanço tarihi itibariyle aktifte bir hesap döneminden daha az bir süre bulunan varlıklara ilişkin olarak, bir tam yıl için öngörülen amortisman tutarının, varlığın aktifte kalış süresiyle orantılanması suretiyle bulunan tutar kadar amortisman doğrusal amortisman yöntemi ile ayrılmıştır.

Türkiye Garanti Bankası A.Ş.**31 Aralık 2005 Tarihi İtibariyle Hazırlanan Yıl Sonu Konsolide Olmayan Finansal Raporu**

(Para birimi: Bin Yeni Türk Lirası olarak ifade edilmiştir.)

5.1.16.3 Dönem başı ve dönem sonundaki brüt defter değeri ile birikmiş amortisman tutarları

	Dönem Başı		Dönem Sonu	
	Brüt Defter Değeri	Birikmiş Amortisman Tutarı	Brüt Defter Değeri	Birikmiş Amortisman Tutarı
İlk tesis ve taazzuv gideri	70.539	49.672	72.064	58.131

5.1.16.4 Dönem başı ve dönem sonu arasında aşağıda belirtilen bilgileri içeren hareket tablosu

	Cari Dönem
Dönem Başı	20.867
Bünyede Dahili Olarak Oluşturulan Tutarlar	-
Birleşme, Devir ve İktisaplardan Kaynaklanan İlaveler	1.525
Kullanım Dışı Bırakılanlar ve Satışlar (-)	-
Değer Artışı veya Düşüşü Nedeniyle Değerleme Fonuna Kaydedilen Tutarlar	-
Gelir Tablosuna Kaydedilmiş Olan Değer Azalışları	-
Gelir Tablosundan İptal Edilen Değer Azalışları	-
Amortisman Gideri (-)	8.459
Yurt Dışı İştiraklerden Kaynaklanan Net Kur Farkları	-
Defter Değerinde Meydana Gelen Diğer Değişiklikler	-
Dönem Sonu	13.933

5.1.16.5 Mali tabloların bütünü açısından önem arz eden bir maddi olmayan duran varlık bulunması durumunda, bunun defter değeri, tanımı ve kalan amortisman süresi
Yoktur.

5.1.16.6 Varsa devlet teşvikleri kapsamında edinilen ve ilk muhasebeleştirmede rayiç değeri ile kaydedilmiş olan maddi olmayan duran varlıklar için aşağıdaki tabloda yer alan hususlara ilişkin bilgiler
Yoktur.

5.1.16.7 Devlet teşvikleri kapsamında edinilen ve ilk muhasebeleştirmede rayiç değeri ile kaydedilmiş olan maddi olmayan duran varlıkların ilk kayıt tarihinden sonraki değerlemelerinin hangi yönetime göre yapıldığı
Yoktur.

5.1.16.8 Kullanımında herhangi bir kısıtlama bulunan veya rehnedilen maddi olmayan duran varlıkların defter değeri
Yoktur.

5.1.16.9 Maddi olmayan duran varlık edinimi için verilmiş olan taahhütlerin tutarı
Yoktur.

5.1.16.10 Yeniden değerlendirme yapılan maddi olmayan duran varlıklar için varlık türü bazında aşağıdaki açıklamalar
Yoktur.

5.1.16.11 Varsa, dönem içinde gider kaydedilen araştırma geliştirme giderlerinin toplam tutarı
Yoktur.

5.1.16.12 Şerefiyeye ilişkin bilgiler
Yoktur.

5.1.16.13 Şerefiyenin defter değerinin dönem başı, dönem sonu bakiyesi ve dönem içi hareketleri ile birlikte aşağıdaki bilgiler
Yoktur.

5.1.17 Ertelenmiş vergi aktifine ilişkin açıklamalar:**5.1.17.1 İndirilebilir geçici farklar, mali zarar ve vergi indirim ve istisnaları:**

Banka 31 Aralık 2005 itibariyle 30.460 YTL tutarında ertelenmiş vergi aktifini hesaplamış olup, söz konusu değere bilanço tarihi itibariyle hesaplanan indirilebilir geçici farklar ile vergilendirilebilir geçici farkların netleştirilmesi sonucunda ulaşılmıştır.

Banka'nın, 31 Aralık 2005 itibariyle mali zarar veya vergi indirim ve istisnaları üzerinden hesapladığı ertelenmiş vergi aktifini bulunmamakla beraber, bilançosunda yer alan varlık veya yükümlülüklerin defter değeri ile vergi mevzuatı uyarınca belirlenen vergiye esas değeri arasında ortaya çıkan ve sonraki dönemlerde mali kâr/zararın hesabında dikkate alınacak tutarları üzerinden hesapladığı 70.894 YTL tutarındaki ertelenmiş vergi aktifini 40.434 YTL tutarındaki ertelenmiş vergi pasifini netleştirilmek suretiyle kayıtlara yansıtılmıştır.

Ertelenmiş verginin konusu olan varlıkların defter değeri ile vergiye esas değeri arasında ortaya çıkan farkların özkaynaklar hesap grubuyla ilişkili olması halinde ise ertelenmiş vergi geliri veya gideri bu grupta yer alan ilgili hesaplarla netleştirilmiştir.

5.1.17.2 Önceki dönemlerde üzerinden ertelenmiş vergi aktifini hesaplanmamış ve bilançoya yansıtılmamış indirilebilir geçici farklar ile varsa bunların geçerliliklerinin son bulunduğu tarih, mali zararlar ve vergi indirim ve istisnaları:
Yoktur.

31.12.2005 Tarihli Konsolide Olmayan Mali Tablolara İlişkin Dipnotlar

Türkiye Garanti Bankası A.Ş.

31 Aralık 2005 Tarihi İtibarıyla Hazırlanan Yıl Sonu Konsolide Olmayan Finansal Raporu

(Para birimi: Bin Yeni Türk Lirası olarak ifade edilmiştir.)

5.1.17.3 Ertelenmiş vergi için ayrılan değer düşüş karşılıkları ile değer düşüş karşılıklarının iptal edilmesinden kaynaklanan ertelenmiş vergi aktifleri:

Yoktur.

5.1.18 Diğer aktiflere ilişkin bilgiler

5.1.18.1 Peşin ödenen gider, vergi ve benzeri işlemlere ilişkin bilgiler

	Cari Dönem	Önceki Dönem
1. Peşin ödenen giderler	99.895	85.804
2. Peşin ödenen vergiler	157.677	5.960

5.1.18.2 Bilançonun diğer aktifler kalemi, bilanço dışı taahhütler hariç bilanço toplamının %10'unu aşılıyor ise bunların en az %20'sini oluşturan alt hesapların isim ve tutarlar

Yoktur.

5.2 Pasif kalemlere ilişkin olarak açıklanması gereken hususlar

5.2.1 Mevduatın vade yapısına ilişkin bilgiler

Cari Dönem:

	Vadesiz	7 Gün İhbarlı	1 Aya Kadar	1-3 Ay	3-6 Ay	6 Ay-1 Yıl	1 Yıl ve Üstü
Tasarruf Mevduatı	791.429	-	1.626.428	3.733.734	201.849	72.561	94.648
Döviz Tevdiat Hesabı	3.177.372	-	3.863.868	2.621.988	563.984	249.975	402.898
Yurt İçinde Yerleşik Kişiler	2.857.627	-	3.764.432	2.501.085	547.071	165.220	342.167
Yurt Dışında Yerleşik Kişiler	319.745	-	99.436	120.903	16.913	84.755	60.731
Resmi Kuruluşlar Mevduatı	10.827	-	18.192	15.592	459	38	40
Ticari Kuruluşlar Mevduatı	1.924.015	-	1.875.516	1.361.302	89.733	3.168	4.596
Diğer Kuruluşlar Mevduatı	171.089	-	31.254	78.610	922	1.316	158
Kıymetli Maden Depo Hesabı	4.490	-	22	1.048	-	13.100	-
Bankalararası Mevduat	264.491	-	307.311	-	-	-	-
T.C. Merkez Bankası	-	-	-	-	-	-	-
Yurt İçi Bankalar	1.456	-	126.621	-	-	-	-
Yurt Dışı Bankalar	197.231	-	180.690	-	-	-	-
Özel Finans Kurumları	65.804	-	-	-	-	-	-
Diğer	-	-	-	-	-	-	-
Toplam	6.343.713	-	7.722.591	7.812.274	856.947	340.158	502.340

Önceki Dönem:

	Vadesiz	7 Gün İhbarlı	1 Aya Kadar	1-3 Ay	3-6 Ay	6 Ay-1 Yıl	1 Yıl ve Üstü
Tasarruf Mevduatı	452.534	-	1.186.759	1.757.090	250.023	29.699	105.031
Döviz Tevdiat Hesabı	3.115.800	-	2.878.049	2.615.781	401.489	244.646	362.079
Yurt İçinde Yerleşik Kişiler	2.821.532	-	2.789.551	2.494.379	385.085	201.365	325.068
Yurt Dışında Yerleşik Kişiler	294.268	-	88.498	121.402	16.404	43.281	37.011
Resmi Kuruluşlar Mevduatı	10.309	-	254	220	5	35	34
Ticari Kuruluşlar Mevduatı	1.181.635	-	1.032.601	740.179	275.556	726	5.074
Diğer Kuruluşlar Mevduatı	259.047	-	15.259	41.685	1.859	13	145
Kıymetli Maden Depo Hesabı	2.514	-	838	497	-	2.855	-
Bankalararası Mevduat	53.760	-	588.161	-	-	-	-
T.C. Merkez Bankası	-	-	-	-	-	-	-
Yurt İçi Bankalar	2.295	-	233.123	-	-	-	-
Yurt Dışı Bankalar	51.461	-	355.038	-	-	-	-
Özel Finans Kurumları	4	-	-	-	-	-	-
Diğer	-	-	-	-	-	-	-
Toplam	5.075.599	-	5.701.921	5.155.452	928.932	277.974	472.363

5.2.1.1 Mevduat sigortası kapsamında bulunan ve mevduat sigortası limitini aşan tasarruf mevduatına ilişkin bilgiler:

	Mevduat Sigortası Kapsamında		Mevduat Sigortası Limitini Aşan	
	Cari Dönem	Önceki Dönem	Cari Dönem	Önceki Dönem
Tasarruf Mevduatı	3.555.602	2.214.897	2.901.048	1.406.174
Tasarruf Mevduatı Niteliğini Haiz DTH	2.594.253	2.857.002	3.836.318	3.488.700
Tasarruf Mevduatı Niteliğini Haiz Diğer Hesaplar	605	495	16.432	4.609
Yurt Dışı Şubelerde Bulunan Yabancı Mercilerin Sigortasına Tabi Hesaplar	-	-	-	-
Kıyı Bankacılığı Bölgesindeki Şubelerde Bulunan Yabancı Mercilerin Sigorta Tabi Hesaplar	-	-	-	-

5.2.1.2 Merkezi yurt dışında bulunan bankanın Türkiye'deki şubesinde bulunan tasarruf mevduatı, merkezin bulunduğu ülkede sigorta kapsamında ise bunun açıklanması

Yoktur.

Türkiye Garanti Bankası A.Ş.**31 Aralık 2005 Tarihi İtibariyle Hazırlanan Yıl Sonu Konsolide Olmayan Finansal Raporu**

(Para birimi: Bin Yeni Türk Lirası olarak ifade edilmiştir.)

5.2.1.3 Mevduat sigortası kapsamında bulunmayan tasarruf mevduatı:

	<u>Cari Dönem</u>	<u>Önceki Dönem</u>
Yurt Dışı Şubelerde Bulunan Tasarruf Mevduatı	273.112	261.308
Kıyı Bankacılığı Bölgelerindeki Şubelerde Bulunan Tasarruf Mevduatı	-	-

5.2.2 Repo işlemlerinden sağlanan fonlara ilişkin bilgiler:

	<u>Cari Dönem</u>		<u>Önceki Dönem</u>	
	TP	YP	TP	YP
Yurt İçi İşlemlerden	1.256.418	-	258.708	-
Mali Kurum ve Kuruluşlar	113.839	-	200.951	-
Diğer Kurum ve Kuruluşlar	1.117.799	-	32.092	-
Gerçek Kişiler	24.780	-	25.665	-
Yurt Dışı İşlemlerden	50.320	649.707	50.108	465.990
Mali Kurum ve Kuruluşlar	50.000	649.707	50.000	465.990
Diğer Kurum ve Kuruluşlar	233	-	4	-
Gerçek Kişiler	87	-	104	-
Toplam	1.306.738	649.707	308.816	465.990

5.2.3 Alınan kredilere ilişkin bilgiler:

	<u>Cari Dönem</u>		<u>Önceki Dönem</u>	
	TP	YP	TP	YP
Kısa Vadeli	122.070	2.832.882	124.743	2.210.449
Orta ve Uzun Vadeli	-	2.557.898	-	1.212.554
Toplam	122.070	5.390.780	124.743	3.423.003

5.2.3.1 Banka'nın yükümlülüklerinin yoğunlaştığı alanlara ilişkin ilave açıklamalar

Yükümlülüklerin yoğunlaşmasının açıklanması fon sağlayan müşteriler veya sektör grupları veya diğer risk yoğunlaşan kriterler esas alınarak yapılır.

5.2.4 İhraç edilen menkul değerlere ilişkin açıklama

Yoktur.

5.2.4.1 Hisse senedine dönüştürülebilir tahvillere ilişkin açıklamalar

Yoktur.

5.2.4.2 Çıkarılan menkul değerlerin vade yapısı, faiz yapısı ve para cinsine ilişkin açıklamalar

Yoktur.

5.2.5 Fonlara ilişkin açıklamalar

Yoktur.

5.2.6 Muhtelif borçlara ilişkin açıklamalar:

	<u>Cari Dönem</u>	<u>Önceki Dönem</u>
Alınan Nakdi Teminatların Tutarı	872	702

5.2.6.1 Alınan nakdi teminatların niteliği

Alınan nakdi teminatlar, krediler, ithalat ve ihracat işlemleri ile ilgili bloke edilen paralardan oluşmaktadır.

5.2.7 Bilançonun diğer yabancı kaynaklar kalemi, bilanço dışı taahhütler hariç bilanço toplamının %10'unu aşıyorsa, bunların en az %20'sini oluşturan alt hesapların isim ve tutarları

Yoktur.

5.2.8 Ödenecek vergi, resim, harç ve primlere ilişkin açıklamalar**5.2.8.1 Vergilere ilişkin bilgiler:**

	<u>Cari Dönem</u>	<u>Önceki Dönem</u>
Ödenecek Kurumlar Vergisi (*)	61.528	-
Menkul Sermaye İradı Vergisi	22.557	20.471
Gayrimenkul Sermaye İradı Vergisi	395	307
BSMV	25.212	14.024
Kambiyo Muameleleri Vergisi	2.030	1.763
Ödenecek Katma Değer Vergisi	941	714
Diğer	12.214	5.950
Toplam	124.564	43.229

* Banka'nın 31 Aralık 2005 tarihi itibariyle hesapladığı 213.397 YTL tutarındaki "Vergi Karşılığı" bilançoda "Karşılıklar" kalemi altında gösterilmektedir. 2005 senesi içerisinde geçici vergi dönemleri itibariyle hesapladığı ve bilançoda "diğer aktifler" hesabına yansıttığı 151.869 YTL tutarındaki peşin ödenmiş vergisi net edildikten sonra Banka'nın ödenecek Kurumlar Vergisi 61.528 YTL tutarındadır.

31.12.2005 Tarihli Konsolide Olmayan Mali Tablolara İlişkin Dipnotlar

Türkiye Garanti Bankası A.Ş.

31 Aralık 2005 Tarihi İtibariyle Hazırlanan Yıl Sonu Konsolide Olmayan Finansal Raporu

(Para birimi: Bin Yeni Türk Lirası olarak ifade edilmiştir.)

5.2.8.2 Primlere ilişkin bilgiler:

	<u>Cari Dönem</u>	<u>Önceki Dönem</u>
Sosyal Sigorta Primleri-Personel	2	-
Sosyal Sigorta Primleri-İşveren	-	-
Banka Sosyal Yardım Sandığı Primleri-Personel	7	4
Banka Sosyal Yardım Sandığı Primleri-İşveren	8	5
Emekli Sandığı Aidatı ve Karşılıkları-Personel	-	-
Emekli Sandığı Aidatı ve Karşılıkları-İşveren	-	-
İşsizlik Sigortası-Personel	199	158
İşsizlik Sigortası-İşveren	329	255
Diğer	-	-
Toplam	545	422

5.2.9 Faktoring borçlarına ilişkin açıklamalar

Yoktur.

5.2.10 Finansal kiralama sözleşmelerinde kira taksitlerinin belirlenmesinde kullanılan kriterler, yenileme veya satın alma opsiyonları ile sözleşmede yer alan kısıtlamalar hususlarında bankaya önemli yükümlülükler getiren hükümlerle ilgili genel açıklamalar Sözleşmeler satın alma opsiyonlu olarak yapılmaktadır. Ödemeler genelde eşit taksitler halinde yapılmaktadır.

5.2.10.1 Sözleşme değişikliklerine ve bu değişikliklerin bankaya getirdiği yeni yükümlülüklerle ilişkin detaylı açıklama

Sözleşme değişikliği yoktur.

5.2.10.2 Finansal kiralama işlemlerinden doğan yükümlülüklerle ilişkin açıklamalar:

	<u>Cari Dönem</u>		<u>Önceki Dönem</u>	
	<u>Brüt</u>	<u>Net</u>	<u>Brüt</u>	<u>Net</u>
1 Yıldan Az	18.130	15.550	16.583	13.723
1-4 Yıl Arası	8.740	7.785	19.064	16.015
4 Yıldan Fazla	-	-	-	-
Toplam	26.870	23.335	35.647	29.738

5.2.10.3 Faaliyet kiralamasına ilişkin açıklama ve dipnotlar

Banka bazı şubeleri ve ATM makineleri için faaliyet kiralaması sözleşmeleri yapmaktadır. Kira sözleşmeleri yıllık bazda yapılmakta ve kira ödemesi yıllık peşin ödenerek "Diğer Aktifler" hesabında peşin ödenmiş giderlerde muhasebeleştirilmektedir. Banka'nın faaliyet kiralaması sözleşmelerinden doğan yükümlülüğü yoktur.

5.2.10.4 Satış ve geri kiralama işlemlerinde kiracı ve kiralayanın, sözleşme koşullarını ve sözleşmenin özellikli maddelerine ilişkin açıklamalar yapılır

Yoktur.

5.2.11 Faiz ve gider reeskontlarına ilişkin bilgiler:

	<u>Cari Dönem</u>		<u>Önceki Dönem</u>	
	<u>TP</u>	<u>YP</u>	<u>TP</u>	<u>YP</u>
Mevduat Faiz Reeskontları	116.434	22.156	71.661	19.587
Kullanılan Kredi Faiz Reeskontları	3.561	43.744	8.260	28.975
Tahviller Faiz Reeskontları	-	-	-	-
Repo İşlemleri Faiz Reeskontları	4.428	4.078	3.822	10.195
Türev Finansal Araçlar Reeskontları	29.548	2.331	7.108	4.221
Faiz ve Gider Reeskontları	1.040	1.197	172	3.164
Kur Gider Reeskontları	28.508	1.134	6.936	1.057
Faktoring Borçlarına İlişkin Reeskontlar	-	-	-	-
Diğer Faiz ve Gider Reeskontları	3.705	12.318	4.820	8.439
Toplam	157.676	84.627	95.671	71.417

5.2.12 Karşılıklara ve sermaye benzeri kredilere ilişkin açıklamalar

5.2.12.1 Genel karşılıklara ilişkin bilgiler:

	<u>Cari Dönem</u>	<u>Önceki Dönem</u>
Genel Karşılıklar	99.400	65.512
I. Grup Kredi ve Alacaklar İçin Ayrılanlar	85.028	52.604
II. Grup Kredi ve Alacaklar İçin Ayrılanlar	227	389
Gayrinakdi Krediler İçin Ayrılanlar	14.145	12.519
Diğer	-	-

Türkiye Garanti Bankası A.Ş.**31 Aralık 2005 Tarihi İtibariyle Hazırlanan Yıl Sonu Konsolide Olmayan Finansal Raporu**

(Para birimi: Bin Yeni Türk Lirası olarak ifade edilmiştir.)

5.2.12.2 Kıdem ve ihbar tazminatlarına ilişkin yükümlülükler

	5. Önceki Dönem	4. Önceki Dönem	3. Önceki Dönem	2. Önceki Dönem	Önceki Dönem	Cari Dönem
Fiili Kıdem ve İhbar Tazminatı Ödemesi	2.926	3.813	2.794	3.679	3.995	5.965
Kıdem ve İhbar Tazminatı Yükümlülüğü	17.271	27.853	43.273	54.876	65.109	78.793
Fiili Ödeme Oranı	16.94	13.69	6.46	6.70	6.14	7.57
Kıdem ve İhbar Tazminatı Karşılığı Oranı	38.61	34.36	24.43	21.08	19.31	9.99
Muhtemel Kıdem ve İhbar Tazminatı Y. K.	6.668	9.570	10.570	11.570	12.570	7.868

5.2.12.3 Emeklilik haklarından doğan yükümlülükler
SSK'na İstinaden Kurulan Sandıklar İçin Yükümlülükler
Yoktur.**Banka çalışanları için emeklilik sonrası hak sağlayan her çeşit vakıf, sandık gibi örgütlenmeler için yükümlülükler**
Yoktur.**5.2.12.4 Karşılıkların niteliği, beklenen ödemenin zamanlaması ve miktarı belirsizliklere işaret edilerek açıklanması**
Yoktur.**5.2.12.5 Dövizde endeksli krediler kur farkı karşılıkları açıklanması**

Kullandırılan dövizde endeksli krediler için 31 Aralık 2005 tarihi itibarıyla 12.961 YTL kur farkı karşılığı hesaplanmış ve krediler hesabının altına kaydedilmiştir.

5.2.12.6 Teslim tarihine göre muhasebeleştirme değer düşüş karşılığı açıklanması

Banka'da 31 Aralık 2005 tarihi itibarıyla hesaplanmış teslim tarihine göre muhasebeleştirilmiş değer düşüş karşılığı 20 YTL tutarındadır.

5.2.12.7 Tazmin edilmemiş ve nakde dönüşmemiş gayrinakdi krediler özel karşılıkları açıklanması

31 Aralık 2005 tarihi itibarıyla tazmin edilmemiş ve nakde dönüşmemiş gayrinakdi krediler özel karşılığı 2.442 YTL tutarındadır.

5.2.12.8 Muhtemel riskler için ayrılan serbest karşılıklara ilişkin bilgiler:

	Cari Dönem	Önceki Dönem
Dönem Başı Bakiyesi	41.500	37.567
Gerçekleşen Riskler için Karşılık Tutarı	-	-33.000
Dönem içinde Ayrılan İlave Serbest Karşılıklar	17.000	41.500
Enflasyon Muhasebesine Göre Yapılan Düzeltme Farkı	-	-4.567
Dönem Sonu Bakiyesi	58.500	41.500

Banka mali tablolarına maliyet bedelleri ile yansıttığı aktifleri için, ekonomide oluşabilecek muhtemel risklere karşı cari dönem içinde ilave 17.000 YTL serbest karşılık ayrılmıştır.

5.2.13 Sermaye benzeri kredilere ilişkin bilgiler

Yoktur.

5.2.14 Özkaynaklara ilişkin bilgiler**5.2.14.1 Ödenmiş sermayenin gösterimi:**

	Cari Dönem	Önceki Dönem
Hisse Senedi Karşılığı	2.100.000	1.200.000
İmtiyazlı Hisse Senedi Karşılığı	-	-

5.2.14.2 Ödenmiş sermaye tutarı, bankada kayıtlı sermaye sisteminin uygulanıp uygulanmadığı hususunun açıklanması ve bu sistem uygulanıyor ise kayıtlı sermaye tavanı:

	Ödenmiş Sermaye	Tavan
Sermaye Sistemi		
Hisse Senedi Karşılığı	2.100.000	7.000.000
İmtiyazlı Hisse Senedi Karşılığı	-	-

Banka Yönetim Kurulu'nun 7 Mart 2005 tarih ve 2141 sayılı kararı ile Banka'nın kayıtlı sermaye tavanının 1.200.000 YTL'den 7.000.000 YTL'ye çıkarılması kararı alınmış ve ilgili karar 4 Nisan 2005 tarihinde gerçekleştirilen Olağan Genel Kurul Toplantısı'nda görüşülerek kabul edilmiştir.

5.2.14.3 Cari dönem içinde yapılan sermaye artırımları ve kaynakları ile arttırılan sermaye payına ilişkin diğer bilgiler

Yönetim Kurulu'nun 8 Nisan 2005 tarih ve 2147 sayılı kararı ile Banka'nın çıkarılmış sermayesi 7.083 YTL'si gayrimenkul satış kârından, 442.917 YTL'si olağanüstü yedek akçelerden ve 450.000 YTL'si ödenmiş sermaye enflasyon düzeltme farkı hesaplarından olmak üzere 1.200.000 YTL'den 2.100.000 YTL'ye arttırılmıştır.

5.2.14.4 Cari dönem içinde yeniden değerlendirme fonlarından sermayeye ilave edilen kısma ilişkin bilgiler

Yoktur.

31.12.2005 Tarihli Konsolide Olmayan Mali Tablolara İlişkin Dipnotlar

Türkiye Garanti Bankası A.Ş.

31 Aralık 2005 Tarihi İtibariyle Hazırlanan Yıl Sonu Konsolide Olmayan Finansal Raporu

(Para birimi: Bin Yeni Türk Lirası olarak ifade edilmiştir.)

5.2.14.5 Son mali yılın ve onu takip eden ara dönemin sonuna kadar olan sermaye taahhütleri, bu taahhütlerin genel amacı ve bu taahhütler için gerekli tahmini kaynaklar belirtilir
Yoktur.

5.2.14.6 Sermayeyi temsil eden hisse senetlerine tanınan imtiyazlara ilişkin özet bilgiler
Yoktur.

5.2.14.7 Hisse senedi ihraç primleri, hisseler ve sermaye araçları:

	Cari Dönem		Önceki Dönem	
Hisse Senedi Sayısı (Milyar) (*)	210		2.400	
İmtiyazlı Hisse Senedi	-		-	
Hisse Senedi İhraç Primi	-		-	
Hisse Senedi İptal Kârı	-		-	
Diğer Sermaye Araçları	-		-	
Toplam Hisse Senedi İhracı	210		2.400	

(*) 8 Nisan 2005 tarihli Yönetim Kurulu kararı ile Banka'nın çıkarılmış sermayesi 1.200.000.000 YTL'den 2.100.000.000 YTL'ye arttırılmış olup, hisse sayısının 210.000.000.000 adete yükseltilmesi 27 Haziran 2005 tarihi itibariyle tescil edilmiştir.

5.2.14.8 Menkul değerler değer artış fonuna ilişkin açıklamalar
Menkul değerler değer artış fonuna ilişkin bilgiler:

	Cari Dönem		Önceki Dönem	
	TP	YP	TP	YP
İştirakler ve Bağlı Ortaklıklardan	22.836	-	-	-
Satılmaya Hazır Menkul Değerlerden	118.666	52.629	68.021	73.197
Yapısal Pozisyona Konu Edilen Menkul Değerlerden	-	-	-	-

	Cari Dönem		Önceki Dönem	
Menkul Değerler Değer Artış Fonunun Yabancı Para Menkul Değerlere Ait Olan Bölümü		52.629		73.197
Yukarıdaki Tutarın Yabancı Para İştirakler, Bağlı Ortaklıklar, Satılmaya Hazır Menkul Değer Niteliğindeki Hisse Senetlerine İlişkin Kur Artışlarını İçeren Kısmı		-		-

Yabancı para iştirakler, bağlı ortaklıklar, satılmaya hazır menkul değer niteliğindeki hisse senetlerine ilişkin kur artışlarının mali tablolardaki gösterim şekline ilişkin bilgiler:

Yurt dışında kurulu iştirak ve bağlı ortaklıklardaki net yatırım ve iştiraklerin Türk parasına dönüştürülmesi sonucu ortaya çıkan kur farkları kambiyo kâr/zararı olarak muhasebeleştirilmektedir. Satılmaya hazır menkul değer niteliğinde yabancı para hisse senedi yoktur.

Döviz Kurlarındaki Değişmelerin Etkilerinin Muhasebeleştirilmesi esaslarını ilk kez uyguladığı zaman, ilgili tutarın saptanamadığı durumlar hariç olmak üzere, geçmiş dönemlerden gelen ve özkaynaklara dahil edilmiş birikmiş kur farkı tutarını ayrıca bir kalem olarak göstermesi ve açıklaması:

Yoktur.

5.2.14.9 Yeniden değerlendirme fonuna ilişkin bilgiler:

	Cari Dönem		Önceki Dönem	
	TP	YP	TP	YP
Menkuller	-	-	-	-
Gayrimenkuller	2.147	-	2.060	-
Sermayeye Eklenecek İştirak ve Bağlı Ortaklık Hisseleri İle Gayrimenkul Satış Kazançları	-	-	7.083	-
Özel Maliyet Bedelleri Yeniden Değerleme Fonu	-	-	-	-

5.2.14.10 Yeniden değerlendirme değer artışına ilişkin bilgilerin unsurları itibariyle açıklanması

Yeniden değerlendirme değer artışı Garanti Gayrimenkul Yatırım Ortaklığı A.Ş.'nin 226 YTL'lik, Garanti Sigorta A.Ş.'nin 2.806 YTL'lik, Garanti Ödeme Sistemleri A.Ş.'nin 401 YTL'lik, Garanti Yatırım Menkul Değerler A.Ş.'nin 943 YTL'lik ve Kredi Kartları Bürosu'nun 484 YTL'lik bedelsiz sermaye artışlarından kaynaklanmaktadır.

5.2.14.11 Yasal yedeklere ilişkin bilgiler:

	Cari Dönem		Önceki Dönem	
I. Tertip Kanuni Yedek Akçe	49.261		26.337	
II. Tertip Kanuni Yedek Akçe	-		-	
Özel Kanunlar Gereği Ayrılan Yedek Akçeler	-		-	

Genel Kurul tarafından alınan kararlar doğrultusunda geçmiş yıl kârlarının %5'i yasal yedeklere aktarılmıştır.

Türkiye Garanti Bankası A.Ş.**31 Aralık 2005 Tarihi İtibariyle Hazırlanan Yıl Sonu Konsolide Olmayan Finansal Raporu**

(Para birimi: Bin Yeni Türk Lirası olarak ifade edilmiştir.)

5.2.14.12 Olağanüstü yedeklere ilişkin bilgiler:

	<u>Cari Dönem</u>	<u>Önceki Dönem</u>
Genel Kurul Kararı Uyarınca Ayrılan Yedek Akçe	64.587	71.416
Dağıtılmamış Kârlar	-	-
Birikmiş Zararlar	-	-
Yabancı Para Sermaye Kur Farkı	-	-

Genel Kurul tarafından alınan kararlar doğrultusunda geçmiş yıl kârlarının yasal yedekler sonrası kalan kısmı olağanüstü yedeklere aktarılmıştır.

5.2.14.13 Sermayede ve/veya oy hakkında %10 ve bunun üzerinde paya sahip kişi ve kuruluşlara ilişkin açıklamalar:

<u>Ad Soyad/Ticari Unvanı</u>	<u>Pay Tutarları</u>	<u>Pay Oranları</u>	<u>Ödenmiş Paylar</u>	<u>Ödenmemiş Paylar</u>
Doğuş Holding A.Ş.	497.400	23,69%	497.400	-
GE Araştırma ve Müşavirlik Limited Şti.	535.500	25,50%	535.500	-

2004 ve 2005 yılları içerisinde Doğuş Holding A.Ş. sahibi olduğu Banka hisseleri üzerinde alım opsiyonu verilmesi hususunda yurt dışında yerleşik bir yatırımcıyla iki ayrı opsiyon anlaşması imzalamıştır. İlgili Menkul Kıymet Ödünç Sözleşmeleri çerçevesinde yatırımcı, Banka sermayesinin %9,85'ine tekabül eden beheri 1 YKR'den toplam 20.690.723.199 adet hisse senedini anlaşma süresi içinde satış dahil her türlü tasarrufta bulunabilecek şekilde tüm mülkiyet haklarıyla teslim almıştır. Doğuş Holding, Banka sermayesinin %1,653'üne tekabül eden 3.471.074.325 adet hisse senedini henüz yatırımcı tarafından kullanılmamış ilave alım hakkının teminatı olarak göstermiştir.

Doğuş Holding A.Ş., Banka'nın çıkarılmış sermayesinin %25,5'ine tekabül eden toplam 53.550.000.000 adet Banka hissesini General Electric grubuna dahil "GE Araştırma ve Müşavirlik Limited Şti."ne satmak üzere 24 Ağustos 2005 tarihinde bir Hisse Devir Sözleşmesi imzalamıştır. Banka'nın çıkarılmış sermayesinin %25,5'ine tekabül eden toplam 535.500 YTL nominal değerli hisse senetleri ile Banka tarafından çıkarılmış kurucu hisselerinden 182 adedinin Doğuş Holding A.Ş. tarafından, GE Capital Corporation'ın Türkiye'de kurulu iştiraki olan GE Araştırma ve Müşavirlik Limited Şti.'ne devri hususunda Bankacılık Denetleme ve Düzenleme Kurulu tarafından gerekli onay verilmesine müteakiben söz konusu hisselerin devir ve teslim işlemleri 22 Aralık 2005 tarihinde tamamlanmıştır. Bu çerçevede, satışa konu 535.500 YTL nominal değerli Banka hissesi için 1.555.500.000 USD, 182 adet Banka kurucu hissesi için ise 250.000.000 USD olmak üzere toplam 1.805.500.000 USD GE Araştırma ve Müşavirlik Limited Şti. tarafından 22 Aralık 2005 tarihinde Doğuş Holding A.Ş.'ne nakden ödenmiştir. Banka hissedarlarına Sermaye Piyasası Kurulu'nun Seri: IV, No: 8 sayılı Halka Açık Anonim Ortaklıklar Genel Kurullarında Vekaleten Oy Kullanılmasına ve Çağrı Yoluyla Vekalet veya Hisse Senedi Toplanmasına İlişkin Esaslar Tebliği'nin 17. maddesi uyarınca çağrıda bulunulacaktır.

5.3 Gelir tablosuna ilişkin olarak açıklanması gereken hususlar**5.3.1 Faiz Gelirleri****5.3.1.1 İştirak ve bağlı ortaklıklardan alınan faiz gelirlerine ilişkin bilgiler:**

	<u>Cari Dönem</u>	<u>Önceki Dönem</u>
İştirak ve Bağlı Ortaklıklardan Alınan Faizler	1.736	5.539

5.3.1.2 Finansal kiralama gelirlerine ilişkin bilgiler

Yoktur.

5.3.1.3 Ters repo işlemlerinden alınan faizler

Yoktur.

5.3.1.4 Faktoring alacaklarından alınan faizlere ilişkin bilgiler

Yoktur.

5.3.2 Faiz Giderleri**5.3.2.1 İştirak ve bağlı ortaklıklara verilen faiz giderlerine ilişkin bilgiler:**

	<u>Cari Dönem</u>	<u>Önceki Dönem</u>
İştirak ve Bağlı Ortaklıklara Verilen Faizler	7.266	7.481

5.3.2.2 Finansal kiralama giderlerine ilişkin bilgiler:

	<u>Cari Dönem</u>	<u>Önceki Dönem</u>
Finansal Kiralama Giderleri	3.869	2.885

31.12.2005 Tarihli Konsolide Olmayan Mali Tablolara İlişkin Dipnotlar

Türkiye Garanti Bankası A.Ş.

31 Aralık 2005 Tarihi İtibariyle Hazırlanan Yıl Sonu Konsolide Olmayan Finansal Raporu

(Para birimi: Bin Yeni Türk Lirası olarak ifade edilmiştir.)

5.3.2.3 Mevduata ödenen faizin vade yapısına göre gösterimi:

Hesap Adı	Vadesiz Mevduat	Vadeli Mevduat					Toplam
		1 Aya Kadar	3 Aya Kadar	6 Aya Kadar	1 Yıla Kadar	1 yıldan Uzun	
Türk Parası							
Bankalararası Mevduat	32	44.281	-	-	-	-	44.313
Tasarruf Mevduatı	1.114	227.966	410.365	62.889	21.763	25.218	749.315
Resmi Mevduat	9	3.319	4.149	25	7	7	7.516
Ticari Mevduat	2.664	225.151	122.199	19.380	2.742	1.223	373.359
Diğer Mevduat	5.336	9.407	12.312	27.477	181	30	54.743
7 Gün İhbarlı Mevduat	-	-	-	-	-	-	-
Kıymetli Maden Depo	-	-	-	-	-	-	-
Toplam	9.155	510.124	549.025	109.771	24.693	26.478	1.229.246
Yabancı Para							
DTH	9.426	71.572	68.429	12.853	4.873	10.523	177.676
Bankalararası Mevduat	-	6.654	-	-	-	-	6.654
Kıymetli Maden	-	4	29	2	175	-	210
Toplam	9426	78.230	68.458	12.855	5.048	10.523	184.540
Genel Toplam	18.581	588.354	617.483	122.626	29.741	37.001	1.413.786

5.3.2.4 Repo işlemlerine verilen faiz tutarı:

Repo İşlemlerine Verilen Faizler	Cari Dönem		Önceki Dönem	
	TP	YP	TP	YP
	135.864	29.948	142.273	36.750

5.3.2.5 Faktoring işlemlerinden borçlara verilen faizlere ilişkin bilgi Yoktur.

5.3.3 Diğer faaliyet gelirlerine ilişkin bilgiler

Önceki yıllarda özel karşılık yoluyla gider hesaplarına intikal ettirilen tutarlardan yapılan tahsilat yada iptallerden, müşterilerden tahsil edilen işlem maliyetlerinden ve saklama hizmet gelirlerinden oluşmaktadır.

5.3.4 Bankaların kredi ve diğer alacaklarına ilişkin karşılık giderleri:

	Cari Dönem		Önceki Dönem	
	TP	YP	TP	YP
Kredi ve Diğer Alacaklara İlişkin Özel Karşılıklar		318.661		119.261
III. Grup Kredi ve Alacaklardan		16.186		161
IV. Grup Kredi ve Alacaklardan		-		322
V. Grup Kredi ve Alacaklardan		302.475		118.778
Genel Karşılık Giderleri		33.938		18.593
Muhtemel Riskler İçin Ayrılan Serbest Karşılıklar		17.000		41.500
Döviz Endeksli Krediler Kur Farkı Giderleri (*)		-		16.135
Menkul Değerler Değer Düşme Giderleri		56		105
Alım Satım Amaçlı Menkul Değerler		56		105
Satılmaya Hazır Menkul Değerler		-		-
Değer Düşüş Karşılığı Giderleri		4.548		148.415
İştirakler		4.275		39.926
Bağlı Ortaklıklar		273		79.767
Birlikte Kontrol Edilen Ortaklıklar		-		-
Vadeye Kadar Elde Tutulacak Menkul Değerler (*)		-		28.722
Diğer		72.454		80.750
Toplam		446.657		424.759

(*) 2 Kasım 2005 tarih ve 25984 sayılı Resmi Gazete'de yayımlanan "Tekdüzen Hesap Planı ve İzahnamesi Hakkında Tebliğde Değişiklik Yapılmasına Dair Tebliğ" e istinaden cari dönemde 25.446 YTL "Döviz Endeksli Krediler Kur Farkı Giderleri" ve 41.210 YTL "Döviz Endeksli Menkul Kıymetler Kur Farkı Giderleri" "Diğer Faaliyet Giderleri" içerisinde gösterilmiştir.

Türkiye Garanti Bankası A.Ş.**31 Aralık 2005 Tarihi İtibariyle Hazırlanan Yıl Sonu Konsolide Olmayan Finansal Raporu**

(Para birimi: Bin Yeni Türk Lirası olarak ifade edilmiştir.)

5.3.5 Diğer faaliyet giderlerine ilişkin bilgiler

	<u>Cari Dönem</u>	<u>Önceki Dönem</u>
Personel Giderleri	452.796	368.545
Kıdem Tazminatı Karşılığı	682	1.000
Banka Sosyal Yardım Sandığı Varlık Açıkları Karşılığı	-	-
Maddi Duran Varlık Amortisman Giderleri	116.319	100.407
Maddi Olmayan Duran Varlık Amortisman Giderleri	8.459	10.821
Diğer İşletme Giderleri	453.851	334.518
Bakım ve Onarım Giderleri	13.989	13.550
Reklam ve İlan Giderleri	61.262	56.045
Diğer Giderler	378.600	264.923
Aktiflerin Satışından Doğan Zararlar	64.123	10.474
Faaliyet Kiralama Giderleri	47.154	45.507
Diğer	209.017	213.212
Toplam	1.352.401	1.084.484

Şerefiye amortismanının dahil edildiği gelir tablosu kalemi Yoktur.

5.3.6 Bağlı ortaklık ve iştiraklerden elde edilen;**5.3.6.1 Gelir ve giderler:**

	<u>Cari Dönem</u>	<u>Önceki Dönem</u>
Bağlı Ortaklıklara İlişkin Kâr ve Zarar (+/-)	2.000	48.574
İştiraklere İlişkin Kâr ve Zarar (+/-)	1	10.750

5.3.6.2 Özsermaye yönteminin kullanıldığı iştiraklerdeki yatırımlardan doğan kâr ya da zarardaki pay:

Özsermaye yönteminin kullanıldığı iştiraklerdeki yatırımlardan doğan zararlar 5.3.4 no'lu notta Değer Düşüş Karşılığı Giderleri'nde gösterilmekte olup, özsermaye yönteminin kullanıldığı iştiraklerdeki yatırımlardan geçmiş dönemlerde ayrılan karşılıkların iptal edilmesi sonucunda doğan kâr 1.697 YTL tutarındadır.

5.3.6.3 Bankanın dahil olduğu risk grubundaki gerçek ve tüzel kişilerle yapılan işlemlerden kaynaklanan kâr ve zarara ilişkin bilgiler ilgili bilgiler 5.8 no'lu notta detaylı olarak verilmektedir.

5.3.7 Vergi karşılığına ilişkin açıklamalar:**5.3.7.1 Hesaplanan cari vergi geliri ya da gideri ile ertelenmiş vergi geliri ya da gideri:**

Banka 31 Aralık 2005 itibariyle kayıtlarına 167.056 YTL tutarında cari vergi gideri ile 58.944 YTL tutarında ertelenmiş vergi gideri yansıtmıştır. Cari dönem vergi giderininin 8.692 YTL tutarındaki kısmı ise istisnasından 2005 yılında faydalanılan Yatırım Teşvik Belgesi'nin 2006 yılında ödenecek stopajı için ayrılmış bulunmaktadır.

5.3.7.2 Geçici farkların oluşmasından veya kapanmasından kaynaklanan ertelenmiş vergi geliri ya da gideri:

	<u>Cari Dönem</u>
Geçici Farkların Oluşmasından/Kapanmasından Kaynaklanan Ert Vergi Geliri/Gideri	
İndirilebilir Geçici Farkların Oluşmasından (+)	51.591
İndirilebilir Geçici Farkların Kapanmasından (-)	75.494
Vergilendirilebilir Geçici Farkların Oluşmasından (-)	13.851
Vergilendirilebilir Geçici Farkların Kapanmasından (+)	921
Toplam	-36.833

5.3.7.3 Geçici fark, mali zarar ve vergi indirim ve istisnaları itibariyle gelir tablosuna yansıtılan ertelenmiş vergi geliri ya da gideri:

	<u>Cari Dönem</u>
Kaynakları İtibariyle Gelir Tablosuna Yansıtılan Ertelenmiş Vergi Geliri/Gideri	
İndirilebilir Geçici Farkların Oluşmasından (+)/Kapanmasından (-) (Net)	-23.903
Vergilendirilebilir Geçici Farkların Oluşmasından (-)/Kapanmasından (+) (Net)	-12.930
Mali Zararların Oluşmasından (+)/Kapanmasından (-) (Net)	-14.704
Vergi İndirim ve İstisnalarının Oluşmasından (+)/Kapanmasından (-) (Net)	-7.407
Toplam	-58.944

5.3.8 Net dönem kâr ve zararına ilişkin açıklamalar

5.3.8.1 Olağan bankacılık işlemlerinden kaynaklanan gelir ve gider kalemlerinin niteliği, boyutu ve tekrarlanma oranının açıklanması bankanın dönem içindeki performansının anlaşılması için gerekli ise, bu kalemlerin niteliği ve tutarı Yoktur.

5.3.8.2 Mali tablo kalemlerine ilişkin olarak yapılan bir tahmindeki değişikliğin kâr/zarara etkisi, daha sonraki dönemleri de etkilemesi olasılığı varsa, o dönemleri de kapsayacak şekilde belirtilmesi Yoktur.

5.3.9 Cari dönemde önemli etkide bulunan veya takip eden dönemlerde önemli etkide bulunacağı beklenen muhasebe tahminindeki bir değişikliğin niteliği ve tutarı Yoktur.

31.12.2005 Tarihli Konsolide Olmayan Mali Tablolara İlişkin Dipnotlar

Türkiye Garanti Bankası A.Ş.

31 Aralık 2005 Tarihi İtibariyle Hazırlanan Yıl Sonu Konsolide Olmayan Finansal Raporu

(Para birimi: Bin Yeni Türk Lirası olarak ifade edilmiştir.)

5.4 Nazım hesaplara ilişkin olarak açıklanması gereken hususlar

5.4.1 Bilanço Dışı Yükümlülükler

5.4.1.1 Gayri nakdi kredilerin toplam tutarı:

	Cari Dönem	Önceki Dönem
Nakit Kredi Teminine Yönelik Olarak Açılan Gayrinakdi Krediler	326.860	365.712
Bir Yıl veya Daha Az Süreli Asıl Vadeli	46.395	64.238
Bir Yıldan Daha Uzun Süreli Asıl Vadeli	280.465	301.474
Diğer Gayrinakdi Krediler	7.810.969	6.325.974
Toplam	8.173.829	6.691.686

5.4.1.2 Gayrinakdi kredilerle ilgili diğer bilgiler

Sektör bazında risk yoğunlaşması hakkında bilgi:

	Cari Dönem				Önceki Dönem			
	TP	(%)	YP	(%)	TP	(%)	YP	(%)
Tarım	262.362	11,12	29.840	0,52	15.718	1,04	27.328	0,53
Çiftçilik ve Hayvancılık	262.113	11,11	29.816	0,52	15.495	1,03	27.328	0,53
Ormancılık	-	-	-	-	-	0,00	-	0,00
Balıkçılık	249	0,01	24	-	223	0,01	-	0,00
Sanayi	663.705	28,13	2.137.290	36,99	489.105	32,24	2.319.989	44,83
Madencilik ve Taşocakçılığı	50.024	2,12	82.349	1,43	10.385	0,68	6.217	0,12
İmalat Sanayi	613.681	26,01	2.054.941	35,56	476.933	31,44	2.244.568	43,37
Elektrik, Gaz, Su	-	-	-	-	1.787	0,12	69.204	1,34
İnşaat	317.989	13,48	1.184.698	20,50	207.339	13,67	1.016.336	19,64
Hizmetler	1.014.479	43,01	1.618.236	27,99	747.137	49,26	1.657.983	32,04
Toptan ve Perakende Ticaret	696.454	29,52	679.835	11,76	536.889	35,39	635.719	12,28
Otel ve Lokanta Hizmetleri	69.952	2,97	92.499	1,60	23.478	1,55	102.948	1,99
Ulaştırma ve Haberleşme	52.665	2,23	106.382	1,84	38.102	2,51	155.300	3,00
Mali Kuruluşlar	155.598	6,60	671.633	11,62	124.837	8,23	698.592	13,50
Gayrimenkul ve Kiralama Hizm.	18.380	0,78	27.810	0,48	11.548	0,76	44.092	0,85
Serbest Meslek Hizmetleri	-	-	-	-	-	0,00	-	0,00
Eğitim Hizmetleri	4.309	0,18	8.891	0,15	2.960	0,20	7.141	0,14
Sağlık ve Sosyal Hizmetler	17.121	0,73	31.186	0,54	9.323	0,62	14.191	0,28
Diğer	100.654	4,26	808.576	14,00	57.564	3,79	153.187	2,96
Toplam	2.359.189	100,00	5.778.640	100,00	1.516.863	100,00	5.174.823	100,00

I ve II'nci grupta yer alan gayrinakdi kredilere ilişkin bilgiler:

Gayrinakdi Krediler	I'inci Grup		II'nci Grup	
	TP	YP	TP	YP
Teminat Mektupları	2.084.269	3.868.372	-	-
Aval ve Kabul Kredileri	-	283.773	-	-
Akreditifler	268.871	1.619.870	-	-
Cirolar	-	-	-	-
Menk. Değer İh.Sat.Alma Gar.	-	-	-	-
Diğer Garanti Ve Kefaletler	-	-	-	-

5.4.1.3 Gayri kabili rücu nitelikteki kredi taahhütlerinin türü ve miktarı:

	Cari Dönem	Önceki Dönem
YP Teminat Mektupları	3.872.083	3.085.217
TP Teminat Mektupları	2.090.318	1.516.757
Akreditifler	1.318.659	1.185.029
Aval ve Kabul Kredileri	286.255	357.269
Prefinansmanlar	-	-
Toplam	7.567.315	6.144.272

5.4.1.4 Bilanço dışı kalemlerden kaynaklanan muhtemel zararların ve taahhütlerin yapısı ve tutarı

Yoktur.

5.4.1.5 Maddi duran varlık üzerindeki rehin, ipotek ve varsa diğer kısıtlamalar, maddi duran varlık için inşaat sırasında yapılan harcamaların tutarı, maddi duran varlık alımı için verilen taahhütler

Yoktur.

5.4.1.6 Aşağıda belirtilen hususların toplam tutarlarını diğer şarta bağlı yükümlülüklerden ayrı olarak açıklaması:

Bankanın birlikte kontrol edilen ortaklığıyla ilgili şarta bağlı hususlar ve diğer girişimcilerle birlikte şarta bağlı yükümlülüklerdeki payı:

Yoktur.

Türkiye Garanti Bankası A.Ş.**31 Aralık 2005 Tarihi İtibariyle Hazırlanan Yıl Sonu Konsolide Olmayan Finansal Raporu**

(Para birimi: Bin Yeni Türk Lirası olarak ifade edilmiştir.)

Bankanın birlikte kontrol edilen ortaklığın kendi şarta bağlı yükümlülüklerine ilişkin payı:
Yoktur.

Bankanın birlikte kontrol edilen ortaklığındaki diğer girişimcilerin yükümlülüklerinden sorumlu olmasından kaynaklanan şarta bağlı yükümlülükleri:
Yoktur.

Şarta bağlı varlık ve yükümlülüklerin muhasebeleştirilmesi, mali tablolarda belirtilmesi:

Banka'nın iştirak ve bağlı ortaklıklarının sermaye artırımlarına katılma payı olarak 12.000 YTL sermaye taahhüdü vardır. Ayrıca, Banka'nın kendi işleri nedeniyle çeşitli kurum ve kuruluşlara hitaben vermiş olduğu teminat mektubu tutarı ise 37.606 YTL'dir.

5.4.2 Türev finansal araçlara ilişkin bilgiler

	Cari Dönem	Önceki Dönem
Alım Satım Amaçlı İşlemlerin Türleri		
Döviz ile İlgili Türev İşlemler (I)	6.401.535	4.812.331
Vadeli Döviz Alım Satım İşlemleri	514.115	395.143
Swap Para Alım Satım İşlemleri	4.121.495	3.533.614
Futures Para İşlemleri	247.954	299.200
Para Alım Satım Opsiyonları	1.517.971	584.374
Faiz ile İlgili Türev İşlemler (II)	118.780	20.000
Vadeli Faiz Sözleşmesi Alım Satım İşlemleri	-	-
Swap Faiz Alım Satım İşlemleri	14.712	-
Faiz Alım Satım Opsiyonları	102.078	20.000
Futures Faiz Alım Satım İşlemleri	1.990	-
Diğer Alım-Satım Amaçlı Türev İşlemler (III)	-	-
A. Toplam Alım Satım Amaçlı Türev İşlemler (I+II+III)	6.520.315	4.832.331
Riskten Korunma Amaçlı Türev İşlem Türleri		
Rayiç Değer Değişikliği Riskinden Korunma Amaçlı	-	-
Nakit Akış Riskinden Korunma Amaçlı	4.948	12.361
YP Üzerinden Yapılan İştirak Yatırımları Riskinden Korunma Amaçlı	-	-
B. Toplam Riskten Korunma Amaçlı Türev İşlemler	4.948	12.361
Türev İşlemler Toplamı (A+B)	6.525.263	4.844.692

Altın işlemleri Bilanço Dışı Yükümlülükler tablosunda "Diğer" kaleminin altında gösterilmiştir.

5.4.3 Başkaları nam ve hesabına verilen hizmetlere ilişkin açıklamalar

Banka, müşterilerinin her türlü yatırım ihtiyaçlarını karşılamak üzere her türlü bankacılık işlemlerine aracılık etmekte ve müşterileri adına saklama hizmeti vermektedir. Bu tür işlemler nazım hesaplarda takip edilmektedir.

5.4.4 Banka'nın uluslararası derecelendirme kuruluşlarına yaptırmış oldukları derecelendirmeye ilişkin özet bilgiler:

MOODY'S (Aralık 2005*)		STANDARD AND POORS (Ocak 2006*)	
Uzun Vadeli YP Mevduat	B1	Uzun Vadeli YP Yükümlülükler	BB-
Uzun Vadeli TL Mevduat	A3	Görünüm	Pozitif
Kısa Vadeli TL Mevduat	Birincil-2		
Uzun Vadeli YP Mevduat Görünümü	Durağan		
Finansal Güç Notu	D+		
Finansal Güç Görünümü	Durağan		

FITCH RATINGS (Aralık 2005*)**Yabancı Para**

Uzun Vadeli	BB-
Kısa Vadeli	B
Görünüm	Pozitif
Bireysel	C/D
Destek	4

Türk Lirası

Uzun Vadeli	BB-
Kısa Vadeli	B
Görünüm	Pozitif
Ulusal	A+
Görünüm	Durağan

CAPITAL INTELLIGENCE (Ağustos 2005*)

Uzun Vadeli YP Yükümlülükler	BB-
Kısa Vadeli YP Yükümlülükler	B
Yerel Güç Notu	BBB
Destek Notu	2
Görünüm	Durağan

(*) Tarihler, kredi notlarındaki veya görünümdeki son değişiklik tarihleridir.

Türkiye Garanti Bankası A.Ş.

31 Aralık 2005 Tarihi İtibariyle Hazırlanan Yıl Sonu Konsolide Olmayan Finansal Raporu

(Para birimi: Bin Yeni Türk Lirası olarak ifade edilmiştir.)

5.5 Özkaynak değişim tablosuna ilişkin olarak açıklanması gereken hususlar

5.5.1 Cari dönemde finansal araçların muhasebeleştirilmesi standardının uygulanması sebebiyle meydana gelen artışlara ilişkin bilgiler

5.5.1.1 Satılmaya hazır yatırımların yeniden değerlendirilmesinden sonra meydana gelen artışlara ilişkin bilgiler

31 Aralık 2005 tarihi itibariyle, cari dönem ve ertelenmiş vergi gideri etkisi net edildikten sonra satılmaya hazır yatırımların makul değerleri ile yeniden ölçülmesinden kaynaklanan 87.081 YTL tutarındaki kazanç, özkaynak değişim tablosunda menkul değerler değer artış fonu hesabında cari dönem hareketi olarak gösterilmiştir. Önceki dönem Menkul Değer Değer Artış Fonu'ndan Net Kâra aktarılan tutar 2004 yılı için 126.827 YTL olarak gerçekleşirken 2005 yılında 57.004 YTL olarak gerçekleşmiştir.

5.5.1.2 Nakit akış riskinden korunma kalemlerinde meydana gelen artışlara ilişkin bilgiler

Banka 2004 yılı içerisinde nakit akış riskinden korunmaya yönelik gerçekleştirdiği swap enstrümanları ile değişken faiz oranlı borçlarını sabit faiz oranlı borçlara çevirmiştir. Etkin olarak nitelendirilen bu riskten koruma işlemlerine ilişkin önceki dönemde 5.229 YTL tutarındaki kazanç Diğer Kâr Yedekleri adı altında doğrudan özkaynak kalemlerine dahil edilirken cari dönemde ertelenmiş vergi gideri etkisi net edildikten sonra 5.435 YTL tutarındaki kazanç gelir tablosuna aktarılmış, 31 Aralık 2005 tarihi itibariyle oluşan 3.759 YTL tutarındaki kazanç özkaynak kalemine dahil edilmiştir.

5.5.1.3 Kur farklarının dönem başı ve dönem sonundaki tutarlarına ilişkin mutabakat

Mutabakat sağlanmıştır.

5.5.2 Cari dönemde finansal araçların muhasebeleştirilmesi standardının uygulanması sebebiyle meydana gelen azalışlara ilişkin bilgiler

5.5.2.1 Satılmaya hazır yatırımların yeniden değerlendirilmesinden sonra meydana gelen azalışlara ilişkin bilgiler

Yoktur.

5.5.2.2 Nakit akış riskinden korunma kalemlerinde meydana gelen azalışlara ilişkin bilgiler

Yoktur.

5.5.3 Temettüye ilişkin bilgiler

5.5.3.1 Bilanço tarihinden sonra ancak mali tabloların ilanından önce bildirim yapılmış kâr payları tutarı

Herhangi bir bildirim yapılmamıştır.

5.5.3.2 Bilanço tarihi sonrasında ortaklara dağıtılmak üzere önerilen hisse başına dönem net kâr payları

Genel Kurul tarafından ileriki bir tarihte belirlenecektir. Rapor tarihi itibariyle herhangi bir öneri yapılmamıştır.

5.5.3.3 Kâr payının ödeme zamanları hakkında genel kurula yapılacak öneriler ile kâr dağıtımını yapılmayacaksa nedenleri:

Yoktur.

5.5.4 Yasal yedek akçeler hesabına aktarılan tutarlar:

	<u>Cari Dönem</u>	<u>Önceki Dönem</u>
Dağıtılmayan Kârlardan Yasal Yedeklere Aktarılan Tutar	22.953	25.144

5.5.5 Hisse senedi ihracına ilişkin bilgiler

Banka'nın Ana Sözleşmesi gereğince 370 adet kurucu hissesi bulunmaktadır. Ana Sözleşme'ye göre %5 oranında yasal yedeklerin ayrılması, sermayenin %5'i oranındaki birinci temettünün dağıtılmasından ve kalan kısmın %5'inin olağanüstü yedek akçeler olarak ayrılmasından sonra dağıtılabilir tutarın %10'u kurucu hissesi sahiplerine dağıtılır.

Kurucu hisselerin %49,2'sine tekabül eden 182 adet kurucu hissesi Doğu Holding A.Ş. ve General Electric arasında yapılan Banka hisselerinin devrine yönelik Hisse Devir Sözleşmesi çerçevesinde 250.000.000 USD bedelle General Electric grubuna dahil "GE Araştırma ve Müşavirlik Limited Şti."ne satılmıştır.

5.5.6 Önceki dönem ile ilgili düzeltmelerin açılış bilançosuna etkileri

Bağlı ortaklık ve iştiraklerin muhasebeleştirilmesi konulu BDDK.DZM.2/13/11-a-2 sayılı düzenlemede açıklandığı üzere, halka açık ortaklıkların enflasyona göre düzeltilmesinde düzeltilmiş değerlerin cari değerler üzerinde olması durumunda, değer düşüklüğünün kalıcı veya geçici olması, değer düşüklüğünün oranı gibi kriterler de dikkate alınarak, ilgili varlığın değerinin değer düşüklüğü karşılığı ayrılmak suretiyle cari değerine düşürülmesi, ayrılan değer düşüklüğü karşılığının gelir tablosuna yansıtılması öngörülmüştür. Önceki dönem düzeltmelerinin toplam etkisi, MUY 12 sayılı Tebliğin "Dönem Net Kâr/Zararı Temel Hatalar ve Muhasebe Politikalarında Yapılan Değişikliklerin Muhasebeleştirilmesi Standardı" 10 uncu maddesi uyarınca dağıtılmamış kârların açılış kayıtlarında raporlanmış ve özkaynak değişim tablosunda 31 Aralık 2004 önceki dönem sonu bakiyesinin muhasebe politikalarında yapılan değişiklikler maddesinde düzeltilmesi yoluyla gösterilmiştir. Bu uygulamanın 31 Aralık 2004 dönemi itibariyle geçmiş dönem kârına etkisi 37.147 YTL, 2004 yılı kârına etkisi 33.272 YTL tutarındadır.

Banka; MUY 10 sayılı tebliğ "Banka Çalışanlarının Haklarının Muhasebeleştirilmesi Standardı" çerçevesinde mevcut prim sistemi, ikramiye, kullanılmayan izinler ve fazla mesai için ve 2 Kasım 2005 tarih 25984 sayılı Resmi Gazete'de yayımlanan "Tekdüzen Hesap Planı ve İzahnamesi Hakkında Tebliğde Değişiklik Yapılmasına Dair Tebliğ" e istinaden kredi kartları ve bankacılık hizmetlerine ilişkin promosyon uygulamaları karşılığı ayırmış ve vergi etkisi net edildikten sonra önceki dönemlerle ilgili olarak 28.654 YTL tutarındaki karşılık gideri mali tablolara yansıtılmış ve özkaynak değişim tablosunda önceki dönem "geçmiş dönem kârı(zararı)" açılış bakiyesinin düzeltilmesi yoluyla gösterilmiştir. Söz konusu düzeltme işleminin cari dönem kârına etkisi 11.726 YTL tutarındadır.

Türkiye Garanti Bankası A.Ş.**31 Aralık 2005 Tarihi İtibariyle Hazırlanan Yıl Sonu Konsolide Olmayan Finansal Raporu**

(Para birimi: Bin Yeni Türk Lirası olarak ifade edilmiştir.)

5.5.7 Geçmiş dönem zararlarının mahsup edilmesi:
Yoktur.

5.6 Nakit akım tablosuna ilişkin olarak açıklanması gereken hususlar

5.6.1 Nakit Akım Tablosunda yer alan diğer kalemleri ve döviz kurundaki değişimin nakit ve nakde eşdeğer varlıklar üzerindeki etkisi kalemine ilişkin açıklamalar

2005 yılında Banka'nın bankacılık faaliyetlerinden kaynaklanan net nakit girişi 2.733.062 YTL'dir. Bu tutarın 1.628.283 YTL'si aktif ve pasif hesapların değişiminden, 1.104.779 YTL'si ise faaliyet kârından kaynaklanmaktadır. Banka'nın yatırım faaliyetlerinden kaynaklanan net nakit çıkışı 1.431.031 YTL olup en büyük kalemi satılmaya hazır menkul değerlere yapılan yeni yatırımlardan kaynaklanan nakit çıkışları oluşturmuştur. Dönem başında 1.492.054 YTL olan nakit ve nakde eşdeğer varlıklar dönem sonunda 2.888.209 YTL olarak gerçekleşmiştir.

5.6.2 İştirak, bağlı ortaklık ve diğer yatırımların elde edilmesinden kaynaklanan nakit akımına ilişkin bilgiler
5.1.9.2 ve 5.1.10.2 no'lu dipnotlarda belirtilmiştir.

5.6.3 İştirak, bağlı ortaklık ve diğer işletmelerin elden çıkarılmasına ilişkin bilgiler
5.1.9.2 ve 5.1.10.2 no'lu dipnotlarda belirtilmiştir.

5.6.4 Dönem başındaki nakit ve nakde eşdeğer varlıklara ilişkin bilgiler:

	<u>Cari Dönem</u>	<u>Önceki Dönem</u>
Nakit	189.528	181.487
Kasa	62.013	41.664
Efektif Deposu	127.515	139.823
Nakde Eşdeğer Varlıklar	1.302.526	696.945
Diğer	1.302.526	696.945
Toplam	1.492.054	878.432

5.6.5 Dönem sonundaki nakit ve nakde eşdeğer varlıklara ilişkin bilgiler:

	<u>Cari Dönem</u>	<u>Önceki Dönem</u>
Nakit	197.657	189.528
Kasa	107.356	62.013
Efektif Deposu	90.301	127.515
Nakde Eşdeğer Varlıklar	2.690.552	1.302.526
Diğer	2.690.552	1.302.526
Toplam	2.888.209	1.492.054

5.6.6 Banka'nın yasal sınırlamalar veya diğer nedenlerle bankanın ya da diğer ortaklıkların serbest kullanımında olmayan nakit ve nakde eşdeğer varlık mevcuduna ilişkin olarak, önemlilik ilkesi dikkate alınmak suretiyle yönetimin konuya ilişkin açıklaması
Yurt dışı Bankalar hesabında 106.085 YTL serbest olmayan tutar olup bunun 58.920 YTL'si Lüksemburg Merkez Bankası'nda, 32.522 YTL'si ise çeşitli bankalarda seküritizasyon kredilerinin geri ödemelerinde kullanılmak üzere tutulmaktadır.

5.6.7 İlave bilgiler

5.6.7.1 Bankacılık faaliyetlerinde ve sermaye taahhütlerinin yerine getirilmesinde kullanılabilecek olan henüz kullanılmamış borçlanma imkanlarına ve varsa bunların kullanımına ilişkin kısıtlamalar
Yoktur.

5.6.7.2 Mevcut bankacılık faaliyet kapasitesini sürdürebilmek için ihtiyaç duyulan nakit akışlarından ayrı olarak, bankacılık faaliyet kapasitesindeki artışları gösteren nakit akımı toplamı
Yoktur.

5.7 Banka birleşme ve devirleri ile bankalarca iktisap edilen ortaklıkların muhasebeleştirilmesine ilişkin olarak açıklanması gereken hususlar

Banka Yönetim Kurulu'nun 11 Mayıs 2005 tarih ve 2152 sayılı kararı ile Banka'nın %100'üne sahip olduğu ve Banka mali olmayan bağlı ortaklıkları arasında 297.597 YTL (31 Aralık 2004: 298.271 YTL) ne defter değeriyle gösterilen Ana Konut Danışmanlık A.Ş.'nin tüm hak, alacak, borç ve yükümlülükleri ile tüzel kişiliği sona ermek suretiyle devir yoluyla Banka ile birleşmesine karar verilmiş, gerekli izinlerin alınmasını takiben, 28 Eylül 2005 tarihi itibariyle MUY 6 sayılı tebliğ "Banka Birleşme ve Devirleri ile Bankalarca İktisap Edilen Ortaklıkların Muhasebeleştirilmesi Standardı" hükümlerine uygun olarak muhasebeleştirilmiştir.

Banka, devre konu şirketin %100'üne sahip olduğu için devir işlemi sonucunda yeni hisse çıkarımı veya değişimi söz konusu değildir.

Birleşme tarihi itibariyle Ana Konut Danışmanlık A.Ş.'nin aktif büyüklüğü 319.100 YTL, özkaynakları 295.801 YTL'dir.

31.12.2005 Tarihli Konsolide Olmayan Mali Tablolara İlişkin Dipnotlar

Türkiye Garanti Bankası A.Ş.

31 Aralık 2005 Tarihi İtibariyle Hazırlanan Yıl Sonu Konsolide Olmayan Finansal Raporu

(Para birimi: Bin Yeni Türk Lirası olarak ifade edilmiştir.)

5.8 Banka'nın dahil olduğu risk grubu ile ilgili olarak açıklanması gereken hususlar

5.8.1 Banka'nın dahil olduğu risk grubuna ilişkin işlemlerin hacmi, dönem sonunda sonuçlanmamış kredi ve mevduat işlemleri ile döneme ilişkin gelir ve giderler

5.8.1.1 Cari dönem:

Bankanın Dahil Olduğu Risk Grubu (1) Krediler ve Diğer Alacaklar	İştirak ve Bağlı Ortaklıklar		Bankanın Doğrudan ve Dolaylı Ortakları		Risk Grubuna Dahil Olan Diğer Gerçek ve Tüzel Kişiler	
	Nakdi	Gayrinakdi	Nakdi	Gayrinakdi	Nakdi	Gayrinakdi
Dönem Başı Bakiyesi	97.433	17.146	235.828	197.965	-	-
Dönem Sonu Bakiyesi	25.967	15.818	309.170	305.652	-	-
Alınan Faiz ve Komisyon Gelirleri	3.358	119	9.330	1.485	-	-

(1) Bankaların Kuruluş ve Faaliyetleri Hakkında Yönetmeliğin 20'nci maddesinin (2) numaralı fıkrasında tanımlanmıştır.

5.8.1.2 Önceki dönem:

Bankanın Dahil Olduğu Risk Grubu (1) Krediler ve Diğer Alacaklar	İştirak ve Bağlı Ortaklıklar		Bankanın Doğrudan ve Dolaylı Ortakları		Risk Grubuna Dahil Olan Diğer Gerçek ve Tüzel Kişiler	
	Nakdi	Gayrinakdi	Nakdi	Gayrinakdi	Nakdi	Gayrinakdi
Dönem Başı Bakiyesi	158.647	30.599	376.268	334.387	-	-
Dönem Sonu Bakiyesi	97.433	17.146	235.828	197.965	-	-
Alınan Faiz ve Komisyon Gelirleri	5.708	124	10.595	3.580	-	-

(1) Bankaların Kuruluş ve Faaliyetleri Hakkında Yönetmeliğin 20'nci maddesinin (2) numaralı fıkrasında tanımlanmıştır.

5.8.1.3 Bankanın dahil olduğu risk grubuna ait mevduata ilişkin bilgiler

Bankanın dahil olduğu risk grubuna ait mevduata ilişkin bilgiler:

Bankanın Dahil Olduğu Risk Grubu (1) Mevduat	İştirak ve Bağlı Ortaklıklar		Bankanın Doğrudan ve Dolaylı Ortakları		Risk Grubuna Dahil Olan Diğer Gerçek ve Tüzel Kişiler	
	Cari Dönem	Önceki Dönem	Cari Dönem	Önceki Dönem	Cari Dönem	Önceki Dönem
Dönem Başı Bakiyesi	65.484	98.358	152.702	139.985	-	-
Dönem Sonu Bakiyesi	165.859	65.484	1.396.643	152.702	-	-
Mevduat Faiz Gideri	7.266	7.481	6.974	18.841	-	-

(1) Bankaların Kuruluş ve Faaliyetleri Hakkında Yönetmeliğin 20'nci maddesinin (2) numaralı fıkrasında tanımlanmıştır.

Bankanın, dahil olduğu risk grubu ile yaptığı vadeli işlemler ile opsiyon sözleşmeleri ile benzeri diğer sözleşmelere ilişkin bilgiler:

Bankanın Dahil Olduğu Risk Grubu (1)	İştirak ve Bağlı Ortaklıklar		Bankanın Doğrudan ve Dolaylı Ortakları		Risk Grubuna Dahil Olan Diğer Gerçek ve Tüzel Kişiler	
	Cari Dönem	Önceki Dönem	Cari Dönem	Önceki Dönem	Cari Dönem	Önceki Dönem
Alım Satım Amaçlı İşlemler						
Dönem Başı	222	161.005	680	-	-	-
Dönem Sonu	-	222	4.272	680	-	-
Toplam Kâr/Zarar	-	-	31	-82	-	-
Riskten Korunma Amaçlı İşlemler						
Dönem Başı	-	-	-	-	-	-
Dönem Sonu	-	-	-	-	-	-
Toplam Kâr/Zarar	-	-	-	-	-	-

(1) Bankaların Kuruluş ve Faaliyetleri Hakkında Yönetmeliğin 20'nci maddesinin (2) numaralı fıkrasında tanımlanmıştır.

5.8.2 Banka'nın dahil olduğu risk grubuna ilişkin bilgiler

5.8.2.1 Taraflar arasında bir işlem olup olmadığına bakılmaksızın bankanın dahil olduğu risk grubunda yer alan ve bankanın kontrolündeki kuruluşlarla ilişkileri

Bankalar Kanunu'nun öngördüğü sınırlamalar hassasiyetle korunarak, ilgili taraf grubu ile ilişkilerde normal banka müşteri ilişkisi ve piyasa koşulları dikkate alınmaktadır. Banka'nın aktiflerinin ve pasiflerinin ilgili risk grubunun hakimiyetinde kalmayacak tutarlarda ve toplam bilanço içinde makul sayılacak seviyelerde bulundurma politikası benimsenmiştir.

Türkiye Garanti Bankası A.Ş.**31 Aralık 2005 Tarihi İtibariyle Hazırlanan Yıl Sonu Konsolide Olmayan Finansal Raporu**

(Para birimi: Bin Yeni Türk Lirası olarak ifade edilmiştir.)

5.8.2.2 İlişkinin yapısının yanında, yapılan işlemin türünü, tutarını ve toplam işlem hacmine olan oranını, başlıca kalemlerin tutarını ve tüm kalemlere olan oranını, fiyatlandırma politikasını ve diğer unsurları

Risk grubunun nakdi kredileri, Banka'nın toplam nakdi kredilerinin %1.90'ı, aktif toplamının %0,87'sidir. Risk grubunun gayrinakdi kredileri Banka'nın toplam gayrinakdi kredilerinin %3,95'idir. Risk grubu kuruluşlarının mevduatları Banka'nın toplam mevduatının %6,63'ünü oluşturmaktadır. Risk grubu kuruluşları ile yürütülen işlemlerde piyasa fiyatları uygulanmaktadır.

5.8.2.3 Yapılan işlemlerin mali tablolara etkisini görebilmek için ayrı açıklama yapılmasının zorunlu olduğu durumlar dışında, benzer yapıdaki kalemler toplamı tek bir kalem olarak Yoktur.**5.8.2.4 Özsermaye yöntemine göre muhasebeleştirilen işlemler**

5.1.9 ve 5.1.10 no'lu iştirak ve bağlı ortaklıklara ait dipnotlarda belirtilmiştir.

5.8.2.5 Gayrimenkul ve diğer varlıkların alım-satımı, hizmet alımı-satımı, acenta sözleşmeleri, finansal kiralama sözleşmeleri, araştırma ve geliştirme sonucu elde edilen bilgilerin aktarımı, lisans anlaşmaları, finansman (krediler ve nakit veya aynı sermaye destekleri dahil), garantiler ve teminatlar ile yönetim sözleşmeleri gibi durumlarda işlemler

Bankamızla, grup şirketlerinden Garanti Yatırım Menkul Kıymetler A.Ş., Garanti Sigorta A.Ş., Garanti Emeklilik A.Ş. arasında acentelik sözleşmeleri bulunmaktadır. Söz konusu acentelik sözleşmeleri gereği olarak, tüm şubelerimiz sigorta ürünlerinin müşteriye satılmasına aracılık hizmeti vermektedir.

Bankamız müşterilerinin menkul kıymet alım/satımına aracılık hizmetleri ise ihtisas şubelerimizde (Yatırım Merkezi) verilmektedir.

Bankamız ihtiyacı olan bazı menkullerin alımı finansal kiralama yöntemiyle yapılmaktadır.

5.9 Enflasyon muhasebesine ilişkin olarak açıklanması gereken hususlar

Muhasebe Uygulama Yönetmeliği'nin "Mali Tabloların Yüksek Enflasyon Dönemlerinde Düzenlenmesine İlişkin Standardı" nı içeren 14 Sayılı Tebliği'nde, nüfusun çoğunluğunun, değer kaybından korunmak amacıyla parasal servetlerini parasal olmayan veya değeri Türk Lirasına göre daha istikrarlı olan yabancı para varlıklarda tutmaları, nüfusun çoğunluğunun alacak ve borçlarını Türk Lirası yerine değeri nispeten daha istikrarlı yabancı para ile belirlemeleri, kısa vadeli işlemlerde dahi, satın alma gücündeki kayıpları karşılamak için fiyatların vade farkı konularak belirlenmesi, faiz oranlarının, ücretlerin ve fiyatların, genel fiyat endekslerine bağlanması, DİE verilerine göre son üç yıllık kümülatif enflasyon oranının yüzde yüz veya üzerinde ve cari yıl enflasyon oranının yüzde on veya üzerinde gerçekleşmesi durumunda ekonomide yüksek enflasyonun varlığı kabul edilir.

BDDK tarafından 28 Nisan 2005 tarih ve BDDK. DZM. 2/131-d-5 sayılı ile yayınlanan genelgede, Ocak 2005 dönemi itibariyle bankacılık sektörü verilerinde Yeni Türk Lirası mevduatın toplam mevduat içinde çoğunluğu teşkil etmesi ve yabancı para mevduatın azalan bir seyir göstermesi, kısa vadeli işlemlerde genellikle fiyatların vade farkı konulmadan belirlenmesi, nakit karşılığı Devlet iç borçlanma senetleri ihracının fiyat endeksine bağlı olarak yapılmaması, DİE tarafından açıklanan 1994 Temel Yıllı Toptan Eşya Fiyatları Endeksi (TEFE) için 2005 yılı Mart ayında son üç yıllık kümülatif enflasyon oranının %57,83, cari yıl enflasyon oranının ise %8,16 olarak gerçekleşmesi çerçevesinde yüksek enflasyon dönemi özelliklerinin büyük ölçüde ortadan kalktığı belirtilmiştir. Bu itibarla, BDDK'nın 21 Nisan 2005 tarih ve 1623 sayılı Kararı ile, bankacılık sisteminde uygulanmakta olan enflasyon muhasebesi uygulamasına son verildiği tebliğ edilmiştir.

5.9.1 Kurumun muhasebe standartlarına ilişkin düzenlemelerinde öngörülen dipnotlarına ilave açıklamalar

Banka'nın ilişikteki konsolide olmayan mali tabloları 31 Aralık 2005 itibariyle enflasyona tabi tutulmamıştır. 31 Aralık 2004 tarihli mali tablolar, 31 Aralık 2004 tarihindeki fiyat seviyesinde bırakılmıştır. Cari dönemde parasal olmayan kalemler üzerinde herhangi bir enflasyon düzeltmesi yapılmamıştır. Bu sebeple cari dönem gelir tablosuna herhangi bir parasal pozisyon kâr/zararı yansıtılmamıştır.

BDDK'nın 28 Nisan 2005 tarihinde enflasyon muhasebesinin kaldırılmasıyla ilgili hesap ve kayıt düzenine yönelik genelgesi kapsamında 2005 yılı içerisinde enflasyona göre düzeltme farkları hesaplarına yapılan muhasebe kayıtları iptal edilmiş, 31 Aralık 2004 tarihi itibariyle oluşan ve Tek Düzen Hesap Planı ve İzahnamesi Hakkında Tebliğ hükümleri uyarınca enflasyona göre düzeltme farkları hesaplarında yer alan bakiyeler, Sermaye yardımcı hesabı hariç olmak üzere, düzeltmeye esas ilgili hesaplara, Sermaye yardımcı hesabı ise Diğer Sermaye Yedekleri yardımcı hesabına intikal ettirilmiştir.

5.10 Bankanın yurt içi, yurt dışı, kıyı bankacılığı bölgelerindeki şubeleri ile yurt dışı temsilciliklerine ilişkin olarak açıklanması gereken hususlar

	Sayı	Çalışan Sayısı	Bulunduğu Ülke	Aktif Toplamı	Yasal Sermaye
Yurt içi şube	359	10.462			
Yurt dışı temsilcilikler	5	1	1-İSVİÇRE		
		1	2-ALMANYA		
		1	3-RUSYA		
		1	4-İNGİLTERE		
		1	5-ÇİN		
Yurt dışı şube	3	17	1- LÜKSEMBURG	3.996.963	89.500.000 USD
		12	2- MALTA	5.736.382	-
		28	3- KKTC	78.018	3.200 YTL

Türkiye Garanti Bankası A.Ş.

31 Aralık 2005 Tarihi İtibariyle Hazırlanan Yıl Sonu Konsolide Olmayan Finansal Raporu

(Para birimi: Bin Yeni Türk Lirası olarak ifade edilmiştir.)

5.11 Bilanço sonrası hususlara ilişkin olarak açıklanması gereken hususlar

2005 yılı kazançları için uygulanan kurumlar vergisi oranı %30'dur. Ancak, Maliye Bakanlığı tarafından kamuya açıklanan "Kurumlar Vergisi Kanun Tasarısı Taslağı"nda kurumlar vergisi oranının 1 Ocak 2006 tarihinden itibaren başlayan vergilendirme dönemlerinde uygulanmak üzere %30'dan %20'ye düşürülmesi öngörülmektedir. Söz konusu kanun tasarısı taslağının yasallaşması durumunda, 1 Ocak 2006 tarihinden itibaren başlayan vergilendirme dönemleri kazançları için kurumlar vergisi oranı %20 olacaktır.

Türkiye Petrol Rafinerileri A.Ş. hisselerinin devir alınması için Koç Holding A.Ş., Aygaz A.Ş., OPET Petrolcülük A.Ş., Shell Overseas Investment BV ve The Shell Company of Turkey Limited tarafından kurulacak olan şirkete 1.800.000.000 Amerikan Doları kadar kredi sağlanması için çeşitli bankalar tarafından kurulan konsorsiyuma Banka 300.000.000 Amerikan Doları tutarında kredi sağlayarak katılmıştır.

6 Diğer Açıklama ve Dipnotlar

6.1 Banka'nın faaliyetlerine ilişkin diğer açıklamalar

Detayı 5.2.14.13 no'lu notta verildiği üzere Doğu Holding A.Ş., Banka'nın çıkarılmış sermayesinin %25,5'ine tekabül eden toplam 53.550.000.000 adet Banka hissesini General Electric grubuna dahil "GE Araştırma ve Müşavirlik Limited Şti."ne satmak üzere 24 Ağustos 2005 tarihinde bir Hisse Devir Sözleşmesi imzalamış bu anlaşma çerçevesinde Banka'nın bir kısım mali olmayan iştirakleri ve taşınmazları, 31 Mart 2005 mali tabloları baz alınarak hesaplanan toplam 958.000 YTL bedelle, devir bedelinin %50'si hisse devir tarihinde, %25'i devri takip eden birinci yılın sonunda, bakiyesi ise devri takip eden ikinci yılın sonunda ödenmesi kaydıyla Doğu Holding A.Ş. tarafından devralınmasına karar verilmiştir. İlgili sözleşmeye istinaden Banka hisselerinin satışının gerçekleşmesine müteakiben ilk grup olarak Banka'nın bazı mali olmayan bağlı ortaklıkları 5.1.10.2 no'lu notta detaylı bir şekilde bahsedildiği üzere Doğu Holding A.Ş.'ye devredilmiştir. Yapılan anlaşma uyarınca ikinci grup olarak Banka iştiraklerinden toplam defter değeri 29.458 YTL olan Garanti Turizm Yatırım ve İşletmeleri A.Ş. ve Doc Finance SA ile Banka mali tablolarında toplam 237.038 YTL defter değeriyle duran kullanılmakta olan ya da alacaklardan dolayı edinilen bazı gayrimenkullerin toplam 273.397 YTL bedelle Doğu Holding A.Ş.'ye satışı beklenmektedir.

7 Bağımsız Denetim Raporu

7.1 Bağımsız denetim raporuna ilişkin olarak açıklanması gereken hususlar

Banka'nın kamuya açıklanacak 31 Aralık 2005 tarihli konsolide olmayan mali tabloları ve dipnotları Akis Serbest Muhasebeci Mali Müşavirlik A.Ş. (the member firm of KPMG International) tarafından bağımsız denetime tabi tutulmuş ve 17 Şubat 2006 tarihli bağımsız denetim raporunda olumlu görüş beyan edilmiştir.

MALİ DURUM

Banka'nın toplam aktifleri 2005 yıl sonu itibariyle bir önceki yıl sonuna göre YTL bazında %38,8, ABD doları bazında ise yaklaşık %41,5 oranındaki artışla 36.468.239 bin YTL (27,3 milyar ABD doları) seviyesine yükselmiştir. 2004 yıl sonu itibariyle kredilerin toplam aktifler içindeki payı %40,0 iken, ihracat ve proje finansmanı kredileri ile özellikle kredi kartları yoluyla tüketici kredileri ve KOBİ'lere sağlanan kredilerdeki artışlarla 2005 yıl sonunda %46,4'e yükselmiştir. 2004 yıl sonunda olduğu gibi 2005 yıl sonunda da toplam aktifler içinde payı en yüksek kalem kredilerdir. 2004 yıl sonunda %4,0 olan takipteki kredilerin nakdi krediler toplamına oranı 2005 yıl sonunda hemen hemen aynı seviyeyi koruyarak %4,1 olarak gerçekleşmiştir. Kredilerden sonra toplam aktiflerde ikinci büyük kalem olan menkul değerlerin payı 2004 yıl sonunda %35,2 iken 2005 yıl sonunda kredilerdeki büyümenin etkisiyle %30,0'a düşmüştür.

Pasifte, yıllık bazda %33,9 büyüyen mevduatın toplam pasifler ve öz kaynaklardaki payı yaklaşık iki puan kadar azalarak 2005 yıl sonunda %64,7 olarak gerçekleşmiştir. Alınan kredilerin payı ise 2004 yıl sonundaki %13,5'den 2005 yıl sonunda %15,1'e yükselmiştir. Banka'nın 2005 yılında sendikasyon ve sekürütizasyon yoluyla yurtdışından sağladığı fonlama tutarı yaklaşık 2,8 milyar ABD doları'dır. Temmuz ve Aralık aylarında sırasıyla 600 milyon Euro ve 700 milyon ABD doları tutarında iki sendikasyon kredisi, Mayıs, Eylül ve Kasım aylarında yine sırasıyla 300 milyon, 600 milyon ve 525 milyon ABD doları tutarında 8 yıl vadeli üç sekürütizasyon kredisi alınmıştır.

Banka ve bağlı olduğu grupta, yeniden yapılanma ve verimliliği artırma projelerine 2005 yılında da devam edilmiştir. Doğu Holding A.Ş.'nin Banka'nın çıkarılmış sermayesinin %25,5'ine tekabül eden toplam 53.550.000.000 adet Banka hissesini General Electric grubuna dahil "GE Araştırma ve Müşavirlik Limited Şti."ne satışı ile ilgili yapılan anlaşma çerçevesinde Banka'nın bir kısım mali olmayan iştiraklerinin ve taşınmazlarının Doğu Holding A.Ş. tarafından devralınmasına karar verilmiş ve bu devirlerin önemli bir kısmı Aralık 2005'te gerçekleşmiştir. Bunların haricinde de Banka'nın kullanımında olmayan ya da ihtiyaç fazlası niteliği taşıyan gayrimenkullerinin üçüncü şahıslara satışına 2005 yılında da devam edilmiştir.

Aktif/Varlıklar	Cari Dönem	%	Önceki Dönem	%	Değişim	Değişim %
Nakit Değerler ve Merkez Bankası	1.970.688	5,40	1.290.931	4,91	679.757	52,66
Alım Satım Amaçlı Menkul Değerler (Net)	213.490	0,59	275.822	1,05	-62.332	-22,60
Bankalar ve Diğer Mali Kuruluşlar	1.023.606	2,81	243.594	0,93	780.012	320,21
Para Piyasaları	0	0,00	0	0,00	0	0,00
Satılmaya Hazır Menkul Değerler (Net)	8.339.359	22,87	5.381.060	20,48	2.958.299	54,98
Krediler	16.937.195	46,44	10.501.376	39,96	6.435.819	61,29
Faktoring Alacakları	0	0,00	0	0,00	0	0,00
Vadeye Kadar Elde Tutulacak Menkul Değerler (Net)	2.400.955	6,58	3.605.699	13,72	-1.204.744	-33,41
İştirakler (Net)	30.635	0,08	159.640	0,61	-129.005	-80,81
Bağlı Ortaklıklar (Net)	611.152	1,68	1.394.851	5,31	-783.699	-56,19
Diğer Yatırımlar (Net)	0	0,00	0	0,00	0	0,00
Finansal Kiralama Alacakları (Net)	0	0,00	0	0,00	0	0,00
Zorunlu Karşılıklar	2.099.456	5,76	1.332.985	5,07	766.471	57,50
Muhtelif Alacaklar (Net)	62.992	0,17	37.932	0,14	25.060	66,07
Faiz ve Gelir Tahakkuk ve Reeskontları	758.153	2,08	544.559	2,07	213.594	39,22
Maddi Duran Varlıklar	1.408.286	3,86	1.264.336	4,81	143.950	11,39
Maddi Olmayan Duran Varlıklar	13.933	0,04	20.867	0,08	-6.934	-33,23
Ertelenmiş Vergi Aktifi	30.460	0,08	109.872	0,42	-79.412	-72,28
Diğer Aktifler	567.879	1,56	116.673	0,44	451.206	386,73
Toplam	36.468.239	100,00	26.280.197	100,00	10.188.042	38,77

Pasif/Yükümlülükler	Cari Dönem	%	Önceki Dönem	%	Değişim	Değişim %
Mevduat	23.578.023	64,65	17.612.241	67,02	5.965.782	33,87
Para Piyasaları	1.956.445	5,37	974.456	3,71	981.989	100,77
Alınan Krediler	5.512.850	15,12	3.547.746	13,50	1.965.104	55,39
İhraç Edilen Menkul Kıymetler (Net)	0	0,00	0	0,00	0	0,00
Fonlar	0	0,00	0	0,00	0	0,00
Muhtelif Borçlar	120.873	0,33	71.032	0,27	49.841	70,17
Diğer Yabancı Kaynaklar	619.221	1,70	522.742	1,99	96.479	18,46
Ödenecek Vergi, Resim, Harç ve Primler	63.894	0,18	43.651	0,17	20.243	46,37
Faktoring Borçları	0	0,00	0	0,00	0	0,00
Finansal Kiralama Borçları (Net)	23.335	0,06	29.738	0,11	-6.403	-21,53
Faiz ve Gider Reeskontları	242.303	0,66	167.088	0,63	75.215	45,02
Karşılıklar	451.671	1,24	170.834	0,65	280.837	164,39
Sermaye Benzeri Krediler	0	0,00	0	0,00	0	0,00
Ertelenmiş Vergi Pasifi	0	0,00	0	0,00	0	0,00
Öz kaynaklar	3.899.624	10,69	3.140.669	11,95	758.955	24,17
Toplam	36.468.239	100,00	26.280.197	100,00	10.188.042	38,77

Mali Durum Deęerlendirmesi

	Cari Donem	oncelki Donem
LİKİT DEęERLER	5.093.750	2.867.510
Nakit Deęerler ve Merkez Bankası	1.970.688	1.290.931
Bankalar ve Dięer Mali Kuruluřlar	1.023.606	243.594
Zorunlu Karřılıklar	2.099.456	1.332.985
PLASMANLAR	27.890.999	19.763.957
MALİ PLASMANLAR	10.953.804	9.262.581
Alım Satım Amaçlı Menkul Deęerler (Net)	213.490	275.822
Satılmaya Hazır Menkul Deęerler (Net)	8.339.359	5.381.060
Vadeye Kadar Elde Tutulacak Menkul Deęerler (Net)	2.400.955	3.605.699
TİCARİ PLASMANLAR	16.937.195	10.501.376
Kısa Vadeli Krediler	7.568.407	6.809.026
Orta Ve Uzun Vadeli Krediler	9.131.365	3.504.061
Takipteki Krediler (Net)	237.423	188.289
DURAN DEęERLER	2.064.006	2.839.694
İřtirakler (Net)	30.635	159.640
Baęlı Ortaklıklar (Net)	611.152	1.394.851
Maddi Duran Varlıklar	1.408.286	1.264.336
Maddi Olmayan Duran Varlıklar	13.933	20.867
DIęER AKTİF/VARLIKLAR	1.419.484	809.036
MEVDUAT	23.578.023	17.612.241
Bankalararası Mevduat	571.802	641.921
Tasarruf Mevduatı	6.520.649	3.781.136
Resmi Kuruluřlar Mevduatı	45.148	10.857
Ticari Kuruluřlar Mevduatı	5.258.330	3.235.771
Dięer Kuruluřlar Mevduatı	283.349	318.008
Doviz Tevdiat Hesabı	10.880.085	9.617.844
Kıymetli Madenler Depo Hesapları	18.660	6.704
YABANCI KAYNAKLAR	7.492.630	4.551.940
PARA PİYASALARI	1.956.445	974.456
ALINAN KREDİLER	5.512.850	3.547.746
FİNANSAL KİRALAMA BORÇLARI (Net)	23.335	29.738
KARřILIKLAR	451.671	170.834
Genel Karřılıklar	99.400	65.512
Kıdem Tazminatı Karřılıęı	7.868	12.570
Vergi Karřılıęı	213.397	1.488
Dięer Karřılıklar	131.006	91.264
ÖZVARLIK	3.899.624	3.140.669
Ödenmiř Sermaye	2.100.000	1.200.000
Sermaye Yedekleri	973.692	1.378.646
Kar Yedekleri	117.538	102.982
Kar veya Zarar	708.394	459.041
DIęER PASİF/YÜKÜMLÜLÜKLER	1.046.291	804.513

KÂRLILIK

Banka'nın kârlılığı 2005 yılında olumlu gelişmeler göstermeye devam etmiş; 2004 yılında 450.549 bin YTL olarak gerçekleşen net kâr, 2005 yılında %57,2 oranında artarak 708.394 bin YTL olarak gerçekleşmiştir. Bu kâr, Banka'nın yasal mevzuat ve uluslararası uygulamalar doğrultusunda ayırdığı, kredi karşılıkları dahil toplam 673.339 bin YTL (2004: 659.259 bin YTL) tutarındaki karşılıklar sonrasındaki net kârdır. 2005 yılında Banka'nın aktif kârlılığı %2,26 (2004: %1,74), özkaynak kârlılığı ise %20,12 (2004: %15,27) olarak gerçekleşmiştir. Banka'nın sermaye yeterlilik rasyosu, reel sektörü finanse ederek Türk ekonomisinin büyümesine katkıda bulunma kararlılığının bir sonucu olarak artan risk ağırlıklı aktifleri nedeniyle 31 Aralık 2005 tarihi itibarıyla %15,10 (31 Aralık 2004: %16,61) olarak gerçekleşmiştir.

Mali tablolara bakıldığında işletme giderlerinde bir önceki yıla göre %24,8 oranında artış yaşandığı gözlemlenmektedir. Bu artışın temel sebebi şube ağıнын genişletilmesidir. Banka'nın aktif ve pasif kalemlerinin risk unsurları açısından gözlenmesi, sorunlu olabilecek kredilerin yeniden yapılandırılması, ilave teminatla alacakların korunması ve daha yakından takibi gibi önlemler alınmasına 2005 yılında da devam edilmiştir. Ayrıca, Banka'nın istikrarlı ve sürdürülebilir faiz dışı gelirlerinde 2005 yılında da önemli artışlar sağlanmış; net ücret ve komisyon gelirlerinde bir önceki yıla oranla yaklaşık %33,0 oranında artış kaydedilmiştir. Net ücret ve komisyon gelirlerinin "diğer faaliyet giderleri"ni karşılama oranı ise 2005 yılında yaklaşık üç puan artarak %54,6'ya yükselmiştir.

GELİR TABLOSU	Cari Dönem	Önceki Dönem	Değişim	Değişim %
Faiz Gelirleri	3.467.476	3.048.946	418.530	13,73
Faiz Giderleri	(1.792.816)	(1.761.159)	(31.657)	1,80
Net Faiz Geliri	1.674.660	1.287.787	386.873	30,04
Net Ücret Ve Komisyon Gelirleri	737.637	554.659	182.978	32,99
Temettü Gelirleri	1.140	1.208	(68)	(5,63)
Net Ticari Kâr/Zarar	133.434	162.814	(29.380)	(18,05)
Diğer Faaliyet Gelirleri	184.580	142.792	41.788	29,26
Faaliyet Gelirleri Toplamı	2.731.451	2.149.260	582.191	27,09
Kredi ve Diğer Alacaklar Karşılığı	(446.657)	(424.759)	(21.898)	5,16
Diğer Faaliyet Giderleri	(1.352.401)	(1.084.484)	(267.917)	24,70
Faaliyet Kâr/Zararı	932.393	640.017	292.376	45,68
Bağlı Ort. ve İştiraklerden Kâr/Zarar	2.001	59.324	(57.323)	(96,63)
Net Parasal Pozisyon Kârı/Zararı	-	(15.292)	15.292	(100,00)
Vergi Öncesi Kâr/Zarar	934.394	684.049	250.345	36,60
Vergi Karşılığı	(226.000)	(233.500)	7.500	(3,21)
Net Dönem Kâr ve Zararı	708.394	450.549	257.845	57,23

KÂR DAĐITIMI

Bankamızın 60. Hesap Yılında oluşan 708.393.807,94.- YTL'lik Kâr'ın Ana Sözleşmemizin 45. Maddesine göre aşağıdaki şekilde dağıtılması, kâr dağıtımı ile ilgili zamanlama konusunda yönetim kurulunun yetkilendirilmesi ve Banka çalışanlarına kâr payı dağıtım şeklinin performansları da dikkate alınarak Genel Müdürlük tarafından belirlenmesi hususunu siz sayın ortaklarımızın onayına sunuyoruz.

2005 YILI KÂR DAĐITIM TABLOSU – YTL

DÖNEM KÂRI	708.393.807,94
A - 1. Tertip Kanuni Yedek Akçe (TTK 466/1) (%5)	- 35.419.690,40
B - Ödenmiş Sermayeye Göre İlk Kâr Payı (%5)	- 105.000.000,00
C - Olağanüstü Yedek Akçe (%5)	- 28.398.705,87
D -	
- %5'ine kadarı Yönetim Kurulu Üyelerine	-.-
- %5 Bankanın Müdür ve Memurlarına	- 24.526.155,08
- Kurucu Hisse Kâr Payı (intifa senetleri)	- 49.052.310,15
E - Olağanüstü Yedek Akçe	- 458.639.099,92
F - 2. Tertip Kanuni Yedek Akçe (TTK 466/2)	- 7.357.846,52

ADI HİSSE SENETLERİNE DAĐITILACAK 2005 YILINA İLİŐKİN NAKİT TEMETTÜ TABLOSU

	TOPLAM TEMETTÜ TUTARI (YTL)	NAKİT OLARAK DAĐITILACAK		TEMETTÜ ÖDEME TARİHİ
		1 YTL NOMİNAL DEĐERDE		
		HİSSEYE İSABET EDEN TEMETTÜ	ORANI (%)	
		TUTARI (YTL)		
BRÜT	105.000.000,00	0,05000	5,000	Genel Kurul Toplantısı sonrası belirlenecektir.
NET (*)	95.021.832,44	0,04525	4,525	

KURUCU HİSSE SENETLERİNE DAĐITILACAK 2005 YILINA İLİŐKİN NAKİT TEMETTÜ TABLOSU

	TOPLAM TEMETTÜ TUTARI (YTL)	NAKİT OLARAK DAĐITILACAK		TEMETTÜ ÖDEME TARİHİ
		HİSSE BAŐINA İSABET EDEN TEMETTÜ		
		HİSSE ADEDİ	TUTARI (YTL)	
BRÜT	49.052.310,15	370	132.573,81	Genel Kurul Toplantısı sonrası belirlenecektir.
NET (*)	44.390.860,91	370	119.975,30	

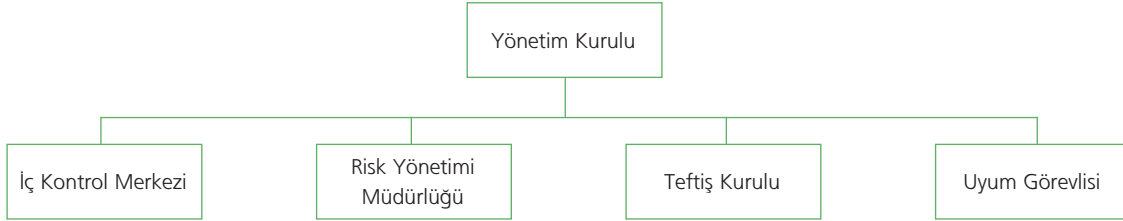
(*) Gelir Vergisi Kanunu'nun 94. maddesinin 6. bendinin (bi) paragrafına istinaden gerçek kişiler ve dar mükellef kurumlar ve kişilerden (Türkiye'de işyeri ve daimi temsilcisi vasıtasıyla elde edenler hariç) %10 gelir vergisi kesintisi yapılacak olup Gelir Vergisi Kanunu'nun geçici 61. maddesi kapsamında yatırım indirimi stopajına tabi tutulmuş kazançta isabet eden kâr payları üzerinden stopaj hesaplaması yapılmayacaktır.

Saygılarımızla

Yönetim Kurulu

RİSK YÖNETİMİ VE İÇ DENETİM ORGANİZASYONU

Garanti'de risk yönetimi ve iç denetim faaliyetleri, yasal mevzuatla da uyumlu olarak icracı fonksiyonlardan bağımsız bir şekilde Yönetim Kurulu'na doğrudan bağlı bir organizasyon ile yürütülmektedir. Yönetim Kurulumuz, risk yönetimi ve iç denetim sisteminin yerleştirilmesi, faaliyetlerinin etkin bir şekilde yürütülmesinin sağlanması, Banka'nın sermayesi ile uyumlu risk alma düzeyine uygun şekilde risk yönetimi ve iç denetim strateji ve politikalarının oluşturulması ile bunların uygulanmasının sağlanması ve sürdürülmesinden sorumlu nihai mercidir. Söz konusu organizasyon içinde yer alan Teftiş Kurulu, İç Kontrol Merkezi ve Risk Yönetimi Müdürlüğü, Yönetim Kurulu tarafından yetkilendirilmiş ve herhangi bir icracı sorumluluğu bulunmayan Yönetim Kurulu üyesine doğrudan raporlama yapmaktadır.



Banka'da risk yönetimi ve iç denetim sisteminin işleyişinin etkinliği aynı zamanda münferit sayıda risk komiteleri ile de desteklenmektedir. Üst Düzey Risk Komitesi (ÜDRK) bu yapı içinde, Banka'nın risk-getiri-sermaye durumuna ilişkin gerekli bilgilendirmeyi Yönetim Kurulu'na sağlamaktadır. ÜDRK'ne bağlı Banka Risk Komitesi ve buna bağlı piyasa, kredi ve operasyonel risk alt komiteleri de, eşgüdüm içerisinde Banka'nın ilgili birimleri ile bilgi ve görüş alışverişini sağlayarak risk yönetimi ve iç denetim sistemlerinin Banka içinde yerleşmesini desteklemektedir.

Bu komiteler dışında ayrıca, oluşturulmasına dair herhangi bir yasal düzenleme olmadığı dönemde, kurumsal yönetim ilkelerine verilen önem gereğince Yönetim Kurulu'nun denetim ve gözetim faaliyetlerinin yerine getirilmesini teminen Denetim Komitesi oluşturulmuştur. Denetim Komitesi, iç kontrol, iç denetim ve risk yönetimi sistemleri kapsamında oluşturulan birimlerden görevlerinin ifasıyla ilgili olarak düzenli raporlar almaktadır. Denetim Komitesi sorumlu birimlerin icra ettiği faaliyetlerin sonuçları ile yapılmasına ihtiyaç duyulan uygulamalara ve Banka'nın faaliyetlerini güven içinde sürdürmesi bakımından önemli gördüğü diğer hususlara ilişkin görüşlerini Yönetim Kurulu'na bildirmektedir.

Yine sektörde bir ilk uygulama olarak, uluslararası uygulamalar çerçevesinde, olası likidite krizlerine karşı gerekli tedbirleri zamanında ve doğru şekilde almayı sağlamak amacıyla likidite riski yönetimi kapsamında, "Likidite Riski Yönetimi Komitesi" oluşturulmuştur.

RİSK YÖNETİMİ FAALİYETLERİ

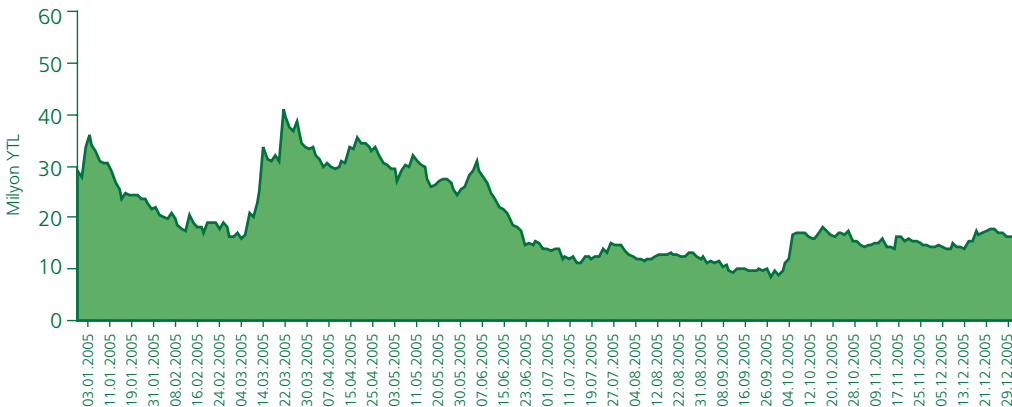
Garanti, Grup genelinde risk yönetimi kültürünü yerleştirerek, riskin getiri ve sermaye ile ilişkilendirildiği entegre bir risk yönetimi sistemini oluşturma vizyonuyla, piyasa ve kredi risklerini uluslararası standartlara uygun analitik yöntemler kullanarak ölçmekte ve izlemektedir.

PIYASA RİSKİ

Alım Satım Riski; Banka'nın bilanço içi ve bilanço dışında alım-satım amaçlı taşıdığı pozisyonlarında, piyasa fiyatlarındaki dalgalanmalar nedeniyle maruz kaldığı risk, RMD-Riske Maruz Değer modeliyle günlük olarak hesaplanmakta ve RMD'ye bağlı ekonomik sermaye belirlenmektedir. Riske Maruz Değer, belirli bir vadede elde tutulan portföyün piyasa değerinde, piyasa fiyatlarındaki dalgalanmalardan dolayı, belirlenen güven aralığında ve belirli bir olasılık dahilinde meydana gelmesi tahmin edilen maksimum değer kaybını ölçmektedir. Parametrik yöntem ile 260 günlük tarihsel veri kullanılarak %99 güven aralığında hesaplanan RMD'ye, piyasa koşullarını yansıtmaya açısından kurtosis ve likidite ayarlamaları da yapılmaktadır. Bu çerçevede günlük olarak hesaplanan RMD, ilgili Yönetim Kurulu üyesi, Genel Müdür ve Hazine yönetimine günlük olarak raporlanmaktadır. Yönetim Kurulu tarafından onaylanmış ekonomik sermayenin dağılımına bağlı olarak belirlenen ve sermayeye bağlı olarak ve ÜDRK onayıyla dinamik bir şekilde değiştirilen RMD limitleri de günlük olarak Risk Yönetimi Müdürlüğü tarafından izlenmekte ve raporlanmaktadır.

Satılmaya hazır menkul kıymetleri de içerecek şekilde tüm alım-satım portföyü için hesaplanan RMD, 2005 yıl sonu itibarıyla 15,78 milyon YTL, 2005 yılı genelinde ortalama olarak ise 19,9 milyon YTL olmuştur. Mevcut piyasa koşullarında ve Garanti'nin özkaynak rakamı dikkate alındığında bu tutar Banka için önemli bir risk teşkil etmemektedir. RMD limitlerinde aşım olmamıştır.

Likidite ve Kurtosis Ayarlı Parametrik RMD, %99 GA



Not: İçsel model ile hesaplanan riske maruz değer mevcut durumda banka içi yönetimde kullanılmaktadır. Yasal olarak içsel modellerle ölçüm ve raporlamalar bir zorunluluk olmayıp, BDDK'ya raporlanan piyasa riskine maruz tutarlar standart yöntem ile hesaplanmaktadır. BDDK'nın Basel II yol haritasına göre, RMD'nin sermaye yeterliliği hesaplamasında kullanılması uygulamasına 2008 başında geçilecektir.

Büyük çaplı piyasa dalgalanmalarında oluşabilecek riskleri belirlemek amacıyla RMD modeli ile düzenli olarak stres testleri ve senaryo analizleri yapılmaktadır.

Modelin güvenilirliğini izlemek açısından geriye dönük testler de düzenli olarak yapılmaktadır. Son bir yıllık dönemde modelde bir sapma olmamıştır.

Yapısal Faiz Oranı Riski: Banka'nın bilanço yapısındaki vade uyumsuzluğu nedeniyle maruz kaldığı faiz riskini belirlemek üzere, her 15 günde bir durasyon/gap ve duyarlılık analizi raporları üretilmektedir. Tüm bilanço içi ve dışı faize duyarlı kalemlerin dikkate alındığı ve işlem bazında nakit akışlar üzerinden bugünkü değere bağlı olarak hesaplanan TL ve YP durasyon/gap raporu düzenli olarak APKO komitesinde değerlendirilmekte ve bilançonun yönetimine ilişkin kararların alınması sağlanmaktadır. Gap'in yönetimi amacıyla IR swap, futures, uzun vadeli repo gibi enstrümanlardan yararlanılmakta, sendikasyon-seküritizasyon gibi uzun vadeli kaynaklar yaratılmaktadır.

Likidite Riski: Garanti'de piyasa koşulları ve Banka'nın bilanço yapısından kaynaklanabilecek olası likidite krizlerine karşı gerekli tedbirleri zamanında ve doğru şekilde almayı sağlamak amacıyla likidite riski yönetimi çerçevesinde, uluslararası uygulamalar da dikkate alınarak "Likidite Riski Yönetimi Komitesi" oluşturulmuştur. Sektör genelinde de öncü uygulamalardan olan likidite riskinin izlenmesine yönelik bu sistemi yerleştirmek üzere; erken uyarı sinyalleri, likidite riskinin şiddetine bağlı stres seviyeleri ve her bir stres seviyesinde alınabilecek aksiyonlar kurumsal bir prosedür çerçevesinde tanımlanmıştır. Erken uyarı sinyalleri aylık olarak izlenmekte ve Likidite Risk Yönetimi Komitesi'ne raporlanmaktadır. Ayrıca bu analizlerde, Banka'nın core deposit (çekirdek mevduat) oranları ile yaptığı çalışmaların sonucunda elde edilen geçmiş veri tabanının bulguları da dikkate alınmaktadır. Günlük likiditenin yönetimi ise Hazine Bölümü tarafından yürütülmektedir.

KREDİ RİSKİ

Kurumsal ve ticari krediler portföyü için geliştirilen içsel risk derecelendirme modeli Ocak 2003'de Banka'nın sistemine uyumlu hale getirilmiş, kredi tahsis aşamasında kullanımı kredilendirme sürecindeki politika ve prosedürler içine yerleştirilmiştir. Model, müşterileri objektif kriterler kullanarak derecelendirmek amacıyla, geçmiş veriler üzerinden istatistiksel yöntemler kullanılarak geliştirilmiştir. İçsel risk derecelendirme modeli ile her bir müşterinin gelecekte temerrüde düşme olasılığı belirlenmektedir. Ratingler kullanılarak, söz konusu portföy için beklenen zarar, beklenmeyen zarar ve ekonomik sermaye tutarları aylık olarak hesaplanmaktadır.

Bireysel krediler ve kredi kartları portföyü için Experian tarafından geliştirilmiş scoring modeli, başvuru ve tahsis sürecinde kullanılmaktadır. Bu modellerin ürettiği skorlara bağlı olarak ürün bazında hazırlanan kredi riski ve ekonomik sermaye hesaplamaları Banka'nın iç yönetiminde izleme amaçlı kullanılmakta olup, yeterli veri tabanı oluşturulduğunda analizlerin tekrar edilmesi ve sonrasında sonuçların karar alma süreci içine yerleştirilmesi planlanmaktadır.

Hazine operasyonları çerçevesinde, karşı tarafın temerrüt etme ihtimaline bağlı olarak, para piyasaları, repo ve türev işlemlerden doğabilecek kredi riski ve buna bağlı ekonomik sermaye ihtiyacı, istatistiksel yöntemler ile hesaplanmaktadır.

OPERASYONEL RİSK

Banka'da operasyonel risklerin ölçüm ve yönetimi çerçevesinde öncelikle Banka içinde oluşmuş ve potansiyel operasyonel riskler ve bu risklerin ait olduğu işkolu, neden, sonuç tipleri, BIS kategorileri doğrultusunda gruplanarak örnek bir risk matrisi oluşturulmuştur. Bu matris çerçevesinde önemli iş kolları için kayıp veri tabanı meydana getirilmektedir. Önümüzdeki dönemde bu verinin operasyonel riskin ölçümünde kullanılmasına yönelik altyapı da sağlanmaktadır.

Risklerin kontrol edilmesine dönük olarak her riske ait denetim durumu, etki ve olasılıkları bu matris içinde değerlendirilmektedir. Risk matrisi öncelikle İç Kontrol ve Teftiş Kurulu tarafından izlenmektedir.

BASEL II UYUM SÜRECİ

Banka'da 2003 yılında başlatılan bir başka çalışma ise, Basel II'ye uyum çalışmasıdır. BDDK tarafından 2007 yılında uygulamaya geçilmesi hedeflenen Basel II'ye uyum süreci için, Garanti kendi bünyesinde Risk Yönetimi Birimi tarafından koordinasyonu sağlanan ve ilgili tüm tarafların katılımıyla Basel II Komitesini oluşturmuştur. Bu komite, uyum süreci için gerekli olan tüm çalışmaları planlamış ve yol haritası ile paralel şekilde yürütmektedir. Garanti Bankası Risk Yönetimi çalışanları Türkiye Bankalar Birliği'nde oluşturulan komitelerde de hem Basel hem de risk yönetimi çalışmalarında aktif rol almaktadır.

ACİL DURUM PLANI

Dış danışmanlık desteği de alınarak tamamlanan bir proje kapsamında oluşturulan Acil Durum Planı ile olağanüstü bir durumda Garanti'nin kritik fonksiyonlarını yerine getirerek, iş sürekliliğinin sağlanması amaçlanmıştır. Bu çerçevede birim, şube ve bölgeler için hareket tarzları, kritik iş süreçlerini yürütecek olağanüstü durum birim ekipleri, destek ekipleri ve bunların görev tanımları ve her ekibin olağanüstü durum öncesi, sonrası ve olay anındaki sorumlulukları belirlenmiştir. Olağanüstü durumdan olağan koşullara dönüş stratejileri, planın "güncellenmesi" ve "test edilmesi" prensipleri açıklanmıştır.

Banka'nın veri işleme merkezi ve şebeke altyapısı, teknik ve mekanik donanım problemlerini önlemek amacıyla yedekleme sistemini içerik şekilde dizayn edilmiştir. Banka'nın operasyon ve bilgi işlem merkezinde verilen hizmetleri etkileyecek teknik ve mekanik problemler haricindeki olağanüstü haller için İzmir'de IBM firmasına ait sistem ve donanımlar kullanılabilir. Bu sayede, çok kısa bir süre içerisinde tüm banka sistemi bir yerden başka bir yere aktarılabilir ve hizmet akışına devam edilebilir. Garanti Bankası'nın EFT ve SWIFT sistemleri için yedek makinaları mevcuttur. Bu makinalar beklenmeyen durumlarda devreye girmek için hazır olarak bekletilmektedir.

İÇ KONTROL MERKEZİ FAALİYETLERİ

İç Kontrol Merkezi, Banka içerisinde sağlıklı bir iç kontrol ortamının oluşturulmasını ve koordinasyonunu, Banka faaliyetlerinin yönetim stratejisi ve politikalarına uygun olarak düzenli, verimli ve etkin bir şekilde mevcut mevzuat ve kurallar çerçevesinde yürütülmesini, hesap ve kayıt düzeninin bütünlüğünü, güvenilirliğini sağlamaktadır. Bu kapsamda, görevlerin fonksiyonel ayrılığı, yetki ve sorumlulukların paylaşımı, mutabakat düzeninin kurulması, süreçlere oto kontrol ve sistemseller kontrollerin yerleştirilmesi ve maruz kalınan risklerin tanımlanması ve izlenmesi yönünde altyapılar oluşturulmaktadır.

İç Kontrol Merkezi, denetimlerini ve iç kontrol ortamının geliştirilmesi çalışmalarını, oluşturulmuş olan "operasyonel risk matrisini" esas alarak yapmaktadır. Böylelikle Banka genelinde operasyonel riskler etki, olasılık ve içinde bulunduğu süreç gibi bilgiler bir bütünlük oluşturacak ve risk bazlı olacak şekilde izlenebilmektedir.

İç Kontrol Merkezi'ne bağlı iç kontrol elemanları tarafından merkezde ve yerinde denetim yöntemleri ile denetim faaliyetleri gerçekleştirilmekte olup;

- Merkezi denetimde, muhasebe ve MIS kayıtlarının uygunluğu günlük periyotlar ile tüm bankayı kapsayacak şekilde,
- Yerinde denetimde ise, işlemler ve dokümantasyonun banka içi ve yasal mevzuata ve düzenlemelere uygunluğu, proaktif veya oluştuktan kısa bir süre sonra olmak üzere risk bazlı seçilmiş Genel Müdürlük birimlerini ve şubeleri kapsayacak şekilde,

yerine getirilmektedir.

Ayrıca tüm şube ve birimlerin taşıdıkları operasyonel riski yönetebilmeleri için, risk raporlamaları, öz değerlendirme uygulamaları gibi araçlar da kullanılmaktadır.

TEFTİŞ KURULU FAALİYETLERİ

Banka'nın genel müdürlük birimlerinin, şubelerinin ve kontrolü altındaki iştiraklerinin denetimi, Teftiş Kurulu'nca gerçekleştirilmektedir.

Kurul, denetim faaliyeti yürüttüğü birimlerin;

- Faaliyetlerinin mevzuata ve iç düzenlemelere uygunluğunu,
- Mali ve mali olmayan her türlü bilgilerinin doğruluğunu ve güvenilirliğini,
- Varlıkların korunmasına yönelik uygulamalarının etkinliğini,
- Operasyonlarının verimlilik ve etkililiğini,
- İç kontrol sistemlerinin etkinliğini,

incelemekte ve değerlendirmektedir. Ayrıca, Banka'ya karşı, personel ya da üçüncü kişilerce gerçekleştirilen hile, dolandırıcılık veya sahtekârlık faaliyetlerini incelemek ve soruşturmak görevi de Teftiş Kurulu tarafından yürütülmektedir.

Teftiş Kurulu tüm bu görevlerini etkin bir şekilde yerine getirebilmek için faaliyetlerini, yerinde ve merkezi denetim ile soruşturma ve inceleme çalışmaları olarak yapılandırmış, organizasyonunu da buna uygun oluşturmuştur.

Yerinde denetim faaliyeti kapsamında, risk ağırlıkları esas alınarak yapılan önceliklendirmeler doğrultusunda Banka'nın iştirakleri, genel müdürlük birimleri, bölge müdürlükleri ve şubelerinde, çeşitli denetim teknikleri kullanılarak saha çalışmaları yürütülmektedir. Teftiş Kurulu, mevcut kaynakların etkin kullanılabilmesi ve faaliyetlerin kuruma en fazla katkıyı sağlayabilecek kapsamda yürütülebilmesi için, risk odaklı çalışma anlayışını benimsemiştir. Yerinde denetim faaliyetine ilişkin yıllık denetim planları bu anlayış ile oluşturulmakta ve uygulanmaktadır.

Kurul, bankacılık ürün, uygulama ve süreçlerinde yer verilen sistematik eksiklik ve hataların tespitine yönelik uzaktan inceleme tekniklerinin kullanıldığı merkezi denetim faaliyeti de yürütmektedir. Ayrıca, her türlü sahtecilik ve dolandırıcılık eylemlerinin incelenmesi ve soruşturulmasının yanı sıra, kurulan erken uyarı sistemleri ile bunların herhangi bir zarar oluşturmadan tespitine yönelik Kurul çalışmaları da bulunmaktadır.

Kurul faaliyetlerinin kapsamı, belirlenmiş amaçlara ulaşabilmesine imkân verecek şekilde Banka ve kontrolü altındaki iştiraklerinin istisnasız bütün faaliyetlerini içine almaktadır. Denetim kapsamı ve sıklığı, Teftiş Kurulu Başkanlığı'nca yapılacak risk değerlendirmeleri, Kurul'un kaynakları, öncelikleri, Banka'nın hedef ve stratejilerine göre belirlenmektedir. Kurul Üyeleri'nin, yürüttükleri faaliyetler ile ilgili olarak, Banka'nın tüm kayıtları, belgeleri, hesapları, bilgi sistemleri, mülk ve personeline sınırsız erişim hakkı bulunmaktadır.

Banka'da, 4208 Sayılı Kararın Aklanmasının Önlenmesi Kanunu'ndan kaynaklanan bir gereklilik olan Uyum Görevlisi Mart 2003'te atanmış ve uygulamalarda banka içi koordinasyonun etkin sağlanması için ilgili birimlerin katılımı ile "Uyum Komitesi" oluşturulmuştur. İlgili yasa ve diğer düzenlemelerden kaynaklanan kimlik tespiti, şüpheli işlemlerin raporlanması, çalışanlara karapara ile ilgili eğitim verilerek kararın aklanmasının engellenmesi bilincinin artırılması, Banka işlemlerinin karapara mevzuatı yönünden izlenmesi gibi yükümlülükleri ile ilgili olarak muhtelif görevleri yerine getirmektedir. Söz konusu yükümlülüklerin sağlıklı bir şekilde yerine getirilebilmesi için gerekli politika ve prosedürleri hazırlamak, gerektiğinde revize etmek, görev sahası ile ilgili konularda Banka içerisinde uygulama birliğini sağlamak, çalışanları yönlendirmek, Banka yönetimine ve Uyum Komitesi'ne öneriler sunmak ve resmi veya özel kurumlarla ilgili konularda ilişkileri yürütmek Uyum Görevlisi ve ekibinin fonksiyonları arasındadır.

2001-2005 Özet Finansal Bilgiler

(Bin Yeni Türk Lirası)

	31 Aralık 2005	31 Aralık 2004	31 Aralık 2003	31 Aralık 2002	31 Aralık 2001
AKTİF KALEMLER					
I. NAKİT DEĞERLER VE MERKEZ BANKASI	1.970.688	1.290.931	568.234	1.424.046	1.562.567
1.1 Kasa	107.356	62.013	41.664	36.917	37.855
1.2 Efektif Deposu	90.301	127.515	139.823	173.991	552.278
1.3 T.C. Merkez Bankası	1.769.827	1.098.449	385.339	1.193.731	953.175
1.4 Diğer	3.204	2.954	1.408	19.407	19.259
II. ALIM SATIM AMAÇLI MENKUL DEĞERLER (Net)	213.490	275.822	930.159	1.779.531	3.110.682
2.1 Devlet Borçlanma Senetleri	213.127	275.264	929.502	1.642.426	3.095.380
2.1.1 Devlet Tahvili	197.861	253.444	927.542	1.368.922	2.774.908
2.1.2 Hazine Bonosu	1.270	20.469	1.001	263.408	320.472
2.1.3 Diğer Kamu Borçlanma Senetleri	13.996	1.351	959	10.096	-
2.2 Hisse Senetleri	-	-	-	-	-
2.3 Diğer Menkul Değerler	363	558	657	137.105	15.302
III. BANKALAR VE DİĞER MALİ KURULUŞLAR	1.023.606	243.594	354.621	827.107	1.852.452
3.1 Bankalar	1.023.606	243.594	354.621	827.107	1.852.452
3.1.1 Yurtiçi Bankalar	691.109	101.920	46.054	98.891	98.029
3.1.2 Yurtdışı Bankalar	332.497	141.674	308.567	728.216	1.754.423
3.1.3 Yurtdışı Merkez ve Şubeler	-	-	-	-	-
3.2 Diğer Mali Kuruluşlar	-	-	-	-	-
IV. PARA PİYASALARI	-	-	-	-	687.348
4.1 Bankalararası Para Piyasasından Alacaklar	-	-	-	-	687.348
4.2 İMKB Takasbank Piyasasından Alacaklar	-	-	-	-	-
4.3 Ters Repo İşlemlerinden Alacaklar	-	-	-	-	-
V. SATILMAYA HAZIR MENKUL DEĞERLER (Net)	8.339.359	5.381.060	4.750.373	1.402.071	-
5.1 Hisse Senetleri	39.950	67.915	58.262	27.976	-
5.2 Diğer Menkul Değerler	8.299.409	5.313.145	4.692.111	1.374.095	-
VI. KREDİLER	16.937.195	10.501.376	7.821.761	7.339.962	7.221.654
6.1 Kısa Vadeli	7.568.407	6.809.026	4.675.610	3.559.478	3.118.513
6.2 Orta ve Uzun Vadeli	9.131.365	3.504.061	2.966.023	3.462.121	3.617.448
6.3 Takipteki Krediler	714.938	431.826	344.792	466.375	901.109
6.4 Özel Karşılıklar (-)	477.515	243.537	164.664	148.012	415.416
VII. FAKTORİNG ALACAKLARI	-	-	-	-	-
VIII. VADEYE KADAR ELDE TUTULACAK MD (Net)	2.400.955	3.605.699	5.167.181	6.504.012	6.351.567
8.1 Devlet Borçlanma Senetleri	2.400.955	3.563.814	5.117.681	6.407.288	6.336.909
8.1.1 Devlet Tahvili	2.271.305	3.563.814	4.953.437	6.326.990	6.334.689
8.1.2 Hazine Bonosu	-	-	-	80.298	2.220
8.1.3 Diğer Kamu Borçlanma Senetleri	129.650	-	164.244	-	-
8.2 Diğer Menkul Değerler	-	41.885	49.500	96.724	14.658
IX. İŞTİRAKLER (Net)	30.635	159.640	321.141	288.296	199.332
9.1 Mali İştirakler	4.401	5.024	5.033	18.751	11.997
9.2 Mali Olmayan İştirakler	26.234	154.616	316.108	269.545	187.335
X. BAĞLI ORTAKLIKLAR (Net)	611.152	1.394.851	1.464.248	1.270.454	1.230.390
10.1 Mali Ortaklıklar	603.261	568.319	555.394	541.830	576.941
10.2 Mali Olmayan Ortaklıklar	7.891	826.532	908.854	728.624	653.449
XI. DİĞER YATIRIMLAR (Net)	-	-	-	-	-
XII. FİNANSAL KİRALAMA ALACAKLARI (Net)	-	-	-	-	-
12.1 Finansal Kiralama Alacakları	-	-	-	-	-
12.2 Kazanılmamış Gelirler (-)	-	-	-	-	-
XIII. ZORUNLU KARŞILIKLAR	2.099.456	1.332.985	1.264.599	1.253.742	1.319.774
XIV. MUHTELİF ALACAKLAR	62.992	37.932	127.446	50.074	584.621
XV. FAİZ VE GELİR TAHAKKUK VE REESKONTLARI	758.153	544.559	760.512	1.088.227	1.067.136
15.1 Kredilerin	219.546	164.054	203.684	296.605	482.291
15.2 Menkul Değerlerin	487.605	287.241	524.715	754.352	554.011
15.3 Diğer	51.002	93.264	32.113	37.270	30.834
XVI. MADDİ DURAN VARLIKLAR (Net)	1.408.286	1.264.336	1.448.125	1.554.198	1.343.846
16.1 Defter Değeri	2.325.245	2.035.216	2.154.114	2.261.007	2.154.152
16.2 Birikmiş Amortismanlar (-)	916.959	770.880	705.989	706.809	810.306
XVII. MADDİ OLMAYAN DURAN VARLIKLAR (Net)	13.933	20.867	29.531	35.562	30.053
17.1 Şerefiye	-	-	-	-	-
17.2 Diğer	72.064	70.539	68.588	104.645	69.587
17.3 Birikmiş Amortismanlar (-)	58.131	49.672	39.057	69.083	39.534
XVIII. ERTELENMİŞ VERGİ AKTİFİ	30.460	109.872	376.915	454.651	611.836
XIX. DİĞER AKTİFLER	567.879	116.673	105.862	103.759	225.477
AKTİF TOPLAMI	36.468.239	26.280.197	25.490.708	25.375.692	27.398.735

NOT: 2005 yılı öncesi finansal bilgileri enflasyonun etkilerini yansıtabilecek şekilde Türk Lirası'nın 31 Aralık 2004 tarihindeki satınalma gücü cinsinden ifade edilmiştir.

(Bin Yeni Türk Lirası)

	31 Aralık 2005	31 Aralık 2004	31 Aralık 2003	31 Aralık 2002	31 Aralık 2001
PASİF KALEMLER					
I. MEVDUAT	23.578.023	17.612.241	16.393.836	17.074.551	17.116.404
1.1 Bankalararası Mevduat	571.802	641.921	740.542	485.408	1.295.839
1.2 Tasarruf Mevduatı	6.520.649	3.781.136	3.327.410	2.555.577	2.284.075
1.3 Resmi Kuruluşlar Mevduatı	45.148	10.857	8.655	6.860	18.642
1.4 Ticari Kuruluşlar Mevduatı	5.258.330	3.235.771	2.512.698	2.641.763	2.024.982
1.5 Diğer Kuruluşlar Mevduatı	283.349	318.008	261.252	172.052	125.885
1.6 Döviz Tevdiat Hesabı	10.880.085	9.617.844	9.527.212	11.161.675	11.303.972
1.7 Kıymetli Madenler Depo Hesapları	18.660	6.704	16.067	51.216	63.009
II. PARA PIYASALARI	1.956.445	974.456	1.956.959	1.433.945	807.521
2.1 Bankalararası Para Piyasalarından Alınan Borçlar	-	-	-	41.476	807.521
2.2 İMKB Takasbank Piyasasından Alınan Borçlar	-	199.650	119.532	-	-
2.3 Repo İşlemlerinden Sağlanan Fonlar	1.956.445	774.806	1.837.427	1.392.469	-
III. ALINAN KREDİLER	5.512.850	3.547.746	3.291.927	3.320.859	5.644.329
3.1 T.C. Merkez Bankası Kredileri	-	-	-	-	266.601
3.2 Alınan Diğer Krediler	5.512.850	3.547.746	3.291.927	3.320.859	5.377.728
3.2.1 Yurtiçi Banka ve Kuruluşlardan	162.745	197.565	197.038	321.305	218.904
3.2.2 Yurtdışı Banka, Kuruluş ve Fonlardan	5.350.105	3.350.181	3.094.889	2.999.554	5.158.824
IV. İHRAÇ EDİLEN MENKUL KIYMETLER (Net)					
4.1 Bonolar	-	-	-	-	-
4.2 Varlığa Dayalı Menkul Kıymetler	-	-	-	-	-
4.3 Tahviller	-	-	-	-	-
V. FONLAR					
VI. MUHTELİF BORÇLAR	120.873	71.032	55.348	60.801	53.362
VII. DİĞER YABANCI KAYNAKLAR	619.221	522.742	552.823	749.836	927.766
VIII. ÖDENECEK VERGİ, RESİM, HARÇ VE PRIMLER	63.894	43.651	44.484	43.473	85.136
IX. FAKTORİNG BORÇLARI					
X. FİNANSAL KİRALAMA BORÇLARI (Net)	23.335	29.738	22.470	13.136	-
10.1 Finansal Kiralama Borçları	26.870	35.647	26.557	13.136	-
10.2 Ertelemiş Finansal Kiralama Giderleri (-)	3.535	5.909	4.087	-	-
XI. FAİZ VE GİDER REESKONTLARI	242.303	167.088	270.199	243.182	232.335
11.1 Mevduatın	138.590	91.248	150.682	180.011	134.824
11.2 Alınan Kredilerin	47.305	37.235	30.731	31.035	75.525
11.3 Repo İşlemlerinin	8.506	14.017	7.013	1.344	-
11.4 Diğer	47.902	24.588	81.773	30.792	21.986
XII. KARŞILIKLAR	451.671	170.834	112.680	258.876	466.244
12.1 Genel Karşılıklar	99.400	65.512	53.562	45.668	57.744
12.2 Kıdem Tazminatı Karşılığı	7.868	12.570	13.171	13.711	16.242
12.3 Vergi Karşılığı	213.397	1.488	1.694	1.930	-
12.4 Sigorta Teknik Karşılıkları (Net)	-	-	-	-	-
12.5 Diğer Karşılıklar	131.006	91.264	44.253	197.567	392.258
XIII. SERMAYE BENZERİ KREDİLER					
XIV. ERTELENMİŞ VERGİ PASİFİ					
XV. ÖZKAYNAKLAR	3.899.624	3.140.669	2.789.982	2.177.033	2.065.638
15.1 Ödenmiş Sermaye	2.100.000	1.200.000	822.038	791.748	750.000
15.2 Sermaye Yedekleri	973.692	1.378.646	1.499.638	1.225.277	2.529.035
15.2.1 Hisse Senedi İhraç Primleri	-	-	-	-	-
15.2.2 Hisse Senedi İptal Kârları	-	-	-	-	-
15.2.3 Menkul Değerler Değer Artış Fonu	194.131	141.218	262.618	18.400	-
15.2.4 Yeniden Değerleme Fonu	2.147	9.143	26.993	2.470	2.469
15.2.5 Yeniden Değerleme Değer Artışı	4.860	5.731	4.149	-	-
15.2.6 Diğer Sermaye Yedekleri	772.554	-	-	2.805	-
15.2.7 Ödenmiş Sermaye Enflasyon Düzeltme Farkı	-	1.222.554	1.205.878	1.201.602	2.526.566
15.3 Kâr Yedekleri	117.538	102.982	-	366	381.210
15.3.1 Yasal Yedekler	49.261	26.337	-	-	326.095
15.3.2 Statü Yedekleri	-	-	-	-	-
15.3.3 Olağanüstü Yedekler	64.587	71.416	-	-	55.115
15.3.4 Diğer Kâr Yedekleri	3.690	5.229	-	366	-
15.4 Kâr veya Zarar	708.394	459.041	468.306	159.642	(1.594.607)
15.4.1 Geçmiş Yıllar Kâr ve Zararları	-	8.492	125.075	-	(1.209.854)
15.4.2 Dönem Net Kâr ve Zararı	708.394	450.549	343.231	159.642	(384.753)
PASİF TOPLAMI	36.468.239	26.280.197	25.490.708	25.375.692	27.398.735

NOT: 2005 yılı öncesi finansal bilgileri enflasyonun etkilerini yansıtmak üzere Türk Lirası'nın 31 Aralık 2004 tarihindeki satınalma gücü cinsinden ifade edilmiştir.

2001-2005 Özet Finansal Bilgiler

(Bin Yeni Türk Lirası)

	31 Aralık 2005	31 Aralık 2004	31 Aralık 2003	31 Aralık 2002	31 Aralık 2001
GELİR VE GİDER KALEMLERİ					
I. FAİZ GELİRLERİ	3.467.476	3.048.946	2.391.536	3.955.193	4.837.026
1.1 Kredilerden Alınan Faizler	1.974.921	1.447.641	1.222.736	1.249.563	2.125.268
1.1.1 TP Kredilerden Alınan Faizler	1.574.183	1.105.284	896.096	870.697	1.394.333
1.1.1.1 Kısa Vadeli Kredilerden	1.415.922	1.073.882	885.727	828.367	1.096.206
1.1.1.2 Orta ve Uzun Vadeli Kredilerden	158.261	31.402	10.369	42.330	298.127
1.1.2 YP Kredilerden Alınan Faizler	395.258	335.426	310.140	372.641	718.882
1.1.2.1 Kısa Vadeli Kredilerden	111.981	114.986	115.717	181.724	306.343
1.1.2.2 Orta ve Uzun Vadeli Kredilerden	283.277	220.440	194.423	190.917	412.539
1.1.3 Takipteki Alacaklardan Alınan Faizler	5.480	6.931	16.500	6.225	12.053
1.1.4 Kaynak Kul. Destekleme Fonundan Alınan Primler	-	-	-	-	-
1.2 Zorunlu Karşılıklardan Alınan Faizler	67.784	62.300	72.902	74.384	13.688
1.3 Bankalardan Alınan Faizler	46.757	32.455	29.770	192.533	588.894
1.3.1 T.C. Merkez Bankası'ndan	6.003	6.007	7.396	10.125	11.026
1.3.2 Yurtiçi Bankalardan	7.167	8.184	4.659	40.370	440.432
1.3.3 Yurtdışı Bankalardan	33.587	18.264	17.715	142.038	137.436
1.3.4 Yurtdışı Merkez ve Şubelerden	-	-	-	-	-
1.4 Para Piyasası İşlemlerinden Alınan Faizler	939	1.139	9.791	140.554	126.616
1.5 Menkul Değerlerden Alınan Faizler	1.326.950	1.448.668	1.008.440	2.234.679	1.899.369
1.5.1 Alım Satım Amaçlı Menkul Değerlerden	38.270	232.658	26.405	587.695	545.615
1.5.2 Satılmaya Hazır Menkul Değerlerden	984.082	686.237	419.170	54.242	-
1.5.3 Vadeye Kadar Elde Tutulacak Menkul Değerlerden	304.598	529.773	562.865	1.592.742	1.353.754
1.6 Diğer Faiz Gelirleri	50.125	56.743	47.897	63.480	83.191
II. FAİZ GİDERLERİ	1.792.816	1.761.159	2.327.615	3.079.477	3.699.152
2.1 Mevduata Verilen Faizler	1.413.786	1.435.694	1.928.681	2.614.219	3.056.765
2.1.1 Bankalararası Mevduatına	50.967	68.522	103.712	169.134	1.213.007
2.1.2 Tasarruf Mevduatına	749.315	753.690	1.086.766	1.340.985	1.044.061
2.1.3 Resmî Kuruluşlar Mevduatına	7.516	249	484	2.094	4.720
2.1.4 Ticari Kuruluşlar Mevduatına	373.359	372.308	422.290	771.468	248.637
2.1.5 Diğer Kuruluşlar Mevduatına	54.743	54.608	32.064	37.871	36.867
2.1.6 Döviz Tevdiat Hesaplarına	177.676	186.219	283.348	292.597	509.151
2.1.7 Kıymetli Maden Depo Hesaplarına	210	98	17	70	322
2.2 Para Piyasası İşlemlerine Verilen Faizler	188.314	193.246	231.594	7.767	147.411
2.3 Kullanılan Kredilere Verilen Faizler	183.722	127.990	165.689	449.501	489.063
2.3.1 T.C. Merkez Bankasına	-	-	-	-	-
2.3.2 Yurtiçi Bankalara	19.784	28.820	67.479	59.398	52.159
2.3.3 Yurtdışı Bankalara	147.540	86.555	98.210	390.103	355.420
2.3.4 Yurtdışı Merkez ve Şubelere	-	-	-	-	-
2.3.5 Diğer Kuruluşlara	16.398	12.615	-	-	81.484
2.4 İhraç edilen Menkul Kıymetlere Verilen Faizler	-	-	-	-	-
2.5 Diğer Faiz Giderleri	6.994	4.229	1.651	7.990	5.913
III. NET FAİZ GELİRİ (I - II)	1.674.660	1.287.787	63.921	875.716	1.137.874
IV. NET ÜCRET VE KOMİSYON GELİRLERİ	737.637	554.659	408.545	362.053	170.323
4.1 Alınan Ücret ve Komisyonlar	998.533	777.226	646.152	616.288	503.456
4.1.1 Nakdi Kredilerden	72.546	55.178	43.377	100.029	25.958
4.1.2 Gayri Nakdi Kredilerden	63.198	63.075	62.456	69.571	71.824
4.1.3 Diğer	862.789	658.973	540.319	446.688	405.674
4.2 Verilen Ücret ve Komisyonlar	260.896	222.567	237.607	254.235	333.133
4.2.1 Nakdi Kredilere Verilen	28.968	26.548	14.709	13.541	33.425
4.2.2 Gayri Nakdi Kredilere Verilen	242	324	409	638	742
4.2.3 Diğer	231.686	195.695	222.489	240.056	298.966
V. TEMETTÜ GELİRLERİ	1.140	1.208	61	3.785	5.567
5.1 Alım Satım Amaçlı Menkul Değerlerden	-	-	-	-	-
5.2 Satılmaya Hazır Menkul Değerlerden	1.140	1.208	61	3.785	5.567
VI. NET TİCARİ KÂR/ZARAR	133.434	162.814	811.604	(27.634)	(224.140)
6.1 Sermaye Piyasası İşlemleri Kâr/Zararı	(6.418)	94.967	679.549	424.177	1.376.598
6.1.1 Sermaye Piyasası İşlemleri Kârı	484.866	413.537	765.502	508.435	2.084.982
6.1.1.1 Türev Finansal Araçlardan Karlar	327.738	202.453	77.606	61.954	968.065
6.1.1.2 Diğer	157.128	211.084	687.896	446.481	1.116.917
6.1.2 Sermaye Piyasası İşlemleri Zararı (-)	491.284	318.570	85.953	84.258	708.384
6.1.2.1 Türev Finansal Araçlardan Zararlar	390.944	390.418	33.206	31.062	18.273
6.1.2.2 Diğer	100.340	140.152	52.747	53.196	690.111
6.2 Kambiyo İşlemleri Kâr/Zararı	139.852	67.847	132.055	(451.811)	(1.600.738)
6.2.1 Kambiyo Kârı	2.066.570	4.227.068	4.877.955	7.242.522	15.677.154
6.2.2 Kambiyo Zararı (-)	1.926.718	4.159.221	4.745.900	7.694.333	17.277.892
VII. DİĞER FAALİYET GELİRLERİ	184.580	142.792	132.327	81.966	192.549
VIII. FAALİYET GELİRLERİ TOPLAMI (III+IV+V+VI+VII)	2.731.451	2.149.260	1.416.458	1.295.886	1.282.173
IX. KREDİ VE DİĞER ALACAKLAR KARŞILIĞI (-)	446.657	424.759	145.727	218.635	699.669
X. DİĞER FAALİYET GİDERLERİ (-)	1.352.401	1.084.484	985.628	942.294	1.146.317
XI. FAALİYET KÂR/ZARARI (VIII-IX-X)	932.393	640.017	285.103	134.957	(563.813)
XII. BAĞLI ORTAKLIKLAR VE İŞTİRAKLERDEN KÂR/ZARAR	2.001	59.324	26.953	72.913	203.599
XIII. NET PARASAL POZİSYON KÂR/ZARARI	-	(15.292)	54.512	(33.327)	(169.240)
XIV. VERGİ ÖNCESİ KÂR/ZARAR (XI+XII+XIII)	934.394	684.049	366.568	174.543	(529.454)
XV. VERGİ KARŞILIĞI (-)	226.000	233.500	23.337	14.901	(191.778)
15.1 Cari Vergi Karşılığı	167.056	-	-	-	-
15.2 Ertelemiş Vergi Karşılığı	58.944	233.500	23.337	14.901	(191.778)
XVI. VERGİ SONRASI OLAĞAN FAALİYET KÂR/ZARARI (XIV-XV)	708.394	450.549	343.231	159.642	(337.676)
XVII. VERGİ SONRASI OLAĞANÜSTÜ KÂR/ZARAR	-	-	-	-	(47.077)
17.1 Vergi Öncesi Olağanüstü Net Kâr/Zarar	-	-	-	-	(47.077)
17.1.1 Olağanüstü Gelirler	-	-	-	-	-
17.1.2 Olağanüstü Giderler (-)	-	-	-	-	(47.077)
17.2 Olağanüstü Kâra İlişkin Vergi Karşılığı (-)	-	-	-	-	-
XVIII. NET DÖNEM KÂR ve ZARARI (XVI+XVII)	708.394	450.549	343.231	159.642	(384.753)
HİSSE BAŞINA KÂR/ZARAR (1.000 TL nominal için tam TL olarak)	337	375	418	202	(513)

NOT: 2005 yılı öncesi finansal bilgileri enflasyonun etkilerini yansıttak şekilde Türk Lirası'nın 31 Aralık 2004 tarihindeki satınalma gücü cinsinden ifade edilmiştir.

Garanti, uluslararası kredi derecelendirme kuruluşları ile banka analistlerinin yakından takip ettiği halka açık Türk kuruluşlarının başında gelmektedir.

Kredi derecelendirme kuruluşları periyodik olarak Garanti'nin kredi notunu açıkladıkları gibi farklı banka ve yatırım şirketlerinin analistleri de Banka'nın güncel performansı ve gelecekteki potansiyeli hakkında raporlar yayınlamaya devam etmektedirler.

Yıllık Raporun bu bölümünde, Garanti'nin 13 Mart 2006 tarihi itibarıyla güncel kredi notları, kredi derecelendirme kuruluşları yetkilileri ve banka analistlerinin Banka hakkındaki tespit ve yorumlarından bir özet sunulmuştur.

MOODY'S

Uzun Dönem Yabancı Para Mevduat	Uzun Dönem TL Mevduat	Kısa Dönem TL Mevduat	Finansal Güç Notu	Görünüm	TL Mevduat Görünüm
B1/Durağan	A3	Birincil- 2	D+	Pozitif	Durağan

STANDARD & POOR'S

Uzun Dönem Yabancı Para Mevduat	Uzun Dönem Yabancı Para Mevduat	Görünüm
BB-	BB-	Pozitif

FITCHRATINGS

Yabancı Para				Türk Lirası		
Kısa Dönem	Uzun Dönem	Bireysel	Destek	Kısa Dönem	Uzun Dönem	Ulusal
B	BB- (Pozitif)	C/D	4	B	BB- (Pozitif)	A+ (Durağan)

CAPITAL INTELLIGENCE

Uzun Dönem Yabancı Para	Kısa Dönem Yabancı Para	Finansal Güç	Destek	Görünüm
BB-	B	BBB	2	Durağan

Standard and Poor's - Ocak 2005

- Geniş müşteri tabanı, güçlü teknolojik altyapısı ve etkin şube ağına sahip bankalar gelecek dönemde başarılı olacaklardır. Biz, Garanti'nin bu bankalardan biri olduğunu düşünüyoruz.
- Garanti, müşterilerinin ihtiyaçlarını karşılamaya odaklı zengin bir ürün gamı geliştirmeye; kaliteli ve sürekli hizmet sağlamayı hedefleyen bir stratejiye sahip.
- Garanti, alternatif dağıtım kanallarında lider banka.
- Ticari ve teknolojik bakımdan Garanti, Türkiye'deki en iyi bankalardan biri.

Moody's - Ekim 2005

- Cazip ve gelecek vaat eden iş kollarındaki güçlü konumu, Garanti'nin uzun vadeli getiri sağlama yetkinliğini tanımlıyor.
- Güçlü bir bankacılık markasına sahip olan Garanti, artan seviyede ücret ve komisyon geliri elde ettiği ticari ve kurumsal bankacılık iş kollarında sağlam bir konumda.
- Profesyonel yönetim ekibi ve büyüme potansiyeli yüksek, riski düşük iş alanlarına yönelmiş stratejik odağı, Garanti'nin sağlam konumunu destekliyor.
- Banka'nın ticaret finansmanı ve kredi kartları alanlarındaki lider konumu ve makroekonomik iyileşmeye paralel gelişen kredi faaliyetleri kayda değer nitelikte.

Capital Intelligence - Ağustos 2005

- Garanti, Türk bankacılık sektöründe güçlü bir markadır. Banka, bireysel ve ticari bankacılık alanlarında büyümesine olanak tanıyacak sağlam bir konuma sahip.
- Garanti uluslararası piyasalardan gerçekleştirdiği fonlama çalışmaları ile vade uzatmadaki başarısını, Hazine'den sonraki en uzun vadeli kredi işlemini gerçekleştirerek ortaya koydu.
- Banka'nın politika ve stratejileri, piyasa ihtiyaçları, insan kaynağı, ekonomik ve teknolojik gelişme etrafında şekilleniyor.

FitchRatings - Aralık 2005

- Garanti'nin kredi notları, iyileşen aktif kalitesini, artan vergi öncesi kârını, sağlam sermaye yapısını, güçlü likidite ve fonlama olanakları ile Türk bankacılık sektöründeki köklü konumunu yansıtıyor.

Deutsche Bank - Ocak 2006

- GE'nin hissedar olduğu Garanti, güçlü büyümeye odaklı. GE'nin bireysel ve ipotek kredilerindeki gücü Garanti'nin aktif ve kredi büyümesinde sıçramaya yol açacak.
- Gerçekleştirdiği ortaklık, Garanti'nin, 2006 yılında başlaması beklenen ipotekli finansman piyasasının da katkısıyla, bireysel bankacılıktaki konumunu daha da güçlendirecek.

ING - Ocak 2006

- GE ile ortaklığın Garanti için çok olumlu olacağı görüşüdeyiz. GE'nin özellikle ipotekli konut finansmanı ve proje finansmanı alanlarındaki uzmanlığını getirmesinin yanında, Garanti de kredi kartı operasyonlarındaki üstün yeteneklerini paylaşabilir.
- Yeni ortaklığın üzerinde çalışacağı farklı stratejik opsiyonlar dahilinde Romanya, Ukrayna, Bulgaristan ve Rusya cazip bölgesel genişleme fırsatları sunabilir.

Credit Suisse - Aralık 2005

- Kredi portföyünde en yüksek bireysel kredi payı ve kredi kartlarındaki gücüyle Garanti, bireysel bankacılıktaki tercihimizdir.
- GE ortaklığı, Garanti'nin güçlü bireysel bankacılık markasının daha da gelişmesi için know-how sağlayacaktır.

Citigroup - Ekim 2005

- 2005 yılında tüketici kredilerine olan odağını yoğunlaştıran Garanti, pazar payını en hızlı artıran banka konumunda.

Merrill Lynch - Ekim 2005

- GE'CF'nin Garanti'ye teklif veren bankalar arasında eşit ortaklık için en iyi eş olduğu görüşüdeyiz.
- Kanımızca Garanti ve GE'CF birbirini tamamlayıcı niteliktedir; GE'CF özellikle ipotekli konut finansmanı başta olmak üzere bireysel bankacılık alanında değer yaratırken, Garanti KOBİ bankacılığı ve kurumsal bankacılık gibi diğer bankacılık ürünlerinde değer üretmeye devam edecektir.

JP Morgan - Ağustos 2005

- Garanti çok güçlü müşteri tabanına ve yüksek müşteri başına bireysel kredi ve vadesiz mevduat oranına sahip. Banka, bu güçlü konumunu kredi kartlarındaki yüksek payı ile pekiştirmiştir.
- Bireysel bankacılıkta yenilikçi ürünlerdeki liderliği, Garanti'nin gelirlerini çeşitlendirmesini kolaylaştırmaktadır. Banka'nın etkin müşteri ilişkileri yönetimindeki gücü ve alternatif dağıtım kanalları yatırım ve emeklilik fonları, ve sigortacılık ürünlerindeki çapraz satış oranlarının yükselmesini sağlayacaktır.
- Garanti'nin getirili aktiflerine olan oranı giderek artan serbest sermayesi, düşen faiz ortamında daralan marjlara karşı dirençli olmasını sağlamaktadır.
- Garanti, sağlam bireysel bankacılık markası ile sağlıklı bir gelir yaratma ivmesine sahip.

Goldman Sachs - Temmuz/Ağustos 2005

- Garanti, fonların menkul kıymetlerden kredilere doğru kaymasından en çok faydalanan banka.
- Garanti, gerçek bankacılık faaliyetinin en iyi örneği.
- GE'CF ortaklığı, Garanti'nin ana iş kollarında daha hızlı büyümesini sağlayacak, değerli bir deneyim kazandıracak.

Morgan Stanley - Temmuz/ Ağustos 2005

- 2005 ve 2006'nın ana teması, birleşme ve devralmaların yanı sıra dezenflasyonist sürecin yönetimi olacak. Garanti dezenflasyonist süreci en iyi yöneten banka.
- Garanti, kredi kartlarındaki gücü, bilançosunu yeniden yapılandırmadaki başarısı ve artan ücret ve komisyon gelirleri ile düşen faiz ortamında kârlılığını korumayı başarıyor.
- Türk Lirası vadesiz mevduatta en yüksek orana sahip olan Garanti, bunun fonlama maliyetine olan olumlu etkisi nedeniyle avantajlı konumda.

CAIB - Haziran 2005

- Garanti, takip ettiğimiz banka grubu içinde en güçlü kârlılık ivmesine sahip.

Garanti'nin hisse senetleri İstanbul Menkul Kıymetler Borsası'nda (İMKB) "GARAN.IS" sembolü ile işlem görmektedir. Londra Menkul Kıymetler Borsası'nda (London Stock Exchange) da kotedir.

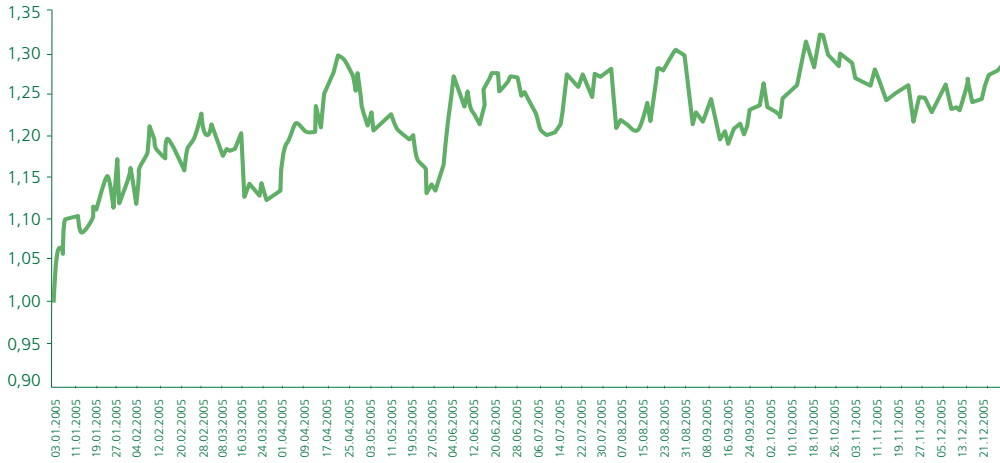
Garanti'nin hisseleri ilk defa 1990 yılında halka arz olmuş; Banka, 1993 yılında Türkiye'de Amerikan/Global Depo Sertifikası (American Depositary Shares - ADS) olarak hisselerini uluslararası piyasalara arz eden ilk kurum olmuştur.

Mevcut uluslararası ADS'ler Londra Menkul Kıymetler Borsası'nın uluslararası hisse senetlerine yönelik servisi olan SEAQ International'da (The Stock Exchange Automated Quotations) kotedir. Banka'nın 31 Aralık 2005 itibarıyla ortaklık yapısı Yıllık Raporun 7. sayfasında sunulmaktadır.

"GARAN.IS" / EN DÜŞÜK - EN YÜKSEK FİYAT BİLGİLERİ (Kapanış değerlerine göre)

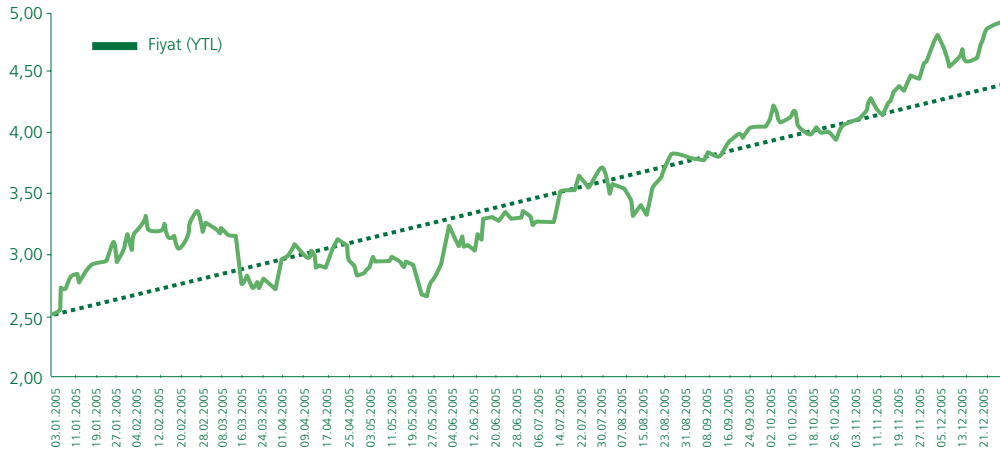
Dönem	YTL		ABD doları	
	En yüksek	En düşük	En yüksek	En düşük
1Ç05	3,40	2,48	2,66	1,81
2Ç05	3,35	2,65	2,49	1,93
3Ç05	4,04	3,23	3,01	2,41
4Ç05	4,90	3,92	3,65	2,90

"GARAN.IS" - İMKB ENDEKSİNE KIYASLA PERFORMANS



Garanti hissesi yıl boyunca İMKB endeksinin üzerinde bir performans gösterdi.

"GARAN.IS" FİYAT SEYRİ



2005 yıl sonunda Garanti hisse fiyatı yıl başına oranla ABD doları bazında %102 artış kaydetti.

**Türkiye Garanti Bankası Anonim Şirketi ve
Finansal Kuruluşları**

**31 Aralık 2005
Hesap Dönemine Ait
Konsolide Mali Tablolar ve
Bağımsız Denetim Raporu**

Akis Serbest Muhasebeci
Mali Müşavirlik AŞ
21 Şubat 2006

*Bu rapor 1 sayfa sınırlı denetim raporu
ile 56 sayfa mali tablo ve dipnotlarından
oluşmaktadır.*



**Akis Serbest Muhasebeci
Mali Müşavirlik A.Ş.**
Yapı Kredi Plaza C Blok Kat 17
Büyükdere Caddesi
Levent 34330 İstanbul

Telephone +90 (212) 317 74 00
Fax +90 (212) 317 73 00
Internet www.kpmg.com.tr

BAĞIMSIZ DENETİM RAPORU

Türkiye Garanti Bankası Anonim Şirketi Yönetim Kurulu'na:

Türkiye Garanti Bankası Anonim Şirketi'nin ("Banka") ve konsolidasyona tabi finansal ortaklıklarının 31 Aralık 2005 tarihi itibarıyla hazırlanan konsolide bilançosu ile aynı tarihte sona eren hesap dönemine ait konsolide gelir tablosu, konsolide nakit akım tablosu ve konsolide özkaynak değişim tablosunu denetlemekle görevlendirilmiş bulunuyoruz. Rapor konusu mali tablolar Banka yönetiminin sorumluluğundadır. Bağımsız denetimi yapan kuruluş olarak üzerimize düşen sorumluluk, denetlenen mali tablolar üzerinde görüş bildirmektir. 31 Aralık 2005 tarihi itibarıyla konsolide aktiflerin %4.22'sini ve konsolide faaliyet karının %4.48'ini oluşturan konsolidasyona tabi finansal ortaklıkların mali tabloları diğer denetim kuruluşları tarafından bağımsız denetime tabi tutulmuş ve görüşleri tarafımıza sunulmuştur. Bu sebeple sadece yukarıda bahsi geçen finansal ortaklıklarla ilgili olarak bağımsız denetim raporumuz diğer denetim kuruluşlarının raporlarına dayanmaktadır.

Denetim, 5411 sayılı Bankacılık Kanunu uyarınca yürürlüğe konulan hesap ve kayıt düzeni ile muhasebe standartları ve bağımsız denetim ilkelerine ilişkin düzenlemelere uygun olarak gerçekleştirilmiştir. Bu düzenlemeler, bağımsız denetimin, mali tablolarda önemli bir hatanın olup olmadığı konusunda makul bir güvenceyi sağlamak üzere planlanmasını ve yürütülmesini gerektirmektedir. Denetim, mali tablolarda yer alan tutar ve açıklamalara ilişkin bilgi ve verilerin test edilerek incelenmesinin ve doğrulanmasının yanısıra uygulanan muhasebe standartlarının ve yönetim tarafından yapılan önemli muhasebe tahminlerinin ve mali tabloların bir bütün olarak sunumunun değerlendirilmesini içermektedir. Gerçekleştirilen denetimin, görüşümüzün oluşturulmasına makul ve yeterli bir dayanak oluşturduğuna inanıyoruz.

Görüşümüze göre, ilişikteki konsolide mali tablolar, bütün önemli taraflarıyla, Türkiye Garanti Bankası Anonim Şirketi'nin ve konsolidasyona tabi finansal ortaklıklarının 31 Aralık 2005 tarihi itibarıyla konsolide mali durumunu ve aynı tarihte sona eren döneme ait konsolide faaliyet sonuçları ve nakit akımlarını 5411 sayılı Bankacılık Kanunu'nun 37 nci maddesi ve bu kanunun geçici 1 inci maddesi gereğince yürürlükte bulunan düzenlemelerde belirlenen muhasebe ilke ve standartlarına ve Muhasebe Uygulama Yönetmeliği'ne ilişkin 15 sayılı tebliğ ile belirlenen "Konsolide Mali Tabloların Düzenlenmesi, Bağlı Ortaklık, Birlikte Kontrol Edilen Ortaklık ve İştiraklerin Muhasebeleştirilmesi Standardı"na uygun olarak doğru bir biçimde yansıtmaktadır.

İstanbul,
21 Şubat 2006

Akis Serbest Muhasebeci
Mali Müşavirlik
Anonim Şirketi

Bülent Ejder
Sorumlu Ortak, Başdenetçi

TÜRKİYE GARANTİ BANKASI AŞ VE FİNANSAL KURULUŞLARI'NIN 31 ARALIK 2005 TARİHİ İTİBARIYLA HAZIRLANAN YILSONU KONSOLİDE FİNANSAL RAPORU

Levent Nispetiye Mah. Aytar Cad.
No:2 Beşiktaş 34340 İstanbul
Telefon: 212 318 18 18
Faks: 212 216 64 22
www.garanti.com.tr
investorrelations@garanti.com.tr

Bankacılık Düzenleme ve Denetleme Kurumu tarafından düzenlenen Kamuya Açıklanacak Mali Tablolar İle Bunlara İlişkin Açıklama ve Dipnotlar Hakkında 17 Sayılı Tebliğe göre hazırlanan yılsonu konsolide finansal raporu aşağıda yer alan bölümlerden oluşmaktadır:

1. Ana Ortaklık Banka Hakkında Genel Bilgiler
2. Ana Ortaklık Banka'nın Konsolide Mali Tabloları
3. İlgili Dönemde Uygulanan Muhasebe Politikalarına İlişkin Açıklamalar
4. Konsolidasyon Kapsamındaki Grubun Mali Bünyesine İlişkin Bilgiler
5. Konsolide Mali Tablolara İlişkin Açıklama ve Dipnotlar
6. Diğer Açıklama ve Dipnotlar
7. Bağımsız Denetim Raporu


Bu finansal rapor çerçevesinde mali tabloları konsolide edilen bağlı ortaklık ve iştiraklerimiz aşağıdadır:

Bağlı Ortaklıklar	İştirakler
1. Garanti Bank International NV	1. DOC Finance SA
2. Garanti Finansal Kiralama AŞ	
3. Garanti Bank Moscow	
4. Garanti Sigorta AŞ	
5. Garanti Faktoring Hizmetleri AŞ	
6. Garanti Gayrimenkul Yatırım Ortaklığı AŞ	
7. Garanti Emeklilik AŞ	
8. Garanti Yatırım Menkul Kıymetler AŞ	
9. Garanti Portföy Yönetimi AŞ	
10. Garanti Financial Services Plc	
11. Garanti Fund Management Co. Ltd	


Bu raporda yer alan konsolide mali tablolar ile bunlara ilişkin açıklama ve dipnotlar Muhasebe Uygulama Yönetmeliği ve ilgili Tebliğler ile Bankamız kayıtlarına uygun olarak, aksi belirtilmediği müddetçe **bin Yeni Türk Lirası** cinsinden hazırlanmış olup bağımsız denetime tabi tutulmuş ve ilişikte sunulmuştur.



Ferit F. Şahenk
Yönetim Kurulu
Başkanı



M. Cüneyt Sezgin
İç Denetim
Sisteminden
Sorumlu Yönetim
Kurulu Üyesi



S. Ergun Özen
Genel Müdür



Aylin Aktürk
Koordinatör



Mine Yücesoy
Raporlama
Müdürü

Bu finansal rapor ile ilgili olarak soruların iletilebileceği yetkili personele ilişkin bilgiler

Ad-Soyad/Ünvan: Handan SAYGIN/Kurumsal Strateji İş Geliştirme ve Yatırımcı İlişkileri Müdürü
Telefon: (0212) 318 23 50
Faks: (0212) 216 59 02

İçindekiler

BİRİNCİ BÖLÜM

Genel Bilgiler

I. Ana ortaklık bankanın kuruluş tarihi, başlangıç statüsü, anılan statüde meydana gelen değişiklikleri ihtiva eden tarihçes	170
II. Ana ortaklık bankanın sermaye yapısı, yönetim ve denetimi doğrudan veya dolaylı olarak tek başına veya birlikte elinde bulunduran ortakları, varsa bu hususlarda yıl içindeki değişiklikler ile dahil olduğu gruba ilişkin açıklama	170
III. Ana ortaklık bankanın yönetim kurulu başkan ve üyeleri, denetim kurulu üyeleri ile genel müdür ve yardımcılarının nitelikleri, varsa bunlarda meydana gelen değişiklikler ile bankada sahip oldukları paylara ilişkin açıklama	170
IV. Ana ortaklık bankanın hizmet türü ve faaliyet alanlarına ilişkin özet bilgi	170
V. Diğer bilgiler	171

İKİNCİ BÖLÜM

Konsolide Mali Tablolar

I. Konsolide bilanço - Aktif kalemler	172
II. Konsolide bilanço - Pasif kalemler	173
III. Konsolide bilanço dışı yükümlülükler tablosu	174
IV. Konsolide gelir tablosu	175
V. Konsolide nakit akım tablosu	176
VI. Konsolide özkaynak değişim tablosu	177

ÜÇÜNCÜ BÖLÜM

Muhasebe Politikaları

I. Sunum esaslarına ilişkin açıklama ve dipnotlar	178
II. Banka ile konsolidasyon kapsamında bulunan ortaklıklarına ilişkin bilgilerin sunumu	178
III. Vadeli işlem ve opsiyon sözleşmeleri ile türev ürünlere ilişkin açıklamalar	179
IV. Finansal araçların netleştirilmesine ilişkin açıklama ve dipnotlar	179
V. Faiz gelir ve giderine ilişkin açıklama ve dipnotlar	179
VI. Ücret ve komisyon gelir ve giderlerine ilişkin açıklama ve dipnotlar	179
VII. Alım satım amaçlı menkul değerlere ilişkin açıklama ve dipnotlar	179
VIII. Satış ve geri alış anlaşmaları ve menkul değerlerin ödünç verilmesi işlemlerine ilişkin açıklama ve dipnotlar	179
IX. Vadeye kadar elde tutulacak menkul değerler, satılmaya hazır menkul değerler ve banka kaynaklı krediler ve alacaklara ilişkin açıklama ve dipnotlar	180
X. Banka kaynaklı krediler ve alacaklar ve ayrılan özel ve genel karşılıklara ilişkin açıklama ve dipnotlar	180
XI. Şerefiye ve diğer maddi olmayan duran varlıklara ilişkin açıklama ve dipnotlar	180
XII. Maddi duran varlıklara ilişkin açıklama ve dipnotlar	181
XIII. Kiralama işlemlerine ilişkin açıklama ve dipnotlar	181
XIV. Karşılıklar ve şarta bağlı yükümlülüklerle ilişkin açıklama ve dipnotlar	181
XV. Çalışanların haklarıyla ilgili yükümlülüklerle ilişkin açıklama ve dipnotlar	181
XVI. Vergi uygulamalarına ilişkin açıklama ve dipnotlar	182
XVII. Borçlanmalara ilişkin ilave açıklamalar	182
XVIII. Ödenmiş sermaye ve hisse senetleri stoğuna ilişkin açıklama ve dipnotlar	182
XIX. Aval ve kabullere ilişkin açıklama ve dipnotlar	182
XX. Devlet teşviklerine ilişkin açıklama ve dipnotlar	183
XXI. Raporlamanın bölümlenmeye göre yapılmasına ilişkin açıklama ve dipnotlar	183
XXII. Konsolide mali tablolar hazırlanırken farklı muhasebe politikaları uygulanmış olan kalemler ile bunların konsolide mali tablolardaki ilgili kalemlerin toplamına oranları	183

DÖRDÜNCÜ BÖLÜM

Konsolide Bazda Mali Bünyeye İlişkin Bilgiler

I. Finansal araçların kullanım stratejisi ve yabancı para cinsinden işlemlere ilişkin açıklamalar	183
II. Sermaye yeterliliği standart oranına ilişkin açıklama ve dipnotlar	183
III. Kredi riskine ilişkin açıklama ve dipnotlar	186
IV. Piyasa riskine ilişkin açıklama ve dipnotlar	187
V. Kur riskine ilişkin açıklama ve dipnotlar	188
VI. Faiz oranı riskine ilişkin açıklama ve dipnotlar	189
VII. Likidite riskine ilişkin açıklama ve dipnotlar	192
VIII. Finansal varlık ve yükümlülüklerin rayiç değeri ile gösterilmesine ilişkin açıklama ve dipnotlar	193
IX. Başkalarının nam ve hesabına yapılan işlemler, inanca dayalı işlemlere ilişkin açıklama ve dipnotlar	194
X. Faaliyet bölümlerine ilişkin açıklama ve dipnotlar	194

BEŞİNCİ BÖLÜM

Konsolide Mali Tablolara İlişkin Açıklama ve Dipnotlar

I. Aktif kalemlere ilişkin olarak açıklanması gereken hususlar	195
II. Pasif kalemlere ilişkin olarak açıklanması gereken hususlar	210
III. Gelir tablosuna ilişkin olarak açıklanması gereken hususlar	216
IV. Nazım hesaplara ilişkin olarak açıklanması gereken hususlar	218
V. Özkaynak değişim tablosuna ilişkin olarak açıklanması gereken hususlar	221
VI. Nakit akım tablosuna ilişkin olarak açıklanması gereken hususlar	222
VII. Banka birleşme ve devirleri ile bankalarca itisap edilen ortaklıkların muhasebeleştirilmesine ilişkin olarak açıklanması gereken hususlar	223
VIII. Ana ortaklık bankanın dahil olduğu risk grubu ile ilgili olarak açıklanması gereken hususlar	223
IX. Enflasyon muhasebesine ilişkin olarak açıklanması gereken hususlar	224
X. Bankanın yurtdışı, yurtdışı, kıyı bankacılığı bölgelerindeki şubeleri ile yurtdışı temsilciliklerine ilişkin olarak açıklanması gereken hususlar	224
XI. Bilanço sonrası hususlara ilişkin olarak açıklanması gereken hususlar	225

ALTINCI BÖLÜM

Diğer Açıklama ve Dipnotlar

I. Ana ortaklık bankanın faaliyetlerine ilişkin diğer açıklamalar	225
---	-----

YEDİNCİ BÖLÜM

Bağımsız Denetim Raporu

I. Bağımsız denetim raporuna ilişkin olarak açıklanması gereken hususlar	225
--	-----

Türkiye Garanti Bankası A.Ş. ve Finansal Kuruluşları
31 Aralık 2005 Tarihi İtibariyle Hazırlanan Yıl Sonu Konsolide Finansal

1 Genel bilgiler

1.1 Ana ortaklık bankanın kuruluş tarihi, başlangıç statüsü, anılan statüde meydana gelen değişiklikleri ihtiva eden tarihçesi

Türkiye Garanti Bankası Anonim Şirketi'nin ("Banka") kurulmasına 11 Nisan 1946 tarih ve 3/4010 sayılı Bakanlar Kurulu kararıyla izin verilmiş ve "Ana Sözleşme" 25 Nisan 1946 tarihli Resmi Gazete'de yayınlanmıştır. Genel Müdürlüğü İstanbul'da yerleşik olan Banka yurt içinde 359, yurt dışında 3 şubesi ve 5 temsilciliği ile hizmet vermektedir.

1.2 Ana ortaklık bankanın sermaye yapısı, yönetim ve denetimini doğrudan veya dolaylı olarak tek başına veya birlikte elinde bulunduran ortakları, varsa bu hususlarda yıl içindeki değişiklikler ile dahil olduğu gruba ilişkin açıklama

31 Aralık 2005 tarihi itibarıyla Banka'nın %27.54 hissesine sahip olan Doğu Holding AŞ çatısı altında bulunan şirketler topluluğu Doğu Grubu olarak tanımlanmıştır. Doğu Holding AŞ detayı 5.2.14.15 nolu dipnotta verildiği üzere Banka'nın çıkarılmış sermayesinin %25.5'ine tekabül eden toplam 53,550,000,000 adet Banka hissesini General Electric ("GE") Grubu'na dahil "GE Araştırma ve Müşavirlik Limited Şti."ne 22 Aralık 2005 tarihinde satmış, ilgili satış işlemi ile birlikte GE, Banka yönetiminde ortak söz sahibi olmuştur.

Doğu Grubu

1951 yılında inşaat ve taahhüt alanında faaliyet göstermek amacıyla kurulan Doğu Grubu, bugün 15.000'den fazla çalışanıyla inşaat sektörü yanında finansal hizmetler, otomotiv, perakendecilik, medya, turizm ve hizmet sektörlerinde faaliyet göstermektedir.

Doğu Grubu, uluslararası şirketler ile yapmış olduğu distribütörlük, yönetim veya franchise anlaşmaları veya ortaklıklar sonucu Volkswagen, Audi, Porsche, Seat, Scania, ITT Sheraton, Hyatt Regency, Jeeves, Armani, Gucci ve CNBC gibi tanınmış markaların Türkiye'deki yetkilisi olarak faaliyetlerini sürdürmektedir.

İnşaat sektöründe; Aralık-lyidere, Çukurova, Sinop-Boyabat, Asilah-Tanger (Fas) otoyolları, Yusufeli ve Artvin barajları, Ukrayna Dinyeper Köprüsü Doğu Grubu'nun devam eden önemli projeleri arasında yer almaktadır.

Doğu Grubu, yurtdışında yap-işlet-devret modeliyle ihale edilmiş olan Dalaman, Didim, Turgutreis, Bodrum, Antalya gibi beş marinaya ve güney sahillerinde yer alan Sheraton Voyager, Club Aldiana ve Paradise Side Apart Otel gibi turizm yatırımlarına sahiptir.

Doğu Grubu'nun finans sektöründeki yatırımları ise; Türkiye Garanti Bankası AŞ, Garanti Bank International NV, Garanti Bank Moscow, Garanti Finansal Kiralama AŞ, Garanti Yatırım Menkul Kıymetler AŞ, Garanti Portföy Yönetimi AŞ, Garanti Sigorta AŞ, Garanti Emeklilik AŞ, Garanti Faktoring Hizmetleri AŞ, Garanti Ödeme Sistemleri AŞ, Garanti Gayrimenkul Yatırım Ortaklığı AŞ ve Volkswagen Doğu Tüketici Finansmanı A.Ş.'dir.

General Electric Grubu

GE, uçak motoru ve enerji üretimi ile su ve güvenlik teknolojilerinden tıbbi sistemlere, kurumsal - bireysel finansman hizmetlerinden medya hizmetlerine dek pek çok alanda hizmet veren bir teknoloji, medya ve finansal hizmetler şirkettir.

GE, her biri kendi birimleri ile hizmet veren altı temel işkolu vasıtasıyla, 100'den fazla ülkede faaliyet göstermekte, dünya çapında 300 binden fazla çalışanı istihdam etmektedir. Bu altı işkolu; GE Tüketici Finansmanı, GE Ticari Finansman, GE Sağlık, GE Endüstriyel, GE Enfrastrüktür, NBC Universal'dir.

GE'nin altı temel işkolundan biri olan GE Tüketici Finansmanı, 41 ülkede, tüketicilere, perakendecilere ve otomobil bayilerine kredi temin etmektedir. GE Tüketici Finansmanı'nın toplam varlıkları yaklaşık 151 milyar Amerikan Doları(USD)'dir. GE Tüketici Finansmanı, dünya çapında, başta mağaza kredi kartları, tüketici kredileri, banka kartları, otomobil kredisi ve leasing, mortgage, kurumsal seyahat ve harcama kartları, borç konsolidasyonu, ipoteğe dayalı konut kredisi ve kredi sigortası olmak üzere, pek çok finansal ürünü müşterilerinin hizmetine sunmaktadır.

GE Tüketici Finansmanı, Avrupa'da 21 ülkede faaliyettedir. 2004 yılı itibarıyla birimin Avrupa'daki toplam varlığı yaklaşık 74 milyar USD, net geliri ise yaklaşık 1,159 milyon USD'dir. Avrupa'da 16 bin kişi istihdam etmektedir.

1.3 Ana ortaklık bankanın yönetim kurulu başkan ve üyeleri, denetim kurulu üyeleri ile genel müdür ve yardımcılarının nitelikleri, varsa bunlarda meydana gelen değişiklikler ile bankada sahip oldukları paylara ilişkin açıklama:

Yönetim Kurulu Başkanı ve Üyeleri

Adı Soyadı	Görevi	Göreve Atanma Tarihi	Öğrenim Durumu	Bankacılık ve İşletmecilik Dallarında İş Tecrübesi
Ferit Faik Şahenk 15 yıl	Yönetim Kurulu Başkanı		18.04.2001	Lisans
Süleyman Sözen	Yönetim Kurulu Başkan Vekili	08.07.2003	Lisans	23 yıl
Muammer Cüneyt Sezgin	Yönetim Kurulu Üyesi	30.06.2004	Doktora	20 yıl
Dr. Ahmet Kamil Esirtgen	Yönetim Kurulu Üyesi	19.03.1992	Doktora	31 yıl
Richard Alan Laxer	Yönetim Kurulu Üyesi	22.12.2005	Lisans	22 yıl
Daniel Noel O'Connor	Yönetim Kurulu Üyesi	22.12.2005	Yüksek Lisans	8 yıl
Charles Edward Alexander	Yönetim Kurulu Üyesi	22.12.2005	Lisans	25 yıl
Dimitri Lysander Stockton	Yönetim Kurulu Üyesi	22.12.2005	Lisans	14 yıl
Sait Ergun Özen	Yönetim Kurulu Üyesi ve Genel Müdür	14.05.2003	Lisans	18 yıl

Türkiye Garanti Bankası A.Ş. ve Finansal Kuruluşları
31 Aralık 2005 Tarihi İtibariyle Hazırlanan Yıl Sonu Konsolide Finansal Raporu
(Para Birimi : Bin Yeni Türk Lirası Olarak İfade Edilmiştir.)

Genel Müdür ve Yardımcıları:

Adı Soyadı	Görevi	Göreve Atanma Tarihi	Öğrenim Durumu	Bankacılık ve İşletmecilik Dallarında İş Tecrübesi
Sait Ergun Özen	Genel Müdür	01.04.2000	Lisans	18 yıl
Adnan Memiş	GMY-Destek Hizmetleri	03.06.1991	Lisans	28 yıl
Ali Fuat Erbil	GMY-Bireysel Bankacılık	30.04.1999	Doktora	13 yıl
Ali Temel	GMY-Krediler	21.10.1999	Lisans	15 yıl
Gökhan Erun	GMY-İnsan Kaynakları	18.08.2005	Yüksek Lisans	11 yıl
Faruk Nafiz Karadere	GMY-KOBİ Bankacılığı	01.05.1999	Lisans	23 yıl
Halil Hüsnü Erel	GMY-Operasyon Hizmetleri	16.06.1997	Lisans	20 yıl
Kubilay Cinemre	GMY-Hazine ve Yatırım Bankacılığı	06.06.2000	Lisans	18 yıl
Tolga Egemen	GMY-Finansal Kurumlar ve Kurumsal Bankacılık	21.09.2000	Lisans	13 yıl
Turgay Gönensin	GMY-Ticari Bankacılık	15.12.2001	Lisans	20 yıl

Yukarıda belirtilen kişilerin Banka hisselerinin halka açık olmayan kısmı içerisinde payı yoktur.

1.4 Ana ortaklık bankanın hizmet türü ve faaliyet alanlarına ilişkin özet bilgi

Banka'nın faaliyet alanları Ana Sözleşme'sinin 3. maddesinde aşağıdaki gibi belirtilmiştir;

- Her türlü bankacılık işlemleri,
- Bankacılık Kanunu'nun verdiği imkanlar dahilinde her çeşit teşebbüslere girişmek ve şirket kurmak ve bunların hisse senetlerini satın almak ve satmak,
- Bankacılıkla müteraffik vekalet, sigorta acenteliği, komisyon ve nakliye işleri yapmak,
- Türkiye Cumhuriyeti ve sair resmi ve hususi kuruluşların çıkartacakları borçlanma tahvilleri ile hazine tahvil ve bonoları ve diğer pay senetleri ve tahvilleri satın almak ve satmak,
- Dış memleketlerle iktisadi münasebetleri geliştirmek,
- Bankacılık Kanunu'na aykırı olmamak şartı ile her türlü iktisadi faaliyetlerde bulunmak.

Bu maddede yazılı işlemler sınırlı olmayıp, tadadidir. Bu işlemlerden başka herhangi bir işlem yapılması Banka için faydalı görülürse, buna başlanılması, Yönetim Kurulu'nun önerisi üzerine Genel Kurul tarafından karara bağlanmasına ve Ana Sözleşme'de değişiklik mahiyetinde olan bu kararın Sanayi ve Ticaret Bakanlığı'na onanmasına bağlıdır. Bu suretle tasdik olunan karar Ana Sözleşme'ye eklenir.

Banka bir ihtisas bankası olmayıp tüm bankacılık faaliyetlerinde bulunmaktadır. Müşterilere kullanılan kredilerin en önemli kaynağı mevduattır. Öngörülen verim oranını sağlamak koşuluyla, çeşitli sektörlerde faaliyette bulunan kuruluşlara kredi kullanılmaktadır. Öte yandan Banka, teminat mektupları, akreditif kredileri ve kabul kredileri başta olmak üzere çeşitli türde gayrinakdi kredi kullanılmasına da önem vermektedir.

1.5 Diğer bilgiler

Ticaret ünvanı:	Türkiye Garanti Bankası Anonim Şirketi
Genel müdürlük adresi:	Levent Nispetiye Mah. Aytar Cad. No:2 Beşiktaş 34340 İstanbul
Telefon ve faks numaraları:	Telefon: 0212 318 18 18, Faks: 0212 216 64 22
Elektronik site adresi:	www.garanti.com.tr
Elektronik posta adresi:	investorrelations@garanti.com.tr
Raporlama dönemi:	1 Ocak - 31 Aralık 2005

Mali tablolar ile bunlara ilişkin açıklama ve dipnotlarda yer alan bilgiler aksi belirtilmedikçe bin Yeni Türk Lirası olarak hazırlanmıştır.

31 Aralık 2005 Tarihli Konsolide Mali Tablolar

Türkiye Garanti Bankası A.Ş. ve Finansal Kuruluşları 31 Aralık 2005 Tarihi İtibariyle Konsolide Bilanço (Bin Yeni Türk Lirası)

2 Konsolide Mali Tablolar

Dipnot	CARİ DÖNEM 31 Aralık 2005			ÖNCEKİ DÖNEM 31 Aralık 2004			
	TP	YP	Toplam	TP	YP	Toplam	
AKTİF KALEMLER							
I. NAKİT DEĞERLER VE MERKEZ BANKASI	5.1.1	110,109	1,866,677	1,976,786	62,841	1,244,027	1,306,868
1.1 Kasa		107,429	-	107,429	62,051	-	62,051
1.2 Efektif Deposu		-	96,326	96,326	-	143,414	143,414
1.3 T.C. Merkez Bankası		235	1,769,592	1,769,827	342	1,098,107	1,098,449
1.4 Diğer		2,445	759	3,204	448	2,506	2,954
II. ALIM SATIM AMAÇLI MENKUL DEĞERLER (Net)	5.1.2	132,520	834,413	966,933	296,298	295,905	592,203
2.1 Devlet Borçlanma Senetleri		132,480	175,824	308,304	296,133	74,812	370,945
2.1.1 Devlet Tahvili		130,078	161,829	291,907	262,340	73,205	335,545
2.1.2 Hazine Bonusu		2,401	-	2,401	33,793	-	33,793
2.1.3 Diğer Kamu Borçlanma Senetleri		1	13,995	13,996	-	1,607	1,607
2.2 Hisse Senetleri		-	-	-	5	-	5
2.3 Diğer Menkul Değerler		40	658,589	658,629	160	221,093	221,253
III. BANKALAR VE DİĞER MALİ KURULUŞLAR	5.1.3	468,966	1,878,098	2,347,064	93,832	1,630,883	1,724,715
3.1 Bankalar		468,966	1,878,098	2,347,064	93,832	1,630,883	1,724,715
3.1.1 Yurtiçi Bankalar		423,479	915,397	1,338,876	16,128	542,486	558,614
3.1.2 Yurtdışı Bankalar		45,487	962,701	1,008,188	77,704	1,088,397	1,166,101
3.1.3 Yurtdışı Merkez ve Şubeler		-	-	-	-	-	-
3.2 Diğer Mali Kuruluşlar		-	-	-	-	-	-
IV. PARA PIYASALARI							
4.1 Bankalararası Para Piyasasından Alacaklar		-	-	-	-	-	-
4.2 IMKB Takasbank Piyasasından Alacaklar		-	-	-	-	-	-
4.3 Ters Repo İşlemlerinden Alacaklar	5.1.4	-	-	-	-	-	-
V. SATILMAYA HAZIR MENKUL DEĞERLER (Net)	5.1.5	5,680,283	2,763,840	8,444,123	2,702,109	2,733,477	5,435,586
5.1 Hisse Senetleri		17,558	0	17,558	53,498	-	53,498
5.2 Diğer Menkul Değerler		5,662,725	2,763,840	8,426,565	2,648,611	2,733,477	5,382,088
VI. KREDİLER	5.1.6	9,540,858	8,528,769	18,069,627	5,282,868	6,224,855	11,507,723
6.1 Kısa Vadeli		5,632,622	2,815,535	8,448,157	4,860,086	2,863,449	7,723,535
6.2 Orta ve Uzun Vadeli		3,670,813	5,713,234	9,384,047	234,493	3,361,406	3,595,899
6.3 Takipteki Krediler		714,938	7,777	722,715	431,826	12,944	444,770
6.4 Özel Karşılıklar (-)		477,515	7,777	485,292	243,537	12,944	256,481
VII. FAKTORİNG ALACAKLARI	5.1.7	233,735	34,578	268,313	76,050	25,016	101,066
VIII. VADEYE KADAR ELDE TUTULACAK MD (Net)	5.1.8	175,932	2,811,743	2,987,675	1,008,528	3,182,862	4,191,390
8.1 Devlet Borçlanma Senetleri		175,932	2,699,094	2,875,026	1,008,528	2,999,825	4,008,353
8.1.1 Devlet Tahvili		175,932	2,270,317	2,446,249	1,008,528	2,587,517	3,596,045
8.1.2 Hazine Bonusu		-	-	-	-	-	-
8.1.3 Diğer Kamu Borçlanma Senetleri		-	428,777	428,777	-	412,308	412,308
8.2 Diğer Menkul Değerler		-	112,649	112,649	-	183,037	183,037
IX. KONSOLIDASYON DIŞI İŞTİRAKLER (Net)	5.1.9	26,497	4,401	30,898	154,879	5,024	159,903
9.1 Mali İştirakler		-	4,401	4,401	-	5,024	5,024
9.2 Mali Olmayan İştirakler		26,497	-	26,497	154,879	-	154,879
X. KONSOLIDASYON DIŞI BAĞLI ORTAKLIKLAR (Net)	5.1.10	8,310	6,163	14,473	827,004	2,337	829,341
10.1 Mali Ortaklıklar		419	6,163	6,582	-	2,337	2,337
10.2 Mali Olmayan Ortaklıklar		7,891	-	7,891	827,004	-	827,004
XI. KONSOLIDASYON DIŞI DİĞER YATIRIMLAR (Net)	5.1.11	-	-	-	-	-	-
XII. FİNANSAL KİRALAMA ALACAKLARI (Net)	5.1.12	228,054	554,192	782,246	95,656	297,027	392,683
12.1 Finansal Kiralama Alacakları		280,185	611,831	892,016	120,119	330,508	450,627
12.2 Kazanılmamış Gelirler (-)		52,131	57,639	109,770	24,463	33,481	57,944
XIII. ZORUNLU KARŞILIKLAR		983,691	1,115,765	2,099,456	332,942	1,000,043	1,332,985
XIV. MUHTELİF ALACAKLAR	5.1.13	231,898	37,140	269,038	119,667	22,054	141,721
XV. FAİZ VE GELİR TAHAKKUK VE REESKONTLARI	5.1.14	467,438	321,915	789,353	251,654	481,687	733,341
15.1 Kredilerin		101,235	129,158	230,393	82,821	96,394	179,215
15.2 Menkul Değerlerin		328,752	173,277	502,029	148,206	210,289	358,495
15.3 Diğer		37,451	19,480	56,931	20,627	175,004	195,631
XVI. MADDİ DURAN VARLIKLAR (Net)	5.1.15	1,531,324	55,310	1,586,634	1,373,484	69,890	1,443,374
16.1 Defter Değeri		2,477,046	77,130	2,554,176	2,176,441	91,720	2,268,161
16.2 Birikmiş Amortismanlar (-)		945,722	21,820	967,542	802,957	21,830	824,787
XVII. MADDİ OLMAYAN DURAN VARLIKLAR (Net)	5.1.16	20,867	3	20,870	35,118	5	35,123
17.1 Şerefiye		56,260	-	56,260	56,260	-	56,260
17.2 Diğer		73,109	5	73,113	71,584	6	71,590
17.3 Birikmiş Amortismanlar (-)		108,502	2	108,504	92,726	1	92,727
XVIII. ERTELENMİŞ VERGİ AKTİFİ	5.1.17	44,423	2	44,425	110,281	3,014	113,295
XIX. DİĞER AKTİFLER	5.1.18	563,764	86,162	649,926	126,612	16,954	143,566
AKTİF TOPLAMI		20,448,669	20,899,171	41,347,840	12,949,823	17,235,060	30,184,883

Türkiye Garanti Bankası A.Ş. ve Finansal Kuruluşları
31 Aralık 2005 Tarihi İtibarıyla Konsolide Bilanço
(Bin Yeni Türk Lirası)

PASIF KALEMLER	Dipnot	CARI DÖNEM 31 Aralık 2005			ÖNCEKİ DÖNEM 31 Aralık 2004		
		TP	YP	Toplam	TP	YP	Toplam
I. MEVDUAT	5.2.1	12,645,964	13,576,351	26,222,315	7,950,928	12,588,992	20,539,920
1.1 Bankalararası Mevduat		572,109	475,864	1,047,973	532,771	396,221	928,992
1.2 Tasarruf Mevduatı		6,545,739	-	6,545,739	3,807,839	-	3,807,839
1.3 Resmî Kuruluşlar Mevduatı		45,148	-	45,148	10,857	-	10,857
1.4 Ticari Kuruluşlar Mevduatı		5,199,620	-	5,199,620	3,281,454	-	3,281,454
1.5 Diğer Kuruluşlar Mevduatı		283,348	-	283,348	318,007	-	318,007
1.6 Döviz Tevdiat Hesabı		-	13,081,827	13,081,827	-	12,186,067	12,186,067
1.7 Kıymetli Madenler Depo Hesapları		-	18,660	18,660	-	6,704	6,704
II. PARA PİYASALARI		1,359,287	964,844	2,324,131	508,466	599,982	1,108,448
2.1 Bankalararası Para Piyasalarından Alınan Borçlar		-	-	-	-	-	-
2.2 İMKB Takasbank Piyasasından Alınan Borçlar		-	-	-	199,650	-	199,650
2.3 Repo İşlemlerinden Sağlanan Fonlar	5.2.2	1,359,287	964,844	2,324,131	308,816	599,982	908,798
III. ALINAN KREDİLER	5.2.3	377,419	6,251,792	6,629,211	158,673	3,885,354	4,044,027
3.1 T.C. Merkez Bankası Kredileri		-	-	-	-	-	-
3.2 Alınan Diğer Krediler		377,419	6,251,792	6,629,211	158,673	3,885,354	4,044,027
3.2.1 Yurtiçi Banka ve Kuruluşlardan		357,174	267,941	625,115	152,073	135,824	287,897
3.2.2 Yurtdışı Banka, Kuruluş ve Fonlardan		20,245	5,983,851	6,004,096	6,600	3,749,530	3,756,130
IV. İHRAÇ EDİLEN MENKUL KIYMETLER (Net)	5.2.4	-	-	-	-	-	-
4.1 Bonolar		-	-	-	-	-	-
4.2 Varlığa Dayalı Menkul Kıymetler		-	-	-	-	-	-
4.3 Tahviller		-	-	-	-	-	-
V. FONLAR	5.2.5	-	-	-	-	-	-
VI. MUHTELİF BORÇLAR	5.2.6	250,307	177,066	427,373	127,815	40,839	168,654
VII. DİĞER YABANCI KAYNAKLAR	5.2.7	57,378	577,971	635,349	38,022	507,842	545,864
VIII. ÖDENECEK VERGİ, RESİM, HARÇ VE PRIMLER	5.2.8	67,930	77	68,007	47,054	39	47,093
IX. FAKTORİNG BORÇLARI	5.2.9	44,835	6,463	51,298	1,770	24,347	26,117
X. FİNANSAL KİRALAMA BORÇLARI (Net)	5.2.10	-	3,973	3,973	-	-	-
10.1 Finansal Kiralama Borçları		-	4,574	4,574	-	-	-
10.2 Ertelemiş Finansal Kiralama Giderleri (-)		-	601	601	-	-	-
XI. FAİZ VE GİDER REESKONTLARI	5.2.11	162,505	165,744	328,249	96,409	100,027	196,436
11.1 Mevduatın		117,191	34,964	152,155	72,296	38,861	111,157
11.2 Alınan Kredilerin		3,732	56,128	59,860	8,286	36,339	44,625
11.3 Repo İşlemlerinin		6,224	9,969	16,193	3,822	12,143	15,965
11.4 Diğer		35,358	64,683	100,041	12,005	12,684	24,689
XII. KARŞILIKLAR	5.2.12	614,701	25,798	640,499	283,455	35,011	318,466
12.1 Genel Karşılıklar		95,043	5,663	100,706	68,396	4,244	72,640
12.2 Kıdem Tazminatı Karşılığı		11,186	-	11,186	15,219	155	15,374
12.3 Vergi Karşılığı		225,870	16,274	242,144	10,892	25,907	36,799
12.4 Sigorta Teknik Karşılıkları (Net)		154,487	-	154,487	102,389	-	102,389
12.5 Diğer Karşılıklar		128,115	3,861	131,976	86,559	4,705	91,264
XIII. SERMAYE BENZERİ KREDİLER	5.2.13	-	60,206	60,206	-	11,431	11,431
XIV. ERTELENMİŞ VERGİ PASIFI		23	589	612	-	-	-
XV. AZINLIK HAKLARI	5.2.14	47,847	-	47,847	60,040	-	60,040
XVI. ÖZKAYNAKLAR	5.2.14	3,851,960	56,810	3,908,770	3,036,903	81,484	3,118,387
16.1 Ödenmiş Sermaye		2,100,000	-	2,100,000	1,200,000	-	1,200,000
16.2 Sermaye Yedekleri		886,270	51,838	938,108	1,297,983	75,062	1,373,045
16.2.1 Hisse Senedi İhraç Primleri		-	-	-	-	-	-
16.2.2 Hisse Senedi İptal Kârları		-	-	-	-	-	-
16.2.3 Menkul Değerler Değer Artış Fonu		110,684	51,838	162,522	64,530	75,062	139,592
16.2.4 Yeniden Değerleme Fonu		2,147	-	2,147	9,143	-	9,143
16.2.5 Yeniden Değerleme Değer Artışı		885	-	885	1,756	-	1,756
16.2.6 Diğer Sermaye Yedekleri		772,554	-	772,554	-	-	-
16.2.7 Ödenmiş Sermayenin Enflasyona Göre Düz.Kay.Sermaye Yedekleri		-	-	-	1,222,554	-	1,222,554
16.3 Kâr Yedekleri		104,434	4,972	109,406	155,778	6,422	162,200
16.3.1 Yasal Yedekler		67,990	1,419	69,409	50,582	1,193	51,775
16.3.2 Statü Yedekleri		-	-	-	-	-	-
16.3.3 Olağanüstü Yedekler		36,307	-	36,307	105,196	-	105,196
16.3.4 Diğer Kâr Yedekleri		137	3,553	3,690	-	5,229	5,229
16.4 Negatif Konsolidasyon Şerefiyesi (Net)		-	-	-	154	-	154
16.5 Kâr veya Zarar		761,256	-	761,256	382,988	-	382,988
16.5.1 Geçmiş Yıllar Kâr ve Zararları		(8,703)	-	(8,703)	(17,579)	-	(17,579)
16.5.1.1 Grubun payı		-	-	-	4,154	-	4,154
16.5.1.2 Azınlık hakları		(8,703)	-	(8,703)	(21,733)	-	(21,733)
16.5.2 Dönem Net Kâr ve Zararı		769,959	-	769,959	400,567	-	400,567
16.5.2.1 Grubun payı		767,081	-	767,081	399,227	-	399,227
16.5.2.2 Azınlık hakları		2,878	-	2,878	1,340	-	1,340
PASIF TOPLAMI		19,480,156	21,867,684	41,347,840	12,309,535	17,875,348	30,184,883

31 Aralık 2005 Tarihli Konsolide Mali Tablolar

Türkiye Garanti Bankası A.Ş. ve Finansal Kuruluşları 31 Aralık 2005 Tarihi İtibariyle Konsolide Bilanço Dışı Yükümlülükler (Bin Yeni Türk Lirası)

Dipnot	CARI DÖNEM 31 Aralık 2005			ÖNCEKİ DÖNEM 31 Aralık 2004			
	TP	YP	Toplam	TP	YP	Toplam	
A. BİLANÇO DIŞI YÜKÜMLÜLÜKLER (I+II+III)							
I. GARANTİ ve KEFALETLER	5.4.1	2,357,735	6,054,181	8,411,916	1,513,713	5,567,642	7,081,355
1.1. Teminat Mektupları		2,088,864	3,927,273	6,016,137	1,513,607	3,163,617	4,677,224
1.1.1. Devlet İhale Kanunu Kapsamına Girenler		227,189	724,043	951,232	1,512,809	-	1,512,809
1.1.2. Dış Ticaret İşlemleri Dolayısıyla Verilenler		242,518	80,539	323,057	-	-	-
1.1.3. Diğer Teminat Mektupları		1,619,157	3,122,691	4,741,848	798	3,163,617	3,164,415
1.2. Banka Kredileri		-	286,255	286,255	-	599,588	599,588
1.2.1. İthalat Kabul Kredileri		-	286,255	286,255	-	599,588	599,588
1.2.2. Diğer Banka Kabulleri		-	-	-	-	-	-
1.3. Akreditifler		268,871	1,840,653	2,109,524	106	1,804,437	1,804,543
1.3.1. Belgeli Akreditifler		-	299,978	299,978	-	-	-
1.3.2. Diğer Akreditifler		268,871	1,540,675	1,809,546	106	1,804,437	1,804,543
1.4. Garanti Verilen Prefinansmanlar		-	-	-	-	-	-
1.5. Cirolar		-	-	-	-	-	-
1.5.1. T.C. Merkez Bankasına Cirolar		-	-	-	-	-	-
1.5.2. Diğer Cirolar		-	-	-	-	-	-
1.6. Menkul Kıy. İh. Satın Alma Garantilerimizden		-	-	-	-	-	-
1.7. Faktoring Garantilerinden		-	-	-	-	-	-
1.8. Diğer Garantilerimizden		-	-	-	-	-	-
1.9. Diğer Kefaletlerimizden		-	-	-	-	-	-
II. TAAHHÜTLER		6,506,699	335,659	6,842,358	6,446,605	510,309	6,956,914
2.1. Cayılamaz Taahhütler		6,506,699	335,494	6,842,193	6,446,605	510,309	6,956,914
2.1.1. Vadeli, Aktif Değer Alım Taahhütleri		14,962	226,546	241,508	60,369	508,426	568,795
2.1.2. Vadeli, Mevduat Al.-Sat. Taahhütleri		-	-	-	-	-	-
2.1.3. İştir. ve Bağ. Ort. Ser. İst. Taahhütleri		-	-	-	18,758	-	18,758
2.1.4. Kul. Gar. Kredi Tahsis Taahhütleri		-	32,384	32,384	-	-	-
2.1.5. Men. Kıy. İhr. Aracılık Taahhütleri		-	-	-	-	-	-
2.1.6. Zorunlu Karşılık Odeme Taahhüdü		-	-	-	-	-	-
2.1.7. Çekler İçin Odeme Taahhütlerimiz		1,175,321	-	1,175,321	942,545	-	942,545
2.1.8. İhracat Taahhütlerinden Kaynaklanan Vergi ve Fon Yükümlülükleri		25,639	-	25,639	40,247	403	40,650
2.1.9. Kredi Kartı Harcama Limit Taahhütleri		5,251,513	-	5,251,513	5,377,917	-	5,377,917
2.1.10. Açığa Menkul Kıymet Satış Taahhütlerinden Alacaklar		-	-	-	-	-	-
2.1.11. Açığa Menkul Kıymet Satış Taahhütlerinden Borçlar		-	-	-	-	-	-
2.1.12. Diğer Cayılamaz Taahhütler		39,264	76,564	115,828	6,769	1,480	8,249
2.2. Cayılabilir Taahhütler		-	165	165	-	-	-
2.2.1. Cayılabilir Kredi Tahsis Taahhütleri		-	-	-	-	-	-
2.2.2. Diğer Cayılabilir Taahhütler		-	165	165	-	-	-
III. TUREV FİNANSAL ARAÇLAR	5.4.2	2,363,977	9,108,408	11,472,385	1,310,835	8,260,402	9,571,237
3.1. Vadeli Döviz Alım-Satım İşlemleri		232,554	505,223	737,777	249,764	854,554	1,104,318
3.1.1. Vadeli Döviz Alım İşlemleri		52,326	301,532	353,858	128,997	423,347	552,344
3.1.2. Vadeli Döviz Satım İşlemleri		180,228	203,691	383,919	120,767	431,207	551,974
3.2. Para ve Faiz Swap İşlemleri		1,354,627	6,183,772	7,538,399	723,942	5,684,092	6,408,034
3.2.1. Swap Para Alım İşlemleri		196,422	3,551,537	3,747,959	27,297	3,168,979	3,196,276
3.2.2. Swap Para Satım İşlemleri		1,145,146	2,612,768	3,757,914	696,645	2,312,562	3,009,207
3.2.3. Swap Faiz Alım İşlemleri		6,212	9,856	16,068	-	100,623	100,623
3.2.4. Swap Faiz Satım İşlemleri		6,847	9,611	16,458	-	101,928	101,928
3.3. Para, Faiz ve Menkul Değer Opsiyonları		646,764	1,798,625	2,445,389	337,129	885,842	1,222,971
3.3.1. Para Alım Opsiyonları		298,062	885,559	1,183,621	193,087	404,924	598,011
3.3.2. Para Satım Opsiyonları		348,702	810,989	1,159,691	124,042	477,694	601,736
3.3.3. Faiz Alım Opsiyonları		-	-	-	-	1,612	1,612
3.3.4. Faiz Satım Opsiyonları		-	-	-	-	1,612	1,612
3.3.5. Menkul Değerler Alım Opsiyonları		-	37,752	37,752	20,000	-	20,000
3.3.6. Menkul Değerler Satım Opsiyonları		-	64,325	64,325	-	-	-
3.4. Futures Para İşlemleri		128,042	119,913	247,955	-	299,200	299,200
3.4.1. Futures Para Alım İşlemleri		125,791	316	126,107	-	149,600	149,600
3.4.2. Futures Para Satım İşlemleri		2,251	119,597	121,848	-	149,600	149,600
3.5. Futures Faiz Alım-Satım İşlemleri		1,990	320,014	322,004	-	461,890	461,890
3.5.1. Futures Faiz Alım İşlemleri		1,990	160,007	161,997	-	230,945	230,945
3.5.2. Futures Faiz Satım İşlemleri		-	160,007	160,007	-	230,945	230,945
3.6. Diğer		-	180,861	180,861	-	74,824	74,824
B. EMANET VE REHİNLİ KIYMETLER (IV+V+VI)	5.4.3	82,517,397	86,863,598	169,380,995	46,737,631	62,972,613	109,710,244
IV. EMANET KIYMETLER		29,933,026	6,278,358	36,211,384	17,053,813	6,262,489	23,316,302
4.1. Müşteri Fon ve Portföy Mevcutları		382	3,577,487	3,577,869	382	3,669,364	3,669,746
4.2. Emanete Alınan Menkul Değerler		19,352,636	832,483	20,185,119	15,410,273	904,064	16,314,337
4.3. Tahsile Alınan Çekler		2,048,776	213,908	2,262,684	1,326,370	105,084	1,431,454
4.4. Tahsile Alınan Ticari Senetler		509,926	1,559,300	2,069,226	306,157	1,526,542	1,832,699
4.5. Tahsile Alınan Diğer Kıymetler		217	1,112	1,329	236	1,544	1,780
4.6. İhracına Aracı Olunan Kıymetler		-	8,756	8,756	-	-	-
4.7. Diğer Emanet Kıymetler		8,021,089	85,312	8,106,401	10,395	55,891	66,286
4.8. Emanet Kıymet Alanlar		-	-	-	-	-	-
V. REHİNLİ KIYMETLER		52,584,371	80,585,240	133,169,611	29,683,818	56,710,124	86,393,942
5.1. Menkul Kıymetler		238,405	7,457	245,862	196,292	71	196,363
5.2. Teminat Senetleri		4,511,386	3,973,482	8,484,868	2,421,477	3,275,291	5,696,768
5.3. Emtia		237	176,019	176,256	1,617	53,269	54,886
5.4. Varant		-	-	-	-	-	-
5.5. Gayrimenkul		4,586,459	3,441,425	8,027,884	2,648,038	2,347,681	4,995,719
5.6. Diğer Rehinli Kıymetler		43,247,714	72,981,384	116,229,098	24,416,224	51,027,935	75,444,159
5.7. Rehinli Kıymet Alanlar		170	5,473	5,643	170	5,877	6,047
VI. KABUL EDİLEN AVALLER VE KEFALETLER		-	-	-	-	-	-
BİLANÇO DIŞI HESAPLAR TOPLAMI (A+B)		93,745,808	102,361,846	196,107,654	56,008,784	77,310,966	133,319,750

Türkiye Garanti Bankası A.Ş. ve Finansal Kuruluşları
31 Aralık 2005 Tarihi İtibarıyla Konsolide Gelir Tablosu
(Bin Yeni Türk Lirası)

GELİR VE GİDER KALEMLERİ	Dipnot	CARİ DÖNEM 2005	ÖNCEKİ DÖNEM 2004
I. FAİZ GELİRLERİ	5.3.1	3,782,251	3,317,904
1.1 Kredilerden Alınan Faizler		2,052,155	1,520,674
1.1.1 TP Kredilerden Alınan Faizler		1,599,107	1,128,111
1.1.1.1 Kısa Vadeli Kredilerden		1,440,846	1,096,414
1.1.1.2 Orta ve Uzun Vadeli Kredilerden		158,261	31,697
1.1.2 YP Kredilerden Alınan Faizler		447,568	385,663
1.1.2.1 Kısa Vadeli Kredilerden		164,144	166,791
1.1.2.2 Orta ve Uzun Vadeli Kredilerden		283,424	218,872
1.1.3 Takipteki Alacaklardan Alınan Faizler		5,480	6,900
1.1.4 Kaynak Kul. Destekleme Fonundan Alınan Primler		-	-
1.2 Zorunlu Karşılıklardan Alınan Faizler		67,784	62,300
1.3 Bankalardan Alınan Faizler		130,246	101,331
1.3.1 T.C. Merkez Bankasından		6,003	6,007
1.3.2 Yurtiçi Bankalardan		42,763	44,482
1.3.3 Yurtdışı Bankalardan		81,480	50,842
1.3.4 Yurtdışı Merkez ve Şubelerden		-	-
1.4 Para Piyasası İşlemlerinden Alınan Faizler		947	1,139
1.5 Menkul Değerlerden Alınan Faizler		1,408,201	1,511,325
1.5.1 Alım Satım Amaçlı Menkul Değerlerden		65,320	244,477
1.5.2 Satılmaya Hazır Menkul Değerlerden		994,348	696,527
1.5.3 Vadeye Kadar Elde Tutulacak Menkul Değerlerden		348,533	570,321
1.6 Diğer Faiz Gelirleri		122,918	121,135
II. FAİZ GİDERLERİ	5.3.2	1,964,859	1,894,436
2.1 Mevduata Verilen Faizler		1,508,338	1,551,642
2.1.1 Bankalararası Mevduata		70,077	76,677
2.1.2 Tasarruf Mevduatına		750,736	755,520
2.1.3 Resmi Kuruluşlar Mevduatına		7,516	249
2.1.4 Ticari Kuruluşlar Mevduatına		381,726	386,826
2.1.5 Diğer Kuruluşlar Mevduatına		48,322	49,074
2.1.6 Döviz Tevdiat Hesaplarına		249,751	283,198
2.1.7 Kıymetli Maden Depo Hesaplarına		210	98
2.2 Para Piyasası İşlemlerine Verilen Faizler		197,848	178,173
2.3 Kullanılan Kredilere Verilen Faizler		218,837	149,314
2.3.1 T.C. Merkez Bankasına		-	-
2.3.2 Yurtiçi Bankalara		32,583	31,031
2.3.3 Yurtdışı Bankalara		169,857	105,668
2.3.4 Yurtdışı Merkez ve Şubelere		-	-
2.3.5 Diğer Kuruluşlara		16,397	12,615
2.4 Çıkarılan Menkul Kıymetlere Verilen Faizler		-	6,433
2.5 Diğer Faiz Giderleri		39,836	8,874
III. NET FAİZ GELİRİ (I - II)		1,817,392	1,423,468
IV. NET ÜCRET VE KOMİSYON GELİRLERİ		804,666	628,881
4.1 Alınan Ücret ve Komisyonlar		1,114,837	882,302
4.1.1 Nakdi Kredilerden		73,840	68,612
4.1.2 Gayri Nakdi Kredilerden		65,180	79,206
4.1.3 Diğer		975,817	734,484
4.2 Verilen Ücret ve Komisyonlar		310,171	253,421
4.2.1 Nakdi Kredilere Verilen		28,968	26,661
4.2.2 Gayri Nakdi Kredilere Verilen		242	337
4.2.3 Diğer		280,961	226,423
V. TEMETTÜ GELİRLERİ		1,145	1,208
5.1 Alım Satım Amaçlı Menkul Değerlerden		-	-
5.2 Satılmaya Hazır Menkul Değerlerden		1,145	1,208
VI. NET TİCARİ KAR / ZARAR		133,929	173,601
6.1 Sermaye Piyasası İşlemleri Kârı/Zararı (Net)		4,624	105,001
6.1.1 Sermaye Piyasası İşlemleri Kârı		2,428,537	1,406,808
6.1.1.1 Türev Finansal Araçlardan Kârlar		327,749	212,771
6.1.1.2 Diğer Sermaye Piyasası İşlemleri Kârı		2,100,788	1,194,037
6.1.2 Sermaye Piyasası İşlemleri Zararı (-)		2,423,913	1,301,807
6.1.2.1 Türev Finansal Araçlardan Zararlar		390,944	186,203
6.1.2.2 Diğer Sermaye Piyasası İşlemleri Zararı		2,032,969	1,115,604
6.2 Kambiyo İşlemleri Kârı/Zararı (Net)		129,305	68,600
6.2.1 Kambiyo Kârı		2,496,491	4,597,449
6.2.2 Kambiyo Zararı (-)		2,367,186	4,528,849
VII. DİĞER FAALİYET GELİRLERİ		351,215	255,151
VIII. FAALİYET GELİRLERİ TOPLAMI (III+IV+V+VI+VII)	5.3.3	3,108,346	2,482,310
IX. KREDİ VE DİĞER ALACAKLAR KARŞILIGI (-)	5.3.4	449,525	431,370
X. DİĞER FAALİYET GİDERLERİ (-)	5.3.5	1,631,620	1,316,948
XI. FAALİYET KARI (VIII-IX-X)		1,027,202	733,992
XII. BAĞLI ORTAKLIKLAR VE İŞTİRAKLERDEN KAR/ZARAR	5.3.6	-	11,832
XIII. NET PARASAL POZİSYON KARI/ZARARI		-	(42,943)
XIV. VERGİ ÖNCESİ KAR (XI+XII+XIII)		1,027,202	702,881
XV. VERGİ KARŞILIGI (±)	5.3.7	257,243	302,314
15.1 Cari Vergi Karşılığı		195,029	29,977
15.2 Ertelemiş Vergi Karşılığı		62,214	272,337
XVI. VERGİ SONRASI OLAGAN FAALİYET KAR/ZARARI (XIV±XV)		769,959	400,567
XVII. VERGİ SONRASI OLAGANUSTU KAR/ZARAR		-	-
17.1 Vergi Öncesi Olağanüstü Net Kâr/Zarar		-	-
17.1.1 Olağanüstü Gelirler		-	-
17.1.2 Olağanüstü Giderler (-)		-	-
17.2 Olağanüstü Kara İlişkin Vergi Karşılığı (-)		-	-
XVIII. KONSOLIDASYON DIŞI ORTAKLIKLAR KAR/ZARARI (-)		-	-
XIX. NET DÖNEM KARI (XVI+XVII+XVIII)	5.3.8	769,959	400,567
19.1 Grubun Kârı / Zararı		767,081	399,227
19.2 Azınlık Hakları Kârı / Zararı (-)		2,878	1,340
HİSSE BAŞINA KAR / ZARAR (1,000 YTL nominal için tam YTL olarak)		365	333

31 Aralık 2005 Tarihli Konsolide Mali Tablolar

Türkiye Garanti Bankası A.Ş. ve Finansal Kuruluşları 31 Aralık 2005 Tarihi İtibariyle Konsolide Nakit Akım Tablosu (Bin Yeni Türk Lirası)

	Dipnot	CARİ DÖNEM 31 Aralık 2005	ÖNCEKİ DÖNEM 31 Aralık 2004
A. BANKACILIK FAALİYETLERİNE İLİŞKİN NAKİT AKIMLARI			
1.1 Bankacılık Faaliyet Konusu Aktif ve Pasiflerdeki Değişim Öncesi Faaliyet Kârı		1,497,821	1,352,637
1.1.1 Alınan Faizler		3,726,239	3,564,342
1.1.2 Ödenen Faizler		(1,830,405)	(2,001,725)
1.1.3 Alınan Temettüleri		1,145	13,040
1.1.4 Alınan Ücret ve Komisyonlar		804,666	628,881
1.1.5 Elde Edilen Diğer Kazançlar		353,977	315,050
1.1.5 Zarar Olarak Muhasebeleştirilen Donuk Alacaklardan Tahsilatlar		35,198	49,855
1.1.6 Personele ve Hizmet Tedarik Edenlere Yapılan Nakit Ödemeler		(1,418,922)	(1,185,507)
1.1.7 Ödenen Vergiler		(174,077)	(31,299)
1.1.8 Olağandışı Kalemler		-	-
1.1.9 Diğer	5.6.1	-	-
1.2 Bankacılık Faaliyetleri Konusu Aktif ve Pasiflerdeki Değişim		857,789	(1,432,974)
1.2.1 Alım Satım Amaçlı Menkul Değerlerde Net (Artış)/Azalış		(374,730)	471,880
1.2.2 Bankalar Hesabındaki Net (Artış)/Azalış		(19,853)	5,125
1.2.3 Kredilerdeki Net Artış		(6,897,946)	(2,806,711)
1.2.4 Diğer Aktiflerde Net (Artış)/Azalış		(1,779,990)	(6,839)
1.2.5 Bankaların Mevduatlarında Net (Azalış)/Artış		118,981	19,335
1.2.6 Diğer Mevduatlarda Net Artış		5,563,414	1,268,423
1.2.7 Alınan Kredilerdeki Net Artış/(Azalış)		3,849,642	(390,344)
1.2.8 Vadesi Gelmiş Borçlarda Net Artış/(Azalış)		-	-
1.2.9 Diğer Borçlarda Net Artış	5.6.1	398,273	6,157
I. Bankacılık Faaliyetlerinden Kaynaklanan Net Nakit Akımı		2,355,610	(80,337)
B. YATIRIM FAALİYETLERİNE İLİŞKİN NAKİT AKIMLARI			
II. Yatırım Faaliyetlerinden Kaynaklanan Net Nakit Akımı		(1,285,936)	975,343
2.1 İktisap Edilen Bağlı Ortaklık ve İştirakler ve Diğer Yatırımlar	5.6.2	(21,991)	(15,078)
2.2 Elden Çıkarılan Bağlı Ortaklık ve İştirakler ve Diğer Yatırımlar	5.6.3	966,133	127,612
2.3 Satın Alınan Menkul ve Gayrimenkuller		(470,985)	(117,030)
2.4 Elden Çıkarılan Menkul ve Gayrimenkuller		125,097	110,185
2.5 Net Elde Edilen Satılmaya Hazır Menkul Değerler		(3,001,403)	(638,576)
2.6 Net Elden Çıkarılan Satılmaya Hazır Menkul Değerler		-	-
2.7 Net Satın Alınan Yatırım Amaçlı Menkul Değerler		-	-
2.8 Net Elden Çıkarılan Yatırım Amaçlı Menkul Değerler		1,117,213	1,508,230
2.9 Olağandışı Kalemler		-	-
2.10 Diğer	5.6.1	-	-
C. FİNANSMAN FAALİYETLERİNE İLİŞKİN NAKİT AKIMLARI			
III. Finansman Faaliyetlerinden Kaynaklanan Net Nakit Akımı		(2,641)	(2,762)
3.1 Krediler ve İhraç Edilen Menkul Değerlerden Sağlanan Nakit		-	-
3.2 Krediler ve İhraç Edilen Menkul Değerlerden Kaynaklanan Nakit Çıkışı		-	-
3.3 İhraç Edilen Sermaye Araçları		-	-
3.4 Temettü Ödemeleri		-	-
3.5 Finansal Kiralamaya İlişkin Ödemeler		(2,641)	(2,762)
3.6 Olağandışı Kalemler		-	-
3.7 Diğer	5.6.1	-	-
IV. Döviz Kurundaki Değişimin Nakit ve Nakde Eşdeğer Varlıklar Üzerindeki Etkisi	5.6.1	205,381	76,474
V. Nakit ve Nakde Eşdeğer Varlıklardaki Net Artış		1,272,414	968,718
VI. Dönem Başındaki Nakit ve Nakde Eşdeğer Varlıklar	5.6.4	2,663,134	1,694,416
VII. Dönem Sonundaki Nakit ve Nakde Eşdeğer Varlıklar	5.6.5	3,935,548	2,663,134

Türkiye Garanti Bankası A.Ş. ve Finansal Kuruluşları
31 Aralık 2005 Tarihi İtibarıyla Konsolide Özkaynak Değişim Tablosu
(Bin Yeni Türk Lirası)

Özkaynak Kalemlerindeki Değişiklikler	Dipnot	Ödenmiş Sermayeye Düzeltiminden Kaynaklanan Sermaye Yedekleri	Hisse Senedi İhraç Primleri	Hisse Senedi İptal Karları	Yasal Yedek Akçeleri	Statü Yedekleri	Olağanüstü Yedek Akçe	Diğer Kar Dönem Net Yedekleri Karı(Zararı)	Geçmiş Dönem Karı(Zararı)	Yeniden Değerleme Fonu	Yeniden Değerleme Değer Artışı	Menkul Değer Artış Fonu	Negatif Konsolidasyon Şerhifesi	Genel Toplam
ÖZKAYNAK KALEMLERİNDEKİ DEĞİŞİKLİKLER														
ÖZKAYNAK KALEMLERİNDEKİ DEĞİŞİKLİKLER														
I. Önceki Dönem Sonu Bakiyesi		822,038	-	-	24,693	-	33,780	-	445,439	26,993	399	263,212	1,837	2,824,275
II. Muhasebe Politikalarında Yapılan Değişiklikler		-	-	-	-	-	-	-	6,033	-	-	(34,688)	-	(28,655)
III. Yeni Bakiye (I-II)		822,038	-	-	24,693	-	33,780	-	451,472	26,993	399	228,524	1,837	2,795,620
IV. Dönem Net Kar veya Zararı		-	-	-	25,889	-	443,162	400,567	(469,051)	-	-	-	-	400,567
V. Kar Dağılımı		-	-	-	25,889	-	443,162	-	(469,051)	-	-	-	-	-
5.1. Dağıtılan Temettü		-	-	-	-	-	-	-	-	-	-	-	-	-
5.2. Yedeklere Aktarılan Tutarlar		-	-	-	-	-	-	-	-	-	-	-	-	-
5.3. Diğer		-	-	-	-	-	-	-	-	-	-	-	-	-
5.4. Sermaye Artırımı		377,962	-	-	-	-	(371,746)	-	-	(22,886)	-	-	-	-
6.1. Nakden		-	-	-	-	-	-	-	-	-	-	-	-	-
6.2. Yeniden Değerleme Fonu		27,462	-	-	-	-	-	-	-	(22,886)	-	-	-	-
6.3. Yeniden Değerleme Değer Artışı		-	-	-	-	-	-	-	-	-	-	-	-	-
6.4. Menkul Değer Değer Artış Fonu		-	-	-	-	-	-	-	-	-	-	-	-	-
6.5. Ödenmiş Sermaye Enflasyon Düzeltme Farkları		-	-	-	-	-	-	-	-	-	-	-	-	-
6.6. Hisse Senedi İhracı		-	-	-	-	-	-	-	-	-	-	-	-	-
6.7. Kur Farkları		-	-	-	-	-	-	-	-	-	-	-	-	-
6.8. Diğer		350,500	-	-	-	-	(371,746)	-	-	-	-	-	-	-
VII. Hisse Senetlerine Dönüştürülebilir Tahviller		-	-	-	-	-	-	-	-	-	-	-	-	-
VIII. Değer Artışı		-	-	-	-	-	-	5,229	-	5,036	1,357	(88,932)	-	(77,310)
IX. Kur Farkları		-	-	-	1,193	-	-	-	-	-	-	-	(1,683)	1,193
X. Şerhifeye Amortismanı		-	-	-	-	-	-	-	-	-	-	-	-	(1,683)
XI. Dönem Sonu Bakiyesi (II+IV+V+VI+VII+VIII+IX+X)		1,200,000	-	-	51,775	-	105,196	400,567	(17,579)	9,143	1,756	139,592	154	3,118,387
CARI DÖNEM - 31.12.2005														
I. Önceki Dönem Sonu Bakiyesi		1,200,000	-	-	51,775	-	105,196	5,229	382,988	9,143	1,756	139,592	154	3,118,387
II. Muhasebe Politikalarında Yapılan Değişiklikler		-	-	-	-	-	-	-	-	-	-	-	-	-
III. Yeni Bakiye (I-II)		1,200,000	-	-	51,775	-	105,196	5,229	382,988	9,143	1,756	139,592	154	3,118,387
IV. Sönmeye Hazır Menkul Kıymetlerden	5.5.1.1	-	-	-	-	-	-	3,759	-	-	-	57,098	-	83,693
4.1. Net Rayic Değer Karı/Zararı		-	-	-	-	-	-	-	-	-	-	57,098	-	57,098
V. İştirakler ve Bağlı Ortaklıklardan		-	-	-	-	-	-	-	-	-	-	22,836	-	22,836
5.1. Net Rayic Değer Karı/Zararı		-	-	-	-	-	-	-	-	-	-	22,836	-	22,836
VI. Nakit Akış Riskinden Korunmadan	5.5.1.2	-	-	-	-	-	-	3,759	-	-	-	-	-	3,759
6.1. Net Rayic Değer Karı/Zararı		-	-	-	-	-	-	3,759	-	-	-	-	-	3,759
Aktarılan Tutarlar		900,000	-	-	17,663	-	(68,889)	(5,298)	(391,691)	(6,996)	(871)	(57,004)	-	706,844
VII. Sönmeye Hazır Menkul Kıymetlerden	5.5.1.1	-	-	-	-	-	-	-	-	-	-	(57,004)	-	(57,004)
7.1. Net Kara Aktarılan Tutarlar		-	-	-	-	-	-	-	-	-	-	(57,004)	-	(57,004)
VIII. Nakit Akış Riskinden Korunmadan	5.5.1.2	-	-	-	-	-	-	(5,435)	-	-	-	-	-	(5,435)
8.1. Net Kara Aktarılan Tutarlar		-	-	-	-	-	-	(5,435)	-	-	-	-	-	(5,435)
8.2. Varlıklara Aktarılan Tutarlar		-	-	-	-	-	-	-	-	-	-	-	-	-
IX. Dönem Net Karı		-	-	-	17,663	-	374,028	-	-	-	-	-	-	769,959
X. Kar Dağılımı		-	-	-	-	-	-	-	-	-	-	-	-	-
10.1. Dağıtılan Temettü	5.5.3	-	-	-	-	-	-	-	-	-	-	-	-	-
10.2. Yedeklere Aktarılan Tutarlar	5.5.4	-	-	-	-	-	374,028	-	-	-	-	-	-	-
10.3. Diğer		-	-	-	-	-	-	-	-	-	-	-	-	-
XI. Sermaye Artırımı	5.2.14.3	900,000	-	-	-	-	(442,917)	-	-	(7,083)	-	-	-	-
11.1. Nakden		7,083	-	-	-	-	-	-	-	(7,083)	-	-	-	-
11.2. Yeniden Değerleme Fonu		-	-	-	-	-	-	-	-	-	-	-	-	-
11.3. Yeniden Değerleme Değer Artışı		-	-	-	-	-	-	-	-	-	-	-	-	-
11.4. Menkul Değer Değer Artış Fonu		-	-	-	-	-	-	-	-	-	-	-	-	-
11.5. Ödenmiş Sermaye Enflasyon Düzeltme Farkları		450,000	-	-	-	-	-	-	-	-	-	-	-	-
11.6. Hisse Senedi İhracı		-	-	-	-	-	-	-	-	-	-	-	-	-
11.7. Kur Farkları		-	-	-	-	-	-	-	-	-	-	-	-	-
11.8. Diğer		442,917	-	-	-	-	(442,917)	-	-	-	-	-	-	-
XII. Hisse Senetlerine Dönüştürülebilir Tahviller		-	-	-	-	-	-	-	-	-	-	-	-	-
XIII. Değer Artışı		-	-	-	-	-	-	137	-	87	(871)	-	-	(784)
XIV. Kur Farkları		-	-	-	(29)	-	-	-	-	-	-	-	(154)	108
XV. Şerhifeye Amortismanı		-	-	-	-	-	-	-	-	-	-	-	-	(154)
Dönem Sonu Bakiyesi (II+IV+V+VI+VII+VIII+IX+X)		2,100,000	-	-	69,409	-	36,307	3,690	(8,703)	2,147	885	162,522	-	3,908,770

31 Aralık 2005 Tarihli Konsolide Mali Tablolara İlişkin Dipnotlar

Türkiye Garanti Bankası A.Ş. ve Finansal Kuruluşları 31 Aralık 2005 Tarihi İtibariyle Hazırlanan Yıl Sonu Konsolide Finansal Raporu (Para Birimi : Bin Yeni Türk Lirası Olarak İfade Edilmiştir.)

3 Muhasebe politikaları

3.1 Sunum esaslarına ilişkin açıklama ve dipnotlar

5411 sayılı yeni Bankacılık Kanunu 1 Kasım 2005 tarih ve 25983 sayılı Resmi Gazete'de yayımlanarak yürürlüğe girmiştir. Ancak 5411 sayılı yeni Bankacılık Kanunu'nun geçici 1 inci maddesine göre çıkarılacak yönetmelik, tebliğ ve kararlar yürürlüğe girinceye kadar, kaldırılan 4389 sayılı Kanun'un muhasebe standartları ile ilgili düzenlemelerinin uygulanmasına devam olunur. Bu raporda 4389 sayılı Kanun'a yapılan göndermeler bahsi geçen geçici madde kapsamında yapılmıştır.

Banka muhasebe kayıtlarını, mali tablolarını ve bunlara ilişkin açıklama ve dipnotlarını, 4389 sayılı Bankalar Kanunu'nun "Hesap ve Kayıt Düzeni" başlıklı 13. maddesi hükümleri gereğince Bankacılık Düzenleme ve Denetleme Kurumu ("Kurum") tarafından yayınlanan ve 1 Ekim 2002 tarihinden geçerli olmak üzere yürürlüğe konulan "Muhasebe Uygulama Yönetmeliği" tebliğlerine ve bunlara ek veya değişiklik getiren bildirimler ve tebliğlere uygun olarak düzenlemektedir.

Konsolidasyon kapsamında bulunan finansal ortaklıklar muhasebe kayıtlarını faaliyette buldukları ülkedeki faaliyet alanlarına ilişkin mevzuatlara uygun olarak düzenlenmekte, ancak konsolidasyon aşamasında mali tabloları yapılan düzeltme kayıtları ile "Muhasebe Uygulama Yönetmeliği" tebliğlerine uygun hale getirilmektedir.

Mali tablolar, rayiç bedelleri ile değerlendirilen alım satım amaçlı menkul değerler, satılmaya hazır menkul değerler ve borsada işlem gören iştirakler, elden çıkarılacak kıymetler haricinde tarihi maliyet esasına göre hazırlanmıştır. Ancak Kurum tarafından 28 Nisan 2005 tarih ve BDDK. DZM. 2/131-d-5 sayılı ile yayınlanan genelge ile Ocak 2005 dönemi itibariyle yüksek enflasyon dönemi özelliklerinin büyük ölçüde ortadan kalktığı belirtilmiştir. Buna göre Banka ve finansal kuruluşlarının mali tablolarının hazırlanmasında 31 Aralık 2004'e kadar enflasyon muhasebesi uygulanmış 1 Ocak 2005 tarihinden itibaren enflasyon muhasebesi uygulanmasına son verilmiştir.

3.2 Banka ile konsolidasyon kapsamında bulunan ortaklıklarına ilişkin bilgilerin sunumu

31 Aralık 2005 tarihli konsolide mali tablolarda Türkiye Garanti Bankası Anonim Şirketi ve finansal kuruluşları olan Garanti Bank International (GBI), Garanti Bank Moscow (Garanti Moscow), Garanti Finansal Kiralama AŞ (Garanti Finansal Kiralama), Garanti Yatırım Menkul Kıymetler AŞ (Garanti Yatırım), Garanti Portföy Yönetimi AŞ (Garanti Portföy), Garanti Sigorta AŞ (Garanti Sigorta), Garanti Emeklilik AŞ (Garanti Emeklilik), Garanti Faktoring Hizmetleri AŞ (Garanti Faktoring), Garanti Gayrimenkul Yatırım Ortaklığı AŞ (GGMYO), Garanti Fund Management Co. Ltd (GFM) ve Garanti Financial Services Plc (GFS) konsolidasyon kapsamına alınan kuruluşlardır. Faaliyetlerine Ekim 2002'den itibaren Doğu Holding bünyesinde devam eden Banka'nın %29 oranında iştirak ettiği DOC Finance SA (DOC Finance) konsolide mali tablolara "Özsermaye Yöntemi" uygulanarak dahil edilmektedir.

Garanti Sigorta, 1989 yılında sigortacılık faaliyetlerinde bulunmak amacıyla kurulmuştur. 1992 yılında hayat ve sağlık branşlarının ayrı şirketler altında sürdürülmesi yolunda çıkan karar ile Garanti Hayat Sigorta kurulmuş olup 2003 yılı başında yapılan yasal düzenlemeler çerçevesinde bireysel emeklilik şirketine dönüştürülerek Garanti Emeklilik AŞ adını almıştır. Her iki şirketin hemen tamamına doğrudan ve dolaylı paylarla Garanti Bankası sahiptir. Şirket merkezleri İstanbul'dadır.

Garanti Finansal Kiralama, 1990 yılında finansal kiralama faaliyetlerinde bulunmak ve bu faaliyetler ile ilgili olarak her türlü işlem ve sözleşmeler yapmak amacıyla kurulmuştur. Finansal kuruluşun merkezi İstanbul'dadır. Şirket hisselerinin %98.94'üne doğrudan ve dolaylı paylarla Garanti Bankası sahiptir.

Garanti Faktoring, 1990 yılında ithalat, ihracat ve yurtiçi faktoring faaliyetlerinde bulunmak amacıyla kurulmuştur. Finansal kuruluşun merkezi İstanbul'dadır. Şirket hisselerinin %55.40'ına Garanti Bankası, %9.78'ine T. İhracat Bankası AŞ sahiptir, geri kalan %34.82'si halka açıktır.

GBI, yurtdışında bankacılık faaliyetlerinde bulunmak amacıyla 1990 yılının sonlarında Garanti Bankası tarafından kurulmuştur. Söz konusu bankanın merkezi Amsterdam'da bulunmaktadır ve banka hisselerinin tamamına Garanti Bankası sahiptir.

Garanti Yatırım, 1991 yılında kurulmuştur. Söz konusu şirketin kuruluş amacı menkul kıymetler ve menkul kıymetler dışında kalan kıymetli evrak ile mali değerleri temsil eden veya ihraç edenin mali yükümlülüklerini içeren belgeler üzerinde aracılık faaliyetlerinde bulunmaktır. Söz konusu finansal kuruluşun merkezi İstanbul'dadır. Şirket hisselerinin tamamına Garanti Bankası sahiptir.

DOC Finance SA, Ocak 1992'de uluslararası pazarlarda finansman temini ve yatırım konularında faaliyet göstermek üzere kurulmuştur. Söz konusu finansal kuruluşun merkezi Cenevre'dedir ve şirket hisselerinin %29'una Garanti Bankası, geri kalan %71'ine ise Doğu Grubu şirketleri sahiptir.

1996 yılında yurtdışında bankacılık faaliyetlerinde bulunmak amacıyla kurulan ve nominal sermayesinin %75.02'sine Garanti Bankası'nın ve %24.86'sına Garanti Financial Services plc.'nin sahip olduğu Garanti Moscow'un merkezi Moskova'dadır.

Garanti Portföy, Haziran 1997'de kurulmuştur. Kuruluş amacı ilgili mevzuatlarla belirlenmiş ilke ve kurallar dahilinde sermaye piyasası araçlarından oluşan portföyleri, müşterilerle yapılacak portföy yönetim sözleşmesi çerçevesinde vekil sıfatıyla yönetmektir. Finansal kuruluşun merkezi İstanbul'dadır. Şirket hisselerinin tamamına Garanti Bankası sahiptir.

GGMYO, Temmuz 1997'de gayrimenkul yatırımlarında bulunmak ve gayrimenkul satış ve kirasından gelir sağlamak amacıyla Osmanlı Bankası AŞ tarafından kurulmuştur. Şirket hisselerinin %50.98'ine Garanti Bankası, %0.02'sine Doğu Grubu şirketleri sahiptir, geri kalan %49 ise halka açıktır.

GFS, Aralık 1997'de İrlanda'da finansal faaliyetlerde bulunmak üzere kurulmuştur. Şirket hisselerinin %99.99'una Garanti Bankası sahiptir.

İştirak ve bağlı ortaklık tasfiyeleri:

Bosphorus Financial Services Plc ve Clover Investments Ltd'in tasfiyeleri 2005 yılı içerisinde tamamlanmıştır. GFM'nin tasfiye işlemlerinin 2006 yılında tamamlanması beklenmektedir.

Türkiye Garanti Bankası A.Ş. ve Finansal Kuruluşları
31 Aralık 2005 Tarihi İtibariyle Hazırlanan Yıl Sonu Konsolide Finansal Raporu
(Para Birimi : Bin Yeni Türk Lirası Olarak İfade Edilmiştir.)

3.3 Vadeli işlem ve opsiyon sözleşmeleri ile türev ürünlere ilişkin açıklamalar

Türev işlemleri ağırlıklı olarak yabancı para ve faiz swapları, yabancı para opsiyonları ile vadeli döviz alım-satım sözleşmelerinden oluşmaktadır. Ana sözleşmeden ayrıştırılmak suretiyle oluşturulan türev ürünleri bulunmamaktadır.

MUY'a ilişkin 1 sayılı Tebliğ "Finansal Araçların Muhasebeleştirilmesi Standardı" hükümleri uyarınca vadeli döviz alım-satım sözleşmeleri, swap, opsiyon ve futures işlemleri "Riskten korunma amaçlı" ve "alım satım amaçlı" işlemler olarak sınıflandırılmaktadır. Türev işlemlerin ilk olarak kayda alınmasında elde etme maliyeti kullanılmakta ve bunlara ilişkin işlem maliyetleri elde etme maliyetine dahil edilmektedir. Ayrıca, türev işlemlerden doğan yükümlülük ve alacaklar sözleşme tutarları üzerinden nazım hesaplara kaydedilmektedir. Türev işlemler kayda alınmalarını izleyen dönemlerde rayiç değer ile değerlendirilmekte ve rayiç değer pozitif veya negatif olmasına göre bilançoda sırasıyla, "faiz ve gelir tahakkuk ve reeskontları" veya "faiz ve gider reeskontları" içerisinde gösterilmektedir. Yapılan değerlendirme sonucu rayiç değerinde meydana gelen farklar alım satım amaçlı türev işlemlerde gelir tablosunda, riskten korunma amaçlı işlemlerde özsermayede yansıtılmaktadır.

Para swaplarının spot işlemleri bilançoda asli hesaplarda, vadeli işlemleri ise yükümlülük olarak nazım hesaplarda izlenmektedir.

3.4 Finansal araçların netleştirilmesine ilişkin açıklama ve dipnotlar

Alım satım amaçlı, satılmaya hazır ve borsada işlem gören hisse senetleri ile iştirak ve bağlı ortaklıkların rayiç değerlerinin defter değerlerinin altında kalması durumunda karşılık ayrılmakta, ayrılan karşılıklar bilançoda defter değeri ile netleştirilerek gösterilmektedir.

Bankalarca karşılık ayrılacak kredilerin ve diğer alacakların niteliklerinin belirlenmesi ve ayrılacak karşılıklara ilişkin esas ve usuller hakkında yönetmelik çerçevesinde takipteki alacaklara özel karşılıklar ayrılmakta ve bu karşılıklar bilançonun aktifinde takipteki krediler bakiyesinden düşülmektedir.

Bunların haricinde finansal varlık ve yükümlülükler, sadece yasal olarak uygulanabilir olduğu durumlarda netleştirilmektedir.

3.5 Faiz gelir ve giderine ilişkin açıklama ve dipnotlar

Genel

Faiz gelir ve giderleri tahakkuk esasına göre muhasebeleştirilir. Dövizde endeksli kredilerin ve menkul kıymetlerin pozitif kur farkları diğer faaliyet gelirleri, negatif kur farkları ise diğer faaliyet giderleri olarak muhasebeleştirilmektedir. Takipteki krediler ile ilgili faiz tahakkuk ve reeskont tutarları iptal edilmekte, tahsil edildikleri zaman gelir kaydedilmektedir.

Sigortacılık faaliyetleri

Alınan primler: Hayat ve elementer branşlar için alınan primler, dönem içinde tanzim edilen poliçe primlerinden iptaller çıktıktan sonra kalan tutarı ifade etmektedir. Alınan primler cari rizikolar karşılığı dikkate alınarak mali tablolara yansıtılmıştır.

Cari rizikolar karşılığı: Sigorta şirketleri, deprem teminatları dışındaki yükümlülükleri için cari rizikolar karşılığı ayırmak zorundadırlar. 7397 sayılı Kanun'a uygun olarak cari rizikolar karşılığı, bilanço dönemi içinde yaşayan tüm poliçelerden komisyon tutarları düşüldükten sonra gün hesabı uygulanarak hesaplanmaktadır.

Hayat matematik karşılıkları: Hayat branşı ile işteğal eden sigorta şirketlerinin gelecekte vadesi geldiği zaman ödemeyi garantiledikleri tazminatlar için karşılık ayırmaları gerekmektedir. Hayat poliçeleri ile ilgili matematik karşılıkları ölüm istatistiklerini dikkate alarak aktüerlerce, Türk sigorta şirketleri için cari olan resmi tablolar kullanılarak hesaplanır. Bu karşılıkların yatırımlara dönüşmesi sonucu elde edilen gelirler de dikkate alınır.

Muallak hasar karşılığı: Dönem sonu itibariyle ihbar edilmiş ve henüz ödenmemiş hasar dosyalarına ait tüm mükellefiyetler için hasar karşılığı ayrılır. Muallak hasar karşılığı, eksper raporlarına veya sigortalı ile eksperin ilk değerlendirmelerine uygun olarak belirlenmektedir.

Finansal Kiralama Faaliyetleri

Minimum kira ödemelerinin toplamı faiz ve anapara tutarlarını kapsayan bir şekilde brüt olarak "finansal kiralama alacakları" hesabında yer almaktadır. Kira ödemelerinin toplamı ile sözkonusu sabit kıymetlerin maliyeti arasındaki fark olan faiz ise "kazanılmamış gelirler" hesabında yansıtılmaktadır. Kira ödemeleri gerçekleştiğinde, kira tutarı "finansal kiralama alacakları" hesabından düşülmekte; içindeki faiz bileşeni ise gelir tablosuna faiz geliri olarak yansıtılmaktadır.

3.6 Ücret ve komisyon gelir ve giderlerine ilişkin açıklama ve dipnotlar

Ücret ve komisyon gelir ve giderleri ile diğer kredi kurum ve kuruluşlarına ödenen kredi ücret ve komisyon giderleri, sözleşmeler yoluyla sağlanan ya da üçüncü bir gerçek veya tüzel kişi için varlık alımı yoluyla sağlanan gelirler gerçekleştiği dönemlerde kayıtlara alınmaktadır.

3.7 Alım satım amaçlı menkul değerlere ilişkin açıklama ve dipnotlar

Rayiç değer esasına göre değerlemeye tabi tutulmakta ve değerlendirme sonucunda oluşan kazanç ya da kayıplar kar/zarar hesaplarına yansıtılmaktadır. Ancak, rayiç değerleri güvenilir bir şekilde tespit edilemiyorsa sabit bir vadesi olanlar için iç verim oranı yöntemi kullanılarak iskonto edilmiş bedel üzerinden; sabit bir vadesi olmayanlar için makul değer fiyatlandırma modelleri veya iskonto edilmiş nakit akım teknikleri kullanılarak değerlendirilmektedir. Alım satım amaçlı menkul değerlerin elde tutulması süresince kazanılan faiz gelirleri, gelir tablosunda faiz gelirleri içinde gösterilmekte olup söz konusu menkul değerlerin vadesinden önce elden çıkarılması sonucunda oluşan kar veya zarar sermaye piyasası işlemleri içinde değerlendirilmektedir.

3.8 Satış ve geri alım anlaşmaları ve menkul değerlerin ödünç verilmesi işlemlerine ilişkin açıklama ve dipnotlar

Tekrar geri alım anlaşmaları çerçevesinde satılan menkul kıymetler ("repo"), BDDK.DZM.2/13-1382 sayılı düzenleme ile ve 1 Şubat 2002 tarihinden itibaren geçerli olmak üzere, Tek Düzen Hesap Planı'nda yapılan değişikliğe uygun olarak bilanço hesaplarında takip edilmeye başlanmıştır. Buna göre, repo anlaşması çerçevesinde müşterilere satılan devlet tahvili ve hazine bonoları ilgili menkul değer hesapları altında "repoya konu edilenler" olarak sınıflandırılmakta ve portföyde tutulmuş amaçlarına göre rayiç değerleri veya iç verim oranına göre iskonto edilmiş bedelleri ile değerlendirilmektedir. Repo işlemlerinden elde edilen fonlar ise pasif hesaplarda ayrı bir kalem olarak yansıtılmakta ve faiz gideri için reeskont kaydedilmektedir.

Geri satım taahhüdü ile alınmış menkul kıymetler ("ters repo") ise "para piyasaları" ana kalemi altında ayrı bir kalem olarak gösterilmektedir. Ters repo ile alınmış menkul kıymetlerin alım ve geri satım fiyatları arasındaki farkın döneme isabet eden kısmı için gelir reeskontu hesaplanmaktadır.

3.9 Vadeye kadar elde tutulacak menkul değerler, satılmaya hazır menkul değerler ve banka kaynaklı krediler ve alacaklara ilişkin açıklama ve dipnotlar

Vadeye kadar elde tutulacak finansal varlıklar, vade sonuna kadar elde tutulma niyetiyle edinilen, fonlama kabiliyeti dahil olmak üzere vade sonuna kadar elde tutulabilmesi için gerekli koşulların sağlanmış olduğu, sabit veya belirlenebilir ödemeleri ile sabit vadesi bulunan ve banka kaynaklı krediler ve alacaklar dışında kalan menkul kıymetlerden oluşmaktadır.

Satılmaya hazır menkul değerler, banka kaynaklı krediler ve alacaklar, vade sonuna kadar elde tutulacak menkul kıymetler ve alım satım amaçlılar dışında kalan menkul kıymetlerden oluşmaktadır.

Banka kaynaklı krediler ve alacaklar, borçluya para, mal ve hizmet sağlama yoluyla yaratılan finansal varlıkları ifade etmektedir.

Menkul değerler ilk kayda alınmalarında işlem maliyetlerini de içeren elde etme maliyeti ile muhasebeleştirilmektedir. Satılmaya hazır menkul kıymetlerin müteakip değerlemesi rayiç değeri üzerinden yapılmaktadır. Ancak, rayiç değerleri güvenilir bir şekilde tespit edilemiyorsa, sabit bir vadesi olanlar için iç verim oranı yöntemi kullanılarak iskonto edilmiş bedel üzerinden; sabit bir vadesi olmayanlar için makul değer fiyatlandırma modelleri veya iskonto edilmiş nakit akım teknikleri kullanılarak değerlendirilmektedir. Satılmaya hazır menkul kıymetlerin rayiç değerlerindeki değişikliklerden kaynaklanan ve menkullerin iskonto edilmiş değeri ile rayiç değeri arasındaki farkı ifade eden gerçekleşmemiş kâr veya zararlar özkaynak kalemleri içerisinde "menkul değerler değer artış fonu" hesabı altında gösterilmektedir. Satılmaya hazır menkul değerler elden çıkarılması durumunda rayiç değer uygulaması sonucunda özkaynak hesaplarında oluşan değer, gelir tablosuna yansıtılmaktadır. Vadeye kadar elde tutulacak menkul değerler ve banka kaynaklı krediler ve alacaklar ilk kayda alımdan sonra, var ise değer azalışı için ayrılan karşılık düşülerek, iç verim oranı yöntemi kullanılarak iskonto edilmiş değeri ile muhasebeleştirilmektedir.

Önceden vadeye kadar elde tutulacak menkul değerler arasında sınıflandırılan ancak, sınıflandırma esaslarına uyulmadığından iki yıl boyunca bu sınıflandırmaya tabi tutulmayacak finansal varlıklar bulunmamaktadır.

Vadeye kadar elde tutulacak menkul değerlerden kazanılmış olan faizler, faiz geliri olarak kaydedilmektedir.

Vadeye kadar elde tutulacak menkul değerlerin alım ve satım işlemleri teslim tarihinde muhasebeleştirilmektedir.

3.10 Banka kaynaklı krediler ve alacaklar ve ayrılan özel karşılıklara ilişkin açıklama ve dipnotlar

Banka kaynaklı krediler ve alacakların ilk kaydı elde etme maliyeti ile yapılmakta, kayda alınmayı izleyen dönemlerde etkin faiz oranı yöntemi kullanarak iskonto edilmiş değerleri üzerinden muhasebeleştirilmektedir.

Tahsili ileride şüpheli olabilecek krediler için karşılık ayrılmakta ve masraf yazılmak suretiyle cari dönem karından düşülmektedir. Takipteki alacaklar karşılığı, mevcut kredilerle ilgili ileride çıkabilecek muhtemel zararları karşılamak amacıyla, Banka yönetiminin kredi portföyünü kalite ve risk açısından değerlendirerek, ekonomik koşulları ve diğer etkenleri ve ilgili mevzuatı da göz önüne alarak ayırdığı tutardır.

30 Haziran 2001 tarih ve 24448 sayılı Resmi Gazete'de yayımlanan 4672 Sayılı Kanun ile değişik 4389 sayılı Bankalar Kanunu'nun 3. maddesinin 11. fıkrası ve 11. maddesinin 12. fıkrası hükmüne istinaden yayımlanan "Bankalarca Karşılık Ayrılacak Kredilerin ve Diğer Alacakların Niteliklerinin Belirlenmesi ve Ayrılacak Karşılıklara İlişkin Esas ve Usuller Hakkında Yönetmelik" ile 31 Ocak 2002 tarih ve 24657 mükerrer sayılı Resmi Gazete'de yayımlanmış olan "Bankalarca Karşılık Ayrılacak Kredilerin ve Diğer Alacakların Niteliklerinin Belirlenmesi ve Ayrılacak Karşılıklara İlişkin Esas ve Usuller Hakkında Yönetmelikte Değişiklik Yapılmasına İlişkin Yönetmelik" uyarınca III., IV. ve V. grup krediler için özel, diğer nakdi ve gayrinakdi krediler için genel karşılık ayrılmaktadır.

Aynı yıl içinde serbest kalan karşılıklar "karşılık giderleri" hesabına alacak verilmek suretiyle "diğer faaliyet giderleri" hesabında tenzil edilerek, geçmiş yıllarda ayrılan karşılıkların serbest kalan bölümü ise "diğer faaliyet gelirleri" hesabına aktararak muhasebeleştirilmektedir.

3.11 Şerefiye ve diğer maddi olmayan duran varlıklara ilişkin açıklama ve dipnotlar

Maddi olmayan duran varlıklar, konsolidasyon şerefiyesi ve ilk tesis ve taazzuv giderlerinden oluşmaktadır.

Maddi olmayan diğer duran varlıkların maliyetleri, 31 Aralık 2004 tarihinden önce aktife giren varlıklar için aktife girdikleri tarihten yüksek enflasyon döneminin sona erdiği kabul edilen 31 Aralık 2004'e kadar geçen süre dikkate alınıp enflasyon düzeltmesine tabi tutularak daha sonraki tarihteki girişler ise ilk alış bedelleri dikkate alınarak mali tablolara yansıtılmıştır. Banka önceki dönemlerde maddi olmayan duran varlıklara ilişkin tükenme payları, varlıkların faydalı ömürlerine göre eşit tutarlı, doğrusal amortisman yöntemi kullanılarak düzeltilmiş değerleri üzerinden ayrılmaktayken 2005 yılından itibaren aktife yeni giren maddi olmayan duran varlıklara ilişkin tükenme paylarını hızlandırılmış yöntemlerden azalan bakiyeler yöntemine göre ayırmaya başlamıştır.

Bir ortaklığın hesapları ilk defa konsolidasyon işlemine alındığında, bu ortaklığın elde edilme maliyeti ile özsermayesinden eldeki paya düşen tutar arasında oluşan fark konsolidasyon şerefiyesi tutarını gösterir. Söz konusu ortaklığın hesaplarının muhasebe kuralları dikkate alınarak yeniden yapılacak değerlemeye göre müteakiben düzeltilmesi neticesinde, bu ortaklığın elde edilmesinden doğan ve konsolide bilançoda yer alacak "net konsolidasyon şerefiyesi" tutarı bulunur.

Pozitif konsolidasyon şerefiyesinin oluşması durumunda, söz konusu fark bir aktif olarak kabul edilerek, konsolide bilançonun aktifinde maddi olmayan duran varlıkların içinde gösterilir ve 5 yıllık bir sürede amortismanına tabi tutularak itfa edilir.

Negatif konsolidasyon şerefiyesinin oluşması durumunda ise bu tutar konsolide bilançonun pasifinde özkaynaklar grubunda gösterilir ve 5 yıllık bir sürede amortismanına tabi tutularak itfa edilir.

İlk tesis ve taazzuv giderlerinin tahmini ekonomik ömrü 5 ile 10 yıl, amortisman oranı %10 ile %20 arasındadır.

Türkiye Garanti Bankası A.Ş. ve Finansal Kuruluşları
31 Aralık 2005 Tarihi İtibariyle Hazırlanan Yıl Sonu Konsolide Finansal Raporu
(Para Birimi : Bin Yeni Türk Lirası Olarak İfade Edilmiştir.)

3.12 Maddi duran varlıklara ilişkin açıklama ve dipnotlar

Maddi duran varlıkların maliyetleri, 31 Aralık 2004 tarihinden önce aktife giren varlıklar için aktife girdikleri tarihten yüksek enflasyon döneminin sona erdiği tarih kabul edilen 31 Aralık 2004'e kadar geçen süre dikkate alınarak enflasyon düzeltilmesine tabi tutularak daha sonraki tarihlerdeki girişler ise ilk alış bedelleri dikkate alınarak mali tablolara yansıtılmıştır.

MUY 7 sayılı tebliğ "Varlıklardaki Değer Azalışının Muhasebeleştirilmesi Standardı"na uygun olarak maddi duran varlıkların maliyet değerlerinin cari değerlerinin üzerinde olması durumlarında, aşan tutarlar kadar değer düşüklüğü karşılıkları ayrılmakta ve tespit edilen tutarlar mali tablolara yansıtılmaktadır.

Maddi duran varlıkların elden çıkarılmasından doğan kazanç ve kayıplar net elden çıkarma hasılatı ile ilgili maddi duran varlığın net defter değerinin arasındaki fark olarak hesaplanmaktadır. Bu işlem sonucunda oluşan zararlar gelir tablosunda, karlar ise sermayeye ilave edilecek özkaynak olarak muhasebeleştirilmektedir.

Maddi duran varlıklara yapılan normal bakım ve onarım harcamaları gider olarak muhasebeleştirilmektedir.

Maddi duran varlıklar üzerinde rehin, ipotek ve benzeri herhangi bir takyidat bulunmamaktadır.

Muhasebe tahminlerinde, cari dönemde önemli bir etkisi olan ya da sonraki dönemlerde önemli bir etkisi olması beklenen değişiklik bulunmamaktadır.

Maddi duran varlıkların amortismanında kullanılan oranlar ve tahmini ekonomik ömür olarak öngörülen süreler aşağıdaki gibidir.

Maddi Duran Varlıklar	Tahmini Ekonomik Ömür (Yıl)	Cari Dönem Amortisman Oranı (%)	Önceki Dönem Amortisman Oranı (%)
Binalar	50	4	2
Kasalar	20-50	4-10	2-5
Nakil Araçları	5-7	30-40	15-20
Diğer Maddi Duran Varlıklar	4-20	10-50	5-25

Önceki dönemlerde maddi duran varlıklara ilişkin amortismanlar, varlıkların faydalı ömürlerine göre eşit tutarlı, doğrusal amortisman yöntemi kullanılarak, enflasyona göre düzeltilmiş değerleri üzerinden ayrılırken 2005 yılından itibaren aktife yeni giren maddi duran varlıklara ilişkin amortismanlar hızlandırılmış yöntemlerden azalan bakiyeler yöntemine göre ayrılmaya başlanmıştır.

Bilanço tarihi itibarıyla aktifte bir hesap döneminden daha az bir süre bulunan varlıklara ilişkin olarak, bir tam yıl için öngörülen amortisman tutarının, varlığın aktifte kalış süresiyle orantılanması suretiyle bulunan tutar kadar amortisman ayrılmıştır.

3.13 Kiralama işlemlerine ilişkin açıklama ve dipnotlar

Finansal kiralama sözleşmelerinin süresi azami 4 yıldır. Finansal kiralama yoluyla edinilen maddi duran varlıklar aktifte varlık, pasifte ise borç olarak kaydedilir. Bilançoda varlık ve borç olarak yer alan tutarların tespitinde, varlıkların rayiç değerleri ile kira ödemelerinin bugünkü değerlerinden küçük olanı esas alınır. Kiralamadan doğan finansman maliyetleri, kiralama süresi boyunca sabit bir faiz oranı oluşturacak şekilde dönemlere yayılır.

Maddi duran varlıklar için uygulanan esaslara göre amortisman hesaplanır.

Finansal kiralama yoluyla edinilen varlıkların değerinde azalma meydana gelmiş ve varlıklardan gelecekte beklenen yarar, varlığın defter değerinden düşüğe, kiralanın varlıklar net gerçekleşebilir değeri ile değerlenir.

Faaliyet kiralamalarında yapılan kira ödemeleri kira süresi boyunca eşit tutarlarda gider kaydedilir.

3.14 Karşılıklar ve şarta bağlı yükümlülüklerle ilişkin açıklama ve dipnotlar

Krediler ve diğer alacaklar için ayrılan özel ve genel karşılıklar dışında kalan karşılıklar ve şarta bağlı yükümlülükler MUY 8 sayılı Tebliğ "Karşılıklar, Şarta Bağlı Yükümlülükler ve Varlıkların Muhasebeleştirilmesi Standardı"na uygun olarak değerlendirilmiştir.

İleride doğabilecek olası risklere karşı cari dönemde serbest karşılık ayrılmıştır.

Dönem içinde ayrılan karşılıklar "kredi ve diğer alacaklar karşılığı" hesabında giderleştirilmekte; önceki dönemlerde ayrılan ve cari dönemde gerçekleşen karşılık tutarları "diğer faaliyet gelirleri" hesabına gelir kaydedilmektedir.

3.15 Çalışanların haklarıyla ilgili yükümlülüklerle ilişkin açıklama ve dipnotlar

Çalışanların hakları MUY 10 sayılı Tebliğ "Banka Çalışanlarının Haklarının Muhasebeleştirilmesi Standardı" hükümleri kapsamında muhasebeleştirilmiştir. Kıdem ve ihbar tazminatlarından doğan yükümlülükler için, MUY 10'na uygun olarak, bilançonun hazırlandığı dönemden önceki son beş yıl için yapılan ödemelerin toplam yükümlülük tutarlarına oranları olarak hesaplanan fiili ödeme oranlarının ortalaması dikkate alınmak suretiyle cari yıla ilişkin toplam yükümlülük üzerinden karşılık ayrılmaktadır.

19 Ekim 2005 tarihinde Türkiye Büyük Millet Meclisi ("TBMM") tarafından kabul edilen 5411 sayılı Bankacılık Kanunu ("Kanun") Geçici 23. Maddesi, vakıf benzeri sandıkların herhangi bir işleme gerek kalmaksızın bu maddenin yayım tarihinden itibaren üç yıl içinde Sosyal Sigortalar Kurumu'na ("SSK") devredilmesini öngörmektedir.

Kanun'a göre içinde çeşitli kuruluşlardan temsilcilerin bulunduğu bir komisyon tarafından, her bir sandık için devre esas olmak üzere, sandığın gelir ve giderlerini dikkate alarak aktüeryal hesaplamalara göre yükümlülük hesabı yapılacaktır. Belirlenen yükümlülük 15 yıldan fazla olmamak üzere yıllık eşit taksitler halinde ödenecektir. Yükümlülük hesaplamasında esas alınacak yöntem ve diğer parametreler hakkında Çalışma ve Sosyal Güvenlik Bakanlığı koordinasyonunda kurulan komisyon tarafından çalışmalara başlanmıştır. Bununla birlikte Kanun'un söz konusu maddesi Cumhurbaşkanı tarafından 2 Kasım 2005 tarihinde Anayasa Mahkemesi'ne başvuru konusu yapılmıştır.

31 Aralık 2005 Tarihli Konsolide Mali Tablolara İlişkin Dipnotlar

Türkiye Garanti Bankası A.Ş. ve Finansal Kuruluşları 31 Aralık 2005 Tarihi İtibariyle Hazırlanan Yıl Sonu Konsolide Finansal Raporu (Para Birimi : Bin Yeni Türk Lirası Olarak İfade Edilmiştir.)

Banka çalışanları 506 sayılı Sosyal Sigortalar Kanunu'nun geçici 20. maddesine göre kurulmuş olan "T. Garanti Bankası AŞ Memur ve Müstahdemleri Emekli ve Yardım Sandığı Vakfı Genel Müdürlüğü ("Sandık")'ın üyesidir. Sandık'ın teknik mali tabloları Sigorta Murakebe Kanunu'nun 38. maddesi ve bu maddeyle istinaden çıkarılan "Aktüerler Yönetmeliği" hükümlerine göre aktüerler siciline kayıtlı bir aktüer tarafından denetlenmektedir.

Sandık'ın 31 Aralık 2005 tarihi itibariyle Çalışma ve Sosyal Güvenlik Bakanlığı koordinasyonunda yapılan çalışmalarda belirlenen oran olan %10.24 teknik faiz kullanılarak hazırlanan denetlenmiş teknik bilanço raporuna göre karşılık ayrılmasını gerektiren teknik veya fiili açık tespit edilmemiştir. Ayrıca Banka yönetimi, yukarıda belirtilen çerçevede komisyon tarafından devir sırasında hesaplanacak yükümlülük tutarının Sandık'ın varlıklarıyla karşılanabilecek düzeyde olacağını ve Banka'ya herhangi bir ilave yük getirmeyeceğini öngörmektedir.

Ana ortaklık Banka çalışanları haricinde konsolide edilen bağlı ortaklık ve iştiraklerin çalışanlarının emeklilik ile ilgili hakları yurtiçinde faaliyet gösterenler için SSK'ya, yurtdışında faaliyet gösterenler için ise buldukları ülkelerdeki kanunlara tabi olup mali tablolara yansıtılmayan herhangi bir yükümlülük sözkonusu değildir.

3.16 Vergi uygulamalarına ilişkin açıklama ve dipnotlar

3.16.1 Kurumlar Vergisi

Türkiye'de, kurumlar vergisi oranı %30'dur. Bu oran, kurumların ticari kazancına vergi yasaları gereğince indirimi kabul edilmeyen giderlerin ilave edilmesi, vergi yasalarında yer alan istisna (iştirak kazançları istisnası gibi) ve indirimlerin (yatırım indirimi gibi) indirilmesi sonucu bulunacak vergi matrahına uygulanır. Kar dağıtılmadığı takdirde başka bir vergi ödenmemektedir. Öte yandan, 2 Ocak 2004 tarihli ve 25334 (mükerrer) sayılı Resmi Gazete'de yayımlanan 5035 sayılı "Bazı Kanunlarda Değişiklik Yapılması Hakkında Kanun" gereğince yalnızca 2004 mali yılı için kurumlar vergisi oranı %33 olarak uygulanmıştır.

Türkiye'deki bir işyeri ya da daimi temsilcisi aracılığı ile gelir elde eden kurumlar ile Türkiye'de yerleşik kurumlara ödenen kar paylarından (temettüleri) stopaj yapılmaz. Bunların dışında yapılan temettü ödemeleri %10 oranında stopaja tabidir. Karın sermayeye ilavesi, kar dağıtımı sayılmaz ve stopaj uygulanmaz.

Ancak, 2003 yılından önceki dönemlere ait karların ortaklara dağıtılması halinde şu şekilde işlem yapılması gerekecektir. 4842 sayılı Kanun ile Gelir Vergisi Kanunu'na eklenen Geçici 62'nci madde uyarınca: 31 Aralık 1998 ya da daha önceki tarihlerde sona eren hesap dönemlerinde elde edilen karlardan yapılacak kar payı ödemeleri için ve 1 Ocak 1999 - 31 Aralık 2002 arasındaki dönemde sona eren hesap dönemlerinde elde edilen ve kurumlar vergisinden müstesna olan kazançlardan yapılan kar payı ödemeleri için stopaj yükümlülüğü olmayacaktır.

2 Ocak 2004 tarihli Resmi Gazete'de yayımlanan 5035 sayılı Kanun ile Kurumlar Vergisi Kanunu'na eklenen Geçici 32'nci madde uyarınca, 2004 yılı üçer aylık geçici vergi dönemleri için bu oran %33 olarak uygulanmıştır. Geçici vergiler o yıl kazançlarının tabi olduğu kurumlar vergisi oranında hesaplanarak ödenir. 2005 yılında bu oran %30 olarak uygulanmıştır. Yıl içinde ödenen geçici vergiler, o yılın yıllık kurumlar vergisi beyannamesi üzerinden hesaplanan kurumlar vergisine mahsup edilebilmektedir.

Türk vergi mevzuatına göre beyanname üzerinde gösterilen mali zararlar 5 yılı aşmamak kaydıyla dönem kurum kazancından indirilebilirler. Ancak, mali zararlar, geçmiş yıl karlarından mahsup edilemez.

Türkiye'de ödenecek vergiler konusunda vergi otoritesi ile mutabakat sağlamak gibi bir uygulama bulunmamaktadır. Kurumlar vergisi beyannameleri hesap döneminin kapandığı ayı takip eden dördüncü ayın 15'inci günü akşamına kadar bağlı bulunulan vergi dairesine verilir. Bununla beraber, vergi incelemesine yetkili makamlar beş yıl zarfında muhasebe kayıtlarını inceleyebilir ve hatalı işlem tespit edilirse ödenecek vergi miktarları değişebilir.

30 Aralık 2003 tarihli ve 25332 sayılı Resmi Gazete'de yayımlanan 5024 sayılı Kanun ile 1 Ocak 2004 tarihinden itibaren enflasyon muhasebesi esaslarının uygulanmasını esas alan vergi mevzuatı yürürlüğe girmiştir. Kanun'a göre Toptan Eşya Fiyat Endeksindeki (TEFE) artışın, son 36 ayda %100'den ve son 12 ayda %10'dan yüksek olması halinde kurumlar vergisi matrahı enflasyon muhasebesi düzeltilmesini de dikkate alacak şekilde hesaplanacaktır. Bu oranların gerçekleşip gerçekleşmediği hususuna üçer aylık geçici vergi dönemleri sonlarında bakılacak ve yıl içerisinde herhangi bir geçici vergi dönemi itibarıyla enflasyon düzeltilmesi yapılmasının gerekli olması halinde, bu düzeltme tüm yıl için, ve geriye yönelik olarak önceki geçici vergi dönemleri dahil uygulanacaktır.

2004 yılı içerisinde üçer aylık geçici vergi dönemlerinde enflasyon düzeltilmesi yapılmış ve 2004 yılı kurumlar vergisi enflasyon düzeltilmesi yapılmış mali tablolar üzerinden hesaplanmıştır. Ancak 31 Aralık 2005 tarihi itibarıyla son 36 aylık fiyat endeksi artışı %35.61 ve son 12 ay için %4.54 olarak gerçekleşmiştir. Kurumlar vergisi yasada öngörülen her iki şartın da sağlanmamış olması nedeniyle 31 Aralık 2005 tarihinde sona eren vergi dönemi itibarıyla enflasyon düzeltilmesi yapılmamış mali tablolar üzerinden hesaplanmıştır.

Banka'nın Türkiye dışında faaliyet gösteren konsolidasyon kapsamındaki iştirak ve bağlı ortaklıkları için geçerli kurumlar vergisi oranları faaliyet gösterdikleri ülkelerin mevzuatları çerçevesinde %12.5 ile %40 arasındadır.

3.16.2 Ertelenmiş Vergiler

Ertelenmiş vergi yükümlülüğü veya alacağı MUY 18 sayılı Tebliğ "Vergilerin Muhasebeleştirilmesi Standardı" uyarınca varlıkların ve borçların mali tablolarda gösterilen değerleri ile yasal vergi matrahı hesabında dikkate alınan tutarları arasındaki "geçici farklılıkların", bilanço yönetimine göre vergi etkilerinin hesaplanmasıyla belirlenmektedir. Vergi mevzuatına göre varlıkların yada borçların iktisap tarihinde oluşan mali ya da ticari karı etkilemeyen farklar bu hesaplamanın dışında tutulmuştur.

3.17 Borçlanmalara ilişkin ilave açıklamalar

Gerektiğinde yurtiçi ve yurtdışı kuruluşlardan kaynak temin edilmektedir. Yurtdışı kuruluşlardan sendikasyon, sekürütizasyon gibi borçlanma araçları ile de kaynak temini yoluna gidilmektedir. Söz konusu işlemler, işlem tarihinde elde etme maliyeti üzerinden kayda alınmakta, iskonto edilmiş bedelleri üzerinden de değerlendirilmektedir.

Hisse senedine dönüştürülebilir tahvil ya da borçlanmayı temsil eden araçlar ihraç edilmemiştir.

3.18 Ödenmiş sermaye ve hisse senetleri stoğuna ilişkin açıklama ve dipnotlar

Hisse senedi ihracı ile ilgili işlem maliyetleri özkaynaklardan düşülmektedir.

3.19 Aval ve kabullere ilişkin açıklama ve dipnotlar

Aval ve kabullerin ödemeleri, müşterilerin ödemeleri ile eşzamanlı olarak gerçekleştirilmektedir. Aval ve kabuller olası borç ve taahhütler olarak bilanço dışı işlemlerde gösterilmektedir.

Türkiye Garanti Bankası A.Ş. ve Finansal Kuruluşları
31 Aralık 2005 Tarihi İtibariyle Hazırlanan Yıl Sonu Konsolide Finansal Raporu
(Para Birimi : Bin Yeni Türk Lirası Olarak İfade Edilmiştir.)

3.20 Devlet teşviklerine ilişkin açıklama ve dipnotlar

Ana ortaklık Banka ya da finansal kuruluşlarının 31 Aralık 2005 tarihi itibariyle herhangi bir devlet teşviki veya yardımı bulunmamaktadır.

3.21 Raporlamanın bölümlenmeye göre yapılmasına ilişkin açıklama ve dipnotlar

Banka ve finansal kuruluşlarının risk ve getiri yapıları ve temel kaynakları gözönüne alınarak temel bölüm raporlama yöntemi olarak faaliyet bölümleri seçilmiş ve 4.10 no.lu dipnotta açıklanmıştır.

3.22 Konsolide mali tablolar hazırlanırken farklı muhasebe politikaları uygulanmış olan kalemler ile bunların konsolide mali tablolardaki ilgili kalemlerin toplamına oranları

Yoktur.

4 Konsolide bazda mali bünyeye ilişkin bilgiler

4.1 Finansal araçların kullanım stratejisi ve yabancı para cinsinden işlemlere ilişkin açıklamalar

4.1.1 Finansal araçların kullanım stratejisi

Bilançonun pasif tarafı kısa vadeli mevduat ağırlıklı olup, bu durum bankacılık sisteminin genel borçlanma yapısına paralellik göstermektedir. Mevduat dışı kalemlerde ise özellikle yabancı para (YP) yurtdışı borçlanmalar vasıtasıyla daha uzun vadeli kaynak toplanabilmektedir.

Kısa vadeli borçlanma yapısının içerdiği faiz oranı ve likidite riskini yönetmek amacıyla, aktifte, 3 ayda bir kupon ödemeli değişken faizli Devlet İç Borçlanma Senetleri gibi değişken faizli ve Kredi Kartları ve Tüketici Kredileri gibi düzenli nakit akışı sağlayan enstrümanların bulunmasına da özen gösterilmektedir.

Ayrıca, kısa vadeli kaynak yapısının ortaya çıkarabileceği olası likidite riskinin yönetilmesine ilişkin ana strateji, müşteri kaynaklı bankacılık felsefesi çerçevesinde mevduat tabanının daha da genişletilmesi, sürekliliğinin sağlanması ve müşteri işlemlerinin artırılmasıdır. Bankanın yaygın ve etkili şube ağı, piyasa yapıcılığı sisteminin getirdiği avantajlar ve Hazine ve Sermaye Piyasası ürünlerindeki büyük piyasa payı, bu stratejide en etkili araçlardır. Müşteriye sunulan ürün ve hizmet çeşitliliğinin devamlı olarak artırılması, dolayısı ile müşteri memnuniyetinin mümkün olan en üst seviyeye ulaştırılması bu açıdan oldukça önemlidir.

Bilançoda taşınan faiz ve likidite riskinin yönetilmesindeki diğer bir unsur, hem aktif hem de pasiflerde ürün çeşitliliğine önem verilmesidir.

Taşınan kur riski, faiz riski ve likidite riski çeşitli risk yönetim sistemleri ile anlık olarak ölçülmekte ve izlenmekte, bilanço yönetimi bu çerçevede belirlenen risk limitleri ve yasal limitler dahilinde yapılmaktadır. Aktif-Pasif yönetim modelleri, riske maruz değer hesaplamaları, stres testleri ve senaryo analizleri bu amaçla kullanılmaktadır.

Kısa ve uzun vadeli finansal araçların alım-satım işlemleri, belirlenen risk limitlerinin izin verdiği ölçülerde ve sermayenin riskten arındırılmış getirisini arttıracak şekilde gerçekleştirilmektedir.

Kur riskinden korunmak amacıyla mevcut döviz pozisyonu belirli döviz cinslerinde bir sepet dengesine göre izlenmektedir.

4.1.2 Yabancı para cinsinden işlemlere ilişkin açıklamalar

Yabancı para işlemlerden doğan kur farkı gelirleri ve giderleri işlemin yapıldığı dönemde kayıtlara intikal ettirilmiştir. Dönem sonlarında, yabancı para aktif ve pasif hesapların bakiyeleri, dönem sonu Banka gişesi döviz alış kurlarından evaluasyona tabi tutularak Yeni Türk Lirası'na (YTL) çevrilmiş ve oluşan kur farkları, kambiyo karı veya zararı olarak kayıtlara yansıtılmıştır.

Banka'nın yurtdışında kurulu şubelerinin mali tablolarının YTL'ye çevrilmesinde bilanço kalemleri için dönem sonu Banka gişesi döviz alış kuru, gelir tablosu kalemleri için ortalama döviz kuru esas alınmıştır. YTL'ye dönüştürme işleminden doğan tüm kur farkları özkaynaklar altında açılan kar yedekleri hesabında muhasebeleştirilmiştir.

Banka, TC Başbakanlık Hazine Müsteşarlığı'nca 2001 yılı içinde borç takası ihalesi kapsamında ihraç edilen dövize endeksli menkul kıymetlerini iç verim yöntemi yoluyla iskonto edilmiş tutarı ile değerlemiş ve kur değer artışlarını TC Başbakanlık Hazine Müsteşarlığı'nca belirtildiği üzere bilanço tarihinden iki gün önce sabitleyip, bu günden önceki 10 işgünü süresince TCMB dolar satış kurlarının basit ortalamasını alarak kur değer artışlarını mali tablolara yansıtmıştır.

4.2 Konsolide sermaye yeterliliği standart oranına ilişkin açıklama ve dipnotlar

31 Aralık 2005 tarihi itibariyle ana ortaklık Banka'nın konsolide sermaye yeterliliği standart oranı %15.65'tir. (Konsolide olmayan sermaye yeterliliği standart oranı: % 15.10'dur.)

4.2.1 Konsolide sermaye yeterliliği standart oranının tespitinde kullanılan risk ölçüm yöntemleri

Sermaye yeterliliği standart oranının hesaplanması 31 Ocak 2002 tarih ve 24657 sayılı Resmi Gazete'de yayımlanmış "Bankaların Sermaye Yeterliliği Ölçülmesine ve Değerlendirilmesine İlişkin Yönetmelik" çerçevesinde yapılmaktadır.

Sermaye yeterliliği standart oranının hesaplanmasında hesap ve kayıt düzenine ilişkin mevzuata uygun olarak düzenlenen veriler kullanılır.

Özkaynak hesabında sermayeden indirilen değer olarak dikkate alınan tutarlar risk ağırlıklı varlıklar, gayrinakdi krediler ve yükümlülüklerin hesaplanmasına dahil edilmez. Risk ağırlıklı varlıkların hesaplanmasında, tükenme ve değer kaybı ile karşı karşıya olan varlıklar, ilgili amortismanlar ve karşılıklar düşüldükten sonra kalan net tutarlar üzerinden hesaplanır.

Gayrinakdi krediler ile ilgili işlemlerde, kredi riskine esas tutarların hesaplanmasında, karşı taraftan olan alacaklar, varsa bu işlemler için "Bankalarca Karşılık Ayrılacak

31 Aralık 2005 Tarihli Konsolide Mali Tablolara İlişkin Dipnotlar

Türkiye Garanti Bankası A.Ş. ve Finansal Kuruluşları 31 Aralık 2005 Tarihi İtibariyle Hazırlanan Yıl Sonu Konsolide Finansal Raporu (Para Birimi : Bin Yeni Türk Lirası Olarak İfade Edilmiştir.)

Kredilerin ve Diğer Alacakların Niteliklerinin Belirlenmesi ve Ayrılacak Karşılıklara İlişkin Esas ve Usuller Hakkında Yönetmelik'e istinaden ayrılan ve pasif hesaplarda izlenen özel karşılıklar düşüldükten sonraki net tutar üzerinden, "Bankaların Kuruluş ve Faaliyetleri Hakkında Yönetmelik" in 21 inci maddesinin (1) numaralı fıkrasında belirtilen oranlar ile çarpıldıktan sonra ilgili risk grubuna dahil edilerek, risk grubunun ağırlığı ile ağırlıklandırılır.

Döviz ve faiz haddi ile ilgili işlemlerde, kredi riskine esas tutarların hesaplanmasında, karşı taraftan olan alacaklar, "Bankaların Kuruluş ve Faaliyetleri Hakkında Yönetmelik" in 21 inci maddesinin (2) numaralı fıkrasında belirtilen krediye dönüştürme oranlarında ilgili risk grubuna dahil edilerek, ilgili risk grubunun ağırlığı ile ikinci defa ağırlıklandırılır.

4.2.2 Konsolide sermaye yeterliliği standart oranına ilişkin bilgiler: Bin YTL

	Risk Ağırlıkları							
	Ana Ortaklık Banka				Konsolide			
	0%	20%	50%	100%	0%	20%	50%	100%
Risk Ağırl. Varlık, Yüküm., Gnakdi Kredi								
Bilanço Kalemleri (Net)	7,768,608	936,183	3,082,017	14,446,299	8,076,299	2,555,028	3,097,784	16,852,558
Nakit Değerler	200,102	759	-	-	206,200	759	-	-
Bankalar	1,769,827	889,943	-	133,663	1,769,827	2,247,151	-	99,913
Bankalararası Para Piyasası	-	-	-	-	-	-	-	-
Ters Repo İşlemlerinden Alacaklar	-	-	-	-	-	-	-	-
Zorunlu Karşılıklar	2,099,456	-	-	-	2,099,456	-	-	-
Özel Finans Kurumları	-	-	-	-	-	-	-	-
Krediler	1,501,811	13,396	3,040,306	12,144,259	1,546,212	244,675	3,055,909	12,985,408
Takipteki Alacaklar (Net)	-	-	-	237,423	-	-	-	237,423
İştirak, Bağlı Ortak. ve VKET Men. Değ.	-	-	-	34,125	-	-	-	34,388
Muhtelif Alacaklar	144	-	-	62,848	144	-	-	537,207
Vadeye Kadar Elde Tutul Men.Değ (Net)	1,906,566	-	-	-	2,135,044	1,438	-	111,292
Finansal Kira. Amaç. Varlık. Veril Avans	-	-	-	-	-	-	-	-
Finansal Kira. İşlemlerinden Alacaklar	-	-	-	-	-	-	-	782,246
Finansal Kira. Konusu Varlıklar (Net)	-	-	-	-	-	-	-	-
Sabit Kıymetler (Net)	-	-	-	1,366,733	-	-	-	1,538,344
Faiz ve Gelir Tahakkuk ve Reeskontları	133,025	1,625	41,711	156,941	139,374	16,580	41,875	160,994
Diğer Aktifler	157,677	30,460	-	310,307	180,042	44,425	-	365,343
Bilanço Dışı Kalemler	217,601	2,716,987	6,665,192	343,648	221,195	2,878,377	6,668,483	356,205
Garanti ve Kefaletler	217,601	2,690,349	989,297	333,877	221,195	2,830,445	992,588	341,231
Taahhütler	-	82	5,675,895	-	-	82	5,675,895	-
Diğer Nazım Hesaplar	-	-	-	-	-	-	-	-
Türev Finansal Araçlar ile İlgili İşlemler	-	26,556	-	9,771	-	47,850	-	14,974
Toplam Risk Ağırlıklı Varlıklar	7,986,209	3,653,170	9,747,209	14,789,947	8,297,494	5,433,405	9,766,267	17,208,763

4.2.3 Konsolide sermaye yeterliliği standart oranına ilişkin özet bilgiler

	Ana Ortaklık Banka		Konsolide	
	Cari Dönem	Önceki Dönem	Cari Dönem	Önceki Dönem
Toplam Risk Ağırlıklı Varlıklar	20,394,186	14,034,733	23,178,578	16,154,516
Piyasa Riskine Esas Tutar	1,424,400	1,178,850	2,201,603	1,623,588
Özkaynak	3,294,481	2,526,669	3,971,786	3,120,372
Özkaynak/(RAV+PRET) * 100 ^(*)	15.10	16.61	15.65	17.55

(*) RAV: Toplam Risk Ağırlıklı Varlıklar
PRET: Piyasa Riskine Esas Tutar

Türkiye Garanti Bankası A.Ş. ve Finansal Kuruluşları
31 Aralık 2005 Tarihi İtibarıyla Hazırlanan Yıl Sonu Konsolide Finansal Raporu
(Para Birimi : Bin Yeni Türk Lirası Olarak İfade Edilmiştir.)

4.2.4 Konsolide özkaynak kalemlerine ilişkin bilgiler

	Cari Dönem	Önceki Dönem
ANA SERMAYE		
Ödenmiş Sermaye	2,112,909	1,213,073
Nominal Sermaye	2,112,909	1,213,073
Sermaye Taahhütleri (-)	-	-
Hisse Senedi İhraç Primleri ve İptal Kârları	-	-
Ödenmiş Sermaye Enflasyon Düzeltme Farkı	799,456	1,261,644
Yasal Yedekler	71,393	53,772
I. Tertip Kanuni Yedek Akçe (TTK 466/1)	62,661	44,752
II. Tertip Kanuni Yedek Akçe (TTK 466/2)	8,732	9,020
Özel Kanunlar Gereği Ayrılan Yedek Akçeler	-	-
Statü Yedekleri	-	-
Olağanüstü Yedekler	42,359	111,117
Genel Kurul Kararı Uyarınca Ayrılan Yedek Akçe	42,359	111,117
Dağıtılmamış Kârlar	-	-
Birikmiş Zararlar	-	-
Kar Yedekleri	3,690	5,229
Kâr	769,959	400,567
Dönem Kârı	769,959	400,567
Geçmiş Yıllar Kârı	-	-
Zarar (-)	(8,703)	(17,579)
Dönem Zararı	-	-
Geçmiş Yıllar Zararı	(8,703)	(17,579)
Ana Sermaye Toplamı	3,791,063	3,027,823
KATKI SERMAYE		
Yeniden Değerleme Fonu	2,147	9,143
Menkuller	-	-
Gayrimenkuller	2,147	2,060
Sermayeye Eklenecek İştirak ve Bağlı Ortaklık Hisseleri ile Gayrim. Satış Kazanç.	-	7,083
Özel Maliyet Bedelleri Yeniden Değerleme Fonu	-	-
Yeniden Değerleme Değer Artışı	885	1,756
Kur Farkları	-	-
Genel Karşılıklar	100,706	72,640
Muhtemel Riskler İçin Ayrılan Serbest Karşılıklar	58,500	41,500
Alınan Sermaye Benzeri Krediler	40,647	9,145
Menkul Değerler Değer Artış Fonu	162,522	139,551
İştirakler ve Bağlı Ortaklıklardan	-	-
Satılmaya Hazır Menkul Değerlerden	162,522	139,551
Yapısal Pozisyona Konu Edilen Menkul Değerler Değer Artışı	-	-
Negatif Konsolidasyon Şerefiyesi	-	154
Katkı Sermaye Toplamı	365,407	273,889
ÜÇÜNCÜ KUŞAK SERMAYE		
SERMAYE	4,156,470	3,301,712
SERMAYEDEN İNDİRİLEN DEĞERLER	184,684	181,340
Konsolidasyon Dışı Bırakılmış Ana Faaliyet Konuları Para ve Sermaye Piyasaları ile Sigortacılık Olan ve Bu Konudaki Özel Kanunlara Göre İzin ve Ruhsat ile Faaliyet Gösteren Mali Kurumlara Yapılan Tüm Sermaye Katılımlarına İlişkin Tutarlar ile Özsermaye Yöntemi Uygulanmış Bu Tür Mali Ortaklıklara İlişkin Sermaye Payları	10,983	7,361
Özel Maliyet Bedelleri	48,290	45,345
İlk Tesis Bedelleri	14,259	21,298
Peşin Ödenmiş Giderler	104,541	93,511
Konsolidasyon Dışı Bırakılmış İştirakler, Bağlı Ortaklıkların, Sermayesine Katılınan Diğer Ortaklıkların, Özsermaye Yöntemi Uygulanmış Bu Tür Mali Ortaklıkların ve Sabit Kıymetlerin Rayiç Değerleri Bilançoda Kayıtlı Değerlerinin Altında İse Aradaki Fark	-	-
Türkiye'de Faaliyet Gösteren Diğer Bankalara Verilen Sermaye Benzeri Krediler	-	-
Şerefiye (Net)	6,611	13,825
Aktifleştirilmiş Giderler	-	-
Toplam Özkaynak	3,971,786	3,120,372

Türkiye Garanti Bankası A.Ş. ve Finansal Kuruluşları
31 Aralık 2005 Tarihi İtibariyle Hazırlanan Yıl Sonu Konsolide Finansal Raporu
(Para Birimi : Bin Yeni Türk Lirası Olarak İfade Edilmiştir.)

4.3 Konsolide kredi riskine ilişkin açıklama ve dipnotlar

Kredi riski Banka'nın ve konsolide edilen bağlı ortaklık ve iştiraklerinin ilişki içinde bulunduğu karşı tarafın, sözleşme gereklerine uymayarak yükümlülüğünü kısmen veya tamamen zamanında yerine getirememesinden oluşabilecek risk ve zararları ifade eder. Yasal mevzuata uygun olmak koşuluyla, risk limitleri, Şubeler, Krediler Müdürlükleri, Kredilerden Sorumlu Genel Müdür Yardımcısı, Genel Müdür, Kredi Komitesi ve Yönetim Kuruluna ait kredilendirme yetki limitleri çerçevesinde, kredi müşterilerinin finansal durumlarına ve kredi ihtiyaçlarına göre tahsis edilmekte, gerekli görülmesine bağlı olarak söz konusu limitler değiştirilebilmektedir.

Kredi riski açısından, borçlu veya borçlular grubu risk sınırlamasına tabi tutulmaktadır. Sektör bazında risk yoğunlaşması her ay sonu itibariyle takip edilmektedir.

Kredi ve diğer alacakların borçlularının kredi değerlilikleri düzenli aralıklarla ilgili mevzuata uygun şekilde izlenmekte, bu amaca uygun olarak geliştirilmiş risk derecelendirme modelleri kullanılarak, kredi borçlusunun risk seviyesinin artması durumunda kredi limitleri yeniden belirlenmekte ve ilave teminat alınmaktadır. Açılan krediler için hesap durumu belgeleri ilgili mevzuatta öngörüldüğü şekilde alınmaktadır.

Kredi müşterilerinin coğrafi dağılımı aylık olarak takip edilmekte olup, ülkenin sınai ve ticari faaliyetlerinin yoğunlaşmasına paralel coğrafi dağılıma uygundur.

Kredi politikaları çerçevesinde kredilerin değerliliği analiz edilmekte, firmanın finansal durumu ve kredinin türüne göre nakit teminatlar, banka garantisi, gayrimenkul ipoteci, menkul rehni, kambiyo senetleri veya diğer kişi ve kuruluşların kefaletleri teminat olarak alınmaktadır.

Vadeli işlem ve opsiyon sözleşmesi ve benzeri diğer sözleşmeler cinsinden tutulan pozisyonlar üzerinde kontrol limitleri bulunmaktadır, bu tür araçlar için üstlenilen kredi riski piyasa hareketlerinden kaynaklanan riskler ile beraber yönetilmektedir. Vadeli işlem opsiyon ve benzer nitelikli sözleşmelerin riskleri düzenli olarak takip edilmekte ve kredi riskine göre gerekli görüldüğünde risklerin azaltılması yoluna gidilmektedir.

Tazmin edilen gayrinakdi krediler, vadesi geldiği halde ödenmeyen kredilerle aynı risk ağırlığına tabi tutulmaktadır.

Dış ticaret finansmanı ve diğer bankalararası kredi kullanım ve kullandırım işlemleri yaygın muhabir ağı ile gerçekleştirilmektedir. Bu kapsamda, yurtiçi ve yurtdışında yerleşik banka ve diğer finansal kuruluşların kredi değerliliklerinin incelenmesi suretiyle limit tahsis edilmekte ve periyodik olarak söz konusu kuruluşlar değerlendirilmeye tabi tutulmaktadır.

Ana ortaklık Banka'nın ve konsolide edilen bağlı ortaklık ve iştiraklerinin ilk büyük 100 nakdi kredi müşterilerinden olan alacaklarının toplam nakdi krediler portföyü içindeki payı %28.88'dir.

Ana ortaklık Banka'nın ve konsolide edilen bağlı ortaklık ve iştiraklerinin ilk büyük 100 müşteriden olan gayrinakdi kredi risklerinin toplam gayrinakdi krediler portföyü içindeki payı %50.97'dir.

Ana ortaklık Banka'nın ve konsolide edilen bağlı ortaklık ve iştiraklerinin ilk büyük 100 kredi müşterilerinden olan nakdi ve gayrinakdi risklerinin toplam bilanço içi ve bilanço dışı varlıklar içindeki payı %11.90'dir.

Konsolide bazda üstlenilen kredi riski için ayrılan genel karşılık tutarı 100,706 YTL'dir.

4.3.1 Coğrafi itibariyle bilgiler	Varlıklar	Yükümlülükler	Gayrinakdi Krediler	Sermaye Yatırımları	Net Kar/Zarar
Cari Dönem					
Yurtiçi	37,661,365	30,144,501	7,350,124	468,177	725,682
Avrupa Birliği Ülkeleri	1,827,974	6,747,375	639,014	1,367	41,755
OECD Ülkeleri (1)	38,478	151,750	169,074	-	-
Kıyı Bankacılığı Bölgeleri	23,404	30,181	14,043	-	(1,345)
ABD, Kanada	465,005	3,218,657	72,625	-	-
Diğer Ülkeler	860,350	378,161	167,036	1,441	3,867
Dağıtılmamış Varlıklar/Yükümlülükler (2)	279	677,215	-	-	-
Toplam	40,876,855	41,347,840	8,411,916	470,985	769,959
Önceki Dönem					
Yurtiçi	27,171,906	22,101,484	6,580,742	114,046	380,109
Avrupa Birliği Ülkeleri	2,353,343	5,431,011	362,454	2,726	25,219
OECD Ülkeleri (1)	12,721	289,600	15,380	-	(386)
Kıyı Bankacılığı Bölgeleri	16,947	94,033	13,319	-	(5,583)
ABD, Kanada	320,674	1,484,160	50,376	-	(1,500)
Diğer Ülkeler	162,863	278,508	59,084	258	2,708
Dağıtılmamış Varlıklar/Yükümlülükler (2)	29,399	506,087	-	-	-
Toplam	30,067,853	30,184,883	7,081,355	117,030	400,567

(1) AB ülkeleri, ABD ve Kanada dışındaki OECD ülkeleri

(2) Tutarlı bir esasa göre bölümlere dağıtılamayan varlıklar, yükümlülükler ve özkaynak kalemleri

Türkiye Garanti Bankası A.Ş. ve Finansal Kuruluşları
31 Aralık 2005 Tarihi İtibariyle Hazırlanan Yıl Sonu Konsolide Finansal Raporu
(Para Birimi : Bin Yeni Türk Lirası Olarak İfade Edilmiştir.)

4.3.2 Sektörlere göre nakdi kredi dağılımı

	Cari Dönem				Önceki Dönem			
	TP	(%)	YP	(%)	TP	(%)	YP	(%)
Tarım	55,309	0.59	137,748	1.62	48,933	0.96	118,636	1.91
Çiftçilik ve Hayvancılık	54,922	0.59	136,957	1.61	34,061	0.67	116,082	1.86
Ormancılık	-	-	-	-	13,826	0.27	2,177	0.03
Balıkçılık	387	-	791	0.01	1,046	0.02	377	0.01
Sanayi	1,062,385	11.42	2,473,379	29.00	666,258	13.08	2,056,975	33.04
Madencilik ve Taşocakçılığı	35,456	0.38	56,679	0.67	15,770	0.31	13,259	0.21
İmalat Sanayi	1,026,239	11.03	2,403,641	28.18	645,988	12.68	1,981,428	31.83
Elektrik, Gaz, Su	690	0.01	13,059	0.15	4,500	0.09	62,288	1.00
İnşaat	134,115	1.44	528,252	6.19	68,058	1.34	244,448	3.93
Hizmetler	1,480,823	15.92	2,783,820	32.64	921,854	18.09	3,138,751	50.42
Toptan ve Perakende Ticaret	923,426	9.92	1,096,880	12.86	559,594	10.98	893,304	14.35
Otel ve Lokanta Hizmetleri	61,181	0.66	260,298	3.06	28,585	0.56	165,268	2.65
Ulaştırma Ve Haberleşme	137,889	1.48	218,575	2.56	77,291	1.52	753,319	12.10
Mali Kuruluşlar	255,533	2.75	1,118,179	13.11	196,763	3.86	1,249,546	20.07
Gayrimenkul ve Kira. Hizm.	34,703	0.37	53,177	0.62	18,940	0.37	65,065	1.05
Serbest Meslek Hizmetleri	-	-	-	-	-	-	-	-
Eğitim Hizmetleri	16,420	0.18	13,922	0.16	11,124	0.22	5,698	0.09
Sağlık ve Sosyal Hizmetler	51,671	0.56	22,789	0.27	29,557	0.58	6,551	0.11
Diğer	6,570,803	70.63	2,605,570	30.55	3,389,476	66.53	666,045	10.70
Toplam	9,303,435	100.00	8,528,769	100.00	5,094,579	100.00	6,224,855	100.00

4.4 Konsolide piyasa riskine ilişkin açıklama ve dipnotlar

Ana ortaklık Banka, finansal risk yönetimi amaçları çerçevesinde piyasa riskinden korunmak amacıyla 8 Şubat 2001 tarih 24312 sayılı Resmi gazetede yayımlanan "Bankaların İç Denetim ve Risk Yönetimi Sistemleri Hakkında Yönetmelik" ve "Bankaların Sermaye Yeterliliğinin Ölçülmesine ve Değerlendirilmesine İlişkin Yönetmelik" kapsamında piyasa riski yönetimi faaliyetlerini belirlemiş ve gerekli önlemleri almıştır.

Piyasa riskine maruz kalınması nedeniyle Banka Yönetim Kurulu risk yönetimine ilişkin olarak Üst Düzey Risk Komitesi'nin önerileri doğrultusunda risk yönetimi stratejileri ve politikalarını tanımlamış ve bu stratejilerin uygulamalarının dönemsel olarak takip edilmesini sağlamıştır. Banka Yönetim Kurulu taşıdığı temel riskleri gözönünde bulundurarak bu risklere ilişkin limitleri belirlemekte ve söz konusu limitleri gerekçelikçe revize etmektedir. Ayrıca Banka Yönetim Kurulu, risk yönetimi grubu ile üst düzey yönetimin, Banka'nın maruz kaldığı çeşitli riskleri tespit, ölçme, kontrol etme ve yönetme hususlarında gerekli tedbirleri almasını sağlamıştır.

Alım satım işlemlerinden oluşan piyasa riski, geliştirilen içsel model kullanılarak riske maruz değer (RMD) metodolojisi ile ölçülmektedir. Bu model RMD'yi, tarihsel simülasyon, monte carlo simülasyonu, parametrik yöntem olmak üzere 3 farklı yöntemle hesaplamaktadır. Aktif Pasif vade uyumsuzluğundan kaynaklanan piyasa riski ise aktif pasif riski ölçüm modeli ile ölçülmektedir.

Periyodik olarak yapılan stres testleri ve senaryo analizleri ile bu sonuçlar desteklenmekte, ayrıca, nakit akış projeksiyonu, durasyon ve fark analizi gibi geleneksel risk ölçüm yöntemleri de kullanılmaktadır.

Genel piyasa riski ve spesifik risklere karşı bulundurulması gereken sermaye, "Bankaların Sermaye Yeterliliğinin Ölçülmesine ve Değerlendirilmesine İlişkin Yönetmelik" in hükümleri çerçevesinde standart metod kullanılarak hesaplanmakta ve aylık olarak raporlanmaktadır.

31 Aralık 2005 Tarihli Konsolide Mali Tablolara İlişkin Dipnotlar

Türkiye Garanti Bankası A.Ş. ve Finansal Kuruluşları 31 Aralık 2005 Tarihi İtibariyle Hazırlanan Yıl Sonu Konsolide Finansal Raporu (Para Birimi : Bin Yeni Türk Lirası Olarak İfade Edilmiştir.)

Konsolide piyasa riskine ilişkin bilgiler:

	<u>Tutar</u>
Faiz Oranı Riski İçin Hesaplanan Sermaye Yükümlülüğü – Standart Metod	146,925
Genel Piyasa Riski İçin Hesaplanan Sermaye Yükümlülüğü	91,584
Spesifik Risk İçin Hesaplanan Sermaye Yükümlülüğü	55,341
Faiz Oranı Riskine Tabi Opsiyonlar İçin Hesaplanan Sermaye Yükümlülüğü	
Hisse Senedi Pozisyon Riski İçin Hesaplanan Sermaye Yükümlülüğü - Standart Metod	4,889
Genel Piyasa Riski İçin Hesaplanan Sermaye Yükümlülüğü	2,793
Spesifik Risk İçin Hesaplanan Sermaye Yükümlülüğü	2,096
Hisse Senedi Pozisyon Riskine Tabi Opsiyonlar İçin Hesaplanan Sermaye Yükümlülüğü	
Kur Riski İçin Hesaplanan Sermaye Yükümlülüğü - Standart Metod	24,314
Sermaye Yükümlülüğü	19,309
Kur Riskine Tabi Opsiyonlar İçin Hesaplanan Sermaye Yükümlülüğü	5,005
Toplam RMD-İç Model	
Piyasa Riski İçin Hesaplanan Toplam Sermaye Yükümlülüğü	176,128
Piyasa Riskine Maruz Tutar	2,201,603

4.5 Konsolide kur riskine ilişkin açıklama ve dipnotlar

Kur riskine ilişkin pozisyon limiti, yabancı para net genel pozisyon standart oranı paralelinde belirlenmektedir. Banka ve konsolide edilen finansal kuruluşları, 31 Aralık 2005 tarihi itibarıyla 920,061 YTL bilanço kısa açık pozisyonundan ve 880,394 YTL bilanço dışı uzun açık pozisyonundan oluşmak üzere 39,667 YTL net yabancı para kısa açık pozisyon taşımaktadır.

Konsolide bazda maruz kalınan kur riskinin ölçülmesinde, yasal raporlamada kullanılan "standart metod" ile "riske maruz değer yöntemi" kullanılmaktadır. Standart metod kapsamında yapılan ölçümler haftalık, RMD hesaplamaları kapsamında yapılan ölçümler ise günlük bazda gerçekleştirilmektedir.

Banka'nın bilanço tarihi ile bu tarihten geriye doğru son beş iş günü kamuya duyurulan cari döviz alış kurları tam YTL olarak aşağıdaki tabloda verilmiştir:

	<u>USD</u>	<u>EUR</u>
Bilanço Tarihindeki Cari Döviz Alış Kuru	1.3340	1.5730
Bilanço tarihinden önceki;		
1. Günün Cari Döviz Alış Kuru	1.3340	1.5734
2. Günün Cari Döviz Alış Kuru	1.3340	1.5785
3. Günün Cari Döviz Alış Kuru	1.3300	1.5854
4. Günün Cari Döviz Alış Kuru	1.3300	1.5768
5. Günün Cari Döviz Alış Kuru	1.3300	1.5764

Banka'nın mali tablo tarihinden geriye doğru son otuz günlük basit aritmetik ortalama kuru USD için 1.3326 YTL, EUR için 1.5804 YTL'dir.

Türkiye Garanti Bankası A.Ş. ve Finansal Kuruluşları
31 Aralık 2005 Tarihi İtibarıyla Hazırlanan Yıl Sonu Konsolide Finansal Raporu
(Para Birimi : Bin Yeni Türk Lirası Olarak İfade Edilmiştir.)

Ana ortaklık Banka'nın konsolide kur riskine ilişkin bilgiler: (bin YTL karşılıkları)

	EURO	USD	YEN	Diğer YP	Toplam
Cari Dönem					
Varlıklar					
Nakit Değerler (Kasa, Efektif Deposu, Yoldaki Paralar, Satın Alınan Çekler) ve T.C. Merkez Bnk.	1,809,426	50,080	136	7,035	1,866,677
Bankalar ve Diğer Mali Kuruluşlardan Alacaklar	534,353	1,275,501	20,857	47,387	1,878,098
Alım Satım Amaçlı Menkul Değer.	122,770	653,853	-	57,790	834,413
Para Piyasalarından Alacaklar	-	-	-	-	-
Satılmaya Hazır Menkul Değerler	38,573	2,725,267	-	-	2,763,840
Verilen Krediler	2,414,483	5,946,498	749	167,039	8,528,769
İştirak ve Bağlı Ortaklıklardaki Yat.	500	-	-	10,064	10,564
Vadeye Kadar Elde Tutulacak M. D.	290,017	2,567,299	-	25,733	2,883,049
Maddi Duran Varlıklar	53,009	189	-	2,112	55,310
Şerefiye	-	-	-	-	-
Diğer Varlıklar	1,583,834	472,045	8	4,857	2,060,744
Toplam Varlıklar	6,846,965	13,690,732	21,750	322,017	20,881,464
Yükümlülükler					
Bankalararası Mevduat	276,146	152,640	1	47,077	475,864
Döviz Tevdiat Hesabı	4,558,388	8,116,931	23,795	382,713	13,081,827
Para Piyasalarına Borçlar	88,533	876,311	-	-	964,844
Diğer Mali Kuruluşlar. Sağl. Fonlar	1,381,698	4,856,120	-	13,974	6,251,792
İhraç Edilen Menkul Değerler	-	-	-	-	-
Muhtelif Borçlar	82,181	91,643	-	3,242	177,066
Diğer Yükümlülükler (*)	214,159	609,561	623	25,789	850,132
Toplam Yükümlülükler	6,601,105	14,703,206	24,419	472,795	21,801,525
Net Bilanço Pozisyonu	245,860	(1,012,474)	(2,669)	(150,778)	(920,061)
Net Bilanço Dışı Pozisyon	(127,620)	784,951	10,985	212,078	880,394
Türev Finansal Araçlardan Alacak.	1,329,926	3,372,427	22,703	413,654	5,138,710
Türev Finansal Araçlardan Borçlar	(1,457,546)	(2,587,476)	(11,718)	(201,576)	(4,258,316)
Önceki Dönem					
Toplam Varlıklar	4,409,878	12,456,091	14,799	192,691	17,073,459
Toplam Yükümlülükler	6,736,194	10,598,373	13,328	437,110	17,785,005
Net Bilanço Pozisyonu	(2,326,316)	1,857,718	1,471	(244,419)	(711,546)
Net Bilanço Dışı Pozisyon	2,277,978	(1,849,236)	137	296,097	724,976

(*) Diğer yükümlülükler kaleminin içinde 18,660 YTL tutarında altın mevduatı bulunmaktadır.

4.6 Konsolide faiz oranı riskine ilişkin açıklama ve dipnotlar

Varlıkların, yükümlülüklerin ve bilanço dışı kalemlerin faize duyarlılığı haftalık Aktif-Pasif Komitesi toplantılarında piyasadaki gelişmelerin de dikkate alınmasıyla değerlendirilmektedir.

Bankanın maruz kaldığı faiz oranı riskinin ölçülmesinde, standart metod, riske maruz değer (RMD) ve Aktif-Pasif risk ölçüm yöntemleri kullanılmaktadır.

Standart metod kapsamında yapılan ölçümler, vade merdiveni kullanılarak aylık, RMD hesaplamaları kapsamında yapılan ölçümler ise günlük bazda yerine getirilmektedir. Aktif-Pasif risk ölçüm modeli aylık olarak çalıştırılmaktadır.

Günlük bazda yapılan RMD hesaplamaları sırasında, Banka'nın portföyünde yer alan YP ve YTL cinsinden alım satım amaçlı ve satılmaya hazır menkul kıymetler ile bilanço dışı pozisyonların faiz oranı riski ölçülmektedir. Söz konusu hesaplamalar, senaryo analizleri ve stres testleri ile desteklenmektedir.

31 Aralık 2005 Tarihli Konsolide Mali Tablolara İlişkin Dipnotlar

Türkiye Garanti Bankası A.Ş. ve Finansal Kuruluşları 31 Aralık 2005 Tarihi İtibariyle Hazırlanan Yıl Sonu Konsolide Finansal Raporu (Para Birimi : Bin Yeni Türk Lirası Olarak İfade Edilmiştir.)

Konsolide faiz oranı riski uyumsuzluğuna ilişkin bilgiler "Varlıkların, yükümlülüklerin ve bilanço dışı kalemlerin faize duyarlılığı (Yeniden fiyatlandırmaya kalan süreler itibarıyla)":

Cari Dönem						Bilanço	
	1 Aya Kadar	1-3 Ay	3-6 Ay	6-12 Ay	1 yıl ve üzeri	Faizsiz	Bakiyeleri
Varlıklar							
Nakit Değerler (Kasa, Efektif Deposu, Yoldaki Paralar, Satın Alınan Çekler) ve T.C. Merkez Bnk.	-	-	-	-	-	1,976,786	1,976,786
Bankalar ve Diğer Mali Kuruluşlardan Alacaklar	1,567,806	311,435	135,404	100,997	59,588	171,834	2,347,064
Alım Satım Amaçlı Menkul Değer.	1,038	42,170	101,900	331,470	475,096	15,259	966,933
Para Piyasalarından Alacaklar	-	-	-	-	-	-	-
Satılmaya Hazır Menkul Değerler	338,046	4,975,963	639,715	272,988	2,183,799	33,612	8,444,123
Verilen Krediler	5,872,153	1,558,307	2,059,405	2,030,673	6,284,991	264,098	18,069,627
Vadeye Kadar Elde Tut. Men.Değ.	1,428	38,817	1,503,224	245,563	1,198,643	-	2,987,675
Diğer Varlıklar	2,303,934	191,623	122,939	283,667	498,552	3,154,917	6,555,632
Toplam Varlıklar	10,084,405	7,118,315	4,562,587	3,265,358	10,700,669	5,616,506	41,347,840
Yükümlülükler							
Bankalararası Mevduat	509,704	136,562	75,890	27,155	19,753	278,909	1,047,973
Diğer Mevduat	13,749,260	3,069,195	457,785	447,941	211,010	7,239,151	25,174,342
Para Piyasalarına Borçlar	1,542,447	15,976	196,251	250,107	319,350	-	2,324,131
Muhtelif Borçlar	-	-	-	-	-	427,373	427,373
İhraç Edilen Menkul Değerler	-	-	-	-	-	-	-
Diğer Mali Kuruluşlardan Sağlanan Fonlar	504,154	343,157	549,752	2,496,866	2,735,282	-	6,629,211
Diğer Yükümlülükler	140,338	92,407	195,788	139,324	17,385	5,159,568	5,744,810
Toplam Yükümlülükler	16,445,903	3,657,297	1,475,466	3,361,393	3,302,780	13,105,001	41,347,840
Bilançodaki Faize Duyarlı Açık	(6,361,498)	3,461,018	3,087,121	(96,035)	7,397,889	(7,488,495)	-
Bilanço Dışı Faize Duyarlı Açık	-	-	-	-	-	-	-
Toplam Faize Duyarlı Açık	(6,361,498)	3,461,018	3,087,121	(96,035)	7,397,889	(7,488,495)	-

Parasal finansal araçlara uygulanan ortalama faiz oranları:

Cari Dönem	EURO	USD	YEN	YTL
	%	%	%	%
Varlıklar				
Nakit Değerler (Kasa, Efektif Deposu, Yoldaki Paralar, Satın Alınan Çekler) ve T.C. Merkez Bnk.	-	-	-	-
Bankalar ve Diğer Mali Kuruluşlardan Alacaklar	2.29-2.37	4.00-7.00	-	15.02-19.00
Alım Satım Amaçlı Menkul Değer.	6.50-8.52	5.56-12.38	-	12.27-20.91
Para Piyasalarından Alacaklar	-	-	-	-
Satılmaya Hazır Menkul Değerler	4.80-10.63	5.00-12.38	-	14.25-25.02
Verilen Krediler	5.22-9.14	6.75-13.88	-	20.00-28.53
Vadeye Kadar Elde Tut. Men.Değ.	5.75-11.63	6.88-12.38	-	20.00
Yükümlülükler				
Bankalararası Mevduat	2.39-4.67	4.03-6.64	-	14.58-14.92
Diğer Mevduat	1.49-5.25	2.54-6.75	-	14.05-15.07
Para Piyasalarına Borçlar	2.38	4.00-4.73	-	14.20-15.46
Muhtelif Borçlar	-	-	-	-
İhraç Edilen Menkul Değerler	-	-	-	-
Diğer Mali Kuruluşlardan Sağlanan Fonlar	3.08-7.20	4.35-7.32	-	14.16-21.63

Türkiye Garanti Bankası A.Ş. ve Finansal Kuruluşları
31 Aralık 2005 Tarihi İtibariyle Hazırlanan Yıl Sonu Konsolide Finansal Raporu
(Para Birimi : Bin Yeni Türk Lirası Olarak İfade Edilmiştir.)

Konsolide faiz oranı riski uyumsuzluğuna ilişkin bilgiler "Varlıkların, yükümlülüklerin ve bilanço dışı kalemlerin faize duyarlılığı (Yeniden fiyatlandırma kalan süreler itibariyle)":

Önceki Dönem	1 Aya Kadar	1-3 Ay	3-6 Ay	6-12 Ay	1 yıl ve üzeri	Faizsiz	Bilanço Bakiyeleri
Varlıklar							
Nakit Değerler (Kasa, Efektif Deposu, Yoldaki Paralar, Satın Alınan Çekler) ve T.C. Merkez Bnk.	109,801	-	-	-	-	1,197,067	1,306,868
Bankalar ve Diğer Mali Kuruluşlardan Alacaklar	1,080,387	216,702	204,917	143,366	20,167	59,176	1,724,715
Alım Satım Amaçlı Menkul Değer.	2,967	7,380	155,324	211,157	213,864	1,511	592,203
Para Piyasalarından Alacaklar	-	-	-	-	-	-	-
Satılmaya Hazır Menkul Değerler	99,291	1,981,432	1,131,538	526,716	1,618,777	77,832	5,435,586
Verilen Krediler	3,763,926	1,295,744	1,423,291	1,466,375	3,370,098	188,289	11,507,723
Vadeye Kadar Elde Tut. Men.Değ.	73,274	762,589	1,494,824	340,468	1,520,235	-	4,191,390
Diğer Varlıklar	1,375,399	468,116	216,075	180,205	422,668	2,763,935	5,426,398
Toplam Varlıklar	6,505,045	4,731,963	4,625,969	2,868,287	7,165,809	4,287,810	30,184,883
Yükümlülükler							
Bankalararası Mevduat	672,216	104,163	43,056	26,400	42,050	41,107	928,992
Diğer Mevduat	9,303,915	2,758,868	469,136	427,163	201,553	6,450,293	19,610,928
Para Piyasalarına Borçlar	590,419	50,235	110,383	103,412	253,999	-	1,108,448
Muhtelif Borçlar	1,315	-	-	-	-	167,339	168,654
İhraç Edilen Menkul Değerler	-	-	-	-	-	-	-
Diğer Mali Kuruluşlar. Sağl. Fonlar	181,692	205,513	311,621	1,963,313	1,381,888	-	4,044,027
Diğer Yükümlülükler	213,918	39,586	7,274	3,792	16,507	4,042,757	4,323,834
Toplam Yükümlülükler	10,963,475	3,158,365	941,470	2,524,080	1,895,997	10,701,496	30,184,883
Bilançodaki Faize Duyarlı Açık	(4,458,430)	1,573,598	3,684,499	344,207	5,269,812	(6,413,686)	-
Bilanço Dışı Faize Duyarlı Açık	-	-	-	-	-	-	-
Toplam Faize Duyarlı Açık	(4,458,430)	1,573,598	3,684,499	344,207	5,269,812	(6,413,686)	-

31 Aralık 2005 Tarihli Konsolide Mali Tablolara İlişkin Dipnotlar

Türkiye Garanti Bankası A.Ş. ve Finansal Kuruluşları 31 Aralık 2005 Tarihi İtibariyle Hazırlanan Yıl Sonu Konsolide Finansal Raporu (Para Birimi : Bin Yeni Türk Lirası Olarak İfade Edilmiştir.)

Parasal finansal araçlara uygulanan ortalama faiz oranları:

Önceki Dönem	EURO %	USD %	YEN %	YTL %
Varlıklar				
Nakit Değerler (Kasa, Efektif Deposu, Yoldaki Paralar, Satın Alınan Çekler) ve T.C. Merkez Bnk.	1.10	1.10	-	-
Bankalar ve Diğer Mali Kuruluşlardan Alacaklar	1.95-4.00	1.61-5.90	-	18.00-22.77
Alım Satım Amaçlı Menkul Değer.	1.28-7.10	2.68-7.80	-	19.61-29.40
Para Piyasalarından Alacaklar	-	-	-	-
Satılmaya Hazır Menkul Değerler	5.50-10.63	4.00-12.10	-	21.67-28.80
Verilen Krediler	4.75-7.05	4.11-12.00	-	24.71-35.77
Vadeye Kadar Elde Tut. Men.Değ.	5.75-11.63	3.90-12.75	-	19.30-25.88
Yükümlülükler				
Bankalararası Mevduat	2.47-4.17	2.47-6.50	-	19.64-19.72
Diğer Mevduat	1.50-5.75	1.50-6.75	-	18.28-19.14
Para Piyasalarından Borçlar	2.84-2.91	2.58-4.05	-	18.59
Muhtelif Borçlar	-	-	-	-
İhraç Edilen Menkul Değerler	-	-	-	-
Diğer Mali Kuruluşlardan Sağlanan Fonlar	2.07-7.18	1.25-9.29	-	18.80-21.63

4.7 Konsolide likidite riskine ilişkin açıklama ve dipnotlar

Ana ortaklık Banka likidite riskinden korunmak amacıyla fonlama kaynaklarını müşteri mevduatı ve yurtdışından kullanılan krediler olmak üzere çeşitlendirmekte, varlık ve yükümlülükler arasında vade uyumunun sağlanması gözetilmekte, piyasa dalgalanmaları neticesinde ortaya çıkabilecek likidite ihtiyacının eksiksiz bir biçimde sağlanabilmesi amacıyla likit değerler muhafaza edilmektedir.

Ana ortaklık Banka'nın kısa vadeli likidite ihtiyacı temel olarak mevduat kaynağıyla karşılanmakta olup, uzun vadeli likidite ihtiyacı için sendikasyon ve sekürütizasyon kredileri gibi yurtdışı fonlama kaynaklarına başvurulmaktadır. Kullanılmayan önemli likidite kaynakları yoktur.

Türkiye Garanti Bankası A.Ş. ve Finansal Kuruluşları
31 Aralık 2005 Tarihi İtibariyle Hazırlanan Yıl Sonu Konsolide Finansal Raporu
(Para Birimi : Bin Yeni Türk Lirası Olarak İfade Edilmiştir.)

Aktif ve pasif kalemlerin kalan vadelerine göre gösterimi:

	Vadesiz	1 Aya kadar	1-3 Ay	3-6Ay	6-12 Ay	1 yıl ve üzeri	Dağıtılmaayan(*)	Bilanço Bakiveleri
Cari Dönem								
Varlıklar								
Nakit Değerler (Kasa, Efektif Deposu, Yoldaki Paralar, Satın Alınan Çekler) ve TC Merkez Bnk.	1,976,786	-	-	-	-	-	-	1,976,786
Bankalar ve Diğer Mali Kuruluşlardan Alacaklar	408,861	1,330,779	311,435	135,404	100,997	59,588	-	2,347,064
Alım Satım Amaçlı Menkul Değer	15,259	354	16,987	61,797	331,680	540,856	-	966,933
Para Piyasalarından Alacaklar	-	-	-	-	-	-	-	-
Satılmaya Hazır Menkul Değerler	22,114	216,142	354,260	517,451	1,187,203	6,146,953	-	8,444,123
Verilen Krediler	-	5,887,117	1,462,905	2,025,144	2,065,025	6,392,013	237,423	18,069,627
Vadeye Kadar Elde Tutulacak MD	-	1,428	38,817	1,503,224	245,563	1,198,643	-	2,987,675
Diğer Varlıklar	1,885,841	637,644	576,631	255,748	334,664	971,200	1,893,904	6,555,632
Toplam Varlıklar	4,308,861	8,073,464	2,761,035	4,498,768	4,265,132	15,309,253	2,131,327	41,347,840
Yükümlülükler								
Bankalararası Mevduat	278,909	509,704	136,562	75,890	27,155	19,753	-	1,047,973
Diğer Mevduat	7,239,151	13,749,260	3,069,195	457,785	447,941	211,010	-	25,174,342
Diğer Mali Kuruluşlar, Sağl.Fonlar	-	504,154	343,158	549,752	2,496,865	2,735,282	-	6,629,211
Para Piyasalarına Borçlar	-	1,542,447	15,976	196,254	250,106	319,348	-	2,324,131
İhraç Edilen Menkul Değerler	-	-	-	-	-	-	-	-
Muhtelif Borçlar	219,546	51,254	23,787	128,823	3,963	-	-	427,373
Diğer Yükümlülükler (**)	66,640	347,095	129,803	206,373	147,213	66,341	4,781,345	5,744,810
Toplam Yükümlülükler	7,804,246	16,703,914	3,718,481	1,614,877	3,373,243	3,351,734	4,781,345	41,347,840
Net Likidite Açığı	(3,495,385)	(8,630,450)	(957,446)	2,883,891	891,889	11,957,519	(2,650,018)	-
Önceki Dönem								
Toplam Aktifler	348,853	7,428,696	2,058,013	2,928,253	2,969,359	11,499,485	2,952,224	30,184,883
Toplam Yükümlülükler	6,658,739	10,963,475	3,158,365	941,470	2,524,080	1,895,997	4,042,757	30,184,883
Net Likidite Açığı	(6,309,886)	(3,534,779)	(1,100,352)	1,986,783	445,279	9,603,488	(1,090,533)	-

(*) Bilanço yapıyı oluşturan aktif hesaplardan sabit kıymetler, iştirak ve bağlı ortaklıklar, aynıyat mevcudu, peşin ödenmiş giderler ve takipteki alacaklar gibi bankacılık faaliyetinin sürdürülmesi için gereksinim duyulan, kısa zamanda nakde dönüşme şansı bulunmayan diğer aktif nitelikli hesaplar buraya kaydedilir.

(**) Özkaynaklar "Diğer Yükümlülükler" içinde "Dağıtılamayan" sütununda gösterilmiştir.

4.8 Finansal varlık ve yükümlülüklerin rayiç değeri ile gösterilmesine ilişkin açıklama ve dipnotlar

	Defter Değeri		Rayiç Değer	
	Cari Dönem	Önceki Dönem	Cari Dönem	Önceki Dönem
Finansal Varlıklar	15,548,689	12,450,140	16,072,930	12,889,202
Bankalar ve Diğer Mali Kuruluşlardan Alacaklar	4,116,891	2,823,164	4,116,891	2,823,164
Satılmaya Hazır Menkul Değerler	8,444,123	5,435,586	8,855,064	5,635,596
Vadeye Kadar Elde Tutulacak Menkul Değerler	2,987,675	4,191,390	3,100,975	4,430,442
Finansal Yükümlülükler	35,603,030	25,861,049	35,603,030	25,861,049
Bankalararası Mevduat	1,047,973	928,992	1,047,973	928,992
Diğer Mevduat	25,174,342	19,610,928	25,174,342	19,610,928
Diğer Mali Kuruluşlardan Sağlanan Fonlar	8,953,342	5,152,475	8,953,342	5,152,475
İhraç Edilen Menkul Değerler	-	-	-	-
Muhtelif Borçlar	427,373	168,654	427,373	168,654

31 Aralık 2005 Tarihli Konsolide Mali Tablolara İlişkin Dipnotlar

Türkiye Garanti Bankası A.Ş. ve Finansal Kuruluşları 31 Aralık 2005 Tarihi İtibariyle Hazırlanan Yıl Sonu Konsolide Finansal Raporu (Para Birimi : Bin Yeni Türk Lirası Olarak İfade Edilmiştir.)

4.9 Başkalarının nam ve hesabına yapılan işlemler, inanca dayalı işlemlere ilişkin açıklama ve dipnotlar

Başkalarının nam ve hesabına alım, satım, saklama, finansal konularda yönetim ve danışmanlık hizmetleri verilmektedir.

İnanca dayalı işlem yapılmamaktadır.

4.10 Faaliyet bölümlerine ilişkin açıklama ve dipnotlar

Ana ortaklık Banka, kurumsal bankacılık, ticari bankacılık, işletme bankacılığı ve bireysel bankacılık, açık bankacılık, yatırım bankacılığı işkollarında hizmet vermektedir. Bu çerçevede takas-saklama hizmetleri, vadeli ve vadesiz mevduat, biriktiren hesap, repo, borçlu cari krediler, spot krediler, döviz endeksli krediler, tüketici kredileri, otomobil ve konut kredileri, işletme kredileri, iskonto kredileri, tek hesap (kredili mevduat hesabı), altın kredileri, döviz kredileri, eximbank kredileri, prefinansman kredileri, ülke kredileri, teminat mektupları, akreditif, ihracat faktoringi, kabul / aval kredileri, forfaiting, finansal kiralama, sigorta, forward, futures, maaş ödemeleri, yatırım hesabı(ELMA), çek, kiralık kasa, vergi tahsilatı, fatura ödemeleri, ödeme emirleri, hizmetleri ve ürünleri mevcuttur. Visa ve Mastercard logoları altında GarantiCard, BonusCard, Shop&Miles, BusinessCard kredi kartları ile Maestro ve Electron Garanti24 kartları mevcuttur.

Ana ortaklık Banka kurumsal ticari ve bireysel müşterilerine mevduat, kredi, dış ticaret işlemleri, yatırım ürünleri, nakit yönetimi, finansal kiralama, faktoring, sigorta, kredi kartları, ve diğer bankacılık ürünlerinden oluşan hizmet paketlerini sunmaktadır. Müşterilerinin farklı finansal ihtiyaçlarına cevap verebilmek amacıyla şube yapılandırmasını müşteri odaklı bankacılık üzerine inşa etmiş olan Banka, şube dışı kanalların gelişimine de büyük önem vermektedir.

Ana ortaklık Banka, ülkemizin ileri gelen çok uluslu ve ulusal holdinglerine kurumsal bankacılık ürünlerinin sunumunda bölge ofisleri, tedarikçiler ve aracı şirketlerle de işbirliğine giderek, çapraz pazarlama teknikleri uygulamaktadır. Ağırlıklı olarak, turizm ve tekstil gibi ihracat geliri olan sektörler ile ülkemizin geleneksel tarım ürünü ihracatçısı şirketlere ticari ve karma yapıdaki şubeleri aracılığıyla hizmet verebilmektedir.

Ayrıca perakende satış ve servis sektörlerinde faaliyet gösteren işletme ve çalışanlarına, kredili mevduat hesabı, POS makinaları, kredi kartı, çek defteri, TL ve döviz mevduatı, yatırım hesabı, internet ve çağrı merkezi, banka kartı ve fatura ödeme modülü gibi hizmetlerin yer aldığı ürün paketiyle, işletme bankacılığı ile hizmet sunulmaktadır.

Bireysel bankacılık müşterileri, ana ortaklık Banka için yaygın ve düzenli bir mevduat tabanı oluşturmaktadır. Geniş bireysel bankacılık ürün paketleri ile hizmet sunulan bireysel müşterilerin ihtiyaçları şube ve Şubesiz Bankacılık kanallarından karşılanmaktadır.

Belirli mali tablo kalemlerinin faaliyet bölümlerine göre gösterimi:

Cari Dönem	Kurumsal		Yatırım	Grubun Toplam	
	Bireysel Bankacılık	Bankacılık	Bankacılığı	Diğer	Faaliyeti
Faaliyet Gelirleri	669,532	477,430	1,100,459	860,926	3,108,347
Diğer *	-	-	-	-	-
Faaliyet Geliri	669,532	477,430	1,100,459	860,926	3,108,347
Bölümün Net Kazancı	547,829	33,186	1,054,645	690,737	2,326,397
Dağıtılmamış Maliyetler**	-	-	-	1,299,195	1,299,195
Faaliyet Kârı	547,829	33,186	1,054,645	(608,458)	1,027,202
İştiraklerden Elde Edilen Gelir	-	-	-	-	-
Vergi Öncesi Kâr	547,829	33,186	1,054,645	(608,458)	1,027,202
Kurumlar Vergisi	-	(2,830)	-	(254,413)	(257,243)
Vergi Sonrası Kâr	547,829	30,356	1,054,645	(862,871)	769,959
Azınlık Hakları	-	-	-	(2,878)	(2,878)
Dönem Net Kârı	547,829	30,356	1,054,645	(865,749)	767,081
Bölüm Varlıkları	7,368,363	13,626,487	14,263,918	6,043,701	41,302,469
İştirak ve Bağlı Ortaklıklar	-	-	-	45,371	45,371
Dağıtılmamış Varlıklar	-	-	-	-	-
Toplam Varlıklar	7,368,363	13,626,487	14,263,918	6,089,072	41,347,840
Bölüm Yükümlülükleri	14,471,980	12,671,100	8,141,042	1,633,633	36,917,755
Dağıtılmamış Yükümlülükler	-	-	-	4,430,085	4,430,085
Toplam Yükümlülükler	14,471,980	12,671,100	8,141,042	6,063,718	41,347,840
Diğer Bölüm Kalemleri					
Sermaye Yatırımı	-	-	-	470,985	470,985
Amortisman	-	3,321	-	137,856	141,177
Değer Azalışı	-	354,347	45,814	49,364	449,525
Nakit Dışı Diğer Gelir-Gider	46,445	(76,702)	(413,124)	77,643	(365,738)
Yeniden Yap. Maliyetleri	-	-	-	-	-

(*) Diğer bölümlerle yapılan işlemlerden elde edilen net faaliyet geliri

(**) Tutarlı bir esasa göre bölümlere dağıtılmayan maliyetler

Türkiye Garanti Bankası A.Ş. ve Finansal Kuruluşları
31 Aralık 2005 Tarihi İtibariyle Hazırlanan Yıl Sonu Konsolide Finansal Raporu
(Para Birimi : Bin Yeni Türk Lirası Olarak İfade Edilmiştir.)

5 Konsolide mali tablolara ilişkin açıklama ve dipnotlar

5.1 Konsolide bilançonun aktif kalemlerine ilişkin olarak açıklanması gereken hususlar

5.1.1 TC Merkez Bankası hesabına ilişkin bilgiler

	Cari Dönem		Önceki Dönem	
	TP	YP	TP	YP
Vadesiz Serbest Tutar	235	1,769,592	342	988,306
Vadeli Serbest Tutar	-	-	-	109,801
Toplam	235	1,769,592	342	1,098,107

5.1.2 Alım satım amaçlı menkul değerlere ilişkin ilave bilgiler (net değerleriyle gösterilmiştir.)

5.1.2.1 Teminata verilen/ bloke edilen alım satım amaçlı menkul değerlere ilişkin bilgiler

	Cari Dönem		Önceki Dönem	
	TP	YP	TP	YP
Hisse Senetleri	-	-	-	-
Bono, Tahvil ve Benzeri Men. Değ.	152	-	182	-
Diğer	-	-	-	-
Toplam	152	-	182	-

5.1.2.2 Repo işlemlerine konu olan alım satım amaçlı menkul değerler

	Cari Dönem		Önceki Dönem	
	TP	YP	TP	YP
Devlet Tahvili	-	-	-	-
Hazine Bonosu	-	-	-	-
Diğer Kamu Borçlanma Senetleri	15,264	92,169	-	-
Banka Bonoları ve Banka Garantili Bonolar	-	-	-	-
Varlığa Dayalı Menkul Kıymetler	-	-	-	-
Diğer	-	-	-	-
Toplam	15,264	92,169	-	-

5.1.3 Yurtdışı bankalar hesabına ilişkin bilgiler

	Serbest Tutar		Serbest Olmayan Tutar	
	Cari Dönem	Önceki Dönem	Cari Dönem	Önceki Dönem
AB Ülkeleri	687,521	681,225	58,920	35,267
ABD, Kanada	118,950	60,658	32,522	6,796
OECD Ülkeleri (1)	31,742	118,820	-	-
Kıyı Bankacılığı Bölgeleri	20,140	3,242	-	-
Diğer	43,750	260,093	14,643	-
Toplam	902,103	1,124,038	106,085	42,063

(1) AB ülkeleri, ABD ve Kanada Dışındaki OECD ülkeleri

5.1.4 Ters repo işlemlerinden alacaklar hesabına ilişkin bilgiler
Yoktur.

5.1.5 Satılmaya hazır menkul değerlere ilişkin bilgiler

5.1.5.1 Satılmaya hazır menkul değerlerin başlıca türleri
Satılmaya hazır menkul değerler, borçlanma senetleri, yatırım fonu katılma belgeleri ve hisse senetlerinden oluşmaktadır.

5.1.5.2 Satılmaya hazır menkul değerlerin ilişkin bilgiler

	Cari Dönem	Önceki Dönem
Borçlanma Senetleri	8,426,565	5,382,088
Borsada İşlem Gören	7,200,745	4,444,052
Borsada İşlem Görmeyen	1,225,820	938,036
Hisse Senetleri	17,849	60,923
Borsada İşlem Gören	7	12,951
Borsada İşlem Görmeyen	17,842	47,972
Değer Artışı/(Azalışı)	(291)	(7,425)
Toplam	8,444,123	5,435,586

31 Aralık 2005 Tarihli Konsolide Mali Tablolara İlişkin Dipnotlar

Türkiye Garanti Bankası A.Ş. ve Finansal Kuruluşları 31 Aralık 2005 Tarihi İtibariyle Hazırlanan Yıl Sonu Konsolide Finansal Raporu (Para Birimi : Bin Yeni Türk Lirası Olarak İfade Edilmiştir.)

Ana ortaklık Banka, 31 Aralık 2004 tarihi itibarıyla kayıtlarında satılmaya hazır menkul değerlerde 5,817 YTL net defter değeriyle duran Türkiye Sınai Kalkınma Bankası AŞ'ne ait hisse senetlerini 31 Ocak 2005 tarihinde 7,574 YTL bedelle ve satış tarihi itibarıyla 21,879 YTL net defter değeriyle duran Akarnet Konaklama Tesisleri Yatırım ve İşletme AŞ'ne ait hisse senetlerini 1 Aralık 2005 tarihinde 22,987 YTL bedelle elinden çıkarmıştır. İlgili satış işlemleri sonucunda oluşan sırasıyla 1,757 YTL ve 1,108 YTL tutarındaki satış karı cari dönem mali tablolarına yansıtılmıştır.

5.1.5.3 Teminat olarak gösterilen satılmaya hazır menkul değerlerin özellikleri ve defter değeri
Teminat olarak gösterilen satılmaya hazır menkul değerlerin TP olanları devlet tahvillerinden oluşmaktadır. 455,724 YTL nominal değerli bu menkul değerlerin defter değeri 464,939 YTL olup, 48,734 YTL tutarında birikmiş faiz reeskontu bulunmaktadır. YP olanlar ise eurobond ve DİBS'lerden oluşmaktadır. 578,395 YTL nominal değerli bu menkul değerlerin defter değeri 573,217 YTL olup 27,739 YTL tutarında birikmiş faiz reeskontu bulunmaktadır.

5.1.5.4 Teminata verilen/ bloke edilen satılmaya hazır menkul değerlere ilişkin bilgiler

	Cari Dönem		Önceki Dönem	
	TP	YP	TP	YP
Hisse Senetleri	-	-	-	-
Bono, Tahvil ve Benzeri Men. Değ.	464,939	573,217	11,723	36,831
Diğer	-	-	-	-
Toplam	464,939	573,217	11,723	36,831

5.1.5.5 Repo işlemlerine konu olan satılmaya hazır menkul değerler

	Cari Dönem		Önceki Dönem	
	TP	YP	TP	YP
Devlet Tahvili	1,390,840	184,952	283,236	31,506
Hazine Bonosu	-	-	-	-
Diğer Kamu Borçlanma Senetleri	5,644	18,435	-	-
Banka Bonoları ve Banka Garantili Bonolar	-	-	-	-
Varlığa Dayalı Menkul Kıymetler	-	-	-	-
Diğer	-	133,123	-	-
Toplam	1,396,484	336,510	283,236	31,506

5.1.6 Kredilere ilişkin açıklamalar

5.1.6.1 Bankanın ortaklarına ve mensuplarına verilen her çeşit kredi veya avansın bakiyesine ilişkin bilgiler

	Cari Dönem		Önceki Dönem	
	Nakdi	Gayrinakdi	Nakdi	Gayrinakdi
Banka Ortaklarına Verilen Doğrudan Krediler	249,076	157,096	119,516	197,527
Tüzel Kişi Ortaklara Verilen Krediler	249,076	157,096	119,516	197,527
Gerçek Kişi Ortaklara Verilen Krediler	-	-	-	-
Banka Ortaklarına Verilen Dolaylı Krediler	121,072	2,006	225,551	8,510
Banka Mensuplarına Verilen Krediler	28,658	-	22,139	-
Toplam	398,806	159,102	367,206	206,037

5.1.6.2 Birinci ve ikinci grup krediler, diğer alacaklar ile yeniden yapılandırılan ya da yeni bir itfa planına bağlanan krediler ve diğer alacaklara ilişkin bilgiler

Nakdi Krediler	Standart Nitelikli Krediler ve Diğer Alacaklar		Yakın İzlemedeki Krediler ve Diğer Alacaklar	
	Krediler ve Diğer Alacaklar	Yeniden Yapılandırılan ya da Yeni Bir İtfa Planına Bağlananlar	Krediler ve Diğer Alacaklar	Yeniden Yapılandırılan ya da Yeni Bir İtfa Planına Bağlananlar
Ihtisas Dışı Krediler	17,787,456	-	-	44,748
İskonto ve İştirah Senetleri	44,374	-	-	-
İhracat Kredileri	1,785,896	-	-	32,355
İthalat Kredileri	38,711	-	-	-
Mali Kesime Verilen Krediler	387,683	-	-	-
Yurtdışı Krediler	874,455	-	-	-
Tüketici Kredileri	3,152,298	-	-	-
Kredi Kartları	3,828,142	-	-	-
Kıymetli Maden Kredisi	88,095	-	-	-
Diğer	7,587,802	-	-	12,393
Ihtisas Kredileri	-	-	-	-
Diğer Alacaklar	4,114,724	-	-	-
Toplam	21,902,180	-	-	44,748

Türkiye Garanti Bankası A.Ş. ve Finansal Kuruluşları
31 Aralık 2005 Tarihi İtibariyle Hazırlanan Yıl Sonu Konsolide Finansal Raporu
(Para Birimi : Bin Yeni Türk Lirası Olarak İfade Edilmiştir.)

5.1.6.3 Vade yapısına göre nakdi kredilerin dağılımı

	Standart Nitelikli Krediler ve Diğer Alacaklar		Yakın İzlemedeki Krediler ve Diğer Alacaklar	
	Krediler ve Diğer Alacaklar	Yeniden Yapılandırılan ya da Yeni Bir İltfa Planına Bağlananlar	Krediler ve Diğer Alacaklar	Yeniden Yapılandırılan ya da Yeni Bir İltfa Planına Bağlananlar
Kısa Vadeli Krediler	12,525,773	-	-	37,108
İhtisas Dışı Krediler	8,411,049	-	-	37,108
İhtisas Kredileri	-	-	-	-
Diğer Alacaklar	4,114,724	-	-	-
Orta ve Uzun Vadeli Krediler	9,376,407	-	-	7,640
İhtisas Dışı Krediler	9,376,407	-	-	7,640
İhtisas Kredileri	-	-	-	-
Diğer Alacaklar	-	-	-	-
Toplam	21,902,180	-	-	44,748

5.1.6.4 Tüketici kredileri, bireysel kredi kartları, personel kredileri ve personel kredi kartlarına ilişkin bilgiler

	Kısa Vadeli	Orta ve Uzun Vadeli	Toplam	Faiz ve Gelir Tah.ve Reesk.
Tüketici Kredileri-TP	74,310	2,653,728	2,728,038	25,679
Konut Kredisi	2,023	1,228,690	1,230,713	8,377
Taşıt Kredisi	21,798	793,222	815,020	9,436
İhtiyaç Kredisi	50,489	631,816	682,305	7,866
Diğer	-	-	-	-
Tüketici Kredileri-Dövize Endeksli	6,584	363,352	369,936	12,900
Konut Kredisi	8	295,462	295,470	11,833
Taşıt Kredisi	432	47,408	47,840	445
İhtiyaç Kredisi	6,144	20,482	26,626	622
Diğer Tüketici Kredileri	-	-	-	-
Tüketici Kredileri-YP	2,399	37,333	39,732	105
Konut Kredisi	-	7,403	7,403	1
Taşıt Kredisi	-	4,023	4,023	17
İhtiyaç Kredisi	2,399	25,907	28,306	87
Diğer	-	-	-	-
Bireysel Kredi Kartları-TP	3,734,394	-	3,734,394	33,971
Taksitli	1,715,153	-	1,715,153	15,541
Taksitsiz	2,019,241	-	2,019,241	18,430
Bireysel Kredi Kartları-YP	10,667	-	10,667	97
Taksitli	-	-	-	-
Taksitsiz	10,667	-	10,667	97
Personel Kredileri-TP	4,930	8,278	13,208	141
Konut Kredisi	-	340	340	3
Taşıt Kredisi	10	124	134	1
İhtiyaç Kredisi	4,920	7,814	12,734	137
Diğer	-	-	-	-
Personel Kredileri-Dövize Endeksli	-	177	177	13
Konut Kredisi	-	111	111	8
Taşıt Kredisi	-	61	61	-
İhtiyaç Kredisi	-	5	5	5
Diğer Tüketici Kredileri	-	-	-	-
Personel Kredileri-YP	-	1,207	1,207	-
Konut Kredisi	-	-	-	-
Taşıt Kredisi	-	-	-	-
İhtiyaç Kredisi	-	1,207	1,207	-
Diğer	-	-	-	-
Personel Kredi Kartları-TP	16,395	-	16,395	148
Taksitli	7,845	-	7,845	71
Taksitsiz	8,550	-	8,550	77
Personel Kredi Kartları-YP	131	-	131	1
Taksitli	-	-	-	-
Taksitsiz	131	-	131	1
Toplam	3,849,810	3,064,075	6,913,885	73,055

31 Aralık 2005 Tarihli Konsolide Mali Tablolara İlişkin Dipnotlar

Türkiye Garanti Bankası A.Ş. ve Finansal Kuruluşları 31 Aralık 2005 Tarihi İtibariyle Hazırlanan Yıl Sonu Konsolide Finansal Raporu (Para Birimi : Bin Yeni Türk Lirası Olarak İfade Edilmiştir.)

5.1.6.5 Taksitli ticari krediler ve kurumsal kredi kartlarına ilişkin bilgiler:

	Kısa Vadeli	Orta ve Uzun Vadeli	Toplam	Faiz ve Gelir Tah.ve Reesk.
Taksitli Ticari Krediler-TP	32,029	950,260	982,289	7,828
Konut Kredisi	181	66,314	66,495	500
Taşıt Kredisi	7,574	587,231	594,805	4,113
İhtiyaç Kredisi	24,274	296,715	320,989	3,215
Diğer	-	-	-	-
Taksitli Ticari Krediler-Dövizle Endeksli	22,275	148,860	171,135	2,535
Konut Kredisi	158	21,784	21,942	761
Taşıt Kredisi	499	86,060	86,559	750
İhtiyaç Kredisi	21,618	41,016	62,634	1,024
Diğer Tüketici Kredileri	-	-	-	-
Taksitli Ticari Krediler-YP	-	136	136	1
Konut Kredisi	-	-	-	-
Taşıt Kredisi	-	133	133	1
İhtiyaç Kredisi	-	3	3	-
Diğer	-	-	-	-
Kurumsal Kredi Kartları-TP	64,745	-	64,745	587
Taksitli	-	-	-	-
Taksitsiz	64,745	-	64,745	587
Kurumsal Kredi Kartları-YP	1,810	-	1,810	16
Taksitli	-	-	-	-
Taksitsiz	1,810	-	1,810	16
Toplam	120,859	1,099,256	1,220,115	10,967

5.1.6.6 Kredilerin kullanıcılara göre dağılımı

	Cari Dönem	Önceki Dönem
Kamu	808,057	719,486
Özel	17,024,147	10,599,948
Toplam	17,832,204	11,319,434

5.1.6.7 Yurtiçi ve yurtdışı kredilerin dağılımı

	Cari Dönem	Önceki Dönem
Yurtiçi Krediler	16,933,159	10,350,897
Yurtdışı Krediler	899,045	968,537
Toplam	17,832,204	11,319,434

5.1.6.8 Bağlı ortaklık ve iştiraklere verilen krediler

	Cari Dönem	Önceki Dönem
Bağlı Ortaklık ve İştiraklere Verilen Doğrudan Krediler	57	29
Bağlı Ortaklık ve İştiraklere Verilen Dolaylı Krediler	-	-
Toplam	57	29

5.1.6.9 Kredilere ilişkin olarak ayrılan özel karşılıklar

	Cari Dönem	Önceki Dönem
Özel Karşılıklar		
Tahsil İmkânı Sınırlı Krediler ve Diğer Alacaklar İçin Ayrılanlar	16,186	161
Tahsili Şüpheli Krediler ve Diğer Alacaklar İçin Ayrılanlar	53,451	565
Zarar Niteliğindeki Krediler ve Diğer Alacaklar İçin Ayrılanlar	415,655	255,755
Toplam	485,292	256,481

Türkiye Garanti Bankası A.Ş. ve Finansal Kuruluşları
31 Aralık 2005 Tarihi İtibariyle Hazırlanan Yıl Sonu Konsolide Finansal Raporu
(Para Birimi : Bin Yeni Türk Lirası Olarak İfade Edilmiştir.)

5.1.6.10 Donuk alacaklara ilişkin bilgiler (Net)

Donuk alacaklardan yeniden yapılandırılan ya da yeni bir itfa planına bağlanan krediler ve diğer alacaklara ilişkin bilgiler:

	III. Grup	IV. Grup	V. Grup
	Tahsil İmkani Sınırlı Krediler ve Diğer Alacaklar	Tahsili Şüpheli Krediler ve Diğer Alacaklar	Zarar Niteliğindeki Krediler ve Diğer Alacaklar
Cari Dönem			
Yeniden Yapılandırılan Krediler ve Diğer Alacaklar	-	-	37,433
Yeni Bir İtfa Planına Bağlanan Krediler ve Diğer Alacaklar	-	-	-
Önceki Dönem			
Yeniden Yapılandırılan Krediler ve Diğer Alacaklar	-	-	-
Yeni Bir İtfa Planına Bağlanan Krediler ve Diğer Alacaklar	-	-	-

Toplam donuk alacak hareketlerine ilişkin bilgiler:

	III. Grup	IV. Grup	V. Grup
	Tahsil İmkani Sınırlı Krediler ve Diğer Alacaklar	Tahsili Şüpheli Krediler ve Diğer Alacaklar	Zarar Niteliğindeki Krediler ve Diğer Alacaklar
Önceki Dönem Sonu Bakiyesi	3,160	3,970	437,640
Dönem İçinde İntikal (+)	99,143	51,772	234,529
Diğer Donuk Alacak Hesaplarından Giriş (+)	-	59,563	5,474
Diğer Donuk Alacak Hesaplarına Çıkış (-)	3,160	5,474	58,318
Dönem İçinde Tahsilat (-)	-	1,678	33,520
Aktiften Silinen (-)	-	-	70,386
Enflasyon Muhasebesine Göre Yapılan Düzeltme Farkı (-)	-	-	-
Dönem Sonu Bakiyesi	99,143	108,153	515,419
Özel Karşılık (-)	16,186	53,451	415,655
Bilançodaki Net Bakiyesi	82,957	54,702	99,764

Yabancı para olarak kullanılan kredilerden kaynaklanan donuk alacaklara ilişkin bilgiler:

Yabancı para olarak kullanılan kredilerden kaynaklanan donuk alacaklar, konsolidasyona tabi GBI'dan gelmektedir. GBI'da bir kredinin "Donuk Alacak" olarak sınıflandırılmasına banka yönetiminin teklifi ile kredi komiteleri karar vermektedir. Bir alacağın donuk alacak olarak nitelenebilmesi için aşağıdaki şartlardan bir veya bir kaçının gerçekleşmiş olması gerekir:

- Kredi müşterisinin bankaya karşı yükümlülüğünün daha önce belirlenen tarihte ve bankanın rızası olmadan yerine getirilememesi
- Kredi müşterisinin veya üçüncü bir şahsın müşteriyi müflis ilan etmesi
- Moratoryum, iflas ve tasfiye halleri,
- Üçüncü kişi, müşteri, banka ya da çalışanlarına karşı önemli bir borcunu ödeyememesi,
- Bankanın kredi müşterisinin veya ortaklarının dürüstlüğünden şüphe etmesi,
- Banka hizmetlerinin kredi müşterisi tarafından kötüye kullanılması,
- Bankanın kredi müşterisinin gelecekteki performansıyla ilgili tehlike yaratabileceğini düşündüğü diğer durumlar.

31 Aralık 2005 tarihi itibarıyla GBI'nın donuk alacaklarının tutarı 5 milyon Euro seviyesinde olup tamamına karşılık ayrılmıştır.

5.1.6.11 Zarar niteliğindeki krediler ve diğer alacaklar için tasfiye politikasının ana hatları

Zarar niteliğine dönüşen krediler prensip olarak aciz vesikasına veya rehin açığı belgesine bağlanarak Banka'nın aktiflerinden terkin edilmekte ancak Banka'nın alacağının, anılan belgelerin istihsalı için maruz kalınacak masraf ve giderlere nazaran önemsiz tutarlarda olması halinde yönetim kurulu kararı ile aktiften terkin işlemi gerçekleştirilmektedir.

5.1.7 Grubun faktoring alacaklarına ilişkin bilgiler

	Cari Dönem		Önceki Dönem	
	TP	YP	TP	YP
Kısa Vadeli	233,735	34,578	76,050	25,016
Orta ve Uzun Vadeli	-	-	-	-

31 Aralık 2005 Tarihli Konsolide Mali Tablolara İlişkin Dipnotlar

Türkiye Garanti Bankası A.Ş. ve Finansal Kuruluşları
31 Aralık 2005 Tarihi İtibariyle Hazırlanan Yıl Sonu Konsolide Finansal Raporu
(Para Birimi : Bin Yeni Türk Lirası Olarak İfade Edilmiştir.)

5.1.8 Vadeye kadar elde tutulacak menkul değerlere ilişkin bilgiler (Net)

5.1.8.1 Vadeye kadar elde tutulacak menkul değerlere ilişkin bilgiler

	Cari Dönem	Önceki Dönem
Borçlanma Senetleri	3,011,225	4,199,669
Borsada İşlem Görenler	223,545	1,202,717
Borsada İşlem Görmeyenler	2,787,680	2,996,952
Değer Azalma Karşılıkları (-)	23,550	8,279
Toplam	2,987,675	4,191,390

5.1.8.2 Vadeye kadar elde tutulacak menkul değerlerin yıl içindeki hareketleri

	Cari Dönem	Önceki Dönem
Dönem Başındaki Değer	4,191,390	5,699,620
Parasal Varlıklarda Meydana Gelen Kur Farkları	(71,231)	(33,374)
Yıl İçindeki Alımlar	169,686	1,789,780
Satış ve İtfa Yolu ile Elden Çıkarılanlar	(1,286,899)	(2,597,655)
Değer Azalma Karşılıkları (-)	15,271	8,279
Önceki Dönem Enflasyon Degerleme Farkları (-)	-	658,702
Dönem Sonu Toplamı	2,987,675	4,191,390

5.1.8.3 Vadeye kadar elde tutulacak menkul değerlerin izlendiği hesaplara ilişkin bilgiler

Cari Dönem	Maliyet Bedeli		Değerlenmiş Tutarı	
	TP	YP	TP	YP
Teminata Verilen/Bloke Edilen	-	23,817	-	23,600
Repo İşlemlerine Konu Olan	33,781	690,836	35,943	702,745
Yapısal Pozisyon Olarak Tutulan	-	-	-	-
Menkul Kıymet Ödünç Piyasasından Alacak	-	-	-	-
Menkul Kıymet Ödünç Piyasası Teminatları	-	-	-	-
Toplam	33,781	714,653	35,943	726,345

Önceki Dönem	Maliyet Bedeli		Değerlenmiş Tutarı	
	TP	YP	TP	YP
Teminata Verilen/Bloke Edilen	370,706	1,196,433	381,971	1,239,449
Repo İşlemlerine Konu Olan	66,002	662,439	66,269	672,747
Yapısal Pozisyon Olarak Tutulan	-	-	-	-
Menkul Kıymet Ödünç Piyasasından Alacak	-	-	-	-
Menkul Kıymet Ödünç Piyasası Teminatları	-	-	-	-
Toplam	436,708	1,858,872	448,240	1,912,196

Teminat olarak gösterilen vadeye kadar elde tutulacak menkul değerlerin başlıca özellikler:

	Cari Dönem		Önceki Dönem	
	TP	YP	TP	YP
Hisse Senetleri	-	-	-	-
Tahvil ve Benzeri Menkul Değerler	-	23,817	370,706	1,196,433
Diğer	-	-	-	-
Toplam	-	23,817	370,706	1,196,433

Teminat olarak gösterilen vadeye kadar elde tutulacak menkul değerler yasal yükümlülükler dolayısıyla tutulmaktadır.

Türkiye Garanti Bankası A.Ş. ve Finansal Kuruluşları
31 Aralık 2005 Tarihi İtibarıyla Hazırlanan Yıl Sonu Konsolide Finansal Raporu
(Para Birimi : Bin Yeni Türk Lirası Olarak İfade Edilmiştir.)

Repo işlemlerine konu olan vadeye kadar elde tutulacak menkul değerler:

	Cari Dönem		Önceki Dönem	
	TP	YP	TP	YP
Devlet Tahvili	-	349,373	66,002	540,628
Hazine Bonosu	-	-	-	-
Diğer Kamu Borçlanma Senetleri	33,781	211,813	-	121,811
Banka Bonoları ve Banka Garantili Bonolar	-	-	-	-
Varlığa Dayalı Menkul Kıymetler	-	-	-	-
Diğer	-	129,650	-	-
Toplam	33,781	690,836	66,002	662,439

Yapısal pozisyon olarak tutulan vadeye kadar elde tutulacak menkul değerler:
Yoktur.

5.1.9 İştiraklere ilişkin bilgiler (Net)

5.1.9.1 Konsolidasyon kapsamına alınmayan iştiraklere ilişkin bilgiler

Ünvanı	Adres (Şehir/ Ülke)	Ana Ortaklık Banka'nın Pay Oranı- Farklıya Oy Oranı (%)	Banka ile Risk Grubu Pay Oranı (%)
1 Bankalararası Kart Merkezi AŞ	İstanbul/Türkiye	10.15	10.15
2 Garanti Turizm Yatırım ve İşletmeleri AŞ	İstanbul/Türkiye	43.33	100.00
3 Emeklilik Gözetim Merkezi AŞ	İstanbul/Türkiye	-	9.00
4 Tarım Sigortaları Havuz İşletmesi AŞ	İstanbul/Türkiye	-	1.56

	Aktif Toplamı	Özkaynak	Maddi ve Maddi Olmayan Duran Varlık Toplamı	Faiz Gelirleri	Menkul Değer Gelirleri	Cari Dönem Kâr/Zararı	Geçmiş Yıllar Kâr/Zararı ve Olağanüstü Yedekler	Rayiç Değeri
1	9,131	7,444	3,299	543	-	624	-	-
2	55,381	50,413	48,187	37	-	(841)	(77,076)	-
3	4,063	3,357	725	323	96	303	-	-
4	1,491	1,481	19	10	-	(19)	-	-

Bireysel emeklilik sisteminin yürürlüğe girmesi ile bu alanda faaliyette bulunacak şirketler tarafından ortaklaşa olarak Emeklilik Gözetim Merkezi AŞ kurulmuştur. Garanti Emeklilik, Emeklilik Gözetim Merkezi AŞ'ye %9 oranında iştirak etmiştir.

Garanti Sigorta tarafından, 5363 sayılı Tarım Sigortaları Kanunu ile kurulmasına karar verilen Tarım Sigortaları Havuz İşletmesi AŞ'ye %1,56 oranında iştirak etmiştir.

Ana Konut Danışmanlık AŞ'nin 28 Eylül 2005 tarihi itibarıyla devir yoluyla Banka ile birleştirilmesi nedeniyle, piyasa rayıcı 21,978 YTL olan Tansaş Perakende Mağazacılık Ticaret AŞ hisseleri Banka'ya devrolmuş ve Banka'nın bu iştirakindeki payı %27.21'e yükselmiştir. Ancak, aşağıda "cari dönem içinde elden çıkarılan konsolidasyon kapsamı dışındaki iştirakler" dipnotunda detaylı bir şekilde anlatıldığı üzere bu hisseler daha sonra elden çıkarılmış ve iştiraklere ilişkin hareketler tablosunda satışlar içerisinde gösterilmiştir.

Ana ortaklık ve/veya finansal kurumlar topluluğunun diğer üyeleri ile beraber kontrol gücüne sahip olan topluluk dışı üyeler/hissedarlar:

Doğuş Holding AŞ, Doğuş Nakliyat ve Ticaret AŞ, Doğuş İnşaat Sanayi ve Ticaret AŞ, Doğuş Yapı Sanayi AŞ, Garanti Bilişim Teknolojisi ve Ticaret AŞ.

Cari dönem içinde elden çıkarılan konsolidasyon kapsamı dışındaki iştirakler:

Ünvanı	Satış Fiyatı	Satış Tarihindeki Piyasa veya Borsa Değeri	Peşin ve/veya Vadeli Satışına İlişkin Bilgi
İksir Ul. Elekt.Tic. Bilg.Ve Hab. Hiz. AŞ	3,458	-	Vadeli
Tansaş Perakende Mağazacılık AŞ	148,850,326 USD	193,762	Vadeli USD

Banka cari dönemde mali olmayan iştirakleri arasında yer alan İksir Uluslararası Elektronik Ticaret Bilgilendirme ve Haberleşme Hizmetleri AŞ'yi toplam 3,458 YTL bedelle iki ayrı işlemle bir grup şirketi olan E Haber Ajansı Reklam ve Ticaret AŞ'ye satmıştır.

Banka iştirakleri arasında bulunan ve Ana Konut Danışmanlık AŞ'nin Banka'ya devredilmesi ile birlikte Ana Konut Danışmanlık AŞ'den gelen hisselerle birlikte Banka'nın % 27.21'ine sahip olduğu Tansaş Perakende Mağazacılık Ticaret AŞ (Tansaş) hisselerinin Koç Holding AŞ ve iştiraki Migros Türk Ticaret AŞ'ne satılması hususunda 18 Ağustos 2005 tarihinde Doğuş Holding AŞ ve bir kısım Doğuş Grubu şirketlerinin yanısıra Banka'nın da taraf olduğu bir Hisse Devir Sözleşmesi imzalanmıştır. Bu çerçevede Doğuş grubu şirketlerinin Tansaş sermayesinde sahibi bulunduğu toplam % 70.77 oranındaki hisseler devre konu olmuştur. Satış tarihi itibarıyla Banka aktiflerinde 193,762 YTL (31 Aralık 2004: 124,106 YTL) defter değeriyle duran Tansaş hisselerinin satışı 10 Kasım 2005 tarihi itibarıyla gerekli izinlerin alınmasına müteakiben gerçekleştirilmiştir. Hisse devir sözleşmesine göre toplam şirket değeri 547,000,000 USD olarak belirlenmiş olup satış konu Banka hisselerine isabet eden hisse devir bedeli 148,850,326 USD'dir. Toplam satış bedelinin 122,430,063 USD'lik kısmı peşin olarak tahsil edilmiş olup geri kalan 26,420,263 USD ise 7,626,468 USD tutarındaki vade farkı da dikkate alınarak, 6 ayda bir taksit olmak üzere 5 senede on eşit taksitte ödenecektir. İlgili satış işlemi sonucunda Banka mali tablolarını 5,697 YTL tutarında satış karı yanıstmıştır.

Konsolide edilmemiş iştiraklerin konsolide edilmeme nedenleri ile muhasebeleştirilmelerinde kullanılan yöntemler:

Yukarıdaki tabloda detayı verilen iştirakler mali iştirak olmadıklarından ve MUY 15 sayılı tebliğ "Konsolide Mali Tabloların Düzenlenmesi, Bağlı Ortaklık, Birlikte Kontrol Edilen Ortaklık ve İştiraklerin Muhasebeleştirilmesi Standartı"nda belirtilen konsolidasyonla ilgili şartlar sağlanmadığından konsolide edilmemiştir. Söz konusu iştiraklerden Bankalararası Kart Merkezi AŞ, Emeklilik Gözetim Merkezi AŞ ve Tarım Sigortaları Havuz İşletmesi AŞ maliyet yöntemi ile değerlendirilen Garanti Turizm Yatırım ve İşletmeleri AŞ özsermaye yöntemine göre değerlendirilmiştir.

31 Aralık 2005 Tarihli Konsolide Mali Tablolara İlişkin Dipnotlar

Türkiye Garanti Bankası A.Ş. ve Finansal Kuruluşları 31 Aralık 2005 Tarihi İtibariyle Hazırlanan Yıl Sonu Konsolide Finansal Raporu (Para Birimi : Bin Yeni Türk Lirası Olarak İfade Edilmiştir.)

5.1.9.2 Konsolidasyon kapsamındaki iştiraklere ilişkin hareket tablosu

	<u>Cari Dönem</u>	<u>Önceki Dönem</u>
Dönem Başı Değeri	5,024	5,033
Dönem İçi Hareketler	(623)	(9)
Alışlar	-	-
Bedelsiz Edinilen Hisse Sen.	-	-
Cari Yıl Payından Alınan Kar	-	-
Satışlar	-	-
Yeniden Sınıflamadan Kaynaklanan Değişim	-	-
Piyasa Değeri ile Enflasyonlu Değer Arasındaki Fark	-	-
Yurtdışı İştiraklerin Net Kur Farkı	(623)	(451)
Değer Azalma Karşılıkları (-)	-	(442)
Dönem Sonu Değeri	<u>4,401</u>	<u>5,024</u>
Sermaye Taahhütleri	-	-
Dönem Sonu Sermaye Katılma Payı (%)	-	-

Konsolidasyon kapsamındaki iştiraklere yapılan yatırımların değerlendirilmesi:

	<u>Cari Dönem</u>	<u>Önceki Dönem</u>
Maliyet Değeri İle Değerleme	-	-
Rayiç Değer İle Değerleme	-	-
Özsermaye Yöntemi İle Değerleme	4,401	5,024

Konsolidasyon kapsamındaki iştiraklere ilişkin sektör bilgileri ve bunlara ilişkin kayıtlı tutarlar:

İştirakler	<u>Cari Dönem</u>	<u>Önceki Dönem</u>
Bankalar	-	-
Sigorta Şirketleri	-	-
Factoring Şirketleri	-	-
Leasing Şirketleri	-	-
Finansman Şirketleri	4,401	5,024
Diğer İştirakler	-	-

Borsaya kote edilen konsolidasyon kapsamındaki iştirakler:
Yoktur.

Konsolidasyon kapsamındaki iştiraklere ilişkin diğer bilgiler:

<u>Ünvanı</u>	<u>Adres(Şehir/Ülke)</u>	<u>Bankanın Pay Oranı-Farklıysa Oy Oranı(%)</u>	<u>Konsolide Edilen Diğer Ortakların Pay Oranı (%)</u>	<u>Konsolidasyon Yöntemi</u>
1 Doc Finance SA	Cenevre/İsviçre	29.00	-	Özsermaye Yöntemi

	<u>Aktif Toplamı</u>	<u>Özkaynak</u>	<u>Maddi ve Maddi Olmayan Duran Varlık Toplamı</u>	<u>Faiz Gelirleri</u>	<u>Menkul Değer Gelirleri</u>	<u>Cari Dönem Kâr/Zararı</u>	<u>Geçmiş Yıllar Kâr/Zararı ve Olağanüstü Yedekler</u>	<u>Rayiç Değeri</u>
1	52,103	18,986	33	8,715	-	4,468	(710)	-

Cari dönem içinde elden çıkarılan konsolidasyon kapsamındaki iştirakler:
Yoktur.

Cari dönem içinde satın alınan konsolidasyon kapsamındaki iştirakler:
Yoktur.

Türkiye Garanti Bankası A.Ş. ve Finansal Kuruluşları
31 Aralık 2005 Tarihi İtibariyle Hazırlanan Yıl Sonu Konsolide Finansal Raporu
(Para Birimi : Bin Yeni Türk Lirası Olarak İfade Edilmiştir.)

5.1.10 Bağlı ortaklıklara ilişkin bilgiler (Net)

5.1.10.1 Konsolidasyon kapsamına alınmayan bağlı ortaklıklara ilişkin bilgiler

Ünvanı	Adres (Şehir/ Ülke)	Ana Ortaklık Banka'nın Pay Oranı-Farklıya Oy Oranı(%)	Banka Risk Grubu Pay Oranı (%)
1 Garanti Bilişim Teknolojisi ve Tic. AŞ	Istanbul/Türkiye	100.00	100.00
2 Garanti Ödeme Sistemleri AŞ	Istanbul/Türkiye	99.92	100.00
3 Doğu Hiz. Yön. ve Org. Danış AŞ	Istanbul/Türkiye	93.40	100.00
4 Galata Araştırma Yayıncılık Tanıtım ve Bilişim Teknoloji Hizmetleri AŞ	Istanbul/Türkiye	100.00	100.00
5 Trifoy Real Estate Company	Bükreş/Romanya	-	100.00
6 Cappadocia Investments Ltd	Londra/İngiltere	-	100.00
7 Participation GBI Custody	Amsterdam/Hollanda	-	100.00
8 Participation United Custodian	Amsterdam/Hollanda	-	100.00
9 Trifoy Investments	Bükreş/Romanya	-	100.00

	Aktif Toplamı	Özkaynak	Maddi ve Maddi Olmayan Duran Varlık Toplamı	Faiz Gelirleri	Menkul Değer Gelirleri	Cari Dönem Kâr/Zararı	Geçmiş Yıllar Kâr/Zararı ve Olağanüstü Yedekler	Rayiç Değeri
1	10,008	7,637	887	21	705	1,241	(96,240)	-
2	9,614	3,950	485	-	546	1,283	583	-
3	1,356	1,291	148	17	65	973	115	-
4	294	182	-	-	2	38	(186)	-
5	90	89	81	-	-	26	-	-
6	7,671	7,452	98	30	-	(740)	(2,575)	-
7	197	197	-	-	-	-	-	-
8	197	197	-	-	-	-	-	-
9	3	3	1	-	-	3	-	-

Cari dönem içinde elden çıkarılan bağlı ortaklıklara ilişkin bilgiler:

Ünvanı	Satış Fiyatı	Satış Tarihindeki Piyasa veya Borsa Değeri	Peşin ve/veya Vadeli Satışına İlişkin Bilgi
Konaklı Turizm Temizlik Taşımacılık Org.Bilgisayar Danışmanlık Yapı ve Tic A.Ş.	6,598,019.34 EUR	-	Vadeli
Petrotrans Nakliyat Tic.A.Ş.	10,000,000 USD	-	Peşin
Lasaş Lastik San.Ve Tic.A.Ş.	40,965 YTL	-	Vadeli
Voyager Mediterranean Turizm End.Ve Tic A.Ş.	160,732 YTL	-	Vadeli
Doğu Hava Taşımacılığı A.Ş.	15,734 YTL	-	Vadeli
Sititur Turizm Taşımacılık Organizasyon A.Ş.	81,000 YTL	-	Vadeli
Doğu Turizm Sağlık Yat.ve İşl.San Tic A.Ş.	205,059 YTL	-	Vadeli

Mali olmayan bağlı ortaklıklar içerisinde 11,507 YTL bedelle kayıtlı olan Konaklı Turizm Temizlik Taşımacılık Org. Bilgisayar Danışmanlık Yapı ve Tic. AŞ'nin satış bedeli devre esas bilançosu üzerinden tespit edilmiş olup dönem içerisinde üçüncü şahıslara satışı gerçekleştirilmiştir. Satış işlemi sonucunda ilişikteki mali tablolara 160 YTL tutarında satış zararı yansıtılmıştır.

Banka, 31 Mart 2005 tarihi itibarıyla kayıtlarında mali olmayan bağlı ortaklıklar içerisinde 9,782 YTL bedelle duran Petrotrans Nakliyat Ticaret AŞ'ne ait hisse senetlerinin tamamının 9 milyon USD'lik kısmı vadeli olmak üzere toplam 10 milyon USD'ye satılması için 23 Mart 2005 tarihinde Hisse Senedi Satış ve Devir Vaadi Sözleşmesi imzalamıştır. Sözleşme gereği sözkonusu satış tutarının tamamının tahsil edilmesine istinaden 30 Haziran 2005 tarihi itibarıyla ilgili hisse senetlerinin devri gerçekleştirilmiş olup, mali tablolara 3,598 YTL tutarında satış karı yansıtılmıştır.

Banka'nın mali olmayan bağlı ortaklıkları arasında 297,597 YTL (31 Aralık 2005: 298,271 YTL) bedelle duran Ana Konut Danışmanlık AŞ, 28 Eylül 2005 tarihi itibarıyla devir yoluyla Banka ile birleşmiştir.

Detayı 5.2.14.15 nolu dipnotta verildiği üzere Doğu Holding AŞ, Banka'nın çıkarılmış sermayesinin % 25.5'ine tekabül eden toplam 53,550,000,000 adet Banka hissesini General Electric Grubu'na dahil "GE Araştırma ve Müşavirlik Limited Şti."ne satmak üzere 24 Ağustos 2005 tarihinde bir Hisse Devir Sözleşmesi imzalamış bu anlaşma çerçevesinde Banka'nın bir kısım mali olmayan iştirakleri ve taşınmazları, 31 Mart 2005 mali tabloları baz alınarak hesaplanan toplam 958,000 YTL bedelle, devir bedelinin % 50'si hisse devir tarihinde, % 25'i devri takip eden birinci yılın sonunda, bakiyesi ise devri takip eden ikinci yılın sonunda ödenmesi kaydıyla Doğu Holding AŞ tarafından devralınmasına karar verilmiştir. İlgili sözleşmeye istinaden Banka hisselerinin satışının gerçekleşmesine müteakiben ilk grup olarak Banka'nın mali olmayan bağlı ortaklıkları arasında yer alan ve satış tarihi itibarıyla toplam defter değeri 494,612 YTL (31 Aralık 2004: 500,375 YTL) olan Voyager Mediterranean Turizm End. ve Tic. AŞ, Sititur Turizm Taşımacılık Org. AŞ, Lasaş Lastik San. ve Tic. AŞ, Doğu Hava Taşımacılığı AŞ ve Doğu Turizm Sağlık Yat. İşl. Tic. AŞ'nin toplam 503,490 YTL bedelle Doğu Holding AŞ'ye satışı gerçekleştirilmiştir. Bu işlem sonucunda mali tablolarda toplam 8,878 YTL satış karı yansıtılmıştır. Satış bedelinin 262,156 YTL'si peşin tahsil edilmiş olup kalan bakiye iki eşit taksitte iki senede tahsil edilecektir.

31 Aralık 2005 Tarihli Konsolide Mali Tablolara İlişkin Dipnotlar

Türkiye Garanti Bankası A.Ş. ve Finansal Kuruluşları 31 Aralık 2005 Tarihi İtibarıyla Hazırlanan Yıl Sonu Konsolide Finansal Raporu (Para Birimi : Bin Yeni Türk Lirası Olarak İfade Edilmiştir.)

Banka'nın bağlı ortaklıklarından, sırasıyla %64.10 ve %99.99 oranında paya sahip olduğu, Doğu İnsan Gücü AŞ ve Bosphorus Financial Services Ltd'in tasfiye süreçleri tamamlanmış olup 2005 yılı içerisinde Banka kayıtlarından çıkarılmışlardır.

Konsolide edilmemiş bağlı ortaklıkların konsolide edilmeme nedenleri ile muhasebeleştirilmelerinde kullanılan yöntemler:

31 Aralık 2005 tarihi itibarıyla mali bağlı ortaklıklar arasında bulunan Garanti Ödeme Sistemleri AŞ, Trifoy Real Estate Company, Participation GBI Custody, Participation United Custodian ve Trifoy Investments aktif toplamının ana ortaklığın aktif toplamının %1'inden az olmaları sebebiyle konsolide edilmemiş ve maliyet yöntemiyle, Cappadocia Investments Ltd ise özsermaye yöntemi ile değerlendirilmiştir.

Mali bağlı ortaklık olmadıkları için konsolidasyon kapsamına alınmayan Garanti Bilişim Teknoloji ve Tic. AŞ, Doğu Hiz. Yön. ve Org. Danış. AŞ ve Galata Araştırma Yayıncılık Tanıtım ve Bilişim Teknoloji Hizmetleri AŞ özsermaye yöntemine göre değerlendirilmiştir.

5.1.10.2 Konsolidasyon kapsamındaki bağlı ortaklıklara ilişkin bilgiler

	<u>Cari Dönem</u>	<u>Önceki Dönem</u>
Dönem Başı Değeri	577,536	565,098
Dönem İçi Hareketler	34,522	12,438
Alışlar	23,089	20,388
Bedelsiz Edinilen Hisse Sen.	-	-
Cari Yıl Payından Alınan Kar	-	-
Satışlar/Tasfiye	(115)	(1,348)
Yeniden Sınıflamadan Kaynaklanan Değişim	-	-
Piyasa Değeri ile Enflasyonlu Değer Arasındaki Fark	50,539	24,918
Yurtdışı Bağlı Ortaklıkların Net Kur Farkı	(38,703)	(31,520)
Değer Azalma Karşılıkları (-)	288	-
Dönem Sonu Değeri	612,058	577,536
Sermaye Taahhütleri	12,000	544
Dönem Sonu Sermaye Katılma Payı (%)	-	-

Konsolidasyon kapsamındaki bağlı ortaklıklara yapılan yatırımların değerlemesi:

	<u>Cari Dönem</u>	<u>Önceki Dönem</u>
Maliyet Değeri İle Değerleme	505,047	520,947
Rayiç Değer İle Değerleme	107,011	56,473
Özsermaye Yöntemi İle Değerleme	-	116

Konsolidasyon kapsamındaki bağlı ortaklıklara ilişkin sektör bilgileri ve bunlara ilişkin kayıtlı tutarlar:

Bağlı Ortaklıklar	<u>Cari Dönem</u>	<u>Önceki Dönem</u>
Bankalar	249,251	287,886
Sigorta Şirketleri	99,858	76,782
Faktoring Şirketleri	28,755	22,273
Leasing Şirketleri	85,385	85,384
Finansman Şirketleri	148,809	105,211
Diğer Bağlı Ortaklıklar	-	-

Borsaya kote edilen konsolidasyon kapsamındaki bağlı ortaklıklar:

	<u>Cari Dönem</u>	<u>Önceki Dönem</u>
Yurtiçi Borsalara Kote Edilenler	107,011	56,473
Yurtdışı Borsalara Kote Edilenler	-	-

Türkiye Garanti Bankası A.Ş. ve Finansal Kuruluşları
31 Aralık 2005 Tarihi İtibariyle Hazırlanan Yıl Sonu Konsolide Finansal Raporu
(Para Birimi : Bin Yeni Türk Lirası Olarak İfade Edilmiştir.)

Konsolidasyon kapsamındaki bağlı ortaklıklara ilişkin diğer bilgiler

	Ünvanı	Adres (Şehir/ Ülke)	Ana Ortaklık Banka'nın Pay Oranı-Farklıysa Oy Oranı(%)	Konsolide Edilen Diğer Ortakların Pay Oranı (%)	Konsolidasyon Yöntemi
1	Garanti Finansal Kiralama AŞ	Istanbul/Türkiye	94.10	5.86	Tam Konsolidasyon
2	Garanti Faktoring Hiz.AŞ	Istanbul/Türkiye	55.40	-	Tam Konsolidasyon
3	Garanti Yatırım Menkul Kıymetler AŞ	Istanbul/Türkiye	100.00	-	Tam Konsolidasyon
4	Garanti Portföy Yönetimi AŞ	Istanbul/Türkiye	100.00	-	Tam Konsolidasyon
5	Garanti Sigorta AŞ	Istanbul/Türkiye	100.00	-	Tam Konsolidasyon
6	Garanti Emeklilik AŞ	Istanbul/Türkiye	99.91	-	Tam Konsolidasyon
7	Garanti Gayrimenkul Yatırım Ortaklığı AŞ ⁽¹⁾	Istanbul/Türkiye	50.98	-	Tam Konsolidasyon
8	Garanti Bank International NV	Amsterdam/Hollanda	100.00	-	Tam Konsolidasyon
9	Garanti Bank Moscow	Moskova/Rusya	75.02	24.86	Tam Konsolidasyon
10	Garanti Financial Services Plc	Dublin/İrlanda	99.99	-	Tam Konsolidasyon
11	Garanti Fund Management Co. Ltd.	Valetta/Malta	99.99	-	Tam Konsolidasyon

	Aktif Toplamı	Özkaynak	Maddi ve Maddi Olmayan Duran Varlık Toplamı	Faiz Gelirleri	Menkul Değer Gelirleri	Cari Dönem Kâr/Zararı	Geçmiş Yıllar Kâr/Zararı ve Olağanüstü Yedekler	Rayıç Değeri
1	962,566	116,174	18,134	79,415	513	27,805	(13,086)	-
2	356,694	24,025	1,413	16,784	-	3,454	-	51,900
3	19,086	17,134	3,415	-	2,975	1,988	-	-
4	16,461	15,055	3,573	152	1,325	1,775	2,384	-
5	214,469	65,795	17,542	11,028	1,183	12,986	-	-
6	207,635	18,331	5,311	4,013	1,520	(10,013)	(29,445)	-
7	131,500	86,201	72,769	691	3,720	2,433	403	153,504
8	3,607,470	282,549	52,773	141,020	69,251	29,440	-	-
9	302,452	52,754	1,547	9,538	10,279	3,734	5,322	-
10	10,483	10,059	-	350	-	(257)	6,798	-
11	82	-	-	6	-	117	(384)	-

(1) 30 Eylül 2005 tarihinde sona eren 9 aylık hesap dönemine aittir, rayiç değer 31 Aralık 2005 tarihi itibarıyla.

Cari dönem içinde elden çıkarılan konsolidasyon kapsamındaki bağlı ortaklıklara ilişkin bilgiler:

Konsolidasyon kapsamında olup da cari dönemde elden çıkarılan herhangi bir bağlı ortaklık yoktur. Bosphorus Financial Services Ltd'in tasfiye işlemleri dönemde tamamlanmış ve bağlı ortaklık Banka kayıtlarından çıkarılmıştır.

Cari dönem içinde satın alınan konsolidasyon kapsamındaki bağlı ortaklıklara ilişkin bilgiler:

Hareket tablosundaki dönem içi alışlar mevcut bağlı ortaklıklardaki sermaye arttırmalarına olan katılımlardan kaynaklanmıştır.

5.1.11 Diğer yatırımlara ilişkin açıklamalar

5.1.11.1 Grubun, birlikte kontrol edilen ortaklıklarla ilgili yerine getirmesi gereken taahhütleri Yoktur.

5.1.11.2 Birlikte kontrol edilen ortaklıklara ilişkin bilgiler: Yoktur.

5.1.11.3 Ana ortaklık banka niteliğinde olmadığı için konsolide mali tablo düzenlemeyen bankanın, birlikte kontrol edilen ortaklıklarıyla ilgili bilgileri Yoktur.

5.1.11.4 Konsolide edilmemiş birlikte kontrol edilen ortaklıklarının konsolide edilmeme nedenleri ile ana ortaklık Banka'nın konsolide olmayan mali tablolarında birlikte kontrol edilen ortaklıklarının muhasebeleştirilmesinde kullanılan yöntem Yoktur.

31 Aralık 2005 Tarihli Konsolide Mali Tablolara İlişkin Dipnotlar

Türkiye Garanti Bankası A.Ş. ve Finansal Kuruluşları 31 Aralık 2005 Tarihi İtibariyle Hazırlanan Yıl Sonu Konsolide Finansal Raporu (Para Birimi : Bin Yeni Türk Lirası Olarak İfade Edilmiştir.)

5.1.12 Finansal kiralama alacaklarına ilişkin bilgiler (Net)

5.1.12.1 Finansal kiralamaya yapılan yatırımların kalan vadelerine göre gösterimi

	Cari Dönem		Önceki Dönem	
	Brüt	Net	Brüt	Net
1 Yılda Az	492,159	424,464	295,299	257,205
1-4 Yıl Arası	399,857	357,782	155,328	135,478
4 Yılda Fazla	-	-	-	-
Toplam	892,016	782,246	450,627	392,683

5.1.12.2 Finansal kiralamaya yapılan net yatırımlara ilişkin bilgiler

	Cari Dönem	Önceki Dönem
Brüt Finansal Kiralama Yatırımı	892,016	450,627
Finansal Kiralamadan Kazanılmamış Finansal Gelirler (-)	109,770	57,944
İptal Edilen Kiralama Tutarları (-)	-	-
Net Finansal Kiralama Yatırımı	782,246	392,683

5.1.12.3 Yapılan finansal kiralama sözleşmeleri ile ilgili olarak genel açıklamalar

Yapılan finansal kiralama sözleşmeleri ile ilgili olarak kullanılan kriterler şu şekildedir:

Finansal kiralama talebinde bulunan müşteri, yasal mevzuat çerçevesinde, şirket kredi politikası ve kredilendirme kriterleri ışığında değerlendirilir. Değerlendirme aşamasında Kredi Komitesi'nin müşteriyi tanınması amacıyla talebin tutarına ve özelliğine göre "müşteri analiz raporu" hazırlanıp, "customer risk rating", "equipment rating/scoring" i gibi risk derecelendirme modelleri kullanılır.

Yasal mevzuata uygun olmak koşuluyla, genel müdür, kredi komitesi ve yönetim kuruluna ait kredilendirme yetki limitleri çerçevesinde kredi talep eden müşterinin finansal durumuna ve finansal olmayan (kalitatif) niteliklerine ve yukarıdaki satırda sözkonusu edilen unsurlara bağlı olarak kredinin tesis edilip edilmeyeceği, edilecekse hangi şartlarda kullanılacağı karara bağlanır. Bu aşamada müşterinin kredi değerliliğine ve kullanacağı ürünün özelliğine göre banka garantisini, gayrimenkul ipotegi, menkul rehni, kambiyo senetleri veya diğer kişi ve kuruluşların kefaletleri teminat olarak alınabilmektedir.

Kredi tesis edilen müşterilerin sektör, lease edilen ekipman ve temlik alınan alacak bazında yoğunlaşması takip edilir.

Finansal kiralama sözleşmesi yapıldıktan sonra takip edilen hususlar şu şekildedir:

Tesis sonrası dönemde, kredilerin işleyişi, kira bedellerinin zamanında tahsil edilmesi gibi parasal yükümlülüklerin yerine getirilip getirilmediği yakından takip edilir. Bunun yanı sıra, ödemelerini düzenli olarak yapan firmalar için de kredi izleme servisi tarafından raporlamalar yapılarak sorunsuz firmaların son durumları hakkında bilgi temin edilir.

Sorunsuz firmalarla ilgili olarak kredi izleme birimi tarafından periyodik olarak hazırlanan raporlar, gecikmeli firmalarla ilgili olarak da İdari Takip ve Hukuk birimleri tarafından yapılan son görüşmeler, şirket içi ilgili komitelerde görüşülerek şirket üst yönetiminin bilgisine sunulmakta bu şekilde gerekli aksiyonlar alınmaktadır.

5.1.13 Diğer aktifler kaleminde yer alan aktiflerin vadeli satışından doğan alacaklara ilişkin bilgiler

	Cari Dönem	Önceki Dönem
İştirakler, Bağlı Ortaklıklar ve Birlikte Kontrol Edilen Ortaklıkların Satışından	269,570	-
Gayrimenkul Satışından	3,724	-
Diğer Varlıkların Satışından	2,843	-

5.1.14 Faiz ve gelir tahakkuk ve reeskontlarına ilişkin açıklamalar

5.1.14.1 Krediler faiz ve gelir tahakkuk ve reeskontlarına ilişkin bilgiler

Kredi Faiz. Gelir. Tahakkuk Reeskontları

	Cari Dönem		Önceki Dönem	
	TP	YP	TP	YP
Faiz Tahakkukları	4,851	1,245	3,095	1,824
Faiz Reeskontları	87,687	126,951	73,438	93,536
Kredi Komisyon ve Diğer Gelirler Tahakkuk.	411	107	201	180
Kredi Komisyon ve Diğer Gelirler Reeskont.	8,286	855	6,087	854
Toplam	101,235	129,158	82,821	96,394

Türkiye Garanti Bankası A.Ş. ve Finansal Kuruluşları
31 Aralık 2005 Tarihi İtibariyle Hazırlanan Yıl Sonu Konsolide Finansal Raporu
(Para Birimi : Bin Yeni Türk Lirası Olarak İfade Edilmiştir.)

5.1.14.2 Diğer faiz ve gelir reeskontlarına ilişkin bilgiler

Diğer Faiz ve Gelir Reeskontları

	Cari Dönem		Önceki Dönem	
	TP	YP	TP	YP
Alım Satım Amaçlı Menkul Değerlerin	3,906	6,174	7,137	3,551
Satılmaya Hazır Menkul Değerlerin	317,991	96,989	118,091	86,812
Vadeye Kadar Elde Tutulacak Menkul Değerler	6,855	70,114	22,978	119,926
Ters Repo İşlemleri Faiz Reeskontları	-	-	-	-
Zorunlu Karşılıklar Faiz Reeskontları	17,012	2,744	12,811	2,073
Türev Finansal Araçlar Reeskontları	406	9,482	1,006	170,336
Faiz ve Gelir Reeskontları	172	5,363	232	-
Kur Gelir Reeskontları	234	4,119	774	170,336
Factoring Alacaklarına İlişkin Reeskontlar	-	-	-	172
Diğer	20,033	7,254	6,810	2,423
Toplam	366,203	192,757	168,833	385,293

5.1.15 Maddi duran varlıklara ilişkin bilgiler (Net)

	Gayrimenkul	Finansal Kiralama ile edinilen MD Varlıklar	Araçlar	Diğer MDV	Toplam
Önceki Dönem Sonu:					
Maliyet	1,347,619	156,487	38,157	725,898	2,268,161
Birikmiş Amortisman (-)	162,097	83,533	24,594	554,563	824,787
Net Defter Değeri	1,185,522	72,954	13,563	171,335	1,443,374
Cari Dönem Sonu:					
Dönem Başı Net Defter Değeri	1,185,522	72,954	13,563	171,335	1,443,374
İktisap Edilenler	291,834	36,549	15,029	126,048	469,460
Elden Çıkarılanlar Net (-)	119,357	367	2,162	3,211	125,097
Değer Azalma Karşılıkları (-)	64,937	-	-	-	64,937
Amortisman Bedeli (-)	17,919	24,586	5,947	76,947	125,399
Y.dışı İşt Kayn.Net Kur Farkları	(10,252)	-	(515)	-	(10,767)
Dönemsonu Maliyet	1,447,675	222,537	41,127	842,837	2,554,176
Dönemsonu B.Amortisman (-)	182,784	137,987	21,159	625,612	967,542
Kapanış Net Defter Değeri	1,264,891	84,550	19,968	217,225	1,586,634

5.1.15.1 Münferit bir varlık için cari dönemde kaydedilmiş veya iptal edilmiş değer azalışının tutarı mali tabloların bütünü açısından önem teşkil etmekteyse:

Değer azalışının kaydedilmesine veya iptal edilmesine yol açan olaylar ve şartları:
Yoktur.

Mali tablolarında kaydedilen veya iptal edilen değer azalışının tutarı:
Yoktur.

5.1.15.2 Cari dönemde kaydedilmiş veya iptal edilmiş olan ve her biri veya bazıları mali tabloların bütünü açısından önemli olmamakla birlikte toplamı mali tabloların bütünü açısından önemli olan değer düşüklükleri için ilgili varlık grupları itibarıyla ayrılan veya iptal edilen değer azalışı tutarları ile bunlara neden olan olay ve şartlar

2005 yılı içinde MUY 7 sayılı tebliğ "Varlıklardaki Değer Azalışının Muhasebeleştirilmesi Standardı" uyarınca çeşitli gayrimenkuller için toplam 64,937 YTL tutarında ilave değer azalma karşılığı ayrılmıştır.

5.1.16 Her maddi olmayan duran varlık türü için ayrıca belirtilmek suretiyle açıklanması gereken bilgiler

5.1.16.1 Faydalı ömür veya kullanılan amortisman oranları

Maddi olmayan duran varlıklar içerisinde gösterilen şerefiye, 5 yıllık bir sürede amortisman tabii tutularak itfa edilmektedir. İlk tesis ve taazzuv giderlerinin ise tahmini ekonomik ömürleri 3 ile 10 yıl arasında değişmektedir.

5.1.16.2 Kullanılan amortisman yöntemleri

Önceki dönemlerde, bilanço tarihi itibarıyla aktifte bir hesap döneminden daha az bir süre bulunan varlıklara ilişkin olarak, bir tam yıl için öngörülen amortisman tutarının, varlığın aktifte kalış süresiyle orantılanması suretiyle bulunan tutar kadar amortisman doğrusal amortisman yöntemi ile ayrılmıştır. 2005 yılından itibaren aktifte yeni giren maddi duran varlıklara ilişkin amortismanlar, hızlandırılmış yöntemlerden biri olan azalan bakiyeler yöntemine göre ayrılmaya başlanmıştır.

31 Aralık 2005 Tarihli Konsolide Mali Tablolara İlişkin Dipnotlar

Türkiye Garanti Bankası A.Ş. ve Finansal Kuruluşları 31 Aralık 2005 Tarihi İtibariyle Hazırlanan Yıl Sonu Konsolide Finansal Raporu (Para Birimi : Bin Yeni Türk Lirası Olarak İfade Edilmiştir.)

5.1.16.3 İlk tesis ve taazzuv giderlerinin dönem başı ve dönem sonundaki brüt defter değeri ile birikmiş amortisman tutarları

	Dönem Başı		Dönem Sonu	
	Brüt Defter Değeri	Birikmiş Amortisman Tutarı	Brüt Defter Değeri	Birikmiş Amortisman Tutarı
İlk tesis ve taazzuv gideri	71,590	(50,292)	73,114	(58,855)

5.1.16.4 İlk tesis ve taazzuv giderlerinin dönem başı ve dönem sonu arasında aşağıda belirtilen bilgileri içeren hareket tablosu

	Cari Dönem
Dönem Başı	21,298
MUY'un ilk defa uygulanmasının açılış bakiyesine etkisi	-
Bünyede Dahili Olarak Oluşturulan Tutarlar	-
Birleşme, Devir ve İktisaplardan Kaynaklanan İlaveler	1,525
Kullanım Dışı Bırakılanlar ve Satışlar (-)	-
Değer Artışı veya Düşüşü Nedeniyle Değerleme Fonuna Kaydedilen Tutarlar	-
Gelir Tablosuna Kaydedilmiş Olan Değer Azalışları	-
Gelir Tablosundan İptal Edilen Değer Azalışları	-
Amortisman Gideri (-)	8,564
Yurtdışı İştiraklerden Kaynaklanan Net Kur Farkları	-
Defter Değerinde Meydana Gelen Diğer Değişiklikler	-
Dönem Sonu	14,259

5.1.16.5 Mali tabloların bütünü açısından önem arz eden bir maddi olmayan duran varlık bulunması durumunda, bunun defter değeri, tanımı ve kalan amortisman süresi
Yoktur.

5.1.16.6 Varsa devlet teşvikleri kapsamında edinilen ve ilk muhasebeleştirmede rayiç değeri ile kaydedilmiş olan maddi olmayan duran varlıklar için aşağıdaki tabloda yer alan hususlara ilişkin bilgiler
Yoktur.

5.1.16.7 Devlet teşvikleri kapsamında edinilen ve ilk muhasebeleştirmede rayiç değeri ile kaydedilmiş olan maddi olmayan duran varlıkların ilk kayıt tarihinden sonraki değerlemelerinin hangi yöntemle göre yapıldığı
Yoktur.

5.1.16.8 Kullanımında herhangi bir kısıtlama bulunan veya rehn edilen maddi olmayan duran varlıkların defter değeri
Yoktur.

5.1.16.9 Maddi olmayan duran varlık edinimi için verilmiş olan taahhütlerin tutarı
Yoktur.

5.1.16.10 Yeniden değerlendirme yapılan maddi olmayan duran varlıklar için varlık türü bazında aşağıdaki açıklamalar
Yoktur.

5.1.16.11 Varsa, dönem içinde gider kaydedilen araştırma geliştirme giderlerinin toplam tutarı
Yoktur.

5.1.16.12 Mali tabloları konsolide edilen ortaklıklardan dolayı ortaya çıkan, ortaklık bazında, pozitif veya negatif konsolidasyon şerefiyesi

	Hisse Oranı %	Taşınan Değer
Pozitif Konsolidasyon Şerefiyesi		
Garanti Yatırım	100.00	2,778
Garanti Finansal Kiralama	98.94	2,119
Garanti Faktoring	55.40	1,491
Garanti Gayrimenkul Yatırım Ortaklığı	50.98	223
Toplam		6,611

5.1.16.13 Pozitif şerefiyeye ilişkin bilgiler

	Cari Dönem
Konsolidasyon Şerefiyesi	6,611
Maddi Duran Varlıklardan	-
Maddi Olmayan Duran Varlıklardan	-
Parasal Olmayan Varlıklardan	6,611
Birleşme ve Devirlerden Kaynaklanan Şerefiye	-
Maddi Duran Varlıklardan	-
Maddi Olmayan Duran Varlıklardan	-
Parasal Olmayan Varlıklardan	-

Türkiye Garanti Bankası A.Ş. ve Finansal Kuruluşları
31 Aralık 2005 Tarihi İtibariyle Hazırlanan Yıl Sonu Konsolide Finansal Raporu
(Para Birimi : Bin Yeni Türk Lirası Olarak İfade Edilmiştir.)

5.1.16.14 Pozitif şerefiyenin defter değerinin dönem başı, dönem sonu bakiyesi ve dönem içi hareketleri ile birlikte aşağıdaki bilgiler

	<u>Cari Dönem</u>
Dönem Başındaki Brüt Değer	57,622
Birikmiş Amortisman (-)	42,435
Değer Düşüş Karşılığı (-)	1,362
Dönem Başındaki Net Değer	13,825
Dönem İçi Hareketler:	-
İlave Şerefiye	-
Varlık ve Yükümlülüklerin Değerindeki Değişikliklerden Kaynaklanan Düzeltmeler	-
Dönem İçinde Bir Faaliyetin Durdurulması veya Bir Varlığın Tamamen/Kısmen Elden Çıkarılması Nedeniyle Kayıttan Silinen Şerefiye Tutarı (-)	-
Amortisman (-)	7,214
Değer Düşüş Karşılığı (-)	-
İptal Edilen Değer Düşüş Karşılığı (-)	-
Defter Değerinde Meydana Gelen Diğer Değişiklikler	-
Dönem Sonundaki Brüt Değer	57,622
Birikmiş Amortisman (-)	49,649
Değer Düşüş Karşılığı (-)	1,362
Dönem Sonundaki Net Değer	6,611

5.1.16.15 Negatif şerefiyenin defter değerinin dönem başı, dönem sonu bakiyesi ve dönem içi hareketleri ile birlikte aşağıdaki bilgiler

	<u>Cari Dönem</u>
Dönem Başındaki Brüt Değer	11,099
Gelir Olarak Kaydedilen Birikmiş Negatif Şerefiye	(10,945)
Dönem Başındaki Net Değer	154
Dönem İçi Hareketler:	-
İlave Negatif Şerefiye	-
Varlık ve Yükümlülüklerin Değerindeki Değişiklik veya Düzeltmeler	-
Dönem İçinde Bir Faaliyetin Durdurulması veya Bir Varlığın Tamamen/Kısmen Elden Çıkarılması Nedeniyle Kayıttan Silinen Negatif Şerefiye Tutarı (-)	-
Gelir Olarak Yazılan Negatif Şerefiye	(154)
Defter Değerinde Meydana Gelen Diğer Değişiklikler	-
Dönem Sonundaki Brüt Değer	11,099
Gelir Olarak Kaydedilmiş Birikmiş Negatif Şerefiye	11,099
Dönem Sonundaki Net Değer	-

5.1.17 Ertelemiş vergi aktifine ilişkin açıklamalar

5.1.17.1 İndirilebilir geçici farklar, mali zarar ve vergi indirim ve istisnaları

31 Aralık 2005 itibarıyla 44,425 YTL tutarında ertelenmiş vergi aktifi hesaplanmış olup, söz konusu değere bilanço tarihi itibarıyla hesaplanan indirilebilir geçici farklar ile vergilendirilebilir geçici farkların netleştirilmesi sonucunda ulaşılmıştır.

31 Aralık 2005 itibarıyla mali zarar veya vergi indirim ve istisnaları üzerinden hesaplanan ertelenmiş vergi aktifi bulunmamakla beraber, bilançoda yer alan varlık veya yükümlülüklerin defter değeri ile vergi mevzuatı uyarınca belirlenen vergiye esas değeri arasında ortaya çıkan ve sonraki dönemlerde mali kar/zararın hesabında dikkate alınacak tutarlar üzerinden hesaplanan 85,471 YTL tutarındaki ertelenmiş vergi aktifi ile 41,046 YTL tutarındaki ertelenmiş vergi pasifi netleştirilmek suretiyle kayıtlara yansıtılmıştır.

Ertelemiş verginin konusu olan varlıkların defter değeri ile vergiye esas değeri arasında ortaya çıkan farkların özkaynaklar hesap grubuyla ilişkili olması halinde ise ertelenmiş vergi geliri veya gideri bu grupta yer alan ilgili hesaplarla netleştirilmiştir.

5.1.17.2 Önceki dönemlerde üzerinden ertelenmiş vergi aktifi hesaplanmamış ve bilançoya yansıtılmamış indirilebilir geçici farklar ile varsa bunların geçerliliklerinin son bulunduğu tarih, mali zararlar ve vergi indirim ve istisnaları Yoktur.

5.1.17.3 Ertelemiş vergi için ayrılan değer düşüş karşılıkları ile değer düşüş karşılıklarının iptal edilmesinden kaynaklanan ertelenmiş vergi aktifleri Yoktur.

31 Aralık 2005 Tarihli Konsolide Mali Tablolara İlişkin Dipnotlar

Türkiye Garanti Bankası A.Ş. ve Finansal Kuruluşları 31 Aralık 2005 Tarihi İtibarıyla Hazırlanan Yıl Sonu Konsolide Finansal Raporu (Para Birimi : Bin Yeni Türk Lirası Olarak İfade Edilmiştir.)

5.1.18 Diğer aktiflere ilişkin bilgiler

5.1.18.1 Peşin ödenen gider, vergi ve benzeri işlemlere ilişkin bilgiler

	Cari Dönem	Önceki Dönem
1.Peşin ödenen giderler	104,541	93,511
2.Peşin ödenen vergiler	180,040	5,963

5.1.18.2 Bilançonun diğer aktifler kalemi, bilanço dışı taahhütler hariç bilanço toplamının % 10'unu aşiyor ise bunların en az %20'sini oluşturan alt hesapların isim ve tutarlar
Yoktur.

5.2 Konsolide bilançonun pasif kalemlerine ilişkin olarak açıklanması gereken hususlar

5.2.1 Mevduatın vade yapısına ilişkin bilgiler

Cari Dönem	Vadesiz	7 Gün İhbarlı	1 Aya Kadar	1-3 Ay	3-6 Ay	6 Ay-1 Yıl	1 Yıl ve Üstü
Tasarruf Mevduatı	791,438	-	1,649,166	3,735,320	202,275	72,892	94,648
Döviz Tevdiat Hesabı	4,338,430	-	4,231,270	2,843,138	695,753	414,726	558,510
Yurtiçinde Yer. K.	2,857,047	-	3,735,505	2,501,085	547,071	165,220	342,167
Yurtdışında Yer.K	1,481,383	-	495,765	342,053	148,682	249,506	216,343
Resmi Kur. Mevduatı	10,827	-	18,192	15,592	459	38	40
Tic. Kur. Mevduatı	1,922,885	-	1,876,542	1,299,802	92,660	3,135	4,596
Diğ. Kur. Mevduatı	171,089	-	31,254	78,610	922	1,315	158
Kıymetli Maden Depo Hs.	4,490	-	22	1,048	-	13,100	-
Bankalararası Mevduat	278,908	-	638,564	92,371	34,394	3,736	-
TC Merkez Bnk.	-	-	-	-	-	-	-
Yurtiçi Bankalar	53,556	-	186,847	13,125	-	-	-
Yurtdışı Bankalar	159,548	-	451,717	79,246	34,394	3,736	-
Özel Finans K.	65,804	-	-	-	-	-	-
Diğer	-	-	-	-	-	-	-
Toplam	7,518,067	-	8,445,010	8,065,881	1,026,463	508,942	657,952

Önceki Dönem

	Vadesiz	7 Gün İhbarlı	1 Aya Kadar	1-3 Ay	3-6 Ay	6 Ay-1 Yıl	1 Yıl ve Üstü
Tasarruf Mevduatı	452,534	-	1,211,645	1,758,670	250,260	29,699	105,031
Döviz Tevdiat Hesabı	4,511,106	-	3,335,113	2,907,426	540,911	410,181	481,330
Yurtiçinde Yer. K.	2,816,616	-	2,781,766	2,494,379	385,085	201,364	325,068
Yurtdışında Yer.K	1,694,490	-	553,347	413,047	155,826	208,817	156,262
Resmi Kur. Mevduatı	10,309	-	254	220	5	35	34
Tic. Kur. Mevduatı	1,180,333	-	1,063,449	756,316	275,556	726	5,074
Diğ. Kur. Mevduatı	259,045	-	15,260	41,685	1,859	13	145
Kıymetli Maden Depo Hs.	2,514	-	838	497	-	2,855	-
Bankalararası Mevduat	41,109	-	808,952	31,261	27,270	20,400	-
TC Merkez Bnk.	-	-	-	-	-	-	-
Yurtiçi Bankalar	6,247	-	330,153	2,093	-	-	-
Yurtdışı Bankalar	34,858	-	478,799	29,168	27,270	20,400	-
Özel Finans K.	4	-	-	-	-	-	-
Diğer	-	-	-	-	-	-	-
Toplam	6,456,950	-	6,435,511	5,496,075	1,095,861	463,909	591,614

Türkiye Garanti Bankası A.Ş. ve Finansal Kuruluşları
31 Aralık 2005 Tarihi İtibariyle Hazırlanan Yıl Sonu Konsolide Finansal Raporu
(Para Birimi : Bin Yeni Türk Lirası Olarak İfade Edilmiştir.)

5.2.1.1 Mevduat sigortası kapsamında bulunan ve mevduat sigortası limitini aşan tasarruf mevduatına ilişkin bilgiler

	Mevduat Sigortası Kapsamında		Mevduat Sigortası Limitini Aşan	
	Cari Dönem	Önceki Dönem	Cari Dönem	Önceki Dönem
Tasarruf Mevduatı	3,580,691	2,241,600	2,901,048	1,406,174
Tasarruf Mevduatı Niteliğini Haiz DTH	2,594,253	2,857,002	3,836,318	3,488,700
Tasarruf Mevduatı Niteliğini Haiz Diğ.H.	605	495	16,432	4,609
Yurtdışı Şubelerde Bulunan Yabancı Mercilerin Sigortasına Tabi Hesaplar	-	-	-	-
Kıyı Bnk.Blg. Şubelerde Bulunan Yabancı Mercilerin Sigorta Tabi Hesaplar	-	-	-	-

5.2.1.2 Merkezi yurtdışında bulunan bankanın Türkiye'deki şubesinde bulunan tasarruf mevduatı, merkezin bulunduğu ülkede sigorta kapsamında ise bunun açıklanması
Yoktur.

5.2.1.3 Mevduat sigortası kapsamında bulunmayan tasarruf mevduatı

	Cari Dönem	Önceki Dönem
Yurtdışı Şubelerde Bulunan Tasarruf Mevduatı	273,112	261,308
Kıyı Bankacılığı Bölgelerindeki Şubelerde Bulunan Tasarruf Mevduatı	-	-

5.2.2 Repo işlemlerinden sağlanan fonlara ilişkin bilgiler

	Cari Dönem		Önceki Dönem	
	TP	YP	TP	YP
Yurtiçi İşlemlerden	1,256,418	-	258,708	-
Mali Kurum ve Kuruluşlar	113,839	-	200,951	-
Diğer Kurum ve Kuruluşlar	1,117,799	-	32,092	-
Gerçek Kişiler	24,780	-	25,665	-
Yurtdışı İşlemlerden	102,869	964,844	50,108	599,982
Mali Kurum ve Kuruluşlar	102,550	964,844	50,000	599,982
Diğer Kurum ve Kuruluşlar	233	-	4	-
Gerçek Kişiler	86	-	104	-
Toplam	1,359,287	964,844	308,816	599,982

5.2.3 Alınan kredilere ilişkin bilgiler

	Cari Dönem		Önceki Dönem	
	TP	YP	TP	YP
Kısa Vadeli	377,419	3,464,765	158,673	2,429,371
Orta ve Uzun Vadeli	-	2,787,027	-	1,455,983
Toplam	377,419	6,251,792	158,673	3,885,354

5.2.3.1 Bankanın yükümlülüklerinin yoğunlaştığı alanlara ilişkin ilave açıklamalar
Yükümlülüklerin yoğunlaşmasının açıklanması fon sağlayan müşteriler veya sektör grupları veya diğer risk yoğunlaşan kriterler esas alınarak yapılır.

5.2.4 İhraç edilen menkul değerlere ilişkin açıklama
Yoktur.

5.2.4.1 Hisse senedine dönüştürülebilir tahvillere ilişkin açıklamalar
Yoktur.

5.2.4.2 Çıkarılan menkul değerlerin vade yapısı, faiz yapısı ve para cinsine ilişkin açıklamalar
Yoktur.

5.2.5 Fonlara ilişkin açıklamalar
Yoktur.

5.2.6 Muhtelif borçlara ilişkin açıklamalar

	Cari Dönem	Önceki Dönem
Alınan Nakdi Teminatların Tutarı	872	702

31 Aralık 2005 Tarihli Konsolide Mali Tablolara İlişkin Dipnotlar

Türkiye Garanti Bankası A.Ş. ve Finansal Kuruluşları 31 Aralık 2005 Tarihi İtibariyle Hazırlanan Yıl Sonu Konsolide Finansal Raporu (Para Birimi : Bin Yeni Türk Lirası Olarak İfade Edilmiştir.)

5.2.6.1 Alınan nakdi teminatların niteliği

Alınan nakdi teminatlar, krediler, ithalat ve ihracat işlemleri ile ilgili bloke edilen paralardan oluşmaktadır.

5.2.7 Bilançonun diğer yabancı kaynaklar kalemi, bilanço dışı taahhütler hariç bilanço toplamının %10'unu aşıyorsa, bunların en az %20'sini oluşturan alt hesapların isim ve tutarları
Yoktur.

5.2.8 Ödenecek vergi, resim, harç ve primlere ilişkin açıklamalar

5.2.8.1 Vergilere ilişkin bilgiler:

	<u>Cari Dönem</u>	<u>Önceki Dönem</u>
Ödenecek Kurumlar Vergisi (*)	67,912	-
Menkul Sermaye İradı Vergisi	22,557	20,471
Gayrimenkul Sermaye İradı Vergisi	395	307
BSMV	25,983	14,736
Kambiyo Muameleleri Vergisi	2,030	1,763
Ödenecek Katma Değer Vergisi	985	753
Diğer	14,841	7,813
Toplam	134,703	45,843

(*) Ana ortaklık Banka ve finansal kuruluşlarının 31 Aralık 2005 tarihi itibariyle hesapladığı 242,144 YTL tutarındaki "vergi karşılığı" bilançoda "karşılıklar" kalemi altında gösterilmektedir. 2005 senesi içerisinde geçici vergi dönemleri itibariyle hesaplanan ve bilançoda "diğer aktifler" hesabına yansıtılan 174,232 YTL tutarındaki peşin ödenmiş vergiler net edildikten sonra konsolide bazda ödenecek kurumlar vergisi tutarı 67,912 YTL'dir.

5.2.8.2 Primlere ilişkin bilgiler:

	<u>Cari Dönem</u>	<u>Önceki Dönem</u>
Sosyal Sigorta Primleri-Personel	211	191
Sosyal Sigorta Primleri-İşveren	214	177
Banka Sosyal Yardım Sandığı Primleri-Personel	7	4
Banka Sosyal Yardım Sandığı Primleri-İşveren	8	5
Emekli Sandığı Aidatı ve Karşılıkları-Personel	-	-
Emekli Sandığı Aidatı ve Karşılıkları-İşveren	-	-
İşsizlik Sigortası-Personel	210	171
İşsizlik Sigortası-İşveren	351	271
Diğer	215	431
Toplam	1,216	1,250

5.2.9 Faktoring borçlarına ilişkin açıklamalar

	<u>Cari Dönem</u>		<u>Önceki Dönem</u>	
	<u>TP</u>	<u>YP</u>	<u>TP</u>	<u>YP</u>
Yurtiçi	44,835	6,463	1,770	24,347
Kısa Vadeli	44,761	6,452	1,770	24,347
Orta ve Uzun Vadeli	74	11	-	-
Yurtdışı	-	-	-	-
Kısa Vadeli	-	-	-	-
Orta ve Uzun Vadeli	-	-	-	-
Toplam	44,835	6,463	1,770	24,347

5.2.10 Finansal kiralama sözleşmelerinde kira taksitlerinin belirlenmesinde kullanılan kriterler, yenileme veya satın alma opsiyonları ile sözleşmede yer alan kısıtlamalar hususlarında bankaya önemli yükümlülükler getiren hükümlerle ilgili genel açıklamalar
Finansal kiralama sözleşmelerinde kira taksitleri, ekipmanın elde etme maliyeti üzerine belirli bir faiz oranı eklenmesi sonucu tespit edilir. Kiracı anapara ve faizden oluşan taksitleri daha önce anlaşılan tarihlerde öder. Finansal kiralama anlaşmalarının sonunda kiracı ekipmanı sembolik bir tutar karşılığında satın alma hakkına sahiptir.

5.2.10.1 Sözleşme değişikliklerine ve bu değişikliklerin bankaya getirdiği yeni yükümlülüklerle ilişkin detaylı açıklama
Sözleşme değişikliği yoktur.

5.2.10.2 Finansal kiralama işlemlerinden doğan yükümlülüklerle ilişkin açıklamalar

	<u>Cari Dönem</u>		<u>Önceki Dönem</u>	
	<u>Brüt</u>	<u>Net</u>	<u>Brüt</u>	<u>Net</u>
1 Yıldan Az	2,790	2,382	-	-
1-4 Yıl Arası	1,784	1,591	-	-
4 Yıldan Fazla	-	-	-	-
Toplam	4,574	3,973	-	-

Türkiye Garanti Bankası A.Ş. ve Finansal Kuruluşları
31 Aralık 2005 Tarihi İtibariyle Hazırlanan Yıl Sonu Konsolide Finansal Raporu
(Para Birimi : Bin Yeni Türk Lirası Olarak İfade Edilmiştir.)

5.2.10.3 Faaliyet kiralamasına ilişkin açıklama ve dipnotlar

Banka bazı şubeleri ve ATM makineleri için faaliyet kiralaması sözleşmeleri yapmaktadır. Kira sözleşmeleri yıllık bazda yapılmakta ve kira ödemesi yıllık peşin ödenerek "diğer aktifler" hesabında peşin ödenmiş giderlerde muhasebeleştirilmektedir. Banka'nın faaliyet kiralaması sözleşmelerinden doğan yükümlülüğü yoktur.

5.2.10.4 Satış ve geri kiralama işlemlerinde kiracı ve kiralayanın, sözleşme koşulları ve sözleşmenin özelliği maddelerine ilişkin açıklamalar yapılır Yoktur.

5.2.11 Faiz ve gider reeskontlarına ilişkin bilgiler

	Cari Dönem		Önceki Dönem	
	TP	YP	TP	YP
Mevduat Faiz Reeskontları	117,191	34,964	72,296	38,861
Kullanılan Kredi Faiz Reeskontları	3,732	56,128	8,286	36,339
Tahviller Faiz Reeskontları	-	-	-	-
Repo İşlemleri Faiz Reeskontları	6,224	9,969	3,822	12,143
Türev Finansal Araçlar Reeskontları	29,548	2,331	7,108	4,221
Diğer Faiz ve Gider Reeskontları	1,040	1,197	172	3,164
Kur Gider Reeskontları	28,508	1,134	6,936	1,057
Faktoring Borçlarına İlişkin Reeskontlar	-	-	-	-
Diğer Faiz ve Gider Reeskontları	5,810	62,352	4,897	8,463
Toplam	162,505	165,744	96,409	100,027

5.2.12 Karşılıklara ve sermaye benzeri kredilere ilişkin açıklamalar

5.2.12.1 Genel karşılıklara ilişkin bilgiler

	Cari Dönem	Önceki Dönem
Genel Karşılıklar	100,706	72,640
I. Grup Kredi ve Alacaklar İçin Ayrılanlar	86,334	52,077
II. Grup Kredi ve Alacaklar İçin Ayrılanlar	227	389
Gayrinakdi Krediler İçin Ayrılanlar	14,145	12,519
Diğer	-	7,655

5.2.12.2 Kıdem ve ihbar tazminatlarına ilişkin yükümlülükler

	5. ÖD	4. ÖD	3. ÖD	2. ÖD	Önceki Dönem	Cari Dönem
Fiili Kıdem ve İhbar Tazminatı Ödemesi	3,104	4,093	3,629	4,121	5,409	6,435
Kıdem ve İhbar Tazminatı Yükümlülüğü	17,704	29,084	44,899	58,451	68,265	81,989
Fiili Ödeme Oranı	17.53	14.07	8.08	7.05	7.92	7.85
Kıdem ve İhbar Tazminatı Karşılığı Oranı	53.17	37.37	26.74	25.21	22.52	13.64
Muhtemel Kıdem ve İhbar Tazminatı Y. K.	9,413	10,870	12,007	14,737	15,374	11,186

5.3.2.3 Emeklilik haklarından doğan yükümlülükler

SSK'na İstinaden Kurulan Sandıklar İçin Yükümlülükler

Ana ortaklık Banka çalışanları haricindeki, konsolide edilen bağlı ortaklık ve iştiraklerin yurtiçinde bulunanları SSK'na bağlı olup, yükümlülükleri mali tablolarda önemlilik arz edecek büyüklüğe sahip değildir.

Banka çalışanları için emeklilik sonrası hak sağlayan her çeşit vakıf, sandık gibi örgütlenmeler için yükümlülükler: Yoktur.

5.2.12.4 Karşılıkların niteliği, beklenen ödemenin zamanlaması ve miktarı belirsizliklere işaret edilerek açıklanması Yoktur.

5.2.12.5 Döviz endeksli krediler kur farkı karşılıkları açıklanması

Kullanılan döviz endeksli krediler için 31 Aralık 2005 tarihi itibarıyla 12,961 YTL kur farkı karşılığı hesaplanmış ve krediler hesabının altına kaydedilmiştir.

5.2.12.6 Teslim tarihine göre muhasebeleştirme değer düşüş karşılığı açıklanması

31 Aralık 2005 tarihi itibarıyla hesaplanmış teslim tarihine göre muhasebeleştirilmiş değer düşüş karşılığı 20 YTL tutarındadır.

5.2.12.7 Tazmin edilmemiş ve nakde dönüşmemiş gayrinakdi krediler özel karşılıkları açıklanması

31 Aralık 2005 tarihi itibarıyla tazmin edilmemiş ve nakde dönüşmemiş gayrinakdi krediler özel karşılığı 2,442 YTL tutarındadır.

5.2.12.8 Muhtemel riskler için ayrılan serbest karşılıklara ilişkin bilgiler

	Cari Dönem	Önceki Dönem
Dönem Başı Bakiyesi	41,500	37,567
Gerçekleşen Riskler için Karşılık tutarı	-	(33,000)
Dönem içinde Ayrılan İlave Serbest Karşılıklar	17,000	41,500
Enflasyon Muhasebesine Göre Yapılan Düzeltme Farkı	-	(4,567)
Dönem Sonu Bakiyesi	58,500	41,500

Mali tablolarda maliyet bedelleri ile yansıtılan aktifler için ekonomide oluşabilecek muhtemel risklere karşı cari dönem içinde 17,000 YTL ilave serbest karşılık ayrılmıştır.

31 Aralık 2005 Tarihli Konsolide Mali Tablolara İlişkin Dipnotlar

Türkiye Garanti Bankası A.Ş. ve Finansal Kuruluşları 31 Aralık 2005 Tarihi İtibariyle Hazırlanan Yıl Sonu Konsolide Finansal Raporu (Para Birimi : Bin Yeni Türk Lirası Olarak İfade Edilmiştir.)

5.2.13 Sermaye benzeri kredilere ilişkin bilgiler

	Cari Dönem		Önceki Dönem	
	TP	YP	TP	YP
Yurtiçi Bankalardan	-	-	-	-
Yurtiçi Diğer Kuruluşlardan	-	-	-	-
Yurtdışı Bankalardan	-	-	-	-
Yurtdışı Diğer Kuruluşlardan	-	60,206	-	11,431
Toplam	-	60,206	-	11,431

5.2.14 Özkaynaklara ilişkin bilgiler

5.2.14.1 Ödenmiş sermayenin gösterimi

	Cari Dönem	Önceki Dönem
Hisse Senedi Karşılığı	2,100,000	1,200,000
İmtiyazlı Hisse Senedi Karşılığı	-	-

5.2.14.2 Ödenmiş sermaye tutarı, bankada kayıtlı sermaye sisteminin uygulanıp uygulanmadığı hususunun açıklanması ve bu sistem uygulanıyor ise kayıtlı sermaye tavanı

Sermaye Sistemi

	Ödenmiş Sermaye	Tavan
Hisse Senedi Karşılığı	2,100,000	7,000,000
İmtiyazlı Hisse Senedi Karşılığı	-	-

Yönetim Kurulu'nun 7 Mart 2005 tarih ve 2141 sayılı kararı ile Banka'nın kayıtlı sermaye tavanının 1,200,000 YTL'den 7,000,000 YTL'ye çıkarılması kararı alınmış ve ilgili karar 4 Nisan 2005 tarihinde gerçekleştirilen Olağan Genel Kurul Toplantısı'nda görüşülerek kabul edilmiştir.

5.2.14.3 Cari dönem içinde yapılan sermaye artırımları ve kaynakları ile arttırılan sermaye payına ilişkin diğer bilgiler

Yönetim Kurulu'nun 8 Nisan 2005 tarih ve 2147 sayılı kararı ile Banka'nın çıkarılmış sermayesi 7,083 YTL'si gayrimenkul satış karından, 442,917 YTL'si olağanüstü yedek akçelerden ve 450,000 YTL'si ödenmiş sermaye enflasyon düzeltme farkı hesaplarından olmak üzere 1,200,000 YTL'den 2,100,000 YTL'ye arttırılmıştır.

5.2.14.4 Cari dönem içinde yeniden değerlendirme fonlarından sermayeye ilave edilen kısma ilişkin bilgiler

Yoktur.

5.2.14.5 Son mali yılın ve onu takip eden ara dönemin sonuna kadar olan sermaye taahhütleri, bu taahhütlerin genel amacı ve bu taahhütler için gerekli tahmini kaynaklar belirtilir

Yoktur.

5.2.14.6 Grubun temel gelirleri, karlılığı ve likiditesine ilişkin geçmiş dönem göstergeleri ile bu göstergelerdeki belirsizlikler dikkate alınarak yapılacak öngörülerin, bankanın özkaynakları üzerindeki tahmini etkileri
Grup faaliyetlerine sağlıklı bir yapıda devam etmektedir. Bu çerçevede ana ortaklık Banka ve finansal kuruluşlarının konsolide özkaynakları güçlenmektedir.

5.2.14.7 Sermayeyi temsil eden hisse senetlerine tanınan imtiyazlara ilişkin özet bilgiler

Yoktur.

5.2.14.8 Hisse senedi ihraç primleri, hisseler ve sermaye araçları

	Cari Dönem	Önceki Dönem
Hisse Senedi Sayısı (Milyar) ⁽¹⁾	210	2,400
İmtiyazlı Hisse Senedi	-	-
Hisse Senedi İhraç Primi	-	-
Hisse Senedi İptal Kârı	-	-
Diğer Sermaye Araçları	-	-
Toplam Hisse Senedi İhraç	210	2,400

(1) 8 Nisan 2005 tarihli Yönetim Kurulu kararı ile Banka'nın çıkarılmış sermayesi 1,200,000,000 YTL'den 2,100,000,000 YTL'ye arttırılmış olup, hisse sayısının 210,000,000,000 adete yükseltilmesi 27 Haziran 2005 tarihi itibarıyla tescil edilmiştir.

5.2.14.9 Menkul değerler değer artış fonuna ilişkin açıklamalar

Menkul değerler değer artış fonuna ilişkin bilgiler:

	Cari Dönem		Önceki Dönem	
	TP	YP	TP	YP
İştirakler ve Bağlı Ortaklıklardan	-	-	-	-
Satılmaya Hazır MD'den	110,684	51,838	64,530	75,062
Yapısal Pozisyona Konu Edilen MD'den	-	-	-	-

	Cari Dönem	Önceki Dönem
Menkul Değerler Değer Artış Fonunun Yabancı Para Menkul Değerlere Ait Olan Bölümü	51,838	75,062
Yukarıdaki Tutarın Yabancı Para İştirakler, Bağlı Ortaklıklar, Satılmaya hazır Menkul Değer Niteliğindeki Hisse Senetlerine İlişkin Kur Artışlarını İçeren Kısmı	-	-

Türkiye Garanti Bankası A.Ş. ve Finansal Kuruluşları
31 Aralık 2005 Tarihi İtibariyle Hazırlanan Yıl Sonu Konsolide Finansal Raporu
(Para Birimi : Bin Yeni Türk Lirası Olarak İfade Edilmiştir.)

Yabancı para iştirakler, bağlı ortaklıklar, satılmaya hazır menkul değer niteliğindeki hisse senetlerine ilişkin kur artışlarının mali tablolarındaki gösterim şekline ilişkin bilgiler:

Yurtdışında kurulu konsolidasyon kapsamında olmayan iştirak ve bağlı ortaklıklardaki net yatırım ve iştiraklerin Türk parasına dönüştürülmesi sonucu ortaya çıkan kur farkları kambiyo kar/zararı olarak muhasebeleştirilmektedir. Satılmaya hazır menkul değer niteliğinde yabancı para hisse senedi yoktur.

Döviz Kurlarındaki Değişmelerin Etkilerinin Muhasebeleştirilmesi esaslarını ilk kez uyguladığı zaman, ilgili tutarın saptanamadığı durumlar hariç olmak üzere, geçmiş dönemlerden gelen ve özkaynaklara dahil edilmiş birikmiş kur farkı tutarını ayrıca bir kalem olarak göstermesi ve açıklaması: Yoktur.

5.2.14.10 Yeniden değerlendirme fonuna ilişkin bilgiler

	Cari Dönem		Önceki Dönem	
	TP	YP	TP	YP
Menkuller	-	-	-	-
Gayrimenkuller	2,147	-	2,060	-
Sermayeye Ekleneyecek İştirak ve Bağlı Ortaklık Hisseleri İle Gayrimenkul Satış Kazançları	-	-	7,083	-
Özel Maliyet Bedelleri Yeniden Değerleme Fonu	-	-	-	-

5.2.14.11 Yeniden değerlendirme değer artışına ilişkin bilgilerin unsurları itibariyle açıklanması

Yeniden değerlendirme değer artışı; Garanti Ödeme Sistemleri AŞ'nin 401 YTL'lik ve Kredi Kartları Bürosu'nun 484 YTL'lik bedelsiz sermaye artışlarından kaynaklanmaktadır.

5.2.14.12 Yasal yedeklere ilişkin bilgiler

	Cari Dönem	Önceki Dönem
I. Tertip Kanuni Yedek Akçe	61,111	43,211
II. Tertip Kanuni Yedek Akçe	8,298	8,564
Özel Kanunlar Gereği Ayrılan Yedek Akçeler	-	-

Ana ortak Banka ve finansal kuruluşlarının genel kurulları tarafından alınan kararlar doğrultusunda geçmiş yıl karlarının %5'i yasal yedeklere aktarılmıştır.

5.2.14.13 Olağanüstü yedeklere ilişkin bilgiler

	Cari Dönem	Önceki Dönem
Genel Kurul Kararı Uyarınca Ayrılan Yedek Akçe	36,307	105,196
Dağıtılmamış Kârlar	-	-
Birikmiş Zararlar	-	-
Yabancı Para Sermaye Kur Farkı	-	-

Ana ortaklık Banka ve finansal kuruluşlarının genel kurulları tarafından alınan kararlar doğrultusunda, geçmiş yıl karlarının yasal yedekler sonrası kalan kısımları olağanüstü yedeklere aktarılmıştır.

5.2.14.14 Azınlık haklarına ilişkin bilgiler:

	Cari Dönem	Önceki Dönem
Dönem Başı Bakiye	39,647	39,633
Bağlı Ortaklıkların Net Kâr Payı	2,878	1,340
Önceki Dönem Temettüsü	-	-
Satış Nedeniyle Azınlık Haklarında Azalma	-	-
Diğer	(503)	(1,326)
Dönem Sonu Bakiye	42,022	39,647

5.2.14.15 Sermayede velveya oy hakkında %10 ve bunun üzerinde paya sahip kişi ve kuruluşlara ilişkin açıklamalar

Ticari Unvan	Pay Tutarları	Pay Oranları	Ödenmiş Paylar	Ödenmemiş Paylar
Doğuş Holding AŞ	497,400	23.69%	497,400	-
GE Araştırma ve Müşavirlik Limited Şti.	535,500	25.50%	535,500	-

31 Aralık 2005 Tarihli Konsolide Mali Tablolara İlişkin Dipnotlar

Türkiye Garanti Bankası A.Ş. ve Finansal Kuruluşları 31 Aralık 2005 Tarihi İtibariyle Hazırlanan Yıl Sonu Konsolide Finansal Raporu (Para Birimi : Bin Yeni Türk Lirası Olarak İfade Edilmiştir.)

2004 ve 2005 yılları içerisinde Doğu Holding AŞ sahibi olduğu Banka hisseleri üzerinde alım opsiyonu verilmesi hususunda yurtdışında yerleşik bir yatırımcıyla iki ayrı opsiyon anlaşması imzalamıştır. İlgili Menkul Kıymet Ödünç Sözleşmeleri çerçevesinde yatırımcı, Banka sermayesinin %9.85'ine tekabül eden beheri 1 Ykr'den toplam 20,690,723,199 adet hisse senedini anlaşma süresi içinde satış dahil her türlü tasarrufta bulunabilecek şekilde tüm mülkiyet haklarıyla teslim almıştır. Doğu Holding, Banka sermayesinin %1.653'üne tekabül eden 3,471,074,325 adet hisse senedini henüz yatırımcı tarafından kullanılmamış ilave alım hakkının teminatı olarak göstermiştir.

Doğu Holding AŞ, Banka'nın çıkarılmış sermayesinin %25.5'ine tekabül eden toplam 53,550,000,000 adet Banka hissesini General Electric Grubu'na dahil "GE Araştırma ve Müşavirlik Limited Şti."ne satmak üzere 24 Ağustos 2005 tarihinde bir Hisse Devir Sözleşmesi imzalamıştır. Banka'nın çıkarılmış sermayesinin % 25.5'ine tekabül eden toplam 535,500 YTL nominal değerli hisse senetleri ile Banka tarafından çıkarılmış kurucu hisselerinden 182 adedinin Doğu Holding AŞ tarafından, GE Capital Corporation'ının Türkiye'de kurulu iştiraki olan GE Araştırma ve Müşavirlik Limited Şti.'ne devri hususunda Bankacılık Denetleme ve Düzenleme Kurulu tarafından gerekli onay verilmesine müteakiben sözkonusu hisselerin devir ve teslim işlemleri 22 Aralık 2005 tarihinde tamamlanmıştır. Bu çerçevede, satışa konu 535,500 YTL nominal değerli Banka hissesi için 1,555,500,000 USD, 182 adet Banka kurucu hissesi için ise 250,000,000 USD olmak üzere toplam 1,805,500,000 USD GE Araştırma ve Müşavirlik Limited Şti. tarafından 22 Aralık 2005 tarihinde Doğu Holding AŞ'ye nakden ödenmiştir. Banka hissedarlarına Sermaye Piyasası Kurulu'nun Seri: IV, No: 8 sayılı Halka Açık Anonim Ortaklıklar Genel Kurullarında Vekaleten Oy Kullanılmasına ve Çağrı Yoluyla Vekalet veya Hisse Senedi Toplanmasına İlişkin Esaslar Tebliği'nin 17. maddesi uyarınca çağrıda bulunulacaktır.

5.3 Konsolide gelir tablosuna ilişkin olarak açıklanması gereken hususlar

5.3.1 Faiz Gelirleri

5.3.1.1 İştirak ve bağlı ortaklıklardan alınan faiz gelirlerine ilişkin bilgiler

	<u>Cari Dönem</u>	<u>Önceki Dönem</u>
İştirak ve Bağlı Ortaklıklardan Alınan Faizler	2	45

5.3.1.2 Finansal kiralama gelirlerine ilişkin bilgiler

	<u>Cari Dönem</u>	<u>Önceki Dönem</u>
Finansal Kiralama Gelirleri	72,638	50,666

5.3.1.3 Ters repo işlemlerinden alınan faizler

	<u>Cari Dönem</u>	<u>Önceki Dönem</u>
Ters Repo İşlem Faizleri	947	-

5.3.1.4 Faktoring alacaklarından alınan faizlere ilişkin bilgiler

	<u>Cari Dönem</u>	<u>Önceki Dönem</u>
Faktoring Alacaklarından Alınan Faizler	19,818	2,194

5.3.2 Faiz Giderleri

5.3.2.1 İştirak ve bağlı ortaklıklara verilen faiz giderlerine ilişkin bilgiler

	<u>Cari Dönem</u>	<u>Önceki Dönem</u>
İştirak ve Bağlı Ortaklıklara Verilen Faizler	63	654

5.3.2.2 Finansal kiralama giderlerine ilişkin bilgiler

	<u>Cari Dönem</u>	<u>Önceki Dönem</u>
Finansal Kiralama Giderleri	107	258

5.3.2.3 Mevduata ödenen faizin vade yapısına göre gösterimi

Hesap Adı	Vadesiz Mevduat	Vadeli Mevduat					Toplam
		1 Aya Kadar	3 Aya Kadar	6 Aya Kadar	1 Yıla Kadar	1yıldan Uzun	
Türk Parası							
Bankalararası Mevduatı	32	54,287	1,512	-	-	-	55,831
Tasarruf Mevduatı	1,123	229,261	410,471	62,900	21,763	25,218	750,736
Resmi Mevduat	9	3,319	4,149	25	7	7	7,516
Ticari Mevduat	2,692	232,854	122,572	19,380	3,005	1,223	381,726
Diğer Mevduat	4,710	8,304	10,868	24,254	160	26	48,322
7 Gün İhbarlı Mevduat	-	-	-	-	-	-	-
Kıymetli Maden Depo	-	-	-	-	-	-	-
Toplam	8,566	528,025	549,572	106,559	24,935	26,474	1,244,131
Yabancı Para							
DTH	46,200	84,166	75,595	16,313	9,748	17,729	249,751
Bankalararası Mevduatı	-	12,098	1,188	960	-	-	14,246
Kıymetli Maden	-	4	30	2	174	-	210
Toplam	46,200	96,268	76,813	17,275	9,922	17,729	264,207
Genel Toplam	54,766	624,293	626,385	123,834	34,857	44,203	1,508,338

Türkiye Garanti Bankası A.Ş. ve Finansal Kuruluşları
31 Aralık 2005 Tarihi İtibariyle Hazırlanan Yıl Sonu Konsolide Finansal Raporu
(Para Birimi : Bin Yeni Türk Lirası Olarak İfade Edilmiştir.)

5.3.2.4 Repo işlemlerine verilen faiz tutarı

	Cari Dönem		Önceki Dönem	
	TP	YP	TP	YP
Repo İşlemlerine Verilen Faizler	135,864	39,482	123,095	40,854

5.3.2.5 Faktoring işlemlerinden borçlara verilen faizlere ilişkin bilgi Yoktur.

5.3.3 Diğer faaliyet gelirlerine ilişkin bilgiler

Önceki yıllarda özel karşılık yoluyla gider hesaplarına intikal ettirilen tutarlardan yapılan tahsilat yada iptallerden, müşterilerden tahsil edilen işlem maliyetlerinden ve saklama hizmet gelirlerinden oluşmaktadır.

5.3.4 Bankaların kredi ve diğer alacaklarına ilişkin karşılık giderler

	Cari Dönem	Önceki Dönem
Kredi ve Diğer Alacaklara İlişkin Özel Karşılıklar	320,259	124,256
III.Grup Kredi ve Alacaklardan	16,186	161
IV.Grup Kredi ve Alacaklardan	-	322
V.Grup Kredi ve Alacaklardan	304,073	123,773
Genel Karşılık Giderleri	34,100	19,992
Muhtemel Riskler İçin Ayrılan Serbest Karşılıklar	17,000	41,500
Dövizde Endeksli Krediler Kur Farkı Giderleri ^(*)	-	16,135
Menkul Değerler Değer Düşme Giderleri	56	105
Alım Satım Amaçlı Menkul Değerler	56	105
Satılmaya Hazır Menkul Değerler	-	-
Değer Düşüş Karşılığı Giderleri	4,447	148,632
İştirakler	4,275	39,926
Bağlı Ortaklıklar	172	79,984
Birlikte Kontrol Edilen Ortaklıklar	-	-
Vadeye Kadar Elde Tutulacak Menkul Değerler	-	28,722
Diğer	73,663	80,750
Toplam	449,525	431,370

* 2 Kasım 2005 tarih ve 25984 sayılı Resmi Gazete'de yayımlanan "Tekdüzen Hesap Planı ve İzahnamesi Hakkında Tebliğde Değişiklik Yapılmasına Dair Tebliğ" e istinaden cari dönemde 25,446 YTL "Dövizde Endeksli Krediler Kur Farkı Giderleri" ve 41,210 YTL "Dövizde Endeksli Menkul Kıymetler Kur Farkı Giderleri" "diğer faaliyet giderleri" içerisinde gösterilmiştir.

	Cari Dönem	Önceki Dönem
5.3.5 Diğer faaliyet giderlerine ilişkin bilgiler		
Personel Giderleri	549,693	449,361
Kıdem Tazminatı Karşılığı	1,404	1,750
Banka Sosyal Yardım Sandığı Varlık Açıkları Karşılığı	-	-
Maddi Duran Varlık Amortisman Giderleri	125,399	110,672
Maddi Olmayan Duran Varlık Amortisman Giderleri	15,778	18,065
Diğer İşletme Giderleri	484,078	355,397
Bakım ve Onarım Giderleri	15,343	14,760
Reklam ve İlan Giderleri	75,620	69,673
Diğer Giderler	393,115	270,964
Aktiflerin Satışından Doğan Zararlar	64,123	10,474
Faaliyet Kiralaması Giderleri	45,774	45,507
Diğer	345,371	325,722
Toplam	1,631,620	1,316,948

Şerefiye amortismanının dahil edildiği gelir tablosu kalemi:

Şerefiye amortismanı gelir tablosu kalemleri içerisinde, amortisman giderlerine dahil edilmiştir. Negatif şerefiye ise diğer faaliyet gelirlerinin içerisinde yer almaktadır.

Negatif şerefiyenin Banka Birleşme ve Devirleri ile Bankalarca İktisap Edilen Ortaklıkların Muhasebeleştirilmesi Standardının 16'ncı maddesinde yer alan esaslara uygun olarak belirlendiği, gelecekte oluşması beklenen zarar ve giderlerin zamanı ve tutarı, negatif şerefiyenin gelir olarak kaydedileceği dönemler ve gelir tablosunda kaydedildiği gelir tablosu kalemleri:

Negatif şerefiye 2005 yılı içerisinde tamamen itfa olmuş ve 154 YTL "diğer faaliyet gelirleri" içerisinde gösterilmiştir.

31 Aralık 2005 Tarihli Konsolide Mali Tablolara İlişkin Dipnotlar

Türkiye Garanti Bankası A.Ş. ve Finansal Kuruluşları 31 Aralık 2005 Tarihi İtibariyle Hazırlanan Yıl Sonu Konsolide Finansal Raporu (Para Birimi : Bin Yeni Türk Lirası Olarak İfade Edilmiştir.)

5.3.6 Bağlı ortaklık ve iştiraklerden elde edilen;

5.3.6.1 Gelir ve giderler

	<u>Cari Dönem</u>	<u>Önceki Dönem</u>
Bağlı Ortaklıklara İlişkin Kâr ve Zarar (+/-)	-	1,082
İştiraklere İlişkin Kâr ve Zarar (+/-)	-	10,750

5.3.6.2 Özsermaye yönteminin kullanıldığı iştiraklerdeki yatırımlardan doğan kâr ya da zarardaki pay, gelir tablosunda ayrı bir kalem olarak açıklanması Özsermaye yönteminin kullanıldığı iştiraklerdeki yatırımlardan doğan zararlar 5.3.4 no'lu dipnotta "değer düşüş karşılığı giderleri"nde gösterilmiştir. Özsermaye yönteminin kullanıldığı iştiraklerdeki yatırımlardan geçmiş dönemlerde ayrılan karşılıkların iptal edilmesi sonucunda doğan kar 1,697 YTL tutarındadır.

5.3.6.3 Bankanın dahil olduğu risk grubundaki gerçek ve tüzel kişilerle yapılan işlemlerden kaynaklanan kâr ve zarara ilişkin bilgiler ilgili bilgiler 5.8 no'lu dipnotta detaylı olarak verilmektedir.

5.3.7 Vergi karşılığına ilişkin açıklamalar:

5.3.7.1 Hesaplanan cari vergi geliri ya da gideri ile ertelenmiş vergi geliri ya da gideri:

31 Aralık 2005 itibarıyla mali tablolara 199,371 YTL tutarında cari vergi gideri ile 57,872 YTL tutarında ertelenmiş vergi gideri yansıtılmıştır. Cari dönem vergi giderinin 8,692 YTL tutarındaki kısmı ise istisnasından 2005 yılında faydalanılan Yatırım Teşvik Belgesi'nin 2006 yılında ödenecek stopajı için ayrılmış bulunmaktadır.

5.3.7.2 Geçici farkların oluşmasından veya kapanmasından kaynaklanan ertelenmiş vergi geliri ya da gideri:

Geçici Farkların Oluşmasından / Kapanmasından Kaynaklanan Ert. Vergi Geliri / Gideri	<u>Cari Dönem</u>
İndirilebilir Geçici Farkların Oluşmasından (+)	51,591
İndirilebilir Geçici Farkların Kapanmasından (-)	75,494
Vergilendirilebilir Geçici Farkların Oluşmasından (-)	15,897
Vergilendirilebilir Geçici Farkların Kapanmasından (+)	921
TOPLAM	<u>(38,879)</u>

5.3.7.3 Geçici fark, mali zarar ve vergi indirim ve istisnaları itibarıyla gelir tablosuna yansıtılan ertelenmiş vergi geliri ya da gideri:

Kaynakları İtibariyle Gelir Tablosuna Yansıtılan Ertelenmiş Vergi Geliri/ Gideri	<u>Cari Dönem</u>
İndirilebilir Geçici Farkların Oluşmasından (+)/Kapanmasından (-) (Net)	(23,903)
Vergilendirilebilir Geçici Farkların Oluşmasından (-)/ Kapanmasından (+) (Net)	(14,976)
Mali Zararların Oluşmasından (+)/Kapanmasından (-) (Net)	(15,928)
Vergi İndirim ve İstisnalarının Oluşmasından (+)/Kapanmasından (-) (Net)	(7,407)
TOPLAM	<u>(62,214)</u>

5.3.8 Konsolidasyon dışı kalan bağlı ortaklık ve iştiraklerin kar/zararına ilişkin bilgiler

Konsolidasyon dışı kalan bağlı ortaklık ve iştiraklerin kar/zararına ilişkin bilgiler 5.1.9.1 ve 5.1.10.1 no'lu dipnotlarda verilmiştir.

5.3.9 Net dönem kâr ve zararına ilişkin açıklamalar

5.3.9.1 Olağan bankacılık işlemlerinden kaynaklanan gelir ve gider kalemlerinin niteliği, boyutu ve tekrarlanma oranının açıklanması bankanın dönem içindeki performansının anlaşılması için gerekli ise, bu kalemlerin niteliği ve tutarı Yoktur.

5.3.9.2 Mali tablo kalemlerine ilişkin olarak yapılan bir tahmindeki değişikliğin kâr/zarara etkisi, daha sonraki dönemleri de etkilemesi olasılığı varsa, o dönemleri de kapsayacak şekilde belirtilmesi Yoktur.

5.3.9.3 Azınlık haklarına ait kar/zarar

	<u>Cari Dönem</u>	<u>Önceki Dönem</u>
Azınlık Haklarına Ait Kâr/(Zarar)	2,878	1,340

5.3.10 Cari dönemde önemli etkide bulunan veya takip eden dönemlerde önemli etkide bulunacağı beklenen muhasebe tahminindeki bir değişikliğin niteliği ve tutarı Yoktur.

5.4 Konsolide nazım hesaplara ilişkin olarak açıklanması gereken hususlar

5.4.1 Garanti ve kefaletler

5.4.1.1 Gayri nakdi kredilerin toplam tutarı

	<u>Cari Dönem</u>	<u>Önceki Dönem</u>
Nakit Kredi Teminine Yönelik Olarak Açılan Gayrinakdi Krediler	326,860	376,814
Bir Yıl veya Daha Az Süreli Asıl Vadeli	46,395	75,340
Bir Yıldan Daha Uzun Süreli Asıl Vadeli	280,465	301,474
Diğer Gayrinakdi Krediler	8,085,056	6,704,541
Toplam	<u>8,411,916</u>	<u>7,081,355</u>

Türkiye Garanti Bankası A.Ş. ve Finansal Kuruluşları
31 Aralık 2005 Tarihi İtibariyle Hazırlanan Yıl Sonu Konsolide Finansal Raporu
(Para Birimi : Bin Yeni Türk Lirası Olarak İfade Edilmiştir.)

5.4.1.2 Gayrinakdi kredilerle ilgili diğer bilgiler

Sektör bazında risk yoğunlaşması hakkında bilgi:

	Cari Dönem				Önceki Dönem			
	TP	(%)	YP	(%)	TP	(%)	YP	(%)
Tarım	262,362	11.13	29,874	0.49	15,718	1.04	27,532	0.49
Çiftçilik ve Hayvancılık	262,113	11.12	29,850	0.49	15,495	1.02	27,532	0.49
Ormancılık	-	-	-	-	-	-	-	-
Balıkçılık	249	0.01	24	0.00	223	0.01	-	-
Sanayi	663,705	28.15	2,170,210	35.84	489,902	32.36	2,426,713	43.59
Madencilik ve Taşocakçılığı	50,024	2.12	82,349	1.36	10,385	0.69	6,217	0.11
İmalat Sanayi	613,681	26.03	2,087,861	34.48	477,730	31.56	2,351,292	42.23
Elektrik, Gaz, Su	-	-	-	-	1,787	0.12	69,204	1.24
İnşaat	317,989	13.48	1,185,846	19.59	207,339	13.70	1,048,515	18.83
Hizmetler	1,013,025	42.97	1,837,199	30.35	743,189	49.10	1,908,395	34.28
Toptan ve Perakende Ticaret	696,454	29.54	771,461	12.74	536,889	35.47	680,728	12.23
Otel ve Lokanta Hizmetleri	69,952	2.97	92,499	1.53	23,478	1.55	102,948	1.85
Ulaştırma ve Haberleşme	52,665	2.23	107,586	1.78	38,102	2.52	155,510	2.79
Mali Kuruluşlar	154,144	6.54	797,756	13.18	120,889	7.99	903,785	16.23
Gayrimenkul ve Kiralama Hizm.	18,380	0.78	27,810	0.46	11,548	0.76	44,092	0.79
Serbest Meslek Hizmetleri	-	-	-	-	-	-	-	-
Eğitim Hizmetleri	4,309	0.18	8,891	0.15	2,960	0.20	7,141	0.13
Sağlık ve Sosyal Hizmetler	17,121	0.73	31,196	0.51	9,323	0.62	14,191	0.25
Diğer	100,654	4.27	831,052	13.73	57,565	3.80	156,487	2.81
Toplam	2,357,735	100.00	6,054,181	100.00	1,513,713	100.00	5,567,642	100.00

I ve II'nci grupta yer alan gayrinakdi kredilere ilişkin bilgiler:

Gayrinakdi Krediler	I inci Grup		II nci Grup	
	TP	YP	TP	YP
Teminat Mektupları	2,082,815	3,923,562	-	-
Aval ve Kabul Kredileri	-	283,773	-	-
Akreditifler	268,871	1,840,221	-	-
Cirolar	-	-	-	-
Menk. Değer İh.Sat.Alma Gar.	-	-	-	-
Diğer Garanti Ve Kefaletler	-	-	-	-

5.4.1.3 Gayri kabili rücu nitelikteki kredi taahhütlerinin türü ve miktarı

	Cari Dönem	Önceki Dönem
YP Teminat mektupları	3,927,273	3,117,536
TP Teminat mektupları	2,088,864	1,512,809
Akreditifler	1,539,010	1,197,982
Aval ve kabul kredileri	286,255	357,269
Prefinansmanlar	-	-
Toplam	7,841,402	6,185,596

5.4.1.4 Bilanço dışı kalemlerden kaynaklanan muhtemel zararların ve taahhütlerin yapısı ve tutarı
Yoktur.

5.4.1.5 Maddi duran varlık üzerindeki rehin, ipotek ve varsa diğer kısıtlamalar, maddi duran varlık için inşaat sırasında yapılan harcamaların tutarı, maddi duran varlık alımı için verilen taahhütler
Yoktur.

5.4.1.6 Aşağıda belirtilen hususların toplam tutarlarını diğer şarta bağlı yükümlülüklerden ayrı olarak açıklaması:

Bankanın birlikte kontrol edilen ortaklığıyla ilgili şarta bağlı hususlar ve diğer girişimcilerle birlikte şarta bağlı yükümlülüklerdeki payı:
Yoktur.

Bankanın birlikte kontrol edilen ortaklığın kendi şarta bağlı yükümlülüklerine ilişkin payı:
Yoktur.

Bankanın birlikte kontrol edilen ortaklığındaki diğer girişimcilerin yükümlülüklerinden sorumlu olmasından kaynaklanan şarta bağlı yükümlülükleri:
Yoktur.

Şarta bağlı varlık ve yükümlülüklerin muhasebeleştirilmesi, mali tablolarda belirtilmesi:

Banka'nın kendi işleri nedeniyle çeşitli kurum ve kuruluşlara hitaben vermiş olduğu teminat mektubu tutarı 37,606 YTL'dir.

31 Aralık 2005 Tarihli Konsolide Mali Tablolara İlişkin Dipnotlar

Türkiye Garanti Bankası A.Ş. ve Finansal Kuruluşları 31 Aralık 2005 Tarihi İtibariyle Hazırlanan Yıl Sonu Konsolide Finansal Raporu (Para Birimi : Bin Yeni Türk Lirası Olarak İfade Edilmiştir.)

5.4.2 Türev finansal araçlara ilişkin bilgiler

	Cari Dönem	Önceki Dönem
Alım Satım Amaçlı İşlemlerin Türleri		
Döviz ile İlgili Türev İşlemler (I)	11,015,778	8,883,572
Vadeli Döviz Alım Satım İşlemleri	809,935	1,114,482
Swap Para Alım Satım İşlemleri	7,614,576	6,270,142
Futures Para İşlemleri	247,955	299,200
Para Alım Satım Opsiyonları	2,343,312	1,199,748
Faiz ile İlgili Türev İşlemler (II)	451,659	675,304
Vadeli Faiz Sözleşmesi Alım Satım İşlemleri	-	-
Swap Faiz Alım Satım İşlemleri	27,578	190,190
Faiz Alım Satım Opsiyonları	102,077	23,224
Futures Faiz Alım Satım İşlemleri	322,004	461,890
Diğer Alım-Satım Amaçlı Türev İşlemler (III)	-	-
A. Toplam Alım Satım Amaçlı Türev İşlemler (I+II+III)	11,467,437	9,558,876
Riskten Korunma Amaçlı Türev İşlem Türleri		
Rayiç Değer Değişikliği Riskinden Korunma Amaçlı	-	-
Nakit Akış Riskinden Korunma Amaçlı	4,948	12,361
YP Üzerinden Yapılan İştirak Yatırımları Riskinden Korunma Amaçlı	-	-
B. Toplam Riskten Korunma Amaçlı Türev İşlemler	4,948	12,361
Türev İşlemler Toplamı (A+B)	11,472,385	9,571,237

Altın işlemleri Bilanço Dışı Yükümlülükler tablosunda "Diğer" kaleminin altında gösterilmiştir.

5.4.3 Başkaları nam ve hesabına verilen hizmetlere ilişkin açıklamalar

Banka, müşterilerinin her türlü yatırım ihtiyaçlarını karşılamak üzere her türlü bankacılık işlemlerine aracılık etmekte ve müşterileri adına saklama hizmeti vermektedir. Bu tür işlemler nazım hesaplarda takip edilmektedir.

5.4.4 Ana ortaklık bankanın uluslararası derecelendirme kuruluşları tarafından yapılmış olan derecelendirmelerine ilişkin özet bilgiler

MOODY'S (Aralık 2005)*		STANDARD AND POORS (Ocak 2006)*	
Uzun Vadeli YP Mevduat	B1	Uzun Vadeli YP Yükümlülükler	BB-
Uzun Vadeli TP Mevduat	A3	Görünüm	Pozitif
Kısa Vadeli TP Mevduat	Prime-2		
Uzun Vadeli YP Mevduat Görünümü	Durağan		
Finansal Güç Notu	D+		
Finansal Güç Görünümü	Durağan		
FITCH RATINGS (Aralık 2005)*		CAPITAL INTELLIGENCE (Ağustos 2005)*	
Yabancı Para		Uzun Vadeli YP Yükümlülükler	BB-
Uzun Vadeli	BB-	Kısa Vadeli YP Yükümlülükler	B
Kısa Vadeli	B	Yerel Güç Notu	BBB
Görünüm	Pozitif	Destek Notu	2
Bireysel	C/D	Görünüm	Durağan
Destek	4		
Türk Parası			
Uzun Vadeli	BB-		
Kısa Vadeli	B		
Görünüm	Pozitif		
Ulusal	A+		
Görünüm	Durağan		

(* Tarihler, kredi notlarındaki veya görünümdeki son değişiklik tarihleridir.

5.4.5 Konsolidasyon kapsamındaki bağlı ortaklıklardan Garanti Bank International NV'nin uluslararası derecelendirme kuruluşları tarafından yapılmış olan derecelendirmelerine ilişkin özet bilgiler

FITCH RATINGS (Ocak 2005)*		MOODY'S (Ekim 2005)*	
Yabancı Para		Uzun Vadeli YP Mevduat	Baa 2
Uzun Vadeli	BB+	Kısa Vadeli YP Mevduat	Prime 2
Kısa Vadeli	B	Finansal Güç Notu	C-

(* Tarihler, kredi notlarındaki veya görünümdeki son değişiklik tarihleridir.

Türkiye Garanti Bankası A.Ş. ve Finansal Kuruluşları
31 Aralık 2005 Tarihi İtibarıyla Hazırlanan Yıl Sonu Konsolide Finansal Raporu
(Para Birimi : Bin Yeni Türk Lirası Olarak İfade Edilmiştir.)

5.4.6 Konsolidasyon kapsamındaki bağlı ortaklıklardan Garanti Factoring'in uluslararası derecelendirme kuruluşları tarafından yapılmış olan derecelendirmelerine ilişkin özet bilgiler

FITCH RATINGS (Kasım 2005)*

Yabancı Para

Uzun Vadeli	BB-
Görünüm	Durağan
Destek	4

Türk Parası

Uzun Vadeli	BB-
Görünüm	Durağan
Ulusal	A
Görünüm	Durağan

(*) Tarihler, kredi notlarındaki veya görünümdeki son değişiklik tarihleridir.

5.4.7 Konsolidasyon kapsamındaki bağlı ortaklıklardan Garanti Leasing'in uluslararası derecelendirme kuruluşları tarafından yapılmış olan derecelendirmelerine ilişkin özet bilgiler

FITCH RATINGS (Eylül 2005)*

Yabancı Para

Uzun Vadeli	BB-
Görünüm	Durağan
Destek	3

Türk Parası

Uzun Vadeli	BB-
Görünüm	Durağan
Ulusal	A
Görünüm	Durağan

STANDARD AND POORS (Ocak 2006)*

Uzun Vadeli YP Yükümlükler	BB-
Kısa Vadeli YP Yükümlükler	B
Görünüm	Pozitif

(*) Tarihler, kredi notlarındaki veya görünümdeki son değişiklik tarihleridir

5.5 Konsolide özkaynak değişim tablosuna ilişkin olarak açıklanması gereken hususlar

5.5.1 Cari dönemde finansal araçların muhasebeleştirilmesi standardının uygulanması sebebiyle meydana gelen artışlara ilişkin bilgiler

5.5.1.1 Satılmaya hazır yatırımların yeniden değerlendirilmesinden sonra meydana gelen artışlara ilişkin bilgiler

31 Aralık 2005 tarihi itibarıyla, cari dönem ve ertelenmiş vergi gideri etkisi net edildikten sonra satılmaya hazır yatırımların makul değerleri ile yeniden ölçülmesinden kaynaklanan 57,098 YTL tutarındaki kazanç, özkaynak değişim tablosunda menkul değerler değer artış fonu hesabında cari dönem hareketi olarak gösterilmiştir. Önceki dönem "menkul değer değer artış fonu"ndan "net kar"a aktarılan tutar 2004 yılı için 129,191 YTL olarak gerçekleşirken 2005 yılında 57,004 YTL olarak gerçekleşmiştir.

5.5.1.2 Nakit akış riskinden korunma kalemlerinde meydana gelen artışlara ilişkin bilgiler

Banka 2004 yılı içerisinde nakit akış riskinden korunmaya yönelik gerçekleştirdiği swap enstrümanları ile değişken faiz oranlı borçlarını sabit faiz oranlı borçlara çevirmiştir. Etkin olarak nitelendirilen bu riskten korunma işlemlerine ilişkin önceki dönemde 5,229 YTL tutarındaki kazanç "diğer kar yedekleri" adı altında doğrudan özkaynak kalemlerine dahil edilirken cari dönemde ertelenmiş vergi gideri etkisi net edildikten sonra 5,435 YTL tutarındaki kazanç gelir tablosuna aktarılmış, 31 Aralık 2005 tarihi itibarıyla oluşan 3,759 YTL tutarındaki kazanç özkaynak kalemine dahil edilmiştir.

5.5.1.3 Kur farklarının dönem başı ve dönem sonundaki tutarlarına ilişkin mutabakat Mutabakat sağlanmıştır.

5.5.2 Cari dönemde finansal araçların muhasebeleştirilmesi standardının uygulanması sebebiyle meydana gelen azalışlara ilişkin bilgiler

5.5.2.1 Satılmaya hazır yatırımların yeniden değerlendirilmesinden sonra meydana gelen azalışlara ilişkin bilgiler Yoktur.

5.5.2.2 Nakit akış riskinden korunma kalemlerinde meydana gelen azalışlara ilişkin bilgiler Yoktur.

5.5.3 Temettüye ilişkin bilgiler

5.5.3.1 Bilanço tarihinden sonra ancak mali tabloların ilanından önce bildirim yapılmış kâr payları tutarı Herhangi bir bildirim yapılmamıştır.

5.5.3.2 Bilanço tarihi sonrasında ortaklara dağıtılmak üzere önerilen hisse başına dönem net kâr payları Genel Kurul tarafından ileriki bir tarihte belirlenecektir. Rapor tarihi itibarıyla herhangi bir öneri yapılmamıştır.

5.5.3.3 Kar payının ödenme zamanları hakkında genel kurula yapılacak öneriler ile kar dağıtımı yapılmıyacaksa nedenleri: Yoktur.

5.5.4 Yasal yedekler, diğer kar yedekleri ve aktarılan tutarlar

	<u>Cari Dönem</u>	<u>Önceki Dönem</u>
Dağıtılmayan Kârlardan Yasal Yedeklere Aktarılan Tutar	17,663	25,889

31 Aralık 2005 Tarihli Konsolide Mali Tablolara İlişkin Dipnotlar

Türkiye Garanti Bankası A.Ş. ve Finansal Kuruluşları 31 Aralık 2005 Tarihi İtibariyle Hazırlanan Yıl Sonu Konsolide Finansal Raporu (Para Birimi : Bin Yeni Türk Lirası Olarak İfade Edilmiştir.)

5.5.5 Hisse senedi ihracına ilişkin bilgiler

Banka'nın Ana Sözleşmesi gereğince 370 adet kurucu hissesi bulunmaktadır. Ana Sözleşme'ye göre %5 oranında yasal yedeklerin ayrılması, sermayenin %5'i oranındaki birinci temettünün dağıtılmasından ve kalan kısmın %5'inin olağanüstü yedek akçeler olarak ayrılmasından sonra dağıtılabılır tutarın %10'u kurucu hissesi sahiplerine dağıtılır.

Kurucu hisselerin %49.2'sine tekabül eden 182 adet kurucu hisse Doğu Holding AŞ ve General Electric arasında yapılan Banka hisselerinin devrine yönelik Hisse Devir Sözleşmesi çerçevesinde 250,000,000 USD bedelle General Electric Grubu'na dahil "GE Araştırma ve Müşavirlik Limited Şti."ne satılmıştır..

5.5.6 Önceki dönem ile ilgili düzeltmelerin açıklı bilançosuna etkileri

Bağlı ortaklık ve iştiraklerin muhasebeleştirilmesi konulu BDDK.DZM.2/13/1-a-2 sayılı düzenlemede açıklandığı üzere halka açık ortaklıkların enflasyona göre düzeltilmesinde düzeltilmiş değer cari değer üzerinde olması durumunda, değer düşüklüğünün kalıcı veya geçici olması, değer düşüklüğünün oranı gibi kriterler de dikkate alınarak, ilgili varlığın değerinin değer düşüklüğü karşılığı ayrılmak suretiyle cari değerine düşürülmesi, ayrılan değer düşüklüğü karşılığının gelir tablosuna yansıtılması öngörülmüştür. Önceki dönem düzeltmelerinin toplam etkisi, MUY 12 sayılı Tebliğin "Dönem Net Kar/Zararı Temel Hatalar ve Muhasebe Politikalarında Yapılan Değişikliklerin Muhasebeleştirilmesi Standardı" 10 uncu maddesi uyarınca dağıtılmamış karların açıklı kayıtlarında raporlanmış ve özkaynak değişim tablosunda 31 Aralık 2004 önceki dönem sonu bakiyesinin muhasebe politikalarında yapılan değişiklikler maddesinde düzeltilmesi yoluyla gösterilmiştir. Bu uygulamanın 31 Aralık 2004 dönemi itibarıyla geçmiş dönem karına etkisi 34,688 YTL, 2004 karına etkisi 7,986 YTL tutarındadır.

MUY 10 sayılı tebliğ "Banka Çalışanlarının Haklarının Muhasebeleştirilmesi Standardı" çerçevesinde, Banka mevcut prim sistemi, ikramiye, kullanılmayan izinler ve fazla mesai için ve 2 Kasım 2005 tarih 25984 sayılı Resmî Gazete'de yayımlanan "Tekdüzen Hesap Planı ve İzahnamesi Hakkında Tebliğde Değişiklik Yapılmasına Dair Tebliğ" e istinaden kredi kartları ve bankacılık hizmetlerine ilişkin promosyon uygulamaları karşılığı ayırmış ve vergi etkisi net edildikten sonra önceki dönemlerle ilgili olarak 28,655 YTL tutarındaki karşılık gideri mali tablolara yansıtılmış ve özkaynak değişim tablosunda önceki dönem "geçmiş dönem karı/(zararı)" açıklı bakiyesinin düzeltilmesi yoluyla gösterilmiştir. Söz konusu düzeltme işleminin cari dönem karına etkisi 11,726 YTL tutarındadır.

5.5.7 Geçmiş dönem zararlarının mahsup edilmesi:

31 Aralık 2005 itibarıyla konsolidasyon kapsamındaki bağlı ortaklıklardan gelen 116,657 YTL tutarındaki birikmiş zararın 111,844 YTL'si ödenmiş sermayenin enflasyona göre düzeltme kaydı sermaye yedeklerinden, 3,749 YTL'si yasal yedeklerden, 1,064 YTL'si ise olağanüstü yedeklerden mahsup edilmiştir.

5.6 Konsolide nakit akım tablosuna ilişkin olarak açıklanması gereken hususlar

5.6.1 Nakit Akım Tablosunda yer alan diğer kalemleri ve döviz kurundaki değişimin nakit ve nakde eşdeğer varlıklar üzerindeki etkisi kalemine ilişkin açıklamalar

2005 yılında Banka'nın konsolide bazda bankacılık faaliyetlerinden kaynaklanan net nakit girişi 2,355,610 YTL'dir. Bu tutarın 857,789 YTL'si aktif ve pasif hesapların değişiminden, 1,497,821 YTL'si ise faaliyet karından kaynaklanmaktadır. Banka'nın yatırım faaliyetlerinden kaynaklanan net nakit çıkışı 1,285,936 YTL olup en büyük kalemi satılmaya hazır menkul değerlere yapılan yeni yatırımlardan kaynaklanan nakit çıkışları oluşturmuştur. Nakit akım tablosunda görülen bu değişimin yanısıra döviz kurundaki değişimin 205,381 YTL'lik etkisiyle dönem başında 2,663,134 YTL olan nakit ve nakde eşdeğer varlıklar dönem sonunda 3,935,548 YTL olarak gerçekleşmiştir.

5.6.2 İştirak, bağlı ortaklık ve diğer yatırımların elde edilmesinden kaynaklanan nakit akımına ilişkin bilgiler

5.1.9.2 ve 5.1.10.2 no'lu dipnotlarda belirtilmiştir.

5.6.3 İştirak, bağlı ortaklık ve diğer işletmelerin elden çıkarılmasına ilişkin bilgiler

5.1.9.2 ve 5.1.10.2 no'lu dipnotlarda belirtilmiştir.

5.6.4 Dönem başındaki nakit ve nakde eşdeğer varlıklara ilişkin bilgiler

	<u>Cari Dönem</u>	<u>Önceki Dönem</u>
Nakit	<u>205,465</u>	<u>186,913</u>
Kasa	62,051	41,705
Efektif Deposu	143,414	145,208
Nakde Eşdeğer Varlıklar	<u>2,457,669</u>	<u>1,507,503</u>
Diğer	2,457,669	1,507,503
TOPLAM	<u>2,663,134</u>	<u>1,694,416</u>

5.6.5 Dönem sonundaki nakit ve nakde eşdeğer varlıklara ilişkin bilgiler

	<u>Cari Dönem</u>	<u>Önceki Dönem</u>
Nakit	<u>203,755</u>	<u>205,465</u>
Kasa	107,429	62,051
Efektif Deposu	96,326	143,414
Nakde Eşdeğer Varlıklar	<u>3,731,793</u>	<u>2,457,669</u>
Diğer	3,731,793	2,457,669
TOPLAM	<u>3,935,548</u>	<u>2,663,134</u>

5.6.6 Banka'nın yasal sınırlamalar veya diğer nedenlerle bankanın ya da diğer ortaklıkların serbest kullanımında olmayan nakit ve nakde eşdeğer varlık mevcuduna ilişkin olarak, önemlilik ilkesi dikkate alınmak suretiyle yönetimin konuya ilişkin açıklaması
Yurtdışı Bankalar hesabında 106,085 YTL serbest olmayan tutar olup bunun 58,920 YTL'si Lüksemburg Merkez Bankası'nda, 32,522 YTL'si ise çeşitli bankalarda sekürütizasyon kredilerinin geri ödemelerinde kullanılmak üzere tutulmaktadır.

Türkiye Garanti Bankası A.Ş. ve Finansal Kuruluşları
31 Aralık 2005 Tarihi İtibarıyla Hazırlanan Yıl Sonu Konsolide Finansal Raporu
(Para Birimi : Bin Yeni Türk Lirası Olarak İfade Edilmiştir.)

5.6.7 İlave bilgiler

5.6.7.1 Bankacılık faaliyetlerinde ve sermaye taahhütlerinin yerine getirilmesinde kullanılabilecek olan henüz kullanılmamış borçlanma imkanlarına ve varsa bunların kullanımına ilişkin kısıtlamalar Yoktur.

5.6.7.2 Mevcut bankacılık faaliyet kapasitesini sürdürebilmek için ihtiyaç duyulan nakit akışlarından ayrı olarak, bankacılık faaliyet kapasitesindeki artışları gösteren nakit akımı toplamı Yoktur.

5.7 Banka birleşme ve devirleri ile bankalarca iktisap edilen ortaklıkların muhasebeleştirilmesine ilişkin olarak açıklanması gereken hususlar
Banka Yönetim Kurulu'nun 11 Mayıs 2005 tarih ve 2152 sayılı kararı ile Banka'nın tamamına sahip olduğu ve mali olmayan bağlı ortaklıkları arasında 297,597 YTL (31 Aralık 2004: 298,271 YTL) net defter değeriyle gösterilen Ana Konut Danışmanlık AŞ'nin tüm hak, alacak, borç ve yükümlülükleri ile tüzel kişiliği sona ermek suretiyle devir yoluyla Banka ile birleşmesine karar verilmiş, gerekli izinlerin alınmasını takiben, 28 Eylül 2005 tarihi itibarıyla MUY 6 sayılı tebliğ "Banka Birleşme ve Devirleri ile Bankalarca İktisap Edilen Ortaklıkların Muhasebeleştirilmesi Standardı" hükümlerine uygun olarak muhasebeleştirilmiştir.

Banka, devre konu şirketin tamamına sahip olduğu için devir işlemi sonucunda yeni hisse çıkarımı veya değişimi sözkonusu olmamıştır.

Birleşme tarihi itibarıyla Ana Konut Danışmanlık AŞ'nin aktif büyüklüğü 319,100 YTL, özkaynakları 295,801 YTL idi.

5.8 Ana ortaklık bankanın dahil olduğu risk grubu ile ilgili olarak açıklanması gereken hususlar

5.8.1 Ana ortaklık bankanın dahil olduğu risk grubuna ilişkin işlemlerin hacmi, dönem sonunda sonuçlanmamış kredi ve mevduat işlemleri ile döneme ilişkin gelir ve giderler

5.8.1.1 Cari dönem:

Risk Grubu (1)	İştirak ve Bağlı Ortaklıklar		Bankanın Doğrudan ve Dolaylı Ortakları		Risk Grubuna Dahil Olan Diğer Unsurlar	
	Nakdi	Gayrinakdi	Nakdi	Gayrinakdi	Nakdi	Gayrinakdi
Krediler ve Diğer Alacaklar						
Dönem Başı Bakiyesi	29	716	345,067	206,037	-	-
Dönem Sonu Bakiyesi	57	211	370,148	159,102	-	-
Alınan Faiz ve Komisyon Gelirleri	23	17	14,649	1,550	-	-

(1) Bankaların Kuruluş ve Faaliyetleri Hakkında Yönetmeliğin 20'nci maddesinin (2) numaralı fıkrasında tanımlanmıştır.

5.8.1.2 Önceki dönem:

Risk Grubu (1)	İştirak ve Bağlı Ortaklıklar		Bankanın Doğrudan ve Dolaylı Ortakları		Risk Grubuna Dahil Olan Diğer Unsurlar	
	Nakdi	Gayrinakdi	Nakdi	Gayrinakdi	Nakdi	Gayrinakdi
Krediler ve Diğer Alacaklar						
Dönem Başı Bakiyesi	2,361	1,885	557,386	341,156	-	-
Dönem Sonu Bakiyesi	29	716	345,067	206,037	-	-
Alınan Faiz ve Komisyon Gelirleri	83	22	18,217	3,580	-	-

(1) Bankaların Kuruluş ve Faaliyetleri Hakkında Yönetmeliğin 20'nci maddesinin (2) numaralı fıkrasında tanımlanmıştır.

5.8.1.3 Ana ortaklık bankanın dahil olduğu risk grubuna ilişkin diğer bilgiler
Ana ortaklık bankanın dahil olduğu risk grubuna ait mevduata ilişkin bilgiler:

Risk Grubu ⁽¹⁾	İştirak ve Bağlı Ortaklıklar		Bankanın Doğrudan ve Dolaylı Ortakları		Risk Grubuna Dahil Olan Diğer Unsurlar	
	Cari Dönem	Önceki Dönem	Cari Dönem	Önceki Dönem	Cari Dönem	Önceki Dönem
Mevduat						
Dönem Başı Bakiyesi	16,287	34,288	155,251	188,917	-	-
Dönem Sonu Bakiyesi	1,573	16,287	1,557,356	155,251	-	-
Mevduat Faiz Gideri	63	519	7,433	19,016	-	-

(1) Bankaların Kuruluş ve Faaliyetleri Hakkında Yönetmeliğin 20'nci maddesinin (2) numaralı fıkrasında tanımlanmıştır.

Ana ortaklık bankanın, dahil olduğu risk grubu ile yaptığı vadeli işlemler ile opsiyon sözleşmeleri ile benzeri diğer sözleşmelere ilişkin bilgiler:

Risk Grubu ⁽¹⁾	İştirak ve Bağlı Ortaklıklar		Bankanın Doğrudan ve Dolaylı Ortakları		Risk Grubuna Dahil Olan Diğer Unsurlar	
	Cari Dönem	Önceki Dönem	Cari Dönem	Önceki Dönem	Cari Dönem	Önceki Dönem
Alım Satım Amaçlı İşlemler						
Dönem Başı	222	161,005	680	-	-	-
Dönem Sonu	-	222	4,272	680	-	-
Toplam Kâr / Zarar	-	-	31	(82)	-	-
Riskten Korunma Amaçlı İşlemler						
Dönem Başı	-	-	-	-	-	-
Dönem Sonu	-	-	-	-	-	-
Toplam Kâr / Zarar	-	-	-	-	-	-

(1) Bankaların Kuruluş ve Faaliyetleri Hakkında Yönetmeliğin 20'nci maddesinin (2) numaralı fıkrasında tanımlanmıştır.

31 Aralık 2005 Tarihli Konsolide Mali Tablolara İlişkin Dipnotlar

Türkiye Garanti Bankası A.Ş. ve Finansal Kuruluşları 31 Aralık 2005 Tarihi İtibariyle Hazırlanan Yıl Sonu Konsolide Finansal Raporu (Para Birimi : Bin Yeni Türk Lirası Olarak İfade Edilmiştir.)

5.8.2 Ana ortaklık bankanın dahil olduğu risk grubuna ilişkin bilgiler

5.8.2.1 Taraflar arasında bir işlem olup olmadığına bakılmaksızın bankanın dahil olduğu risk grubunda yer alan ve bankanın kontrolündeki kuruluşlarla ilişkileri Bankalar Kanunu'nun öngördüğü sınırlamalar hassasiyetle korunarak, ilgili taraf grubu ile ilişkilerde normal banka müşteri ilişkisi ve piyasa koşulları dikkate alınmaktadır. Banka'nın aktiflerinin ve pasiflerinin ilgili risk grubunun hakimiyetinde kalmayacak tutarlarda ve toplam bilanço içinde makul sayılacak seviyelerde bulundurma politikası benimsenmiştir.

5.8.2.2 İlişkinin yapısının yanında, yapılan işlemin türünü, tutarını ve toplam işlem hacmine olan oranını, başlıca kalemlerin tutarını ve tüm kalemlere olan oranını, fiyatlandırma politikasını ve diğer unsurları Risk grubunun nakdi kredileri, Banka'nın toplam nakdi kredilerinin %2.08'i, aktif toplamının %0.90'ıdır. Risk grubunun gayrinakdi kredileri Banka'nın toplam gayrinakdi kredilerinin %3.65'i'dir. Risk grubu kuruluşlarının mevduatları Banka'nın toplam mevduatının %5.95'ini oluşturmaktadır. Risk grubu kuruluşları ile yürütülen işlemlerde piyasa fiyatları uygulanmaktadır.

5.8.2.3 Yapılan işlemlerin mali tablolara etkisini görebilmek için ayrı açıklama yapılmasının zorunlu olduğu durumlar dışında benzer yapıdaki kalemlerin toplamı Yoktur.

5.8.2.4 Özsermaye yöntemine göre muhasebeleştirilen işlemler

5.1.9 ve 5.1.10 no'lu iştirak ve bağlı ortaklıklara ait dipnotlarda belirtilmiştir.

5.8.2.5 Gayrimenkul ve diğer varlıkların alım-satımı, hizmet alımı-satımı, acenta sözleşmeleri, finansal kiralama sözleşmeleri, araştırma ve geliştirme sonucu elde edilen bilgilerin aktarımı, lisans anlaşmaları, finansman (krediler ve nakit veya aynı sermaye destekleri dahil), garantiler ve teminatlar ile yönetim sözleşmeleri gibi durumlarda işlemler

Ana ortaklık banka ile konsolidasyon kapsamındaki Garanti Yatırım, Garanti Sigorta ve Garanti Emeklilik arasında acentelik sözleşmeleri bulunmaktadır. Söz konusu acentelik sözleşmeleri gereği olarak, tüm Banka şubeleri sigorta ürünlerinin müşteriye satılmasına aracılık etmekte, müşterilerin menkul kıymet alım satımına aracılık hizmetleri ise bazı ihtisas şubelerinde (yatırım merkezleri) verilmektedir. İhtiyaç duyulan bazı menkullerin alımı finansal kiralama yöntemiyle yapılmaktadır.

5.9 Enflasyon muhasebesine ilişkin olarak açıklanması gereken hususlar

Muhasebe Uygulama Yönetmeliği'nin "Mali Tabloların Yüksek Enflasyon Dönemlerinde Düzenlenmesine İlişkin Standardı" nı içeren 14 Sayılı Tebliği'nde, nüfusun çoğunluğunun, değer kaybından korunmak amacıyla parasal servetlerini parasal olmayan veya değeri Türk Lirasına göre daha istikrarlı olan yabancı para varlıklarda tutmaları, nüfusun çoğunluğunun alacak ve borçlarını Türk Lirası yerine değeri nispeten daha istikrarlı yabancı para ile belirlemeleri, kısa vadeli işlemlerde dahi, satın alma gücündeki kayıpları karşılamak için fiyatların vade farkı konularak belirlenmesi, faiz oranlarının, ücretlerin ve fiyatların, genel fiyat endekslerine bağlanması, DİE verilerine göre son üç yıllık kümülatif enflasyon oranının yüzde yüz veya üzerinde ve cari yıl enflasyon oranının yüzde on veya üzerinde gerçekleşmesi durumunda ekonomide yüksek enflasyonun varlığı kabul edilir.

BDDK tarafından 28 Nisan 2005 tarih ve BDDK. DZM. 2/13/d-5 sayılı ile yayınlanan genelgede, Ocak 2005 dönemi itibarıyla bankacılık sektörü verilerinde Yeni Türk Lirası mevduatın toplam mevduat içinde çoğunluğu teşkil etmesi ve yabancı para mevduatın azalan bir seyir göstermesi, kısa vadeli işlemlerde genellikle fiyatların vade farkı konulmadan belirlenmesi, nakit karşılığı devlet iç borçlanma senetleri ihracının fiyat endeksine bağlı olarak yapılmaması, DİE tarafından açıklanan 1994 Temel Yıllık Toptan Eşya Fiyatları Endeksi (TEFE) için 2005 yılı Mart ayında son üç yıllık kümülatif enflasyon oranının %57.83, cari yıl enflasyon oranının ise %8.16 olarak gerçekleşmesi çerçevesinde yüksek enflasyon dönemi özelliklerinin büyük ölçüde ortadan kalktığı belirtilmiştir. Bu itibarla, BDDK'nın 21 Nisan 2005 tarih ve 1623 sayılı Kararı ile, bankacılık sisteminde uygulanmakta olan enflasyon muhasebesi uygulamasına son verildiği tebliğ edilmiştir.

5.9.1 Kurumun muhasebe standartlarına ilişkin düzenlemelerde öngörülen dipnotlarının yanısıra ilave açıklamalar

Ana ortaklık banka ve finansal kuruluşlarının ilişikteki konsolide mali tabloları 31 Aralık 2005 itibarıyla enflasyon muhasebesine tabi tutulmamıştır. 31 Aralık 2004 tarihli konsolide mali tablolar, 31 Aralık 2004 tarihindeki fiyat seviyesinde bırakılmıştır. Cari dönemde parasal olmayan kalemler üzerinde herhangi bir enflasyon düzeltmesi yapılmamıştır. Bu sebeple cari dönem konsolide gelir tablosuna herhangi bir parasal pozisyon kar/zararı yansıtılmamıştır.

BDDK'nın 28 Nisan 2005 tarihinde enflasyon muhasebesinin kaldırılmasıyla ilgili hesap ve kayıt düzenine yönelik genelgesi kapsamında 2005 yılı içerisinde enflasyona göre düzeltme farkları hesaplarına yapılan muhasebe kayıtları iptal edilmiş, 31 Aralık 2004 tarihi itibarıyla oluşan ve Tek Düzen Hesap Planı ve İzahnamesi Hakkında Tebliğ hükümleri uyarınca enflasyona göre düzeltme farkları hesaplarında yer alan bakiyeler, sermaye yardımcı hesabı hariç olmak üzere, düzeltmeye esas ilgili hesaplara, sermaye yardımcı hesabı ise "diğer sermaye yedekleri" yardımcı hesabına intikal ettirilmiştir.

5.10 Bankanın yurtiçi, yurtdışı, kıyı bankacılığı bölgelerindeki şubeleri ile yurtdışı temsilciliklerine ilişkin olarak açıklanması gereken hususlar

	Ana Ortaklık Banka			Aktif Toplamı	Yasal Sermaye
	Sayı	Çalışan Sayısı	Bulunduğu Ülke		
Yurtiçi şube	359	10,462			
Yurtdışı temsilcilikler	5	1	1-ISVİÇRE		
		1	2-ALMANYA		
		1	3-RUSYA		
		1	4-İNGİLTERE		
		1	5-ÇİN		
Yurtdışı şube	3	17	1- LÜKSEMBURG	3,996,663	89,500,000 USD
		12	2- MALTA	5,736,382	-
		28	3- KKTC	78,018	3,200 YTL

Türkiye Garanti Bankası A.Ş. ve Finansal Kuruluşları
31 Aralık 2005 Tarihi İtibariyle Hazırlanan Yıl Sonu Konsolide Finansal Raporu
(Para Birimi : Bin Yeni Türk Lirası Olarak İfade Edilmiştir.)

	Garanti Bank International NV			Aktif Toplamı	Yasal Sermaye
	Sayı	Çalışan Sayısı	Bulunduğu Ülke		
Yurtdışı temsilcilikler	1	11	1-TÜRKİYE		
	1	-	2- İSVİÇRE		
Hollanda Merkez Ofis	1	134	1-HOLLANDA	2,435,600	134,750,000 EUR
Yurtdışı şube	1	54	1- ROMANYA	224,658	168,184,438 ROL
	1	26	2- ALMANYA	947,212	-

	Garanti Bank Moscow			Aktif Toplamı	Yasal Sermaye
	Sayı	Çalışan Sayısı	Bulunduğu Ülke		
Moskova Merkez Ofis	1	77	1- RUSYA	302,452	32,757,364 USD

Konsolidasyona tabi yurtdışı mali bağlı ortaklıklar:

	Çalışan Sayısı	Bulunduğu Ülke	Aktif Toplamı	Yasal Sermaye
Garanti Financial Services Plc.	1	İrlanda	10,483	2,638,100 USD
Garanti Fund Management Co. Ltd.	-	Malta	82	200,000 USD

Konsolidasyona tabi yurtiçi mali bağlı ortaklıklar:

	Çalışan Sayısı	Aktif Toplamı	Yasal Sermaye
Garanti Finansal Kiralama AŞ	132	962,566	12,016
Garanti Faktoring Hiz. AŞ	34	361,209	15,000
Garanti Sigorta AŞ	309	214,469	35,000
Garanti Gayrimenkul Yatırım Ortaklığı AŞ	41	131,500	23,250
Garanti Emeklilik AŞ	420	207,635	38,000
Garanti Yatırım Menkul Kıymetler AŞ	91	19,086	8,328
Garanti Portföy Yönetimi AŞ	46	16,461	1,500

5.11 Bilanço sonrası hususlara ilişkin olarak açıklanması gereken hususlar

2005 yılı kazançları için uygulanan kurumlar vergisi oranı %30'dur. Ancak, Maliye Bakanlığı tarafından kamuya açıklanan "Kurumlar Vergisi Kanun Tasarısı Taslağı"nda kurumlar vergisi oranınının 1 Ocak 2006 tarihinden itibaren başlayan vergilendirme dönemlerinde uygulanmak üzere %30'dan %20'ye düşürülmesi öngörülmektedir. Söz konusu kanun tasarısı taslağının yasallaşması durumunda, 1 Ocak 2006 tarihinden itibaren başlayan vergilendirme dönemleri kazançları için kurumlar vergisi oranı %20 olacaktır.

Türkiye Petrol Rafinerileri AŞ hisselerinin devir alınması için Koç Holding AŞ, Aygaz AŞ, OPET Petrolcülük AŞ, Shell Overseas Investment BV ve The Shell Company of Turkey Limited tarafından kurulacak olan şirkete 1.8 milyar USD kadar kredi sağlanması için çeşitli bankalar tarafından kurulan konsorsiyuma Banka 300 milyon USD tutarında kredi sağlayarak katılmıştır.

6 Diğer açıklama ve dipnotlar

6.1 Banka'nın faaliyetlerine ilişkin diğer açıklamalar

Detayı 5.2.14.15 no'lu dipnotta verildiği üzere Doğu Holding AŞ, Banka'nın çıkarılmış sermayesinin %25.5'ine tekabül eden toplam 53,550,000,000 adet Banka hissesini General Electric Grubu'na dahil "GE Araştırma ve Müşavirlik Limited Şti."ne satmak üzere 24 Ağustos 2005 tarihinde bir Hisse Devir Sözleşmesi imzalamış bu anlaşma çerçevesinde Banka'nın bir kısım mali olmayan iştirakleri ve taşınmazları, 31 Mart 2005 mali tabloları baz alınarak hesaplanan toplam 958,000 YTL bedelle, devir bedelinin %50'si hisse devir tarihinde, %25'i devri takip eden birinci yılın sonunda, bakiyesi ise devri takip eden ikinci yılın sonunda ödenmesi kaydıyla Doğu Holding AŞ tarafından devralınmasına karar verilmiştir. İlgili sözleşmeye istinaden Banka hisselerinin satışının gerçekleşmesine müteakiben ilk grup olarak Banka'nın bazı mali olmayan bağlı ortaklıkları 5.1.10.1 no'lu dipnotta detaylı bir şekilde bahsedildiği üzere Doğu Holding AŞ'ye devredilmiştir. Yapılan anlaşma uyarınca ikinci grup olarak Banka iştiraklerinden toplam defter değeri 29,458 YTL olan Garanti Turizm Yatırım ve İşletmeleri AŞ ve Doc Finance SA ile Banka mali tablolarında toplam 237,038 YTL defter değeriyle duran kullanılmakta olan ya da alacaklardan dolayı edinilen bazı gayrimenkullerin toplam 273,397 YTL bedelle Doğu Holding AŞ'ye satışı beklenmektedir.

7 Bağımsız denetim raporu ve denetçi değerlendirmesi

7.1 Bağımsız denetim raporuna ilişkin olarak açıklanması gereken hususlar

Ana ortaklık Banka ve finansal kuruluşlarının kamuya açıklanacak 31 Aralık 2005 tarihli konsolide mali tabloları ve dipnotları Akis Serbest Muhasebeci Mali Müşavirlik AŞ (the member firm of KPMG International) tarafından bağımsız denetime tabi tutulmuş ve 21 Şubat 2006 tarihli bağımsız denetim raporunda olumlu görüş beyan edilmiştir.

GENEL MÜDÜRLÜK

Levent, Nispetiye Mahallesi
Aytar Caddesi No: 2
Beşiktaş 34340 İstanbul
Tel: (0212) 318 18 18
Faks: (0212) 318 18 18-88
Teleks: 27635 gati tr
Swift: TGBATRIS
garanti.com.tr

YURT DIŐI ŐUBELER

LÜKSEMBURG ŐUBESİ

Salih Tuncer Mutlucan
Fouad Rathle
8 Place Winston Churchill
L-1340 Luxembourg
Tel : (352) 22 33 21 1
Faks : (352) 22 33 21 222
Swift : TGBALULL

MALTA ŐUBESİ

Ahmet Feőci
Strand Towers
36 The Strand Sliema
SLM 07 Malta
Tel : (356) 232 88 000
Faks : (356) 232 88 160
Swift : TGBAMTMT 494

KKTC LEFKOŐA ŐUBESİ

Emre Bahadır Temel
Arap Ahmet Mah. Osmanpaőa Cad.
No: 12 Lefkoőa - KKTC
Tel : (392) 229 09 80
Faks : (392) 229 09 81

KKTC GİRNE OFİSİ

10 Atatürk Cad. Ordu Pazarı Yanı
Girne - KKTC
Tel : (392) 815 01 14
Faks : (392) 815 01 13

KKTC GAZİ MAGOSA OFİSİ

İsmet İnönü Bulvarı No: 28
Gazi Magosa - KKTC
Tel: (392) 365 47 80-81-82-84
Faks: (392) 365 47 85

TEMSİLCİLİKLER

CENEVRE

Yücel Arat
15 Rue du Cendrier 1201
Geneva
Switzerland
Tel : (41 22) 909 12 00
Faks : (41 22) 909 12 09

DÜSSELDORF

Fahri Birinciođlu
Schadowplatz 14 DE- 40212
Düsseldorf
Germany
Tel : (49 211) 86 222 400
Faks : (49 211) 86 222 350
Teleks : 8586927 tgbd d

LONDRA

Mutlu Sayınataő
Fifth Floor 192 Sloane Str. London
SW1X 9QX United Kingdom
Tel : (44 207) 761 25 00
Faks : (44 207) 245 92 39

MOSKOVA

Emin Erkan Kurt
Capital Plaza Business Centre 4
4th Lesnoy per, 8th floor
Moscow 125047 Russia
Tel : (74 95) 961 25 00 (16 hat)
Faks : (74 95) 961 25 03
Swift : GABMRUMM

ŐANGHAY

Noyan Rona
Room 1304 Marine Tower
No: 1 Pudong Avenue
200120 Shanghai
China
Tel: (86 21) 5879 7900
5879 4155
Faks : (86 21) 5879 3896

