



KURUMSAL SUNUM

Nisan 2024

İÇİNDEKİLER

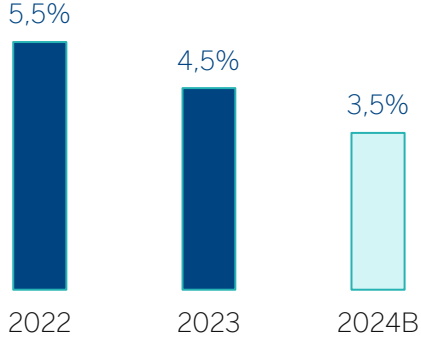
- 01 TÜRKİYE MAKROEKONOMİK GÖRÜNÜM
- 02 TÜRK BANKACILIK SEKTÖRÜ
- 03 GARANTİ BBVA HAKKINDA VE ÖNE ÇIKAN FİNANSAL GÖSTERGELER
- 04 GARANTİ BBVA'DA SÜRDÜRÜLEBİLİRLİK
- 05 GARANTİ BBVA'DA KURUMSAL YÖNETİM

01

TÜRKİYE MAKROEKONOMİK GÖRÜNÜM

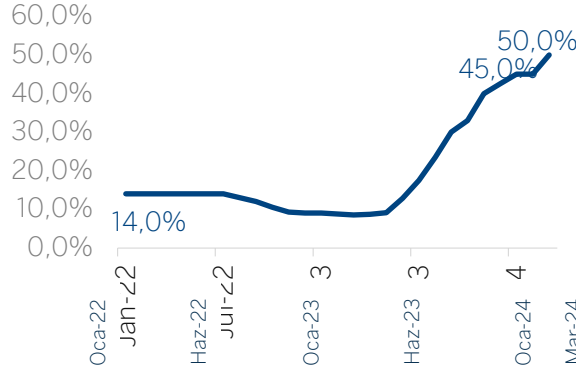
TÜRKİYE EKONOMİSİ (I/II)

GSYİH BÜYÜME (Yıllık)



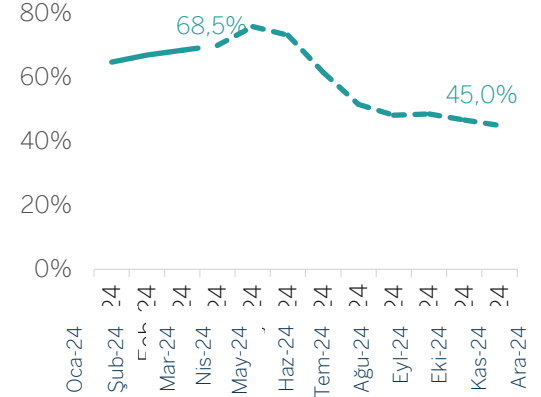
- **2024'ün ilk çeyreği için yıllık GSMH büyümesini %6'nın üzerinde tahmin ediyoruz.** Yurt içi talep arzdan daha güçlü devam ediyor, ancak yeni düzenlemeler finansal koşulları daha da sıkılaştırarak.
- 2024'te net ihracat katkısının pozitif olması bekleniyor, bu tüketim ve yatırımdan daha düşük katkıyı kısmen telafi edecektir.

TCMB FONLAMA ORANI



- Merkez Bankası'nın daha uzun süre sıkı duruşunu korumasını, gerekli deprem harcamaları dışında sıkı mali duruş dahil olmak üzere ek talep kısıtlayıcı politikaları bekliyoruz.

TÜKETİCİ ENFLASYONU (% Yıllık)

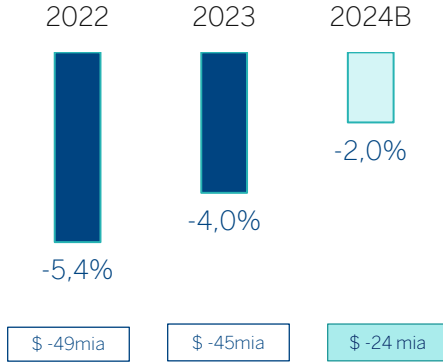


- Mart 2024'te yapılan 500 baz puanlık politika faizi artışının ardından, **yıl sonu enflasyon tahminimizde %45'e yönelik aşağı yönlü riskler görüyoruz.**
- Seçim sonrası döviz akımlarını ve enflasyon eğilimini değerlendirecek ve projeksiyonlarımızı buna göre gözden geçireceğiz..

Güncel makroekonomik tahminler için tıklayınız

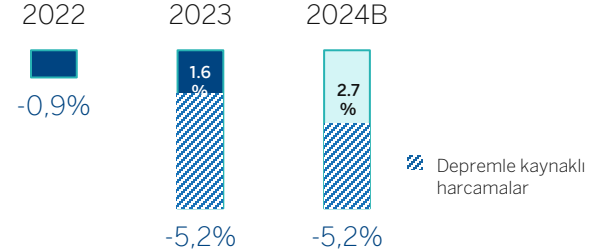
TÜRKİYE EKONOMİSİ (II/II)

CARİ AÇIK / GSYİH (yıl sonu)



- **Ekonomide yeniden dengelenme**, dış finansman baskısını azaltacaktır.
- **2024 yılında cari açığın**, net ticaret açığının düzelmesi, daha yüksek turizm gelirleri ve daha düşük net altın ithalatı ile birlikte **24 milyar dolar seviyesine düşmesi bekleniyor**.

BÜTÇE AÇIĞI / GSYİH (year end)



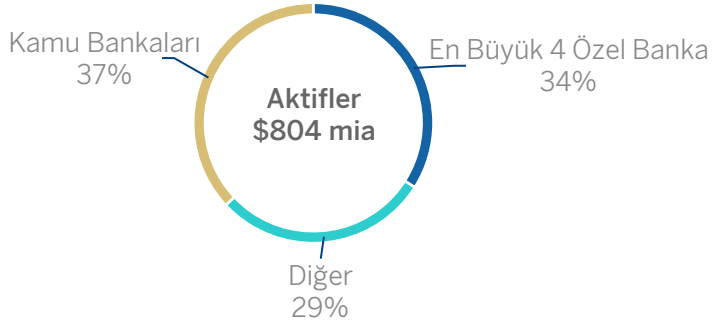
- Deprem harcamaları hariç tutulduğunda, **2023 yılında bütçe açığı GSMH'nin %1.6'sıydı**, bu da Maastricht kriterinin %3'ünün oldukça altındaydı.
- Kamu Borcu / GSMH, **2023 yılı sonu itibarıyla %29.5 idi**, Gelişmekte Olan Piyasaların (ortalama): %68.9; Gelişmiş ekonomilerin: %111'ine kıyasla (IMF Mali Takipçi verilerine göre).
- Mali disiplinin korunması hedeflenen enflasyon düşürme yoluna yardımcı olacaktır.

Güncel makroekonomik tahminler için tıklayınız

02

TÜRKİYE BANKACILIK SEKTÖRÜ

TOPLAM AKTİFLERİN DAĞILIMI



	Banka Sayısı	Aktif Pazar Payı	Krediler Pazar Payı	Mevduat Pazar Payı
En Büyük 4 Özel Mevduat Bankası	4	%34	%35	%36
Kamu Bankaları	3	%37	%38	%42
Diğer Özel Mevduat Bankaları	26	%15	%13	%13
Kalkınma ve Yatırım Bankaları	20	%6	%7	-
Katılım Bankaları	8	%8	%8	%10

Toplam: 61

En büyük 4 özel banka ve 3 devlet bankası sektörü domine ediyor

EN BÜYÜK 10 BANKA ¹	Toplam Aktif Payı	Yabancı Ortak	Fili Dolaşım
Ziraat Bankası	%15.8	-	-
VakıfBank	%11.7	-	%6.1
TÜRKİYE İŞ BANKASI	%10.3	-	%32.7
HALKBANK	%9.3	-	%8.5
Garanti BBVA	%8.4	BBVA (%85.97)	%14.0
AKBANK	%7.6	-	%52.8
YapıKredi	%7.8	-	%38.8
DenizBank	%4.3	Emirates NBD Bank PJSC (%100)	%0.12
QNB FINANSBANK	%4.4	Qatar National Bank (%99.88)	-
TEB	%1.8	BNP Paribas (%72.5)	-

TÜRKİYE BANKACILIK SEKTÖRÜ (II/III)

DÜŞÜK BANKACILIK PENETRASYONU

Banka Hesabı Olmayan Nüfus (15 yaş ve üstü)¹

%26 Türkiye - %1 AB

GÜÇLÜ KARLILIK

Ort. Özkaynak Karlılığı

%39.2

Ort. Aktif Karlılığı

%3.5

SAĞLIKLI AKTİF KALİTESİ & SAĞLAM KARŞILIK ORANI

Takipteki Krediler Oranı

%1.6 Türkiye

Takipteki Krediler Karşılık Oranı

%81 Türkiye

MÜŞTERİ MEVDUATI ODAKLI BİLANÇO YAPISI İLE YETERLİ LİKİDİTE TAMPONLARI

Müşteri Mevduatları/Aktifler Yurtdışı Kaynaklarla Fonlanan Aktiflerin Payı Düşük

%62.8

%14.0

Kısa Dönem Dış Borç² – Hızlı YP Likiditesi³

73_{mia} \$ - 78_{mia} \$

SIKI DENETLENEN & BASEL III UYUMLU GÜÇLÜ SERMAYE

SYR

16.5%

Çekirdek SYR

13.0%

Kaldıraç

10.4_x

Note: Mevduat Bankaları rakamları BDDK aylık konsolide olmayan Aralık 2023 verilerine göre. Kaldıraç tanımı Borç / Özkaynak.

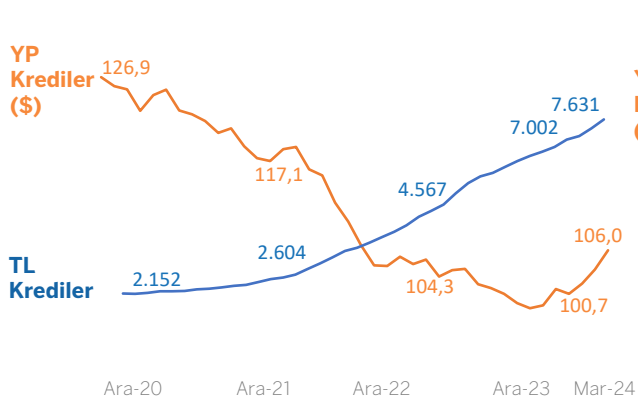
(1) Finansal kurumlarda hesabı olan şahıslara bağlıdır. (2) TCMB, Kasım 2023. Yurtdışı yerleşiklerin mevduatlarını içermez.

(3) Likidite Tamponları: Rezerv opsiyon mekanizmasındaki YP rezervler, Swaplar, Para piyasasından alacaklar, ipoteksiz menkul kıymetler, nakit, YP teminat mevduat

TÜRKİYE BANKACILIK SEKTÖRÜ (III/III)

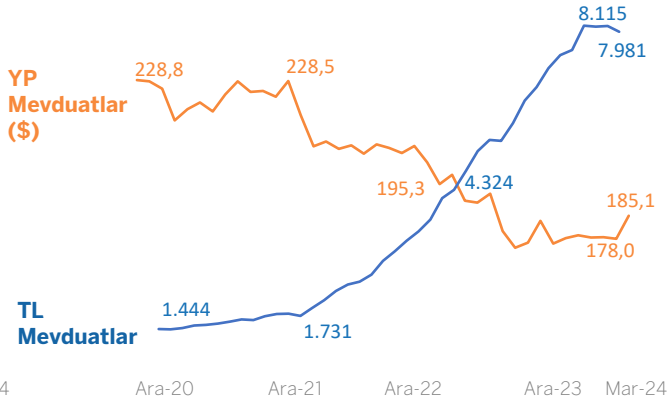
NOMİNAL TL KREDİ BÜYÜMESİ VE AZALAN YP KREDİLER

Canlı Krediler¹, TL ve \$ mia



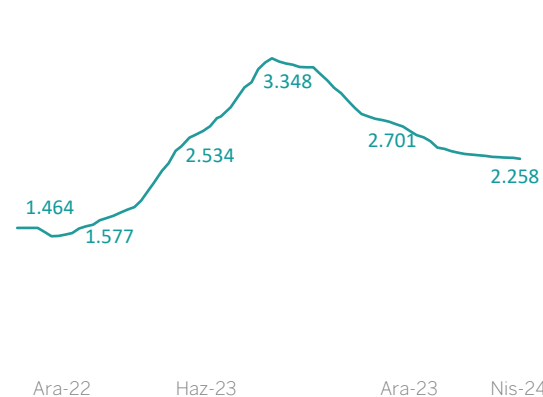
EKONOMİDE DEDOLARİZASYON DEVAM EDERKEN...

Müşteri Mevduatı¹, TL ve \$ mia



... KUR KORUMALI MEVDUAT İSE TL MEVDUATA DÖNÜŞ KAYNAKLI AZALIYOR

Kur Korumalı Mevduat², TL mia



BÜYÜME (YILLIK)

TL Krediler

YP Krediler

	2021	2022	2023	OCAK'24
BÜYÜME (YILLIK)	2021	2022	2023	OCAK'24
TL Krediler	%21	%75	%53	%44
YP Krediler	-%7.7	-%10.9	-%3.4	%4.1

BÜYÜME (YILLIK)

TL Mevduatlar

YP Mevduatlar

	2021	2022	2023	OCAK'24
BÜYÜME (YILLIK)	2021	2022	2023	OCAK'24
TL Mevduatlar	%20	%150	%88	%49
YP Mevduatlar	-%0.1	-%14.5	-%8.8	-%2.2

BÜYÜME (YILLIK)

KKM

2023 NİSAN'24 (YBB)

%85.6 -%13.3

¹ Mevduat bankaları rakamları BDDK aylık konsolide olmayan Mart 2024 verilerine göre.

² 29 Nisan 2024 itibarıyla BDDK haftalık Sektör verilerine göre.

03

GARANTİ BBVA HAKKINDA VE ÖNE ÇIKAN FİNANSAL GÖSTERGELER

Garanti BBVA Hakkında

Garanti BBVA'nın Varlığı

1Ç24

Şubeler	İştirakler	Çalışanlar	Toplam Müşteriler
805	10	22,062	25.2 mio

1 Hollanda
1 Romanya

%20 İştiraklerin Net Kâra Katkısı

AMACIMIZ

Çağın olanaklarını
herkese sunmak

Öne Çıkan Finansallar

1Ç24



Özel Bankalar arasında #1

Net Kâr	Ort. Özkaynak Kârlılığı	Çekirdek SYR
22.5 mia TL	%36.0	%12.7

Toplam Aktifler
2.5 mia TL

Canlı Krediler / Aktifler
%55.3
Menkul Kıymetler / Aktifler
%15

Dijital Yetkinlikler

1Ç24

Müşteriler		Dijital Satışlar
Dijital M.	Mobil M.	Toplam Satış İçindeki Payı (bireysel)
15.5 mio	15.2 mio	%90



En Yüksek Dijital ve Mobil Müşteri Tabanı



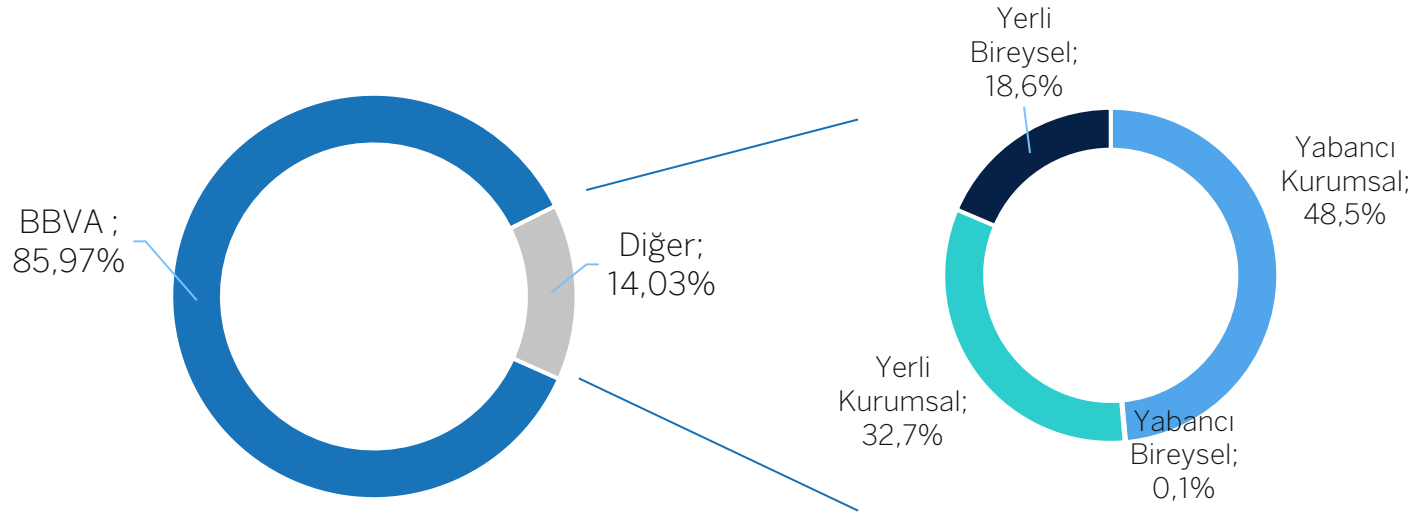
Marka & Kurumsal İtibar

Aralık 2023

2025 Sürdürülebilirlik Hedefi	Net Sıfır Bankacılık Birliği Üyesi
400 mia TL	İlk Türk Bankası

Kurumsal NTS	Ticari NTS	Bireysel NTS
#1	#1	#2

ORTAKLIK YAPISI



PİYASA DEĞERİ

(29 Nisan 2024 itibarıyla)

340milyar TL (\$10.5milyar)

BIST-100'deki en değerli banka

2023 YILINDA EN İYİ PERFORMANS

(rakip bankalar arasında)

+21%

XBANK'ın üzerinde getiri

YABANCI SAHİPLİĞİ

Nis'24'te: 49%

Pay alım teklifi sonrasında görülen en yüksek seviye

Mayıs 2022'de %29

GARANTİ BBVA'NIN TEMEL FİNANSAL GÜÇLÜ YÖNLERİ

1 MÜŞTERİ ODAKLI AKTİF BÜYÜMESİ

TL KREDİLERDE LİDER*

%20.7 pazar payı

#1 Tüketici Kredileri, Kredi Kartları
#2 TL İşletme Kredilerinde

2 STRATEJİK YÖNETİLEN FONLAMA YAPISI

SIFIR-MALİYETLİ MEVDUAT TABANI

Müşteri mevduatlarının

%43'i vadesiz müşteri mevduatı

YÜKSEK LİKİDİTE

\$4.5mİa Dış Borç

vs. \$8.6bn YP Likidite Tamponu

3 SAĞLAM AKTİF KALİTESİ, GÜÇLÜ KARŞILIK ORANLARI

TOPLAM KARŞILIK ORANI

%4.7

1Ç24 NET KREDİ RİSKİ MALİYETİ

64_{BP}

EN YÜKSEK PROVİZYON SEVİYESİ*

68.5_{BN TL}

4 TEMEL BANKACILIK ODAKLI GELİR YARATIMI

TEMEL BANKACILIK GELİRLERİ

+%2.0 1Ç24'te

ORTALAMA ÖZKAYNAK KÂRLİLİĞİ (kümülatif)

%36.0 1Ç24'te

ORTALAMA AKTİF KÂRLİLİĞİ (kümülatif)

%3.9 1Ç24'te

5 GÜÇLÜ SERMAYE POZİSYONU

ÇEKİRDEK SYR

(BDDK geçici önlemleri olmadan)

%12.7

SERMAYE FAZLASI

(konsolide, BDDK geçici önlemleri olmadan)

65_{MİA TL}

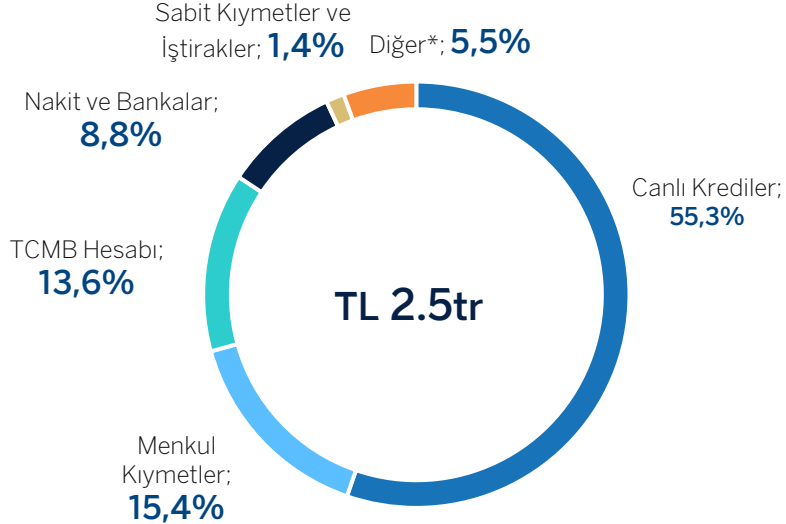
*Mart 2023 itibariyle özel bankalar arasında.

** 2019'dan bu yana değer azaltımları ile düzeltilmiştir. Değer azaltımları hariç Toplam karşılama oranı: %3,7 ve B/S toplam karşılığı: 53,5 milyar TL

Not: Rakamlar aksi belirtilmedikçe BDDK Konsolide Finansallarına göre dir.

1 MÜŞTERİ ODAKLI AKTİF BÜYÜMESİ

AKTİF KIRILIMI



CANLI KREDİLER BÜYÜMESİ¹

(Mar'24 itibarıyla, çeyreksel)

TL Krediler

16%

9%

13%

YP Krediler (ABD.\$)

2%

5%

3%

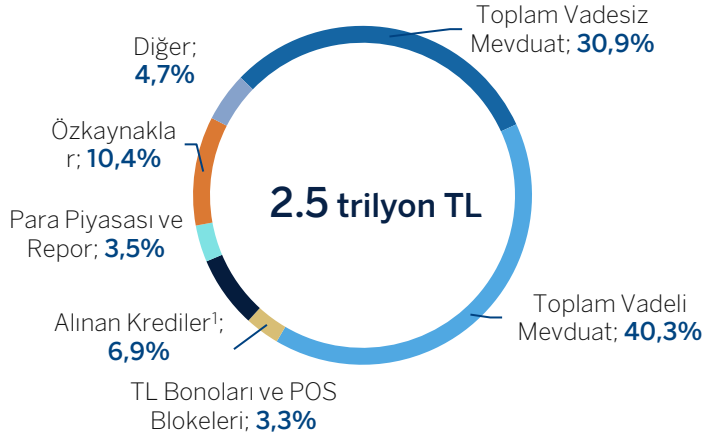
■ Garanti BBVA ■ Sektör ■ Özel

- **TL kredilerde lider konum*** genel pazar payı kazanımlarıyla 1Ç24'te daha da güçlendi
- Seçici ve kârlı büyüme stratejisi korundu.
- Kredi kartı cirosunda #1, üye işyerlerinde #2

*Ağırlıklı olarak Takipteki Krediler ve Kur Korumalı Mevduat Kur Farkı reeskontlarında oluşmaktadır (Mart 2024 itibarıyla 22 milyar TL vs. Aralık 2023 itibarıyla 24 milyar TL)
1 Sektör datası 29 Mart 2024 BDDK aylık mevduat bankaları verilerine göre. Garanti BBVA verileri karşılaştırılabilir olması adına BDDK Mart 2024 solo finansallara göre.

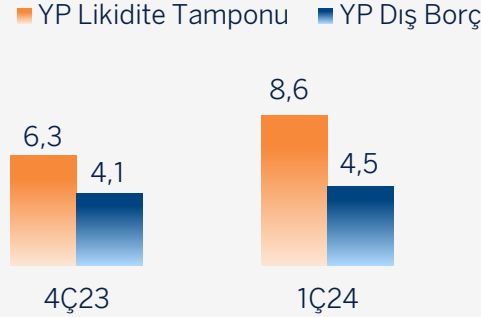
STRATEJİK YÖNETİLEN FONLAMA YAPISI - BAŞARIMIZIN EN ÖNEMLİ DESTEKLEYİCİSİ

PASİFLER & ÖZKAYNAK KIRILIMI

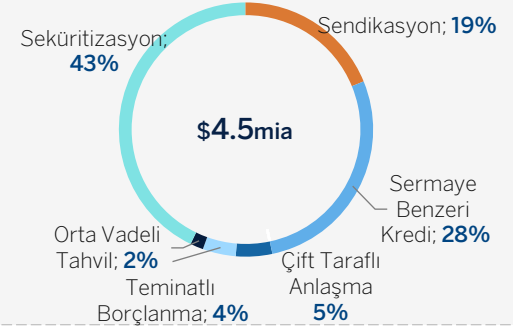


DIŞ BORÇLANMA VS. YP LİKİDİTE TAMPONU²

(ABD \$ mia)



YURTDIŞI FONLAMA KIRILIMI



DÜŞÜK KALDIRAÇ

8.6x

Borç / Özkaynak

YÜKSEK SEVİYEDE LİKİT BİLANÇO

\$1.4mia

Kısa vadeli dış borç

\$8.6mia

YP Likidite Tamponu

ÇEŞİTLENDİRİLMİŞ FİNANSMAN YAPISI

En uygun maliyetli

Tier-2 ihracı

500 milyon \$ @UST + 409bp (%8,375)
>8x talep ile

25%

Toplam fonlama tabanının ÇSY bağlantılı fonlama oranı. 2021'den itibaren yeni ihraçların %100'ü ÇSY bağlantılı

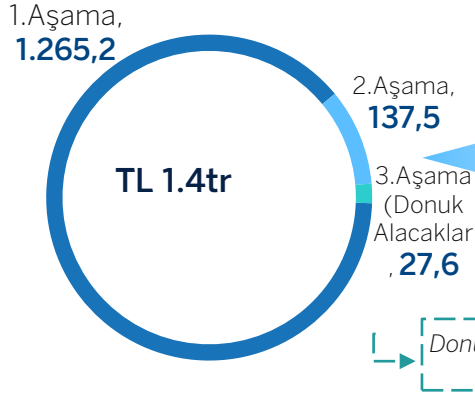
¹ İhraç edilen menkul kıymetler , sermaye benzeri krediler ve alınan kredileri içermektedir

² YP Likidite Tamponu Rezerv Opsiyon mekanizması altındaki YP zorunlu karşılıklar , swap işlemleri , para piyasası işlemleri , MB tarafından kabul edilen teminata konu olmayan menkul kıymetler

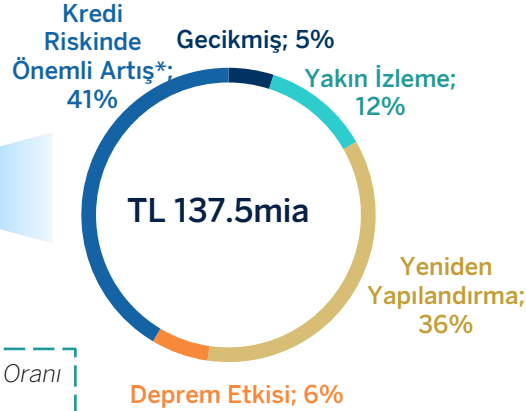
*Teminatlı borçlanma işlemleri ve Orta Vadeli Tahvil hariç

3 SAĞLAM AKTİF KALİTESİ, GÜÇLÜ KARŞILIK ORANLARI

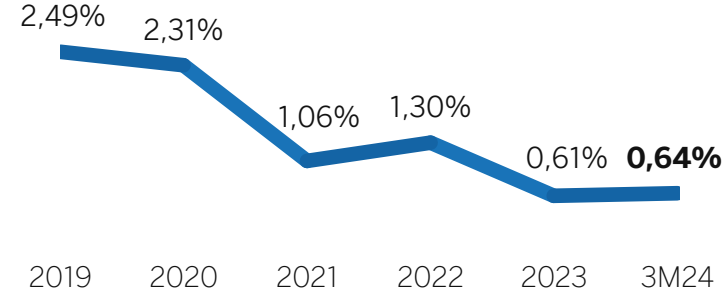
KREDİ & ALACAKLAR PORTFÖYÜ (Milyar TL)



2.AŞAMA KREDİLERİN KIRILIMI



NET KREDİ RİSKİ MALİYETİ (kur etkisi hariç)



BİLANÇODAKİ TOPLAM KARŞILIKLAR

53.5mia TL

TL 68.5 mia kayıttan düşülenler ile düzeltiğinde²

TOPLAM KARŞILIK ORANI

3.7%

4.7% kayıttan düşülenler ile düzeltiğinde²

DONUK ALACAK KARŞILIK ORANI

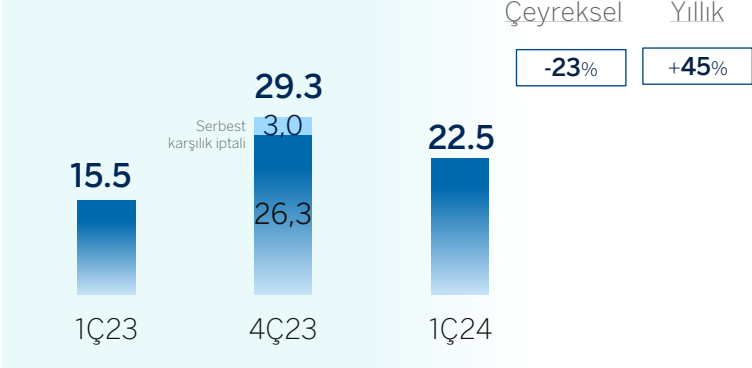
65.3%

77.5% kayıttan düşülenler ile düzeltiğinde²

*Kredi Riskinde Önemli Artış, bankanın belirlediği eşik değerlerle ölçümlenen Temerrüt Olasılığındaki değişimi ifade eder
1 Özel bankalar ortalamasında Garanti BBVA hariç 3 büyük özel banka dikkate alınmıştır.
2 2019 yılından beri kayıttan düşürülen tutarlarla düzeltilmiştir.

4 TEMEL BANKACILIK GELİRLERİ ODAKLI GELİR YARATIMI

NET KÂR (TL mia) ÇEYREKSEL



2023 ORT. AKTİF KÂRLİLİĞİ

3.9%

2023 ORT. ÖZKAYNAK KÂRLİLİĞİ

36.0%

TEMEL BANKACILIK GELİRLERİ KIRILIMI

TL mia, kümülatif	Garanti BBVA	Yıllık Δ	Öz
Çekirdek Net Faiz Gelirleri	9,6	30%	
Ticari Kâr/Zarar	10,0	58%	
Net Ücret & Komisyonlar	19,6	140%	
TEMEL BANKACILIK GELİRLERİ	39,1	16%	

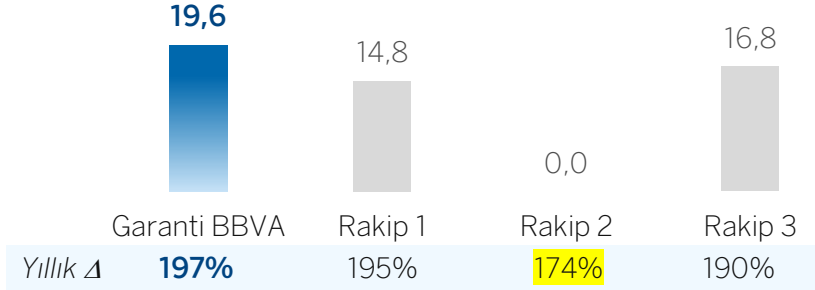


Garanti BBVA'nın temel bankacılık gelirleri yaratım kabiliyetindeki liderliği Banka'nın sürdürülebilir kârlılığına işaret ediyor.

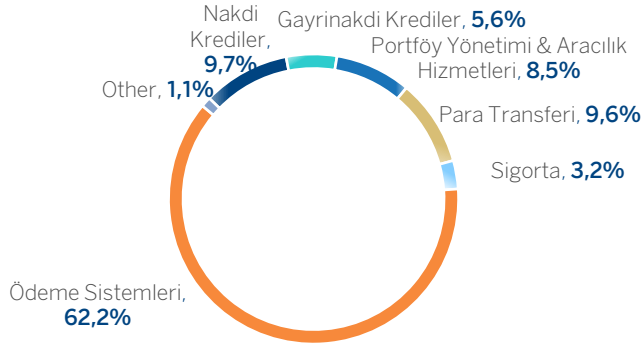
4 ÜSTÜN KOMİSYON YARATIM KAPASİTESİ İLE...

NET ÜCRET VE KOMİSYONLAR

(TL mia, 1Ç24)



NET ÜCRET VE KOMİSYON KIRILIMI¹



Net Ücret ve Komisyonlar, Solo Finansallara dayanmaktadır. Garanti Emeklilik primleri "Diğer Gelirler" altında gösterilmiştir. Aralık 2023 itibarıyla, önceki "Diğer" kategorisi altında kaydedilen bir dizi ücret kaynağı, şimdi "Para Transferi" altında sınıflandırılmıştır. Sıralamalar özel bankalar arasındadır

KREDİ KARTLARINDA GÜÇLÜ KONUM

+4.5% Yıllık
Ödeme Sistemleri
Komisyonları

#1 Kredi kartı ciro
hacimlerinde ve kredi kartı
müşteri sayısında
#2 Üye işyerlerinde

ÇEŞİTLENDİRİLMİŞ VE ENFLASYONUN ÜZERİNDE KOMİSYON PERFORMANSI

+83% Yıllık
Kredi Kaynaklı Komisyonlar

+113% Yıllık
Portföy Yönetimi &
Aracılık Hizmetleri

#1 TL Nakdi &
Gayrinakdi Kredilerde
(Mart 2024 itibarı ile)

+98% Yıllık
Para Transferleri

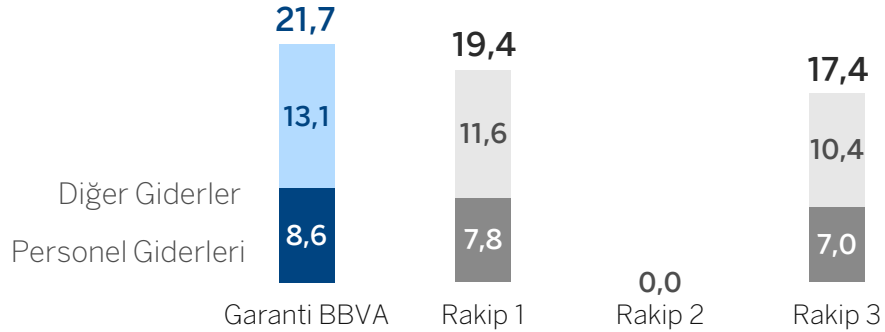
GENİŞLEYEN MÜŞTERİ TABANI VE ARTAN PENETRASYON

~15.5_{mio}
Mobil müşteri

90%
Dijital satışların toplam
içindeki payı

4 ...VE YAKINDAN İZLENEN GİDER YÖNETİMİ İLE DESTEKLENİYOR

OPERASYONEL GİDERLER (TL mia, 1Ç24)



Yıllık Δ	Garanti BBVA	Rakip 1	Rakip 2	Rakip 3
Operasyonel Giderler	82%	89%	107%	87%
Diğer Giderler	70%	67%	121%	63%
Personel Giderleri	102%	134%	73%	140%

SINIFINDA EN İYİ VERİMLİLİK ORANLARI

GİDER / GELİR

42%

KOMİSYON / GİDER

90%

GİDER / ORT. AKTİFLER

3.8%

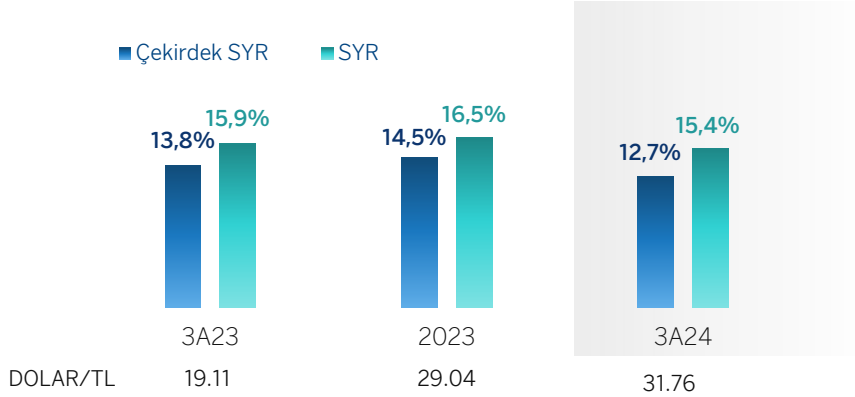
*Özel bankalar ortalamasında Garanti BBVA hariç 3 büyük özel banka dikkate alınmıştır

Gelir tanımı : Net Faiz Geliri (swap dahil) + Net Ücret ve Komisyonlar + Temettü Gelirleri + İştirak Gelirleri + Net Ticari Kâr Zarar (swap ve kur hedge'i hariç) + Diğer Gelirler (karşılık iptalleri, serbest karşılık iptali ve tek seferlik gelirler hariç)

5 GÜÇLÜ SERMAYE POZİSYONU

SERMAYE YETERLİLİK ORANLARI

(BDDK geçici önlemleri olmadan)



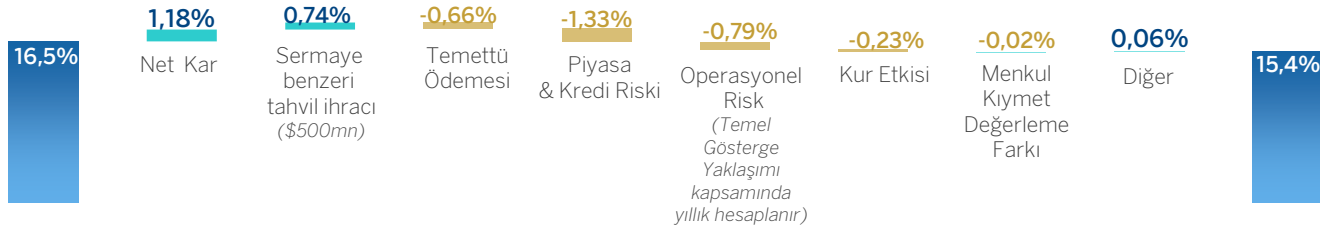
~1%
BDDK
geçici önlemlerinin
SYR üzerindeki
etkisi

~17,5bp
SYR'nin TL'deki
%10 değer
kaybına
duyarlılığı

65 milyar TL
Sermaye Fazlası
(Konsolide & geçici
önlemler olmadan)

500 milyon \$
Tier-2 ihracı
@UST + 409bp (%8,375)
En uygun maliyetli >8x
talep ile

ÇEYREKSEL SYR GELİŞİMİ (Konsolide, BDDK geçici önlemleri olmadan)



04

GARANTİ BBVA'DA SÜRDÜRÜLEBİLİRLİK

GARANTİ BBVA'DA SÜRDÜRÜLEBİLİRLİK



İklim Krizi ile Mücadele

Sürdürülebilir kalkınmaya katkı (2018-2023)

120 milyar TL

2018-2025 yılları arasında sürdürülebilir kalkınmaya katkı ve finansman hedefi **400 milyar TL** olarak güncellendi

Karbonsuzlaşma Hedefi

Türkiye'de bu hedefi açıklayan **ilk** şirket *

Finansmanına dahil olunan RES'lerin kurulu güçlerinin pazar payı

%24.6



Kapsayıcı Büyüme

Kadın Girişimcilere Finansman Desteği

150 milyar TL – 5 yılda

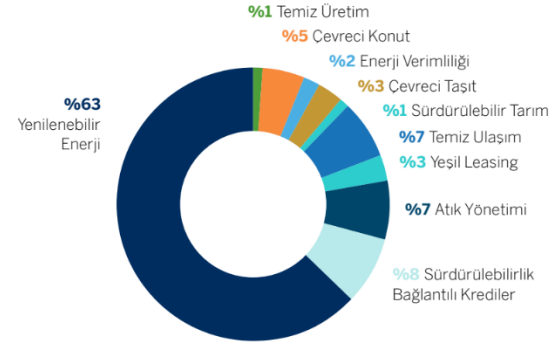
Hesabını Bilen Kadınlar Programı

1,760 kadın katıldı

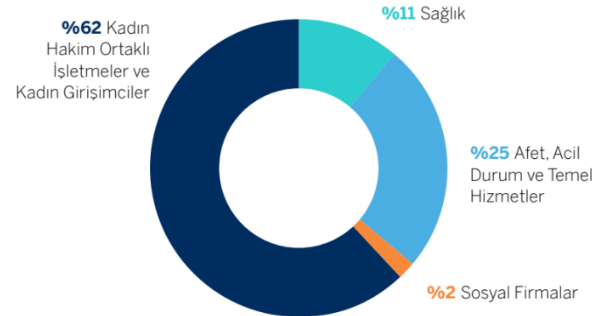
Rakipler arasında KOBİ- Mikro Kredi Pazar Payı

%21.92

Temalara Göre İklim Eylemi Finansmanı



Temalara Göre Kapsayıcı Büyüme Finansmanı

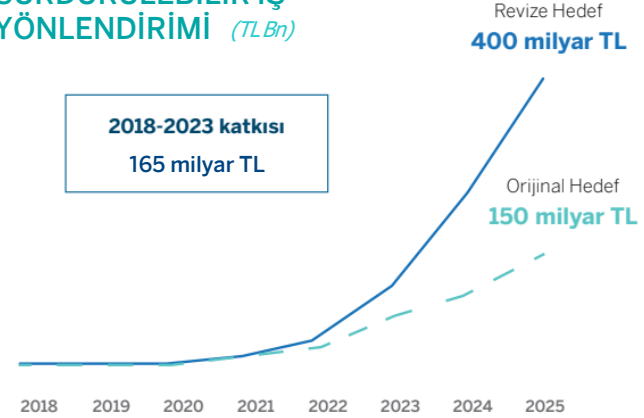


İKLİM KRİZİ İLE MÜCADELE

SÜRDÜRÜLEBİLİR FİNANSMAN

- Garanti BBVA, 2023 yılında iklim kriziyle mücadele ve kapsayıcı büyüme için 2018-2025 yıllarında sürdürülebilir faaliyetlerin finansmanına kaynak sağlama hedefini **400 milyar TL** olarak güncelledi.
- 2018- 2023 periyodunda Banka'nın sürdürülebilir faaliyetlerin finansmanına sağladığı toplam kaynak tutarı **120 milyar TL'ye** ulaşmıştır.

SÜRDÜRÜLEBİLİR İŞ YÖNLENDİRİMİ (TL Bn)



Karbon yoğun sektörlere yönelik emisyon azaltım hedefleri

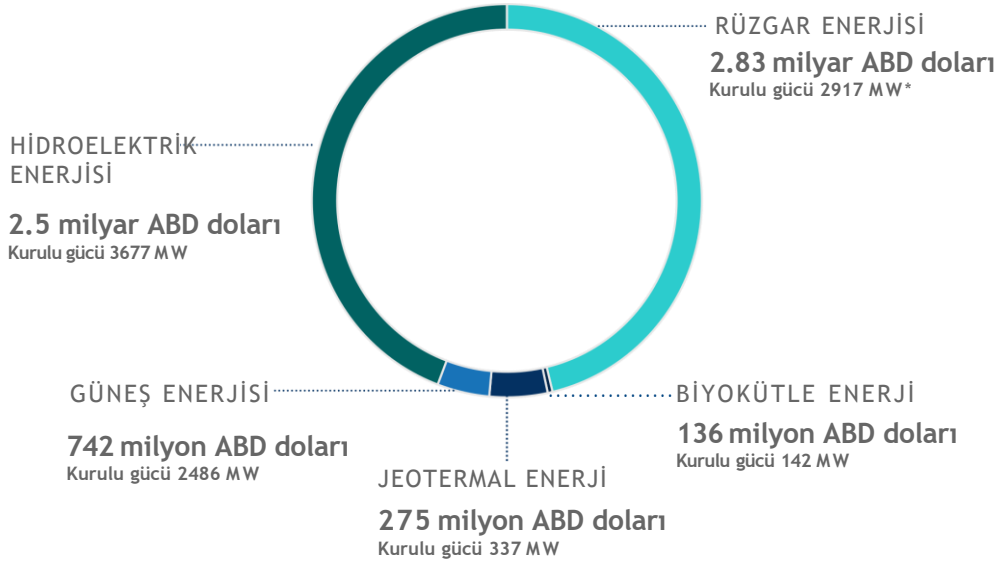
Sektör	Emisyon kapsamı	Metrik	Senaryo	Garanti BBVA Başlangıç (2022)	Garanti BBVA İlerleme (2023)	Değişim	Hedef
Enerji	1+2	kgCO ₂ e/Mwh	Uluslararası Enerji Ajansı Net Sıfır 2050	388	339	-%13	-%72
Otomotiv	3	gCO ₂ e/Km	Uluslararası Enerji Ajansı Net Sıfır 2050	182	179	-%1	-%40
Demir-Çelik	1+2	kgCO ₂ e/Tdemircelik	Uluslararası Enerji Ajansı Net Sıfır 2050	1.096	1.320	%20	-%10
Çimento	1+2	kgCO ₂ e/Tçimento	Uluslararası Enerji Ajansı Net Sıfır 2050	726	726	%0	-%20
Kömür	-	milyon TL	2040'a kadar sektöre ilişkin risklerin sıfırlanması				



2021'de kömürden çıkmayı taahhüt eden **Türkiye'den ilk banka** oldu, en geç 2040 yılında portföyündeki kömür faaliyetlerine ilişkin riskleri sıfırlayacağını taahhüt etti.

İKLİM KRİZİ İLE MÜCADELE

YENİLENEBİLİR ENERJİ FİNANSMANI



* Yoğunluk hesaplamalarına Kapsam 3 dahil değildir.

DÜŞÜK KARBON EKONOMİSİNE GEÇİŞİ DESTEKLEMELİK

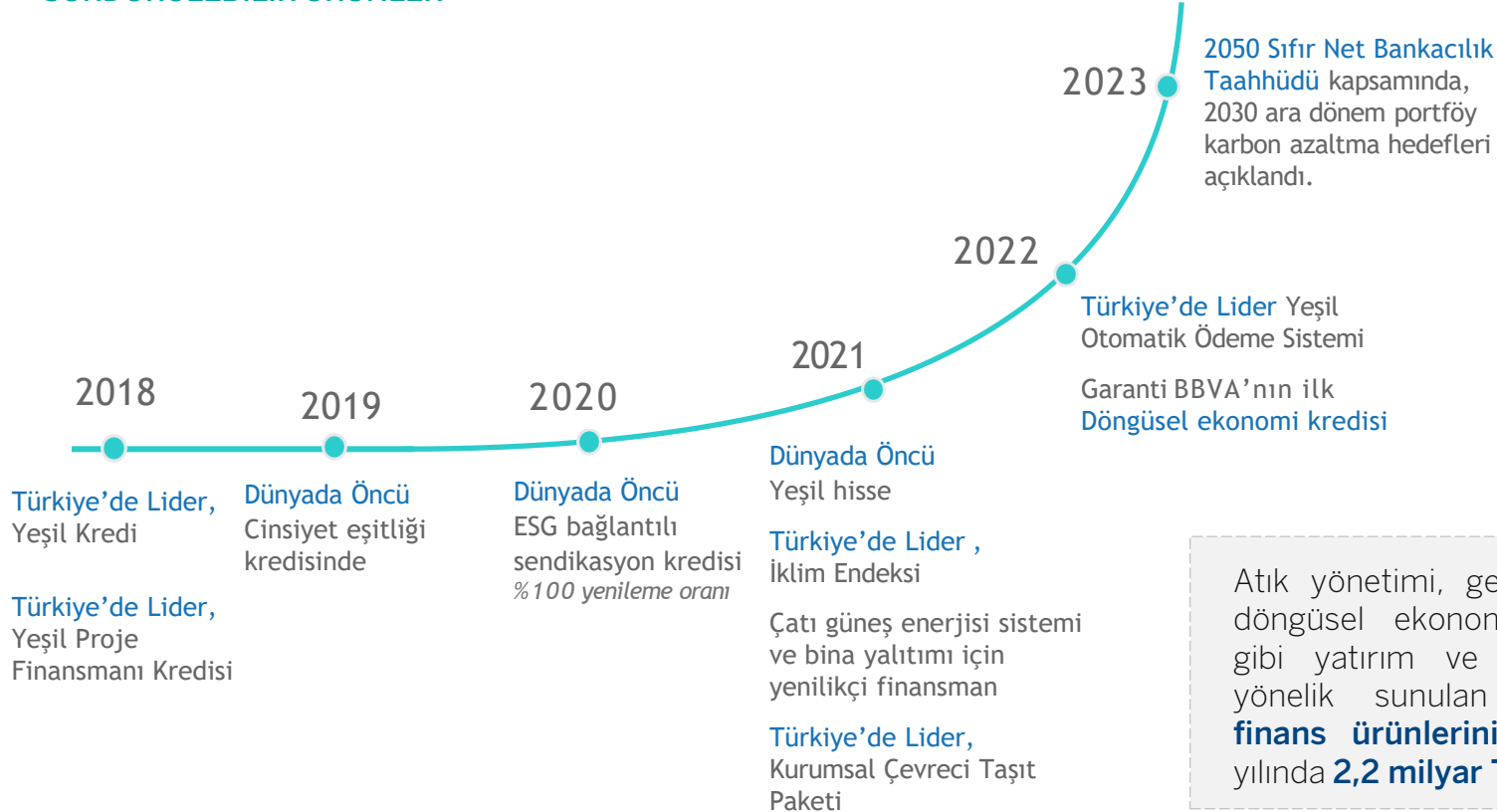
Karbon Yoğunluğu (tCO₂e/Toplam Aktifler)*



- > Çevre Yönetim Sistemi'nin hayata geçirildiği 2012 yılından bu yana **Banka'nın karbon yoğunluğu %98 azaldı.**
- > **Pendik Kampüs ve Güneşli Hizmet Binalarına** toplam kurulu gücü yaklaşık 300 kW, yıllık üretim kapasitesi de 350 MWh olarak planlanan **Güneş Enerjisi Santralleri (GES)** kuruldu.
- > 2023 yılı başı itibaren ATM çatılarına **81 güneş enerjisi paneli** yerleştirdi.

İKLİM KRİZİ İLE MÜCADELE

SÜRDÜRÜLEBİLİR ÜRÜNLER



Atık yönetimi, geri dönüşüm ve döngüsel ekonomi uygulamaları gibi yatırım ve satın almalara yönelik sunulan **sürdürülebilir finans ürünlerinin** hacmi 2023 yılında **2,2 milyar TL’yi aştı.**

KAPSAYICI BÜYÜME

Hesabını Bilen Kadınlar

Kadınların kendi ekonomilerini daha iyi yönetebilmeleri için ücretsiz, çevrimiçi ve yüz yüze finansal okuryazarlık eğitimleri sunuyor..

2023 yılında finansal okuryazarlık eğitimlerine **1.760 kadın** katıldı.

Kadın Girişimci Programı

Finansman desteği altında özel müşteri grubu olarak sınıflandırılan kadın girişimci müşterilere sağlanan **TL kredi tutarı** tüm segmentlerde 2023 yıl sonu itibarıyla **27 milyar TL'yi aştı.**

Garanti BBVA Partners Girişim Hızlandırma Programı

Girişimler, KOBİ'ler ve **büyüyen girişimlerin** sürdürülebilirliklerine katkı sağlıyor.

KOBİ ve KOBİ-Mikro kredilerinde sürekli artan pazar payı

2023 yılında,

- > TL KOBİ Kredilerinin TL Krediler içindeki payı **30.9%**
- > Özel bankalar arasındaki TL KOBİ Kredileri Pazar Payı **22.78%**
- > Mikro kredilerin KOBİ içindeki payı **27.5%**
- > Özel bankalar arasında KOBİ-Mikro Kredi Pazar Payı **21.92%**

TOPLUMSAL YATIRIMLAR



Toplumsal programlara
yatırım tutarı

875 milyon TL

3 odak alanı

- > Eşitsizliklerin azaltılması
- > Herkes için eğitim
- > Erişilebilir kültür ve bilgi üretimi



Türkiye'nin Canı Yanmasını Destek Programı
Haziran 2022'de WWF-Türkiye ile birlikte başlatılan Türkiye'nin Yaşamı: Yangın Yönetimi Hibe Programı kapsamında, **2023 yılının sonuna kadar toplam 6 proje hayata geçirildi.**



Salt Garanti BBVA tarafından 2011 yılında **bilgi, kültür ve sanatı** desteklemek amacıyla kuruldu. Salt Araştırma, arşiv koleksiyonları ile **2 milyondan fazla belge ve kaynağa** çevrim içi erişim sunuyor.



Mavi Nefes: DenizTemiz Derneği/ TURMEPA iş birliği ile **deniz kirliliği ile mücadele ediliyor.**

Eylül 2021'den bu yana tüm bölgelerdeki deniz süpürgeleri yaklaşık **200.071 ton katı atık** toplayarak bu atıkları geri dönüşüme kazandırdı.



ÖRAV öğretmenlerin mesleki ve kişisel gelişimlerini destekleyerek çocukların nitelikli eğitime erişim hakkını koruma amacıyla, 2008 yılında Garanti BBVA tarafından kuruldu.

2023'te ulaştığı öğretmen sayısı **71.826.**

**esit
biz**








EşitBiz projesi, **toplumsal cinsiyet eşitliği** konusunda değişime katkı sunmak amacıyla 2022'nin başından bu yana yürütülüyor.



5 Taş Sosyal ve Finansal Liderlik Programı ilkökul ve ortaokul öğrencilerinin sosyal ve finansal liderlik konusunda bilgi, tutum ve becerilerini geliştirmeyi amaçlıyor.

2023 yılında **12.730 öğrenciye** ve **913 öğretmene** ulaşıldı.

SÜRDÜRÜLEBİLİRLİK ENDEKSLERİ

							
KURUM	S&P KURUMSAL SÜRDÜRÜLEBİLİRLİK DEĞERLENDİRMESİ	CDP İKLİM DEĞİŞİKLİĞİ	CDP SU PROGRAMI	MSCI	FTSE4GOOD	SUSTAINALYTICS ESG RISK	BLOOMBERG CİNSİYET EŞİTLİK ENDEKSİ
PUANLAMA ARALIĞI	0-100	A / D-	A / D-	AAA/CCC	0-5	0-40+	0-100
NOT	74	B	A-	BBB	3,8	21,1	89,06

Garanti BBVA'nın dahil olduğu yerel endeksler

- > BIST SÜRDÜRÜLEBİLİRLİK ENDEKSİ
- > BIST KURUMSAL YÖNETİM ENDEKSİ

7 yıl üst üste endekse dahil olan Türkiye'den tek banka



05

GARANTI BBVA'DA KURUMSAL YÖNETİM

GARANTİ BBVA

AMACIMIZ

“Çağın olanaklarını
herkese sunmak”

STRATEJİK ÖNCELİKLERİMİZ

MÜŞTERİLERİMİZİN GÖZÜNDE FARKLILAŞMA



Finansal Sağlık



Sürdürülebilirlik

ÜSTÜN BAŞARININ ANAHTARLARI



Daha Fazla
Müşteriye Ulaşma



Operasyonel
Üstünlük

STRATEJİMİZİ GERÇEKLEŞTİRMEMİZİ SAĞLAYACAK ANA UNSURLAR



En İyi ve En Bağlı
Takım



Data ve Teknoloji

DEĞERLERİMİZ



Müşteri önceliğimizdir



Büyük düşünürüz



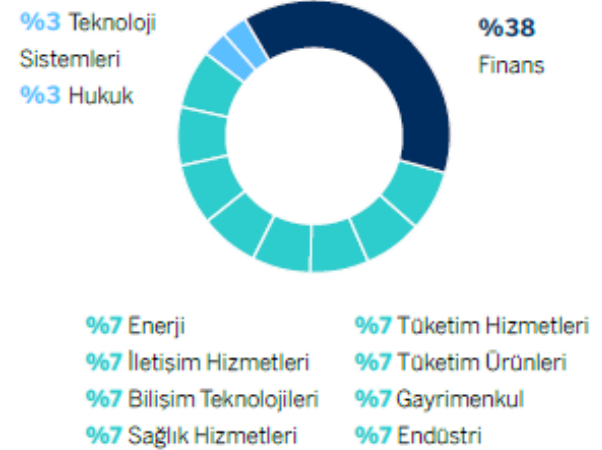
Tek bir ekibiz

YÖNETİM KURULU

İsim Soyisim	Atanma Tarihi	Eğitim	İş Tecrübesi	
Süleyman Sözen	İcra görevi olmayan	29.05.1997	Lisans	42 yıl
Jorge Saenz Azcunaga Carranza	İcra görevi olmayan / Bağımsız	24.03.2016	Lisans	30 yıl
Recep Baştuğ	İcra görevi olan	06.09.2019	Lisans	34 yıl
Sait Ergun Özen	İcra görevi olmayan	14.05.2003	Lisans	36 yıl
Ebru Oğan Knottnerus	İcra görevi olmayan / Bağımsız	27.03.2024	Yüksek Lisans	33 yıl
Jaime Saenz de Tajeda Pulido	İcra görevi olmayan	02.10.2014	Lisans	31 yıl
Pablo Alfonso Pastor Muñoz	İcra görevi olmayan	31.03.2021	Yüksek Lisans	33 yıl
Rafael Salinas Martinez de Lecca	İcra görevi olmayan	08.05.2017	Yüksek Lisans	32 yıl
Belkis Sema Yudum	İcra görevi olmayan / Bağımsız	30.04.2013	Lisans	43 yıl
Avni Aydın Düren	İcra görevi olmayan / Bağımsız	17.06.2020	Yüksek Lisans	32 yıl
M. Canan Özsoy	İcra görevi olmayan / Bağımsız	04.04.2019	Yüksek Lisans	32 yıl

TECRÜBE DAĞILIMI

Tablo, Global Endüstri Sınıflandırma Standartları'na (GICS) uygun olarak hazırlanmıştır. Global Endüstri Sınıflandırma Standartları (GICS), MSCI ve Standard & Poor's (S&P) tarafından küresel finans topluluğu tarafından kullanılmak üzere geliştirilen bir endüstri taksonomisidir.




ÜST YÖNETİM

CİNSİYET



ORTALAMA DENEYİM



EĞİTİM



GENEL MÜDÜR
Recep Baştuğ

Ekonomik Araştırmalar
Genel Sekreterlik
Bilgi Sistemleri Güvenlik
Bireysel Ürünler Tahsilat



Finans ve Hazine
Aydın Güler



Kredi Risk Yönetimi
Murat Atay



Mühendislik Hizmetleri ve Veri
İlker Kuruöz



Yetenek ve Kültür
Tuba Köseoğlu



Bireysel Bankacılık
Ceren Acer Kezik



Müşteri Çözümleri ve Dijital Bankacılık
Murat Çağrı Süzer



Ticari Bankacılık
Cemal Onaran



Küçük ve Orta Boy İşletmeler Bankacılığı
Sibel Kaya



Kurumsal, Yatırım Bankacılığı ve Global Piyasalar
Mahmut Akten

KURUMSAL YÖNETİM DERECELENDİRME

JCR KURUMSAL YÖNETİM DERECELENDİRME NOTU

Ana Bölümler	10.12.2016	11.12.2017	11.12.2018	11.12.2019	11.12.2020	10.12.2021	9.12.2022	8.12.2023
Pay Sahipleri	9.22	9.22	9.22	9.67	9.67	9.67	9.73	9.73
Kamuyu Aydınlatma & Şeffaflık	9.25	9.40	9.67	9.67	9.76	9.85	9.85	9.85
Menfaat Sahipleri	9.23	9.57	9.72	9.86	9.86	9.86	9.87	9.87
Yönetim Kurulu	9.34	9.66	9.76	9.76	9.81	9.81	9.81	9.81
Genel Uyum Notu	9.27	9.51	9.60	9.73	9.77	9.79	9.81	9.81
Görünüm	Pozitif	Pozitif	Pozitif	Pozitif	Pozitif	Pozitif	Pozitif	Pozitif

YÜKSEK UYUMLU KONULAR

- Yıllık faaliyetlerin, finansal ve finansal olmayan performansın yanında geleceğe dönük stratejilerin, ana öncelikli konulardaki hedeflerin detaylıca incelendiği **Entegre Faaliyet Raporu** yayınlanması
- Etkin ve şeffaf **Yatırımcı ilişkileri internet sitesi**
- Dijital bankacılık** alanında sektördeki öncü
- Karbonsuzlaşma hedeflerinin** açıklanması
- Eğitim ve deneyim bakımından yüksek nitelikli** Yönetim Kurulu
- Etkin ve kapsamlı **iç kontrol, iç denetim ve risk yönetim sistemleri**
- Genel uyum notunda hem de dört ana bölüm notlarında ulaştığı yüksek uyum seviyesini önümüzdeki izleme döneminde koruyacağı kanaatine ulaşılmıştır.
2025 yılının sonuna kadar Yönetim Kurulu'nun %25'inin kadın üyelerden oluşması hedefi göz önüne alınarak Banka'nın görünüm notu "Pozitif" olarak belirlenmiştir.

UYUM SAĞLANMAYAN KONULAR

- Azlık haklarını** mevzuatın öngördüğünden daha fazla genişleten ve bu hakları %5'in altında paya sahip ortaklara da tanıyan esas sözleşme hükümünün bulunmaması,
- Yönetim Kurulu Üyelerine ve üst düzey yöneticilere sağlanan **tüm maddi olanakların kişi bazında** açıklanmaması

Kurumsal Yönetim İlkelerine Uyum Raporuna buradan ulaşabilirsiniz.

SÜRDÜRÜLEBİLİRLİK PERFORMANS GÖSTERGELERİ

CİNSİYETLER ARASI ÜCRET FARKI (KADIN/ERKEK)

	YÖNETİM KADEMESİ*	SUBE MÜDÜRÜ/ORTA DÜZEY YÖNETİCİ*	DİĞER*	GENEL ORTALAMA*
2023	0,90 ✓	0,84 ✓	1,04 ✓	1,06 ✓
2022	0,87	0,85	1,07	1,07
2021	0,87	0,9	1,05	1,11

*Yönetim Kademesi: Banka Direktörleri, Bölge Müdürleri, Kurumsal ve Ticari Şube Müdürleri, Birim Yöneticileri
Şube Müdürü/Orta Düzey Yönetici: Banka Şube Müdürleri (Kurumsal & Ticari Hariç), Kıdemli Yönetmen ve Yönetmeleri
Diğer: Banka Yetkili, Uzman ve Uzman asistanları, Banka asistanları ve Destek Kadroları
Ortalama metrinin uç değerlerden (çok yüksek/çok düşük) negatif etkilenmesi dolayısıyla medyan değeri verilmiştir.
Garanti BBVA Teknoloji hesaplamalara dahil edilmemiştir.

SERA GAZI EMİSYONLARI (tCO₂ eş değeri)

YIL	KAPSAM 1 (TCO ₂ E)	KAPSAM 2*** (TCO ₂ E)	KAPSAM 3**** (TCO ₂ E)	TOPLAM TCO ₂ E (KAPSAM 1 & 2)	SERA GAZI EMİSYON YOĞUNLUĞU***** (TCO ₂ E/ TOPLAM AKTİFLER)	SERA GAZI EMİSYON YOĞUNLUĞUNDAKİ DEĞİŞİKLİK %
2023	18.073 ✓	0 ✓	11.445 ✓	18.073 ✓	8,2 ✓	%98 ✓
2022	18.981	0	411	18.981	14,6	%97
2021	18.643	0	61	18.643	22	%96

*** Kapsam 2 emisyonları IREC sertifikalarının alınmış olması sebebiyle 0 olarak hesaplanmıştır.

**** Belirtilen Kapsam 3 emisyonları Garanti BBVA çalışanlarının iş sebebiyle gerçekleştirdiği uçak ve tren seyahatlerinden ve çalışanların işe geliş-gidiş için tercih ettiği ulaşım araçlarından (özel araçlar, toplu taşıma, servis araçları vb.) kaynaklanan faaliyetleri içermektedir.

***** Emisyon yoğunluğu hesaplamalarına Kapsam 3 emisyonları dahil edilmemiştir.

ÇEVRESEL YATIRIM VE HARCAMALAR* (TL)

	2023
Sermaye Harcaması	29.794.176
İşletme Gideri	5.509.122

* Hesaplamaya sadece İnşaat ve Emlak Müdürlüğüne yapılan yatırım ve harcamalar dahil edilmiştir.

ÇALIŞAN & ÇEŞİTLİLİK İLE İLGİLİ GÖSTERGELER

ÇALIŞAN & ÇEŞİTLİLİK İLE İLGİLİ GÖSTERGELER	2022	2023
Çalışan Sayısı	21.684	22.016 ✓
Acık pozisyonların banka içi çalışanlarla doldurulma oranı (%)	%90,2	%90,8 ✓
Kadın çalışan oranı	%56,1	%55,7 ✓
Üst düzey yöneticilerde Kadın çalışan oranı (%)	%36,4	%30,0 ✓
Orta düzey yöneticilerde Kadın çalışan oranı	%39,6	%39,3 ✓
Teknolojide kadın çalışan oranı	%39,7	%39,9 ✓
Gelir getiren rollerdeki kadın çalışan oranı	%65,4	%64,8 ✓
Doğum iznine ayrılan çalışan sayısı	489	437 ✓
Doğum izni sonrası işe dönen çalışan oranı (%)	%96,7	%98,4 ✓
Babalık iznine ayrılan çalışan sayısı	437	379 ✓
Engelli çalışan sayısı (kisi)	433	380 ✓
Çalışan devir oranı	%11,79	%11,62 ✓
Çalışan bağlılığı skoru*	4,30	4,31
Çalışan mutluluğuna yönelik program sayısı	12	12

TOPLUMSAL YATIRIM PROGRAMLARI

	2022	2023
Toplumsal Yatırım Programları tutarı (milyon TL)	71,7	875 ✓

BBVA Grubu ile uyumlanmak üzere, 2022 itibarıyla Toplumsal Yatırım Planına Katkı raporlaması kapsamına yönetim giderleri de dahil edilmeye başlanmıştır.

Detaylı Sürdürülebilirlik Performans Göstergelerine [buradan](#) ulaşabilirsiniz.

EKLER

SAYFA 36 ÖZET BİLANÇO

SAYFA 37 ÖZET GELİR TABLOSU

SAYFA 38 BAŞLICA FİNANSAL ORANLAR

EKLER: ÖZET BİLANÇO

(Mia TL)

AKTİFLER	31.03.2023	30.06.2023	30.09.2023	31.12.2023	31.03.2024
Nakit Değerler ve Bankalar	166.8	294.2	188.5	234.6	215.6
TC Merkez Bankası Hesabı	157.5	149.9	284.2	291.7	334.8
Menkul Kıymetler	243.8	265.6	296.3	326.5	380.3
Brüt Krediler	858.6	1038.6	1129.3	1259.6	1430.3
+TL Krediler	536.7	616.2	690.6	769.1	895.4
TL Takipteki Krediler	16.2	17.3	16.5	18.6	21.7
info: TL Canlı Krediler	520.5	598.9	674.2	750.5	873.6
+YP Krediler (ABD \$)	15.2	14.9	14.9	15.5	15.5
YP Takipteki Krediler (ABD \$)	0.2	0.1	0.1	0.2	0.1
info: YP Canlı Krediler (ABD \$)	15.0	14.8	14.7	15.3	15.3
info: Canlı Krediler (TL+YP)	807.2	978.9	1069.9	1193.8	1361.1
Sabit Kıymetler & İştirakler	19.3	23.0	25.0	32.5	34.2
Diğer	25.7	119.8	53.0	56.9	67.1
TOPLAM AKTİFLER	1471.7	1891.1	1,976.3	2,201.7	2,462.5
PASİFLER & ÖZKAYNAKLAR	31.03.2023	30.06.2023	30.09.2023	31.12.2023	31.03.2024
Toplam Mevduat	1039.9	1400.8	1437.2	1604.9	1753.9
+Vadesiz Mevduat	448.3	570.2	615.9	662.7	760.8
TL Vadesiz	126.2	137.7	149.7	150.4	164.2
YP Vadesiz (ABD \$)	16.9	16.8	17.4	17.6	18.8
+Vadeli Mevduat	591.6	830.6	821.3	942.2	993.1
TL Vadeli	436.8	623.7	623.0	727.6	752.7
YP Vadeli (ABD \$)	8.1	8.0	7.4	7.4	7.6
Repo ve Bankalararası İşlemler	36.8	46.2	53.0	56.0	86.6
İhraç Edilen Tahviller	8.5	10.1	10.4	11.1	13.0
Alınan Krediler	93.6	115.4	122.2	133.1	158.6
Diğer Pasifler	118.4	130.1	138.2	150.9	194.3
Özkaynaklar	174.4	188.5	215.4	245.6	256.1
TOPLAM PASİFLER & ÖZKAYNAKLAR	1471.7	1891.1	1,976.3	2,201.7	2,462.5

EKLER: ÖZET GELİR TABLOSU

Milyon TL	ÇEYREKSEL ÖZET GELİR TABLOSU			KÜMÜLATİF ÖZET GELİR TABLOSU		
	4Ç23	1Ç24	Çeyreksel	1Ç23	1Ç24	Yıllık
(+) Net Faiz Geliri Swap Fonlaması Giderleri dahil	22,588	17,964	-20%	18,159	17,964	-1%
(+) Net Faiz Geliri TÜFEX Tahvil Gelirleri Hariç	11,021	16,528	50%	13,092	16,528	26%
(+) TÜFEX Tahvil Gelirleri	15,248	8,412	-45%	5,575	8,412	51%
(-) Swap Fonlama Giderleri	-3,681	-6,976	90%	-508	-6,976	1274%
(+) Net Ücret ve Komisyonlar	16,906	19,626	16%	6,608	19,626	197%
(+) Ticari Kar Zar (Net Swap Maliyetleri ve Kur Hedge'i Hariç	6,302	9,960	58%	4,157	9,960	140%
Bilgi: Kur Hedge'i Kaynaklı Kâr ¹	3,250	2,471	-24%	806	2,471	207%
(+) Özkaynaklar Yönetimi Uygulanan Ortaklıklardan Kâr/Zarar	2,010	752	-63%	487	752	54%
(+) Diğer Gelirler (Karşılık iptalleri ve tek seferlik gelirler hariç)	2,645	2,962	12%	2,203	2,962	34%
(+) Tek Seferlik Gelir /Gider	3,180	966	-70%	181	966	434%
(+) Varlık Satışı Kaynaklı Kazanç	180	0	-100%	308	0	-100%
(+) Donuk alacak satışı	0	966	n.m	0	966	n.m
(+) İdari para cezası / ceza iptali	0	0	n.m	-127	0	n.m
(+) Serbest Karşılık iptali	3,000	0	n.m	0	0	n.m
(-) Operasyonel Giderler	-17,263	-21,780	26%	-11,984	-21,780	82%
(-) Personel Giderleri	-6,306	-8,641	37%	-4,274	-8,641	102%
(-) Diğer	-10,958	-13,139	20%	-7,709	-13,139	70%
(-) Beklenen Net Zarar (Kur Etkisi Hariç)	-2,260	-2,144	-5%	-1,719	-2,144	25%
(-) Beklenen Zarar	-9,417	-15,971	70%	-10,345	-15,971	54%
Bilgi: Kur Etkisi ¹	-3,250	-2,471	-24%	-806	-2,471	207%
(+) Diğer faaliyet geliri altındaki karşılık iptalleri	3,907	11,357	191%	7,821	11,357	45%
(-) Vergi ve Karşılıklar	-4,785	-5,827	22%	-2,641	-5,827	121%
(-) Serbest Karşılıklar	0	0	n.m	0	0	n.m
(-) Vergi	-4,698	-5,787	23%	-2,611	-5,787	122%
(-) Diğer karşılıklar (Serbest Karşılıklar Hariç)	-86	-40	-54%	-30	-40	31%
= NET KÂR	29,323	22,480	-23%	15,453	22,480	45%

1 TL'deki değer kaybı nedeniyle oluşan karşılık artışı %100 hedge edildiğinden dip kârlılığa etkisi yoktur

EKLER: BAŐLİCA FİNANSAL ORANLAR

	Mar-23	Haz-23	Eyl-23	Ara-23	Mar-24
Kârlılık Oranları					
Ortalama Özkaynak Kârlılığı Kümülatif ¹	38.2%	38.3%	41.1%	44.5%	36.0%
Ortalama Aktif Kârlılığı Kümülatif ¹	4.5%	4.2%	4.5%	4.9%	3.9%
Gider / Gelir Oranı	37.9%	37.2%	35.1%	34.8%	41.7%
Likidite Oranları					
Kredi / Mevduat	77.6%	69.9%	74.4%	74.4%	77.6%
TL Kredi / TL Mevduat	92.4%	78.7%	87.3%	85.5%	95.3%
Düzeltilmiş Kredi / Mevduat (bilanço içi uzun vadeli alternatif fonlama kaynaklarıyla düzeltilen)	67%	60%	64%	64%	67%
TL Krediler/ (TL Mevduatlar + TL Bono + Kredi Kartı İşlemlerinden Kaynaklanan Borçlar)	86.5%	74.6%	81.8%	79.5%	87.6%
YP Kredi / YP Mevduat	60.1%	59.4%	59.6%	61.0%	58.2%
Aktif Kalitesi Oranları					
Takipteki Krediler Oranı	2.4%	2.1%	1.9%	2.1%	1.9%
Karşılama Oranı	4.8%	4.6%	4.3%	4.1%	3.7%
+1. Aşama	0.6%	0.6%	0.5%	0.5%	0.5%
+ 2. Aşama	18.4%	20.3%	20.4%	21.4%	21.1%
+ 3. Aşama	70.8%	70.2%	69.6%	67.8%	65.3%
Net Kredi Riski Maliyeti kur etkisi hariç , kümülatif baz puan ²	85	65	55	61	64
Sermaye Yeterlilik Oranları					
Sermaye Yeterlilik Oranı (BDDK geçici önlemleri hariç)	15.9%	15.8%	16.5%	16.5%	15.4%
Çekirdek Sermaye Oranı (BDDK geçici önlemleri hariç)	13.8%	13.7%	14.4%	14.5%	12.7%
Kaldıraç	7.4x	9.0x	8.2x	8.0x	8.6x

Not: 1Ç23, 2Ç23 ve 3Ç23'deki ortalama Özkaynak Kârlılığı ve Ortalama Aktif Kârlılığı hesaplamasında Net Kârın yılın kalan çeyrekleri için yıllıklandırılması tek seferlik kalemleri içermez . Tek seferlik kalemler için lütfen Özet Gelir Tablosu'na bakınız

2 Kurdaki değer kaybına bağlı karşılık artış% 100 hedge edildiğinden, alt rakama etkisi yok (Döviz kazancı Net ticaret gelirine dahil edildi)

UYARI

Türkiye Garanti Bankası A.Ş. ("Garanti BBVA"), bu sunum belgesini ("Belge") yalnızca Garanti BBVA ile ilgili ileriye dönük projeksiyonlar ve beklentiler ("Bilgiler") içeren bilgi sağlama amacıyla hazırlamıştır. Garanti BBVA tarafından burada yer alan Bilgilerin doğruluğu veya eksiksizliği için hiçbir beyan veya garanti verilmez. Bilgiler önceden haber verilmeksizin değiştirilebilir. Ne Belge ne de Bilgi herhangi bir yatırım tavsiyesi ya da Garanti BBVA hisselerinin ya da herhangi bir hisse senedinin veya sermaye piyasası aracının satın alınması veya bunlara yatırım yapılması veya yapılmaması amacıyla bir çağrı, teklif, davet ve teşvik niteliğinde değildir. Bu Bilgiler ışığında yapılan ve yapılacak olan ileriye dönük yatırımların sonuçlarından Garanti BBVA hiçbir şekilde sorumlu tutulamaz. Belge ve / veya Bilgiler, Garanti BBVA tarafından kendisine bir kopyası teslim edilen kişiler dışında 3. Kişilerce kopyalanamaz veya dağıtılamaz.

Ayrıca burada yer alan yatırım bilgi, yorum ve tavsiyeleri yatırım danışmanlığı kapsamında değildir. Yatırım danışmanlığı hizmeti, yetkili kuruluşlar tarafından kişilerin risk ve getiri tercihleri dikkate alınarak kişiye özel sunulmaktadır. Bu tavsiyeler mali durumunuz ile risk ve getiri tercihlerinize uygun olmayabilir. Bu nedenle, sadece burada yer alan bilgilere dayanılarak yatırım kararı verilmesi beklentilerinize uygun sonuçlar doğurmayabilir. Bu Belge veya Bilgilere dayanılarak yapılan işlemlerden (hatalardan, eksikliklerden) doğacak kayıp, zarar ve masraflardan ve her ne şekilde olursa olsun üçüncü kişilerin uğrayabileceği her türlü zarar ve masraflardan dolayı Garanti BBVA sorumlu tutulamaz.

Yatırımcı İlişkileri

Levent Nispetiye Mah. Aytar Cad. No:2
Beşiktaş 34340 İstanbul – Türkiye
Email: investorrelations@garantibbva.com.tr
Tel: +90 (212) 318 2352

www.garantibbvayatirimciiliskileri.com

